

DOCS

CA1
EA676
T71
July-Sep
tember
1994
Copy 1

TRADE AND INDUSTRIAL DEVELOPMENT PROGRAM

QUARTERLY RESULTS AND ACTIVITY REPORT

JULY - SEPTEMBER 1994
(2nd QUARTER FY 1994 - 95)



Dept. of External Affairs
Min. des Affaires extérieures
NOV 23 1995
RETURN TO DEPARTMENTAL LIBRARY
RETOURNER À LA BIBLIOTHÈQUE DU MINISTÈRE

INCLUDING GRAPHICAL SUMMARIES

DECEMBER 1994

TRADE AND INDUSTRIAL DEVELOPMENT PROGRAM

INTRODUCTION

GLOBAL AND REGIONAL SUMMARY OF PROGRAM RESULTS
JULY - SEPTEMBER (2ND QUARTER FISCAL YEAR 1994-95)

II. ACTIVITY SUMMARIES QUARTERLY RESULTS

TOTAL TID PROGRAM GLOBAL AND


AFRICA & MIDDLE EAST AND

ASIA & PACIFIC

EUROPE

LATIN AMERICA & CARIBBEAN

UNITED STATES



JULY - SEPTEMBER 1994
(2ND QUARTER FY 1994-95)

TRADE INFORMATION SYSTEMS
DIVISION (TPP)

DECEMBER 1994
DEPARTMENT OF FOREIGN AFFAIRS
AND INTERNATIONAL TRADE CANADA

TABLE OF CONTENTS

INTRODUCTION

I. GLOBAL AND REGIONAL SUMMARY OF PROGRAM RESULTS JULY - SEPTEMBER (2ND QUARTER FISCAL YEAR 1994-95)

II. ACTIVITY SUMMARIES

- TOTAL TID PROGRAM (GLOBAL)

- AFRICA & MIDDLE EAST

- ASIA & PACIFIC

- EUROPE

- LATIN AMERICA & CARIBBEAN

- UNITED STATES

INTRODUCTION

This quarterly report of the Trade and Industrial Development Program covers the period July through September 1994 and contains information drawn from the TID Program Tracking Component of the Planning and Tracking System. The report is based on the returns that were available up to February 21, 1995 from a total of eighty-one (81) missions in all five major regions abroad.

There are two main sections to this report:

Section I, immediately following, consists of six program results summaries; one for each major region and one for "All Regions", i.e. a global summary. Each page summarizes a respective region:

- business activity reported and highlights of that activity;
- key statistics on trade and investment enquiries;
- number of business visitors.

Section II, contains an "Activity Report" for each region and its respective posts. The format of these is identical throughout this section, regardless of the level of geographic aggregation. "Activity" on these reports is broken down into TID program activity (items A through J) and activity relating to other mission programs (item K). For each activity there is an indication of the average time spent on the Trade Program by Canada-based and Locally-engaged trade program officers. There is also a "total time allocation" for each activity which should be read as an indicator of program officer person-years. Finally, each report indicates workload by activity. Tourism activities are also included in this report.

In each section, information is presented in the following (alphabetical) order:

- Africa & Middle East
- Asia & Pacific
- Europe
- Latin America & Caribbean
- United States

PROGRESS RESULTS: ALL REGIONS

BUSINESS ACTIVITY

Over the 2007-2008 period, significant gains were made in quarterly new contracting and in new business awards.

NEW CONTRACTS WORTH \$1.2 BILLION

NEW JOINT VENTURES WORTH \$700 MILLION

NEW JOINT VENTURES WORTH \$700 MILLION

NEW CONTRACTS WORTH \$1.2 BILLION

NEW CONTRACTS WORTH \$1.2 BILLION

NEW CONTRACTS WORTH \$1.2 BILLION

1000
500
0

1000
500
0

1000
500
0

1000
500
0

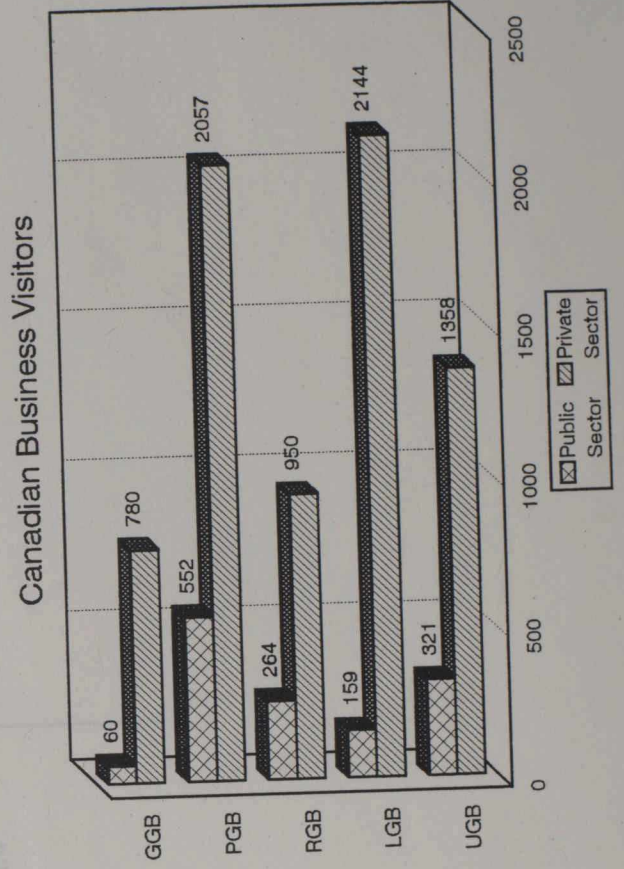


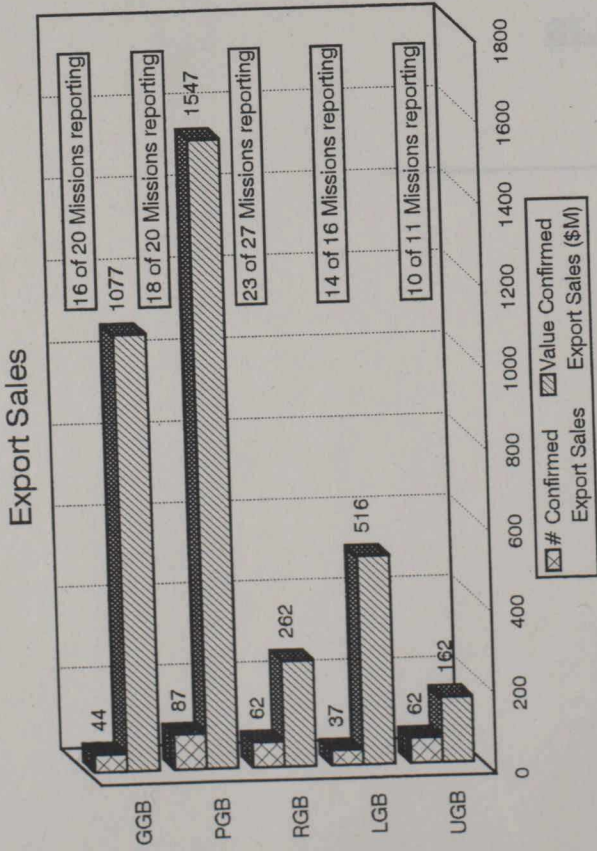
SECTION I

SUMMARY OF PROGRAM

RESULTS

III Regions

All Regions



PROGRAM RESULTS: ALL REGIONS

BUSINESS ACTIVITY

During the July - September 1994 period, eighty-one posts submitted quarterly reports identifying the following business activities:

- 292 EXPORT SALES WORTH \$3563.06 MILLION
- 117 NEW BUYING CONNECTIONS / 132 AGENCY AGREEMENTS
- 57 NEW JOINT VENTURES WORTH \$768.61 MILLION / 12 LICENSING AGREEMENTS WORTH \$12 MILLION
- 32 FOREIGN INDUSTRIAL AND COMMERCIAL INVESTMENTS IN CANADA WORTH \$55.9 MILLION
- 35 CANADIAN INVESTMENTS ABROAD WORTH \$1117.75 MILLION
- 32 TECHNOLOGY TRANSFERS WORTH \$6.75 MILLION

HIGHLIGHTS:

- \$70 Sale of aircraft (Canberra)
- \$30 Sale of plastics injection machinery (Sao Paulo)
- \$20.5 Sale of care/maintenance radar (Seattle)
- \$16 Sale of high pressure valves (Tel Aviv)
- \$14 Investment in pulp and paper plant (Lisbon)
- \$10 Territory investment in Canada to manufacture CD-ROM (Tokyo)
- \$7 New joint venture to repair 396 KM pipeline (Mexico)
- \$1.5 Sale of pork (Pretoria)
- \$1.1 Sale of OEM hydraulic cylinders (Minneapolis)
- \$1 Sale of police badges (Stockholm)


KEY STATISTICS: for the eighty-one posts having submitted a quarterly report

REGIONS	MISSIONS		NUMBER CONFIRMED		VALUE CONFIRMED	
	TOTAL	REPORTING	EXPORT SALES		EXPORT SALES (\$M)	
Africa & Middle East	20	16	44		1077	
Asia & Pacific	20	18	87		1547	
Europe	27	23	62		262	
Latin America & Caribbean	16	14	37		516	
United States	<u>11</u>	<u>10</u>	<u>62</u>		<u>162</u>	
	94	81	292		3563	
REGIONS	TRADE ENQUIRIES		INVESTMENT ENQUIRIES		BUSINESS VISITORS	
	Cdn	Local	Cdn	Local	Cdn Pr / Pub	Loc Pr / Pub
Africa & Middle East	4814	4811	55	51	780 / 60	1348 / 154
Asia & Pacific	10664	13359	144	255	2057 / 552	5019 / 1082
Europe	5865	6230	123	283	950 / 264	1076 / 283
Latin America & Caribbean	9744	8553	192	53	2144 / 159	2048 / 300
United States	<u>7607</u>	<u>5489</u>	<u>254</u>	<u>246</u>	<u>1358 / 321</u>	<u>1014 / 219</u>
	38694	38442	768	888	7289/1356	10505/2038

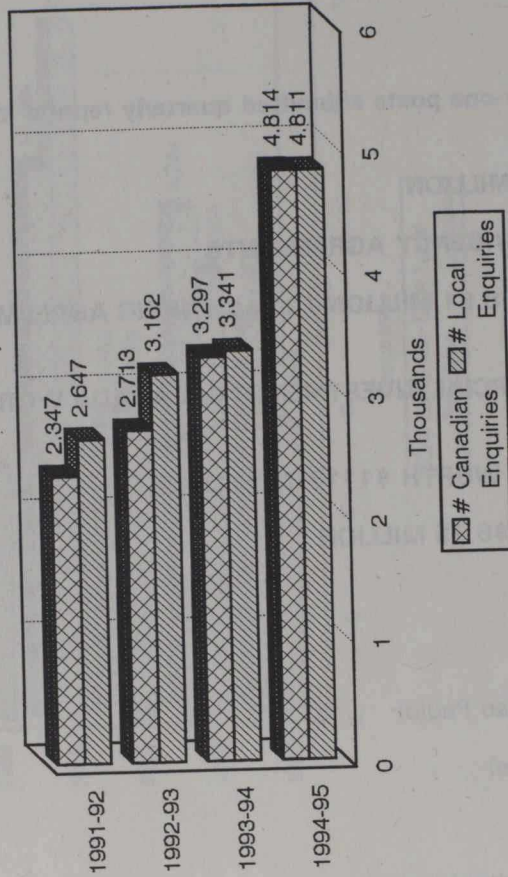
Africa and Middle-East

(2nd Quarter, Year to Year Comparison)

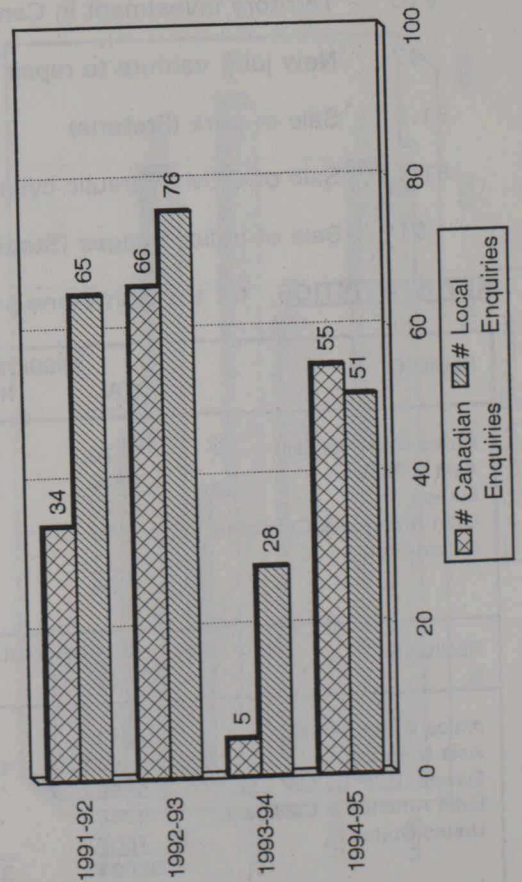
Export Sales



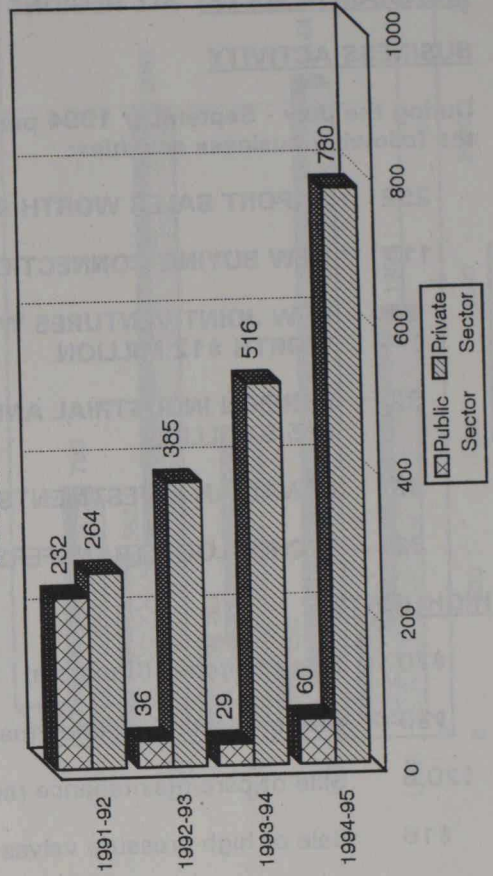
Trade Enquiries



Investment Enquiries



Canadian Business Visitors



PROGRAM RESULTS: AFRICA & MIDDLE-EAST

BUSINESS ACTIVITY

During the July - September 1994 period sixteen posts reported the following business activity:

- 44 EXPORT SALES WORTH \$1076.64 MILLION
- 23 NEW BUYING CONNECTIONS / 21 AGENCY AGREEMENTS
- 7 NEW JOINT VENTURES / 5 NEW LICENSING AGREEMENTS WORTH \$2 MILLION
- 1 FOREIGN INDUSTRIAL AND COMMERCIAL INVESTMENTS IN CANADA
- 7 CANADIAN INVESTMENT IN TERRITORY WORTH \$6.15 MILLION
- 6 TECHNOLOGY TRANSFERS WORTH \$1 MILLION

HIGHLIGHTS:

- \$16 Sale of high pressure valves (Tel Aviv)
- \$7.6 Sale of graders (Yaounde)
- \$5.3 Sale of line traps, coupling capacitor (Tel Aviv)
- \$3.5 Sale of gold mining (Algiers)
- \$1.5 Sale of pork (Pretoria)
- \$1 New agreement harbour management (Rabat)

KEY STATISTICS: for the sixteen posts reporting workload information

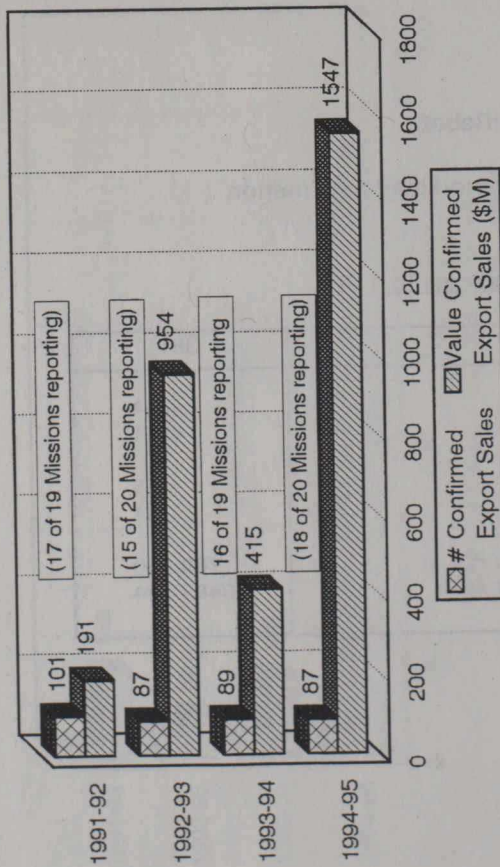
Missions Reporting To

		GBT
No. Trade Enquiries	Cdn	4814
	Local	4811
No. Investment Enquiries	Cdn	55
	Local	51
No. Business Visitors	Cdn Pr / Pub	780 / 60
	Local Pr / Pub	1348 / 154

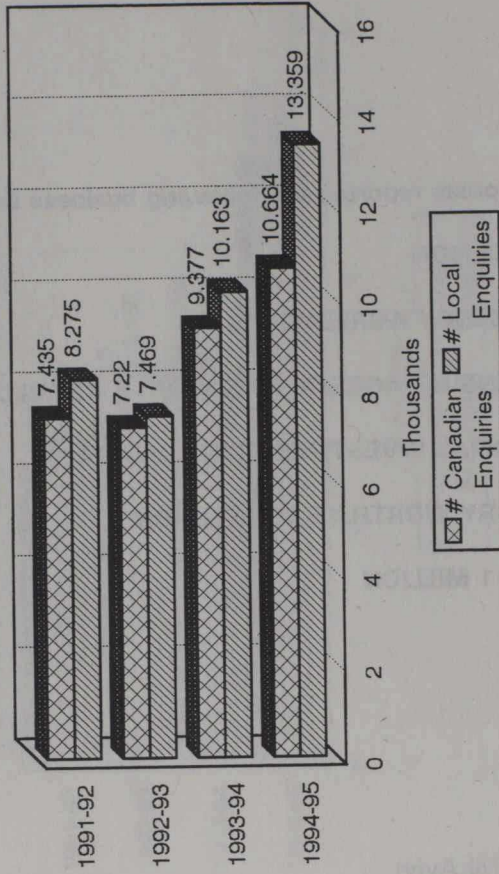
Asia and Pacific

(2nd Quarter, Year to Year Comparison)

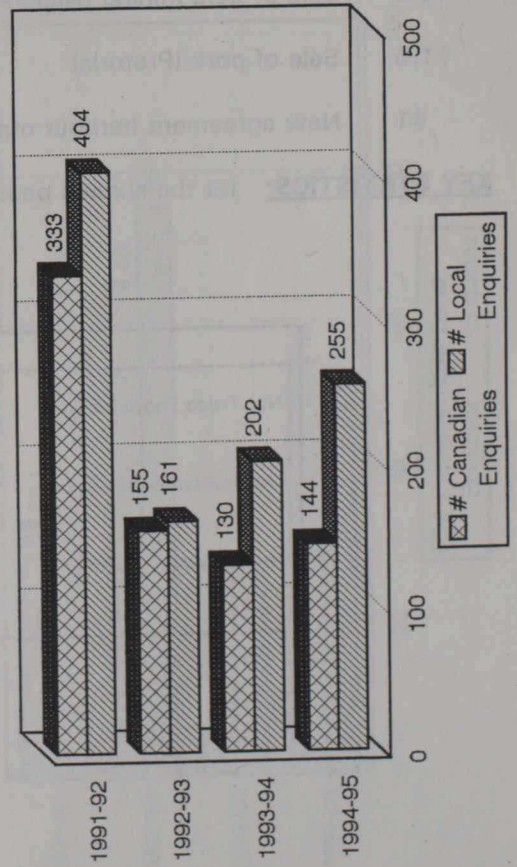
Export Sales



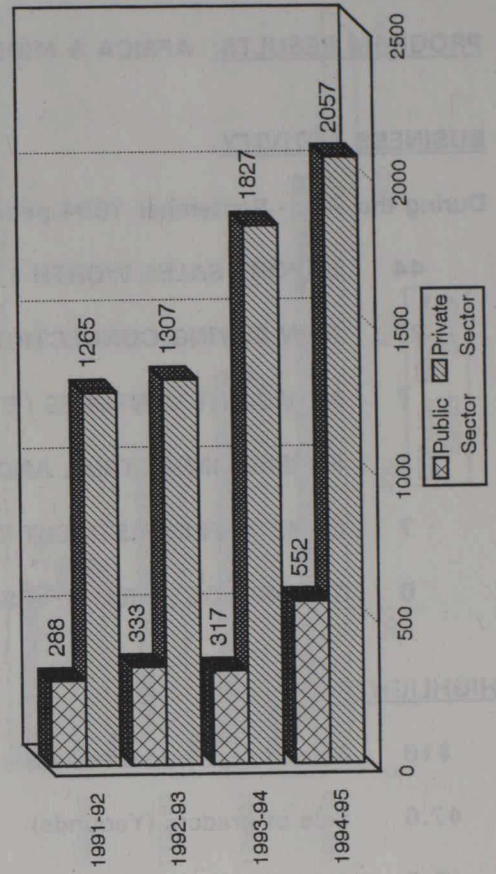
Trade Enquiries



Investment Enquiries



Canadian Business Visitors



PROGRAM RESULTS: ASIA & PACIFIC

BUSINESS ACTIVITY

During the July - September 1994 period eighteen posts reported the following business activity:

- 87 EXPORT SALES WORTH \$1546.62 MILLION
- 37 NEW BUYING CONNECTIONS / 22 AGENCY AGREEMENTS
- 17 NEW JOINT VENTURES WORTH \$48 MILLION / 1 LICENSING AGREEMENTS WORTH \$10 MILLION
- 3 FOREIGN INDUSTRIAL AND COMMERCIAL INVESTMENT IN CANADA WORTH \$10 MILLION
- 3 CANADIAN INVESTMENTS IN TERRITORY WORTH \$39 MILLION
- 5 TECHNOLOGY TRANSFERS

HIGHLIGHTS:

- \$961 Sale of light rapid transit (Kuala Lumpur)
- \$137 Sale of GSM cellular phone switching (CTOT/Taipei)
- \$80 Sale of switching equipment (Beijing)
- \$70 Sale of aircraft (Canberra)
- \$10 Territory investment in Canada to manufacture CD-ROM (Tokyo)

KEY STATISTICS: for the eighteen posts reporting workload information

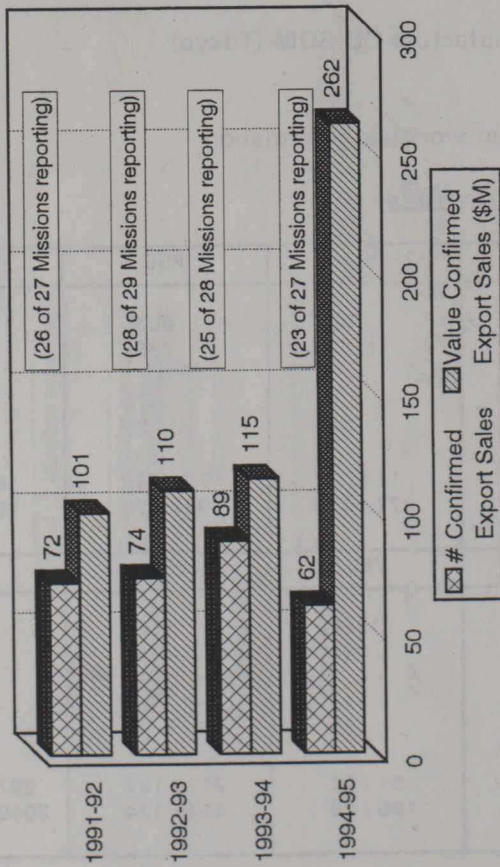
Missions Reporting To

		PSA	PSE	PSP
No. Trade Enquiries	Cdn	732	4636	1066
	Local	1741	3356	1117
No. Investment Enquiries	Cdn	5	75	6
	Local	62	33	7
No. Business Visitors	Cdn Pr / Pub	115 / 0	781 / 99	62 / 19
	Local Pr / Pub	377 / 42	927 / 78	101 / 24
		PKE	PRC	PJP
No. Trade Enquiries	Cdn	1084	1567	1579
	Local	815	1047	5283
No. Investment Enquiries	Cdn	16	31	11
	Local	28	85	40
No. Business Visitors	Cdn Pr / Pub	91 / 32	711 / 187	297 / 215
	Local Pr / Pub	190 / 28	414 / 174	3010 / 736

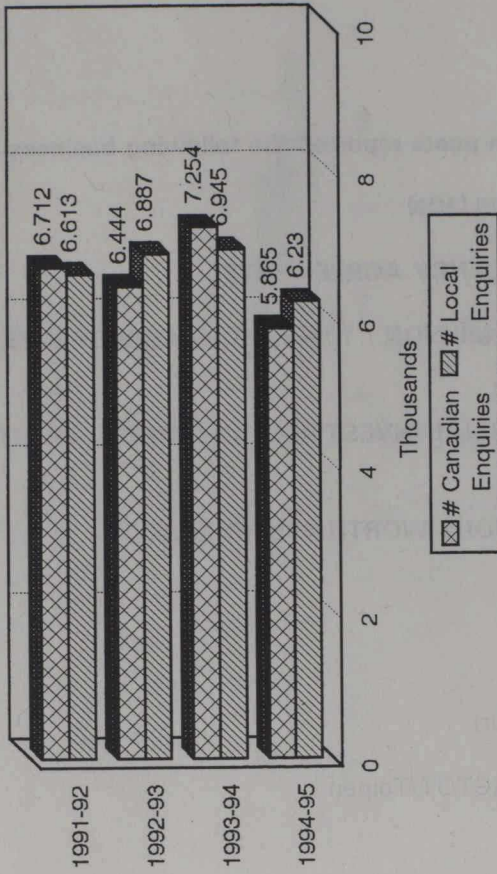
Europe and Multilateral

(2nd Quarter, Year to Year Comparison)

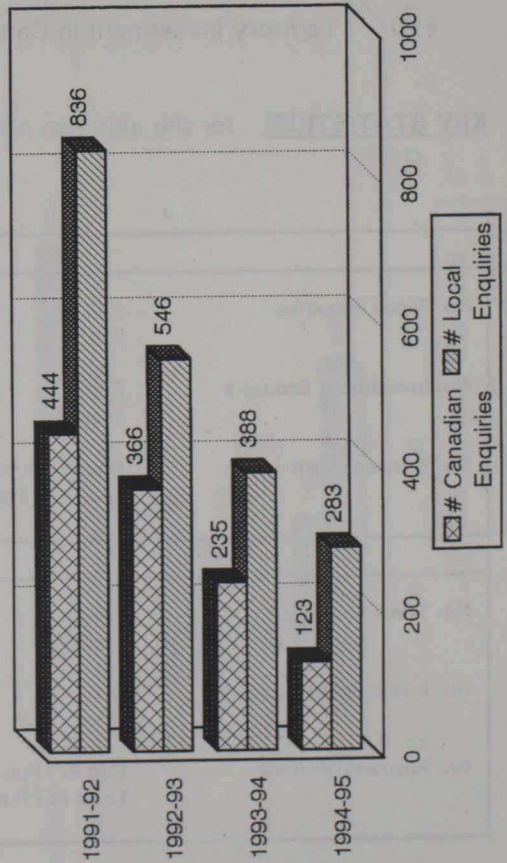
Export Sales



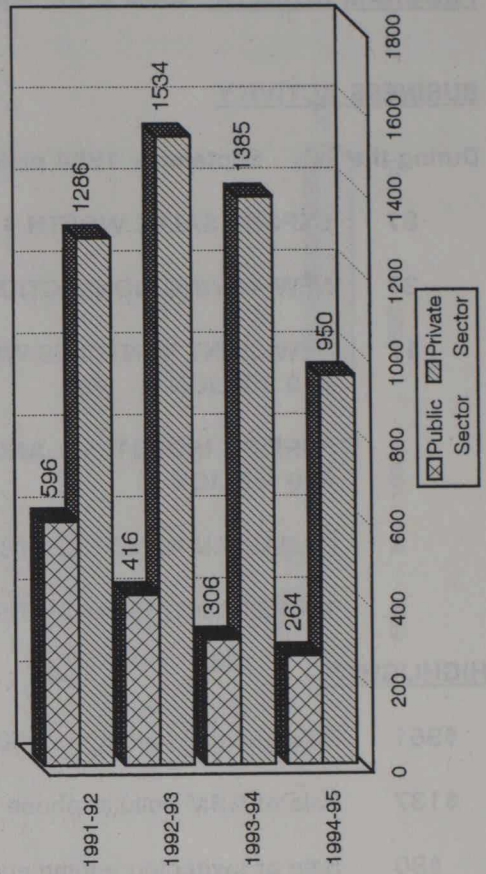
Trade Enquiries



Investment Enquiries



Canadian Business Visitors



PROGRAM RESULTS: EUROPE

BUSINESS ACTIVITY

During the July - September 1994 period twenty-three posts reported the following business activity:

- 62 EXPORT SALES WORTH \$261.64 MILLION
- 39 NEW BUYING CONNECTIONS / 44 AGENCY AGREEMENTS
- 19 NEW JOINT VENTURES WORTH \$2.5 MILLION / 6 LICENSING AGREEMENTS
- 24 FOREIGN INDUSTRIAL AND COMMERCIAL INVESTMENTS IN CANADA WORTH \$45 MILLION
- 22 CANADIAN INVESTMENTS IN TERRITORY WORTH \$52.6 MILLION
- 17 TECHNOLOGY TRANSFERS WORTH \$2.75 MILLION

HIGHLIGHTS:

- \$150 Sale of construction and management of Budapest Terminal 3 (Budapest)
- \$84 Sale of simulators (London)
- \$14 Investment in pulp and paper plant (Lisbon)
- \$5 New joint venture in metal stamping (Munich)
- \$1 Sale of police badges (Stockholm)

KEY STATISTICS: for the twenty-three posts reporting workload information

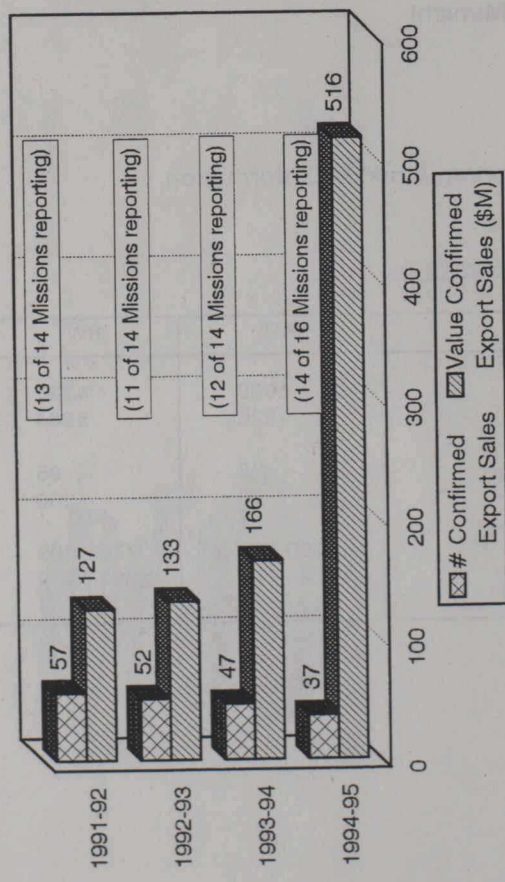
Missions Reporting To

		RBT	RWT
No. Trade Enquiries	Cdn	1098	4767
	Local	926	5304
No. Investment Enquiries	Cdn	28	95
	Local	23	260
No. Business Visitors	Cdn Pr / Pub	180 / 55	770 / 209
	Local Pr / Pub	213 / 174	863 / 109

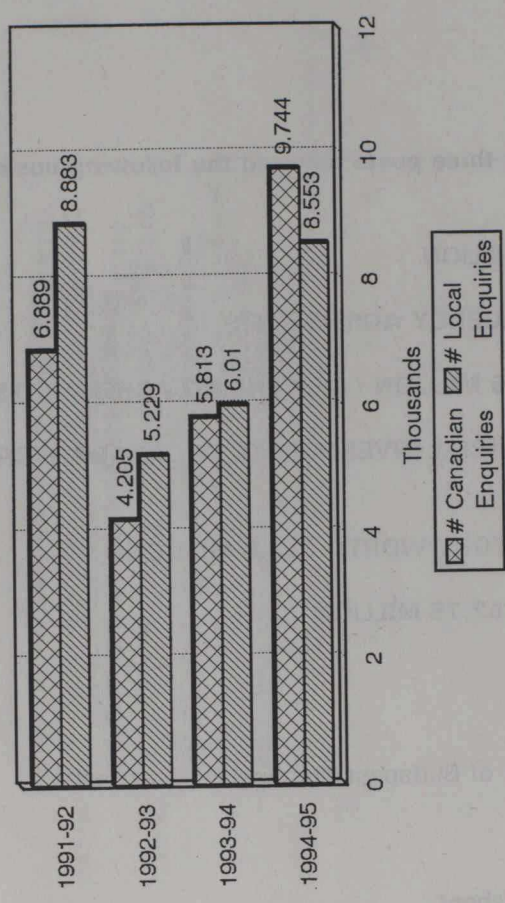
Latin America and Caribbean

(2nd Quarter, Year to Year Comparison)

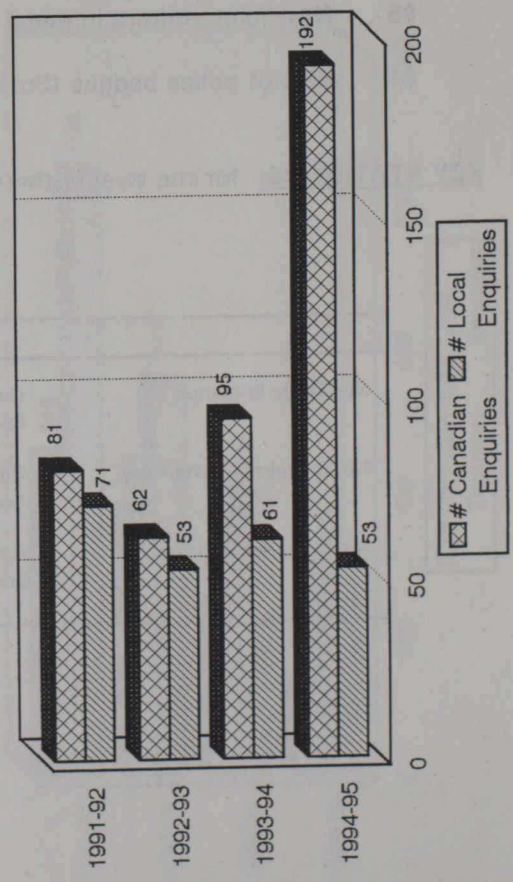
Export Sales



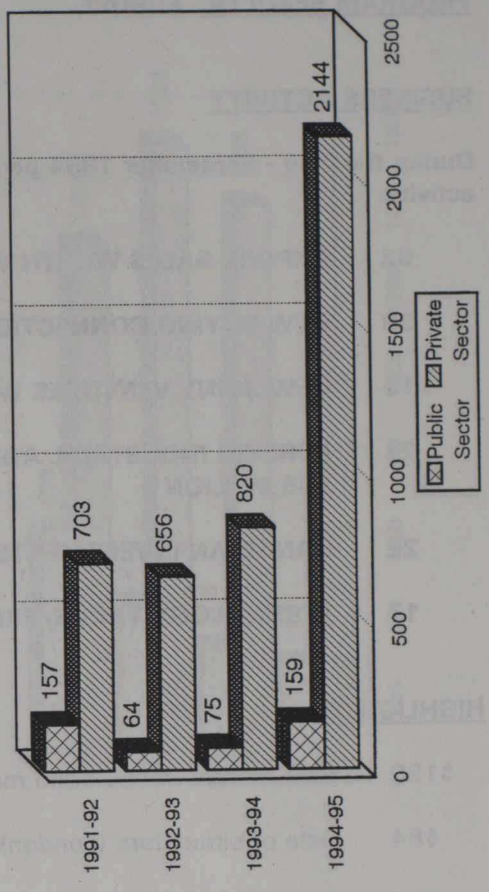
Trade Enquiries



Investment Enquiries



Canadian Business Visitors



PROGRAM RESULTS: LATIN AMERICA & CARIBBEAN

BUSINESS ACTIVITY

During the July - September 1994 period fourteen posts reported the following business activity:

- 37 EXPORT SALES WORTH \$515.93 MILLION
- 9 NEW BUYING CONNECTIONS / 26 AGENCY AGREEMENTS
- 10 NEW JOINT VENTURES WORTH \$717 MILLION
- 2 CANADIAN INVESTMENTS IN TERRITORY WORTH \$1000 MILLION
- 2 TECHNOLOGY TRANSFERS WORTH \$3 MILLION

HIGHLIGHTS:

- \$30 Sale of plastics injection machinery (Sao Paulo)
- \$30 Sale of spring wheat (Santiago)
- \$7 New joint venture to repair 396 KM pipeline (Mexico)
- \$2.8 Sale of DM100 auto exchange (Lima)
- \$1.2 Sale of rural telephone equipment (San Jose)

KEY STATISTICS: for the fourteen posts reporting workload information

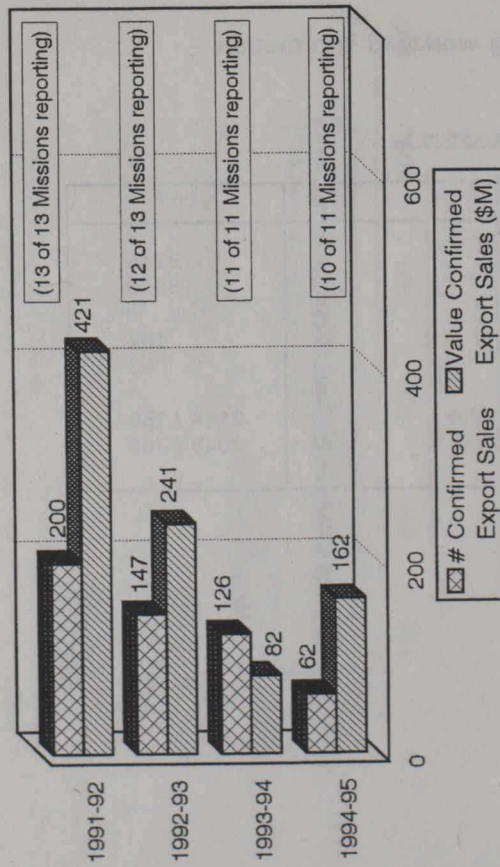
Missions Reporting To

		LGT
No. Trade Enquiries	Cdn	9744
	Local	8553
No. Investment Enquiries	Cdn	192
	Local	53
No. Business Visitors	Cdn Pr / Pub	2144 / 159
	Local Pr / Pub	2048 / 300

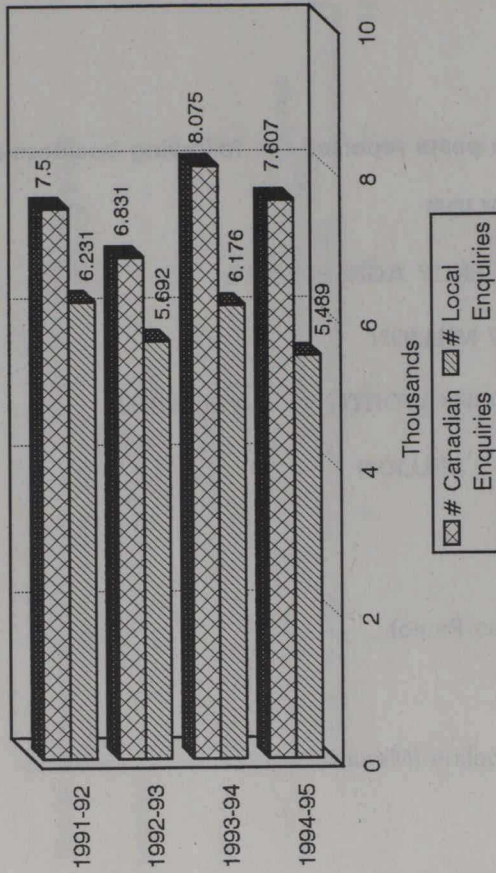
United States

(2nd Quarter, Year to Year Comparison)

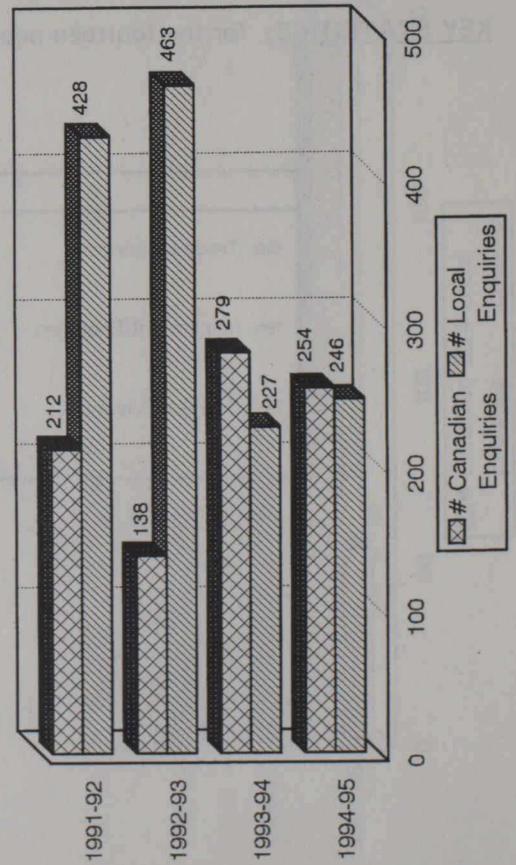
Export Sales



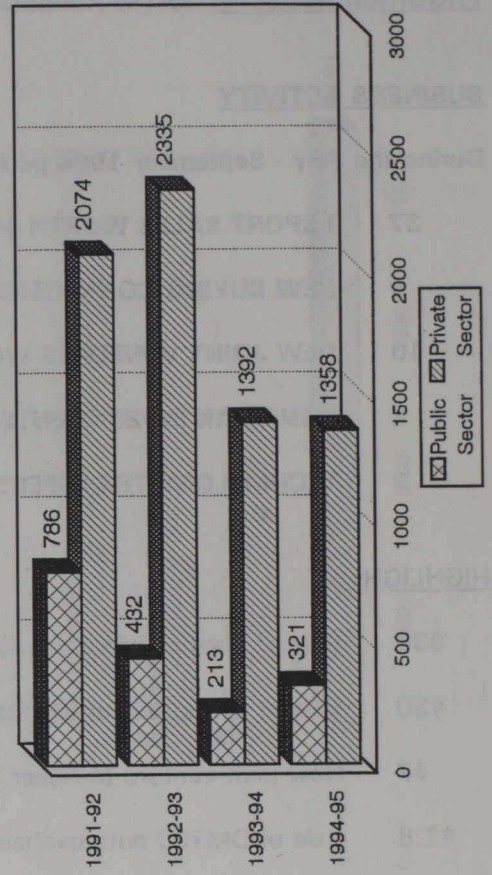
Trade Enquiries



Investment Enquiries



Canadian Business Visitors



PROGRAM RESULTS: UNITED STATES

BUSINESS ACTIVITY

During the July - September 1994 period ten posts reported the following business activities:

- 62 EXPORT SALES WORTH \$162.23 MILLION
- 9 NEW BUYING CONNECTIONS / 19 AGENCY AGREEMENTS
- 4 NEW JOINT VENTURES WORTH \$1.11 MILLION
- 4 FOREIGN INDUSTRIAL AND COMMERCIAL INVESTMENTS IN CANADA WORTH \$0.9 MILLION
- 1 CANADIAN INVESTMENTS IN TERRITORY WORTH \$20 MILLION
- 2 TECHNOLOGY TRANSFERS

HIGHLIGHTS:

- \$36 Sale of drinking water plant (Buffalo)
- \$20.5 Sale of care/maintenance radar (Seattle)
- \$7.15 Sale of 40 foot buses (Chicago)
- \$3.1 Sale of "Keyword" (Washington)
- \$3.05 Sale of shock absorbers (Detroit)
- \$1.1 Sale of OEM hydraulic cylinders (Minneapolis)

KEY STATISTICS: for the ten posts reporting workload information

Missions Reporting To

		UTO	UTI
No. Trade Enquiries	Cdn	4220	3387
	Local	2892	2597
No. Investment Enquiries	Cdn	158	96
	Local	77	169
No. Business Visitors	Cdn Pr / Pub	841 / 140	517 / 181
	Local Pr / Pub	559 / 120	455 / 99

3/02/75

Foreign Affairs and International Trade

887912

TRADE TRACKING SYSTEM

WORKLOAD AND OFFICER SUMMARY ACTIVITY REPORT
FOR QUARTER 2 OF FISCAL YEAR 1994

WORLD TOTALS

	NUMBER	* OFFICER-TIME CANADA	LOC-ESS	TOTAL-TIME PERSON-TIME
IMPORT/TRADE/POLICY INQUIRIES FROM CANADA	38694	15.25	23.83	87.77
FROM TERRITORIES	36442	9.98	17.33	61.82
WAITS TO CLIENTS IN TERRITORY	7272	8.37	8.17	37.48
REPORT/TRADE/POLICY PROJECTS AND EVENTS				
FAIRS	277	3.83	4.78	18.99
MISSIONS	281	5.60	6.08	25.23
CONFERENCE SEMINARS	300	2.81	2.38	10.97
OTHER	251	1.82	3.94	5.84
CONFIDENTIAL ECONOMIC REPORTS REQUESTED	497	3.72	3.97	11.38
COMMUNICATIONS ACTIVITIES	9333	1.93	2.16	6.41

SECTION II

INVESTMENT INQUIRIES FROM TERRITORIES	768	1.78	1.60	7.25
TECHNOLOGY INFLOW PROGRAM	157	0.15	1.30	3.87
FROM TERRITORIES	157	0.22	0.75	2.32
PARTICIPATION IN PROG-REL EVENTS OUTSIDE DISTRICT		2.65	1.34	6.11

SUMMARY OF PROGRAM

RESULTS

SERVICE REQUESTS IN GOV'T DEPARTMENTS	1074	1.00	3.83	4.15
HOST GOVERNMENT	1030	1.70	1.21	6.13
OTHER DEPARTMENT	1242	7.25	1.71	8.36
PROVINCE/TERRITORY	1242	2.44	1.76	8.83
ADMINISTRATION: PROGRAM MANAGEMENT & ADMIN.		12.58	2.74	39.38
LEAVE, PROFESSIONAL DEVELOP.		11.61	7.31	39.26
SERVICES TO OTHER MISSION PROGRAMS		4.67	0.72	9.97
MISSION PROGRAM ACTIVITIES		1.11	6.45	18.38
TOTALS		99.89	55.89	325.00

NUMBER OF BUSINESS VISITORS (PUBLIC SECTOR)	FROM CANADA	1386
	FROM TERRIT	2038
NUMBER OF BUSINESS VISITORS (PRIVATE SECTOR)	FROM CANADA	7289
	FROM TERRIT	13403
NUMBER OF FIRM APPLICATIONS COMMENTED ON		544
NUMBER OF OCCUPIED OFFICER POSITIONS	-CANADA BASED	178
	-LOCALLY EMPLOYED	354

21/02/95

Foreign Affairs and International Trade

TSRPT02E

TRADE TRACKING SYSTEM

WORKLOAD AND OFFICER SUMMARY ACTIVITY REPORT
FOR QUARTER 2 OF FISCAL YEAR 1994

WORLD TOTALS

	NUMBER	% OFFICER-TIME		TOTAL-TIME
		CANADA	LOC-ENG	PERSON-QTR
A.EXPORT/TRADE/POLICY ENQUIRIES FROM CANADA	: 38694	15.29	23.83	87.77
FROM TERRITORIES	: 38442	9.98	17.33	61.82
B.VISITS TO CLIENTS IN TERRITORY	: 7222	9.37	8.17	37.45
C.EXPORT/TRADE/POLICY PROJECTS AND EVENTS				
FAIRS	: 277	3.83	4.78	18.99
MISSIONS	: 281	5.60	6.00	25.23
CONFERENCE SEMINARS	: 300	2.87	2.30	10.97
OTHER	: 257	1.62	0.94	5.30
D.COMMERCIAL* ECONOMIC REPORTS HQ REQUESTED	: 457	2.72	2.57	11.38
POST INITIATED	: 737	4.47	3.14	15.95
E.COMMUNICATIONS ACTIVITIES	: 3353	1.93	1.16	6.41
F.INVESTMENT ENQUIRIES				
FROM CANADA	: 768	1.78	1.60	7.25
FROM TERRITORIES	: 888	0.85	2.04	6.72
G.TECHNOLOGY INFLOW PROGRAM ENQR'S FRM CANADA	: 462	0.45	1.20	3.87
CONNECTIONS ARRANGED	: 267	0.22	0.75	2.33
H.PARTICPT'N IN PROG-REL EVENTS OUTSIDE POST	:	1.65	1.24	6.11
I.SERVICE REQUESTS FM GOV'T SOURCES				
NGO	: 1076	1.00	0.93	4.16
HOST GOVERNMENT	: 1050	1.70	1.21	6.11
OTHER DEPARTMENT	: 1249	2.25	1.71	8.36
PROVINCES/MUNICIPALITIES	: 1325	2.44	1.76	8.83
J.ADMINISTRATION: PROGRAM MANAGEMENT & ADMIN.	:	12.58	2.74	29.38
LEAVE, PROFESSIONAL DEVELOP	:	11.61	7.31	39.26
K.SERVICE TO OTHER MISSION PROGRAMS	:	4.57	0.72	9.97
L.TOURISM PROGRAM ACTIVITIES	:	1.11	6.45	18.38
***** TOTALS *****		99.89	99.88	432.00

NUMBER OF BUSINESS VISITORS (PUBLIC SECTOR)	FROM CANADA	: 1356
	FROM TERRIT	: 2038
NUMBER OF BUSINESS VISITORS (PRIVATE SECTOR)	FROM CANADA	: 7289
	FROM TERRIT	: 10505

NUMBER OF PEMD APPLICATIONS COMMENTED ON	:	544
--	---	-----

NUMBER OF OCCUPIED OFFICER POSITIONS	-CANADA BASED	: 178
	-LOCALLY ENGAGED	: 254

1/02/93

Foreign Affairs and International Trade

TRADE TRACKING SYSTEM

WORKLOAD AND OFFICER SUMMARY ACTIVITY REPORT
FOR QUARTER 2 OF FISCAL YEAR 1994

DIVISION : AFRICA MIDDLE-EAST

AFRICA & MIDDLE EAST

OFFICER-TIME TOTAL-TIME
CANADA LOC-ENG PERSON-DAY

REPORT/TRADE/POLICY PRIORITIES	FROM CANADA :	4614	37.56	23035	8.05
	FROM TERRITORIES :	4011	18.66	10.72	7.07
VISITS TO CLIENTS IN TERRITORY		966	13.43	14.27	5.39
EXPORT/TRADE/POLICY PROJECTS AND EVENTS	CONFERENCE				
	ABIDJAN	19	1.43	4.00	1.11
	ACCRA	14	7.06	6.03	2.47
	* ALGIERS	4	0.75	0.50	0.23
	AMMAN	27	1.31	1.54	0.55
	CAIRO	37	4.31	4.43	1.67
	DAR-ES-SALAAM	10	3.62	2.85	0.92
	* DAKAR	25	1.50	0.22	0.39
	HARARE				
	KINSHASA	55	6.56	0.73	0.14
	KUWAIT	51	0.43	0.68	0.22
	LAGOS	35	0.31	1.35	0.35
	* LUSAKA	12	0.05	0.65	0.15
	NAIROBI				
	PRETORIA		0.43	1.24	0.41
	RABAT				
	RIYADH	107	0.75	1.18	0.38
	TEHRAN	103	1.16	1.09	0.43
	TEL AVIV	143	1.75	0.72	0.44
	* TUNIS	103	2.06	1.09	0.57
	YAOUNDE	10	4.50	1.77	1.11
			15.10	8.18	4.21
SERVICE TO OTHER DIVISION PROGRAMS			5.73	1.69	1.29
WORKING PROGRAM ACTIVITIES			0.66	1.93	0.44
TOTAL			99.93	94.92	38.92

* Quarterly reports for these posts were not available.

NUMBER OF BUSINESS VISITORS (PUBLIC SECTOR)	FROM CANADA :	63
	FROM TERRIT :	154
NUMBER OF BUSINESS VISITORS (PRIVATE SECTOR)	FROM CANADA :	780
	FROM TERRIT :	1349
NUMBER OF BOND APPLICATIONS COMMENTED ON		30
NUMBER OF OCCUPIED OFFICER POSITIONS	-CANADA BASIS :	15
	-LOCALLY ENGAGED :	32

21/02/95

Foreign Affairs and International Trade

TSRPT02E

TRADE TRACKING SYSTEM

WORKLOAD AND OFFICER SUMMARY ACTIVITY REPORT
FOR QUARTER 2 OF FISCAL YEAR 1994

REGION : AFRICA MIDDLE-EAST

	NUMBER	% OFFICER-TIME		TOTAL-TIME PERSON-QTR
		CANADA	LOC-ENG	
A. EXPORT/TRADE/POLICY ENQUIRIES FROM CANADA	: 4814	17.50	23.86	8.05
FROM TERRITORIES	: 4811	15.68	20.72	7.07
B. VISITS TO CLIENTS IN TERRITORY	: 966	13.43	14.27	5.29
C. EXPORT/TRADE/POLICY PROJECTS AND EVENTS				
FAIRS	: 10	1.43	4.00	1.11
MISSIONS	: 18	7.06	6.09	2.47
CONFERENCE SEMINARS	: 9	0.75	0.50	0.23
OTHER	: 27	1.31	1.54	0.55
D. COMMERCIAL* ECONOMIC REPORTS HQ REQUESTED	: 42	4.31	4.45	1.67
POST INITIATED	: 57	3.62	1.86	0.99
E. COMMUNICATIONS ACTIVITIES	: 24	1.50	0.22	0.29
F. INVESTMENT ENQUIRIES				
FROM CANADA	: 55	0.56	0.22	0.14
FROM TERRITORIES	: 51	0.43	0.68	0.22
G. TECHNOLOGY INFLOW PROGRAM ENQR'S FRM CANADA	: 35	0.31	1.36	0.35
CONNECTIONS ARRANGED	: 18	0.06	0.95	0.22
H. PARTICIP'TN IN PROG-REL EVENTS OUTSIDE POST	: 0.43	1.54	0.41	
I. SERVICE REQUESTS FM GOV'T SOURCES				
NGO	: 103	0.75	1.18	0.38
HOST GOVERNMENT	: 233	1.18	1.09	0.43
OTHER DEPARTMENT	: 165	1.75	0.72	0.44
PROVINCES/MUNICIPALITIES	: 255	2.06	1.09	0.57
J. ADMINISTRATION: PROGRAM MANAGEMENT & ADMIN.	: 4.50	1.77	1.11	
LEAVE, PROFESSIONAL DEVELOP	: 15.50	8.18	4.28	
K. SERVICE TO OTHER MISSION PROGRAMS	: 5.75	1.68	1.29	
L. TOURISM PROGRAM ACTIVITIES	: 0.06	1.95	0.44	
***** TOTALS *****		99.93	99.92	38.00

NUMBER OF BUSINESS VISITORS (PUBLIC SECTOR) FROM CANADA : 60
 FROM TERRIT : 154
 NUMBER OF BUSINESS VISITORS (PRIVATE SECTOR) FROM CANADA : 780
 FROM TERRIT : 1348

NUMBER OF PEMD APPLICATIONS COMMENTED ON : 20

NUMBER OF OCCUPIED OFFICER POSITIONS -CANADA BASED : 16
 -LOCALLY ENGAGED : 22

21/02/95

Foreign Affairs and International Trade

TSRPT02E

TRADE TRACKING SYSTEM

WORKLOAD AND OFFICER SUMMARY ACTIVITY REPORT
FOR QUARTER 2 OF FISCAL YEAR 1994

POST : ABIDJAN

	NUMBER	% OFFICER-TIME CANADA	LOC-ENG	TOTAL-TIME PERSON-QTR
A.EXPORT/TRADE/POLICY ENQUIRIES FROM CANADA :	218	40.00	39.00	0.79
FROM TERRITORIES :	62	10.00	16.00	0.26
B.VISITS TO CLIENTS IN TERRITORY :	15	8.00	8.00	0.16
C.EXPORT/TRADE/POLICY PROJECTS AND EVENTS				
FAIRS :	0	0.00	0.00	0.00
MISSIONS :	4	2.00	9.00	0.11
CONFERENCE SEMINARS :	1	0.00	0.00	0.00
OTHER :	1	0.00	2.00	0.02
D.COMMERCIAL* ECONOMIC REPORTS HQ REQUESTED :	3	3.00	6.00	0.09
POST INITIATED :	2	0.00	4.00	0.04
E.COMMUNICATIONS ACTIVITIES :	1	0.00	2.00	0.02
F.INVESTMENT ENQUIRIES				
FROM CANADA :	0	0.00	0.00	0.00
FROM TERRITORIES :	0	0.00	0.00	0.00
G.TECHNOLOGY INFLOW PROGRAM ENQR'S FRM CANADA :	0	0.00	0.00	0.00
CONNECTIONS ARRANGED :	0	0.00	0.00	0.00
H.PARTICIP'TN IN PROG-REL EVENTS OUTSIDE POST :		0.00	0.00	0.00
I.SERVICE REQUESTS FM GOV'T SOURCES				
NGO :	1	0.00	1.00	0.01
HOST GOVERNMENT :	4	0.00	2.00	0.02
OTHER DEPARTMENT :	2	0.00	2.00	0.02
PROVINCES/MUNICIPALITIES :	1	0.00	2.00	0.02
J.ADMINISTRATION: PROGRAM MANAGEMENT & ADMIN.:		5.00	1.00	0.06
LEAVE, PROFESSIONAL DEVELOP :		32.00	3.00	0.35
K.SERVICE TO OTHER MISSION PROGRAMS :		0.00	3.00	0.03
L.TOURISM PROGRAM ACTIVITIES :		0.00	0.00	0.00
***** TOTALS *****		100.00	100.00	2.00

NUMBER OF BUSINESS VISITORS (PUBLIC SECTOR) FROM CANADA : 4

FROM TERRIT : 3

NUMBER OF BUSINESS VISITORS (PRIVATE SECTOR) FROM CANADA : 34

FROM TERRIT : 25

NUMBER OF PEMD APPLICATIONS COMMENTED ON : 0

NUMBER OF OCCUPIED OFFICER POSITIONS -CANADA BASED : 1

-LOCALLY ENGAGED : 1

21/02/95

Foreign Affairs and International Trade

TSRPT02E

TRADE TRACKING SYSTEM

WORKLOAD AND OFFICER SUMMARY ACTIVITY REPORT
FOR QUARTER 2 OF FISCAL YEAR 1994

POST : ACCRA

	NUMBER	% OFFICER-TIME		TOTAL-TIME PERSON-QTR
		CANADA	LOC-ENG	
A.EXPORT/TRADE/POLICY ENQUIRIES FROM CANADA :	52	0.00	0.00	0.00
FROM TERRITORIES :	45	0.00	0.00	0.00
B.VISITS TO CLIENTS IN TERRITORY :	0	0.00	0.00	0.00
C.EXPORT/TRADE/POLICY FAIRS :	0	0.00	0.00	0.00
PROJECTS AND EVENTS MISSIONS :	0	0.00	0.00	0.00
CONFERENCE SEMINARS :	0	0.00	0.00	0.00
OTHER :	0	0.00	0.00	0.00
D.COMMERCIAL* ECONOMIC REPORTS HQ REQUESTED :	0	0.00	0.00	0.00
POST INITIATED :	0	0.00	0.00	0.00
E.COMMUNICATIONS ACTIVITIES :	0	0.00	0.00	0.00
F.INVESTMENT ENQUIRIES FROM CANADA :	0	0.00	0.00	0.00
FROM TERRITORIES :	0	0.00	0.00	0.00
G.TECHNOLOGY INFLOW PROGRAM ENQR'S FRM CANADA :	0	0.00	0.00	0.00
CONNECTIONS ARRANGED :	0	0.00	0.00	0.00
H.PARTICPT'N IN PROG-REL EVENTS OUTSIDE POST :		0.00	0.00	0.00
I.SERVICE REQUESTS FM GOV'T SOURCES NGO :	0	0.00	0.00	0.00
HOST GOVERNMENT :	0	0.00	0.00	0.00
OTHER DEPARTMENT :	0	0.00	0.00	0.00
PROVINCES/MUNICIPALITIES :	0	0.00	0.00	0.00
J.ADMINISTRATION: PROGRAM MANAGEMENT & ADMIN.:		0.00	0.00	0.00
LEAVE, PROFESSIONAL DEVELOP :		0.00	0.00	0.00
K.SERVICE TO OTHER MISSION PROGRAMS :		0.00	0.00	0.00
L.TOURISM PROGRAM ACTIVITIES :		0.00	0.00	0.00
***** TOTALS *****		0.00	0.00	0.00

NUMBER OF BUSINESS VISITORS (PUBLIC SECTOR) FROM CANADA : 0

FROM TERRIT : 0

NUMBER OF BUSINESS VISITORS (PRIVATE SECTOR) FROM CANADA : 36

FROM TERRIT : 60

NUMBER OF PEMD APPLICATIONS COMMENTED ON : 0

NUMBER OF OCCUPIED OFFICER POSITIONS -CANADA BASED : 0

-LOCALLY ENGAGED : 0

21/02/95

Foreign Affairs and International Trade

TSRPT02E

TRADE TRACKING SYSTEM

WORKLOAD AND OFFICER SUMMARY ACTIVITY REPORT
FOR QUARTER 2 OF FISCAL YEAR 1994

POST : AMMAN

	NUMBER	% OFFICER-TIME		TOTAL-TIME
		CANADA	LOC-ENG	PERSON-QTR
A. EXPORT/TRADE/POLICY ENQUIRIES FROM CANADA :	166	5.00	23.33	0.75
FROM TERRITORIES :	204	5.00	21.66	0.70
B. VISITS TO CLIENTS IN TERRITORY :	111	35.00	18.33	0.90
C. EXPORT/TRADE/POLICY PROJECTS AND EVENTS				
FAIRS :	1	15.00	6.66	0.35
MISSIONS :	1	20.00	6.66	0.40
CONFERENCE SEMINARS :	0	0.00	0.00	0.00
OTHER :	1	0.00	5.00	0.15
D. COMMERCIAL* ECONOMIC REPORTS HQ REQUESTED :	7	10.00	5.66	0.27
POST INITIATED :	1	5.00	1.00	0.08
E. COMMUNICATIONS ACTIVITIES :	0	0.00	0.00	0.00
F. INVESTMENT ENQUIRIES				
FROM CANADA :	3	3.00	0.66	0.05
FROM TERRITORIES :	15	2.00	2.66	0.10
G. TECHNOLOGY INFLOW PROGRAM ENQR'S FRM CANADA :	0	0.00	0.00	0.00
CONNECTIONS ARRANGED :	0	0.00	0.00	0.00
H. PARTICIP'TN IN PROG-REL EVENTS OUTSIDE POST :		0.00	0.00	0.00
I. SERVICE REQUESTS FM GOV'T SOURCES				
NGO :	3	0.00	1.66	0.05
HOST GOVERNMENT :	0	0.00	0.00	0.00
OTHER DEPARTMENT :	0	0.00	0.00	0.00
PROVINCES/MUNICIPALITIES :	0	0.00	0.00	0.00
J. ADMINISTRATION: PROGRAM MANAGEMENT & ADMIN. :		0.00	0.00	0.00
LEAVE, PROFESSIONAL DEVELOP :		0.00	5.00	0.15
K. SERVICE TO OTHER MISSION PROGRAMS :		0.00	1.66	0.05
L. TOURISM PROGRAM ACTIVITIES :		0.00	0.00	0.00
***** TOTALS *****		100.00	99.94	4.00

NUMBER OF BUSINESS VISITORS (PUBLIC SECTOR) FROM CANADA : 1

FROM TERRIT : 4

NUMBER OF BUSINESS VISITORS (PRIVATE SECTOR) FROM CANADA : 27

FROM TERRIT : 24

NUMBER OF PEMD APPLICATIONS COMMENTED ON : 3

NUMBER OF OCCUPIED OFFICER POSITIONS -CANADA BASED : 1

-LOCALLY ENGAGED : 3

21/02/95

Foreign Affairs and International Trade

TSRPT02E

TRADE TRACKING SYSTEM

WORKLOAD AND OFFICER SUMMARY ACTIVITY REPORT
FOR QUARTER 2 OF FISCAL YEAR 1994

POST : CAIRO

	NUMBER	% OFFICER-TIME		TOTAL-TIME PERSON-QTR
		CANADA	LOC-ENG	
A. EXPORT/TRADE/POLICY ENQUIRIES FROM CANADA	: 233	0.00	29.33	0.88
FROM TERRITORIES	: 359	0.00	17.00	0.51
B. VISITS TO CLIENTS IN TERRITORY	: 114	0.00	18.00	0.54
C. EXPORT/TRADE/POLICY PROJECTS AND EVENTS				
FAIRS	: 5	0.00	3.00	0.09
MISSIONS	: 1	0.00	3.33	0.10
CONFERENCE SEMINARS	: 0	0.00	0.00	0.00
OTHER	: 0	0.00	0.00	0.00
D. COMMERCIAL* ECONOMIC REPORTS HQ REQUESTED	: 3	0.00	2.33	0.07
POST INITIATED	: 3	0.00	1.00	0.03
E. COMMUNICATIONS ACTIVITIES	: 0	0.00	0.00	0.00
F. INVESTMENT ENQUIRIES				
FROM CANADA	: 0	0.00	0.00	0.00
FROM TERRITORIES	: 3	0.00	1.00	0.03
G. TECHNOLOGY INFLOW PROGRAM ENQR'S FRM CANADA	: 2	0.00	2.33	0.07
CONNECTIONS ARRANGED	: 4	0.00	2.66	0.08
H. PARTICIP'T'N IN PROG-REL EVENTS OUTSIDE POST	: 0	0.00	5.00	0.15
I. SERVICE REQUESTS FM GOV'T SOURCES				
NGO	: 3	0.00	0.66	0.02
HOST GOVERNMENT	: 4	0.00	1.00	0.03
OTHER DEPARTMENT	: 6	0.00	2.00	0.06
PROVINCES/MUNICIPALITIES	: 3	0.00	0.66	0.02
J. ADMINISTRATION: PROGRAM MANAGEMENT & ADMIN.	: 0	0.00	0.00	0.00
LEAVE, PROFESSIONAL DEVELOP	: 0	0.00	10.66	0.32
K. SERVICE TO OTHER MISSION PROGRAMS	: 0	0.00	0.00	0.00
L. TOURISM PROGRAM ACTIVITIES	: 0	0.00	0.00	0.00
***** TOTALS *****		0.00	99.96	3.00

NUMBER OF BUSINESS VISITORS (PUBLIC SECTOR)	FROM CANADA	: 18
	FROM TERRIT	: 40
NUMBER OF BUSINESS VISITORS (PRIVATE SECTOR)	FROM CANADA	: 52
	FROM TERRIT	: 145

NUMBER OF PEMD APPLICATIONS COMMENTED ON	: 0
--	-----

NUMBER OF OCCUPIED OFFICER POSITIONS -CANADA BASED	: 0
-LOCALLY ENGAGED	: 3

21/02/95

Foreign Affairs and International Trade

TSRPT02E

TRADE TRACKING SYSTEM

WORKLOAD AND OFFICER SUMMARY ACTIVITY REPORT
FOR QUARTER 2 OF FISCAL YEAR 1994

POST : DAR-ES-SALAAM

	NUMBER	% OFFICER-TIME		TOTAL-TIME
		CANADA	LOC-ENG	PERSON-QTR
A.EXPORT/TRADE/POLICY ENQUIRIES FROM CANADA :	690	0.00	0.00	0.00
FROM TERRITORIES :	270	0.00	0.00	0.00
B.VISITS TO CLIENTS IN TERRITORY :	0	0.00	0.00	0.00
C.EXPORT/TRADE/POLICY PROJECTS AND EVENTS				
FAIRS :	0	0.00	0.00	0.00
MISSIONS :	0	0.00	0.00	0.00
CONFERENCE SEMINARS :	0	0.00	0.00	0.00
OTHER :	0	0.00	0.00	0.00
D.COMMERCIAL* ECONOMIC REPORTS HQ REQUESTED :	0	0.00	0.00	0.00
POST INITIATED :	0	0.00	0.00	0.00
E.COMMUNICATIONS ACTIVITIES :	0	0.00	0.00	0.00
F.INVESTMENT ENQUIRIES				
FROM CANADA :	0	0.00	0.00	0.00
FROM TERRITORIES :	0	0.00	0.00	0.00
G.TECHNOLOGY INFLOW PROGRAM ENQR'S FRM CANADA :	0	0.00	0.00	0.00
CONNECTIONS ARRANGED :	0	0.00	0.00	0.00
H.PARTICPT'N IN PROG-REL EVENTS OUTSIDE POST :		0.00	0.00	0.00
I.SERVICE REQUESTS FM GOV'T SOURCES				
NGO :	0	0.00	0.00	0.00
HOST GOVERNMENT :	0	0.00	0.00	0.00
OTHER DEPARTMENT :	0	0.00	0.00	0.00
PROVINCES/MUNICIPALITIES :	0	0.00	0.00	0.00
J.ADMINISTRATION: PROGRAM MANAGEMENT & ADMIN.:		0.00	0.00	0.00
LEAVE, PROFESSIONAL DEVELOP :		0.00	0.00	0.00
K.SERVICE TO OTHER MISSION PROGRAMS :		0.00	0.00	0.00
L.TOURISM PROGRAM ACTIVITIES :		0.00	0.00	0.00
***** TOTALS *****		0.00	0.00	0.00

NUMBER OF BUSINESS VISITORS (PUBLIC SECTOR)	FROM CANADA :	0
	FROM TERRIT :	0
NUMBER OF BUSINESS VISITORS (PRIVATE SECTOR)	FROM CANADA :	360
	FROM TERRIT :	240
NUMBER OF PEMD APPLICATIONS COMMENTED ON :		0
NUMBER OF OCCUPIED OFFICER POSITIONS	-CANADA BASED :	0
	-LOCALLY ENGAGED :	0

21/02/95

Foreign Affairs and International Trade

TSRPT02E

TRADE TRACKING SYSTEM

WORKLOAD AND OFFICER SUMMARY ACTIVITY REPORT
FOR QUARTER 2 OF FISCAL YEAR 1994

POST : HARARE

	NUMBER	% OFFICER-TIME		TOTAL-TIME PERSON-QTR
		CANADA	LOC-ENG	
A. EXPORT/TRADE/POLICY ENQUIRIES FROM CANADA :	176	0.00	0.00	0.00
FROM TERRITORIES :	354	0.00	0.00	0.00
B. VISITS TO CLIENTS IN TERRITORY :	64	0.00	0.00	0.00
C. EXPORT/TRADE/POLICY PROJECTS AND EVENTS				
FAIRS :	0	0.00	0.00	0.00
MISSIONS :	0	0.00	0.00	0.00
CONFERENCE SEMINARS :	0	0.00	0.00	0.00
OTHER :	0	0.00	0.00	0.00
D. COMMERCIAL* ECONOMIC REPORTS HQ REQUESTED :	2	0.00	0.00	0.00
POST INITIATED :	2	0.00	0.00	0.00
E. COMMUNICATIONS ACTIVITIES :	0	0.00	0.00	0.00
F. INVESTMENT ENQUIRIES				
FROM CANADA :	43	0.00	0.00	0.00
FROM TERRITORIES :	7	0.00	0.00	0.00
G. TECHNOLOGY INFLOW PROGRAM ENQR'S FRM CANADA :	0	0.00	0.00	0.00
CONNECTIONS ARRANGED :	0	0.00	0.00	0.00
H. PARTICIP'TN IN PROG-REL EVENTS OUTSIDE POST :		0.00	0.00	0.00
I. SERVICE REQUESTS FM GOV'T SOURCES				
NGO :	0	0.00	0.00	0.00
HOST GOVERNMENT :	0	0.00	0.00	0.00
OTHER DEPARTMENT :	3	0.00	0.00	0.00
PROVINCES/MUNICIPALITIES :	6	0.00	0.00	0.00
J. ADMINISTRATION: PROGRAM MANAGEMENT & ADMIN. :		0.00	0.00	0.00
LEAVE, PROFESSIONAL DEVELOP :		0.00	0.00	0.00
K. SERVICE TO OTHER MISSION PROGRAMS :		0.00	0.00	0.00
L. TOURISM PROGRAM ACTIVITIES :		0.00	0.00	0.00
***** TOTALS *****		0.00	0.00	0.00

NUMBER OF BUSINESS VISITORS (PUBLIC SECTOR) FROM CANADA :	0
FROM TERRIT :	0
NUMBER OF BUSINESS VISITORS (PRIVATE SECTOR) FROM CANADA :	9
FROM TERRIT :	32
NUMBER OF PEMD APPLICATIONS COMMENTED ON :	1
NUMBER OF OCCUPIED OFFICER POSITIONS -CANADA BASED :	0
-LOCALLY ENGAGED :	0

21/02/95

Foreign Affairs and International Trade

TSRPT02E

TRADE TRACKING SYSTEM

WORKLOAD AND OFFICER SUMMARY ACTIVITY REPORT
FOR QUARTER 2 OF FISCAL YEAR 1994

POST : KINSHASA

	NUMBER	% OFFICER-TIME CANADA	LOC-ENG	TOTAL-TIME PERSON-QTR
A.EXPORT/TRADE/POLICY ENQUIRIES FROM CANADA :	0	0.00	0.00	0.00
FROM TERRITORIES :	0	0.00	0.00	0.00
B.VISITS TO CLIENTS IN TERRITORY :	0	0.00	0.00	0.00
C.EXPORT/TRADE/POLICY PROJECTS AND EVENTS FAIRS :	0	0.00	0.00	0.00
MISSIONS :	0	0.00	0.00	0.00
CONFERENCE SEMINARS :	0	0.00	0.00	0.00
OTHER :	0	0.00	0.00	0.00
D.COMMERCIAL* ECONOMIC REPORTS HQ REQUESTED :	0	0.00	0.00	0.00
POST INITIATED :	0	0.00	0.00	0.00
E.COMMUNICATIONS ACTIVITIES :	0	0.00	0.00	0.00
F.INVESTMENT ENQUIRIES FROM CANADA :	0	0.00	0.00	0.00
FROM TERRITORIES :	0	0.00	0.00	0.00
G.TECHNOLOGY INFLOW PROGRAM ENQR'S FRM CANADA :	0	0.00	0.00	0.00
CONNECTIONS ARRANGED :	0	0.00	0.00	0.00
H.PARTICPT'N IN PROG-REL EVENTS OUTSIDE POST :		0.00	0.00	0.00
I.SERVICE REQUESTS FM GOV'T SOURCES NGO :	0	0.00	0.00	0.00
HOST GOVERNMENT :	0	0.00	0.00	0.00
OTHER DEPARTMENT :	0	0.00	0.00	0.00
PROVINCES/MUNICIPALITIES :	0	0.00	0.00	0.00
J.ADMINISTRATION: PROGRAM MANAGEMENT & ADMIN.:		0.00	0.00	0.00
LEAVE, PROFESSIONAL DEVELOP :		0.00	0.00	0.00
K.SERVICE TO OTHER MISSION PROGRAMS :		0.00	0.00	0.00
L.TOURISM PROGRAM ACTIVITIES :		0.00	0.00	0.00
***** TOTALS *****		0.00	0.00	0.00

NUMBER OF BUSINESS VISITORS (PUBLIC SECTOR) FROM CANADA : 0

FROM TERRIT : 0

NUMBER OF BUSINESS VISITORS (PRIVATE SECTOR) FROM CANADA : 26

FROM TERRIT : 1

NUMBER OF PEMD APPLICATIONS COMMENTED ON : 0

NUMBER OF OCCUPIED OFFICER POSITIONS -CANADA BASED : 0

-LOCALLY ENGAGED : 0

21/02/95

Foreign Affairs and International Trade

TSRPT02E

TRADE TRACKING SYSTEM

WORKLOAD AND OFFICER SUMMARY ACTIVITY REPORT
FOR QUARTER 2 OF FISCAL YEAR 1994

POST : KUWAIT

	NUMBER	% OFFICER-TIME		TOTAL-TIME
		CANADA	LOC-ENG	PERSON-QTR
A.EXPORT/TRADE/POLICY ENQUIRIES FROM CANADA :	575	10.00	10.50	0.41
FROM TERRITORIES :	965	12.50	24.50	0.74
B.VISITS TO CLIENTS IN TERRITORY :	228	11.50	22.50	0.68
C.EXPORT/TRADE/POLICY PROJECTS AND EVENTS				
FAIRS :	0	0.00	0.00	0.00
MISSIONS :	1	1.50	0.50	0.04
CONFERENCE SEMINARS :	5	5.00	3.00	0.16
OTHER :	24	5.50	3.50	0.18
D.COMMERCIAL* ECONOMIC REPORTS HQ REQUESTED :	11	7.50	4.50	0.24
POST INITIATED :	30	5.50	5.50	0.22
E.COMMUNICATIONS ACTIVITIES :	18	1.50	1.50	0.06
F.INVESTMENT ENQUIRIES				
FROM CANADA :	2	0.50	0.50	0.02
FROM TERRITORIES :	4	0.50	1.00	0.03
G.TECHNOLOGY INFLOW PROGRAM ENQR'S FRM CANADA :	21	2.50	6.50	0.18
CONNECTIONS ARRANGED :	6	0.50	0.50	0.02
H.PARTICIP'T'N IN PROG-REL EVENTS OUTSIDE POST :		0.50	0.00	0.01
I.SERVICE REQUESTS FM GOV'T SOURCES				
NGO :	88	2.00	5.50	0.15
HOST GOVERNMENT :	183	1.00	3.00	0.08
OTHER DEPARTMENT :	134	1.50	0.50	0.04
PROVINCES/MUNICIPALITIES :	236	2.50	3.50	0.12
J.ADMINISTRATION: PROGRAM MANAGEMENT & ADMIN.:		2.50	0.00	0.05
LEAVE, PROFESSIONAL DEVELOP :		5.00	1.50	0.13
K.SERVICE TO OTHER MISSION PROGRAMS :		20.00	0.00	0.40
L.TOURISM PROGRAM ACTIVITIES :		0.50	1.50	0.04
***** TOTALS *****		100.00	100.00	4.00

NUMBER OF BUSINESS VISITORS (PUBLIC SECTOR) FROM CANADA : 2
FROM TERRIT : 3
NUMBER OF BUSINESS VISITORS (PRIVATE SECTOR) FROM CANADA : 48
FROM TERRIT : 89

NUMBER OF PEMD APPLICATIONS COMMENTED ON : 6

NUMBER OF OCCUPIED OFFICER POSITIONS -CANADA BASED : 2
-LOCALLY ENGAGED : 2

21/02/95

Foreign Affairs and International Trade

TSRPT02E

TRADE TRACKING SYSTEM

WORKLOAD AND OFFICER SUMMARY ACTIVITY REPORT
FOR QUARTER 2 OF FISCAL YEAR 1994

POST : LAGOS

	NUMBER	% OFFICER-TIME		TOTAL-TIME
		CANADA	LOC-ENG	PERSON-QTR
A.EXPORT/TRADE/POLICY ENQUIRIES FROM CANADA :	38	0.00	0.00	0.00
FROM TERRITORIES :	74	0.00	0.00	0.00
B.VISITS TO CLIENTS IN TERRITORY :	0	0.00	0.00	0.00
C.EXPORT/TRADE/POLICY FAIRS :	0	0.00	0.00	0.00
PROJECTS AND EVENTS MISSIONS :	0	0.00	0.00	0.00
CONFERENCE SEMINARS :	0	0.00	0.00	0.00
OTHER :	0	0.00	0.00	0.00
D.COMMERCIAL* ECONOMIC REPORTS HQ REQUESTED :	0	0.00	0.00	0.00
POST INITIATED :	0	0.00	0.00	0.00
E.COMMUNICATIONS ACTIVITIES :	0	0.00	0.00	0.00
F.INVESTMENT ENQUIRIES FROM CANADA :	0	0.00	0.00	0.00
FROM TERRITORIES :	0	0.00	0.00	0.00
G.TECHNOLOGY INFLOW PROGRAM ENQR'S FRM CANADA :	0	0.00	0.00	0.00
CONNECTIONS ARRANGED :	0	0.00	0.00	0.00
H.PARTICIP'TN IN PROG-REL EVENTS OUTSIDE POST :		0.00	0.00	0.00
I.SERVICE REQUESTS FM GOV'T SOURCES NGO :	0	0.00	0.00	0.00
HOST GOVERNMENT :	0	0.00	0.00	0.00
OTHER DEPARTMENT :	0	0.00	0.00	0.00
PROVINCES/MUNICIPALITIES :	0	0.00	0.00	0.00
J.ADMINISTRATION: PROGRAM MANAGEMENT & ADMIN.:		0.00	0.00	0.00
LEAVE, PROFESSIONAL DEVELOP :		0.00	0.00	0.00
K.SERVICE TO OTHER MISSION PROGRAMS :		0.00	0.00	0.00
L.TOURISM PROGRAM ACTIVITIES :		0.00	0.00	0.00
***** TOTALS *****		0.00	0.00	0.00

NUMBER OF BUSINESS VISITORS (PUBLIC SECTOR) FROM CANADA : 0

FROM TERRIT : 0

NUMBER OF BUSINESS VISITORS (PRIVATE SECTOR) FROM CANADA : 15

FROM TERRIT : 10

NUMBER OF PEMD APPLICATIONS COMMENTED ON : 0

NUMBER OF OCCUPIED OFFICER POSITIONS -CANADA BASED : 0

-LOCALLY ENGAGED : 0

21/02/95

Foreign Affairs and International Trade

TSRPT02E

TRADE TRACKING SYSTEM

WORKLOAD AND OFFICER SUMMARY ACTIVITY REPORT
FOR QUARTER 2 OF FISCAL YEAR 1994

POST : NAIROBI

	NUMBER	% OFFICER-TIME		TOTAL-TIME
		CANADA	LOC-ENG	PERSON-QTR
A. EXPORT/TRADE/POLICY ENQUIRIES FROM CANADA :	129	0.00	0.00	0.00
FROM TERRITORIES :	142	0.00	0.00	0.00
B. VISITS TO CLIENTS IN TERRITORY :	0	0.00	0.00	0.00
C. EXPORT/TRADE/POLICY FAIRS :	0	0.00	0.00	0.00
PROJECTS AND EVENTS MISSIONS :	0	0.00	0.00	0.00
CONFERENCE SEMINARS :	0	0.00	0.00	0.00
OTHER :	0	0.00	0.00	0.00
D. COMMERCIAL* ECONOMIC REPORTS HQ REQUESTED :	0	0.00	0.00	0.00
POST INITIATED :	0	0.00	0.00	0.00
E. COMMUNICATIONS ACTIVITIES :	0	0.00	0.00	0.00
F. INVESTMENT ENQUIRIES FROM CANADA :	0	0.00	0.00	0.00
FROM TERRITORIES :	0	0.00	0.00	0.00
G. TECHNOLOGY INFLOW PROGRAM ENQR'S FRM CANADA :	0	0.00	0.00	0.00
CONNECTIONS ARRANGED :	0	0.00	0.00	0.00
H. PARTICIPANT IN PROG-REL EVENTS OUTSIDE POST :		0.00	0.00	0.00
I. SERVICE REQUESTS FM GOV'T SOURCES NGO :	0	0.00	0.00	0.00
HOST GOVERNMENT :	0	0.00	0.00	0.00
OTHER DEPARTMENT :	0	0.00	0.00	0.00
PROVINCES/MUNICIPALITIES :	0	0.00	0.00	0.00
J. ADMINISTRATION: PROGRAM MANAGEMENT & ADMIN. :		0.00	0.00	0.00
LEAVE, PROFESSIONAL DEVELOP :		0.00	0.00	0.00
K. SERVICE TO OTHER MISSION PROGRAMS :		0.00	0.00	0.00
L. TOURISM PROGRAM ACTIVITIES :		0.00	0.00	0.00
***** TOTALS *****		0.00	0.00	0.00

NUMBER OF BUSINESS VISITORS (PUBLIC SECTOR) FROM CANADA : 0
FROM TERRIT : 0

NUMBER OF BUSINESS VISITORS (PRIVATE SECTOR) FROM CANADA : 34
FROM TERRIT : 48

NUMBER OF PEMD APPLICATIONS COMMENTED ON : 0

NUMBER OF OCCUPIED OFFICER POSITIONS -CANADA BASED : 0
-LOCALLY ENGAGED : 0

21/02/95

Foreign Affairs and International Trade

TSRPT02E

TRADE TRACKING SYSTEM

WORKLOAD AND OFFICER SUMMARY ACTIVITY REPORT
FOR QUARTER 2 OF FISCAL YEAR 1994

POST : PRETORIA

	NUMBER	% OFFICER-TIME		TOTAL-TIME PERSON-QTR
		CANADA	LOC-ENG	
A.EXPORT/TRADE/POLICY ENQUIRIES FROM CANADA :	555	5.00	0.00	0.10
FROM TERRITORIES :	447	23.00	42.50	1.31
B.VISITS TO CLIENTS IN TERRITORY :	27	10.50	2.50	0.26
C.EXPORT/TRADE/POLICY PROJECTS AND EVENTS				
FAIRS :	1	1.00	18.50	0.39
MISSIONS :	1	15.50	0.00	0.31
CONFERENCE SEMINARS :	0	0.00	0.00	0.00
OTHER :	0	0.00	0.00	0.00
D.COMMERCIAL* ECONOMIC REPORTS HQ REQUESTED :	1	4.00	15.00	0.38
POST INITIATED :	0	0.00	0.00	0.00
E.COMMUNICATIONS ACTIVITIES :	0	1.00	0.00	0.02
F.INVESTMENT ENQUIRIES				
FROM CANADA :	2	1.00	0.50	0.03
FROM TERRITORIES :	3	0.00	0.50	0.01
G.TECHNOLOGY INFLOW PROGRAM ENQR'S FRM CANADA :	0	0.00	0.00	0.00
CONNECTIONS ARRANGED :	0	0.00	0.00	0.00
H.PARTICPT'N IN PROG-REL EVENTS OUTSIDE POST :		0.00	0.00	0.00
I.SERVICE REQUESTS FM GOV'T SOURCES				
NGO :	0	1.00	0.00	0.02
HOST GOVERNMENT :	0	1.00	0.00	0.02
OTHER DEPARTMENT :	0	3.50	0.00	0.07
PROVINCES/MUNICIPALITIES :	0	10.00	2.50	0.25
J.ADMINISTRATION: PROGRAM MANAGEMENT & ADMIN.:		12.50	8.00	0.41
LEAVE, PROFESSIONAL DEVELOP :		10.00	7.50	0.35
K.SERVICE TO OTHER MISSION PROGRAMS :		1.00	2.50	0.07
L.TOURISM PROGRAM ACTIVITIES :		0.00	0.00	0.00
***** TOTALS *****		100.00	100.00	4.00

NUMBER OF BUSINESS VISITORS (PUBLIC SECTOR) FROM CANADA : 9

FROM TERRIT : 0

NUMBER OF BUSINESS VISITORS (PRIVATE SECTOR) FROM CANADA : 34

FROM TERRIT : 17

NUMBER OF PEMD APPLICATIONS COMMENTED ON : 0

NUMBER OF OCCUPIED OFFICER POSITIONS -CANADA BASED : 2

-LOCALLY ENGAGED : 2

21/02/95

Foreign Affairs and International Trade

TSRPT02E

TRADE TRACKING SYSTEM

WORKLOAD AND OFFICER SUMMARY ACTIVITY REPORT
FOR QUARTER 2 OF FISCAL YEAR 1994

POST : RABAT

	NUMBER	% OFFICER-TIME		TOTAL-TIME
		CANADA	LOC-ENG	PERSON-QTR
A. EXPORT/TRADE/POLICY ENQUIRIES FROM CANADA :	211	25.00	47.50	1.20
FROM TERRITORIES :	140	20.00	25.00	0.70
B. VISITS TO CLIENTS IN TERRITORY :	21	15.00	17.50	0.50
C. EXPORT/TRADE/POLICY PROJECTS AND EVENTS				
FAIRS :	0	0.00	0.00	0.00
MISSIONS :	0	5.00	0.00	0.05
CONFERENCE SEMINARS :	0	0.00	0.00	0.00
OTHER :	0	0.00	0.00	0.00
D. COMMERCIAL* ECONOMIC REPORTS HQ REQUESTED :	0	6.00	0.00	0.06
POST INITIATED :	0	4.00	0.00	0.04
E. COMMUNICATIONS ACTIVITIES :	0	6.00	0.00	0.06
F. INVESTMENT ENQUIRIES				
FROM CANADA :	0	1.00	0.00	0.01
FROM TERRITORIES :	0	1.00	0.00	0.01
G. TECHNOLOGY INFLOW PROGRAM ENQR'S FRM CANADA :	0	0.00	0.00	0.00
CONNECTIONS ARRANGED :	0	0.00	0.00	0.00
H. PARTICIPANT IN PROG-REL EVENTS OUTSIDE POST :		0.00	0.00	0.00
I. SERVICE REQUESTS FM GOV'T SOURCES				
NGO :	0	1.00	0.00	0.01
HOST GOVERNMENT :	0	1.00	0.00	0.01
OTHER DEPARTMENT :	0	3.00	0.00	0.03
PROVINCES/MUNICIPALITIES :	0	1.00	0.00	0.01
J. ADMINISTRATION: PROGRAM MANAGEMENT & ADMIN. :		5.00	5.00	0.15
LEAVE, PROFESSIONAL DEVELOP :		0.00	5.00	0.10
K. SERVICE TO OTHER MISSION PROGRAMS :		6.00	0.00	0.06
L. TOURISM PROGRAM ACTIVITIES :		0.00	0.00	0.00
***** TOTALS *****		100.00	100.00	3.00

NUMBER OF BUSINESS VISITORS (PUBLIC SECTOR) FROM CANADA : 2

FROM TERRIT : 4

NUMBER OF BUSINESS VISITORS (PRIVATE SECTOR) FROM CANADA : 28

FROM TERRIT : 60

NUMBER OF PEMD APPLICATIONS COMMENTED ON : 3

NUMBER OF OCCUPIED OFFICER POSITIONS -CANADA BASED : 1

-LOCALLY ENGAGED : 2

21/02/95

Foreign Affairs and International Trade

TSRPT02E

TRADE TRACKING SYSTEM

WORKLOAD AND OFFICER SUMMARY ACTIVITY REPORT
FOR QUARTER 2 OF FISCAL YEAR 1994

POST : RIYADH

	NUMBER	% OFFICER-TIME		TOTAL-TIME
		CANADA	LOC-ENG	PERSON-QTR
A.EXPORT/TRADE/POLICY ENQUIRIES FROM CANADA :	406	16.75	21.66	1.32
FROM TERRITORIES :	439	24.25	20.00	1.57
B.VISITS TO CLIENTS IN TERRITORY :	144	11.25	14.00	0.87
C.EXPORT/TRADE/POLICY PROJECTS AND EVENTS				
FAIRS :	0	0.00	0.00	0.00
MISSIONS :	3	8.75	2.33	0.42
CONFERENCE SEMINARS :	1	0.00	0.00	0.00
OTHER :	1	2.50	3.33	0.20
D.COMMERCIAL* ECONOMIC REPORTS HQ REQUESTED :	5	3.25	3.33	0.23
POST INITIATED :	5	4.50	0.00	0.18
E.COMMUNICATIONS ACTIVITIES :	2	1.75	0.00	0.07
F.INVESTMENT ENQUIRIES				
FROM CANADA :	1	0.00	0.00	0.00
FROM TERRITORIES :	4	0.00	0.00	0.00
G.TECHNOLOGY INFLOW PROGRAM ENQR'S FRM CANADA :	0	0.00	0.00	0.00
CONNECTIONS ARRANGED :	0	0.00	0.00	0.00
H.PARTICPT'N IN PROG-REL EVENTS OUTSIDE POST :		1.25	0.00	0.05
I.SERVICE REQUESTS FM GOV'T SOURCES				
NGO :	0	0.00	0.00	0.00
HOST GOVERNMENT :	10	0.50	0.00	0.02
OTHER DEPARTMENT :	4	0.75	0.00	0.03
PROVINCES/MUNICIPALITIES :	3	0.50	0.00	0.02
J.ADMINISTRATION: PROGRAM MANAGEMENT & ADMIN.:		0.00	0.00	0.00
LEAVE, PROFESSIONAL DEVELOP :		20.25	22.00	1.47
K.SERVICE TO OTHER MISSION PROGRAMS :		3.75	0.00	0.15
L.TOURISM PROGRAM ACTIVITIES :		0.00	13.33	0.40
***** TOTALS *****		100.00	99.98	7.00

NUMBER OF BUSINESS VISITORS (PUBLIC SECTOR)	FROM CANADA :	4
	FROM TERRIT :	32
NUMBER OF BUSINESS VISITORS (PRIVATE SECTOR)	FROM CANADA :	18
	FROM TERRIT :	100
NUMBER OF PEMD APPLICATIONS COMMENTED ON :		2
NUMBER OF OCCUPIED OFFICER POSITIONS	-CANADA BASED :	4
	-LOCALLY ENGAGED :	3

21/02/95

Foreign Affairs and International Trade

TSRPT02E

TRADE TRACKING SYSTEM

WORKLOAD AND OFFICER SUMMARY ACTIVITY REPORT
FOR QUARTER 2 OF FISCAL YEAR 1994

POST : TEHRAN

	NUMBER	% OFFICER-TIME		TOTAL-TIME
		CANADA	LOC-ENG	PERSON-QTR
A.EXPORT/TRADE/POLICY ENQUIRIES FROM CANADA :	302	22.66	37.50	1.43
FROM TERRITORIES :	324	9.33	15.00	0.58
B.VISITS TO CLIENTS IN TERRITORY :	112	11.00	17.50	0.68
C.EXPORT/TRADE/POLICY FAIRS :	1	1.66	6.00	0.17
PROJECTS AND EVENTS MISSIONS :	1	1.66	0.00	0.05
CONFERENCE SEMINARS :	0	0.00	0.00	0.00
OTHER :	0	0.00	0.00	0.00
D.COMMERCIAL* ECONOMIC REPORTS HQ REQUESTED :	0	0.00	0.00	0.00
POST INITIATED :	9	5.00	5.00	0.25
E.COMMUNICATIONS ACTIVITIES :	0	0.00	0.00	0.00
F.INVESTMENT ENQUIRIES FROM CANADA :	4	0.66	0.50	0.03
FROM TERRITORIES :	15	1.00	0.50	0.04
G.TECHNOLOGY INFLOW PROGRAM ENQR'S FRM CANADA :	0	0.00	0.00	0.00
CONNECTIONS ARRANGED :	0	0.00	0.00	0.00
H.PARTICIP'TN IN PROG-REL EVENTS OUTSIDE POST :		0.33	2.00	0.05
I.SERVICE REQUESTS FM GOV'T SOURCES NGO :	6	1.66	1.00	0.07
HOST GOVERNMENT :	25	4.00	2.00	0.16
OTHER DEPARTMENT :	16	4.00	3.50	0.19
PROVINCES/MUNICIPALITIES :	4	1.66	1.50	0.08
J.ADMINISTRATION: PROGRAM MANAGEMENT & ADMIN.:		6.66	0.00	0.20
LEAVE, PROFESSIONAL DEVELOP :		20.00	5.50	0.71
K.SERVICE TO OTHER MISSION PROGRAMS :		8.66	2.50	0.31
L.TOURISM PROGRAM ACTIVITIES :		0.00	0.00	0.00
***** TOTALS *****		99.94	100.00	5.00

NUMBER OF BUSINESS VISITORS (PUBLIC SECTOR) FROM CANADA : 0

FROM TERRIT : 21

NUMBER OF BUSINESS VISITORS (PRIVATE SECTOR) FROM CANADA : 10

FROM TERRIT : 80

NUMBER OF PEMD APPLICATIONS COMMENTED ON : 2

NUMBER OF OCCUPIED OFFICER POSITIONS -CANADA BASED : 3

-LOCALLY ENGAGED : 2

21/02/95

Foreign Affairs and International Trade

TSRPT02E

TRADE TRACKING SYSTEM

WORKLOAD AND OFFICER SUMMARY ACTIVITY REPORT
FOR QUARTER 2 OF FISCAL YEAR 1994

POST : TEL AVIV

	NUMBER	% OFFICER-TIME		TOTAL-TIME PERSON-QTR
		CANADA	LOC-ENG	
A. EXPORT/TRADE/POLICY ENQUIRIES FROM CANADA :	580	10.00	13.50	0.37
FROM TERRITORIES :	720	0.00	16.00	0.32
B. VISITS TO CLIENTS IN TERRITORY :	80	5.00	10.00	0.25
C. EXPORT/TRADE/POLICY PROJECTS AND EVENTS				
FAIRS :	0	0.00	0.00	0.00
MISSIONS :	3	10.00	18.50	0.47
CONFERENCE SEMINARS :	0	0.00	0.00	0.00
OTHER :	0	0.00	0.00	0.00
D. COMMERCIAL* ECONOMIC REPORTS HQ REQUESTED :	6	10.00	7.50	0.25
POST INITIATED :	0	5.00	0.00	0.05
E. COMMUNICATIONS ACTIVITIES :	2	5.00	0.00	0.05
F. INVESTMENT ENQUIRIES				
FROM CANADA :	0	0.00	0.00	0.00
FROM TERRITORIES :	0	0.00	0.00	0.00
G. TECHNOLOGY INFLOW PROGRAM ENQR'S FRM CANADA :	10	0.00	3.50	0.07
CONNECTIONS ARRANGED :	5	0.00	5.00	0.10
H. PARTICIP'TN IN PROG-REL EVENTS OUTSIDE POST :		0.00	5.00	0.10
I. SERVICE REQUESTS FM GOV'T SOURCES				
NGO :	2	0.00	2.50	0.05
HOST GOVERNMENT :	2	0.00	2.50	0.05
OTHER DEPARTMENT :	0	0.00	0.00	0.00
PROVINCES/MUNICIPALITIES :	2	0.00	2.50	0.05
J. ADMINISTRATION: PROGRAM MANAGEMENT & ADMIN.:		10.00	0.00	0.10
LEAVE, PROFESSIONAL DEVELOP :		45.00	12.50	0.70
K. SERVICE TO OTHER MISSION PROGRAMS :		0.00	1.00	0.02
L. TOURISM PROGRAM ACTIVITIES :		0.00	0.00	0.00
***** TOTALS *****		100.00	100.00	3.00

NUMBER OF BUSINESS VISITORS (PUBLIC SECTOR) FROM CANADA :	9
FROM TERRIT :	28
NUMBER OF BUSINESS VISITORS (PRIVATE SECTOR) FROM CANADA :	15
FROM TERRIT :	133

NUMBER OF PEMD APPLICATIONS COMMENTED ON :	1
--	---

NUMBER OF OCCUPIED OFFICER POSITIONS -CANADA BASED :	1
-LOCALLY ENGAGED :	2

21/02/95

Foreign Affairs and International Trade

TSRPT02E

TRADE TRACKING SYSTEM

WORKLOAD AND OFFICER SUMMARY ACTIVITY REPORT
FOR QUARTER 2 OF FISCAL YEAR 1994

POST : TUNIS

	NUMBER	% OFFICER-TIME		TOTAL-TIME
		CANADA	LOC-ENG	PERSON-QTR
A. EXPORT/TRADE/POLICY ENQUIRIES FROM CANADA	: 270	35.00	15.00	0.50
FROM TERRITORIES	: 184	20.00	5.00	0.25
B. VISITS TO CLIENTS IN TERRITORY	: 47	30.00	5.00	0.35
C. EXPORT/TRADE/POLICY PROJECTS AND EVENTS				
FAIRS	: 2	1.00	10.00	0.11
MISSIONS	: 3	2.00	50.00	0.52
CONFERENCE SEMINARS	: 2	2.00	5.00	0.07
OTHER	: 0	0.00	0.00	0.00
D. COMMERCIAL* ECONOMIC REPORTS HQ REQUESTED	: 2	4.00	0.00	0.04
POST INITIATED	: 0	0.00	0.00	0.00
E. COMMUNICATIONS ACTIVITIES	: 1	1.00	0.00	0.01
F. INVESTMENT ENQUIRIES				
FROM CANADA	: 0	0.00	0.00	0.00
FROM TERRITORIES	: 0	0.00	0.00	0.00
G. TECHNOLOGY INFLOW PROGRAM ENQR'S FRM CANADA	: 0	0.00	0.00	0.00
CONNECTIONS ARRANGED	: 0	0.00	0.00	0.00
H. PARTICIPATION IN PROG-REL EVENTS OUTSIDE POST	: 0	0.00	0.00	0.00
I. SERVICE REQUESTS FM GOV'T SOURCES				
NGO	: 0	0.00	0.00	0.00
HOST GOVERNMENT	: 0	0.00	0.00	0.00
OTHER DEPARTMENT	: 0	0.00	0.00	0.00
PROVINCES/MUNICIPALITIES	: 0	0.00	0.00	0.00
J. ADMINISTRATION: PROGRAM MANAGEMENT & ADMIN.	: 2	2.00	5.00	0.07
LEAVE, PROFESSIONAL DEVELOP	: 0	0.00	0.00	0.00
K. SERVICE TO OTHER MISSION PROGRAMS	: 3	3.00	5.00	0.08
L. TOURISM PROGRAM ACTIVITIES	: 0	0.00	0.00	0.00
***** TOTALS *****		100.00	100.00	2.00

NUMBER OF BUSINESS VISITORS (PUBLIC SECTOR) FROM CANADA : 9

FROM TERRIT : 7

NUMBER OF BUSINESS VISITORS (PRIVATE SECTOR) FROM CANADA : 30

FROM TERRIT : 211

NUMBER OF PEMD APPLICATIONS COMMENTED ON : 2

NUMBER OF OCCUPIED OFFICER POSITIONS -CANADA BASED : 1

-LOCALLY ENGAGED : 1

21/02/95

Foreign Affairs and International Trade

TSRPT02E

TRADE TRACKING SYSTEM

WORKLOAD AND OFFICER SUMMARY ACTIVITY REPORT
FOR QUARTER 2 OF FISCAL YEAR 1994

POST : YAOUNDE

	NUMBER	% OFFICER-TIME		TOTAL-TIME
		CANADA	LOC-ENG	PERSON-QTR
A.EXPORT/TRADE/POLICY ENQUIRIES FROM CANADA :	213	0.00	30.00	0.30
FROM TERRITORIES :	82	0.00	13.00	0.13
B.VISITS TO CLIENTS IN TERRITORY :	3	0.00	10.00	0.10
C.EXPORT/TRADE/POLICY PROJECTS AND EVENTS				
FAIRS :	0	0.00	0.00	0.00
MISSIONS :	0	0.00	0.00	0.00
CONFERENCE SEMINARS :	0	0.00	0.00	0.00
OTHER :	0	0.00	0.00	0.00
D.COMMERCIAL* ECONOMIC REPORTS HQ REQUESTED :	2	0.00	4.00	0.04
POST INITIATED :	5	0.00	10.00	0.10
E.COMMUNICATIONS ACTIVITIES :	0	0.00	0.00	0.00
F.INVESTMENT ENQUIRIES				
FROM CANADA :	0	0.00	0.00	0.00
FROM TERRITORIES :	0	0.00	0.00	0.00
G.TECHNOLOGY INFLOW PROGRAM ENQR'S FRM CANADA :	2	0.00	3.00	0.03
CONNECTIONS ARRANGED :	3	0.00	2.00	0.02
H.PARTICPT'N IN PROG-REL EVENTS OUTSIDE POST :		0.00	5.00	0.05
I.SERVICE REQUESTS FM GOV'T SOURCES				
NGO :	0	0.00	0.00	0.00
HOST GOVERNMENT :	5	0.00	4.00	0.04
OTHER DEPARTMENT :	0	0.00	0.00	0.00
PROVINCES/MUNICIPALITIES :	0	0.00	0.00	0.00
J.ADMINISTRATION: PROGRAM MANAGEMENT & ADMIN.:		0.00	7.00	0.07
LEAVE, PROFESSIONAL DEVELOP :		0.00	0.00	0.00
K.SERVICE TO OTHER MISSION PROGRAMS :		0.00	12.00	0.12
L.TOURISM PROGRAM ACTIVITIES :		0.00	0.00	0.00
***** TOTALS *****		0.00	100.00	1.00

NUMBER OF BUSINESS VISITORS (PUBLIC SECTOR) FROM CANADA : 2

FROM TERRIT : 12

NUMBER OF BUSINESS VISITORS (PRIVATE SECTOR) FROM CANADA : 4

FROM TERRIT : 73

NUMBER OF PEMD APPLICATIONS COMMENTED ON : 0

NUMBER OF OCCUPIED OFFICER POSITIONS -CANADA BASED : 0

-LOCALLY ENGAGED : 1

ASIA & PACIFIC

PAC

BELING
HONG KONG
SHANGHAI

PKE

CTOT(TAIPEI)
HANOI
SEOUL

PSE

BANGKOK
JAKARTA
KUALA LUMPUR
MANILA
SINGAPORE

PJP

OSAKA
TOKYO

PJA

BOMBAY
DHAKA
ISLAMABAD
NEW DELHI

PSP

AUCKLAND
CANBERRA
SYDNEY

* Quarterly reports for these posts were not available.

Operating Expenses

Operating Expenses - Summary

Description	Quantity	% OFFICER-TIME		TOTAL-YEAR
		CANADA	LOC-ENG	
1. Administrative Expenses	100	0.00	10.00	0.00
2. Office Expenses	50	0.00	12.00	0.00
3. Travel Expenses	5	0.00	10.00	0.00
4. Telephone Expenses	0	0.00	0.00	0.00
5. Postage and Printing	0	3.00	0.00	0.00
6. Reproduction Expenses	0	0.00	0.00	0.00
7. Other	0	0.00	0.00	0.00
8. Miscellaneous Services	0	0.00	4.00	0.00
9. Depreciation	0	0.00	10.00	0.00
10. Amortization	0	0.00	0.00	0.00
11. Interest	0	0.00	0.00	0.00
12. Other	0	0.00	0.00	0.00
13. Advertising	0	0.00	0.00	0.00
14. Professional Fees	0	0.00	0.00	0.00
15. Other	0	0.00	0.00	0.00
16. Other	0	0.00	0.00	0.00
17. Other	0	0.00	0.00	0.00
18. Other	0	0.00	0.00	0.00
19. Other	0	0.00	0.00	0.00
20. Other	0	0.00	0.00	0.00
21. Other	0	0.00	0.00	0.00
22. Other	0	0.00	0.00	0.00
23. Other	0	0.00	0.00	0.00
24. Other	0	0.00	0.00	0.00
25. Other	0	0.00	0.00	0.00
26. Other	0	0.00	0.00	0.00
27. Other	0	0.00	0.00	0.00
28. Other	0	0.00	0.00	0.00
29. Other	0	0.00	0.00	0.00
30. Other	0	0.00	0.00	0.00
31. Other	0	0.00	0.00	0.00
32. Other	0	0.00	0.00	0.00
33. Other	0	0.00	0.00	0.00
34. Other	0	0.00	0.00	0.00
35. Other	0	0.00	0.00	0.00
36. Other	0	0.00	0.00	0.00
37. Other	0	0.00	0.00	0.00
38. Other	0	0.00	0.00	0.00
39. Other	0	0.00	0.00	0.00
40. Other	0	0.00	0.00	0.00
41. Other	0	0.00	0.00	0.00
42. Other	0	0.00	0.00	0.00
43. Other	0	0.00	0.00	0.00
44. Other	0	0.00	0.00	0.00
45. Other	0	0.00	0.00	0.00
46. Other	0	0.00	0.00	0.00
47. Other	0	0.00	0.00	0.00
48. Other	0	0.00	0.00	0.00
49. Other	0	0.00	0.00	0.00
50. Other	0	0.00	0.00	0.00
51. Other	0	0.00	0.00	0.00
52. Other	0	0.00	0.00	0.00
53. Other	0	0.00	0.00	0.00
54. Other	0	0.00	0.00	0.00
55. Other	0	0.00	0.00	0.00
56. Other	0	0.00	0.00	0.00
57. Other	0	0.00	0.00	0.00
58. Other	0	0.00	0.00	0.00
59. Other	0	0.00	0.00	0.00
60. Other	0	0.00	0.00	0.00
61. Other	0	0.00	0.00	0.00
62. Other	0	0.00	0.00	0.00
63. Other	0	0.00	0.00	0.00
64. Other	0	0.00	0.00	0.00
65. Other	0	0.00	0.00	0.00
66. Other	0	0.00	0.00	0.00
67. Other	0	0.00	0.00	0.00
68. Other	0	0.00	0.00	0.00
69. Other	0	0.00	0.00	0.00
70. Other	0	0.00	0.00	0.00
71. Other	0	0.00	0.00	0.00
72. Other	0	0.00	0.00	0.00
73. Other	0	0.00	0.00	0.00
74. Other	0	0.00	0.00	0.00
75. Other	0	0.00	0.00	0.00
76. Other	0	0.00	0.00	0.00
77. Other	0	0.00	0.00	0.00
78. Other	0	0.00	0.00	0.00
79. Other	0	0.00	0.00	0.00
80. Other	0	0.00	0.00	0.00
81. Other	0	0.00	0.00	0.00
82. Other	0	0.00	0.00	0.00
83. Other	0	0.00	0.00	0.00
84. Other	0	0.00	0.00	0.00
85. Other	0	0.00	0.00	0.00
86. Other	0	0.00	0.00	0.00
87. Other	0	0.00	0.00	0.00
88. Other	0	0.00	0.00	0.00
89. Other	0	0.00	0.00	0.00
90. Other	0	0.00	0.00	0.00
91. Other	0	0.00	0.00	0.00
92. Other	0	0.00	0.00	0.00
93. Other	0	0.00	0.00	0.00
94. Other	0	0.00	0.00	0.00
95. Other	0	0.00	0.00	0.00
96. Other	0	0.00	0.00	0.00
97. Other	0	0.00	0.00	0.00
98. Other	0	0.00	0.00	0.00
99. Other	0	0.00	0.00	0.00
100. Other	0	0.00	0.00	0.00

TRADE TRAINING SYSTEM

KNOWLEDGE AND OFFICER SUMMARY ACTIVITY REPORT
FOR QUARTER 2 OF FISCAL YEAR 1994

REGION - ASIA PACIFIC

ASIA & PACIFIC

	NUMBER	CANADA	LOC-ENG	TOTAL-TIME PERSON-YR
EMERGENCY/TRADE/POLICY ENQUIRIES	FROM CANADA : 10684	19.82	23.85	43.67
	FROM TERRITORIES : 13259	10.05	18.53	28.58
TRIPS TO CLIENTS IN TERRITORY	2573	1.15	9.71	10.86
	<u>PRC</u>		<u>PJP</u>	
REPORT/TRADE/POLICY PROJECTS AND EVENTS	TAIPEI : 83	3.43	5.30	8.73
	MISSIONS : 104		2.50	2.50
	SEMINARS : 73		2.00	2.00
	OTHER : 31		0.97	0.97
COMMERCIAL ECONOMIC REPORTS HQ REQUESTED	148	3.35	3.82	7.17
	POST-INITIATED : 234	1.73	4.84	6.57
INVESTIGATION ACTIVITIES	CTOT/TAIPEI : 258		0.83	0.83
	* HANOI		0.34	0.34
	SEOUL		1.76	1.76
	FROM CANADA : 144		0.34	0.34
	FROM TERRITORIES : 258		1.76	1.76
TECHNOLOGY EMPLOY PROGRAMS	FROM CANADA : 85	1.22	1.22	2.44
	SECTIONS ARRANGED : 34	0.10	0.14	0.24
	<u>PSE</u>		<u>PSP</u>	
PARTICIPANTS IN PROG-REL	TAIPEI POST : 229		0.88	0.88
	JAKARTA		1.33	1.33
	KUALA LUMPUR		2.39	2.39
	MANILA		1.54	1.54
	SINGAPORE		3.82	3.82
ADMINISTRATION: PROGRAM MANAGEMENT & ADMIN.	11.92	0.43	0.43	12.35
LEAVE, PROFESSIONAL DEVELOPMENT	9.18	3.16	3.16	12.34
SERVICE TO OTHER MISSION PROGRAMS	3.75	0.94	0.94	4.69
OTHER PROGRAM ACTIVITIES	1.04	6.67	6.67	7.71
TOTAL		99.89	99.89	199.78

* Quarterly reports for these posts were not available.

NUMBER OF BUSINESS VISITORS (PUBLIC SECTOR)	FROM CANADA : 552		
	FROM TERRITORY : 1087		
NUMBER OF BUSINESS VISITORS (PRIVATE SECTOR)	FROM CANADA : 2057		
	FROM TERRITORY : 5019		
NUMBER OF PENDING APPLICATIONS CONVEYED ON	117		
NUMBER OF OCCUPIED OFFICER POSITIONS	CANADA BASED : 57		
	LOCALLY ENGAGED : 67		

ASIA & PACIFIC

ELF

OSAKA
TOKYO

PSA

BOMBAY
DHAKA
ISLAMABAD
NEW DELHI

SPK

AUCKLAND
CANBERRA
SYDNEY

PRC

BEIJING
HONG KONG
SHANGHAI

PKE

OTOTAPEI
HANOI
SEOUL

PSB

BANGKOK
JAKARTA
KUALA LUMPUR
MANILA
SINGAPORE

* Quarterly reports for these ports were not available

21/02/95

Foreign Affairs and International Trade

TSRPT02E

TRADE TRACKING SYSTEM

WORKLOAD AND OFFICER SUMMARY ACTIVITY REPORT
FOR QUARTER 2 OF FISCAL YEAR 1994

REGION : ASIA PACIFIC

	NUMBER	% OFFICER-TIME CANADA	LOC-ENG	TOTAL-TIME PERSON-QTR
A. EXPORT/TRADE/POLICY ENQUIRIES FROM CANADA	: 10664	15.82	22.85	24.33
FROM TERRITORIES	: 13359	10.05	18.58	18.18
B. VISITS TO CLIENTS IN TERRITORY	: 2573	9.35	9.71	11.84
C. EXPORT/TRADE/POLICY PROJECTS AND EVENTS				
FAIRS	: 83	4.43	5.00	5.88
MISSIONS	: 106	7.66	7.50	9.40
CONFERENCE SEMINARS	: 73	3.28	3.04	3.91
OTHER	: 81	1.94	0.97	1.76
D. COMMERCIAL* ECONOMIC REPORTS HQ REQUESTED	: 149	2.50	3.02	3.46
POST INITIATED	: 234	4.78	4.44	5.71
E. COMMUNICATIONS ACTIVITIES	: 259	1.87	0.83	1.63
F. INVESTMENT ENQUIRIES FROM CANADA	: 144	1.26	0.94	1.35
FROM TERRITORIES	: 255	0.42	1.76	1.42
G. TECHNOLOGY INFLOW PROGRAM ENQR'S FRM CANADA	: 36	0.17	1.22	0.92
CONNECTIONS ARRANGED	: 24	0.00	0.14	0.10
H. PARTICIP'TN IN PROG-REL EVENTS OUTSIDE POST	: 0.63	0.63	1.01	1.04
I. SERVICE REQUESTS FM GOV'T SOURCES				
NGO	: 220	0.50	0.88	0.88
HOST GOVERNMENT	: 433	2.00	1.83	2.37
OTHER DEPARTMENT	: 390	2.29	1.64	2.41
PROVINCES/MUNICIPALITIES	: 418	2.63	1.89	2.77
J. ADMINISTRATION: PROGRAM MANAGEMENT & ADMIN.	: 13.57	13.57	2.49	9.41
LEAVE, PROFESSIONAL DEVELOP	: 9.15	9.15	3.16	7.34
K. SERVICE TO OTHER MISSION PROGRAMS	: 3.75	3.75	0.94	2.77
L. TOURISM PROGRAM ACTIVITIES	: 1.84	1.84	6.07	5.12
***** TOTALS *****		99.89	99.91	124.00

NUMBER OF BUSINESS VISITORS (PUBLIC SECTOR) FROM CANADA : 552

FROM TERRIT : 1082

NUMBER OF BUSINESS VISITORS (PRIVATE SECTOR) FROM CANADA : 2057

FROM TERRIT : 5019

NUMBER OF PEMD APPLICATIONS COMMENTED ON : 113

NUMBER OF OCCUPIED OFFICER POSITIONS -CANADA BASED : 57

-LOCALLY ENGAGED : 67

25/01/95

Foreign Affairs and International Trade

TSRPT02E

TRADE TRACKING SYSTEM

WORKLOAD AND OFFICER SUMMARY ACTIVITY REPORT
FOR QUARTER 2 OF FISCAL YEAR 1994

SUB-REGION: CHINA, HONG KONG

	NUMBER	% OFFICER-TIME CANADA	LOC-ENG	TOTAL-TIME PERSON-QTR
A. EXPORT/TRADE/POLICY ENQUIRIES FROM CANADA :	1567	17.46	23.38	3.79
FROM TERRITORIES :	1047	8.00	21.39	2.59
B. VISITS TO CLIENTS IN TERRITORY :	385	12.46	10.38	2.20
C. EXPORT/TRADE/POLICY PROJECTS AND EVENTS				
FAIRS :	13	2.27	6.38	0.76
MISSIONS :	35	8.82	7.75	1.59
CONFERENCE SEMINARS :	7	0.55	1.37	0.17
OTHER :	2	0.18	0.00	0.02
D. COMMERCIAL* ECONOMIC REPORTS HQ REQUESTED :	15	0.91	0.00	0.10
POST INITIATED :	15	1.09	0.00	0.12
E. COMMUNICATIONS ACTIVITIES :	159	1.18	1.62	0.26
F. INVESTMENT ENQUIRIES				
FROM CANADA :	31	1.09	3.50	0.40
FROM TERRITORIES :	85	0.09	5.62	0.46
G. TECHNOLOGY INFLOW PROGRAM ENQR'S FRM CANADA :	0	0.00	0.00	0.00
CONNECTIONS ARRANGED :	0	0.00	0.00	0.00
H. PARTICIP'TN IN PROG-REL EVENTS OUTSIDE POST :		1.36	4.12	0.48
I. SERVICE REQUESTS FM GOV'T SOURCES				
NGO :	64	0.45	1.25	0.15
HOST GOVERNMENT :	59	2.18	0.62	0.29
OTHER DEPARTMENT :	81	2.72	2.87	0.53
PROVINCES/MUNICIPALITIES :	55	2.18	2.50	0.44
J. ADMINISTRATION: PROGRAM MANAGEMENT & ADMIN. :		20.46	3.12	2.50
LEAVE, PROFESSIONAL DEVELOP :		12.73	3.87	1.71
K. SERVICE TO OTHER MISSION PROGRAMS :		3.82	0.00	0.42
L. TOURISM PROGRAM ACTIVITIES :		0.00	0.25	0.02
***** TOTALS *****		100.00	99.99	19.00

NUMBER OF BUSINESS VISITORS (PUBLIC SECTOR)	FROM CANADA :	187
	FROM TERRIT :	174
NUMBER OF BUSINESS VISITORS (PRIVATE SECTOR)	FROM CANADA :	711
	FROM TERRIT :	414

NUMBER OF PEMD APPLICATIONS COMMENTED ON	:	36
--	---	----

NUMBER OF OCCUPIED OFFICER POSITIONS	-CANADA BASED :	11
	-LOCALLY ENGAGED :	8

21/02/95

Foreign Affairs and International Trade

TSRPT02E

TRADE TRACKING SYSTEM

WORKLOAD AND OFFICER SUMMARY ACTIVITY REPORT
FOR QUARTER 2 OF FISCAL YEAR 1994

POST : BEIJING

	NUMBER	% OFFICER-TIME CANADA	LOC-ENG	TOTAL-TIME PERSON-QTR
A. EXPORT/TRADE/POLICY ENQUIRIES FROM CANADA :	654	17.50	0.00	1.05
FROM TERRITORIES :	220	8.33	0.00	0.50
B. VISITS TO CLIENTS IN TERRITORY :	136	12.83	0.00	0.77
C. EXPORT/TRADE/POLICY FAIRS :	1	0.83	0.00	0.05
PROJECTS AND EVENTS MISSIONS :	20	7.83	0.00	0.47
CONFERENCE SEMINARS :	5	1.00	0.00	0.06
OTHER :	2	0.33	0.00	0.02
D. COMMERCIAL* ECONOMIC REPORTS HQ REQUESTED :	15	0.83	0.00	0.05
POST INITIATED :	10	1.16	0.00	0.07
E. COMMUNICATIONS ACTIVITIES :	6	1.00	0.00	0.06
F. INVESTMENT ENQUIRIES FROM CANADA :	15	1.16	0.00	0.07
FROM TERRITORIES :	3	0.16	0.00	0.01
G. TECHNOLOGY INFLOW PROGRAM ENQR'S FRM CANADA :	0	0.00	0.00	0.00
CONNECTIONS ARRANGED :	0	0.00	0.00	0.00
H. PARTICIP'TN IN PROG-REL EVENTS OUTSIDE POST :		1.66	0.00	0.10
I. SERVICE REQUESTS FM GOV'T SOURCES NGO :	8	0.83	0.00	0.05
HOST GOVERNMENT :	43	3.66	0.00	0.22
OTHER DEPARTMENT :	46	4.16	0.00	0.25
PROVINCES/MUNICIPALITIES :	31	3.33	0.00	0.20
J. ADMINISTRATION: PROGRAM MANAGEMENT & ADMIN. :		15.83	0.00	0.95
LEAVE, PROFESSIONAL DEVELOP :		16.66	0.00	1.00
K. SERVICE TO OTHER MISSION PROGRAMS :		0.83	0.00	0.05
L. TOURISM PROGRAM ACTIVITIES :		0.00	0.00	0.00
***** TOTALS *****		99.92	0.00	6.00

NUMBER OF BUSINESS VISITORS (PUBLIC SECTOR) FROM CANADA : 22

FROM TERRIT : 0

NUMBER OF BUSINESS VISITORS (PRIVATE SECTOR) FROM CANADA : 139

FROM TERRIT : 0

NUMBER OF PEMD APPLICATIONS COMMENTED ON : 14

NUMBER OF OCCUPIED OFFICER POSITIONS -CANADA BASED : 6

-LOCALLY ENGAGED : 0

21/02/95

Foreign Affairs and International Trade

TSRPT02E

TRADE TRACKING SYSTEM

WORKLOAD AND OFFICER SUMMARY ACTIVITY REPORT
FOR QUARTER 2 OF FISCAL YEAR 1994

POST : HONG KONG

	NUMBER	% OFFICER-TIME		TOTAL-TIME PERSON-QTR
		CANADA	LOC-ENG	
A. EXPORT/TRADE/POLICY ENQUIRIES FROM CANADA :	688	19.00	22.83	1.94
FROM TERRITORIES :	707	9.33	21.00	1.54
B. VISITS TO CLIENTS IN TERRITORY :	222	15.00	9.66	1.03
C. EXPORT/TRADE/POLICY PROJECTS AND EVENTS				
FAIRS :	11	3.33	6.00	0.46
MISSIONS :	11	10.00	3.66	0.52
CONFERENCE SEMINARS :	2	0.00	1.83	0.11
OTHER :	0	0.00	0.00	0.00
D. COMMERCIAL* ECONOMIC REPORTS HQ REQUESTED :	0	1.66	0.00	0.05
POST INITIATED :	5	1.66	0.00	0.05
E. COMMUNICATIONS ACTIVITIES :	153	2.33	2.16	0.20
F. INVESTMENT ENQUIRIES				
FROM CANADA :	15	0.00	3.83	0.23
FROM TERRITORIES :	80	0.00	6.66	0.40
G. TECHNOLOGY INFLOW PROGRAM ENQR'S FRM CANADA :	0	0.00	0.00	0.00
CONNECTIONS ARRANGED :	0	0.00	0.00	0.00
H. PARTICIP'TN IN PROG-REL EVENTS OUTSIDE POST :		0.00	3.83	0.23
I. SERVICE REQUESTS FM GOV'T SOURCES				
NGO :	56	0.00	1.66	0.10
HOST GOVERNMENT :	16	0.66	0.83	0.07
OTHER DEPARTMENT :	35	1.66	3.83	0.28
PROVINCES/MUNICIPALITIES :	24	1.33	3.33	0.24
J. ADMINISTRATION: PROGRAM MANAGEMENT & ADMIN. :		18.33	3.33	0.75
LEAVE, PROFESSIONAL DEVELOP :		13.33	5.16	0.71
K. SERVICE TO OTHER MISSION PROGRAMS :		2.33	0.00	0.07
L. TOURISM PROGRAM ACTIVITIES :		0.00	0.33	0.02
***** TOTALS *****		99.95	99.93	9.00

NUMBER OF BUSINESS VISITORS (PUBLIC SECTOR)	FROM CANADA :	139
	FROM TERRIT :	139
NUMBER OF BUSINESS VISITORS (PRIVATE SECTOR)	FROM CANADA :	431
	FROM TERRIT :	391

NUMBER OF PEMD APPLICATIONS COMMENTED ON	:	11
--	---	----

NUMBER OF OCCUPIED OFFICER POSITIONS	-CANADA BASED :	3
	-LOCALLY ENGAGED :	6

21/02/95

Foreign Affairs and International Trade

TSRPT02E

TRADE TRACKING SYSTEM

WORKLOAD AND OFFICER SUMMARY ACTIVITY REPORT
FOR QUARTER 2 OF FISCAL YEAR 1994

POST : SHANGHAI

	NUMBER	% OFFICER-TIME CANADA	LOC-ENG	TOTAL-TIME PERSON-QTR
A. EXPORT/TRADE/POLICY ENQUIRIES FROM CANADA :	225	15.00	25.00	0.80
FROM TERRITORIES :	120	5.00	22.50	0.55
B. VISITS TO CLIENTS IN TERRITORY :	27	7.50	12.50	0.40
C. EXPORT/TRADE/POLICY PROJECTS AND EVENTS				
FAIRS :	1	5.00	7.50	0.25
MISSIONS :	4	10.00	20.00	0.60
CONFERENCE SEMINARS :	0	0.00	0.00	0.00
OTHER :	0	0.00	0.00	0.00
D. COMMERCIAL* ECONOMIC REPORTS HQ REQUESTED :	0	0.00	0.00	0.00
POST INITIATED :	0	0.00	0.00	0.00
E. COMMUNICATIONS ACTIVITIES :	0	0.00	0.00	0.00
F. INVESTMENT ENQUIRIES				
FROM CANADA :	1	2.50	2.50	0.10
FROM TERRITORIES :	2	0.00	2.50	0.05
G. TECHNOLOGY INFLOW PROGRAM ENQR'S FRM CANADA :	0	0.00	0.00	0.00
CONNECTIONS ARRANGED :	0	0.00	0.00	0.00
H. PARTICIPANT IN PROG-REL EVENTS OUTSIDE POST :		2.50	5.00	0.15
I. SERVICE REQUESTS FM GOV'T SOURCES				
NGO :	0	0.00	0.00	0.00
HOST GOVERNMENT :	0	0.00	0.00	0.00
OTHER DEPARTMENT :	0	0.00	0.00	0.00
PROVINCES/MUNICIPALITIES :	0	0.00	0.00	0.00
J. ADMINISTRATION: PROGRAM MANAGEMENT & ADMIN.:		37.50	2.50	0.80
LEAVE, PROFESSIONAL DEVELOP :		0.00	0.00	0.00
K. SERVICE TO OTHER MISSION PROGRAMS :		15.00	0.00	0.30
L. TOURISM PROGRAM ACTIVITIES :		0.00	0.00	0.00
***** TOTALS *****		100.00	100.00	4.00

NUMBER OF BUSINESS VISITORS (PUBLIC SECTOR)	FROM CANADA :	26
	FROM TERRIT :	35
NUMBER OF BUSINESS VISITORS (PRIVATE SECTOR)	FROM CANADA :	141
	FROM TERRIT :	23
NUMBER OF PEMD APPLICATIONS COMMENTED ON :		11
NUMBER OF OCCUPIED OFFICER POSITIONS	-CANADA BASED :	2
	-LOCALLY ENGAGED :	2

21/02/95

Foreign Affairs and International Trade

TSRPT02E

TRADE TRACKING SYSTEM

WORKLOAD AND OFFICER SUMMARY ACTIVITY REPORT
FOR QUARTER 2 OF FISCAL YEAR 1994

SUB-REGION: JAPAN

	NUMBER	% OFFICER-TIME		TOTAL-TIME
		CANADA	LOC-ENG	PERSON-QTR
A. EXPORT/TRADE/POLICY ENQUIRIES FROM CANADA :	1579	13.35	15.91	6.09
FROM TERRITORIES :	5283	10.11	13.20	4.89
B. VISITS TO CLIENTS IN TERRITORY :	827	11.23	11.70	4.72
C. EXPORT/TRADE/POLICY FAIRS :	33	7.17	7.12	2.93
PROJECTS AND EVENTS MISSIONS :	14	8.41	7.16	3.15
CONFERENCE SEMINARS :	21	5.58	4.33	1.99
OTHER :	31	1.35	1.45	0.58
D. COMMERCIAL* ECONOMIC REPORTS HQ REQUESTED :	2	0.76	2.50	0.73
POST INITIATED :	44	7.58	6.79	2.92
E. COMMUNICATIONS ACTIVITIES :	14	2.11	0.25	0.42
F. INVESTMENT ENQUIRIES FROM CANADA :	11	1.76	0.41	0.40
FROM TERRITORIES :	40	0.29	1.45	0.40
G. TECHNOLOGY INFLOW PROGRAM ENQR'S FRM CANADA :	25	0.58	2.91	0.80
CONNECTIONS ARRANGED :	20	0.00	0.00	0.00
H. PARTICIP'T'N IN PROG-REL EVENTS OUTSIDE POST :		0.29	0.62	0.20
I. SERVICE REQUESTS FM GOV'T SOURCES NGO :	16	0.00	0.33	0.08
HOST GOVERNMENT :	140	2.94	2.87	1.19
OTHER DEPARTMENT :	126	2.05	2.16	0.87
PROVINCES/MUNICIPALITIES :	70	2.64	1.95	0.92
J. ADMINISTRATION: PROGRAM MANAGEMENT & ADMIN.:		5.76	0.33	1.06
LEAVE, PROFESSIONAL DEVELOP :		9.47	3.12	2.36
K. SERVICE TO OTHER MISSION PROGRAMS :		0.58	0.83	0.30
L. TOURISM PROGRAM ACTIVITIES :		5.88	12.50	4.00
***** TOTALS *****		99.89	99.89	41.00

NUMBER OF BUSINESS VISITORS (PUBLIC SECTOR) FROM CANADA :	215
FROM TERRIT :	736
NUMBER OF BUSINESS VISITORS (PRIVATE SECTOR) FROM CANADA :	297
FROM TERRIT :	3010

NUMBER OF PEMD APPLICATIONS COMMENTED ON :	12
--	----

NUMBER OF OCCUPIED OFFICER POSITIONS -CANADA BASED :	17
-LOCALLY ENGAGED :	24

21/02/95

Foreign Affairs and International Trade

TSRPT02E

TRADE TRACKING SYSTEM

WORKLOAD AND OFFICER SUMMARY ACTIVITY REPORT
FOR QUARTER 2 OF FISCAL YEAR 1994

POST : OSAKA

	NUMBER	% OFFICER-TIME		TOTAL-TIME
		CANADA	LOC-ENG	PERSON-QTR
A. EXPORT/TRADE/POLICY ENQUIRIES FROM CANADA :	155	12.50	13.33	0.65
FROM TERRITORIES :	130	5.00	8.33	0.35
B. VISITS TO CLIENTS IN TERRITORY :	108	12.50	16.66	0.75
C. EXPORT/TRADE/POLICY PROJECTS AND EVENTS				
FAIRS :	11	17.50	21.66	1.00
MISSIONS :	2	17.50	16.66	0.85
CONFERENCE SEMINARS :	5	15.00	11.66	0.65
OTHER :	0	0.00	0.00	0.00
D. COMMERCIAL* ECONOMIC REPORTS HQ REQUESTED :	0	0.00	0.00	0.00
POST INITIATED :	0	0.00	0.00	0.00
E. COMMUNICATIONS ACTIVITIES :	0	0.00	0.00	0.00
F. INVESTMENT ENQUIRIES				
FROM CANADA :	2	5.00	3.33	0.20
FROM TERRITORIES :	3	2.50	5.00	0.20
G. TECHNOLOGY INFLOW PROGRAM ENQR'S FRM CANADA :	0	0.00	0.00	0.00
CONNECTIONS ARRANGED :	0	0.00	0.00	0.00
H. PARTICPT'N IN PROG-REL EVENTS OUTSIDE POST :		2.50	1.66	0.10
I. SERVICE REQUESTS FM GOV'T SOURCES				
NGO :	0	0.00	0.00	0.00
HOST GOVERNMENT :	0	0.00	0.00	0.00
OTHER DEPARTMENT :	0	0.00	0.00	0.00
PROVINCES/MUNICIPALITIES :	0	0.00	0.00	0.00
J. ADMINISTRATION: PROGRAM MANAGEMENT & ADMIN.:		10.00	1.66	0.25
LEAVE, PROFESSIONAL DEVELOP :		0.00	0.00	0.00
K. SERVICE TO OTHER MISSION PROGRAMS :		0.00	0.00	0.00
L. TOURISM PROGRAM ACTIVITIES :		0.00	0.00	0.00
***** TOTALS *****		100.00	99.95	5.00

NUMBER OF BUSINESS VISITORS (PUBLIC SECTOR)	FROM CANADA :	12
	FROM TERRIT :	15
NUMBER OF BUSINESS VISITORS (PRIVATE SECTOR)	FROM CANADA :	50
	FROM TERRIT :	70
NUMBER OF PEMD APPLICATIONS COMMENTED ON :		4
NUMBER OF OCCUPIED OFFICER POSITIONS	-CANADA BASED :	2
	-LOCALLY ENGAGED :	3

21/02/95

Foreign Affairs and International Trade

TSRPT02E

TRADE TRACKING SYSTEM

WORKLOAD AND OFFICER SUMMARY ACTIVITY REPORT
FOR QUARTER 2 OF FISCAL YEAR 1994

POST : TOKYO

	NUMBER	% OFFICER-TIME		TOTAL-TIME PERSON-QTR
		CANADA	LOC-ENG	
A.EXPORT/TRADE/POLICY ENQUIRIES FROM CANADA :	1424	13.46	16.28	5.44
FROM TERRITORIES :	5153	10.80	13.90	4.54
B.VISITS TO CLIENTS IN TERRITORY :	719	11.06	11.00	3.97
C.EXPORT/TRADE/POLICY FAIRS :	22	5.80	5.04	1.93
PROJECTS AND EVENTS MISSIONS :	12	7.20	5.80	2.30
CONFERENCE SEMINARS :	16	4.33	3.28	1.34
OTHER :	31	1.53	1.66	0.58
D.COMMERCIAL* ECONOMIC REPORTS HQ REQUESTED :	2	0.86	2.85	0.73
POST INITIATED :	44	8.60	7.76	2.92
E.COMMUNICATIONS ACTIVITIES :	14	2.40	0.28	0.42
F.INVESTMENT ENQUIRIES FROM CANADA :	9	1.33	0.00	0.20
FROM TERRITORIES :	37	0.00	0.95	0.20
G.TECHNOLOGY INFLOW PROGRAM ENQR'S FRM CANADA :	25	0.66	3.33	0.80
CONNECTIONS ARRANGED :	20	0.00	0.00	0.00
H.PARTICPT'N IN PROG-REL EVENTS OUTSIDE POST :		0.00	0.47	0.10
I.SERVICE REQUESTS FM GOV'T SOURCES NGO :	16	0.00	0.38	0.08
HOST GOVERNMENT :	140	3.33	3.28	1.19
OTHER DEPARTMENT :	126	2.33	2.47	0.87
PROVINCES/MUNICIPALITIES :	70	3.00	2.23	0.92
J.ADMINISTRATION: PROGRAM MANAGEMENT & ADMIN.:		5.20	0.14	0.81
LEAVE, PROFESSIONAL DEVELOP :		10.73	3.57	2.36
K.SERVICE TO OTHER MISSION PROGRAMS :		0.66	0.95	0.30
L.TOURISM PROGRAM ACTIVITIES :		6.66	14.28	4.00
***** TOTALS *****		99.94	99.90	36.00

NUMBER OF BUSINESS VISITORS (PUBLIC SECTOR) FROM CANADA :	203
FROM TERRIT :	721
NUMBER OF BUSINESS VISITORS (PRIVATE SECTOR) FROM CANADA :	247
FROM TERRIT :	2940

NUMBER OF PEMD APPLICATIONS COMMENTED ON :	8
--	---

NUMBER OF OCCUPIED OFFICER POSITIONS -CANADA BASED :	15
-LOCALLY ENGAGED :	21

25/01/95

Foreign Affairs and International Trade

TSRPT02E

TRADE TRACKING SYSTEM

WORKLOAD AND OFFICER SUMMARY ACTIVITY REPORT
FOR QUARTER 2 OF FISCAL YEAR 1994

SUB-REGION: KOREA AND EAST ASIA

	NUMBER	% OFFICER-TIME CANADA	LOC-ENG	TOTAL-TIME PERSON-QTR
A. EXPORT/TRADE/POLICY ENQUIRIES FROM CANADA :	1084	13.13	26.72	2.92
FROM TERRITORIES :	815	7.25	19.29	1.93
B. VISITS TO CLIENTS IN TERRITORY :	103	6.00	4.57	0.80
C. EXPORT/TRADE/POLICY PROJECTS AND EVENTS				
FAIRS :	8	5.00	4.29	0.70
MISSIONS :	12	5.38	5.14	0.79
CONFERENCE SEMINARS :	14	4.75	7.29	0.89
OTHER :	6	2.50	0.43	0.23
D. COMMERCIAL* ECONOMIC REPORTS HQ REQUESTED :	12	1.87	4.57	0.47
POST INITIATED :	25	4.75	3.43	0.62
E. COMMUNICATIONS ACTIVITIES :	20	0.75	2.29	0.22
F. INVESTMENT ENQUIRIES				
FROM CANADA :	16	1.00	0.71	0.13
FROM TERRITORIES :	28	0.50	0.86	0.10
G. TECHNOLOGY INFLOW PROGRAM ENQR'S FRM CANADA :	9	0.00	1.71	0.12
CONNECTIONS ARRANGED :	3	0.00	1.43	0.10
H. PARTICIP'TN IN PROG-REL EVENTS OUTSIDE POST :		0.38	0.00	0.03
I. SERVICE REQUESTS FM GOV'T SOURCES				
NGO :	46	0.38	3.57	0.28
HOST GOVERNMENT :	39	1.62	2.86	0.33
OTHER DEPARTMENT :	31	1.63	2.00	0.27
PROVINCES/MUNICIPALITIES :	31	1.75	3.57	0.39
J. ADMINISTRATION: PROGRAM MANAGEMENT & ADMIN.:		35.13	1.43	2.91
LEAVE, PROFESSIONAL DEVELOP :		2.25	2.43	0.35
K. SERVICE TO OTHER MISSION PROGRAMS :		4.00	1.43	0.42
L. TOURISM PROGRAM ACTIVITIES :		0.00	0.00	0.00
***** TOTALS *****		100.02	100.02	15.00

NUMBER OF BUSINESS VISITORS (PUBLIC SECTOR) FROM CANADA : 32

FROM TERRIT : 28

NUMBER OF BUSINESS VISITORS (PRIVATE SECTOR) FROM CANADA : 91

FROM TERRIT : 190

NUMBER OF PEMD APPLICATIONS COMMENTED ON : 14

NUMBER OF OCCUPIED OFFICER POSITIONS -CANADA BASED : 8

-LOCALLY ENGAGED : 7

21/02/95

Foreign Affairs and International Trade

TSRPT02E

TRADE TRACKING SYSTEM

WORKLOAD AND OFFICER SUMMARY ACTIVITY REPORT
FOR QUARTER 2 OF FISCAL YEAR 1994

POST : CTOT/TAIPEI

	NUMBER	% OFFICER-TIME CANADA	LOC-ENG	TOTAL-TIME PERSON-QTR
A. EXPORT/TRADE/POLICY ENQUIRIES FROM CANADA :	483	15.00	17.33	0.97
FROM TERRITORIES :	403	12.00	12.66	0.74
B. VISITS TO CLIENTS IN TERRITORY :	68	10.00	8.00	0.54
C. EXPORT/TRADE/POLICY PROJECTS AND EVENTS				
FAIRS :	6	11.66	8.33	0.60
MISSIONS :	5	1.00	8.33	0.28
CONFERENCE SEMINARS :	5	2.00	13.33	0.46
OTHER :	0	0.00	0.00	0.00
D. COMMERCIAL* ECONOMIC REPORTS HQ REQUESTED :	1	1.66	0.00	0.05
POST INITIATED :	4	2.66	0.00	0.08
E. COMMUNICATIONS ACTIVITIES :	10	1.66	4.00	0.17
F. INVESTMENT ENQUIRIES				
FROM CANADA :	1	0.66	0.33	0.03
FROM TERRITORIES :	0	0.00	0.00	0.00
G. TECHNOLOGY INFLOW PROGRAM ENQR'S FRM CANADA :	2	0.00	3.33	0.10
CONNECTIONS ARRANGED :	3	0.00	3.33	0.10
H. PARTICIP'TN IN PROG-REL EVENTS OUTSIDE POST :		1.00	0.00	0.03
I. SERVICE REQUESTS FM GOV'T SOURCES				
NGO :	25	0.00	6.66	0.20
HOST GOVERNMENT :	10	2.66	4.33	0.21
OTHER DEPARTMENT :	5	0.00	0.66	0.02
PROVINCES/MUNICIPALITIES :	7	2.66	6.66	0.28
J. ADMINISTRATION: PROGRAM MANAGEMENT & ADMIN. :		33.66	0.00	1.01
LEAVE, PROFESSIONAL DEVELOP :		0.00	0.00	0.00
K. SERVICE TO OTHER MISSION PROGRAMS :		1.66	2.66	0.13
L. TOURISM PROGRAM ACTIVITIES :		0.00	0.00	0.00
***** TOTALS *****		99.94	99.94	6.00

NUMBER OF BUSINESS VISITORS (PUBLIC SECTOR) FROM CANADA : 13

FROM TERRIT : 9

NUMBER OF BUSINESS VISITORS (PRIVATE SECTOR) FROM CANADA : 43

FROM TERRIT : 35

NUMBER OF PEMD APPLICATIONS COMMENTED ON : 10

NUMBER OF OCCUPIED OFFICER POSITIONS -CANADA BASED : 3

-LOCALLY ENGAGED : 3

21/02/95

Foreign Affairs and International Trade

TSRPT02E

TRADE TRACKING SYSTEM

WORKLOAD AND OFFICER SUMMARY ACTIVITY REPORT
FOR QUARTER 2 OF FISCAL YEAR 1994

POST : SEOUL

	NUMBER	% OFFICER-TIME		TOTAL-TIME PERSON-QTR
		CANADA	LOC-ENG	
A. EXPORT/TRADE/POLICY ENQUIRIES FROM CANADA :	601	12.00	33.75	1.95
FROM TERRITORIES :	412	4.40	24.25	1.19
B. VISITS TO CLIENTS IN TERRITORY :	35	3.60	2.00	0.26
C. EXPORT/TRADE/POLICY PROJECTS AND EVENTS				
FAIRS :	2	1.00	1.25	0.10
MISSIONS :	7	8.00	2.75	0.51
CONFERENCE SEMINARS :	9	6.40	2.75	0.43
OTHER :	6	4.00	0.75	0.23
D. COMMERCIAL* ECONOMIC REPORTS HQ REQUESTED :	11	2.00	8.00	0.42
POST INITIATED :	21	6.00	6.00	0.54
E. COMMUNICATIONS ACTIVITIES :	10	0.20	1.00	0.05
F. INVESTMENT ENQUIRIES				
FROM CANADA :	15	1.20	1.00	0.10
FROM TERRITORIES :	28	0.80	1.50	0.10
G. TECHNOLOGY INFLOW PROGRAM ENQR'S FRM CANADA :	7	0.00	0.50	0.02
CONNECTIONS ARRANGED :	0	0.00	0.00	0.00
H. PARTICIPANT IN PROG-REL EVENTS OUTSIDE POST :		0.00	0.00	0.00
I. SERVICE REQUESTS FM GOV'T SOURCES				
NGO :	21	0.60	1.25	0.08
HOST GOVERNMENT :	29	1.00	1.75	0.12
OTHER DEPARTMENT :	26	2.60	3.00	0.25
PROVINCES/MUNICIPALITIES :	24	1.20	1.25	0.11
J. ADMINISTRATION: PROGRAM MANAGEMENT & ADMIN.:		36.00	2.50	1.90
LEAVE, PROFESSIONAL DEVELOP :		3.60	4.25	0.35
K. SERVICE TO OTHER MISSION PROGRAMS :		5.40	0.50	0.29
L. TOURISM PROGRAM ACTIVITIES :		0.00	0.00	0.00
***** TOTALS *****		100.00	100.00	9.00

NUMBER OF BUSINESS VISITORS (PUBLIC SECTOR)	FROM CANADA :	19
	FROM TERRIT :	19
NUMBER OF BUSINESS VISITORS (PRIVATE SECTOR)	FROM CANADA :	48
	FROM TERRIT :	155
NUMBER OF PEMD APPLICATIONS COMMENTED ON :		4
NUMBER OF OCCUPIED OFFICER POSITIONS	-CANADA BASED :	5
	-LOCALLY ENGAGED :	4

25/01/95

Foreign Affairs and International Trade

TSRPT02E

TRADE TRACKING SYSTEM

WORKLOAD AND OFFICER SUMMARY ACTIVITY REPORT
FOR QUARTER 2 OF FISCAL YEAR 1994

SUB-REGION: SOUTH ASIA

	NUMBER	% OFFICER-TIME CANADA	LOC-ENG	TOTAL-TIME PERSON-QTR
A. EXPORT/TRADE/POLICY ENQUIRIES FROM CANADA :	732	10.00	25.67	1.84
FROM TERRITORIES :	1741	5.00	28.50	1.86
B. VISITS TO CLIENTS IN TERRITORY :	145	5.00	10.33	0.77
C. EXPORT/TRADE/POLICY PROJECTS AND EVENTS				
FAIRS :	1	0.67	0.50	0.05
MISSIONS :	6	6.67	5.67	0.54
CONFERENCE SEMINARS :	2	0.00	0.33	0.02
OTHER :	1	0.00	0.83	0.05
D. COMMERCIAL* ECONOMIC REPORTS HQ REQUESTED :	1	0.00	0.83	0.05
POST INITIATED :	11	3.67	4.50	0.38
E. COMMUNICATIONS ACTIVITIES :	0	0.00	0.00	0.00
F. INVESTMENT ENQUIRIES				
FROM CANADA :	5	1.67	0.33	0.07
FROM TERRITORIES :	62	1.67	2.83	0.22
G. TECHNOLOGY INFLOW PROGRAM ENQR'S FRM CANADA :	0	0.00	0.00	0.00
CONNECTIONS ARRANGED :	0	0.00	0.00	0.00
H. PARTICIP'TN IN PROG-REL EVENTS OUTSIDE POST :		0.00	0.00	0.00
I. SERVICE REQUESTS FM GOV'T SOURCES				
NGO :	0	0.00	0.00	0.00
HOST GOVERNMENT :	22	0.00	1.33	0.08
OTHER DEPARTMENT :	1	0.00	0.83	0.05
PROVINCES/MUNICIPALITIES :	0	0.00	0.00	0.00
J. ADMINISTRATION: PROGRAM MANAGEMENT & ADMIN.:		12.33	11.67	1.07
LEAVE, PROFESSIONAL DEVELOP :		26.67	1.67	0.90
K. SERVICE TO OTHER MISSION PROGRAMS :		26.67	4.17	1.05
L. TOURISM PROGRAM ACTIVITIES :		0.00	0.00	0.00
***** TOTALS *****		100.02	99.99	9.00

NUMBER OF BUSINESS VISITORS (PUBLIC SECTOR)	FROM CANADA :	0
	FROM TERRIT :	42
NUMBER OF BUSINESS VISITORS (PRIVATE SECTOR)	FROM CANADA :	115
	FROM TERRIT :	377

NUMBER OF PEMD APPLICATIONS COMMENTED ON	:	5
--	---	---

NUMBER OF OCCUPIED OFFICER POSITIONS	-CANADA BASED :	3
	-LOCALLY ENGAGED :	6

21/02/95

Foreign Affairs and International Trade

TSRPT02E

TRADE TRACKING SYSTEM

WORKLOAD AND OFFICER SUMMARY ACTIVITY REPORT
FOR QUARTER 2 OF FISCAL YEAR 1994

POST : BOMBAY

	NUMBER	% OFFICER-TIME		TOTAL-TIME PERSON-QTR
		CANADA	LOC-ENG	
A. EXPORT/TRADE/POLICY ENQUIRIES FROM CANADA :	382	20.00	32.00	0.84
FROM TERRITORIES :	591	10.00	40.50	0.91
B. VISITS TO CLIENTS IN TERRITORY :	76	10.00	11.00	0.32
C. EXPORT/TRADE/POLICY PROJECTS AND EVENTS				
FAIRS :	1	2.00	1.50	0.05
MISSIONS :	3	12.00	7.00	0.26
CONFERENCE SEMINARS :	0	0.00	0.00	0.00
OTHER :	0	0.00	0.00	0.00
D. COMMERCIAL* ECONOMIC REPORTS HQ REQUESTED :	0	0.00	0.00	0.00
POST INITIATED :	4	4.00	3.50	0.11
E. COMMUNICATIONS ACTIVITIES :	0	0.00	0.00	0.00
F. INVESTMENT ENQUIRIES				
FROM CANADA :	5	5.00	1.00	0.07
FROM TERRITORIES :	22	5.00	3.50	0.12
G. TECHNOLOGY INFLOW PROGRAM ENQR'S FRM CANADA :	0	0.00	0.00	0.00
CONNECTIONS ARRANGED :	0	0.00	0.00	0.00
H. PARTICIPANT IN PROG-REL EVENTS OUTSIDE POST :		0.00	0.00	0.00
I. SERVICE REQUESTS FM GOV'T SOURCES				
NGO :	0	0.00	0.00	0.00
HOST GOVERNMENT :	0	0.00	0.00	0.00
OTHER DEPARTMENT :	0	0.00	0.00	0.00
PROVINCES/MUNICIPALITIES :	0	0.00	0.00	0.00
J. ADMINISTRATION: PROGRAM MANAGEMENT & ADMIN. :		18.00	0.00	0.18
LEAVE, PROFESSIONAL DEVELOP :		14.00	0.00	0.14
K. SERVICE TO OTHER MISSION PROGRAMS :		0.00	0.00	0.00
L. TOURISM PROGRAM ACTIVITIES :		0.00	0.00	0.00
***** TOTALS *****		100.00	100.00	3.00

NUMBER OF BUSINESS VISITORS (PUBLIC SECTOR) FROM CANADA :	0
FROM TERRIT :	23
NUMBER OF BUSINESS VISITORS (PRIVATE SECTOR) FROM CANADA :	67
FROM TERRIT :	132

NUMBER OF PEMD APPLICATIONS COMMENTED ON :	4
--	---

NUMBER OF OCCUPIED OFFICER POSITIONS -CANADA BASED :	1
-LOCALLY ENGAGED :	2

21/02/95

Foreign Affairs and International Trade

TSRPT02E

TRADE TRACKING SYSTEM

WORKLOAD AND OFFICER SUMMARY ACTIVITY REPORT
FOR QUARTER 2 OF FISCAL YEAR 1994

POST : DHAKA

	NUMBER	% OFFICER-TIME CANADA	LOC-ENG	TOTAL-TIME PERSON-QTR
A. EXPORT/TRADE/POLICY ENQUIRIES FROM CANADA :	75	5.00	30.00	0.35
FROM TERRITORIES :	50	0.00	20.00	0.20
B. VISITS TO CLIENTS IN TERRITORY :	14	0.00	5.00	0.05
C. EXPORT/TRADE/POLICY PROJECTS AND EVENTS				
FAIRS :	0	0.00	0.00	0.00
MISSIONS :	1	8.00	5.00	0.13
CONFERENCE SEMINARS :	2	0.00	2.00	0.02
OTHER :	0	0.00	0.00	0.00
D. COMMERCIAL* ECONOMIC REPORTS HQ REQUESTED :	0	0.00	0.00	0.00
POST INITIATED :	3	2.00	10.00	0.12
E. COMMUNICATIONS ACTIVITIES :	0	0.00	0.00	0.00
F. INVESTMENT ENQUIRIES				
FROM CANADA :	0	0.00	0.00	0.00
FROM TERRITORIES :	0	0.00	0.00	0.00
G. TECHNOLOGY INFLOW PROGRAM ENQR'S FRM CANADA :	0	0.00	0.00	0.00
CONNECTIONS ARRANGED :	0	0.00	0.00	0.00
H. PARTICIP'TN IN PROG-REL EVENTS OUTSIDE POST :		0.00	0.00	0.00
I. SERVICE REQUESTS FM GOV'T SOURCES				
NGO :	0	0.00	0.00	0.00
HOST GOVERNMENT :	22	0.00	8.00	0.08
OTHER DEPARTMENT :	0	0.00	0.00	0.00
PROVINCES/MUNICIPALITIES :	0	0.00	0.00	0.00
J. ADMINISTRATION: PROGRAM MANAGEMENT & ADMIN. :		10.00	10.00	0.20
LEAVE, PROFESSIONAL DEVELOP :		0.00	0.00	0.00
K. SERVICE TO OTHER MISSION PROGRAMS :		75.00	10.00	0.85
L. TOURISM PROGRAM ACTIVITIES :		0.00	0.00	0.00
***** TOTALS *****		100.00	100.00	2.00

NUMBER OF BUSINESS VISITORS (PUBLIC SECTOR)	FROM CANADA :	0
	FROM TERRIT :	7
NUMBER OF BUSINESS VISITORS (PRIVATE SECTOR)	FROM CANADA :	10
	FROM TERRIT :	75

NUMBER OF PEMD APPLICATIONS COMMENTED ON	:	0
--	---	---

NUMBER OF OCCUPIED OFFICER POSITIONS	-CANADA BASED :	1
	-LOCALLY ENGAGED :	1

21/02/95

Foreign Affairs and International Trade

TSRPT02E

TRADE TRACKING SYSTEM

WORKLOAD AND OFFICER SUMMARY ACTIVITY REPORT
FOR QUARTER 2 OF FISCAL YEAR 1994

POST : ISLAMABAD

	NUMBER	% OFFICER-TIME		TOTAL-TIME PERSON-QTR
		CANADA	LOC-ENG	
A. EXPORT/TRADE/POLICY ENQUIRIES FROM CANADA :	275	5.00	20.00	0.65
FROM TERRITORIES :	1100	5.00	23.33	0.75
B. VISITS TO CLIENTS IN TERRITORY :	55	5.00	11.66	0.40
C. EXPORT/TRADE/POLICY PROJECTS AND EVENTS				
FAIRS :	0	0.00	0.00	0.00
MISSIONS :	2	0.00	5.00	0.15
CONFERENCE SEMINARS :	0	0.00	0.00	0.00
OTHER :	1	0.00	1.66	0.05
D. COMMERCIAL* ECONOMIC REPORTS HQ REQUESTED :	1	0.00	1.66	0.05
POST INITIATED :	4	5.00	3.33	0.15
E. COMMUNICATIONS ACTIVITIES :	0	0.00	0.00	0.00
F. INVESTMENT ENQUIRIES				
FROM CANADA :	0	0.00	0.00	0.00
FROM TERRITORIES :	40	0.00	3.33	0.10
G. TECHNOLOGY INFLOW PROGRAM ENQR'S FRM CANADA :	0	0.00	0.00	0.00
CONNECTIONS ARRANGED :	0	0.00	0.00	0.00
H. PARTICIPANT IN PROG-REL EVENTS OUTSIDE POST :		0.00	0.00	0.00
I. SERVICE REQUESTS FM GOV'T SOURCES				
NGO :	0	0.00	0.00	0.00
HOST GOVERNMENT :	0	0.00	0.00	0.00
OTHER DEPARTMENT :	1	0.00	1.66	0.05
PROVINCES/MUNICIPALITIES :	0	0.00	0.00	0.00
J. ADMINISTRATION: PROGRAM MANAGEMENT & ADMIN. :		9.00	20.00	0.69
LEAVE, PROFESSIONAL DEVELOP :		66.00	3.33	0.76
K. SERVICE TO OTHER MISSION PROGRAMS :		5.00	5.00	0.20
L. TOURISM PROGRAM ACTIVITIES :		0.00	0.00	0.00
***** TOTALS *****		100.00	99.96	4.00

NUMBER OF BUSINESS VISITORS (PUBLIC SECTOR)	FROM CANADA :	0
	FROM TERRIT :	12
NUMBER OF BUSINESS VISITORS (PRIVATE SECTOR)	FROM CANADA :	38
	FROM TERRIT :	170

NUMBER OF PEMD APPLICATIONS COMMENTED ON	:	1
--	---	---

NUMBER OF OCCUPIED OFFICER POSITIONS	-CANADA BASED :	1
	-LOCALLY ENGAGED :	3

25/01/95

Foreign Affairs and International Trade

TSRPT02E

TRADE TRACKING SYSTEM

WORKLOAD AND OFFICER SUMMARY ACTIVITY REPORT
FOR QUARTER 2 OF FISCAL YEAR 1994

SUB-REGION: SOUTH EAST ASIA

	NUMBER	% OFFICER-TIME CANADA	LOC-ENG	TOTAL-TIME PERSON-QTR
A. EXPORT/TRADE/POLICY ENQUIRIES FROM CANADA :	4636	22.65	29.01	7.23
FROM TERRITORIES :	3356	14.86	22.36	5.21
B. VISITS TO CLIENTS IN TERRITORY :	929	9.50	11.00	2.87
C. EXPORT/TRADE/POLICY PROJECTS AND EVENTS				
FAIRS :	23	4.21	4.57	1.23
MISSIONS :	33	9.15	6.50	2.19
CONFERENCE SEMINARS :	24	2.86	2.28	0.72
OTHER :	17	2.71	0.71	0.48
D. COMMERCIAL* ECONOMIC REPORTS HQ REQUESTED :	71	5.22	6.07	1.58
POST INITIATED :	101	2.57	4.57	1.00
E. COMMUNICATIONS ACTIVITIES :	50	3.57	1.07	0.65
F. INVESTMENT ENQUIRIES				
FROM CANADA :	75	1.14	1.28	0.34
FROM TERRITORIES :	33	0.50	1.07	0.22
G. TECHNOLOGY INFLOW PROGRAM ENQR'S FRM CANADA :	1	0.00	0.00	0.00
CONNECTIONS ARRANGED :	1	0.00	0.00	0.00
H. PARTICIP'TN IN PROG-REL EVENTS OUTSIDE POST :		0.93	0.71	0.23
I. SERVICE REQUESTS FM GOV'T SOURCES				
NGO :	79	1.28	0.50	0.25
HOST GOVERNMENT :	142	1.64	1.14	0.39
OTHER DEPARTMENT :	139	3.36	1.00	0.61
PROVINCES/MUNICIPALITIES :	194	4.07	1.85	0.83
J. ADMINISTRATION: PROGRAM MANAGEMENT & ADMIN. :		3.71	0.78	0.63
LEAVE, PROFESSIONAL DEVELOP :		4.50	2.64	1.00
K. SERVICE TO OTHER MISSION PROGRAMS :		1.57	0.50	0.29
L. TOURISM PROGRAM ACTIVITIES :		0.00	0.36	0.05
***** TOTALS *****		100.00	99.97	28.00

NUMBER OF BUSINESS VISITORS (PUBLIC SECTOR) FROM CANADA : 99
FROM TERRIT : 78
NUMBER OF BUSINESS VISITORS (PRIVATE SECTOR) FROM CANADA : 781
FROM TERRIT : 927

NUMBER OF PEMD APPLICATIONS COMMENTED ON : 32

NUMBER OF OCCUPIED OFFICER POSITIONS -CANADA BASED : 14
-LOCALLY ENGAGED : 14

21/02/95

Foreign Affairs and International Trade

TSRPT02E

TRADE TRACKING SYSTEM

WORKLOAD AND OFFICER SUMMARY ACTIVITY REPORT
FOR QUARTER 2 OF FISCAL YEAR 1994

POST : BANGKOK

	NUMBER	% OFFICER-TIME		TOTAL-TIME PERSON-QTR
		CANADA	LOC-ENG	
A. EXPORT/TRADE/POLICY ENQUIRIES FROM CANADA :	745	25.00	41.00	1.57
FROM TERRITORIES :	268	12.66	24.00	0.86
B. VISITS TO CLIENTS IN TERRITORY :	70	7.66	8.00	0.39
C. EXPORT/TRADE/POLICY PROJECTS AND EVENTS				
FAIRS :	2	1.66	1.00	0.07
MISSIONS :	3	11.66	5.00	0.45
CONFERENCE SEMINARS :	5	2.66	2.50	0.13
OTHER :	0	0.00	0.00	0.00
D. COMMERCIAL* ECONOMIC REPORTS HQ REQUESTED :	3	0.00	7.50	0.15
POST INITIATED :	1	0.00	1.00	0.02
E. COMMUNICATIONS ACTIVITIES :	10	4.33	0.00	0.13
F. INVESTMENT ENQUIRIES				
FROM CANADA :	0	0.00	0.00	0.00
FROM TERRITORIES :	0	0.00	0.00	0.00
G. TECHNOLOGY INFLOW PROGRAM ENQR'S FRM CANADA :	0	0.00	0.00	0.00
CONNECTIONS ARRANGED :	0	0.00	0.00	0.00
H. PARTICIP'T'N IN PROG-REL EVENTS OUTSIDE POST :		0.00	0.00	0.00
I. SERVICE REQUESTS FM GOV'T SOURCES				
NGO :	8	1.66	0.00	0.05
HOST GOVERNMENT :	22	1.33	2.50	0.09
OTHER DEPARTMENT :	39	6.33	2.00	0.23
PROVINCES/MUNICIPALITIES :	23	4.00	2.50	0.17
J. ADMINISTRATION: PROGRAM MANAGEMENT & ADMIN.:		8.33	3.00	0.31
LEAVE, PROFESSIONAL DEVELOP :		12.00	0.00	0.36
K. SERVICE TO OTHER MISSION PROGRAMS :		0.66	0.00	0.02
L. TOURISM PROGRAM ACTIVITIES :		0.00	0.00	0.00
***** TOTALS *****		99.94	100.00	5.00

NUMBER OF BUSINESS VISITORS (PUBLIC SECTOR) FROM CANADA : 10

FROM TERRIT : 15

NUMBER OF BUSINESS VISITORS (PRIVATE SECTOR) FROM CANADA : 81

FROM TERRIT : 17

NUMBER OF PEMD APPLICATIONS COMMENTED ON : 5

NUMBER OF OCCUPIED OFFICER POSITIONS -CANADA BASED : 3

-LOCALLY ENGAGED : 2

21/02/95

Foreign Affairs and International Trade

TSRPT02E

TRADE TRACKING SYSTEM

WORKLOAD AND OFFICER SUMMARY ACTIVITY REPORT
FOR QUARTER 2 OF FISCAL YEAR 1994

POST : JAKARTA

	NUMBER	% OFFICER-TIME CANADA	LOC-ENG	TOTAL-TIME PERSON-QTR
A.EXPORT/TRADE/POLICY ENQUIRIES FROM CANADA :	1172	19.33	30.75	1.81
FROM TERRITORIES :	1002	13.00	21.50	1.25
B.VISITS TO CLIENTS IN TERRITORY :	311	6.66	18.75	0.95
C.EXPORT/TRADE/POLICY PROJECTS AND EVENTS				
FAIRS :	7	5.00	1.25	0.20
MISSIONS :	7	8.00	10.25	0.65
CONFERENCE SEMINARS :	4	2.33	3.00	0.19
OTHER :	9	4.33	0.00	0.13
D.COMMERCIAL* ECONOMIC REPORTS HQ REQUESTED :	7	9.66	2.50	0.39
POST INITIATED :	37	4.00	0.50	0.14
E.COMMUNICATIONS ACTIVITIES :	13	5.66	0.00	0.17
F.INVESTMENT ENQUIRIES FROM CANADA :	19	0.66	1.00	0.06
FROM TERRITORIES :	11	0.33	1.00	0.05
G.TECHNOLOGY INFLOW PROGRAM ENQR'S FRM CANADA :	0	0.00	0.00	0.00
CONNECTIONS ARRANGED :	0	0.00	0.00	0.00
H.PARTICIP'TN IN PROG-REL EVENTS OUTSIDE POST :		0.00	0.00	0.00
I.SERVICE REQUESTS FM GOV'T SOURCES				
NGO :	10	0.66	0.25	0.03
HOST GOVERNMENT :	19	2.00	0.00	0.06
OTHER DEPARTMENT :	31	3.00	0.25	0.10
PROVINCES/MUNICIPALITIES :	49	4.66	1.50	0.20
J.ADMINISTRATION: PROGRAM MANAGEMENT & ADMIN.:		2.33	0.00	0.07
LEAVE, PROFESSIONAL DEVELOP :		6.66	6.00	0.44
K.SERVICE TO OTHER MISSION PROGRAMS :		1.66	0.75	0.08
L.TOURISM PROGRAM ACTIVITIES :		0.00	0.75	0.03
***** TOTALS *****		99.93	100.00	7.00

NUMBER OF BUSINESS VISITORS (PUBLIC SECTOR) FROM CANADA :	47
FROM TERRIT :	36
NUMBER OF BUSINESS VISITORS (PRIVATE SECTOR) FROM CANADA :	359
FROM TERRIT :	586

NUMBER OF PEMD APPLICATIONS COMMENTED ON :	9
--	---

NUMBER OF OCCUPIED OFFICER POSITIONS -CANADA BASED :	3
-LOCALLY ENGAGED :	4

21/02/95

Foreign Affairs and International Trade

TSRPT02E

TRADE TRACKING SYSTEM

WORKLOAD AND OFFICER SUMMARY ACTIVITY REPORT
FOR QUARTER 2 OF FISCAL YEAR 1994

POST : KUALA LUMPUR

	NUMBER	% OFFICER-TIME		TOTAL-TIME PERSON-QTR
		CANADA	LOC-ENG	
A. EXPORT/TRADE/POLICY ENQUIRIES FROM CANADA :	880	23.00	37.00	1.43
FROM TERRITORIES :	827	15.33	42.00	1.30
B. VISITS TO CLIENTS IN TERRITORY :	173	13.33	6.50	0.53
C. EXPORT/TRADE/POLICY PROJECTS AND EVENTS				
FAIRS :	5	4.66	3.50	0.21
MISSIONS :	7	18.66	5.00	0.66
CONFERENCE SEMINARS :	4	1.33	0.00	0.04
OTHER :	1	1.66	0.00	0.05
D. COMMERCIAL* ECONOMIC REPORTS HQ REQUESTED :	6	1.33	0.00	0.04
POST INITIATED :	9	2.66	2.50	0.13
E. COMMUNICATIONS ACTIVITIES :	0	0.00	0.00	0.00
F. INVESTMENT ENQUIRIES				
FROM CANADA :	30	2.33	0.00	0.07
FROM TERRITORIES :	6	0.33	0.00	0.01
G. TECHNOLOGY INFLOW PROGRAM ENQR'S FRM CANADA :	0	0.00	0.00	0.00
CONNECTIONS ARRANGED :	0	0.00	0.00	0.00
H. PARTICIP'T'N IN PROG-REL EVENTS OUTSIDE POST :		0.00	0.00	0.00
I. SERVICE REQUESTS FM GOV'T SOURCES				
NGO :	14	1.33	0.00	0.04
HOST GOVERNMENT :	29	2.66	1.50	0.11
OTHER DEPARTMENT :	30	4.33	1.00	0.15
PROVINCES/MUNICIPALITIES :	41	7.00	1.00	0.23
J. ADMINISTRATION: PROGRAM MANAGEMENT & ADMIN. :		0.00	0.00	0.00
LEAVE, PROFESSIONAL DEVELOP :		0.00	0.00	0.00
K. SERVICE TO OTHER MISSION PROGRAMS :		0.00	0.00	0.00
L. TOURISM PROGRAM ACTIVITIES :		0.00	0.00	0.00
***** TOTALS *****		99.94	100.00	5.00

NUMBER OF BUSINESS VISITORS (PUBLIC SECTOR) FROM CANADA : 10

FROM TERRIT : 13

NUMBER OF BUSINESS VISITORS (PRIVATE SECTOR) FROM CANADA : 92

FROM TERRIT : 63

NUMBER OF PEMD APPLICATIONS COMMENTED ON : 8

NUMBER OF OCCUPIED OFFICER POSITIONS -CANADA BASED : 3

-LOCALLY ENGAGED : 2

21/02/95

Foreign Affairs and International Trade

TSRPT02E

TRADE TRACKING SYSTEM

WORKLOAD AND OFFICER SUMMARY ACTIVITY REPORT
FOR QUARTER 2 OF FISCAL YEAR 1994

POST : MANILA

	NUMBER	% OFFICER-TIME		TOTAL-TIME PERSON-QTR
		CANADA	LOC-ENG	
A.EXPORT/TRADE/POLICY ENQUIRIES FROM CANADA :	845	20.00	19.00	0.97
FROM TERRITORIES :	173	10.00	6.66	0.40
B.VISITS TO CLIENTS IN TERRITORY :	87	5.00	5.00	0.25
C.EXPORT/TRADE/POLICY PROJECTS AND EVENTS				
FAIRS :	4	2.50	8.33	0.30
MISSIONS :	15	5.00	6.66	0.30
CONFERENCE SEMINARS :	9	3.00	4.66	0.20
OTHER :	5	2.50	1.66	0.10
D.COMMERCIAL* ECONOMIC REPORTS HQ REQUESTED :	51	12.50	13.33	0.65
POST INITIATED :	50	5.50	11.66	0.46
E.COMMUNICATIONS ACTIVITIES :	27	10.00	5.00	0.35
F.INVESTMENT ENQUIRIES FROM CANADA :	24	2.50	4.33	0.18
FROM TERRITORIES :	16	2.50	3.66	0.16
G.TECHNOLOGY INFLOW PROGRAM ENQR'S FRM CANADA :	1	0.00	0.00	0.00
CONNECTIONS ARRANGED :	1	0.00	0.00	0.00
H.PARTICIP'TN IN PROG-REL EVENTS OUTSIDE POST :		2.50	0.00	0.05
I.SERVICE REQUESTS FM GOV'T SOURCES				
NGO :	5	1.00	0.66	0.04
HOST GOVERNMENT :	63	1.00	1.66	0.07
OTHER DEPARTMENT :	14	2.00	1.66	0.09
PROVINCES/MUNICIPALITIES :	28	2.50	1.66	0.10
J.ADMINISTRATION: PROGRAM MANAGEMENT & ADMIN.:		5.00	1.66	0.15
LEAVE, PROFESSIONAL DEVELOP :		2.50	1.33	0.09
K.SERVICE TO OTHER MISSION PROGRAMS :		2.50	1.33	0.09
L.TOURISM PROGRAM ACTIVITIES :		0.00	0.00	0.00
***** TOTALS *****		100.00	99.91	5.00

NUMBER OF BUSINESS VISITORS (PUBLIC SECTOR)	FROM CANADA :	7
	FROM TERRIT :	2
NUMBER OF BUSINESS VISITORS (PRIVATE SECTOR)	FROM CANADA :	70
	FROM TERRIT :	38
NUMBER OF PEMD APPLICATIONS COMMENTED ON :		2
NUMBER OF OCCUPIED OFFICER POSITIONS	-CANADA BASED :	2
	-LOCALLY ENGAGED :	3

21/02/95

Foreign Affairs and International Trade

TSRPT02E

TRADE TRACKING SYSTEM

WORKLOAD AND OFFICER SUMMARY ACTIVITY REPORT
FOR QUARTER 2 OF FISCAL YEAR 1994

POST : SINGAPORE

	NUMBER	% OFFICER-TIME CANADA	LOC-ENG	TOTAL-TIME PERSON-QTR
A. EXPORT/TRADE/POLICY ENQUIRIES FROM CANADA :	994	25.00	23.33	1.45
FROM TERRITORIES :	1086	21.66	25.00	1.40
B. VISITS TO CLIENTS IN TERRITORY :	288	13.33	11.66	0.75
C. EXPORT/TRADE/POLICY PROJECTS AND EVENTS				
FAIRS :	5	6.66	8.33	0.45
MISSIONS :	1	1.00	3.33	0.13
CONFERENCE SEMINARS :	2	5.00	0.33	0.16
OTHER :	2	5.00	1.66	0.20
D. COMMERCIAL* ECONOMIC REPORTS HQ REQUESTED :	4	5.00	6.66	0.35
POST INITIATED :	4	1.66	6.66	0.25
E. COMMUNICATIONS ACTIVITIES :	0	0.00	0.00	0.00
F. INVESTMENT ENQUIRIES				
FROM CANADA :	2	0.66	0.33	0.03
FROM TERRITORIES :	0	0.00	0.00	0.00
G. TECHNOLOGY INFLOW PROGRAM ENQR'S FRM CANADA :	0	0.00	0.00	0.00
CONNECTIONS ARRANGED :	0	0.00	0.00	0.00
H. PARTICIPANT IN PROG-REL EVENTS OUTSIDE POST :		2.66	3.33	0.18
I. SERVICE REQUESTS FM GOV'T SOURCES				
NGO :	42	1.66	1.33	0.09
HOST GOVERNMENT :	9	1.00	1.00	0.06
OTHER DEPARTMENT :	25	0.66	0.66	0.04
PROVINCES/MUNICIPALITIES :	53	1.66	2.66	0.13
J. ADMINISTRATION: PROGRAM MANAGEMENT & ADMIN. :		3.33	0.00	0.10
LEAVE, PROFESSIONAL DEVELOP :		0.66	3.00	0.11
K. SERVICE TO OTHER MISSION PROGRAMS :		3.33	0.00	0.10
L. TOURISM PROGRAM ACTIVITIES :		0.00	0.66	0.02
***** TOTALS *****		99.93	99.93	6.00

NUMBER OF BUSINESS VISITORS (PUBLIC SECTOR) FROM CANADA :	25
FROM TERRIT :	12
NUMBER OF BUSINESS VISITORS (PRIVATE SECTOR) FROM CANADA :	179
FROM TERRIT :	223
NUMBER OF PEMD APPLICATIONS COMMENTED ON :	8
NUMBER OF OCCUPIED OFFICER POSITIONS -CANADA BASED :	3
-LOCALLY ENGAGED :	3

25/01/95

Foreign Affairs and International Trade

TSRPT02E

TRADE TRACKING SYSTEM

WORKLOAD AND OFFICER SUMMARY ACTIVITY REPORT
FOR QUARTER 2 OF FISCAL YEAR 1994

SUB-REGION: SOUTH PACIFIC

	NUMBER	% OFFICER-TIME CANADA	LOC-ENG	TOTAL-TIME PERSON-QTR
A. EXPORT/TRADE/POLICY ENQUIRIES FROM CANADA	: 1066	7.75	26.87	2.46
FROM TERRITORIES	: 1117	8.00	17.25	1.70
B. VISITS TO CLIENTS IN TERRITORY	: 184	2.25	4.87	0.48
C. EXPORT/TRADE/POLICY PROJECTS AND EVENTS				
FAIRS	: 5	1.25	2.00	0.21
MISSIONS	: 6	1.50	13.53	1.14
CONFERENCE SEMINARS	: 5	2.00	0.50	0.12
OTHER	: 24	7.00	1.50	0.40
D. COMMERCIAL* ECONOMIC REPORTS HQ REQUESTED	: 48	8.00	2.63	0.53
POST INITIATED	: 38	11.75	2.50	0.67
E. COMMUNICATIONS ACTIVITIES	: 16	0.50	0.75	0.08
F. INVESTMENT ENQUIRIES				
FROM CANADA	: 6	0.25	0.00	0.01
FROM TERRITORIES	: 7	0.50	0.00	0.02
G. TECHNOLOGY INFLOW PROGRAM ENQR'S FRM CANADA	: 1	0.00	0.00	0.00
CONNECTIONS ARRANGED	: 0	0.00	0.00	0.00
H. PARTICIP'TN IN PROG-REL EVENTS OUTSIDE POST	: 0	0.00	1.25	0.10
I. SERVICE REQUESTS FM GOV'T SOURCES				
NGO	: 15	0.75	1.12	0.12
HOST GOVERNMENT	: 31	1.00	0.62	0.09
OTHER DEPARTMENT	: 12	1.50	0.25	0.08
PROVINCES/MUNICIPALITIES	: 68	2.50	1.13	0.19
J. ADMINISTRATION: PROGRAM MANAGEMENT & ADMIN.	: 20.25		5.38	1.24
LEAVE, PROFESSIONAL DEVELOP	: 15.00		5.25	1.02
K. SERVICE TO OTHER MISSION PROGRAMS	: 7.00		0.13	0.29
L. TOURISM PROGRAM ACTIVITIES	: 1.25		12.50	1.05
***** TOTALS *****		100.00	100.00	12.00

NUMBER OF BUSINESS VISITORS (PUBLIC SECTOR)	FROM CANADA	: 19
	FROM TERRIT	: 24
NUMBER OF BUSINESS VISITORS (PRIVATE SECTOR)	FROM CANADA	: 62
	FROM TERRIT	: 101

NUMBER OF PEMD APPLICATIONS COMMENTED ON	: 14
--	------

NUMBER OF OCCUPIED OFFICER POSITIONS	-CANADA BASED	: 4
	-LOCALLY ENGAGED	: 8

21/02/95

Foreign Affairs and International Trade

TSRPT02E

TRADE TRACKING SYSTEM

WORKLOAD AND OFFICER SUMMARY ACTIVITY REPORT
FOR QUARTER 2 OF FISCAL YEAR 1994

POST : AUCKLAND

	NUMBER	% OFFICER-TIME		TOTAL-TIME PERSON-QTR
		CANADA	LOC-ENG	
A. EXPORT/TRADE/POLICY ENQUIRIES FROM CANADA :	360	10.00	17.00	0.44
FROM TERRITORIES :	370	9.00	20.00	0.49
B. VISITS TO CLIENTS IN TERRITORY :	80	6.00	6.00	0.18
C. EXPORT/TRADE/POLICY PROJECTS AND EVENTS				
FAIRS :	0	2.00	7.00	0.16
MISSIONS :	2	1.00	37.50	0.76
CONFERENCE SEMINARS :	2	0.00	0.50	0.01
OTHER :	9	10.00	1.50	0.13
D. COMMERCIAL* ECONOMIC REPORTS HQ REQUESTED :	3	4.00	0.50	0.05
POST INITIATED :	5	3.00	1.00	0.05
E. COMMUNICATIONS ACTIVITIES :	0	0.00	0.00	0.00
F. INVESTMENT ENQUIRIES				
FROM CANADA :	0	0.00	0.00	0.00
FROM TERRITORIES :	2	1.00	0.00	0.01
G. TECHNOLOGY INFLOW PROGRAM ENQR'S FRM CANADA :	0	0.00	0.00	0.00
CONNECTIONS ARRANGED :	0	0.00	0.00	0.00
H. PARTICPT'N IN PROG-REL EVENTS OUTSIDE POST :		0.00	0.00	0.00
I. SERVICE REQUESTS FM GOV'T SOURCES				
NGO :	6	1.00	3.00	0.07
HOST GOVERNMENT :	0	0.00	0.00	0.00
OTHER DEPARTMENT :	4	2.00	0.50	0.03
PROVINCES/MUNICIPALITIES :	3	2.00	0.50	0.03
J. ADMINISTRATION: PROGRAM MANAGEMENT & ADMIN.:		23.00	5.00	0.33
LEAVE, PROFESSIONAL DEVELOP :		15.00	0.00	0.15
K. SERVICE TO OTHER MISSION PROGRAMS :		10.00	0.00	0.10
L. TOURISM PROGRAM ACTIVITIES :		1.00	0.00	0.01
***** TOTALS *****		100.00	100.00	3.00

NUMBER OF BUSINESS VISITORS (PUBLIC SECTOR) FROM CANADA : 10

FROM TERRIT : 0

NUMBER OF BUSINESS VISITORS (PRIVATE SECTOR) FROM CANADA : 35

FROM TERRIT : 40

NUMBER OF PEMD APPLICATIONS COMMENTED ON : 1

NUMBER OF OCCUPIED OFFICER POSITIONS -CANADA BASED : 1

-LOCALLY ENGAGED : 2

21/02/95

Foreign Affairs and International Trade

TSRPT02E

TRADE TRACKING SYSTEM

WORKLOAD AND OFFICER SUMMARY ACTIVITY REPORT
FOR QUARTER 2 OF FISCAL YEAR 1994

POST : CANBERRA

	NUMBER	% OFFICER-TIME		TOTAL-TIME
		CANADA	LOC-ENG	PERSON-QTR
A.EXPORT/TRADE/POLICY ENQUIRIES FROM CANADA :	376	6.50	28.50	0.70
FROM TERRITORIES :	396	7.00	12.50	0.39
B.VISITS TO CLIENTS IN TERRITORY :	39	0.50	4.00	0.09
C.EXPORT/TRADE/POLICY FAIRS :	1	0.50	0.00	0.01
PROJECTS AND EVENTS MISSIONS :	3	1.50	1.50	0.06
CONFERENCE SEMINARS :	2	3.00	0.50	0.07
OTHER :	0	4.00	0.00	0.08
D.COMMERCIAL* ECONOMIC REPORTS HQ REQUESTED :	39	11.00	9.50	0.41
POST INITIATED :	28	19.00	6.50	0.51
E.COMMUNICATIONS ACTIVITIES :	14	1.00	1.00	0.04
F.INVESTMENT ENQUIRIES FROM CANADA :	2	0.00	0.00	0.00
FROM TERRITORIES :	3	0.00	0.00	0.00
G.TECHNOLOGY INFLOW PROGRAM ENQR'S FRM CANADA :	1	0.00	0.00	0.00
CONNECTIONS ARRANGED :	0	0.00	0.00	0.00
H.PARTICIP'TN IN PROG-REL EVENTS OUTSIDE POST :		0.00	0.00	0.00
I.SERVICE REQUESTS FM GOV'T SOURCES NGO :	6	1.00	0.00	0.02
HOST GOVERNMENT :	27	1.50	1.50	0.06
OTHER DEPARTMENT :	3	1.00	0.00	0.02
PROVINCES/MUNICIPALITIES :	52	2.00	0.00	0.04
J.ADMINISTRATION: PROGRAM MANAGEMENT & ADMIN.:		20.50	14.00	0.69
LEAVE, PROFESSIONAL DEVELOP :		18.50	20.00	0.77
K.SERVICE TO OTHER MISSION PROGRAMS :		1.50	0.50	0.04
L.TOURISM PROGRAM ACTIVITIES :		0.00	0.00	0.00
***** TOTALS *****		100.00	100.00	4.00

NUMBER OF BUSINESS VISITORS (PUBLIC SECTOR) FROM CANADA :	6
FROM TERRIT :	17
NUMBER OF BUSINESS VISITORS (PRIVATE SECTOR) FROM CANADA :	10
FROM TERRIT :	16

NUMBER OF PEMD APPLICATIONS COMMENTED ON :	3
--	---

NUMBER OF OCCUPIED OFFICER POSITIONS -CANADA BASED :	2
-LOCALLY ENGAGED :	2

21/02/95

Foreign Affairs and International Trade

TSRPT02E

TRADE TRACKING SYSTEM

WORKLOAD AND OFFICER SUMMARY ACTIVITY REPORT
FOR QUARTER 2 OF FISCAL YEAR 1994

POST : SYDNEY

	NUMBER	% OFFICER-TIME		TOTAL-TIME
		CANADA	LOC-ENG	PERSON-QTR
A.EXPORT/TRADE/POLICY ENQUIRIES FROM CANADA :	330	8.00	31.00	1.32
FROM TERRITORIES :	351	9.00	18.25	0.82
B.VISITS TO CLIENTS IN TERRITORY :	65	2.00	4.75	0.21
C.EXPORT/TRADE/POLICY FAIRS :	4	2.00	0.50	0.04
PROJECTS AND EVENTS MISSIONS :	1	2.00	7.50	0.32
CONFERENCE SEMINARS :	1	2.00	0.50	0.04
OTHER :	15	10.00	2.25	0.19
D.COMMERCIAL* ECONOMIC REPORTS HQ REQUESTED :	6	6.00	0.25	0.07
POST INITIATED :	5	6.00	1.25	0.11
E.COMMUNICATIONS ACTIVITIES :	2	0.00	1.00	0.04
F.INVESTMENT ENQUIRIES FROM CANADA :	4	1.00	0.00	0.01
FROM TERRITORIES :	2	1.00	0.00	0.01
G.TECHNOLOGY INFLOW PROGRAM ENQR'S FRM CANADA :	0	0.00	0.00	0.00
CONNECTIONS ARRANGED :	0	0.00	0.00	0.00
H.PARTICPT'N IN PROG-REL EVENTS OUTSIDE POST :		0.00	2.50	0.10
I.SERVICE REQUESTS FM GOV'T SOURCES NGO :	3	0.00	0.75	0.03
HOST GOVERNMENT :	4	1.00	0.50	0.03
OTHER DEPARTMENT :	5	2.00	0.25	0.03
PROVINCES/MUNICIPALITIES :	13	4.00	2.00	0.12
J.ADMINISTRATION: PROGRAM MANAGEMENT & ADMIN.:		17.00	1.25	0.22
LEAVE, PROFESSIONAL DEVELOP :		8.00	0.50	0.10
K.SERVICE TO OTHER MISSION PROGRAMS :		15.00	0.00	0.15
L.TOURISM PROGRAM ACTIVITIES :		4.00	25.00	1.04
***** TOTALS *****		100.00	100.00	5.00

NUMBER OF BUSINESS VISITORS (PUBLIC SECTOR) FROM CANADA :	3
FROM TERRIT :	7
NUMBER OF BUSINESS VISITORS (PRIVATE SECTOR) FROM CANADA :	17
FROM TERRIT :	45
NUMBER OF PEMD APPLICATIONS COMMENTED ON :	10
NUMBER OF OCCUPIED OFFICER POSITIONS -CANADA BASED :	1
-LOCALLY ENGAGED :	4

1971/12
 1971/12
 1971/12
 1971/12

OFFICER-TIME TOTAL-TIME
 CANADA LOC-TIME PERSON-GR
 11:00 11:00
 0.00 0.00

ECONOMIC ACTIVITIES
 1.00 1.00
 0.00 0.00

COMMUNICATIONS ACTIVITIES
 1.00 1.00
 0.00 0.00

TECHNICAL-INDUSTRIAL RESEARCH
 1.00 1.00
 0.00 0.00

ADMINISTRATION
 1.00 1.00
 0.00 0.00

1971/12
 1971/12
 1971/12
 1971/12

NUMBER OF BUSINESS VISITATION
 1971/12
 1971/12

NUMBER OF OCCURRED OFFICER
 1971/12
 1971/12

EUROPE


BEL

BUCHAREST
BUDAPEST
KIEV
MOSCOW
PRAGUE
WARSAW

RWI

ANKARA
ATHENS
BARCELONA
BERLIN
BERNE
BONN
BRUSSELS
COPENHAGEN
DUBLIN
HELSINKI
LISBON
LONDON
MADRID
MILAN
MUNICH
OSLO
PARIS
ROME
STOCKHOLM
THE HAGUE
VIENNA

* Quarterly reports for these posts were not available.



TRAVEL TRACKING SYSTEM

WORLDWIDE AND OVERSEAS SUMMARY ACTIVITY REPORT
FOR QUARTER 1 OF FISCAL YEAR 1994

EUROPE

	NUMBER	CANADA	LOC-ENG	TOTAL-PINE PERSON-QTR
IMPORT/TRADE/POLICY ENQUIRIES FROM CANADA :	3645	12.50	21.06	33.56
FROM TERRITORIES :	6730	6.29	16.04	22.33
TRAVEL TO CLIENTS IN TERRITORIES :	1145	5.33	6.13	11.46
IMPORT/TRADE/POLICY PROJECTS AND EVENTS				
PAIRS :	65	1.39	3.54	4.93
WEDDINGS :	74		6.45	6.45
SEMINARS :	71		3.70	3.70
OTHER :	88		9.75	9.75
COMMERCIAL ECONOMIC				
* REQUESTED :	177		3.65	3.65
* INITIATED :	224		3.71	3.71
WARSAW :				
BERNE :				
BERLIN :				
BONN :				
BRUSSELS :				
COPENHAGEN :				
DUBLIN :				
HELSINKI :				
LISBON :				
LONDON :				
MADRID :				
MILAN :				
MUNICH :				
OSLO :				
PARIS :				
ROME :				
STOCKHOLM :				
THE HAGUE :				
* VIENNA :				
OTHER DEPARTMENT :				
PROVINCES/MUNICIPALITIES :				
ADMINISTRATION: PROGRAM MANAGEMENT, ADMIN. LEAD, PROFESSIONAL DEVELOP.				
PROGRAM MANAGEMENT, ADMIN. LEAD, PROFESSIONAL DEVELOP. :				
SERVICE TO OTHER MISSION PROGRAMS :				
OTHER MISSION PROGRAMS :				
AMERICAN PROGRAM ACTIVITIES :				
AMERICAN PROGRAM ACTIVITIES :				
***** TOTALS *****		99.18	99.20	198.38
NUMBER OF BUSINESS VISITORS (PUBLIC SECTOR) FROM CANADA :	264			
FROM TERRITORY :	283			
NUMBER OF BUSINESS VISITORS (PRIVATE SECTOR) FROM CANADA :	930			
FROM TERRITORY :	1074			
NUMBER OF PERS. APPLICATIONS COMPLETED BY :	85			
NUMBER OF OCCUPIED OFFICER POSITIONS - CANADA BASED :	46			
LOCALLY ENGAGED :	70			

* Quarterly reports for these posts were not available.

INDEX

WEST

ANKARA
ATHENS
BARCELONA
BERLIN
BERNE
EDINBURGH
BRUSSELS
COPENHAGEN
DUBLIN
HELSINKI
LISBON
LONDON
MADRID
MILAN
MUNICH
OSLO
PARIS
ROME
STOCKHOLM
THE HAGUE
VIENNA

EAST

BUDAPEST
BUDAPEST
KIEV
MOSCOW
PRAGUE
WARSAW

21/02/95

Foreign Affairs and International Trade

TSRPT02E

TRADE TRACKING SYSTEM

WORKLOAD AND OFFICER SUMMARY ACTIVITY REPORT
FOR QUARTER 2 OF FISCAL YEAR 1994

REGION : EUROPE

	NUMBER	% OFFICER-TIME		TOTAL-TIME
		CANADA	LOC-ENG	PERSON-QTR
A. EXPORT/TRADE/POLICY ENQUIRIES FROM CANADA :	5865	12.50	21.00	20.45
FROM TERRITORIES :	6230	6.15	16.04	14.06
B. VISITS TO CLIENTS IN TERRITORY :	1148	9.93	6.15	8.88
C. EXPORT/TRADE/POLICY FAIRS :	60	4.39	3.58	4.53
PROJECTS AND EVENTS MISSIONS :	76	5.63	6.45	7.11
CONFERENCE SEMINARS :	71	2.13	1.70	2.17
OTHER :	58	1.60	0.75	1.27
D. COMMERCIAL* ECONOMIC REPORTS HQ REQUESTED :	172	4.10	3.65	4.45
POST INITIATED :	228	5.39	3.71	5.08
E. COMMUNICATIONS ACTIVITIES :	2621	1.95	1.75	2.13
F. INVESTMENT ENQUIRIES FROM CANADA :	123	2.36	2.21	2.64
FROM TERRITORIES :	283	1.32	3.20	2.85
G. TECHNOLOGY INFLOW PROGRAM ENQR'S FRM CANADA :	303	0.45	1.94	1.57
CONNECTIONS ARRANGED :	142	0.45	1.62	1.35
H. PARTICPT'N IN PROG-REL EVENTS OUTSIDE POST :		2.84	1.02	2.03
I. SERVICE REQUESTS FM GOV'T SOURCES NGO :	254	1.30	1.22	1.46
HOST GOVERNMENT :	124	1.52	1.20	1.54
OTHER DEPARTMENT :	298	2.93	2.81	3.32
PROVINCES/MUNICIPALITIES :	267	2.56	1.65	2.34
J. ADMINISTRATION: PROGRAM MANAGEMENT & ADMIN.:		10.23	2.58	6.52
LEAVE, PROFESSIONAL DEVELOP :		15.56	11.41	15.15
K. SERVICE TO OTHER MISSION PROGRAMS :		3.73	0.44	2.03
L. TOURISM PROGRAM ACTIVITIES :		0.86	3.81	3.07
***** TOTALS *****		99.88	99.89	116.00

NUMBER OF BUSINESS VISITORS (PUBLIC SECTOR) FROM CANADA : 264

FROM TERRIT : 283

NUMBER OF BUSINESS VISITORS (PRIVATE SECTOR) FROM CANADA : 950

FROM TERRIT : 1076

NUMBER OF PEMD APPLICATIONS COMMENTED ON : 85

NUMBER OF OCCUPIED OFFICER POSITIONS -CANADA BASED : 46

-LOCALLY ENGAGED : 70

21/02/95

Foreign Affairs and International Trade

TSRPT02E

TRADE TRACKING SYSTEM

WORKLOAD AND OFFICER SUMMARY ACTIVITY REPORT
FOR QUARTER 2 OF FISCAL YEAR 1994

SUB-REGION: EAST EUROPE

	NUMBER	% OFFICER-TIME		TOTAL-TIME
		CANADA	LOC-ENG	PERSON-QTR
A.EXPORT/TRADE/POLICY ENQUIRIES FROM CANADA :	1098	14.00	19.44	2.45
FROM TERRITORIES :	926	4.00	13.44	1.41
B.VISITS TO CLIENTS IN TERRITORY :	258	12.20	10.11	1.52
C.EXPORT/TRADE/POLICY FAIRS :	12	8.00	4.88	0.84
PROJECTS AND EVENTS MISSIONS :	10	5.40	3.11	0.55
CONFERENCE SEMINARS :	8	1.00	2.55	0.28
OTHER :	4	0.40	0.77	0.09
D.COMMERCIAL* ECONOMIC REPORTS HQ REQUESTED :	34	3.80	5.55	0.69
POST INITIATED :	20	5.40	3.00	0.54
E.COMMUNICATIONS ACTIVITIES :	2431	2.60	3.11	0.41
F.INVESTMENT ENQUIRIES FROM CANADA :	28	1.80	2.55	0.32
FROM TERRITORIES :	23	0.80	2.00	0.22
G.TECHNOLOGY INFLOW PROGRAM ENQR'S FRM CANADA :	70	0.80	1.88	0.21
CONNECTIONS ARRANGED :	33	1.00	0.77	0.12
H.PARTICIPATION IN PROG-REL EVENTS OUTSIDE POST :		1.00	1.11	0.15
I.SERVICE REQUESTS FM GOV'T SOURCES NGO :	117	2.40	2.55	0.35
HOST GOVERNMENT :	42	4.80	2.77	0.49
OTHER DEPARTMENT :	31	2.20	2.11	0.30
PROVINCES/MUNICIPALITIES :	39	3.40	1.44	0.30
J.ADMINISTRATION: PROGRAM MANAGEMENT & ADMIN.:		15.00	2.22	0.95
LEAVE, PROFESSIONAL DEVELOP :		5.80	12.55	1.42
K.SERVICE TO OTHER MISSION PROGRAMS :		4.20	2.00	0.39
L.TOURISM PROGRAM ACTIVITIES :		0.00	0.00	0.00
***** TOTALS *****		100.00	99.91	14.00

NUMBER OF BUSINESS VISITORS (PUBLIC SECTOR) FROM CANADA :	55
FROM TERRIT :	174
NUMBER OF BUSINESS VISITORS (PRIVATE SECTOR) FROM CANADA :	180
FROM TERRIT :	213

NUMBER OF PEMD APPLICATIONS COMMENTED ON :	11
--	----

NUMBER OF OCCUPIED OFFICER POSITIONS -CANADA BASED :	5
-LOCALLY ENGAGED :	9

21/02/95

Foreign Affairs and International Trade

TSRPT02E

TRADE TRACKING SYSTEM

WORKLOAD AND OFFICER SUMMARY ACTIVITY REPORT
FOR QUARTER 2 OF FISCAL YEAR 1994

POST : BUCHAREST

	NUMBER	% OFFICER-TIME CANADA	LOC-ENG	TOTAL-TIME PERSON-QTR
A. EXPORT/TRADE/POLICY ENQUIRIES FROM CANADA :	372	18.00	24.00	0.66
FROM TERRITORIES :	225	5.00	10.00	0.25
B. VISITS TO CLIENTS IN TERRITORY :	62	8.00	12.00	0.32
C. EXPORT/TRADE/POLICY PROJECTS AND EVENTS				
FAIRS :	0	0.00	2.50	0.05
MISSIONS :	1	2.00	2.50	0.07
CONFERENCE SEMINARS :	1	2.00	2.50	0.07
OTHER :	0	0.00	0.00	0.00
D. COMMERCIAL* ECONOMIC REPORTS HQ REQUESTED :	2	2.00	2.50	0.07
POST INITIATED :	2	5.00	2.50	0.10
E. COMMUNICATIONS ACTIVITIES :	0	0.00	0.00	0.00
F. INVESTMENT ENQUIRIES				
FROM CANADA :	5	2.00	5.00	0.12
FROM TERRITORIES :	0	0.00	0.00	0.00
G. TECHNOLOGY INFLOW PROGRAM ENQR'S FRM CANADA :	0	0.00	0.00	0.00
CONNECTIONS ARRANGED :	0	0.00	0.00	0.00
H. PARTICPT'N IN PROG-REL EVENTS OUTSIDE POST :		0.00	0.00	0.00
I. SERVICE REQUESTS FM GOV'T SOURCES				
NGO :	4	2.00	2.50	0.07
HOST GOVERNMENT :	7	10.00	9.00	0.28
OTHER DEPARTMENT :	5	5.00	5.00	0.15
PROVINCES/MUNICIPALITIES :	5	2.00	2.50	0.07
J. ADMINISTRATION: PROGRAM MANAGEMENT & ADMIN.:		10.00	0.00	0.10
LEAVE, PROFESSIONAL DEVELOP :		16.00	12.50	0.41
K. SERVICE TO OTHER MISSION PROGRAMS :		11.00	5.00	0.21
L. TOURISM PROGRAM ACTIVITIES :		0.00	0.00	0.00
***** TOTALS *****		100.00	100.00	3.00

NUMBER OF BUSINESS VISITORS (PUBLIC SECTOR) FROM CANADA : 3

FROM TERRIT : 15

NUMBER OF BUSINESS VISITORS (PRIVATE SECTOR) FROM CANADA : 32

FROM TERRIT : 56

NUMBER OF PEMD APPLICATIONS COMMENTED ON : 5

NUMBER OF OCCUPIED OFFICER POSITIONS -CANADA BASED : 1

-LOCALLY ENGAGED : 2

21/02/95

Foreign Affairs and International Trade

TSRPT02E

TRADE TRACKING SYSTEM

WORKLOAD AND OFFICER SUMMARY ACTIVITY REPORT
FOR QUARTER 2 OF FISCAL YEAR 1994

POST : BUDAPEST

	NUMBER	% OFFICER-TIME		TOTAL-TIME PERSON-QTR
		CANADA	LOC-ENG	
A.EXPORT/TRADE/POLICY ENQUIRIES FROM CANADA :	273	11.00	17.66	0.75
FROM TERRITORIES :	303	1.50	20.33	0.64
B.VISITS TO CLIENTS IN TERRITORY :	85	19.00	11.33	0.72
C.EXPORT/TRADE/POLICY PROJECTS AND EVENTS				
FAIRS :	3	15.00	1.66	0.35
MISSIONS :	3	8.00	0.00	0.16
CONFERENCE SEMINARS :	3	0.00	2.66	0.08
OTHER :	1	0.00	0.00	0.00
D.COMMERCIAL* ECONOMIC REPORTS HQ REQUESTED :	7	1.00	5.66	0.19
POST INITIATED :	6	3.00	4.00	0.18
E.COMMUNICATIONS ACTIVITIES :	28	0.50	2.66	0.09
F.INVESTMENT ENQUIRIES				
FROM CANADA :	3	1.00	0.00	0.02
FROM TERRITORIES :	2	0.00	1.00	0.03
G.TECHNOLOGY INFLOW PROGRAM ENQR'S FRM CANADA :	0	0.00	0.00	0.00
CONNECTIONS ARRANGED :	0	0.00	0.00	0.00
H.PARTICIP'TN IN PROG-REL EVENTS OUTSIDE POST :		0.00	0.00	0.00
I.SERVICE REQUESTS FM GOV'T SOURCES				
NGO :	37	2.50	2.66	0.13
HOST GOVERNMENT :	9	0.50	0.66	0.03
OTHER DEPARTMENT :	16	1.50	1.33	0.07
PROVINCES/MUNICIPALITIES :	23	3.00	2.00	0.12
J.ADMINISTRATION: PROGRAM MANAGEMENT & ADMIN.:		25.00	4.66	0.64
LEAVE, PROFESSIONAL DEVELOP :		6.50	21.00	0.76
K.SERVICE TO OTHER MISSION PROGRAMS :		1.00	0.66	0.04
L.TOURISM PROGRAM ACTIVITIES :		0.00	0.00	0.00
***** TOTALS *****		100.00	99.93	5.00

NUMBER OF BUSINESS VISITORS (PUBLIC SECTOR)	FROM CANADA :	5
	FROM TERRIT :	11
NUMBER OF BUSINESS VISITORS (PRIVATE SECTOR)	FROM CANADA :	30
	FROM TERRIT :	63
NUMBER OF PEMD APPLICATIONS COMMENTED ON :		2
NUMBER OF OCCUPIED OFFICER POSITIONS	-CANADA BASED :	2
	-LOCALLY ENGAGED :	3

21/02/95

Foreign Affairs and International Trade

TSRPT02E

TRADE TRACKING SYSTEM

WORKLOAD AND OFFICER SUMMARY ACTIVITY REPORT
FOR QUARTER 2 OF FISCAL YEAR 1994

POST : KIEV

	NUMBER	% OFFICER-TIME		TOTAL-TIME PERSON-QTR
		CANADA	LOC-ENG	
A. EXPORT/TRADE/POLICY ENQUIRIES FROM CANADA	: 212	10.00	6.00	0.22
FROM TERRITORIES	: 185	6.00	7.50	0.21
B. VISITS TO CLIENTS IN TERRITORY	: 59	7.00	9.00	0.25
C. EXPORT/TRADE/POLICY PROJECTS AND EVENTS				
FAIRS	: 7	5.00	5.00	0.15
MISSIONS	: 2	6.00	6.50	0.19
CONFERENCE SEMINARS	: 4	3.00	5.00	0.13
OTHER	: 3	2.00	3.50	0.09
D. COMMERCIAL* ECONOMIC REPORTS HQ REQUESTED	: 10	5.00	6.00	0.17
POST INITIATED	: 3	8.00	5.00	0.18
E. COMMUNICATIONS ACTIVITIES	: 2400	11.00	10.00	0.31
F. INVESTMENT ENQUIRIES				
FROM CANADA	: 19	5.00	6.00	0.17
FROM TERRITORIES	: 9	3.00	5.00	0.13
G. TECHNOLOGY INFLOW PROGRAM ENQR'S FRM CANADA	: 65	4.00	3.50	0.11
CONNECTIONS ARRANGED	: 33	5.00	3.50	0.12
H. PARTICPT'N IN PROG-REL EVENTS OUTSIDE POST	: 5.00	5.00		0.15
I. SERVICE REQUESTS FM GOV'T SOURCES				
NGO	: 70	3.00	5.00	0.13
HOST GOVERNMENT	: 13	5.00	2.50	0.10
OTHER DEPARTMENT	: 5	2.00	2.50	0.07
PROVINCES/MUNICIPALITIES	: 3	2.00	1.00	0.04
J. ADMINISTRATION: PROGRAM MANAGEMENT & ADMIN.	: 0.00	0.00		0.00
LEAVE, PROFESSIONAL DEVELOP	: 0.00	0.00		0.00
K. SERVICE TO OTHER MISSION PROGRAMS	: 3.00	2.50		0.08
L. TOURISM PROGRAM ACTIVITIES	: 0.00	0.00		0.00
***** TOTALS *****		100.00	100.00	3.00

NUMBER OF BUSINESS VISITORS (PUBLIC SECTOR) FROM CANADA : 32

FROM TERRIT : 131

NUMBER OF BUSINESS VISITORS (PRIVATE SECTOR) FROM CANADA : 6

FROM TERRIT : 12

NUMBER OF PEMD APPLICATIONS COMMENTED ON : 1

NUMBER OF OCCUPIED OFFICER POSITIONS -CANADA BASED : 1

-LOCALLY ENGAGED : 2

21/02/95

Foreign Affairs and International Trade

TSRPT02E

TRADE TRACKING SYSTEM

WORKLOAD AND OFFICER SUMMARY ACTIVITY REPORT
FOR QUARTER 2 OF FISCAL YEAR 1994

POST : WARSAW

	NUMBER	% OFFICER-TIME		TOTAL-TIME PERSON-QTR
		CANADA	LOC-ENG	
A.EXPORT/TRADE/POLICY ENQUIRIES FROM CANADA :	241	20.00	31.00	0.82
FROM TERRITORIES :	213	6.00	12.50	0.31
B.VISITS TO CLIENTS IN TERRITORY :	52	8.00	7.50	0.23
C.EXPORT/TRADE/POLICY FAIRS :	2	5.00	12.00	0.29
PROJECTS AND EVENTS MISSIONS :	4	3.00	5.00	0.13
CONFERENCE SEMINARS :	0	0.00	0.00	0.00
OTHER :	0	0.00	0.00	0.00
D.COMMERCIAL* ECONOMIC REPORTS HQ REQUESTED :	15	10.00	8.00	0.26
POST INITIATED :	9	8.00	0.00	0.08
E.COMMUNICATIONS ACTIVITIES :	3	1.00	0.00	0.01
F.INVESTMENT ENQUIRIES FROM CANADA :	1	0.00	0.50	0.01
FROM TERRITORIES :	12	1.00	2.50	0.06
G.TECHNOLOGY INFLOW PROGRAM ENQR'S FRM CANADA :	5	0.00	5.00	0.10
CONNECTIONS ARRANGED :	0	0.00	0.00	0.00
H.PARTICIP'T'N IN PROG-REL EVENTS OUTSIDE POST :		0.00	0.00	0.00
I.SERVICE REQUESTS FM GOV'T SOURCES NGO :	6	2.00	0.00	0.02
HOST GOVERNMENT :	13	8.00	0.00	0.08
OTHER DEPARTMENT :	5	1.00	0.00	0.01
PROVINCES/MUNICIPALITIES :	8	7.00	0.00	0.07
J.ADMINISTRATION: PROGRAM MANAGEMENT & ADMIN.:		15.00	3.00	0.21
LEAVE, PROFESSIONAL DEVELOP :		0.00	12.50	0.25
K.SERVICE TO OTHER MISSION PROGRAMS :		5.00	0.50	0.06
L.TOURISM PROGRAM ACTIVITIES :		0.00	0.00	0.00
***** TOTALS *****		100.00	100.00	3.00

NUMBER OF BUSINESS VISITORS (PUBLIC SECTOR) FROM CANADA : 15

FROM TERRIT : 17

NUMBER OF BUSINESS VISITORS (PRIVATE SECTOR) FROM CANADA : 112

FROM TERRIT : 82

NUMBER OF PEMD APPLICATIONS COMMENTED ON : 3

NUMBER OF OCCUPIED OFFICER POSITIONS -CANADA BASED : 1

-LOCALLY ENGAGED : 2

21/02/95

Foreign Affairs and International Trade

TSRPT02E

TRADE TRACKING SYSTEM

WORKLOAD AND OFFICER SUMMARY ACTIVITY REPORT
FOR QUARTER 2 OF FISCAL YEAR 1994

SUB-REGION: WEST EUROPE

	NUMBER	% OFFICER-TIME CANADA	LOC-ENG	TOTAL-TIME PERSON-QTR
A. EXPORT/TRADE/POLICY ENQUIRIES FROM CANADA :	4767	12.31	21.22	18.00
FROM TERRITORIES :	5304	6.41	16.42	12.65
B. VISITS TO CLIENTS IN TERRITORY :	890	9.65	5.57	7.36
C. EXPORT/TRADE/POLICY PROJECTS AND EVENTS				
FAIRS :	48	3.95	3.39	3.69
MISSIONS :	66	5.65	6.95	6.56
CONFERENCE SEMINARS :	63	2.26	1.57	1.89
OTHER :	54	1.75	0.75	1.18
D. COMMERCIAL* ECONOMIC REPORTS HQ REQUESTED :	138	4.14	3.37	3.76
POST INITIATED :	208	5.39	3.81	4.54
E. COMMUNICATIONS ACTIVITIES :	190	1.87	1.55	1.72
F. INVESTMENT ENQUIRIES				
FROM CANADA :	95	2.43	2.16	2.32
FROM TERRITORIES :	260	1.39	3.37	2.63
G. TECHNOLOGY INFLOW PROGRAM ENQR'S FRM CANADA :	233	0.41	1.95	1.36
CONNECTIONS ARRANGED :	109	0.39	1.75	1.23
H. PARTICIP'TN IN PROG-REL EVENTS OUTSIDE POST :		3.07	1.01	1.88
I. SERVICE REQUESTS FM GOV'T SOURCES				
NGO :	137	1.17	1.03	1.11
HOST GOVERNMENT :	82	1.12	0.96	1.05
OTHER DEPARTMENT :	267	3.02	2.91	3.02
PROVINCES/MUNICIPALITIES :	228	2.46	1.68	2.04
J. ADMINISTRATION: PROGRAM MANAGEMENT & ADMIN.:		9.65	2.63	5.57
LEAVE, PROFESSIONAL DEVELOP :		16.75	11.24	13.73
K. SERVICE TO OTHER MISSION PROGRAMS :		3.68	0.21	1.64
L. TOURISM PROGRAM ACTIVITIES :		0.97	4.37	3.07
***** TOTALS *****		99.89	99.87	102.00

NUMBER OF BUSINESS VISITORS (PUBLIC SECTOR) FROM CANADA : 209

FROM TERRIT : 109

NUMBER OF BUSINESS VISITORS (PRIVATE SECTOR) FROM CANADA : 770

FROM TERRIT : 863

NUMBER OF PEMD APPLICATIONS COMMENTED ON : 74

NUMBER OF OCCUPIED OFFICER POSITIONS -CANADA BASED : 41

-LOCALLY ENGAGED : 61

21/02/95

Foreign Affairs and International Trade

TSRPT02E

TRADE TRACKING SYSTEM

WORKLOAD AND OFFICER SUMMARY ACTIVITY REPORT
FOR QUARTER 2 OF FISCAL YEAR 1994

POST : ANKARA

	NUMBER	% OFFICER-TIME CANADA	LOC-ENG	TOTAL-TIME PERSON-QTR
A. EXPORT/TRADE/POLICY ENQUIRIES FROM CANADA :	157	17.50	41.00	1.17
FROM TERRITORIES :	121	3.50	20.00	0.47
B. VISITS TO CLIENTS IN TERRITORY :	31	7.50	3.00	0.21
C. EXPORT/TRADE/POLICY PROJECTS AND EVENTS				
FAIRS :	1	15.00	5.00	0.40
MISSIONS :	3	20.00	5.00	0.50
CONFERENCE SEMINARS :	3	8.00	0.00	0.16
OTHER :	0	0.00	0.00	0.00
D. COMMERCIAL* ECONOMIC REPORTS HQ REQUESTED :	6	5.00	0.50	0.11
POST INITIATED :	8	4.00	0.00	0.08
E. COMMUNICATIONS ACTIVITIES :	0	0.00	0.00	0.00
F. INVESTMENT ENQUIRIES				
FROM CANADA :	0	0.00	0.00	0.00
FROM TERRITORIES :	2	0.00	0.00	0.00
G. TECHNOLOGY INFLOW PROGRAM ENQR'S FRM CANADA :	0	0.00	0.00	0.00
CONNECTIONS ARRANGED :	0	0.00	0.00	0.00
H. PARTICIP'T'N IN PROG-REL EVENTS OUTSIDE POST :		0.00	0.00	0.00
I. SERVICE REQUESTS FM GOV'T SOURCES				
NGO :	2	0.00	0.00	0.00
HOST GOVERNMENT :	0	0.00	0.00	0.00
OTHER DEPARTMENT :	2	0.00	0.00	0.00
PROVINCES/MUNICIPALITIES :	3	0.50	0.00	0.01
J. ADMINISTRATION: PROGRAM MANAGEMENT & ADMIN. :		2.50	0.00	0.05
LEAVE, PROFESSIONAL DEVELOP :		16.50	25.50	0.84
K. SERVICE TO OTHER MISSION PROGRAMS :		0.00	0.00	0.00
L. TOURISM PROGRAM ACTIVITIES :		0.00	0.00	0.00
***** TOTALS *****		100.00	100.00	4.00

NUMBER OF BUSINESS VISITORS (PUBLIC SECTOR)	FROM CANADA :	3
	FROM TERRIT :	9
NUMBER OF BUSINESS VISITORS (PRIVATE SECTOR)	FROM CANADA :	28
	FROM TERRIT :	15
NUMBER OF PEMD APPLICATIONS COMMENTED ON :		1
NUMBER OF OCCUPIED OFFICER POSITIONS	-CANADA BASED :	2
	-LOCALLY ENGAGED :	2

21/02/95

Foreign Affairs and International Trade

TSRPT02E

TRADE TRACKING SYSTEM

WORKLOAD AND OFFICER SUMMARY ACTIVITY REPORT
FOR QUARTER 2 OF FISCAL YEAR 1994

POST : ATHENS

	NUMBER	% OFFICER-TIME		TOTAL-TIME
		CANADA	LOC-ENG	PERSON-QTR
A.EXPORT/TRADE/POLICY ENQUIRIES FROM CANADA :	152	17.00	12.00	0.41
FROM TERRITORIES :	324	14.00	19.50	0.53
B.VISITS TO CLIENTS IN TERRITORY :	40	18.00	16.00	0.50
C.EXPORT/TRADE/POLICY PROJECTS AND EVENTS				
FAIRS :	1	10.00	21.00	0.52
MISSIONS :	1	8.00	11.00	0.30
CONFERENCE SEMINARS :	0	0.00	0.00	0.00
OTHER :	0	0.00	0.00	0.00
D.COMMERCIAL* ECONOMIC REPORTS HQ REQUESTED :	0	0.00	0.00	0.00
POST INITIATED :	0	0.00	0.00	0.00
E.COMMUNICATIONS ACTIVITIES :	0	0.00	0.00	0.00
F.INVESTMENT ENQUIRIES				
FROM CANADA :	1	0.00	0.00	0.00
FROM TERRITORIES :	0	0.00	0.00	0.00
G.TECHNOLOGY INFLOW PROGRAM ENQR'S FRM CANADA :	0	0.00	0.00	0.00
CONNECTIONS ARRANGED :	0	0.00	0.00	0.00
H.PARTICPT'N IN PROG-REL EVENTS OUTSIDE POST :		0.00	0.00	0.00
I.SERVICE REQUESTS FM GOV'T SOURCES				
NGO :	0	0.00	0.00	0.00
HOST GOVERNMENT :	0	0.00	0.00	0.00
OTHER DEPARTMENT :	0	0.00	0.00	0.00
PROVINCES/MUNICIPALITIES :	0	0.00	0.00	0.00
J.ADMINISTRATION: PROGRAM MANAGEMENT & ADMIN.:		0.00	0.00	0.00
LEAVE, PROFESSIONAL DEVELOP :		17.00	20.50	0.58
K.SERVICE TO OTHER MISSION PROGRAMS :		16.00	0.00	0.16
L.TOURISM PROGRAM ACTIVITIES :		0.00	0.00	0.00
***** TOTALS *****		100.00	100.00	3.00

NUMBER OF BUSINESS VISITORS (PUBLIC SECTOR)	FROM CANADA :	3
	FROM TERRIT :	3
NUMBER OF BUSINESS VISITORS (PRIVATE SECTOR)	FROM CANADA :	22
	FROM TERRIT :	71
NUMBER OF PEMD APPLICATIONS COMMENTED ON :		0
NUMBER OF OCCUPIED OFFICER POSITIONS	-CANADA BASED :	1
	-LOCALLY ENGAGED :	2

21/02/95

Foreign Affairs and International Trade

TSRPT02E

TRADE TRACKING SYSTEM

WORKLOAD AND OFFICER SUMMARY ACTIVITY REPORT
FOR QUARTER 2 OF FISCAL YEAR 1994

POST : BARCELONA

	NUMBER	% OFFICER-TIME		TOTAL-TIME
		CANADA	LOC-ENG	PERSON-QTR
A.EXPORT/TRADE/POLICY ENQUIRIES FROM CANADA :	86	20.00	40.00	0.60
FROM TERRITORIES :	68	5.00	15.00	0.20
B.VISITS TO CLIENTS IN TERRITORY :	22	10.00	10.00	0.20
C.EXPORT/TRADE/POLICY FAIRS :	0	0.00	0.00	0.00
PROJECTS AND EVENTS MISSIONS :	0	0.00	0.00	0.00
CONFERENCE SEMINARS :	0	0.00	0.00	0.00
OTHER :	0	0.00	0.00	0.00
D.COMMERCIAL* ECONOMIC REPORTS HQ REQUESTED :	0	0.00	0.00	0.00
POST INITIATED :	1	5.00	1.00	0.06
E.COMMUNICATIONS ACTIVITIES :	2	8.00	2.00	0.10
F.INVESTMENT ENQUIRIES FROM CANADA :	1	2.00	0.00	0.02
FROM TERRITORIES :	3	0.00	2.00	0.02
G.TECHNOLOGY INFLOW PROGRAM ENQR'S FRM CANADA :	0	0.00	0.00	0.00
CONNECTIONS ARRANGED :	0	0.00	0.00	0.00
H.PARTICIP'T'N IN PROG-REL EVENTS OUTSIDE POST :		0.00	0.00	0.00
I.SERVICE REQUESTS FM GOV'T SOURCES NGO :	0	0.00	0.00	0.00
HOST GOVERNMENT :	0	0.00	0.00	0.00
OTHER DEPARTMENT :	0	0.00	0.00	0.00
PROVINCES/MUNICIPALITIES :	0	0.00	0.00	0.00
J.ADMINISTRATION: PROGRAM MANAGEMENT & ADMIN.:		17.00	0.00	0.17
LEAVE, PROFESSIONAL DEVELOP :		33.00	30.00	0.63
K.SERVICE TO OTHER MISSION PROGRAMS :		0.00	0.00	0.00
L.TOURISM PROGRAM ACTIVITIES :		0.00	0.00	0.00
***** TOTALS *****		100.00	100.00	2.00

NUMBER OF BUSINESS VISITORS (PUBLIC SECTOR) FROM CANADA :	0
FROM TERRIT :	0
NUMBER OF BUSINESS VISITORS (PRIVATE SECTOR) FROM CANADA :	0
FROM TERRIT :	0
NUMBER OF PEMD APPLICATIONS COMMENTED ON :	0
NUMBER OF OCCUPIED OFFICER POSITIONS -CANADA BASED :	1
-LOCALLY ENGAGED :	1

21/02/95

Foreign Affairs and International Trade

TSRPT02E

TRADE TRACKING SYSTEM

WORKLOAD AND OFFICER SUMMARY ACTIVITY REPORT
FOR QUARTER 2 OF FISCAL YEAR 1994

POST : BERLIN

	NUMBER	% OFFICER-TIME CANADA	LOC-ENG	TOTAL-TIME PERSON-QTR
A. EXPORT/TRADE/POLICY ENQUIRIES FROM CANADA :	36	30.00	27.00	0.57
FROM TERRITORIES :	35	5.00	15.00	0.20
B. VISITS TO CLIENTS IN TERRITORY :	14	5.00	12.00	0.17
C. EXPORT/TRADE/POLICY PROJECTS AND EVENTS				
FAIRS :	2	5.00	0.00	0.05
MISSIONS :	0	0.00	0.00	0.00
CONFERENCE SEMINARS :	2	3.00	5.00	0.08
OTHER :	0	0.00	0.00	0.00
D. COMMERCIAL* ECONOMIC REPORTS HQ REQUESTED :	1	2.00	0.00	0.02
POST INITIATED :	3	5.00	6.00	0.11
E. COMMUNICATIONS ACTIVITIES :	0	0.00	0.00	0.00
F. INVESTMENT ENQUIRIES				
FROM CANADA :	2	2.00	5.00	0.07
FROM TERRITORIES :	0	0.00	0.00	0.00
G. TECHNOLOGY INFLOW PROGRAM ENQR'S FRM CANADA :	0	0.00	0.00	0.00
CONNECTIONS ARRANGED :	0	0.00	0.00	0.00
H. PARTICIP'TN IN PROG-REL EVENTS OUTSIDE POST :		0.00	0.00	0.00
I. SERVICE REQUESTS FM GOV'T SOURCES				
NGO :	0	0.00	0.00	0.00
HOST GOVERNMENT :	0	0.00	0.00	0.00
OTHER DEPARTMENT :	1	0.00	5.00	0.05
PROVINCES/MUNICIPALITIES :	2	0.00	5.00	0.05
J. ADMINISTRATION: PROGRAM MANAGEMENT & ADMIN. :		5.00	0.00	0.05
LEAVE, PROFESSIONAL DEVELOP :		33.00	20.00	0.53
K. SERVICE TO OTHER MISSION PROGRAMS :		5.00	0.00	0.05
L. TOURISM PROGRAM ACTIVITIES :		0.00	0.00	0.00
***** TOTALS *****		100.00	100.00	2.00

NUMBER OF BUSINESS VISITORS (PUBLIC SECTOR)	FROM CANADA :	12
	FROM TERRIT :	1
NUMBER OF BUSINESS VISITORS (PRIVATE SECTOR)	FROM CANADA :	3
	FROM TERRIT :	2
NUMBER OF PEMD APPLICATIONS COMMENTED ON :		0
NUMBER OF OCCUPIED OFFICER POSITIONS	-CANADA BASED :	1
	-LOCALLY ENGAGED :	1

21/02/95

Foreign Affairs and International Trade

TSRPT02E

TRADE TRACKING SYSTEM

WORKLOAD AND OFFICER SUMMARY ACTIVITY REPORT
FOR QUARTER 2 OF FISCAL YEAR 1994

POST : BONN

	NUMBER	% OFFICER-TIME CANADA	LOC-ENG	TOTAL-TIME PERSON-QTR
A. EXPORT/TRADE/POLICY ENQUIRIES FROM CANADA :	173	20.50	10.00	1.22
FROM TERRITORIES :	167	8.00	8.00	0.64
B. VISITS TO CLIENTS IN TERRITORY :	62	10.25	5.75	0.64
C. EXPORT/TRADE/POLICY PROJECTS AND EVENTS				
FAIRS :	1	1.25	0.50	0.07
MISSIONS :	6	3.25	0.75	0.16
CONFERENCE SEMINARS :	8	3.75	7.50	0.45
OTHER :	1	0.50	1.25	0.07
D. COMMERCIAL* ECONOMIC REPORTS HQ REQUESTED :	3	2.00	0.00	0.08
POST INITIATED :	22	5.00	1.50	0.26
E. COMMUNICATIONS ACTIVITIES :	9	3.00	4.50	0.30
F. INVESTMENT ENQUIRIES				
FROM CANADA :	3	0.25	0.75	0.04
FROM TERRITORIES :	108	1.25	5.00	0.25
G. TECHNOLOGY INFLOW PROGRAM ENQR'S FRM CANADA :	50	0.00	3.00	0.12
CONNECTIONS ARRANGED :	37	0.00	11.25	0.45
H. PARTICIP'T'N IN PROG-REL EVENTS OUTSIDE POST :		5.00	0.00	0.20
I. SERVICE REQUESTS FM GOV'T SOURCES				
NGO :	7	0.75	0.75	0.06
HOST GOVERNMENT :	10	0.50	1.00	0.06
OTHER DEPARTMENT :	15	2.00	6.00	0.32
PROVINCES/MUNICIPALITIES :	11	0.25	2.00	0.09
J. ADMINISTRATION: PROGRAM MANAGEMENT & ADMIN.:		4.50	7.50	0.48
LEAVE, PROFESSIONAL DEVELOP :		26.25	21.75	1.92
K. SERVICE TO OTHER MISSION PROGRAMS :		1.50	1.25	0.11
L. TOURISM PROGRAM ACTIVITIES :		0.25	0.00	0.01
***** TOTALS *****		100.00	100.00	8.00

NUMBER OF BUSINESS VISITORS (PUBLIC SECTOR)	FROM CANADA :	17
	FROM TERRIT :	7
NUMBER OF BUSINESS VISITORS (PRIVATE SECTOR)	FROM CANADA :	25
	FROM TERRIT :	34
NUMBER OF PEMD APPLICATIONS COMMENTED ON :		6
NUMBER OF OCCUPIED OFFICER POSITIONS	-CANADA BASED :	4
	-LOCALLY ENGAGED :	4

21/02/95

Foreign Affairs and International Trade

TSRPT02E

TRADE TRACKING SYSTEM

WORKLOAD AND OFFICER SUMMARY ACTIVITY REPORT
FOR QUARTER 2 OF FISCAL YEAR 1994

POST : BRUSSELS

	NUMBER	% OFFICER-TIME		TOTAL-TIME
		CANADA	LOC-ENG	PERSON-QTR
A. EXPORT/TRADE/POLICY ENQUIRIES FROM CANADA	: 365	20.00	18.33	0.95
FROM TERRITORIES	: 324	12.50	13.33	0.65
B. VISITS TO CLIENTS IN TERRITORY	: 50	5.00	5.00	0.25
C. EXPORT/TRADE/POLICY PROJECTS AND EVENTS				
FAIRS	: 4	2.50	6.66	0.25
MISSIONS	: 8	5.00	5.00	0.25
CONFERENCE SEMINARS	: 11	2.50	0.00	0.05
OTHER	: 3	2.50	0.00	0.05
D. COMMERCIAL* ECONOMIC REPORTS HQ REQUESTED	: 15	5.00	3.33	0.20
POST INITIATED	: 13	2.50	3.33	0.15
E. COMMUNICATIONS ACTIVITIES	: 90	7.50	5.00	0.30
F. INVESTMENT ENQUIRIES				
FROM CANADA	: 24	5.00	8.33	0.35
FROM TERRITORIES	: 15	2.50	6.66	0.25
G. TECHNOLOGY INFLOW PROGRAM ENQR'S FRM CANADA	: 28	0.00	10.00	0.30
CONNECTIONS ARRANGED	: 21	0.00	0.00	0.00
H. PARTICIPATION IN PROG-REL EVENTS OUTSIDE POST	: 2.50	3.33	0.15	
I. SERVICE REQUESTS FM GOV'T SOURCES				
NGO	: 51	7.50	8.33	0.40
HOST GOVERNMENT	: 1	2.50	0.00	0.05
OTHER DEPARTMENT	: 5	2.50	0.00	0.05
PROVINCES/MUNICIPALITIES	: 3	2.50	0.00	0.05
J. ADMINISTRATION: PROGRAM MANAGEMENT & ADMIN.	: 10.00	0.00	0.20	
LEAVE, PROFESSIONAL DEVELOP	: 0.00	3.33	0.10	
K. SERVICE TO OTHER MISSION PROGRAMS	: 0.00	0.00	0.00	
L. TOURISM PROGRAM ACTIVITIES	: 0.00	0.00	0.00	
***** TOTALS *****		100.00	99.96	5.00

NUMBER OF BUSINESS VISITORS (PUBLIC SECTOR)	FROM CANADA	: 17
	FROM TERRIT	: 5
NUMBER OF BUSINESS VISITORS (PRIVATE SECTOR)	FROM CANADA	: 79
	FROM TERRIT	: 78
NUMBER OF PEMD APPLICATIONS COMMENTED ON		: 3
NUMBER OF OCCUPIED OFFICER POSITIONS	-CANADA BASED	: 2
	-LOCALLY ENGAGED	: 3

21/02/95

Foreign Affairs and International Trade

TSRPT02E

TRADE TRACKING SYSTEM

WORKLOAD AND OFFICER SUMMARY ACTIVITY REPORT
FOR QUARTER 2 OF FISCAL YEAR 1994

POST : COPENHAGEN

	NUMBER	% OFFICER-TIME		TOTAL-TIME
		CANADA	LOC-ENG	PERSON-QTR
A.EXPORT/TRADE/POLICY ENQUIRIES FROM CANADA :	178	5.00	28.66	0.91
FROM TERRITORIES :	169	8.00	11.66	0.43
B.VISITS TO CLIENTS IN TERRITORY :	5	10.00	3.00	0.19
C.EXPORT/TRADE/POLICY FAIRS :	2	0.00	1.00	0.03
PROJECTS AND EVENTS MISSIONS :	3	10.00	15.00	0.55
CONFERENCE SEMINARS :	0	0.00	0.00	0.00
OTHER :	1	5.00	0.00	0.05
D.COMMERCIAL* ECONOMIC REPORTS HQ REQUESTED :	6	2.00	7.66	0.25
POST INITIATED :	3	2.00	2.33	0.09
E.COMMUNICATIONS ACTIVITIES :	0	0.00	0.00	0.00
F.INVESTMENT ENQUIRIES FROM CANADA :	3	3.00	0.00	0.03
FROM TERRITORIES :	2	5.00	0.00	0.05
G.TECHNOLOGY INFLOW PROGRAM ENQR'S FRM CANADA :	3	0.00	2.00	0.06
CONNECTIONS ARRANGED :	0	0.00	0.00	0.00
H.PARTICIP'TN IN PROG-REL EVENTS OUTSIDE POST :		0.00	0.00	0.00
I.SERVICE REQUESTS FM GOV'T SOURCES NGO :	0	0.00	0.00	0.00
HOST GOVERNMENT :	5	3.00	0.00	0.03
OTHER DEPARTMENT :	8	2.00	5.66	0.19
PROVINCES/MUNICIPALITIES :	7	0.00	1.66	0.05
J.ADMINISTRATION: PROGRAM MANAGEMENT & ADMIN.:		10.00	2.66	0.18
LEAVE, PROFESSIONAL DEVELOP :		30.00	18.66	0.86
K.SERVICE TO OTHER MISSION PROGRAMS :		5.00	0.00	0.05
L.TOURISM PROGRAM ACTIVITIES :		0.00	0.00	0.00
***** TOTALS *****		100.00	99.95	4.00

NUMBER OF BUSINESS VISITORS (PUBLIC SECTOR) FROM CANADA :	12
FROM TERRIT :	0
NUMBER OF BUSINESS VISITORS (PRIVATE SECTOR) FROM CANADA :	13
FROM TERRIT :	0
NUMBER OF PEMD APPLICATIONS COMMENTED ON :	1
NUMBER OF OCCUPIED OFFICER POSITIONS -CANADA BASED :	1
-LOCALLY ENGAGED :	3

21/02/95

Foreign Affairs and International Trade

TSRPT02E

TRADE TRACKING SYSTEM

WORKLOAD AND OFFICER SUMMARY ACTIVITY REPORT
FOR QUARTER 2 OF FISCAL YEAR 1994

POST : DUBLIN

	NUMBER	% OFFICER-TIME CANADA	LOC-ENG	TOTAL-TIME PERSON-QTR
A. EXPORT/TRADE/POLICY ENQUIRIES FROM CANADA :	144	2.00	13.00	0.15
FROM TERRITORIES :	165	2.00	11.00	0.13
B. VISITS TO CLIENTS IN TERRITORY :	25	3.00	3.00	0.06
C. EXPORT/TRADE/POLICY PROJECTS AND EVENTS				
FAIRS :	4	1.00	2.00	0.03
MISSIONS :	0	0.00	0.00	0.00
CONFERENCE SEMINARS :	2	1.00	2.00	0.03
OTHER :	11	2.00	2.00	0.04
D. COMMERCIAL* ECONOMIC REPORTS HQ REQUESTED :	4	4.00	3.00	0.07
POST INITIATED :	6	3.00	2.00	0.05
E. COMMUNICATIONS ACTIVITIES :	8	2.00	2.00	0.04
F. INVESTMENT ENQUIRIES FROM CANADA :	12	2.00	1.00	0.03
FROM TERRITORIES :	3	2.00	2.00	0.04
G. TECHNOLOGY INFLOW PROGRAM ENQR'S FRM CANADA :	10	2.00	4.00	0.06
CONNECTIONS ARRANGED :	7	3.00	4.00	0.07
H. PARTICIP'T'N IN PROG-REL EVENTS OUTSIDE POST :		3.00	5.00	0.08
I. SERVICE REQUESTS FM GOV'T SOURCES				
NGO :	10	1.00	2.00	0.03
HOST GOVERNMENT :	3	2.00	1.00	0.03
OTHER DEPARTMENT :	10	2.00	3.00	0.05
PROVINCES/MUNICIPALITIES :	8	2.00	2.00	0.04
J. ADMINISTRATION: PROGRAM MANAGEMENT & ADMIN. :		18.00	1.00	0.19
LEAVE, PROFESSIONAL DEVELOP :		4.00	34.00	0.38
K. SERVICE TO OTHER MISSION PROGRAMS :		38.00	1.00	0.39
L. TOURISM PROGRAM ACTIVITIES :		1.00	0.00	0.01
***** TOTALS *****		100.00	100.00	2.00

NUMBER OF BUSINESS VISITORS (PUBLIC SECTOR) FROM CANADA :	0
FROM TERRIT :	0
NUMBER OF BUSINESS VISITORS (PRIVATE SECTOR) FROM CANADA :	0
FROM TERRIT :	0
NUMBER OF PEMD APPLICATIONS COMMENTED ON :	2
NUMBER OF OCCUPIED OFFICER POSITIONS -CANADA BASED :	1
-LOCALLY ENGAGED :	1

21/02/95

Foreign Affairs and International Trade

TSRPT02E

TRADE TRACKING SYSTEM

WORKLOAD AND OFFICER SUMMARY ACTIVITY REPORT
FOR QUARTER 2 OF FISCAL YEAR 1994

POST : HELSINKI

	NUMBER	% OFFICER-TIME		TOTAL-TIME
		CANADA	LOC-ENG	PERSON-QTR
A. EXPORT/TRADE/POLICY ENQUIRIES FROM CANADA :	201	5.00	29.50	0.64
FROM TERRITORIES :	256	2.00	10.00	0.22
B. VISITS TO CLIENTS IN TERRITORY :	36	25.00	5.00	0.35
C. EXPORT/TRADE/POLICY FAIRS :	0	0.00	0.00	0.00
PROJECTS AND EVENTS MISSIONS :	0	0.00	0.00	0.00
CONFERENCE SEMINARS :	0	0.00	0.00	0.00
OTHER :	2	2.00	3.00	0.08
D. COMMERCIAL* ECONOMIC REPORTS HQ REQUESTED :	10	3.00	16.00	0.35
POST INITIATED :	14	10.00	6.50	0.23
E. COMMUNICATIONS ACTIVITIES :	3	7.00	0.50	0.08
F. INVESTMENT ENQUIRIES FROM CANADA :	5	2.00	0.00	0.02
FROM TERRITORIES :	2	1.00	0.00	0.01
G. TECHNOLOGY INFLOW PROGRAM ENQR'S FRM CANADA :	0	0.00	0.00	0.00
CONNECTIONS ARRANGED :	0	0.00	0.00	0.00
H. PARTICIP'T'N IN PROG-REL EVENTS OUTSIDE POST :		0.00	0.00	0.00
I. SERVICE REQUESTS FM GOV'T SOURCES NGO :	2	0.00	0.50	0.01
HOST GOVERNMENT :	7	2.00	0.50	0.03
OTHER DEPARTMENT :	19	0.00	12.00	0.24
PROVINCES/MUNICIPALITIES :	10	0.00	3.50	0.07
J. ADMINISTRATION: PROGRAM MANAGEMENT & ADMIN. :		6.00	0.50	0.07
LEAVE, PROFESSIONAL DEVELOP :		35.00	12.50	0.60
K. SERVICE TO OTHER MISSION PROGRAMS :		0.00	0.00	0.00
L. TOURISM PROGRAM ACTIVITIES :		0.00	0.00	0.00
***** TOTALS *****		100.00	100.00	3.00

NUMBER OF BUSINESS VISITORS (PUBLIC SECTOR) FROM CANADA : 1

FROM TERRIT : 0

NUMBER OF BUSINESS VISITORS (PRIVATE SECTOR) FROM CANADA : 20

FROM TERRIT : 16

NUMBER OF PEMD APPLICATIONS COMMENTED ON : 1

NUMBER OF OCCUPIED OFFICER POSITIONS -CANADA BASED : 1

-LOCALLY ENGAGED : 2

21/02/95

Foreign Affairs and International Trade

TSRPT02E

TRADE TRACKING SYSTEM

WORKLOAD AND OFFICER SUMMARY ACTIVITY REPORT
FOR QUARTER 2 OF FISCAL YEAR 1994

POST : LISBON

	NUMBER	% OFFICER-TIME		TOTAL-TIME
		CANADA	LOC-ENG	PERSON-QTR
A. EXPORT/TRADE/POLICY ENQUIRIES FROM CANADA :	195	10.00	22.50	0.55
FROM TERRITORIES :	160	2.00	15.00	0.32
B. VISITS TO CLIENTS IN TERRITORY :	25	15.00	5.50	0.26
C. EXPORT/TRADE/POLICY PROJECTS AND EVENTS				
FAIRS :	0	0.00	0.00	0.00
MISSIONS :	3	10.00	2.50	0.15
CONFERENCE SEMINARS :	0	0.00	0.00	0.00
OTHER :	1	0.00	1.00	0.02
D. COMMERCIAL* ECONOMIC REPORTS HQ REQUESTED :	5	5.00	7.50	0.20
POST INITIATED :	3	5.00	2.50	0.10
E. COMMUNICATIONS ACTIVITIES :	6	5.00	0.00	0.05
F. INVESTMENT ENQUIRIES				
FROM CANADA :	4	8.00	1.50	0.11
FROM TERRITORIES :	2	3.00	2.50	0.08
G. TECHNOLOGY INFLOW PROGRAM ENQR'S FRM CANADA :	2	2.00	1.00	0.04
CONNECTIONS ARRANGED :	1	1.00	1.00	0.03
H. PARTICIP'T'N IN PROG-REL EVENTS OUTSIDE POST :		5.00	2.50	0.10
I. SERVICE REQUESTS FM GOV'T SOURCES				
NGO :	1	3.00	5.00	0.13
HOST GOVERNMENT :	1	3.00	5.00	0.13
OTHER DEPARTMENT :	7	5.00	7.50	0.20
PROVINCES/MUNICIPALITIES :	6	5.00	2.50	0.10
J. ADMINISTRATION: PROGRAM MANAGEMENT & ADMIN. :		10.00	0.00	0.10
LEAVE, PROFESSIONAL DEVELOP :		0.00	15.00	0.30
K. SERVICE TO OTHER MISSION PROGRAMS :		3.00	0.00	0.03
L. TOURISM PROGRAM ACTIVITIES :		0.00	0.00	0.00
***** TOTALS *****		100.00	100.00	3.00

NUMBER OF BUSINESS VISITORS (PUBLIC SECTOR)	FROM CANADA :	4
	FROM TERRIT :	0
NUMBER OF BUSINESS VISITORS (PRIVATE SECTOR)	FROM CANADA :	36
	FROM TERRIT :	48
NUMBER OF PEMD APPLICATIONS COMMENTED ON :		1
NUMBER OF OCCUPIED OFFICER POSITIONS	-CANADA BASED :	1
	-LOCALLY ENGAGED :	2

21/02/95

Foreign Affairs and International Trade

TSRPT02E

TRADE TRACKING SYSTEM

WORKLOAD AND OFFICER SUMMARY ACTIVITY REPORT
FOR QUARTER 2 OF FISCAL YEAR 1994

POST : LONDON

	NUMBER	% OFFICER-TIME		TOTAL-TIME
		CANADA	LOC-ENG	PERSON-QTR
A.EXPORT/TRADE/POLICY ENQUIRIES FROM CANADA :	757	8.83	27.50	2.18
FROM TERRITORIES :	1137	11.16	26.00	2.23
B.VISITS TO CLIENTS IN TERRITORY :	118	14.83	3.50	1.10
C.EXPORT/TRADE/POLICY FAIRS :	3	2.83	0.00	0.17
PROJECTS AND EVENTS MISSIONS :	5	1.83	4.66	0.39
CONFERENCE SEMINARS :	9	1.83	0.16	0.12
OTHER :	22	2.33	1.66	0.24
D.COMMERCIAL* ECONOMIC REPORTS HQ REQUESTED :	29	5.00	3.00	0.48
POST INITIATED :	77	12.83	6.66	1.17
E.COMMUNICATIONS ACTIVITIES :	26	1.16	5.50	0.40
F.INVESTMENT ENQUIRIES FROM CANADA :	13	0.16	1.50	0.10
FROM TERRITORIES :	32	1.16	1.66	0.17
G.TECHNOLOGY INFLOW PROGRAM ENQR'S FRM CANADA :	8	0.50	0.66	0.07
CONNECTIONS ARRANGED :	10	0.33	1.33	0.10
H.PARTICIPATION IN PROG-REL EVENTS OUTSIDE POST :		2.66	1.33	0.24
I.SERVICE REQUESTS FM GOV'T SOURCES NGO :	11	0.83	0.50	0.08
HOST GOVERNMENT :	18	1.66	1.66	0.20
OTHER DEPARTMENT :	58	5.66	4.50	0.61
PROVINCES/MUNICIPALITIES :	54	4.50	1.83	0.38
J.ADMINISTRATION: PROGRAM MANAGEMENT & ADMIN.:		5.66	1.33	0.42
LEAVE, PROFESSIONAL DEVELOP :		14.16	5.00	1.15
K.SERVICE TO OTHER MISSION PROGRAMS :		0.00	0.00	0.00
L.TOURISM PROGRAM ACTIVITIES :		0.00	0.00	0.00
***** TOTALS *****		99.91	99.94	12.00

NUMBER OF BUSINESS VISITORS (PUBLIC SECTOR) FROM CANADA :	31
FROM TERRIT :	13
NUMBER OF BUSINESS VISITORS (PRIVATE SECTOR) FROM CANADA :	50
FROM TERRIT :	100

NUMBER OF PEMD APPLICATIONS COMMENTED ON :	25
--	----

NUMBER OF OCCUPIED OFFICER POSITIONS -CANADA BASED :	6
-LOCALLY ENGAGED :	6

21/02/95

Foreign Affairs and International Trade

TSRPT02E

TRADE TRACKING SYSTEM

WORKLOAD AND OFFICER SUMMARY ACTIVITY REPORT
FOR QUARTER 2 OF FISCAL YEAR 1994

POST : MADRID

	NUMBER	% OFFICER-TIME CANADA	LOC-ENG	TOTAL-TIME PERSON-QTR
A. EXPORT/TRADE/POLICY ENQUIRIES FROM CANADA :	299	20.00	29.75	1.39
FROM TERRITORIES :	682	0.00	33.25	1.33
B. VISITS TO CLIENTS IN TERRITORY :	67	10.00	6.25	0.35
C. EXPORT/TRADE/POLICY PROJECTS AND EVENTS				
FAIRS :	1	5.00	0.75	0.08
MISSIONS :	4	5.00	1.00	0.09
CONFERENCE SEMINARS :	2	0.00	1.25	0.05
OTHER :	0	0.00	0.00	0.00
D. COMMERCIAL* ECONOMIC REPORTS HQ REQUESTED :	7	10.00	2.75	0.21
POST INITIATED :	2	10.00	0.75	0.13
E. COMMUNICATIONS ACTIVITIES :	3	0.00	1.25	0.05
F. INVESTMENT ENQUIRIES FROM CANADA :	4	10.00	0.75	0.13
FROM TERRITORIES :	8	0.00	1.00	0.04
G. TECHNOLOGY INFLOW PROGRAM ENQR'S FRM CANADA :	14	5.00	1.50	0.11
CONNECTIONS ARRANGED :	6	0.00	0.75	0.03
H. PARTICIP'T'N IN PROG-REL EVENTS OUTSIDE POST :		0.00	0.00	0.00
I. SERVICE REQUESTS FM GOV'T SOURCES				
NGO :	5	0.00	0.50	0.02
HOST GOVERNMENT :	15	0.00	3.75	0.15
OTHER DEPARTMENT :	2	0.00	0.75	0.03
PROVINCES/MUNICIPALITIES :	3	0.00	1.50	0.06
J. ADMINISTRATION: PROGRAM MANAGEMENT & ADMIN.:		20.00	5.00	0.40
LEAVE, PROFESSIONAL DEVELOP :		0.00	7.50	0.30
K. SERVICE TO OTHER MISSION PROGRAMS :		0.00	0.00	0.00
L. TOURISM PROGRAM ACTIVITIES :		5.00	0.00	0.05
***** TOTALS *****		100.00	100.00	5.00

NUMBER OF BUSINESS VISITORS (PUBLIC SECTOR) FROM CANADA :	7
FROM TERRIT :	21
NUMBER OF BUSINESS VISITORS (PRIVATE SECTOR) FROM CANADA :	34
FROM TERRIT :	91
NUMBER OF PEMD APPLICATIONS COMMENTED ON :	6
NUMBER OF OCCUPIED OFFICER POSITIONS -CANADA BASED :	1
-LOCALLY ENGAGED :	4

21/02/95

Foreign Affairs and International Trade

TSRPT02E

TRADE TRACKING SYSTEM

WORKLOAD AND OFFICER SUMMARY ACTIVITY REPORT
FOR QUARTER 2 OF FISCAL YEAR 1994

POST : MILAN

	NUMBER	% OFFICER-TIME		TOTAL-TIME
		CANADA	LOC-ENG	PERSON-QTR
A. EXPORT/TRADE/POLICY ENQUIRIES FROM CANADA :	506	6.66	18.33	0.75
FROM TERRITORIES :	448	3.66	11.33	0.45
B. VISITS TO CLIENTS IN TERRITORY :	53	3.00	4.66	0.23
C. EXPORT/TRADE/POLICY FAIRS :	2	3.00	10.33	0.40
PROJECTS AND EVENTS MISSIONS :	5	4.00	14.00	0.54
CONFERENCE SEMINARS :	1	0.00	3.33	0.10
OTHER :	3	2.33	1.66	0.12
D. COMMERCIAL* ECONOMIC REPORTS HQ REQUESTED :	8	6.66	4.66	0.34
POST INITIATED :	2	1.66	1.00	0.08
E. COMMUNICATIONS ACTIVITIES :	21	1.00	2.00	0.09
F. INVESTMENT ENQUIRIES FROM CANADA :	7	1.66	0.00	0.05
FROM TERRITORIES :	15	2.33	2.00	0.13
G. TECHNOLOGY INFLOW PROGRAM ENQR'S FRM CANADA :	1	0.00	0.33	0.01
CONNECTIONS ARRANGED :	10	1.66	0.00	0.05
H. PARTICIP'T'N IN PROG-REL EVENTS OUTSIDE POST :		0.00	6.00	0.18
I. SERVICE REQUESTS FM GOV'T SOURCES NGO :	7	3.66	0.33	0.12
HOST GOVERNMENT :	1	0.66	0.33	0.03
OTHER DEPARTMENT :	8	5.66	0.00	0.17
PROVINCES/MUNICIPALITIES :	4	3.33	0.00	0.10
J. ADMINISTRATION: PROGRAM MANAGEMENT & ADMIN. :		18.33	0.00	0.55
LEAVE, PROFESSIONAL DEVELOP :		18.66	19.66	1.15
K. SERVICE TO OTHER MISSION PROGRAMS :		10.00	0.00	0.30
L. TOURISM PROGRAM ACTIVITIES :		2.00	0.00	0.06
***** TOTALS *****		99.92	99.95	6.00

NUMBER OF BUSINESS VISITORS (PUBLIC SECTOR) FROM CANADA : 9

FROM TERRIT : 16

NUMBER OF BUSINESS VISITORS (PRIVATE SECTOR) FROM CANADA : 26

FROM TERRIT : 104

NUMBER OF PEMD APPLICATIONS COMMENTED ON : 9

NUMBER OF OCCUPIED OFFICER POSITIONS -CANADA BASED : 3

-LOCALLY ENGAGED : 3

21/02/95

Foreign Affairs and International Trade

TSRPT02E

TRADE TRACKING SYSTEM

WORKLOAD AND OFFICER SUMMARY ACTIVITY REPORT
FOR QUARTER 2 OF FISCAL YEAR 1994

POST : MUNICH

	NUMBER	% OFFICER-TIME CANADA	LOC-ENG	TOTAL-TIME PERSON-QTR
A. EXPORT/TRADE/POLICY ENQUIRIES FROM CANADA	: 274	18.00	12.66	0.74
FROM TERRITORIES	: 402	17.50	17.33	0.87
B. VISITS TO CLIENTS IN TERRITORY	: 55	20.00	11.33	0.74
C. EXPORT/TRADE/POLICY PROJECTS AND EVENTS				
FAIRS	: 7	3.50	7.00	0.28
MISSIONS	: 3	4.00	7.66	0.31
CONFERENCE SEMINARS	: 3	1.00	1.00	0.05
OTHER	: 3	0.00	0.33	0.01
D. COMMERCIAL* ECONOMIC REPORTS HQ REQUESTED	: 0	0.00	0.00	0.00
POST INITIATED	: 10	3.50	11.00	0.40
E. COMMUNICATIONS ACTIVITIES	: 3	1.50	0.00	0.03
F. INVESTMENT ENQUIRIES				
FROM CANADA	: 1	2.50	0.00	0.05
FROM TERRITORIES	: 0	0.00	0.00	0.00
G. TECHNOLOGY INFLOW PROGRAM ENQR'S FRM CANADA	: 0	0.00	0.00	0.00
CONNECTIONS ARRANGED	: 0	0.00	0.00	0.00
H. PARTICIPATION IN PROG-REL EVENTS OUTSIDE POST	: 0	0.00	0.00	0.00
I. SERVICE REQUESTS FM GOV'T SOURCES				
NGO	: 0	0.00	0.00	0.00
HOST GOVERNMENT	: 1	0.50	1.66	0.06
OTHER DEPARTMENT	: 78	4.50	7.33	0.31
PROVINCES/MUNICIPALITIES	: 21	5.00	3.00	0.19
J. ADMINISTRATION: PROGRAM MANAGEMENT & ADMIN.	: 9.00	5.66	0.35	
LEAVE, PROFESSIONAL DEVELOP	: 2.00	14.00	0.46	
K. SERVICE TO OTHER MISSION PROGRAMS	: 7.50	0.00	0.15	
L. TOURISM PROGRAM ACTIVITIES	: 0.00	0.00	0.00	
***** TOTALS *****		100.00	99.96	5.00

NUMBER OF BUSINESS VISITORS (PUBLIC SECTOR)	FROM CANADA	: 8
	FROM TERRIT	: 4
NUMBER OF BUSINESS VISITORS (PRIVATE SECTOR)	FROM CANADA	: 25
	FROM TERRIT	: 61
NUMBER OF PEMD APPLICATIONS COMMENTED ON		: 5
NUMBER OF OCCUPIED OFFICER POSITIONS	-CANADA BASED	: 2
	-LOCALLY ENGAGED	: 3

21/02/95

Foreign Affairs and International Trade

TSRPT02E

TRADE TRACKING SYSTEM

WORKLOAD AND OFFICER SUMMARY ACTIVITY REPORT
FOR QUARTER 2 OF FISCAL YEAR 1994

POST : OSLO

	NUMBER	% OFFICER-TIME		TOTAL-TIME
		CANADA	LOC-ENG	PERSON-QTR
A. EXPORT/TRADE/POLICY ENQUIRIES FROM CANADA :	280	7.50	35.00	1.20
FROM TERRITORIES :	114	5.00	6.66	0.30
B. VISITS TO CLIENTS IN TERRITORY :	76	7.50	8.33	0.40
C. EXPORT/TRADE/POLICY FAIRS :	8	8.50	8.33	0.42
PROJECTS AND EVENTS MISSIONS :	6	15.00	18.33	0.85
CONFERENCE SEMINARS :	3	5.00	3.33	0.20
OTHER :	1	0.00	1.66	0.05
D. COMMERCIAL* ECONOMIC REPORTS HQ REQUESTED :	9	5.00	5.00	0.25
POST INITIATED :	12	5.00	1.66	0.15
E. COMMUNICATIONS ACTIVITIES :	9	1.00	0.00	0.02
F. INVESTMENT ENQUIRIES FROM CANADA :	1	1.00	0.00	0.02
FROM TERRITORIES :	1	1.00	0.00	0.02
G. TECHNOLOGY INFLOW PROGRAM ENQR'S FRM CANADA :	0	0.00	0.00	0.00
CONNECTIONS ARRANGED :	0	0.00	0.00	0.00
H. PARTICIP'T'N IN PROG-REL EVENTS OUTSIDE POST :		1.00	0.00	0.02
I. SERVICE REQUESTS FM GOV'T SOURCES NGO :	0	0.00	0.00	0.00
HOST GOVERNMENT :	5	2.50	0.00	0.05
OTHER DEPARTMENT :	7	5.00	1.66	0.15
PROVINCES/MUNICIPALITIES :	58	12.50	6.66	0.45
J. ADMINISTRATION: PROGRAM MANAGEMENT & ADMIN. :		7.50	0.00	0.15
LEAVE, PROFESSIONAL DEVELOP :		7.50	3.33	0.25
K. SERVICE TO OTHER MISSION PROGRAMS :		2.50	0.00	0.05
L. TOURISM PROGRAM ACTIVITIES :		0.00	0.00	0.00
***** TOTALS *****		100.00	99.95	5.00

NUMBER OF BUSINESS VISITORS (PUBLIC SECTOR) FROM CANADA :	23
FROM TERRIT :	2
NUMBER OF BUSINESS VISITORS (PRIVATE SECTOR) FROM CANADA :	82
FROM TERRIT :	17
NUMBER OF PEMD APPLICATIONS COMMENTED ON :	1
NUMBER OF OCCUPIED OFFICER POSITIONS -CANADA BASED :	2
-LOCALLY ENGAGED :	3

21/02/95

Foreign Affairs and International Trade

TSRPT02E

TRADE TRACKING SYSTEM

WORKLOAD AND OFFICER SUMMARY ACTIVITY REPORT
FOR QUARTER 2 OF FISCAL YEAR 1994

POST : PARIS

	NUMBER	% OFFICER-TIME CANADA	LOC-ENG	TOTAL-TIME PERSON-QTR
A. EXPORT/TRADE/POLICY ENQUIRIES FROM CANADA	: 370	5.83	10.00	1.45
FROM TERRITORIES	: 261	2.50	10.00	1.25
B. VISITS TO CLIENTS IN TERRITORY	: 134	6.66	4.63	0.91
C. EXPORT/TRADE/POLICY PROJECTS AND EVENTS				
FAIRS	: 5	3.33	3.09	0.54
MISSIONS	: 5	4.16	5.00	0.80
CONFERENCE SEMINARS	: 14	4.16	1.90	0.46
OTHER	: 2	1.66	0.72	0.18
D. COMMERCIAL* ECONOMIC REPORTS HQ REQUESTED	: 11	6.66	2.27	0.65
POST INITIATED	: 9	7.50	6.90	1.21
E. COMMUNICATIONS ACTIVITIES	: 4	1.66	1.18	0.23
F. INVESTMENT ENQUIRIES				
FROM CANADA	: 9	7.50	6.90	1.21
FROM TERRITORIES	: 20	2.50	6.90	0.91
G. TECHNOLOGY INFLOW PROGRAM ENQR'S FRM CANADA	: 98	0.83	3.09	0.39
CONNECTIONS ARRANGED	: 2	0.83	2.27	0.30
H. PARTICIP'T'N IN PROG-REL EVENTS OUTSIDE POST	: 6.66	1.45	0.56	
I. SERVICE REQUESTS FM GOV'T SOURCES				
NGO	: 10	1.66	0.72	0.18
HOST GOVERNMENT	: 4	1.66	0.36	0.14
OTHER DEPARTMENT	: 13	4.16	1.90	0.46
PROVINCES/MUNICIPALITIES	: 17	1.66	0.72	0.18
J. ADMINISTRATION: PROGRAM MANAGEMENT & ADMIN.	: 11.66	1.90	0.91	
LEAVE, PROFESSIONAL DEVELOP	: 15.00	4.63	1.41	
K. SERVICE TO OTHER MISSION PROGRAMS	: 1.66	0.00	0.10	
L. TOURISM PROGRAM ACTIVITIES	: 0.00	23.36	2.57	
***** TOTALS *****		99.90	99.89	17.00

NUMBER OF BUSINESS VISITORS (PUBLIC SECTOR)	FROM CANADA	: 37
	FROM TERRIT	: 16
NUMBER OF BUSINESS VISITORS (PRIVATE SECTOR)	FROM CANADA	: 234
	FROM TERRIT	: 177
NUMBER OF PEMD APPLICATIONS COMMENTED ON		: 8
NUMBER OF OCCUPIED OFFICER POSITIONS	-CANADA BASED	: 6
	-LOCALLY ENGAGED	: 11

21/02/95

Foreign Affairs and International Trade

TSRPT02E

TRADE TRACKING SYSTEM

WORKLOAD AND OFFICER SUMMARY ACTIVITY REPORT
FOR QUARTER 2 OF FISCAL YEAR 1994

POST : ROME

	NUMBER	% OFFICER-TIME		TOTAL-TIME
		CANADA	LOC-ENG	PERSON-QTR
A. EXPORT/TRADE/POLICY ENQUIRIES FROM CANADA :	221	14.00	27.66	1.11
FROM TERRITORIES :	202	2.50	21.66	0.70
B. VISITS TO CLIENTS IN TERRITORY :	26	3.50	7.66	0.30
C. EXPORT/TRADE/POLICY FAIRS :	1	0.50	0.00	0.01
PROJECTS AND EVENTS MISSIONS :	6	10.00	2.66	0.28
CONFERENCE SEMINARS :	1	2.50	0.00	0.05
OTHER :	0	0.00	0.00	0.00
D. COMMERCIAL* ECONOMIC REPORTS HQ REQUESTED :	16	4.00	7.33	0.30
POST INITIATED :	17	0.50	4.33	0.14
E. COMMUNICATIONS ACTIVITIES :	0	0.00	0.00	0.00
F. INVESTMENT ENQUIRIES FROM CANADA :	1	1.00	0.66	0.04
FROM TERRITORIES :	12	2.50	2.00	0.11
G. TECHNOLOGY INFLOW PROGRAM ENQR'S FRM CANADA :	0	0.00	0.00	0.00
CONNECTIONS ARRANGED :	0	0.00	0.00	0.00
H. PARTICIP'T'N IN PROG-REL EVENTS OUTSIDE POST :		7.50	0.00	0.15
I. SERVICE REQUESTS FM GOV'T SOURCES NGO :	18	0.00	2.66	0.08
HOST GOVERNMENT :	8	0.50	2.00	0.07
OTHER DEPARTMENT :	15	1.00	3.33	0.12
PROVINCES/MUNICIPALITIES :	1	0.00	0.66	0.02
J. ADMINISTRATION: PROGRAM MANAGEMENT & ADMIN. :		25.00	1.66	0.55
LEAVE, PROFESSIONAL DEVELOP :		24.00	14.33	0.91
K. SERVICE TO OTHER MISSION PROGRAMS :		1.00	1.33	0.06
L. TOURISM PROGRAM ACTIVITIES :		0.00	0.00	0.00
***** TOTALS *****		100.00	99.93	5.00

NUMBER OF BUSINESS VISITORS (PUBLIC SECTOR) FROM CANADA : 7

FROM TERRIT : 10

NUMBER OF BUSINESS VISITORS (PRIVATE SECTOR) FROM CANADA : 16

FROM TERRIT : 32

NUMBER OF PEMD APPLICATIONS COMMENTED ON : 1

NUMBER OF OCCUPIED OFFICER POSITIONS -CANADA BASED : 2

-LOCALLY ENGAGED : 3

21/02/95

Foreign Affairs and International Trade

TSRPT02E

TRADE TRACKING SYSTEM

WORKLOAD AND OFFICER SUMMARY ACTIVITY REPORT
FOR QUARTER 2 OF FISCAL YEAR 1994

POST : STOCKHOLM

	NUMBER	% OFFICER-TIME		TOTAL-TIME PERSON-QTR
		CANADA	LOC-ENG	
A. EXPORT/TRADE/POLICY ENQUIRIES FROM CANADA :	170	25.00	18.33	0.80
FROM TERRITORIES :	156	5.00	41.66	1.30
B. VISITS TO CLIENTS IN TERRITORY :	33	20.00	4.00	0.32
C. EXPORT/TRADE/POLICY PROJECTS AND EVENTS				
FAIRS :	3	0.00	1.33	0.04
MISSIONS :	4	15.00	28.33	1.00
CONFERENCE SEMINARS :	3	0.00	1.33	0.04
OTHER :	3	20.00	0.66	0.22
D. COMMERCIAL* ECONOMIC REPORTS HQ REQUESTED :	3	0.00	3.33	0.10
POST INITIATED :	2	0.00	1.00	0.03
E. COMMUNICATIONS ACTIVITIES :	3	0.00	0.00	0.00
F. INVESTMENT ENQUIRIES				
FROM CANADA :	2	0.00	0.00	0.00
FROM TERRITORIES :	5	0.00	0.00	0.00
G. TECHNOLOGY INFLOW PROGRAM ENQR'S FRM CANADA :	4	0.00	0.00	0.00
CONNECTIONS ARRANGED :	0	0.00	0.00	0.00
H. PARTICIP'T'N IN PROG-REL EVENTS OUTSIDE POST :		0.00	0.00	0.00
I. SERVICE REQUESTS FM GOV'T SOURCES				
NGO :	11	0.00	0.00	0.00
HOST GOVERNMENT :	1	0.00	0.00	0.00
OTHER DEPARTMENT :	13	5.00	0.00	0.05
PROVINCES/MUNICIPALITIES :	19	5.00	0.00	0.05
J. ADMINISTRATION: PROGRAM MANAGEMENT & ADMIN.:		0.00	0.00	0.00
LEAVE, PROFESSIONAL DEVELOP :		0.00	0.00	0.00
K. SERVICE TO OTHER MISSION PROGRAMS :		0.00	0.00	0.00
L. TOURISM PROGRAM ACTIVITIES :		5.00	0.00	0.05
***** TOTALS *****		100.00	99.97	4.00

NUMBER OF BUSINESS VISITORS (PUBLIC SECTOR)	FROM CANADA :	8
	FROM TERRIT :	2
NUMBER OF BUSINESS VISITORS (PRIVATE SECTOR)	FROM CANADA :	23
	FROM TERRIT :	11
NUMBER OF PEMD APPLICATIONS COMMENTED ON :		0
NUMBER OF OCCUPIED OFFICER POSITIONS	-CANADA BASED :	1
	-LOCALLY ENGAGED :	3

21/02/95

Foreign Affairs and International Trade

TSRPT02E

TRADE TRACKING SYSTEM

WORKLOAD AND OFFICER SUMMARY ACTIVITY REPORT
FOR QUARTER 2 OF FISCAL YEAR 1994

POST : HAGUE, THE

	NUMBER	% OFFICER-TIME CANADA	LOC-ENG	TOTAL-TIME PERSON-QTR
A. EXPORT/TRADE/POLICY ENQUIRIES FROM CANADA :	203	9.00	23.50	1.21
FROM TERRITORIES :	113	4.33	7.50	0.43
B. VISITS TO CLIENTS IN TERRITORY :	18	4.66	1.00	0.18
C. EXPORT/TRADE/POLICY FAIRS :	3	10.00	2.50	0.40
PROJECTS AND EVENTS MISSIONS :	4	5.00	6.00	0.39
CONFERENCE SEMINARS :	1	0.00	1.25	0.05
OTHER :	1	1.66	0.00	0.05
D. COMMERCIAL* ECONOMIC REPORTS HQ REQUESTED :	5	2.66	1.75	0.15
POST INITIATED :	4	1.00	1.75	0.10
E. COMMUNICATIONS ACTIVITIES :	3	1.00	0.00	0.03
F. INVESTMENT ENQUIRIES FROM CANADA :	2	0.00	1.25	0.05
FROM TERRITORIES :	30	0.00	13.75	0.55
G. TECHNOLOGY INFLOW PROGRAM ENQR'S FRM CANADA :	15	0.00	5.00	0.20
CONNECTIONS ARRANGED :	15	0.00	5.00	0.20
H. PARTICIPATION IN PROG-REL EVENTS OUTSIDE POST :		6.66	0.00	0.20
I. SERVICE REQUESTS FM GOV'T SOURCES NGO :	2	0.00	0.00	0.00
HOST GOVERNMENT :	2	0.00	0.50	0.02
OTHER DEPARTMENT :	6	0.00	0.50	0.02
PROVINCES/MUNICIPALITIES :	1	0.00	3.75	0.15
J. ADMINISTRATION: PROGRAM MANAGEMENT & ADMIN.:		8.33	12.50	0.75
LEAVE, PROFESSIONAL DEVELOP :		33.00	9.25	1.36
K. SERVICE TO OTHER MISSION PROGRAMS :		5.33	0.75	0.19
L. TOURISM PROGRAM ACTIVITIES :		7.33	2.50	0.32
***** TOTALS *****		99.96	100.00	7.00

NUMBER OF BUSINESS VISITORS (PUBLIC SECTOR) FROM CANADA : 10

FROM TERRIT : 0

NUMBER OF BUSINESS VISITORS (PRIVATE SECTOR) FROM CANADA : 54

FROM TERRIT : 6

NUMBER OF PEMD APPLICATIONS COMMENTED ON : 4

NUMBER OF OCCUPIED OFFICER POSITIONS -CANADA BASED : 3

-LOCALLY ENGAGED : 4

LATIN AMERICA & CARIBBEAN

LGT

BOGOTÁ
BRASILIA
BRIDGETOWN
BUENOS AIRES
CARACAS
GEORGETOWN
* GUATEMALA
HÁVANA
KINGSTON
LIMA
MEXICO
PORT OF SPAIN
SAN JOSE
SANTIAGO
* SANTO DOMINGO
SAO PAULO

* Quarterly reports for these posts were not available.

21/02/86

Foreign Affairs and International Trade

START/02E

TRADER TRAINING SYSTEM

WORKLOAD AND OFFICER'S SUMMARY ACTIVITY REPORT FOR QUARTER 3 OF FISCAL YEAR 1984

REGION : LATIN AMERICA & CARIBBEAN

LATIN AMERICA & CARIBBEAN

		OFFICER-TIME CANADA	LOC-ENG	TOTAL-TIME PERSON-QTR
REPORT/TRADE/POLICY ENQUIRIES FROM CANADA	9744	19.80	32.40	52.20
FROM TERRITORIES	8583	24.30	21.62	45.92
VISITS TO CLIENTS IN TERRITORY	1134	8.07	8.65	16.72
REPORT/TRADE/POLICY PROJECTS AND EVENTS				
COMMERCIAL* ECONOMIC REPORTS				
COMMUNICATIONS ACTIVITIES				
INVESTMENT ENQUIRIES				
TECHNOLOGY INFLOW PROGRAM ENQUIRIES				
PARTICIPATION IN PROC-REL EVENTS OUTSIDE TERRITORY				
SERVICE REQUESTS FR GOV'T BODIES				
OTHER DEPARTMENT				
PROVINCES/MUNICIPALITIES				
ADMINISTRATION: PROGRAM MANAGEMENT & ADMIN.		6.80	1.77	8.57
LEAVE, PROFESSIONAL DEVELOP.		8.83	8.80	17.63
SERVICE TO OTHER MISSION PROGRAMS		5.50	0.82	6.32
TOURISM PROGRAM ACTIVITIES		1.34	0.28	1.62
**** TOTALS ****		99.85	99.92	199.77

LGT

- BOGOTA
- BRASILIA
- BRIDGETOWN
- BUENOS AIRES
- CARACAS
- GEORGETOWN
- * GUATEMALA
- HAVANA
- KINGSTON
- LIMA
- MEXICO
- PORT OF SPAIN
- SAN JOSE
- SANTIAGO
- * SANTO DOMINGO
- SAO PAULO

* Quarterly reports for these posts were not available.

NUMBER OF BUSINESS VISITORS (PUBLIC SECTOR) FROM CANADA	159
FROM TERRIT	300
NUMBER OF BUSINESS VISITORS (PRIVATE SECTOR) FROM CANADA	2144
FROM TERRIT	2049
NUMBER OF POND APPLICATIONS COMMENTED ON	74
NUMBER OF OCCUPIED OFFICER POSITIONS - CANADA BASED	26
- LOCALLY ENGAGED	33

LATIN AMERICA & CARIBBEAN

LET

BOGOTA
BRASLIA
BRIDGETOWN
BUENOS AIRES
CARACAS
GEORGETOWN
GUATEMALA
HAVANA
KINGSTON
LIMA
MEXICO
PORT OF SPAIN
SAN JOSE
SANTIAGO
SANTO DOMINGO
SAO PAULO

Quarterly reports for these ports were not available.

21/02/95

Foreign Affairs and International Trade

TSRPT02E

TRADE TRACKING SYSTEM

WORKLOAD AND OFFICER SUMMARY ACTIVITY REPORT
FOR QUARTER 2 OF FISCAL YEAR 1994

REGION : LATIN AMERICA & CARIBBEAN

	NUMBER	% OFFICER-TIME		TOTAL-TIME PERSON-QTR
		CANADA	LOC-ENG	
A. EXPORT/TRADE/POLICY ENQUIRIES FROM CANADA	: 9744	19.80	33.40	16.84
FROM TERRITORIES	: 8553	14.30	21.82	11.36
B. VISITS TO CLIENTS IN TERRITORY	: 1124	8.07	8.65	5.13
C. EXPORT/TRADE/POLICY PROJECTS AND EVENTS				
FAIRS	: 34	4.42	5.97	3.24
MISSIONS	: 30	4.07	3.42	2.26
CONFERENCE SEMINARS	: 27	1.30	1.54	0.88
OTHER	: 14	1.57	0.40	0.55
D. COMMERCIAL* ECONOMIC REPORTS HQ REQUESTED	: 66	2.38	1.77	1.24
POST INITIATED	: 115	5.30	2.31	2.19
E. COMMUNICATIONS ACTIVITIES	: 149	2.23	1.00	0.93
F. INVESTMENT ENQUIRIES				
FROM CANADA	: 192	3.46	2.25	1.69
FROM TERRITORIES	: 53	0.88	0.91	0.55
G. TECHNOLOGY INFLOW PROGRAM ENQR'S FRM CANADA	: 6	0.73	0.14	0.24
CONNECTIONS ARRANGED	: 16	0.19	0.20	0.12
H. PARTICIPATION IN PROG-REL EVENTS OUTSIDE POST	: 149	2.38	1.74	1.23
I. SERVICE REQUESTS FM GOV'T SOURCES				
NGO	: 434	2.07	1.37	1.02
HOST GOVERNMENT	: 160	1.42	1.31	0.83
OTHER DEPARTMENT	: 260	1.92	1.54	1.04
PROVINCES/MUNICIPALITIES	: 137	1.73	1.51	0.98
J. ADMINISTRATION: PROGRAM MANAGEMENT & ADMIN.	: 149	6.80	1.77	2.39
LEAVE, PROFESSIONAL DEVELOP	: 115	8.03	5.80	4.12
K. SERVICE TO OTHER MISSION PROGRAMS	: 149	5.50	0.82	1.72
L. TOURISM PROGRAM ACTIVITIES	: 149	1.34	0.28	0.45
***** TOTALS *****		99.89	99.92	61.00

NUMBER OF BUSINESS VISITORS (PUBLIC SECTOR)	FROM CANADA	: 159
	FROM TERRIT	: 300
NUMBER OF BUSINESS VISITORS (PRIVATE SECTOR)	FROM CANADA	: 2144
	FROM TERRIT	: 2048
NUMBER OF PEMD APPLICATIONS COMMENTED ON		: 74
NUMBER OF OCCUPIED OFFICER POSITIONS	-CANADA BASED	: 26
	-LOCALLY ENGAGED	: 35

21/02/95

Foreign Affairs and International Trade

TSRPT02E

TRADE TRACKING SYSTEM

WORKLOAD AND OFFICER SUMMARY ACTIVITY REPORT
FOR QUARTER 2 OF FISCAL YEAR 1994

POST : BOGOTA

	NUMBER	% OFFICER-TIME		TOTAL-TIME
		CANADA	LOC-ENG	PERSON-QTR
A. EXPORT/TRADE/POLICY ENQUIRIES FROM CANADA :	195	30.00	50.00	1.60
FROM TERRITORIES :	530	20.00	32.50	1.05
B. VISITS TO CLIENTS IN TERRITORY :	40	7.50	7.50	0.30
C. EXPORT/TRADE/POLICY PROJECTS AND EVENTS				
FAIRS :	1	5.00	5.00	0.20
MISSIONS :	0	0.00	0.00	0.00
CONFERENCE SEMINARS :	0	0.00	0.00	0.00
OTHER :	0	0.00	0.00	0.00
D. COMMERCIAL* ECONOMIC REPORTS HQ REQUESTED :	4	2.50	2.50	0.10
POST INITIATED :	0	0.00	0.00	0.00
E. COMMUNICATIONS ACTIVITIES :	0	0.00	0.00	0.00
F. INVESTMENT ENQUIRIES FROM CANADA :	8	5.00	0.00	0.10
FROM TERRITORIES :	3	2.50	0.00	0.05
G. TECHNOLOGY INFLOW PROGRAM ENQR'S FRM CANADA :	0	0.00	0.00	0.00
CONNECTIONS ARRANGED :	0	0.00	0.00	0.00
H. PARTICIP'TN IN PROG-REL EVENTS OUTSIDE POST :		2.50	0.00	0.05
I. SERVICE REQUESTS FM GOV'T SOURCES				
NGO :	5	1.50	0.00	0.03
HOST GOVERNMENT :	3	1.00	0.00	0.02
OTHER DEPARTMENT :	5	2.50	0.00	0.05
PROVINCES/MUNICIPALITIES :	2	2.50	2.50	0.10
J. ADMINISTRATION: PROGRAM MANAGEMENT & ADMIN.:		12.50	0.00	0.25
LEAVE, PROFESSIONAL DEVELOP :		0.00	0.00	0.00
K. SERVICE TO OTHER MISSION PROGRAMS :		5.00	0.00	0.10
L. TOURISM PROGRAM ACTIVITIES :		0.00	0.00	0.00
***** TOTALS *****		100.00	100.00	4.00

NUMBER OF BUSINESS VISITORS (PUBLIC SECTOR)	FROM CANADA :	5
	FROM TERRIT :	12
NUMBER OF BUSINESS VISITORS (PRIVATE SECTOR)	FROM CANADA :	68
	FROM TERRIT :	75
NUMBER OF PEMD APPLICATIONS COMMENTED ON :		2
NUMBER OF OCCUPIED OFFICER POSITIONS	-CANADA BASED :	2
	-LOCALLY ENGAGED :	2

21/02/95

Foreign Affairs and International Trade

TSRPT02E

TRADE TRACKING SYSTEM

WORKLOAD AND OFFICER SUMMARY ACTIVITY REPORT
FOR QUARTER 2 OF FISCAL YEAR 1994

POST : BRASILIA

	NUMBER	% OFFICER-TIME		TOTAL-TIME PERSON-QTR
		CANADA	LOC-ENG	
A. EXPORT/TRADE/POLICY ENQUIRIES FROM CANADA :	39	0.00	35.00	0.35
FROM TERRITORIES :	13	0.00	12.00	0.12
B. VISITS TO CLIENTS IN TERRITORY :	7	0.00	5.00	0.05
C. EXPORT/TRADE/POLICY PROJECTS AND EVENTS				
FAIRS :	0	0.00	0.00	0.00
MISSIONS :	2	0.00	10.00	0.10
CONFERENCE SEMINARS :	1	0.00	1.00	0.01
OTHER :	0	0.00	0.00	0.00
D. COMMERCIAL* ECONOMIC REPORTS HQ REQUESTED :	2	12.00	2.00	0.14
POST INITIATED :	8	13.00	8.00	0.21
E. COMMUNICATIONS ACTIVITIES :	0	0.00	0.00	0.00
F. INVESTMENT ENQUIRIES				
FROM CANADA :	0	0.00	0.00	0.00
FROM TERRITORIES :	0	0.00	0.00	0.00
G. TECHNOLOGY INFLOW PROGRAM ENQR'S FRM CANADA :	0	0.00	0.00	0.00
CONNECTIONS ARRANGED :	0	0.00	0.00	0.00
H. PARTICIP'T'N IN PROG-REL EVENTS OUTSIDE POST :		0.00	0.00	0.00
I. SERVICE REQUESTS FM GOV'T SOURCES				
NGO :	0	0.00	0.00	0.00
HOST GOVERNMENT :	0	0.00	0.00	0.00
OTHER DEPARTMENT :	10	0.00	7.00	0.07
PROVINCES/MUNICIPALITIES :	0	0.00	0.00	0.00
J. ADMINISTRATION: PROGRAM MANAGEMENT & ADMIN. :		15.00	20.00	0.35
LEAVE, PROFESSIONAL DEVELOP :		60.00	0.00	0.60
K. SERVICE TO OTHER MISSION PROGRAMS :		0.00	0.00	0.00
L. TOURISM PROGRAM ACTIVITIES :		0.00	0.00	0.00
***** TOTALS *****		100.00	100.00	2.00

NUMBER OF BUSINESS VISITORS (PUBLIC SECTOR)	FROM CANADA :	1
	FROM TERRIT :	8
NUMBER OF BUSINESS VISITORS (PRIVATE SECTOR)	FROM CANADA :	12
	FROM TERRIT :	0
NUMBER OF PEMD APPLICATIONS COMMENTED ON :		0
NUMBER OF OCCUPIED OFFICER POSITIONS	-CANADA BASED :	1
	-LOCALLY ENGAGED :	1

21/02/95

Foreign Affairs and International Trade

TSRPT02E

TRADE TRACKING SYSTEM

WORKLOAD AND OFFICER SUMMARY ACTIVITY REPORT
FOR QUARTER 2 OF FISCAL YEAR 1994

POST : BRIDGETOWN

	NUMBER	% OFFICER-TIME		TOTAL-TIME
		CANADA	LOC-ENG	PERSON-QTR
A. EXPORT/TRADE/POLICY ENQUIRIES FROM CANADA :	1021	10.00	45.00	0.55
FROM TERRITORIES :	235	20.00	10.00	0.30
B. VISITS TO CLIENTS IN TERRITORY :	160	20.00	2.00	0.22
C. EXPORT/TRADE/POLICY FAIRS :	1	5.00	5.00	0.10
PROJECTS AND EVENTS MISSIONS :	1	5.00	2.00	0.07
CONFERENCE SEMINARS :	2	5.00	2.00	0.07
OTHER :	0	0.00	0.00	0.00
D. COMMERCIAL* ECONOMIC REPORTS HQ REQUESTED :	0	0.00	0.00	0.00
POST INITIATED :	3	2.00	0.00	0.02
E. COMMUNICATIONS ACTIVITIES :	1	3.00	5.00	0.08
F. INVESTMENT ENQUIRIES FROM CANADA :	4	5.00	1.00	0.06
FROM TERRITORIES :	1	0.00	1.00	0.01
G. TECHNOLOGY INFLOW PROGRAM ENQR'S FRM CANADA :	5	3.00	3.00	0.06
CONNECTIONS ARRANGED :	0	0.00	0.00	0.00
H. PARTICIP'TN IN PROG-REL EVENTS OUTSIDE POST :		3.00	10.00	0.13
I. SERVICE REQUESTS FM GOV'T SOURCES NGO :	0	0.00	0.00	0.00
HOST GOVERNMENT :	0	0.00	0.00	0.00
OTHER DEPARTMENT :	0	0.00	0.00	0.00
PROVINCES/MUNICIPALITIES :	0	0.00	0.00	0.00
J. ADMINISTRATION: PROGRAM MANAGEMENT & ADMIN.:		10.00	0.00	0.10
LEAVE, PROFESSIONAL DEVELOP :		6.00	2.00	0.08
K. SERVICE TO OTHER MISSION PROGRAMS :		3.00	12.00	0.15
L. TOURISM PROGRAM ACTIVITIES :		0.00	0.00	0.00
***** TOTALS *****		100.00	100.00	2.00

NUMBER OF BUSINESS VISITORS (PUBLIC SECTOR) FROM CANADA : 0

FROM TERRIT : 0

NUMBER OF BUSINESS VISITORS (PRIVATE SECTOR) FROM CANADA : 35

FROM TERRIT : 0

NUMBER OF PEMD APPLICATIONS COMMENTED ON : 2

NUMBER OF OCCUPIED OFFICER POSITIONS -CANADA BASED : 1

-LOCALLY ENGAGED : 1

21/02/95

Foreign Affairs and International Trade

TSRPT02E

TRADE TRACKING SYSTEM

WORKLOAD AND OFFICER SUMMARY ACTIVITY REPORT
FOR QUARTER 2 OF FISCAL YEAR 1994

POST : BUENOS AIRES

	NUMBER	% OFFICER-TIME CANADA	LOC-ENG	TOTAL-TIME PERSON-QTR
A. EXPORT/TRADE/POLICY ENQUIRIES FROM CANADA :	1259	19.50	22.66	1.07
FROM TERRITORIES :	2264	14.00	23.33	0.98
B. VISITS TO CLIENTS IN TERRITORY :	124	8.50	10.00	0.47
C. EXPORT/TRADE/POLICY PROJECTS AND EVENTS				
FAIRS :	5	0.00	2.33	0.07
MISSIONS :	3	17.00	11.66	0.69
CONFERENCE SEMINARS :	4	3.00	2.00	0.12
OTHER :	2	1.00	0.66	0.04
D. COMMERCIAL* ECONOMIC REPORTS HQ REQUESTED :	7	1.50	3.66	0.14
POST INITIATED :	13	4.00	1.66	0.13
E. COMMUNICATIONS ACTIVITIES :	11	2.50	2.66	0.13
F. INVESTMENT ENQUIRIES FROM CANADA :	10	2.50	1.66	0.10
FROM TERRITORIES :	2	0.00	0.33	0.01
G. TECHNOLOGY INFLOW PROGRAM ENQR'S FRM CANADA :	0	7.00	0.00	0.14
CONNECTIONS ARRANGED :	1	0.00	0.66	0.02
H. PARTICIP'TN IN PROG-REL EVENTS OUTSIDE POST :		0.00	0.00	0.00
I. SERVICE REQUESTS FM GOV'T SOURCES				
NGO :	7	0.00	1.66	0.05
HOST GOVERNMENT :	7	1.00	1.66	0.07
OTHER DEPARTMENT :	10	4.00	1.00	0.11
PROVINCES/MUNICIPALITIES :	2	0.50	0.66	0.03
J. ADMINISTRATION: PROGRAM MANAGEMENT & ADMIN.:		10.00	0.00	0.20
LEAVE, PROFESSIONAL DEVELOP :		3.00	11.00	0.39
K. SERVICE TO OTHER MISSION PROGRAMS :		1.00	0.66	0.04
L. TOURISM PROGRAM ACTIVITIES :		0.00	0.00	0.00
***** TOTALS *****		100.00	99.91	5.00

NUMBER OF BUSINESS VISITORS (PUBLIC SECTOR) FROM CANADA :	14
FROM TERRIT :	12
NUMBER OF BUSINESS VISITORS (PRIVATE SECTOR) FROM CANADA :	156
FROM TERRIT :	168
NUMBER OF PEMD APPLICATIONS COMMENTED ON :	7
NUMBER OF OCCUPIED OFFICER POSITIONS -CANADA BASED :	2
-LOCALLY ENGAGED :	3

21/02/95

Foreign Affairs and International Trade

TSRPT02E

TRADE TRACKING SYSTEM

WORKLOAD AND OFFICER SUMMARY ACTIVITY REPORT
FOR QUARTER 2 OF FISCAL YEAR 1994

POST : CARACAS

	NUMBER	% OFFICER-TIME CANADA	LOC-ENG	TOTAL-TIME PERSON-QTR
A. EXPORT/TRADE/POLICY ENQUIRIES FROM CANADA :	870	36.50	51.00	3.28
FROM TERRITORIES :	842	22.00	27.60	1.82
B. VISITS TO CLIENTS IN TERRITORY :	78	10.00	10.00	0.70
C. EXPORT/TRADE/POLICY PROJECTS AND EVENTS				
FAIRS :	3	6.00	2.00	0.22
MISSIONS :	2	0.00	1.20	0.06
CONFERENCE SEMINARS :	1	1.00	0.40	0.04
OTHER :	0	0.00	0.00	0.00
D. COMMERCIAL* ECONOMIC REPORTS HQ REQUESTED :	3	2.00	0.40	0.06
POST INITIATED :	10	2.50	1.00	0.10
E. COMMUNICATIONS ACTIVITIES :	2	1.50	0.00	0.03
F. INVESTMENT ENQUIRIES FROM CANADA :	6	1.50	0.40	0.05
FROM TERRITORIES :	5	1.50	0.40	0.05
G. TECHNOLOGY INFLOW PROGRAM ENQR'S FRM CANADA :	0	0.00	0.00	0.00
CONNECTIONS ARRANGED :	0	0.00	0.00	0.00
H. PARTICIP'TN IN PROG-REL EVENTS OUTSIDE POST :		3.50	1.40	0.14
I. SERVICE REQUESTS FM GOV'T SOURCES				
NGO :	5	1.50	0.40	0.05
HOST GOVERNMENT :	4	2.50	1.00	0.10
OTHER DEPARTMENT :	8	3.00	1.20	0.12
PROVINCES/MUNICIPALITIES :	5	2.50	1.00	0.10
J. ADMINISTRATION: PROGRAM MANAGEMENT & ADMIN. :		1.00	0.40	0.04
LEAVE, PROFESSIONAL DEVELOP :		0.00	0.00	0.00
K. SERVICE TO OTHER MISSION PROGRAMS :		1.50	0.20	0.04
L. TOURISM PROGRAM ACTIVITIES :		0.00	0.00	0.00
***** TOTALS *****		100.00	100.00	7.00

NUMBER OF BUSINESS VISITORS (PUBLIC SECTOR)	FROM CANADA :	5
	FROM TERRIT :	22
NUMBER OF BUSINESS VISITORS (PRIVATE SECTOR)	FROM CANADA :	72
	FROM TERRIT :	326
NUMBER OF PEMD APPLICATIONS COMMENTED ON :		6
NUMBER OF OCCUPIED OFFICER POSITIONS -CANADA BASED :		2
	-LOCALLY ENGAGED :	5

21/02/95

Foreign Affairs and International Trade

TSRPT02E

TRADE TRACKING SYSTEM

WORKLOAD AND OFFICER SUMMARY ACTIVITY REPORT
FOR QUARTER 2 OF FISCAL YEAR 1994

POST : GEORGETOWN

	NUMBER	% OFFICER-TIME		TOTAL-TIME
		CANADA	LOC-ENG	PERSON-QTR
A. EXPORT/TRADE/POLICY ENQUIRIES FROM CANADA :	90	10.00	50.00	0.60
FROM TERRITORIES :	33	5.00	9.00	0.14
B. VISITS TO CLIENTS IN TERRITORY :	3	0.00	5.00	0.05
C. EXPORT/TRADE/POLICY PROJECTS AND EVENTS				
FAIRS :	0	0.00	0.00	0.00
MISSIONS :	0	0.00	0.00	0.00
CONFERENCE SEMINARS :	0	0.00	0.00	0.00
OTHER :	0	0.00	0.00	0.00
D. COMMERCIAL* ECONOMIC REPORTS HQ REQUESTED :	4	2.00	1.00	0.03
POST INITIATED :	7	10.00	0.00	0.10
E. COMMUNICATIONS ACTIVITIES :	50	0.00	5.00	0.05
F. INVESTMENT ENQUIRIES FROM CANADA :	14	30.00	25.00	0.55
FROM TERRITORIES :	2	0.00	5.00	0.05
G. TECHNOLOGY INFLOW PROGRAM ENQR'S FRM CANADA :	0	0.00	0.00	0.00
CONNECTIONS ARRANGED :	0	0.00	0.00	0.00
H. PARTICIP'T'N IN PROG-REL EVENTS OUTSIDE POST :		3.00	0.00	0.03
I. SERVICE REQUESTS FM GOV'T SOURCES				
NGO :	0	0.00	0.00	0.00
HOST GOVERNMENT :	0	0.00	0.00	0.00
OTHER DEPARTMENT :	0	0.00	0.00	0.00
PROVINCES/MUNICIPALITIES :	0	0.00	0.00	0.00
J. ADMINISTRATION: PROGRAM MANAGEMENT & ADMIN.:		0.00	0.00	0.00
LEAVE, PROFESSIONAL DEVELOP :		0.00	0.00	0.00
K. SERVICE TO OTHER MISSION PROGRAMS :		40.00	0.00	0.40
L. TOURISM PROGRAM ACTIVITIES :		0.00	0.00	0.00
***** TOTALS *****		100.00	100.00	2.00

NUMBER OF BUSINESS VISITORS (PUBLIC SECTOR) FROM CANADA :	0
FROM TERRIT :	0
NUMBER OF BUSINESS VISITORS (PRIVATE SECTOR) FROM CANADA :	26
FROM TERRIT :	17
NUMBER OF PEMD APPLICATIONS COMMENTED ON :	0
NUMBER OF OCCUPIED OFFICER POSITIONS -CANADA BASED :	1
-LOCALLY ENGAGED :	1

21/02/95

Foreign Affairs and International Trade

TSRPT02E

TRADE TRACKING SYSTEM

WORKLOAD AND OFFICER SUMMARY ACTIVITY REPORT
FOR QUARTER 2 OF FISCAL YEAR 1994

POST : HAVANA

	NUMBER	% OFFICER-TIME CANADA	LOC-ENG	TOTAL-TIME PERSON-QTR
A. EXPORT/TRADE/POLICY ENQUIRIES FROM CANADA :	433	8.00	33.00	0.41
FROM TERRITORIES :	96	1.00	9.00	0.10
B. VISITS TO CLIENTS IN TERRITORY :	28	3.00	4.00	0.07
C. EXPORT/TRADE/POLICY PROJECTS AND EVENTS				
FAIRS :	2	16.00	39.00	0.55
MISSIONS :	1	0.00	0.00	0.00
CONFERENCE SEMINARS :	0	0.00	0.00	0.00
OTHER :	0	0.00	0.00	0.00
D. COMMERCIAL* ECONOMIC REPORTS HQ REQUESTED :	11	4.00	1.00	0.05
POST INITIATED :	12	8.00	5.00	0.13
E. COMMUNICATIONS ACTIVITIES :	0	0.00	0.00	0.00
F. INVESTMENT ENQUIRIES FROM CANADA :	38	10.00	4.00	0.14
FROM TERRITORIES :	0	0.00	0.00	0.00
G. TECHNOLOGY INFLOW PROGRAM ENQR'S FRM CANADA :	0	0.00	0.00	0.00
CONNECTIONS ARRANGED :	0	0.00	0.00	0.00
H. PARTICIP'T'N IN PROG-REL EVENTS OUTSIDE POST :		5.00	0.00	0.05
I. SERVICE REQUESTS FM GOV'T SOURCES				
NGO :	3	1.00	1.00	0.02
HOST GOVERNMENT :	0	0.00	0.00	0.00
OTHER DEPARTMENT :	4	1.00	0.00	0.01
PROVINCES/MUNICIPALITIES :	10	1.00	4.00	0.05
J. ADMINISTRATION: PROGRAM MANAGEMENT & ADMIN. :		8.00	0.00	0.08
LEAVE, PROFESSIONAL DEVELOP :		24.00	0.00	0.24
K. SERVICE TO OTHER MISSION PROGRAMS :		10.00	0.00	0.10
L. TOURISM PROGRAM ACTIVITIES :		0.00	0.00	0.00
***** TOTALS *****		100.00	100.00	2.00

NUMBER OF BUSINESS VISITORS (PUBLIC SECTOR)	FROM CANADA :	5
	FROM TERRIT :	12
NUMBER OF BUSINESS VISITORS (PRIVATE SECTOR)	FROM CANADA :	113
	FROM TERRIT :	26
NUMBER OF PEMD APPLICATIONS COMMENTED ON :		2
NUMBER OF OCCUPIED OFFICER POSITIONS	-CANADA BASED :	1
	-LOCALLY ENGAGED :	1

21/02/95

Foreign Affairs and International Trade

TSRPT02E

TRADE TRACKING SYSTEM

WORKLOAD AND OFFICER SUMMARY ACTIVITY REPORT
FOR QUARTER 2 OF FISCAL YEAR 1994

POST : KINGSTON

	NUMBER	% OFFICER-TIME CANADA	LOC-ENG	TOTAL-TIME PERSON-QTR
A.EXPORT/TRADE/POLICY ENQUIRIES FROM CANADA :	794	15.00	34.50	0.84
FROM TERRITORIES :	550	20.00	35.00	0.90
B.VISITS TO CLIENTS IN TERRITORY :	14	15.00	7.00	0.29
C.EXPORT/TRADE/POLICY PROJECTS AND EVENTS				
FAIRS :	0	0.00	0.00	0.00
MISSIONS :	0	0.00	0.00	0.00
CONFERENCE SEMINARS :	1	2.00	2.50	0.07
OTHER :	0	0.00	0.00	0.00
D.COMMERCIAL* ECONOMIC REPORTS HQ REQUESTED :	3	4.00	3.50	0.11
POST INITIATED :	1	1.00	1.00	0.03
E.COMMUNICATIONS ACTIVITIES :	20	8.00	1.00	0.10
F.INVESTMENT ENQUIRIES FROM CANADA :	1	3.00	0.50	0.04
FROM TERRITORIES :	2	0.00	0.50	0.01
G.TECHNOLOGY INFLOW PROGRAM ENQR'S FRM CANADA :	1	2.00	1.00	0.04
CONNECTIONS ARRANGED :	0	0.00	0.00	0.00
H.PARTICIP'TN IN PROG-REL EVENTS OUTSIDE POST :		9.00	2.00	0.13
I.SERVICE REQUESTS FM GOV'T SOURCES				
NGO :	15	5.00	3.50	0.12
HOST GOVERNMENT :	2	2.00	2.50	0.07
OTHER DEPARTMENT :	3	2.00	2.00	0.06
PROVINCES/MUNICIPALITIES :	3	1.00	2.00	0.05
J.ADMINISTRATION: PROGRAM MANAGEMENT & ADMIN.:		10.00	0.50	0.11
LEAVE, PROFESSIONAL DEVELOP :		0.00	0.00	0.00
K.SERVICE TO OTHER MISSION PROGRAMS :		1.00	1.00	0.03
L.TOURISM PROGRAM ACTIVITIES :		0.00	0.00	0.00
***** TOTALS *****		100.00	100.00	3.00

NUMBER OF BUSINESS VISITORS (PUBLIC SECTOR)	FROM CANADA :	2
	FROM TERRIT :	4
NUMBER OF BUSINESS VISITORS (PRIVATE SECTOR)	FROM CANADA :	27
	FROM TERRIT :	12
NUMBER OF PEMD APPLICATIONS COMMENTED ON :		3
NUMBER OF OCCUPIED OFFICER POSITIONS	-CANADA BASED :	1
	-LOCALLY ENGAGED :	2

21/02/95

Foreign Affairs and International Trade

TSRPT02E

TRADE TRACKING SYSTEM

WORKLOAD AND OFFICER SUMMARY ACTIVITY REPORT
FOR QUARTER 2 OF FISCAL YEAR 1994

POST : LIMA

	NUMBER	% OFFICER-TIME CANADA	LOC-ENG	TOTAL-TIME PERSON-QTR
A.EXPORT/TRADE/POLICY ENQUIRIES FROM CANADA :	637	30.00	32.00	0.62
FROM TERRITORIES :	523	22.00	25.00	0.47
B.VISITS TO CLIENTS IN TERRITORY :	75	10.00	10.00	0.20
C.EXPORT/TRADE/POLICY FAIRS :	1	0.00	4.00	0.04
PROJECTS AND EVENTS MISSIONS :	0	0.00	0.00	0.00
CONFERENCE SEMINARS :	3	4.00	12.00	0.16
OTHER :	2	4.00	0.00	0.04
D.COMMERCIAL* ECONOMIC REPORTS HQ REQUESTED :	1	1.00	0.00	0.01
POST INITIATED :	1	1.00	0.00	0.01
E.COMMUNICATIONS ACTIVITIES :	15	3.00	0.00	0.03
F.INVESTMENT ENQUIRIES FROM CANADA :	17	13.00	12.00	0.25
FROM TERRITORIES :	0	0.00	0.00	0.00
G.TECHNOLOGY INFLOW PROGRAM ENQR'S FRM CANADA :	0	0.00	0.00	0.00
CONNECTIONS ARRANGED :	0	0.00	0.00	0.00
H.PARTICPT'N IN PROG-REL EVENTS OUTSIDE POST :		0.00	0.00	0.00
I.SERVICE REQUESTS FM GOV'T SOURCES NGO :	5	2.00	0.00	0.02
HOST GOVERNMENT :	2	1.00	0.00	0.01
OTHER DEPARTMENT :	2	1.00	0.00	0.01
PROVINCES/MUNICIPALITIES :	0	8.00	5.00	0.13
J.ADMINISTRATION: PROGRAM MANAGEMENT & ADMIN.:		0.00	0.00	0.00
LEAVE, PROFESSIONAL DEVELOP :		0.00	0.00	0.00
K.SERVICE TO OTHER MISSION PROGRAMS :		0.00	0.00	0.00
L.TOURISM PROGRAM ACTIVITIES :		0.00	0.00	0.00
***** TOTALS *****		100.00	100.00	2.00

NUMBER OF BUSINESS VISITORS (PUBLIC SECTOR) FROM CANADA :	1
FROM TERRIT :	10
NUMBER OF BUSINESS VISITORS (PRIVATE SECTOR) FROM CANADA :	120
FROM TERRIT :	130

NUMBER OF PEMD APPLICATIONS COMMENTED ON :	9
--	---

NUMBER OF OCCUPIED OFFICER POSITIONS -CANADA BASED :	1
-LOCALLY ENGAGED :	1

21/02/95

Foreign Affairs and International Trade

TSRPT02E

TRADE TRACKING SYSTEM

WORKLOAD AND OFFICER SUMMARY ACTIVITY REPORT
FOR QUARTER 2 OF FISCAL YEAR 1994

POST : MEXICO

	NUMBER	% OFFICER-TIME		TOTAL-TIME PERSON-QTR
		CANADA	LOC-ENG	
A.EXPORT/TRADE/POLICY ENQUIRIES FROM CANADA :	2918	17.85	24.28	2.95
FROM TERRITORIES :	1858	12.14	15.00	1.90
B.VISITS TO CLIENTS IN TERRITORY :	208	5.71	4.28	0.70
C.EXPORT/TRADE/POLICY PROJECTS AND EVENTS				
FAIRS :	13	7.14	4.28	0.80
MISSIONS :	12	2.85	1.42	0.30
CONFERENCE SEMINARS :	10	1.42	1.42	0.20
OTHER :	5	2.14	1.42	0.25
D.COMMERCIAL* ECONOMIC REPORTS HQ REQUESTED :	9	1.42	0.71	0.15
POST INITIATED :	30	4.28	1.42	0.40
E.COMMUNICATIONS ACTIVITIES :	28	2.85	0.71	0.25
F.INVESTMENT ENQUIRIES				
FROM CANADA :	38	0.71	1.42	0.15
FROM TERRITORIES :	21	0.71	1.42	0.15
G.TECHNOLOGY INFLOW PROGRAM ENQR'S FRM CANADA :	0	0.00	0.00	0.00
CONNECTIONS ARRANGED :	15	0.71	0.71	0.10
H.PARTICIP'T'N IN PROG-REL EVENTS OUTSIDE POST :		2.85	5.00	0.55
I.SERVICE REQUESTS FM GOV'T SOURCES				
NGO :	368	2.85	2.85	0.40
HOST GOVERNMENT :	118	1.42	2.14	0.25
OTHER DEPARTMENT :	171	2.14	2.85	0.35
PROVINCES/MUNICIPALITIES :	105	1.42	2.14	0.25
J.ADMINISTRATION: PROGRAM MANAGEMENT & ADMIN.:		2.85	2.14	0.35
LEAVE, PROFESSIONAL DEVELOP :		12.85	21.42	2.40
K.SERVICE TO OTHER MISSION PROGRAMS :		8.57	1.42	0.70
L.TOURISM PROGRAM ACTIVITIES :		5.00	1.42	0.45
***** TOTALS *****		99.88	99.87	14.00

NUMBER OF BUSINESS VISITORS (PUBLIC SECTOR) FROM CANADA : 78
FROM TERRIT : 131
NUMBER OF BUSINESS VISITORS (PRIVATE SECTOR) FROM CANADA : 755
FROM TERRIT : 700

NUMBER OF PEMD APPLICATIONS COMMENTED ON : 31

NUMBER OF OCCUPIED OFFICER POSITIONS -CANADA BASED : 7
-LOCALLY ENGAGED : 7

21/02/95

Foreign Affairs and International Trade

TSRPT02E

TRADE TRACKING SYSTEM

WORKLOAD AND OFFICER SUMMARY ACTIVITY REPORT
FOR QUARTER 2 OF FISCAL YEAR 1994

POST : PORT-OF-SPAIN

	NUMBER	% OFFICER-TIME		TOTAL-TIME PERSON-QTR
		CANADA	LOC-ENG	
A.EXPORT/TRADE/POLICY ENQUIRIES FROM CANADA :	105	0.00	35.00	0.35
FROM TERRITORIES :	77	0.00	25.00	0.25
B.VISITS TO CLIENTS IN TERRITORY :	4	0.00	5.00	0.05
C.EXPORT/TRADE/POLICY PROJECTS AND EVENTS				
FAIRS :	1	0.00	2.00	0.02
MISSIONS :	0	0.00	0.00	0.00
CONFERENCE SEMINARS :	1	0.00	3.00	0.03
OTHER :	0	0.00	0.00	0.00
D.COMMERCIAL* ECONOMIC REPORTS HQ REQUESTED :	0	0.00	0.00	0.00
POST INITIATED :	0	0.00	0.00	0.00
E.COMMUNICATIONS ACTIVITIES :	0	0.00	0.00	0.00
F.INVESTMENT ENQUIRIES				
FROM CANADA :	2	0.00	1.00	0.01
FROM TERRITORIES :	1	0.00	1.00	0.01
G.TECHNOLOGY INFLOW PROGRAM ENQR'S FRM CANADA :	0	0.00	0.00	0.00
CONNECTIONS ARRANGED :	0	0.00	0.00	0.00
H.PARTICPT'N IN PROG-REL EVENTS OUTSIDE POST :		0.00	0.00	0.00
I.SERVICE REQUESTS FM GOV'T SOURCES				
NGO :	2	0.00	3.00	0.03
HOST GOVERNMENT :	0	0.00	0.00	0.00
OTHER DEPARTMENT :	0	0.00	0.00	0.00
PROVINCES/MUNICIPALITIES :	0	0.00	0.00	0.00
J.ADMINISTRATION: PROGRAM MANAGEMENT & ADMIN.:		0.00	10.00	0.10
LEAVE, PROFESSIONAL DEVELOP :		0.00	15.00	0.15
K.SERVICE TO OTHER MISSION PROGRAMS :		0.00	0.00	0.00
L.TOURISM PROGRAM ACTIVITIES :		0.00	0.00	0.00
***** TOTALS *****		0.00	100.00	1.00

NUMBER OF BUSINESS VISITORS (PUBLIC SECTOR)	FROM CANADA :	4
	FROM TERRIT :	0
NUMBER OF BUSINESS VISITORS (PRIVATE SECTOR)	FROM CANADA :	21
	FROM TERRIT :	6
NUMBER OF PEMD APPLICATIONS COMMENTED ON :		2
NUMBER OF OCCUPIED OFFICER POSITIONS	-CANADA BASED :	0
	-LOCALLY ENGAGED :	1

21/02/95

Foreign Affairs and International Trade

TSRPT02E

TRADE TRACKING SYSTEM

WORKLOAD AND OFFICER SUMMARY ACTIVITY REPORT
FOR QUARTER 2 OF FISCAL YEAR 1994

POST : SAN JOSE

	NUMBER	% OFFICER-TIME CANADA	LOC-ENG	TOTAL-TIME PERSON-QTR
A. EXPORT/TRADE/POLICY ENQUIRIES FROM CANADA :	238	15.00	12.50	0.40
FROM TERRITORIES :	218	10.00	7.50	0.25
B. VISITS TO CLIENTS IN TERRITORY :	60	10.00	10.00	0.30
C. EXPORT/TRADE/POLICY PROJECTS AND EVENTS				
FAIRS :	1	5.00	5.00	0.15
MISSIONS :	3	10.00	10.00	0.30
CONFERENCE SEMINARS :	1	5.00	5.00	0.15
OTHER :	0	0.00	0.00	0.00
D. COMMERCIAL* ECONOMIC REPORTS HQ REQUESTED :	1	10.00	10.00	0.30
POST INITIATED :	4	10.00	10.00	0.30
E. COMMUNICATIONS ACTIVITIES :	0	0.00	0.00	0.00
F. INVESTMENT ENQUIRIES FROM CANADA :	45	5.00	7.50	0.20
FROM TERRITORIES :	5	5.00	5.00	0.15
G. TECHNOLOGY INFLOW PROGRAM ENQR'S FRM CANADA :	0	0.00	0.00	0.00
CONNECTIONS ARRANGED :	0	0.00	0.00	0.00
H. PARTICIP'TN IN PROG-REL EVENTS OUTSIDE POST :		0.00	0.00	0.00
I. SERVICE REQUESTS FM GOV'T SOURCES				
NGO :	15	2.00	2.50	0.07
HOST GOVERNMENT :	12	5.00	7.50	0.20
OTHER DEPARTMENT :	8	3.00	2.50	0.08
PROVINCES/MUNICIPALITIES :	4	5.00	5.00	0.15
J. ADMINISTRATION: PROGRAM MANAGEMENT & ADMIN.:		0.00	0.00	0.00
LEAVE, PROFESSIONAL DEVELOP :		0.00	0.00	0.00
K. SERVICE TO OTHER MISSION PROGRAMS :		0.00	0.00	0.00
L. TOURISM PROGRAM ACTIVITIES :		0.00	0.00	0.00
***** TOTALS *****		100.00	100.00	3.00

NUMBER OF BUSINESS VISITORS (PUBLIC SECTOR) FROM CANADA :	3
FROM TERRIT :	2
NUMBER OF BUSINESS VISITORS (PRIVATE SECTOR) FROM CANADA :	123
FROM TERRIT :	90
NUMBER OF PEMD APPLICATIONS COMMENTED ON :	1
NUMBER OF OCCUPIED OFFICER POSITIONS -CANADA BASED :	1
-LOCALLY ENGAGED :	2

21/02/95

Foreign Affairs and International Trade

TSRPT02E

TRADE TRACKING SYSTEM

WORKLOAD AND OFFICER SUMMARY ACTIVITY REPORT
FOR QUARTER 2 OF FISCAL YEAR 1994

POST : SANTIAGO

	NUMBER	% OFFICER-TIME CANADA	LOC-ENG	TOTAL-TIME PERSON-QTR
A. EXPORT/TRADE/POLICY ENQUIRIES FROM CANADA :	543	26.66	40.66	2.02
FROM TERRITORIES :	387	15.66	33.00	1.46
B. VISITS TO CLIENTS IN TERRITORY :	75	8.33	8.66	0.51
C. EXPORT/TRADE/POLICY FAIRS :	2	0.66	4.00	0.14
PROJECTS AND EVENTS MISSIONS :	4	0.66	1.66	0.07
CONFERENCE SEMINARS :	3	0.00	1.00	0.03
OTHER :	4	3.33	0.66	0.12
D. COMMERCIAL* ECONOMIC REPORTS HQ REQUESTED :	15	0.33	1.00	0.04
POST INITIATED :	12	12.33	1.66	0.42
E. COMMUNICATIONS ACTIVITIES :	6	2.00	0.66	0.08
F. INVESTMENT ENQUIRIES FROM CANADA :	7	0.33	1.00	0.04
FROM TERRITORIES :	1	0.00	0.00	0.00
G. TECHNOLOGY INFLOW PROGRAM ENQR'S FRM CANADA :	0	0.00	0.00	0.00
CONNECTIONS ARRANGED :	0	0.00	0.00	0.00
H. PARTICIP'TN IN PROG-REL EVENTS OUTSIDE POST :		1.66	0.00	0.05
I. SERVICE REQUESTS FM GOV'T SOURCES NGO :	6	5.00	0.00	0.15
HOST GOVERNMENT :	9	2.00	0.33	0.07
OTHER DEPARTMENT :	21	0.33	1.00	0.04
PROVINCES/MUNICIPALITIES :	5	0.66	1.00	0.05
J. ADMINISTRATION: PROGRAM MANAGEMENT & ADMIN. :		11.33	3.00	0.43
LEAVE, PROFESSIONAL DEVELOP :		7.66	0.00	0.23
K. SERVICE TO OTHER MISSION PROGRAMS :		1.00	0.66	0.05
L. TOURISM PROGRAM ACTIVITIES :		0.00	0.00	0.00
***** TOTALS *****		99.93	99.95	6.00

NUMBER OF BUSINESS VISITORS (PUBLIC SECTOR) FROM CANADA :	20
FROM TERRIT :	21
NUMBER OF BUSINESS VISITORS (PRIVATE SECTOR) FROM CANADA :	401
FROM TERRIT :	160

NUMBER OF PEMD APPLICATIONS COMMENTED ON :	3
--	---

NUMBER OF OCCUPIED OFFICER POSITIONS -CANADA BASED :	3
-LOCALLY ENGAGED :	3

21/02/95

Foreign Affairs and International Trade

TSRPT02E

TRADE TRACKING SYSTEM

WORKLOAD AND OFFICER SUMMARY ACTIVITY REPORT
FOR QUARTER 2 OF FISCAL YEAR 1994

POST : SAO PAULO

	NUMBER	% OFFICER-TIME CANADA	LOC-ENG	TOTAL-TIME PERSON-QTR
A. EXPORT/TRADE/POLICY ENQUIRIES FROM CANADA	: 602	16.66	26.00	1.80
FROM TERRITORIES	: 927	16.66	22.40	1.62
B. VISITS TO CLIENTS IN TERRITORY	: 248	11.66	17.40	1.22
C. EXPORT/TRADE/POLICY PROJECTS AND EVENTS				
FAIRS	: 4	5.00	16.00	0.95
MISSIONS	: 2	11.66	6.40	0.67
CONFERENCE SEMINARS	: 0	0.00	0.00	0.00
OTHER	: 1	3.33	0.00	0.10
D. COMMERCIAL* ECONOMIC REPORTS HQ REQUESTED	: 6	2.00	1.00	0.11
POST INITIATED	: 14	4.33	4.20	0.34
E. COMMUNICATIONS ACTIVITIES	: 16	3.33	1.60	0.18
F. INVESTMENT ENQUIRIES				
FROM CANADA	: 2	0.00	0.00	0.00
FROM TERRITORIES	: 10	1.66	0.20	0.06
G. TECHNOLOGY INFLOW PROGRAM ENQR'S FRM CANADA	: 0	0.00	0.00	0.00
CONNECTIONS ARRANGED	: 0	0.00	0.00	0.00
H. PARTICIPATION IN PROG-REL EVENTS OUTSIDE POST	: 1	1.66	1.00	0.10
I. SERVICE REQUESTS FM GOV'T SOURCES				
NGO	: 3	1.00	1.00	0.08
HOST GOVERNMENT	: 3	1.33	0.00	0.04
OTHER DEPARTMENT	: 18	2.66	1.20	0.14
PROVINCES/MUNICIPALITIES	: 1	2.33	0.00	0.07
J. ADMINISTRATION: PROGRAM MANAGEMENT & ADMIN.	: 11	11.00	1.00	0.38
LEAVE, PROFESSIONAL DEVELOP	: 0	0.00	0.60	0.03
K. SERVICE TO OTHER MISSION PROGRAMS	: 3	3.66	0.00	0.11
L. TOURISM PROGRAM ACTIVITIES	: 0	0.00	0.00	0.00
***** TOTALS *****		99.93	100.00	8.00

NUMBER OF BUSINESS VISITORS (PUBLIC SECTOR)	FROM CANADA	: 21
	FROM TERRIT	: 66
NUMBER OF BUSINESS VISITORS (PRIVATE SECTOR)	FROM CANADA	: 215
	FROM TERRIT	: 338

NUMBER OF PEMD APPLICATIONS COMMENTED ON	: 6
--	-----

NUMBER OF OCCUPIED OFFICER POSITIONS	-CANADA BASED	: 3
	-LOCALLY ENGAGED	: 5

STATEMENT OF FINANCIAL POSITION
FOR THE YEAR ENDED 31 DECEMBER 1982

ACCOUNT	1982	1981
ASSETS		
CURRENT ASSETS		
CASH	100.00	100.00
DEBTORS	100.00	100.00
STOCKS	100.00	100.00
FIXED ASSETS		
LAND	100.00	100.00
BUILDINGS	100.00	100.00
EQUIPMENT	100.00	100.00
LIABILITIES		
CURRENT LIABILITIES		
CREDITORS	100.00	100.00
DEFERRED INCOME TAXES	100.00	100.00
PROVISIONS	100.00	100.00
RESERVES	100.00	100.00
SHARES	100.00	100.00

UNITED STATES


UTO

ATLANTA
BOSTON
BUFFALO
DETROIT
NEW YORK
WASHINGTON

UTI

CHICAGO
DALLAS
LOS ANGELES
MINNEAPOLIS
SEATTLE

* Quarterly reports for these posts were not available.



WORKLOAD AND OFFICER SURVEY ACTIVITY REPORT
FOR QUARTER 2 OF FISCAL YEAR 1994

REGION	UNITED STATES	UNITED STATES	% OFFICER-TIME	TOTAL-TIME
			CANADA	PERSON-TIME
EXPORT/TRADE/POLICY ENQUIRIES	FROM CANADA : 7607	13.65	23.65	37.30
	FROM TERRITORIES : 5145	9.08	13.60	22.68
VISITS TO CLIENTS IN TERRITORY		1411	7.15	8.30
EXPORT/TRADE/POLICY PROJECTS AND EVENTS				
	ATLANTA			
	BOSTON			
	BUFFALO			
	DETROIT			
	* NEW YORK			
	WASHINGTON			
COMMERCIAL ECONOMIC				
COMMUNICATIONS ACTIVITIES				
INVESTMENT ENQUIRIES				
TECHNOLOGY INFLOW PROGRAM				
PARTICIPATION IN TRADE-FACIL. EVENTS OUTSIDE POST				
SERVICE REQUESTS IN GOV'T SOURCES				
ADMINISTRATION: PROGRAM MANAGEMENT & ADMIN.				
SERVICE TO OTHER MISSION PROGRAMS				
TOURISM PROGRAM ACTIVITIES				
TOTALS		82.82	99.13	93.00

NUMBER OF BUSINESS VISITORS (PUBLIC SECTOR)	FROM CANADA :	321
	FROM TERRITORY :	219
NUMBER OF BUSINESS VISITORS (PRIVATE SECTOR)	FROM CANADA :	1388
	FROM TERRITORY :	1014
NUMBER OF PENDING APPLICATIONS COMMENTED ON		1282
NUMBER OF OCCUPIED OFFICER POSITIONS	CANADA-BASED :	33
	LOCALLY ENGAGED :	60

* Quarterly reports for these posts were not available.

UNITED STATES

VII

CHICAGO
DALLAS
LOS ANGELES
MINNEAPOLIS
SEATTLE

VIII

ATLANTA
BOSTON
BUFFALO
DETROIT
NEW YORK
WASHINGTON

21/02/95

Foreign Affairs and International Trade

TSRPT02E

TRADE TRACKING SYSTEM

WORKLOAD AND OFFICER SUMMARY ACTIVITY REPORT
FOR QUARTER 2 OF FISCAL YEAR 1994

REGION : UNITED STATES

	NUMBER	% OFFICER-TIME		TOTAL-TIME
		CANADA	LOC-ENG	PERSON-QTR
A. EXPORT/TRADE/POLICY ENQUIRIES FROM CANADA	: 7607	13.66	22.65	18.10
FROM TERRITORIES	: 5489	9.06	13.60	11.15
B. VISITS TO CLIENTS IN TERRITORY	: 1411	7.66	6.30	6.31
C. EXPORT/TRADE/POLICY PROJECTS AND EVENTS				
FAIRS	: 90	2.72	5.55	4.23
MISSIONS	: 51	2.48	5.28	3.99
CONFERENCE SEMINARS	: 120	5.48	3.28	3.78
OTHER	: 77	1.30	1.23	1.17
D. COMMERCIAL* ECONOMIC REPORTS HQ REQUESTED	: 28	0.66	0.56	0.56
POST INITIATED	: 103	2.39	1.98	1.98
E. COMMUNICATIONS ACTIVITIES	: 300	1.96	1.30	1.43
F. INVESTMENT ENQUIRIES FROM CANADA	: 254	1.12	1.76	1.43
FROM TERRITORIES	: 246	1.15	2.16	1.68
G. TECHNOLOGY INFLOW PROGRAM ENQR'S FRM CANADA	: 82	0.78	0.88	0.79
CONNECTIONS ARRANGED	: 67	0.39	0.68	0.54
H. PARTICIPATION IN PROG-REL EVENTS OUTSIDE POST	: 1.78	1.78	1.35	1.40
I. SERVICE REQUESTS FM GOV'T SOURCES				
NGO	: 65	0.69	0.31	0.42
HOST GOVERNMENT	: 100	1.90	0.51	0.94
OTHER DEPARTMENT	: 136	1.72	0.96	1.15
PROVINCES/MUNICIPALITIES	: 248	2.69	2.13	2.17
J. ADMINISTRATION: PROGRAM MANAGEMENT & ADMIN.	: 22.63	22.63	4.13	9.95
LEAVE, PROFESSIONAL DEVELOP	: 11.27	11.27	7.75	8.37
K. SERVICE TO OTHER MISSION PROGRAMS	: 5.84	5.84	0.38	2.16
L. TOURISM PROGRAM ACTIVITIES	: 0.54	0.54	15.20	9.30
***** TOTALS *****		99.87	99.93	93.00

NUMBER OF BUSINESS VISITORS (PUBLIC SECTOR) FROM CANADA : 321

FROM TERRIT : 219

NUMBER OF BUSINESS VISITORS (PRIVATE SECTOR) FROM CANADA : 1358

FROM TERRIT : 1014

NUMBER OF PEMD APPLICATIONS COMMENTED ON : 252

NUMBER OF OCCUPIED OFFICER POSITIONS -CANADA BASED : 33

-LOCALLY ENGAGED : 60

21/02/95

Foreign Affairs and International Trade

TSRPT02E

TRADE TRACKING SYSTEM

WORKLOAD AND OFFICER SUMMARY ACTIVITY REPORT
FOR QUARTER 2 OF FISCAL YEAR 1994

POST : ATLANTA

	NUMBER	% OFFICER-TIME		TOTAL-TIME PERSON-QTR
		CANADA	LOC-ENG	
A. EXPORT/TRADE/POLICY ENQUIRIES FROM CANADA :	725	13.40	20.00	1.67
FROM TERRITORIES :	854	12.00	18.40	1.52
B. VISITS TO CLIENTS IN TERRITORY :	248	5.20	9.80	0.75
C. EXPORT/TRADE/POLICY PROJECTS AND EVENTS				
FAIRS :	27	6.40	12.20	0.93
MISSIONS :	4	1.00	3.20	0.21
CONFERENCE SEMINARS :	20	6.00	1.00	0.35
OTHER :	4	0.00	0.40	0.02
D. COMMERCIAL* ECONOMIC REPORTS HQ REQUESTED :	3	1.00	1.00	0.10
POST INITIATED :	24	2.00	3.80	0.29
E. COMMUNICATIONS ACTIVITIES :	13	1.00	0.80	0.09
F. INVESTMENT ENQUIRIES FROM CANADA :	116	2.20	3.40	0.28
FROM TERRITORIES :	12	0.00	2.20	0.11
G. TECHNOLOGY INFLOW PROGRAM ENQR'S FRM CANADA :	22	0.00	2.40	0.12
CONNECTIONS ARRANGED :	10	0.00	2.20	0.11
H. PARTICIP'TN IN PROG-REL EVENTS OUTSIDE POST :		1.00	1.20	0.11
I. SERVICE REQUESTS FM GOV'T SOURCES				
NGO :	7	0.00	1.00	0.05
HOST GOVERNMENT :	8	1.20	0.80	0.10
OTHER DEPARTMENT :	17	1.20	0.80	0.10
PROVINCES/MUNICIPALITIES :	25	5.20	1.60	0.34
J. ADMINISTRATION: PROGRAM MANAGEMENT & ADMIN.:		14.60	7.60	1.11
LEAVE, PROFESSIONAL DEVELOP :		17.00	5.80	1.14
K. SERVICE TO OTHER MISSION PROGRAMS :		8.60	0.40	0.45
L. TOURISM PROGRAM ACTIVITIES :		1.00	0.00	0.05
***** TOTALS *****		100.00	100.00	10.00

NUMBER OF BUSINESS VISITORS (PUBLIC SECTOR) FROM CANADA : 48

FROM TERRIT : 23

NUMBER OF BUSINESS VISITORS (PRIVATE SECTOR) FROM CANADA : 437

FROM TERRIT : 127

NUMBER OF PEMD APPLICATIONS COMMENTED ON : 44

NUMBER OF OCCUPIED OFFICER POSITIONS -CANADA BASED : 5

-LOCALLY ENGAGED : 5

21/02/95

Foreign Affairs and International Trade

TSRPT02E

TRADE TRACKING SYSTEM

WORKLOAD AND OFFICER SUMMARY ACTIVITY REPORT
FOR QUARTER 2 OF FISCAL YEAR 1994

POST : BOSTON

	NUMBER	% OFFICER-TIME CANADA	LOC-ENG	TOTAL-TIME PERSON-QTR
A.EXPORT/TRADE/POLICY ENQUIRIES FROM CANADA :	447	25.00	36.40	2.32
FROM TERRITORIES :	285	9.50	19.40	1.16
B.VISITS TO CLIENTS IN TERRITORY :	37	2.00	6.60	0.37
C.EXPORT/TRADE/POLICY FAIRS :	9	4.50	1.40	0.16
PROJECTS AND EVENTS MISSIONS :	10	4.50	12.00	0.69
CONFERENCE SEMINARS :	8	0.50	2.40	0.13
OTHER :	0	0.00	0.00	0.00
D.COMMERCIAL* ECONOMIC REPORTS HQ REQUESTED :	1	0.00	0.20	0.01
POST INITIATED :	2	2.50	0.00	0.05
E.COMMUNICATIONS ACTIVITIES :	35	0.00	4.80	0.24
F.INVESTMENT ENQUIRIES FROM CANADA :	1	1.00	0.80	0.06
FROM TERRITORIES :	5	1.00	1.80	0.11
G.TECHNOLOGY INFLOW PROGRAM ENQR'S FRM CANADA :	2	2.50	1.00	0.10
CONNECTIONS ARRANGED :	26	5.50	2.00	0.21
H.PARTICIP'TN IN PROG-REL EVENTS OUTSIDE POST :		0.00	0.00	0.00
I.SERVICE REQUESTS FM GOV'T SOURCES NGO :	0	2.00	0.00	0.04
HOST GOVERNMENT :	11	10.00	0.60	0.23
OTHER DEPARTMENT :	27	12.00	0.80	0.28
PROVINCES/MUNICIPALITIES :	21	6.00	1.60	0.20
J.ADMINISTRATION: PROGRAM MANAGEMENT & ADMIN.:		0.00	0.20	0.01
LEAVE, PROFESSIONAL DEVELOP :		2.50	7.40	0.42
K.SERVICE TO OTHER MISSION PROGRAMS :		9.00	0.60	0.21
L.TOURISM PROGRAM ACTIVITIES :		0.00	0.00	0.00
***** TOTALS *****		100.00	100.00	7.00

NUMBER OF BUSINESS VISITORS (PUBLIC SECTOR) FROM CANADA :	11
FROM TERRIT :	0
NUMBER OF BUSINESS VISITORS (PRIVATE SECTOR) FROM CANADA :	1
FROM TERRIT :	24
NUMBER OF PEMD APPLICATIONS COMMENTED ON :	66
NUMBER OF OCCUPIED OFFICER POSITIONS -CANADA BASED :	2
-LOCALLY ENGAGED :	5

21/02/95

Foreign Affairs and International Trade

TSRPT02E

TRADE TRACKING SYSTEM

WORKLOAD AND OFFICER SUMMARY ACTIVITY REPORT
FOR QUARTER 2 OF FISCAL YEAR 1994

POST : BUFFALO

	NUMBER	% OFFICER-TIME		TOTAL-TIME PERSON-QTR
		CANADA	LOC-ENG	
A.EXPORT/TRADE/POLICY ENQUIRIES				
FROM CANADA :	825	25.00	21.00	1.97
FROM TERRITORIES :	121	5.00	9.28	0.75
B.VISITS TO CLIENTS IN TERRITORY :	24	3.50	2.14	0.22
C.EXPORT/TRADE/POLICY PROJECTS AND EVENTS				
FAIRS :	7	0.00	5.85	0.41
MISSIONS :	9	2.00	12.42	0.91
CONFERENCE SEMINARS :	12	2.50	3.57	0.30
OTHER :	2	0.50	0.28	0.03
D.COMMERCIAL* ECONOMIC REPORTS				
HQ REQUESTED :	3	0.00	0.42	0.03
POST INITIATED :	4	0.50	0.28	0.03
E.COMMUNICATIONS ACTIVITIES :	1	1.00	0.14	0.03
F.INVESTMENT ENQUIRIES				
FROM CANADA :	10	0.00	0.85	0.06
FROM TERRITORIES :	13	1.00	1.42	0.12
G.TECHNOLOGY INFLOW PROGRAM ENQR'S FRM CANADA :	1	1.00	0.00	0.02
CONNECTIONS ARRANGED :	0	0.00	0.00	0.00
H.PARTICPT'N IN PROG-REL EVENTS OUTSIDE POST :		6.00	2.14	0.27
I.SERVICE REQUESTS FM GOV'T SOURCES				
NGO :	6	1.50	0.14	0.04
HOST GOVERNMENT :	2	0.50	0.00	0.01
OTHER DEPARTMENT :	9	1.00	0.57	0.06
PROVINCES/MUNICIPALITIES :	18	2.50	3.42	0.29
J.ADMINISTRATION: PROGRAM MANAGEMENT & ADMIN.:		37.50	2.14	0.90
LEAVE, PROFESSIONAL DEVELOP :		9.00	5.28	0.55
K.SERVICE TO OTHER MISSION PROGRAMS :		0.00	0.00	0.00
L.TOURISM PROGRAM ACTIVITIES :		0.00	28.57	2.00
***** TOTALS *****		100.00	99.91	9.00

NUMBER OF BUSINESS VISITORS (PUBLIC SECTOR)	FROM CANADA :	12
	FROM TERRIT :	20
NUMBER OF BUSINESS VISITORS (PRIVATE SECTOR)	FROM CANADA :	71
	FROM TERRIT :	98
NUMBER OF PEMD APPLICATIONS COMMENTED ON :		6
NUMBER OF OCCUPIED OFFICER POSITIONS	-CANADA BASED :	2
	-LOCALLY ENGAGED :	7

21/02/95

Foreign Affairs and International Trade

TSRPT02E

TRADE TRACKING SYSTEM

WORKLOAD AND OFFICER SUMMARY ACTIVITY REPORT
FOR QUARTER 2 OF FISCAL YEAR 1994

POST : CHICAGO

	NUMBER	% OFFICER-TIME CANADA	LOC-ENG	TOTAL-TIME PERSON-QTR
A.EXPORT/TRADE/POLICY ENQUIRIES FROM CANADA :	751	0.50	19.83	1.20
FROM TERRITORIES :	1127	2.00	22.16	1.37
B.VISITS TO CLIENTS IN TERRITORY :	167	6.00	8.00	0.60
C.EXPORT/TRADE/POLICY PROJECTS AND EVENTS				
FAIRS :	15	2.00	7.83	0.51
MISSIONS :	1	0.00	0.66	0.04
CONFERENCE SEMINARS :	11	1.50	2.33	0.17
OTHER :	20	2.00	2.66	0.20
D.COMMERCIAL* ECONOMIC REPORTS HQ REQUESTED :	2	3.00	0.16	0.07
POST INITIATED :	8	0.00	2.33	0.14
E.COMMUNICATIONS ACTIVITIES :	41	3.50	4.66	0.35
F.INVESTMENT ENQUIRIES				
FROM CANADA :	57	0.50	3.16	0.20
FROM TERRITORIES :	75	3.00	5.16	0.37
G.TECHNOLOGY INFLOW PROGRAM ENQR'S FRM CANADA :	5	0.00	0.66	0.04
CONNECTIONS ARRANGED :	0	0.00	0.00	0.00
H.PARTICPT'N IN PROG-REL EVENTS OUTSIDE POST :		0.00	3.33	0.20
I.SERVICE REQUESTS FM GOV'T SOURCES				
NGO :	13	0.00	1.16	0.07
HOST GOVERNMENT :	3	1.50	0.16	0.04
OTHER DEPARTMENT :	8	0.00	1.66	0.10
PROVINCES/MUNICIPALITIES :	42	2.50	4.00	0.29
J.ADMINISTRATION: PROGRAM MANAGEMENT & ADMIN.:		28.50	6.16	0.94
LEAVE, PROFESSIONAL DEVELOP :		28.50	3.16	0.76
K.SERVICE TO OTHER MISSION PROGRAMS :		13.50	0.66	0.31
L.TOURISM PROGRAM ACTIVITIES :		1.50	0.00	0.03
***** TOTALS *****		100.00	99.89	8.00

NUMBER OF BUSINESS VISITORS (PUBLIC SECTOR)	FROM CANADA :	12
	FROM TERRIT :	0
NUMBER OF BUSINESS VISITORS (PRIVATE SECTOR)	FROM CANADA :	223
	FROM TERRIT :	129
NUMBER OF PEMD APPLICATIONS COMMENTED ON :		23
NUMBER OF OCCUPIED OFFICER POSITIONS	-CANADA BASED :	2
	-LOCALLY ENGAGED :	6

21/02/95

Foreign Affairs and International Trade

TSRPT02E

TRADE TRACKING SYSTEM

WORKLOAD AND OFFICER SUMMARY ACTIVITY REPORT
FOR QUARTER 2 OF FISCAL YEAR 1994

POST : DALLAS

	NUMBER	% OFFICER-TIME		TOTAL-TIME
		CANADA	LOC-ENG	PERSON-QTR
A.EXPORT/TRADE/POLICY ENQUIRIES FROM CANADA :	177	12.50	21.75	1.12
FROM TERRITORIES :	166	10.00	15.25	0.81
B.VISITS TO CLIENTS IN TERRITORY :	78	30.00	7.25	0.89
C.EXPORT/TRADE/POLICY FAIRS :	6	0.00	4.25	0.17
PROJECTS AND EVENTS MISSIONS :	4	0.00	10.25	0.41
CONFERENCE SEMINARS :	6	13.50	3.75	0.42
OTHER :	5	1.50	1.50	0.09
D.COMMERCIAL* ECONOMIC REPORTS HQ REQUESTED :	1	1.00	0.00	0.02
POST INITIATED :	4	0.00	2.50	0.10
E.COMMUNICATIONS ACTIVITIES :	106	1.00	0.00	0.02
F.INVESTMENT ENQUIRIES FROM CANADA :	9	0.00	7.00	0.28
FROM TERRITORIES :	17	0.00	3.75	0.15
G.TECHNOLOGY INFLOW PROGRAM ENQR'S FRM CANADA :	1	0.50	0.25	0.02
CONNECTIONS ARRANGED :	2	0.00	0.00	0.00
H.PARTICPT'N IN PROG-REL EVENTS OUTSIDE POST :		0.00	0.00	0.00
I.SERVICE REQUESTS FM GOV'T SOURCES NGO :	4	0.00	0.00	0.00
HOST GOVERNMENT :	1	0.00	0.00	0.00
OTHER DEPARTMENT :	4	0.00	0.25	0.01
PROVINCES/MUNICIPALITIES :	10	1.00	1.75	0.09
J.ADMINISTRATION: PROGRAM MANAGEMENT & ADMIN.:		10.00	3.75	0.35
LEAVE, PROFESSIONAL DEVELOP :		17.50	14.50	0.93
K.SERVICE TO OTHER MISSION PROGRAMS :		1.50	0.00	0.03
L.TOURISM PROGRAM ACTIVITIES :		0.00	2.25	0.09
***** TOTALS *****		100.00	100.00	6.00

NUMBER OF BUSINESS VISITORS (PUBLIC SECTOR) FROM CANADA :	16
FROM TERRIT :	2
NUMBER OF BUSINESS VISITORS (PRIVATE SECTOR) FROM CANADA :	61
FROM TERRIT :	19

NUMBER OF PEMD APPLICATIONS COMMENTED ON :	0
--	---

NUMBER OF OCCUPIED OFFICER POSITIONS -CANADA BASED :	2
-LOCALLY ENGAGED :	4

21/02/95

Foreign Affairs and International Trade

TSRPT02E

TRADE TRACKING SYSTEM

WORKLOAD AND OFFICER SUMMARY ACTIVITY REPORT
FOR QUARTER 2 OF FISCAL YEAR 1994

POST : DETROIT

	NUMBER	% OFFICER-TIME CANADA	LOC-ENG	TOTAL-TIME PERSON-QTR
A. EXPORT/TRADE/POLICY ENQUIRIES FROM CANADA :	733	10.20	31.40	2.08
FROM TERRITORIES :	452	8.40	16.00	1.22
B. VISITS TO CLIENTS IN TERRITORY :	87	4.60	8.80	0.67
C. EXPORT/TRADE/POLICY FAIRS :	5	2.40	1.40	0.19
PROJECTS AND EVENTS MISSIONS :	5	0.00	4.60	0.23
CONFERENCE SEMINARS :	13	4.20	4.20	0.42
OTHER :	6	1.60	3.20	0.24
D. COMMERCIAL* ECONOMIC REPORTS HQ REQUESTED :	2	0.40	0.20	0.03
POST INITIATED :	4	0.60	0.20	0.04
E. COMMUNICATIONS ACTIVITIES :	0	2.00	1.20	0.16
F. INVESTMENT ENQUIRIES FROM CANADA :	6	0.80	1.60	0.12
FROM TERRITORIES :	17	0.40	2.40	0.14
G. TECHNOLOGY INFLOW PROGRAM ENQR'S FRM CANADA :	30	3.00	0.00	0.15
CONNECTIONS ARRANGED :	15	0.00	0.00	0.00
H. PARTICIP'TN IN PROG-REL EVENTS OUTSIDE POST :		7.00	0.00	0.35
I. SERVICE REQUESTS FM GOV'T SOURCES NGO :	8	0.00	0.60	0.03
HOST GOVERNMENT :	30	2.60	1.00	0.18
OTHER DEPARTMENT :	13	0.60	0.20	0.04
PROVINCES/MUNICIPALITIES :	22	1.40	0.60	0.10
J. ADMINISTRATION: PROGRAM MANAGEMENT & ADMIN.:		33.20	17.20	2.52
LEAVE, PROFESSIONAL DEVELOP :		9.60	5.20	0.74
K. SERVICE TO OTHER MISSION PROGRAMS :		5.00	0.00	0.25
L. TOURISM PROGRAM ACTIVITIES :		2.00	0.00	0.10
***** TOTALS *****		100.00	100.00	10.00

NUMBER OF BUSINESS VISITORS (PUBLIC SECTOR) FROM CANADA :	27
FROM TERRIT :	49
NUMBER OF BUSINESS VISITORS (PRIVATE SECTOR) FROM CANADA :	16
FROM TERRIT :	23
NUMBER OF PEMD APPLICATIONS COMMENTED ON :	37
NUMBER OF OCCUPIED OFFICER POSITIONS -CANADA BASED :	5
-LOCALLY ENGAGED :	5

21/02/95

Foreign Affairs and International Trade

TSRPT02E

TRADE TRACKING SYSTEM

WORKLOAD AND OFFICER SUMMARY ACTIVITY REPORT
FOR QUARTER 2 OF FISCAL YEAR 1994

POST : LOS ANGELES

	NUMBER	% OFFICER-TIME CANADA	LOC-ENG	TOTAL-TIME PERSON-QTR
A.EXPORT/TRADE/POLICY ENQUIRIES FROM CANADA :	1520	10.00	20.00	2.40
FROM TERRITORIES :	748	8.33	15.00	1.85
B.VISITS TO CLIENTS IN TERRITORY :	362	8.33	10.00	1.40
C.EXPORT/TRADE/POLICY PROJECTS AND EVENTS				
FAIRS :	3	1.66	7.77	0.80
MISSIONS :	3	7.50	3.33	0.75
CONFERENCE SEMINARS :	2	7.50	4.44	0.85
OTHER :	1	0.00	1.11	0.10
D.COMMERCIAL* ECONOMIC REPORTS HQ REQUESTED :	2	0.00	1.11	0.10
POST INITIATED :	14	3.33	4.44	0.60
E.COMMUNICATIONS ACTIVITIES :	58	3.33	1.11	0.30
F.INVESTMENT ENQUIRIES				
FROM CANADA :	20	1.66	2.22	0.30
FROM TERRITORIES :	60	1.66	3.33	0.40
G.TECHNOLOGY INFLOW PROGRAM ENQR'S FRM CANADA :	6	0.00	3.33	0.30
CONNECTIONS ARRANGED :	4	0.00	2.22	0.20
H.PARTICPT'N IN PROG-REL EVENTS OUTSIDE POST :		0.83	0.00	0.05
I.SERVICE REQUESTS FM GOV'T SOURCES				
NGO :	0	0.00	0.00	0.00
HOST GOVERNMENT :	10	0.83	0.55	0.10
OTHER DEPARTMENT :	12	0.83	2.22	0.25
PROVINCES/MUNICIPALITIES :	30	0.83	4.44	0.45
J.ADMINISTRATION: PROGRAM MANAGEMENT & ADMIN.:		26.66	1.11	1.70
LEAVE, PROFESSIONAL DEVELOP :		10.00	11.11	1.60
K.SERVICE TO OTHER MISSION PROGRAMS :		6.66	1.11	0.50
L.TOURISM PROGRAM ACTIVITIES :		0.00	0.00	0.00
***** TOTALS *****		99.94	99.95	15.00

NUMBER OF BUSINESS VISITORS (PUBLIC SECTOR)	FROM CANADA :	82
	FROM TERRIT :	58
NUMBER OF BUSINESS VISITORS (PRIVATE SECTOR)	FROM CANADA :	74
	FROM TERRIT :	120

NUMBER OF PEMD APPLICATIONS COMMENTED ON :	34
--	----

NUMBER OF OCCUPIED OFFICER POSITIONS	-CANADA BASED :	6
	-LOCALLY ENGAGED :	9

21/02/95

Foreign Affairs and International Trade

TSRPT02E

TRADE TRACKING SYSTEM

WORKLOAD AND OFFICER SUMMARY ACTIVITY REPORT
FOR QUARTER 2 OF FISCAL YEAR 1994

POST : MINNEAPOLIS

	NUMBER	% OFFICER-TIME CANADA	LOC-ENG	TOTAL-TIME PERSON-QTR
A.EXPORT/TRADE/POLICY ENQUIRIES FROM CANADA	: 464	11.00	13.50	0.76
FROM TERRITORIES	: 364	6.00	13.75	0.67
B.VISITS TO CLIENTS IN TERRITORY	: 167	3.50	6.00	0.31
C.EXPORT/TRADE/POLICY FAIRS	: 4	0.00	12.25	0.49
PROJECTS AND EVENTS MISSIONS	: 3	0.00	5.50	0.22
CONFERENCE SEMINARS	: 22	15.00	13.50	0.84
OTHER	: 12	7.50	1.25	0.20
D.COMMERCIAL* ECONOMIC REPORTS HQ REQUESTED	: 8	0.50	2.00	0.09
POST INITIATED	: 16	2.00	1.50	0.10
E.COMMUNICATIONS ACTIVITIES	: 6	3.00	1.00	0.10
F.INVESTMENT ENQUIRIES FROM CANADA	: 2	0.00	0.50	0.02
FROM TERRITORIES	: 9	0.00	2.75	0.11
G.TECHNOLOGY INFLOW PROGRAM ENQR'S FRM CANADA	: 0	0.00	0.00	0.00
CONNECTIONS ARRANGED	: 0	0.00	0.00	0.00
H.PARTICPT'N IN PROG-REL EVENTS OUTSIDE POST	: 0	0.00	1.25	0.05
I.SERVICE REQUESTS FM GOV'T SOURCES NGO	: 2	0.00	0.75	0.03
HOST GOVERNMENT	: 9	0.50	1.75	0.08
OTHER DEPARTMENT	: 8	1.00	1.25	0.07
PROVINCES/MUNICIPALITIES	: 27	3.00	2.50	0.16
J.ADMINISTRATION: PROGRAM MANAGEMENT & ADMIN.	: 27.00		2.75	0.65
LEAVE, PROFESSIONAL DEVELOP	: 12.50		14.50	0.83
K.SERVICE TO OTHER MISSION PROGRAMS	: 7.50		1.00	0.19
L.TOURISM PROGRAM ACTIVITIES	: 0.00		0.75	0.03
***** TOTALS *****		100.00	100.00	6.00

NUMBER OF BUSINESS VISITORS (PUBLIC SECTOR) FROM CANADA	: 47
FROM TERRIT	: 9
NUMBER OF BUSINESS VISITORS (PRIVATE SECTOR) FROM CANADA	: 62
FROM TERRIT	: 96
NUMBER OF PEMD APPLICATIONS COMMENTED ON	: 22
NUMBER OF OCCUPIED OFFICER POSITIONS -CANADA BASED	: 2
-LOCALLY ENGAGED	: 4

21/02/95

Foreign Affairs and International Trade

TSRPT02E

TRADE TRACKING SYSTEM

WORKLOAD AND OFFICER SUMMARY ACTIVITY REPORT
FOR QUARTER 2 OF FISCAL YEAR 1994

POST : SEATTLE

	NUMBER	% OFFICER-TIME		TOTAL-TIME PERSON-QTR
		CANADA	LOC-ENG	
A. EXPORT/TRADE/POLICY ENQUIRIES FROM CANADA :	475	17.50	20.37	1.98
FROM TERRITORIES :	192	14.50	4.25	0.63
B. VISITS TO CLIENTS IN TERRITORY :	100	18.50	3.50	0.65
C. EXPORT/TRADE/POLICY PROJECTS AND EVENTS				
FAIRS :	5	1.00	1.37	0.13
MISSIONS :	2	0.00	1.62	0.13
CONFERENCE SEMINARS :	5	1.00	0.25	0.04
OTHER :	8	3.00	1.50	0.18
D. COMMERCIAL* ECONOMIC REPORTS HQ REQUESTED :	3	2.50	0.37	0.08
POST INITIATED :	11	1.50	2.00	0.19
E. COMMUNICATIONS ACTIVITIES :	3	1.00	0.00	0.02
F. INVESTMENT ENQUIRIES				
FROM CANADA :	8	1.00	0.25	0.04
FROM TERRITORIES :	8	1.00	0.12	0.03
G. TECHNOLOGY INFLOW PROGRAM ENQR'S FRM CANADA :	3	1.00	0.12	0.03
CONNECTIONS ARRANGED :	0	0.00	0.00	0.00
H. PARTICIP'TN IN PROG-REL EVENTS OUTSIDE POST :		0.00	2.62	0.21
I. SERVICE REQUESTS FM GOV'T SOURCES				
NGO :	6	6.50	0.00	0.13
HOST GOVERNMENT :	3	1.50	0.12	0.04
OTHER DEPARTMENT :	1	0.50	0.00	0.01
PROVINCES/MUNICIPALITIES :	18	1.50	0.25	0.05
J. ADMINISTRATION: PROGRAM MANAGEMENT & ADMIN.:		16.00	1.37	0.43
LEAVE, PROFESSIONAL DEVELOP :		9.00	9.87	0.97
K. SERVICE TO OTHER MISSION PROGRAMS :		1.50	0.00	0.03
L. TOURISM PROGRAM ACTIVITIES :		0.00	50.00	4.00
***** TOTALS *****		100.00	99.95	10.00

NUMBER OF BUSINESS VISITORS (PUBLIC SECTOR) FROM CANADA : 24
FROM TERRIT : 30
NUMBER OF BUSINESS VISITORS (PRIVATE SECTOR) FROM CANADA : 97
FROM TERRIT : 91

NUMBER OF PEMD APPLICATIONS COMMENTED ON : 12

NUMBER OF OCCUPIED OFFICER POSITIONS -CANADA BASED : 2
-LOCALLY ENGAGED : 8

21/02/95

Foreign Affairs and International Trade

TSRPT02E

TRADE TRACKING SYSTEM

WORKLOAD AND OFFICER SUMMARY ACTIVITY REPORT
FOR QUARTER 2 OF FISCAL YEAR 1994

POST : WASHINGTON

	NUMBER	% OFFICER-TIME CANADA	LOC-ENG	TOTAL-TIME PERSON-QTR
A. EXPORT/TRADE/POLICY ENQUIRIES FROM CANADA :	1490	18.00	24.28	2.60
FROM TERRITORIES :	1180	10.60	9.14	1.17
B. VISITS TO CLIENTS IN TERRITORY :	141	5.40	2.57	0.45
C. EXPORT/TRADE/POLICY FAIRS :	9	4.20	3.28	0.44
PROJECTS AND EVENTS MISSIONS :	10	3.80	3.00	0.40
CONFERENCE SEMINARS :	21	3.40	1.28	0.26
OTHER :	19	1.20	0.71	0.11
D. COMMERCIAL* ECONOMIC REPORTS HQ REQUESTED :	3	0.20	0.28	0.03
POST INITIATED :	16	6.60	1.57	0.44
E. COMMUNICATIONS ACTIVITIES :	37	2.20	0.14	0.12
F. INVESTMENT ENQUIRIES FROM CANADA :	25	1.40	0.00	0.07
FROM TERRITORIES :	30	2.80	0.00	0.14
G. TECHNOLOGY INFLOW PROGRAM ENQR'S FRM CANADA :	12	0.20	0.00	0.01
CONNECTIONS ARRANGED :	10	0.40	0.00	0.02
H. PARTICIP'TN IN PROG-REL EVENTS OUTSIDE POST :		0.40	2.00	0.16
I. SERVICE REQUESTS FM GOV'T SOURCES NGO :	19	0.60	0.00	0.03
HOST GOVERNMENT :	23	2.20	0.71	0.16
OTHER DEPARTMENT :	37	2.80	1.28	0.23
PROVINCES/MUNICIPALITIES :	35	3.60	0.28	0.20
J. ADMINISTRATION: PROGRAM MANAGEMENT & ADMIN.:		22.00	3.42	1.34
LEAVE, PROFESSIONAL DEVELOP :		4.20	3.14	0.43
K. SERVICE TO OTHER MISSION PROGRAMS :		3.80	0.00	0.19
L. TOURISM PROGRAM ACTIVITIES :		0.00	42.85	3.00
***** TOTALS *****		100.00	99.93	12.00

NUMBER OF BUSINESS VISITORS (PUBLIC SECTOR) FROM CANADA :	42
FROM TERRIT :	28
NUMBER OF BUSINESS VISITORS (PRIVATE SECTOR) FROM CANADA :	316
FROM TERRIT :	287

NUMBER OF PEMD APPLICATIONS COMMENTED ON :	8
--	---

NUMBER OF OCCUPIED OFFICER POSITIONS -CANADA BASED :	5
-LOCALLY ENGAGED :	7

DEPARTMENT OF BUSINESS DEVELOPMENT

OFFICE OF THE DEPARTMENT SECRETARY

OFFICE OF THE DEPARTMENT SECRETARY

DEPARTMENT SECRETARY: 10.00
DEPARTMENT SECRETARY: 9.14

DEPARTMENT SECRETARY: 10.00

DEPARTMENT SECRETARY: 10.00
DEPARTMENT SECRETARY: 1.28
DEPARTMENT SECRETARY: 0.71

DEPARTMENT SECRETARY: 10.00
DEPARTMENT SECRETARY: 1.28

DEPARTMENT SECRETARY: 10.00

DEPARTMENT SECRETARY: 10.00
DEPARTMENT SECRETARY: 0.00

DEPARTMENT SECRETARY: 10.00
DEPARTMENT SECRETARY: 0.00

DEPARTMENT SECRETARY: 10.00
DEPARTMENT SECRETARY: 0.71

DEPARTMENT SECRETARY: 10.00
DEPARTMENT SECRETARY: 1.28

DEPARTMENT SECRETARY: 10.00
DEPARTMENT SECRETARY: 1.28

DEPARTMENT SECRETARY: 10.00
DEPARTMENT SECRETARY: 1.28

DEPARTMENT SECRETARY: 10.00
DEPARTMENT SECRETARY: 1.28

DEPARTMENT SECRETARY: 10.00
DEPARTMENT SECRETARY: 1.28

DEPARTMENT SECRETARY: 10.00
DEPARTMENT SECRETARY: 1.28


DEPARTMENT SECRETARY: 10.00
DEPARTMENT SECRETARY: 1.28

DEPARTMENT SECRETARY: 10.00
DEPARTMENT SECRETARY: 1.28

PROGRAMME D'EXPANSION COMMERCIALE ET INDUSTRIELLE

RAPPORT TRIMESTRIEL DES ACTIVITÉS ET RÉSULTATS

JUILLET - SEPTEMBRE 1994
(2e TRIMESTRE, AF 1994 - 95)



RÉSUMÉS GRAPHIQUES INCLUS

DÉCEMBRE 1994

LIBRARY E A / BIBLIOTHÈQUE A E



3 5036 01029615 3

00818 78609



TABLE DES MATIÈRES

PROGRAMME D'EXPANSION COMMERCIALE ET INDUSTRIELLE

I. INTRODUCTION

RÉSUMÉ À L'ÉCHELLE MONDIALE ET RÉGIONALE, DES RÉSULTATS DU PROGRAMME (JUILLET - SEPTEMBRE 1994 (2^e TRIMESTRE, ANNÉE FINANCIÈRE 1994-95))

II. RÉSUMÉ DES ACTIVITÉS

RAPPORT TRIMESTRIEL

DES ACTIVITÉS ET DES RÉSULTATS

ENSEMBLE DU PROGRAMME COMMERCIAL (À L'ÉCHELLE MONDIALE)

AFRIQUE ET MOYEN-ORIENT

ASIE ET PACIFIQUE

EUROPE

AMÉRIQUE LATINE ET ANTILLES

ÉTATS UNIS

JUILLET - SEPTEMBRE 1994
(2^e TRIMESTRE, AF 1994-95)

DIRECTION DES SYSTÈMES
D'INFORMATION COMMERCIALE
(TPP)

DÉCEMBRE 1994
MINISTÈRE DES AFFAIRES ÉTRANGÈRES
ET DU COMMERCE INTERNATIONAL




TABLE DES MATIÈRES

INTRODUCTION

I. RÉSUMÉ, A L'ÉCHELLE MONDIALE ET RÉGIONALE, DES RÉSULTATS DU PROGRAMME JUILLET - SEPTEMBRE 1994 (2^e TRIMESTRE, ANNÉE FINANCIÈRE 1994-95)

II. RÉSUMÉS DES ACTIVITÉS

- ENSEMBLE DU PROGRAMME COMMERCIAL (À L'ÉCHELLE MONDIALE)
- AFRIQUE ET MOYEN-ORIENT
- ASIE ET PACIFIQUE
- EUROPE
- AMÉRIQUE LATINE ET ANTILLES
- ÉTATS-UNIS

Dans chaque section, les renseignements sont présentés dans l'ordre suivant:

Afrique et Moyen-Orient

Asie et Pacifique

Europe

Amérique latine et Antilles

États-Unis

INTRODUCTION

Le présent rapport trimestriel des résultats et activités du Programme commercial couvre la période de juillet à septembre 1994 et contient des renseignements tirés de la partie concernant le suivi des résultats commerciaux du Système de planification et de suivi. Il a été établi d'après les rapports présentés, au 21 février 1994, par quatre-vingt-onze (81) missions réparties dans les cinq grandes régions.

Le rapport se divise en deux grandes sections:

La Section I, qui suit, comprend six résumés des résultats du programme; soit un résumé pour chaque grande région et pour "toutes les régions", c'est-à-dire un résumé mondial. Pour chaque région, le résumé présente:

- les activités commerciales et leur points saillants;
- des statistiques clés sur les demandes de renseignements relatives au commerce et aux investissements;
- le nombre de visites de gens d'affaires.

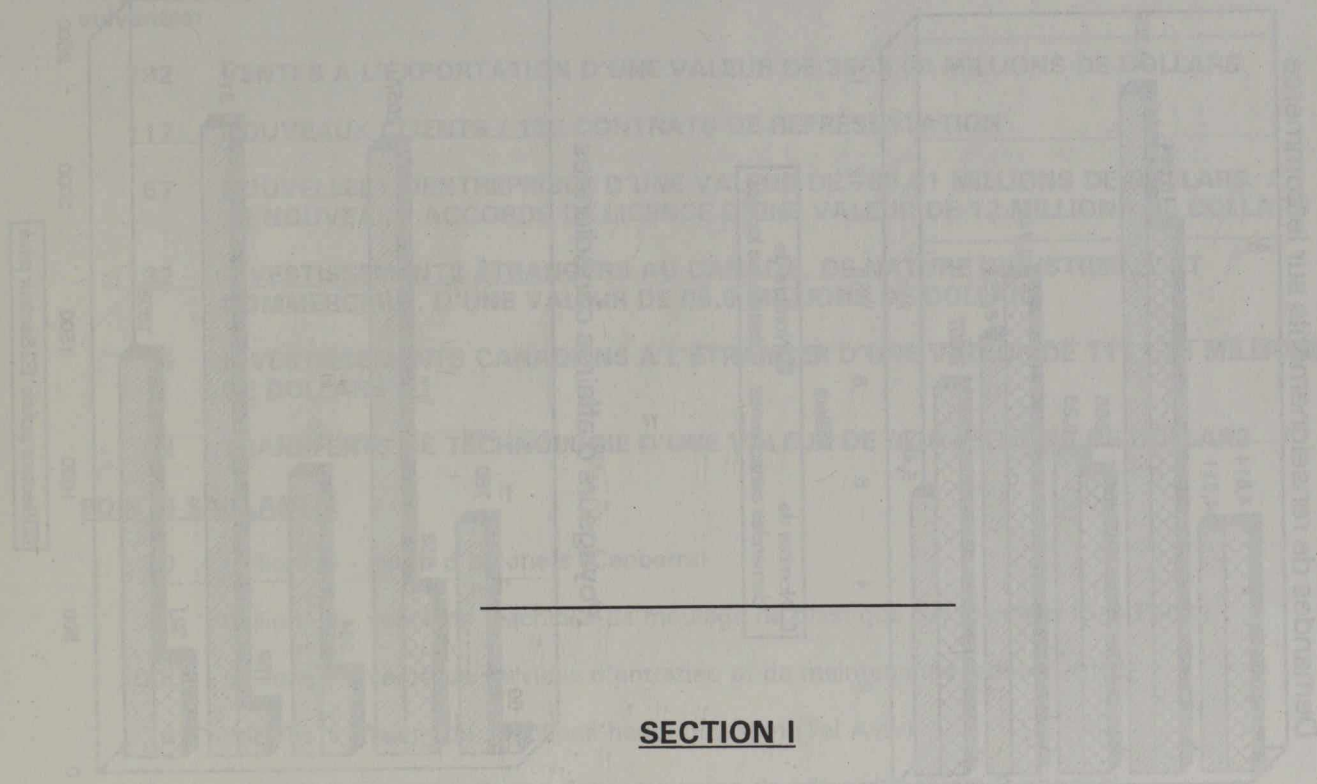
La Section II, renferme un "Rapport d'activités" pour chaque région et ses missions respectives. Dans toute cette section, tous les rapports sont présentés de la même façon, quel que soit le regroupement géographique effectué. Les "activités" sont subdivisées en activités du Programme commercial (article A à J) et activités se rapportant à d'autres programmes de la mission (article K). Pour chaque activité, on a indiqué le temps moyen consacré aux activités commerciales par les agents canadiens et les agents recrutés sur place chargés du programme commercial. Il y a également pour chaque activité une rubrique "Total du temps consacré", qui doit être considérée comme un indice du nombre d'années-personnes relatif aux agents de programme. Enfin, chaque rapport indique la charge de travail par activité. Le programme de tourisme est aussi inclu.

Dans chaque section, les renseignements sont présentés dans l'ordre suivant:

- Afrique et Moyen-Orient
- Asie et Pacifique
- Europe
- Amérique latine et Antilles
- États-Unis

ACTIVITÉS COMMERCIALES


De juillet à décembre 1988, plusieurs événements favorables ont été observés dans les activités commerciales



SECTION I

RÉSUMÉ DES RÉSULTATS


DU PROGRAMME




Toutes les régions

Toutes les régions


Ventes à l'exportation



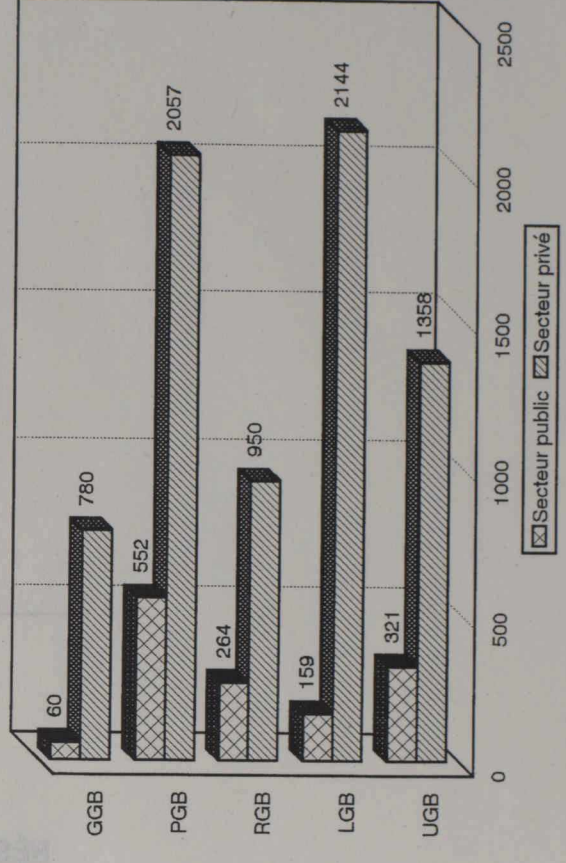
Demandes de renseignements sur le commerce



Demandes de renseignements sur l'investissement



Voyageurs d'affaires canadiens



RÉSULTATS DU PROGRAMME: TOUTES LES RÉGIONS

ACTIVITÉS COMMERCIALES

De juillet à septembre 1994, quatre-vingt-un missions ont rapporté les activités commerciales suivantes:

- 292 VENTES A L'EXPORTATION D'UNE VALEUR DE 3563,06 MILLIONS DE DOLLARS
- 117 NOUVEAUX CLIENTS / 132 CONTRATS DE REPRÉSENTATION
- 57 NOUVELLES COENTREPRISES D'UNE VALEUR DE 768,61 MILLIONS DE DOLLARS / 12 NOUVEAUX ACCORDS DE LICENCE D'UNE VALEUR DE 12 MILLIONS DE DOLLARS
- 32 INVESTISSEMENTS ÉTRANGERS AU CANADA, DE NATURE INDUSTRIELLE ET COMMERCIALE, D'UNE VALEUR DE 55,9 MILLIONS DE DOLLARS
- 35 INVESTISSEMENTS CANADIENS A L'ÉTRANGER D'UNE VALEUR DE 1117,75 MILLIONS DE DOLLARS
- 32 TRANSFERTS DE TECHNOLOGIE D'UNE VALEUR DE 6,75 MILLIONS DE DOLLARS

POINTS SAILLANTS:

- 70 millions \$ - vente d'aéronefs (Canberra)
- 30 millions \$ - vente de machines de moulage de plastique par injection (Sao Paulo)
- 20,5 millions \$ - vente de services d'entretien et de maintenance radar (Seattle)
- 16 millions \$ - vente de soupapes haute pression (Tel Aviv)
- 14 millions \$ - investissement dans une usine de pâtes et papiers (Lisbonne)
- 10 millions \$ - investissement local au Canada dans la production de CD-ROM (Tokyo)
- 7 millions \$ - nouvelle coentreprise pour la réparation d'un pipeline de 396 KM (Mexico)
- 1,5 millions \$ - vente de viande de porc (Pretoria)
- 1,1 millions \$ - vente de cylindres hydrauliques d'origine (Minneapolis)
- 1 million \$ - vente d'insignes de police (Stockholm)


STATISTIQUES CLÉES: pour les quatre-vingt-un missions ayant fourni des rapports trimestriels

RÉGIONS	ENSEMBLE DES MISSIONS		MISSIONS DÉCLARANTES		NOMBRE DE VENTES À L'EXPORTATION \$M		VALEUR DE VENTES À L'EXPORTATION \$M	
	Cdn	Locale	Cdn	Locale	Cdn	Locale	Cdn Pr / Pub	Loc Pr / Pub
Afrique et Moyen-Orient	20	16	44		1077			
Asie et Pacifique	20	18	87		1547			
Europe	27	23	62		262			
Amérique Latine et Antilles	16	14	37		516			
États-Unis	<u>11</u>	<u>10</u>	<u>62</u>		<u>162</u>			
	94	81	292		3563			
RÉGIONS	DEMANDES DE RENSEIGNEMENTS SUR LE COMMERCE		DEMANDES DE RENSEIGNEMENTS SUR L'INVESTISSEMENT		VOYAGEURS D'AFFAIRES			
	Cdn	Locale	Cdn	Locale	Cdn Pr / Pub	Loc Pr / Pub		
Afrique et Moyen-Orient	4814	4811	55	51	780 / 60	1348 / 154		
Asie et Pacifique	10664	13359	144	255	2057 / 552	5019 / 1082		
Europe	5865	6230	123	283	950 / 264	1076 / 283		
Amérique Latine et Antilles	9744	8553	192	53	2144 / 159	2048 / 300		
États-Unis	<u>7607</u>	<u>5489</u>	<u>254</u>	<u>246</u>	<u>1358 / 321</u>	<u>1014 / 219</u>		
	38694	38442	768	888	7289/1356	10505/2038		

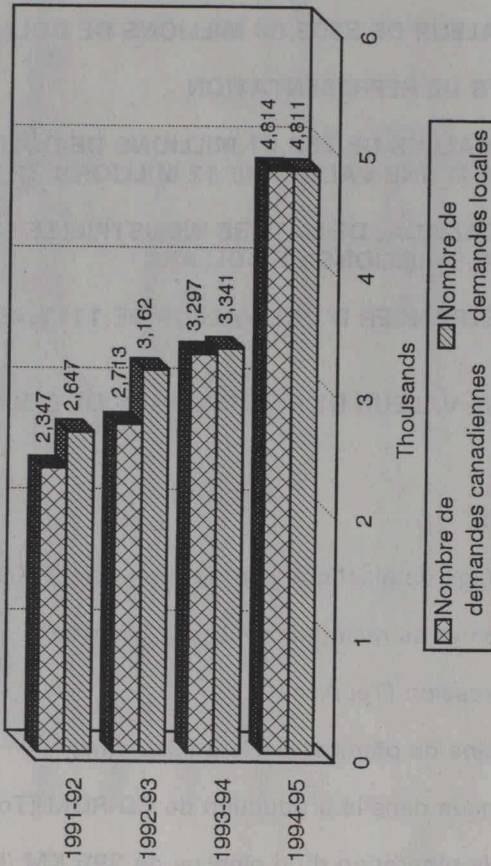
Afrique et Moyen-Orient

(2e trimestre, année après année)

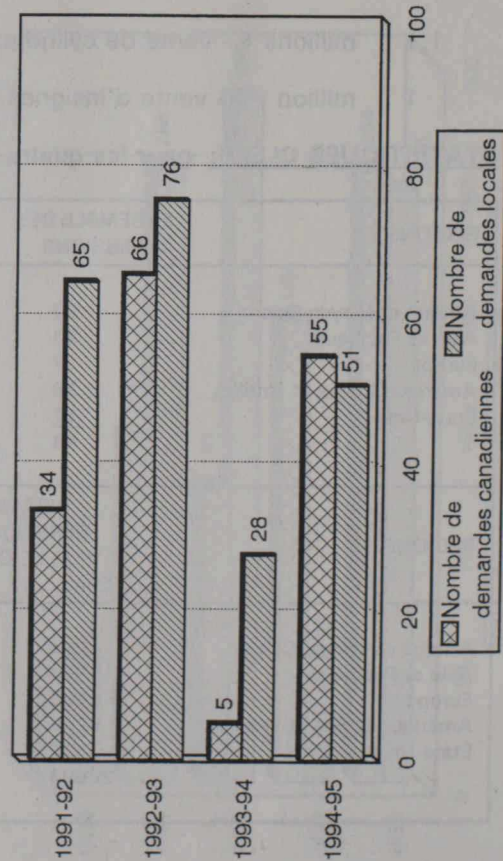
Ventes à l'exportation



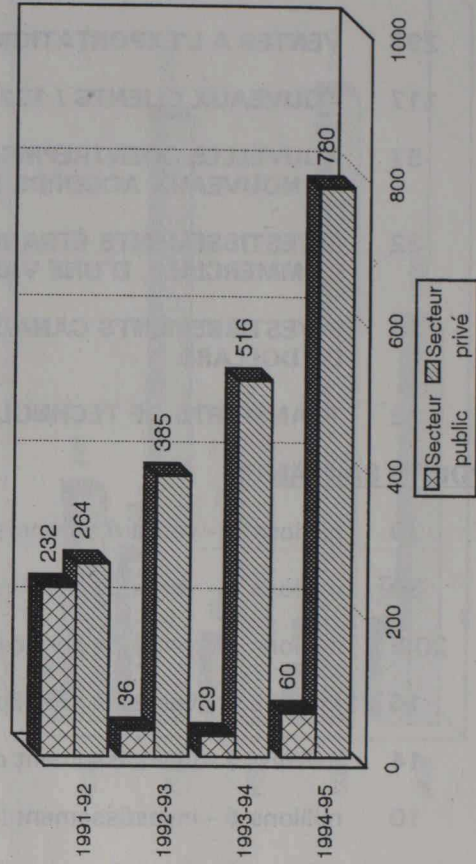
Demandes de renseignements sur le commerce



Demandes de renseignements sur l'investissement



Voyageurs d'affaires canadiennes



RÉSULTATS DE PROGRAMMES: AFRIQUE ET MOYEN-ORIENT

ACTIVITÉS COMMERCIALES

De juillet à septembre 1994, seize missions ont rapporté les activités commerciales suivantes:

- 44 VENTES À L'EXPORTATION D'UNE VALEUR DE 1076,64 MILLIONS DE DOLLARS
- 23 NOUVEAUX CLIENTS / 21 CONTRATS DE REPRÉSENTATION
- 7 NOUVELLES COENTREPRISES / 5 NOUVEAUX ACCORDS DE LICENCE D'UNE VALEUR DE 2 MILLIONS DE DOLLARS
- 1 INVESTISSEMENTS ÉTRANGERS AU CANADA, DE NATURE INDUSTRIELLE ET COMMERCIALE
- 7 INVESTISSEMENT CANADIEN DANS LE TERRITOIRE D'UNE VALEUR DE 6,15 MILLIONS DE DOLLARS
- 6 TRANSFERTS DE TECHNOLOGIE D'UNE VALEUR DE 1 MILLION DE DOLLARS

POINTS SAILLANTS:

- 16 millions \$ - vente de soupapes haute pression (Tel Aviv)
- 7,6 millions \$ - vente de niveleuses (Yaounde)
- 5,3 millions \$ - vente de circuits bouchons et d'un condensateur de couplage (Tel Aviv)
- 3,5 millions \$ - vente de matériel d'exploitation aurifère(Alger)
- 1,5 millions \$ - vente de viande de porc (Pretoria)
- 1 million \$ - nouvel accord de gestion portuaire (Rabat)

STATISTIQUES CLÉES:

pour les seize missions qui ont fourni des renseignements sur leur charge de travail:


Missions faisant rapport à:

		GBT
Nbre de demandes de renseignements sur le commerce	Cdn	4814
	Locale	4811
Nbre de demandes de renseignements sur l'investissement	Cdn	55
	Locale	51
Nbre de voyageurs d'affaires	Cdn Pr / Pub	780 / 60
	Locale Pr / Pub	1348 / 154

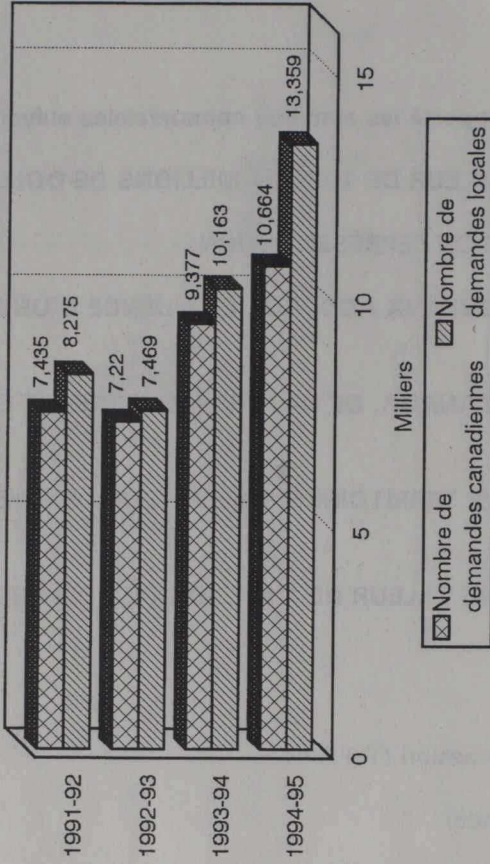
Asie et Pacifique

(2e trimestre, année après année)

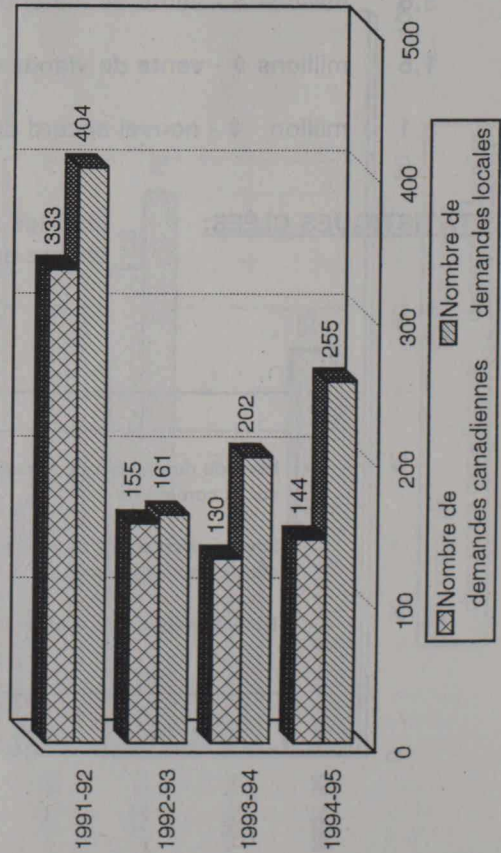
Ventes à l'exportation



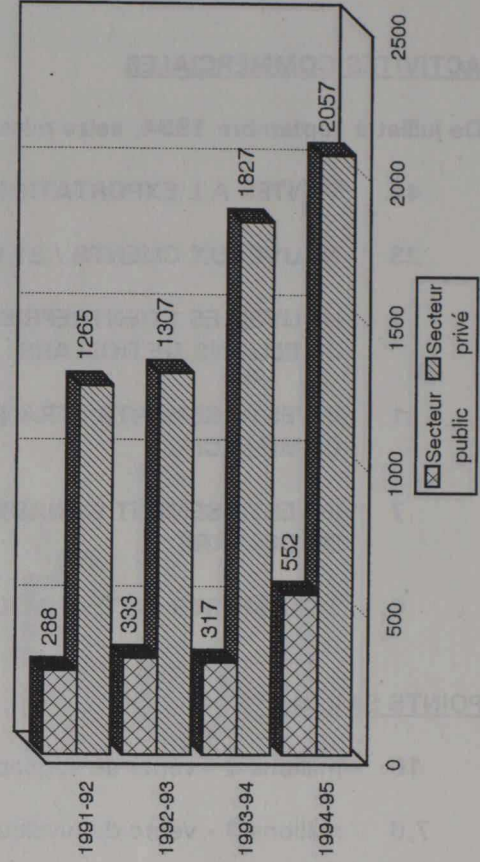
Demandes de renseignements sur le commerce



Demandes de renseignements sur l'investissement



Voyageurs d'affaires canadiennes



RÉSULTATS DE PROGRAMMES: ASIE ET PACIFIQUE

ACTIVITÉS COMMERCIALES

De juillet à septembre 1994, dix-huit missions ont rapporté les activités commerciales suivantes:

- 87 VENTES À L'EXPORTATION D'UNE VALEUR DE 1546,62 MILLIONS DE DOLLARS
- 37 NOUVEAUX CLIENTS / 22 CONTRATS DE REPRÉSENTATION
- 17 NOUVELLES COENTREPRISES D'UNE VALEUR DE 48 MILLIONS DE DOLLARS / 1 NOUVEAU ACCORD DE LICENCE D'UNE VALEUR DE 10 MILLIONS DE DOLLARS
- 3 INVESTISSEMENTS ÉTRANGERS AU CANADA, DE NATURE INDUSTRIELLE ET COMMERCIALE D'UNE VALEUR DE 10 MILLIONS DE DOLLARS
- 3 INVESTISSEMENTS CANADIENS DANS LE TERRITOIRE D'UNE VALEUR DE 39 MILLIONS DE DOLLARS
- 5 TRANSFERTS DE TECHNOLOGIE

POINTS SAILLANTS:

- 961 millions \$ - vente de matériel de transport urbain léger et rapide (Kuala Lumpur)
- 137 millions \$ - vente de commutateurs pour téléphones cellulaires (MFG) (CTOT/Taipei)
- 80 millions \$ - vente de matériel de commutation (Beijing)
- 70 millions \$ - vente d'aéronefs (Canberra)
- 10 millions \$ - investissement local au Canada dans la production de CD-ROM (Tokyo)

STATISTIQUES CLÉES:

pour les dix-huit missions qui ont fourni des renseignements sur leur charge de travail:

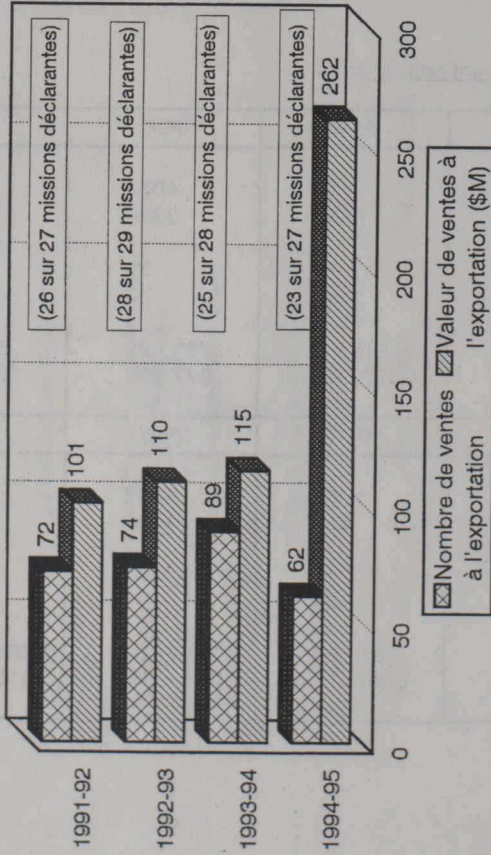
Missions faisant rapport à:

		PSA	PSE	PSP
Nbre de demandes de renseignements sur le commerce	Cdn	732	4636	1066
	Locale	1741	3356	1117
Nbre de demandes de renseignements sur l'investissement	Cdn	5	75	6
	Locale	62	33	7
Nbre de voyageurs d'affaires	Cdn Pr / Pub	115 / 0	781 / 99	62 / 19
	Locale Pr / Pub	377 / 42	927 / 78	101 / 24
		PKE	PRC	PJP
Nbre de demandes de renseignements sur le commerce	Cdn	1084	1567	1579
	Locale	815	1047	5283
Nbre de demandes de renseignements sur l'investissement	Cdn	16	31	11
	Locale	28	85	40
Nbre de voyageurs d'affaires	Cdn Pr / Pub	91 / 32	711 / 187	297 / 215
	Locale Pr / Pub	190 / 28	414 / 174	3010 / 736

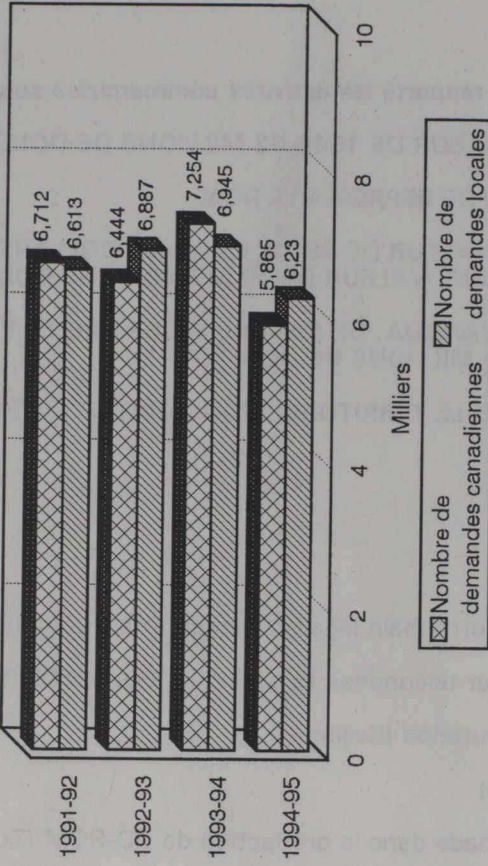
Europe et Multilatérale

(2e trimestre, année après année)

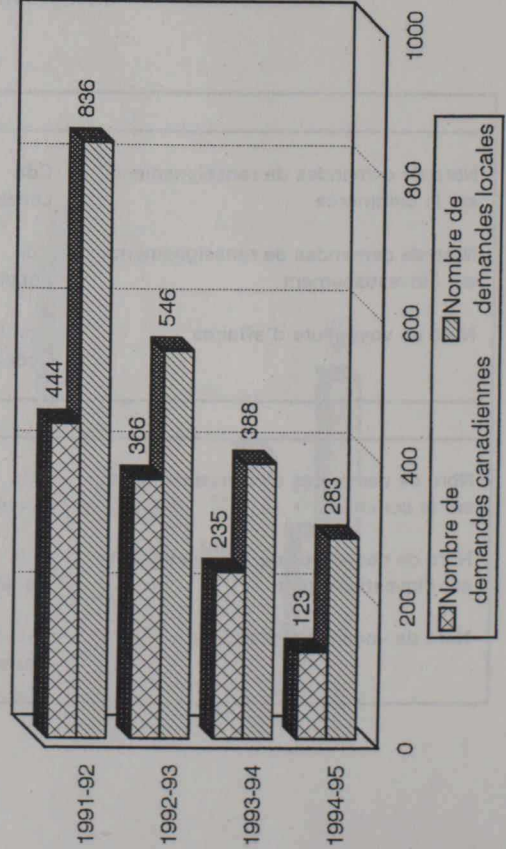
Ventes à l'exportation



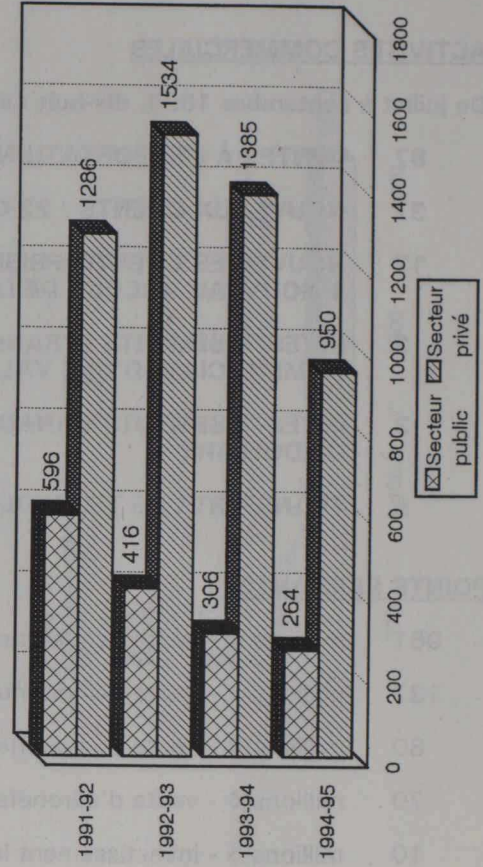
Demandes de renseignements sur le commerce



Demandes de renseignements sur l'investissement



Voyageurs d'affaires canadiens



RÉSULTATS DE PROGRAMMES: EUROPE

ACTIVITÉS COMMERCIALES

De juillet à septembre 1994, vingt-trois missions ont rapporté les activités commerciales suivantes:

- 62 VENTES À L'EXPORTATION D'UNE VALEUR DE 261,64 MILLIONS DE DOLLARS
- 39 NOUVEAUX CLIENTS / 44 CONTRATS DE REPRÉSENTATION
- 19 NOUVELLES COENTREPRISES D'UNE VALEUR DE 2,5 MILLIONS DE DOLLARS / 6 NOUVEAUX ACCORDS DE LICENCE
- 24 INVESTISSEMENTS ÉTRANGERS AU CANADA, DE NATURE INDUSTRIELLE ET COMMERCIALE D'UNE VALEUR DE 45 MILLIONS DE DOLLARS
- 22 INVESTISSEMENTS CANADIENS DANS LE TERRITOIRE D'UNE VALEUR DE 52,6 MILLIONS DE DOLLARS
- 17 TRANSFERTS DE TECHNOLOGIE D'UNE VALEUR DE 2,75 MILLIONS DE DOLLARS

POINTS SAILLANTS:

- 150 millions \$ - vente de services de construction et de gestion pour le Terminal 3 de Budapest (Budapest)
- 84 millions \$ - vente de simulateurs (Londres)
- 14 millions \$ - investissement dans une usine de pâtes et papiers (Lisbonne)
- 5 millions \$ - nouvelle coentreprise pour l'emboutissage de métal (Munich)
- 1 million \$ - vente d'insignes de police (Stockholm)

STATISTIQUES CLÉES: pour les vingt-trois missions qui ont fourni des renseignements sur leur charge de travail:

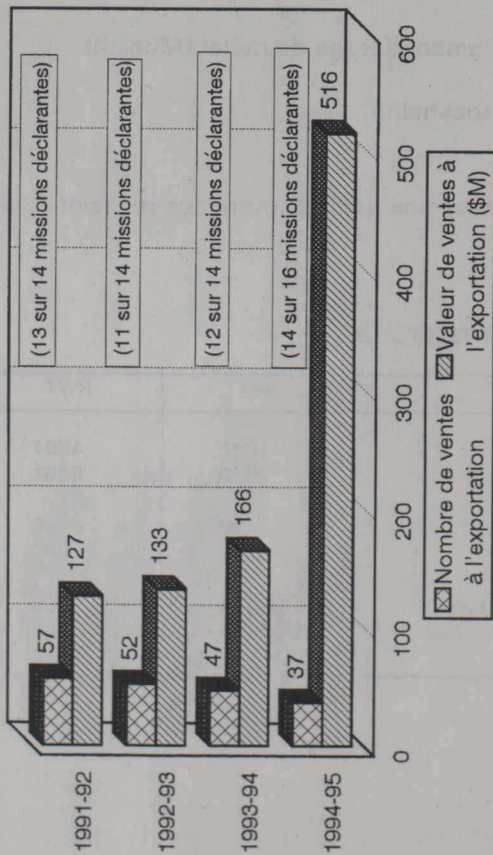
Missions faisant rapport à:

		RBT	RWT
Nbre de demandes de renseignements sur le commerce	Cdn	1098	4767
	Locale	926	5304
Nbre de demandes de renseignements sur l'investissement	Cdn	28	95
	Locale	23	260
Nbre de voyageurs d'affaires	Cdn Pr / Pub	180 / 55	770 / 209
	Locale Pr / Pub	213 / 174	863 / 109

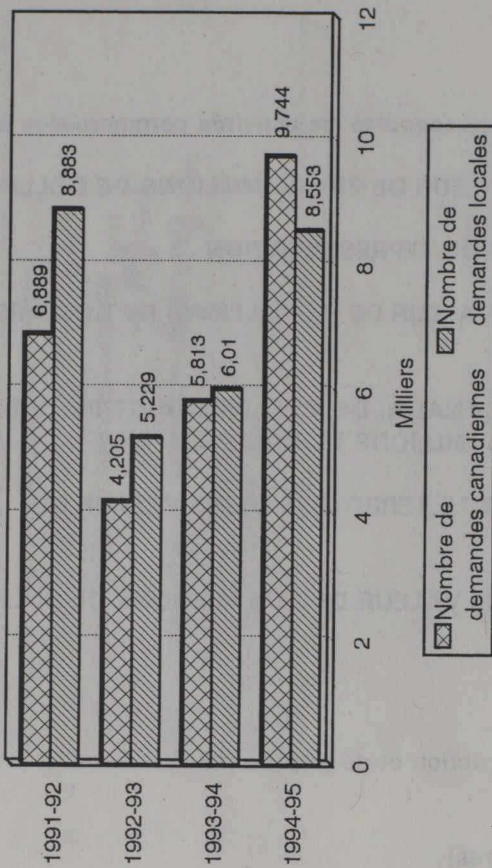
Amérique latine et Antilles

(2e trimestre, année après année)

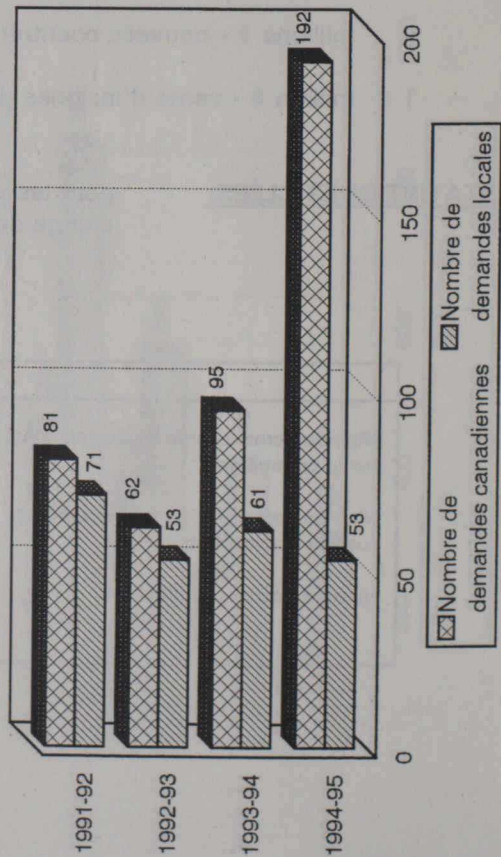
Ventes à l'exportation



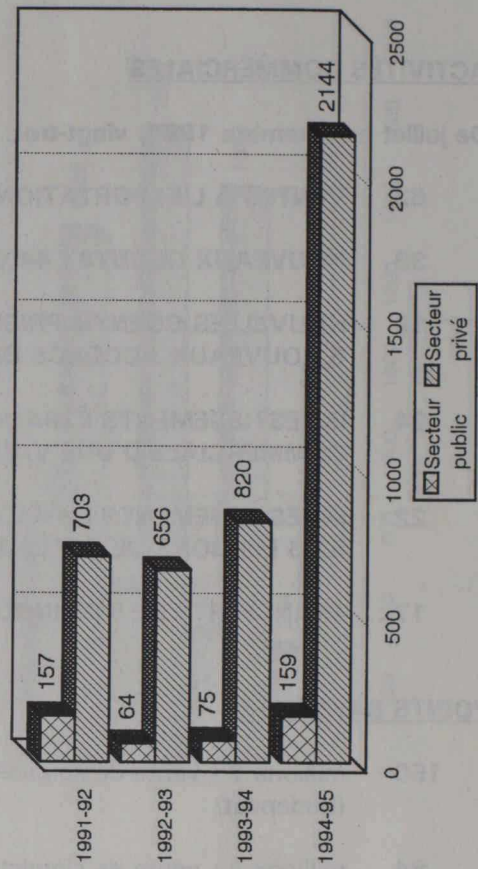
Demandes de renseignements sur le commerce



Demandes de renseignements sur l'investissement



Voyageurs d'affaires canadiennes



RÉSULTATS DE PROGRAMMES: AMÉRIQUE LATINE ET ANTILLES

ACTIVITÉS COMMERCIALES

De juillet à septembre 1994, quatorze missions ont rapporté les activités commerciales suivantes:

- 37 VENTES À L'EXPORTATION D'UNE VALEUR DE 515,93 MILLIONS DE DOLLARS
- 9 CONTRATS DE REPRÉSENTATION / 26 CONTRATS DE REPRÉSENTATION
- 10 NOUVELLES COENTREPRISES D'UNE VALEUR DE 717 MILLIONS DE DOLLARS
- 2 INVESTISSEMENTS CANADIENS DANS LE TERRITOIRE D'UNE VALEUR DE 1000 MILLIONS DE DOLLARS
- 2 TRANSFERTS DE TECHNOLOGIE D'UNE VALEUR DE 3 MILLIONS DE DOLLARS

POINTS SAILLANTS:

- 30 millions \$ - vente de machines de moulage de plastique par injection (Sao Paulo)
- 30 millions \$ - vente de blé de printemps (Santiago)
- 7 millions \$ - nouvelle coentreprise pour la réparation d'un pipeline de 396 KM (Mexico)
- 2,8 millions \$ - vente d'un central automatique DM100 (Lima)
- 1,2 million \$ - vente de matériel de téléphonie rurale (San Jose)

STATISTIQUES CLÉES: pour les quatorze missions qui ont fourni des renseignements sur leur charge de travail:

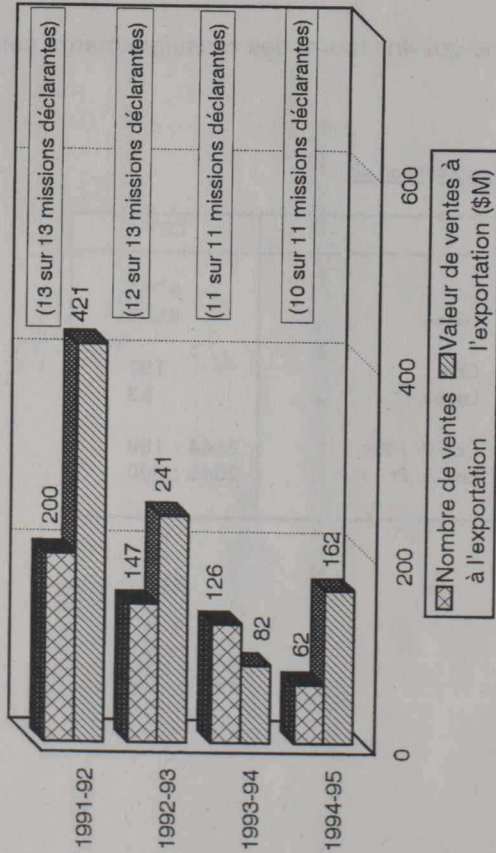
Missions faisant rapport à:

		LGT
Nbre de demandes de renseignements sur le commerce	Cdn	9744
	Locale	8553
Nbre de demandes de renseignements sur l'investissement	Cdn	192
	Locale	53
Nbre de voyageurs d'affaires	Cdn Pr / Pub	2144 / 159
	Locale Pr / Pub	2048 / 300


États-Unis

(2e trimestre, année après année)


Ventes à l'exportation



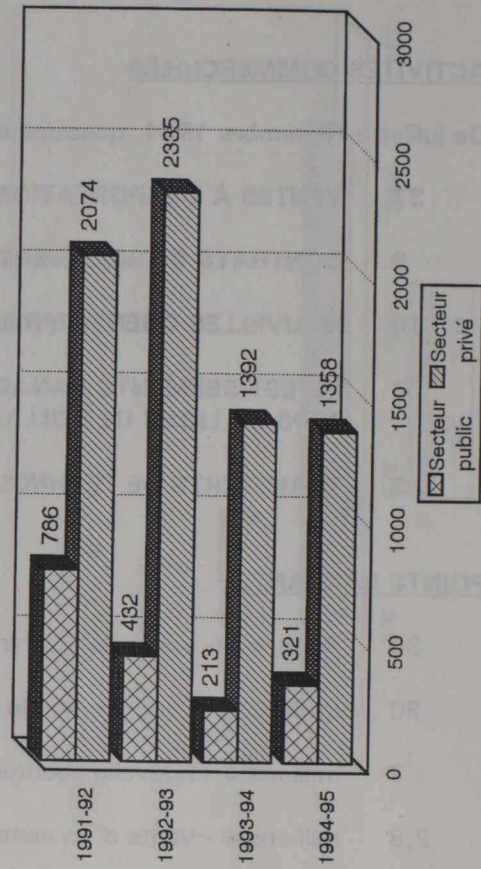
Demandes de renseignements sur le commerce



Demandes de renseignements sur l'investissement



Voyageurs d'affaires canadiennes



RÉSULTATS DE PROGRAMMES: ÉTATS-UNIS

ACTIVITÉS COMMERCIALES

De juillet à septembre 1994, dix missions ont rapporté les activités commerciales suivantes:

- 62 VENTES À L'EXPORTATION D'UNE VALEUR DE 162,23 MILLIONS DE DOLLARS
- 9 NOUVEAUX CLIENTS / 19 CONTRATS DE REPRÉSENTATION
- 4 NOUVELLES COENTREPRISES D'UNE VALEUR DE 1,11 MILLIONS DE DOLLARS
- 4 INVESTISSEMENTS ÉTRANGERS AU CANADA, DE NATURE INDUSTRIELLE ET COMMERCIAL D'UNE VALEUR DE 0,9 MILLION DE DOLLARS
- 1 INVESTISSEMENT CANADIEN DANS LE TERRITOIRE D'UNE VALEUR DE 20 MILLIONS DE DOLLARS
- 2 TRANSFERTS DE TECHNOLOGIE

POINTS SAILLANTS:

- 36 millions \$ - vente d'usine d'eau potable (Buffalo)
- 20,5 millions \$ - vente de services d'entretien et de maintenance radar (Seattle)
- 7,15 millions \$ - vente d'autocars de 40 pieds (Chicago)
- 3,1 millions \$ - vente de le logiciel d'informatique "Keyword" (Washington)
- 3,05 millions \$ - vente des amortisseurs (Detroit)
- 1,1 million \$ - vente de cylindres hydrauliques d'origine (Minneapolis)

STATISTIQUES CLÉES: pour les dix missions qui ont fourni des renseignements sur leur charge de travail:

Missions faisant rapport à:

		UTO	UTI
Nbre de demandes de renseignements sur le commerce	Cdn	4220	3387
	Locale	2892	2597
Nbre de demandes de renseignements sur l'investissement	Cdn	158	96
	Locale	77	169
Nbre de voyageurs d'affaires	Cdn Pr / Pub	841 / 140	517 / 181
	Locale Pr / Pub	559 / 120	455 / 99

RAPPORT/CHARGE DE TRAVAIL DES AGENTS
TRIMESTRE 2 DE L'EXERCICE 1994

GRAND TOTAL

		NOMBRE	TEMPS-COÛT COTEHS HNG/SP	TEMPS-TOTAL FTEH-TAL
A. DEMANDES/REQU/EXPORTS/COMM	DU CANADA :	38074	15.28	23.83
	DES TERRITOIRES :	24442	9.98	27.31
B. VISITES A DES CLIENTS DE TERRITOIRE		7212	9.37	8.17
C. POLITIQUE COMMERCIALE/EXPORTATIONS	PROJETS ET ACTIVITES			
	PROJETS :	277	3.53	4.78
	MISSIONS :	381	5.60	6.60
	WORK SEMINAIRES :	300	2.87	2.30
	AUTRES :	287	1.62	0.94
D. RAPPORTS SUR LE COMMERCIAL/	DES PAYS L'AC :	457	2.72	2.57
L'ECON/LES FINANCES			4.47	3.14
E. ACTIVITES EN MATIERE DE COMMUNICATIONS		1353	1.93	1.15

SECTION II

F. INVESTISSEMENT		768	2.76	2.63
G. DEMANDES DE RESSOURCES	DES TERRITOIRES :	884	2.55	2.04

RÉSUMÉ DES RESULTATS

H. PROG. D'APPORT TECHNOLOGIQUE		123	0.45	1.20
I. DEMANDES SERVICE		123	0.22	0.75
J. PARTIC. A DES ACTIV. A L'EXTER	DE LA MISSION :	123	1.63	1.24

DU PROGRAMME

K. DEMANDES DE SERVICES PROVENANT	DES PAYS L'AC :	1076	3.00	0.43
L. D'AUTRES SOURCES	DU CANADA :	1050	1.70	1.21
	DES TERRITOIRES :	1244	2.25	1.71
	AUTRES :	1244	2.64	1.78

M. ADMINISTRATION: GESTION DU PROG. & ADMIN.			13.56	2.72
N. SERVICES A D'AUTRES DEPARTEMENTS DE LA MISSION			11.63	7.31
O. SERVICES A D'AUTRES DEPARTEMENTS DE LA MISSION			4.57	0.77
P. TOURISM BAKKAR ACTIVITES			1.11	6.45
TOTAL			99.89	99.89

Q. NOMBRE/VISITES/GENS D'AFFAIRES (PUBLIC SECTOR)	DU CANADA :	1156		
	DES TERRITOIRES :	2032		
R. NOMBRE/VISITES/GENS D'AFFAIRES (PRIVATE SECTOR)	DU CANADA :	7389		
	DES TERRITOIRES :	10505		

S. NOMBRE/DEMANDES/FORMS/OBSERVATIONS			544	
T. NOMBRE/POSTES REMPLIS PAR LES AGENTS	-CANADIENS :	178		
	-EMBAIES SUR PLACE :	254		

21/02/95

Affaires Étrangères et du Commerce International

TSRPT02F

SUIVI COMMERCIAL

RAPPORT/CHARGE DE TRAVAIL DES AGENTS
TRIMESTRE 2 DE L'EXERCISE 1994

GRAND TOTAL

	NOMBRE	%TEMPS-OFFIC. CDIENS	ENG/SP	TEMPS-TOTAL PERS-TRIM
A.DEMANDES/SERV/EXPORT/COMM				
DU CANADA :	38694	15.29	23.83	87.77
DES TERRITOIRES :	38442	9.98	17.33	61.82
B.VISITES A DES CLIENTS DS TERRITOIRE	7222	9.37	8.17	37.45
C.POLITIQUE COMMERCIALE/EXPORTATIONS				
FOIRES :	277	3.83	4.78	18.99
PROJETS ET ACTIVITES				
MISSIONS :	281	5.60	6.00	25.23
CONF SEMINAIRES :	300	2.87	2.30	10.97
AUTRES :	257	1.62	0.94	5.30
D.RAPPORTS SUR LE COMMERCIAUX/ L'ECON/LES FINANANCES				
DEM PAR L'AC :	457	2.72	2.57	11.38
INIT DE LA MISS :	737	4.47	3.14	15.95
E.ACTIVITES EN MATIERE DE COMMUNICATIONS	3353	1.93	1.16	6.41
F.INVESTISSEMENT				
DU CANADA :	768	1.78	1.60	7.25
DEMANDES DE RENSEIGNEMENTS				
DES TERRITOIRE :	888	0.85	2.04	6.72
G.PROG. D'APPORT TECHNOLOGIQUES				
CANADA :	462	0.45	1.20	3.87
DEMANDES SERVICE				
CONTACTS ETABLIS :	267	0.22	0.75	2.33
H.PARTIC. A DES ACTIV. A L'EXTER. DE LA MISS		1.65	1.24	6.11
I.DEMANDES DE SERVICES PROVENANT				
D'AUTRES SOURCES				
ONG :	1076	1.00	0.93	4.16
GOUV'T HOTE :	1050	1.70	1.21	6.11
AUTRES MIN. :	1249	2.25	1.71	8.36
PROV./MUN. :	1325	2.44	1.76	8.83
J.ADMINISTRATION: GESTION DU PROGR. & ADMIN.		12.58	2.74	29.38
CONGES, DEVELOPPEMENT PROF :		11.61	7.31	39.26
K.SERVICES A D'AUTRE PROGRAMMES DE LA MISSION		4.57	0.72	9.97
L.TOURISM PROGRAM ACTIVITIES		1.11	6.45	18.38
***** TOTAUX *****		99.89	99.88	432.00

NOMBRE/VISITES/GENS D'AFFAIRS (PUBLIC SECTOR)	DU CANADA :	1356
	DE TERRIT :	2038
NOMBRE/VISITES/GENS D'AFFAIRS (PRIVATE SECTOR)	DU CANADA :	7289
	DE TERRIT :	10505

NOMBRE/DEMANDES/PDME/OBSERVATIONS	:	544
-----------------------------------	---	-----

NOMBRE/POSTES REMPLIS PAR LES AGENTS	-CANADIENS :	178
	-ENGAGES SUR PLACE:	254

MPRPT02F

RAPPORT/COMPTÉ RENDU DE TRAVAIL DES AGENTS
TRIMESTRIEL À QUARTIER 1994

RÉGION : AFRIQUE MOYEN-ORIENT

AFRIQUE ET MOYEN-ORIENT

		TEMPS CPIERS	OFFIC DNC/MP	TEMPS-TOTAL PIAO-TMTH
DEMANDES/SENY/EXPORT/COMS	DU CANADA : 4814	17.50	23.88	41.38
	DES TERRITOIRES : 4814	18.68	20.72	39.40
VISITES A DES CLIENTS DE TERRITOIRES	GBT	966	11.43	14.27
POLITIQUE COMMERCIALE/EXPORTATIONS	ABIDJAN	10	1.43	2.07
PROJETS ET ACTIVITES	ACCRA	18	2.08	2.08
	* ALGER	27	1.31	1.34
	AMMAN			
RAPPORTS SUR LE COMMERCIAL/	DAR-ES-SALAM	43	4.31	4.48
L'ECON/LES FINANCIERS	* DAKAR	57	1.62	1.88
ACTIVITES EN MATIERE DE COMMERCE	HARARE	24	1.80	0.21
	KINSHASA			
INVESTISSEMENT	* KOWEIT	35	0.56	0.23
DEMANDES DE RENFORCEMENTS	LAGOS	31	0.43	0.68
PROG. D'APPORT TECHNOLOGIQUES	LE CAIRE	35	0.21	1.26
DEMANDES SERVICES	* LUSAKA	28	0.88	0.88
	NAIROBI			
PARTEC. A DES ACTIV. A L'ÉTR.	PRETORIA		0.43	1.58
	RABAT			
DEMANDES DE SERVICES PROVENANT	RIYAD	103	0.73	1.10
D'AUTRES SOURCES	TÉHÉRAN	230	1.18	1.09
	TEL AVIV	165	2.73	0.72
	* TUNIS	253	2.08	1.09
	YAOUNDÉ		4.50	1.77
ADMINISTRATION: GESTION DU BUDGET			18.50	4.18
CONGES: DEVELOPPEMENT PROF				
SERVICES A D'AUTRES PROGRAMES DE LA MISSION			6.78	1.48
RESEARCH PROGRAM ACTIVITIES			0.84	1.85
			99.31	92.32
				10.00

* Le rapport trimestriel de ces missions n'était pas disponible.

DEMANDES/SENY/EXPORT/COMS	DU CANADA : 4814		
	DE TERRITOIRES : 4814		
DEMANDES/SENY/EXPORT/COMS	DU CANADA : 4814		
	DE TERRITOIRES : 4814		
DEMANDES/SENY/EXPORT/COMS	DU CANADA : 4814		
	DE TERRITOIRES : 4814		

21/02/95

Affaires Étrangères et du Commerce International

TSRPT02F

SUIVI COMMERCIAL

RAPPORT/CHARGE DE TRAVAIL DES AGENTS
TRIMESTRE 2 DE L'EXERCISE 1994

REGION : AFRIQUE MOYEN-ORIENT

		NOMBRE	%TEMPS-OFFIC. CDIENS	ENG/SP	TEMPS-TOTAL PERS-TRIM
A.DEMANDES/SERV/EXPORT/COMM	DU CANADA :	4814	17.50	23.86	8.05
	DES TERRITOIRES :	4811	15.68	20.72	7.07
B.VISITES A DES CLIENTS DS TERRITOIRE	:	966	13.43	14.27	5.29
C.POLITIQUE COMMERCIALE/EXPORTATIONS	FOIRES :	10	1.43	4.00	1.11
PROJETS ET ACTIVITES	MISSIONS :	18	7.06	6.09	2.47
	CONF SEMINAIRES :	9	0.75	0.50	0.23
	AUTRES :	27	1.31	1.54	0.55
D.RAPPORTS SUR LE COMMERCIAUX/	DEM PAR L'AC :	42	4.31	4.45	1.67
L'ECON/LES FINANANCES	INIT DE LA MISS :	57	3.62	1.86	0.99
E.ACTIVITES EN MATIERE DE COMMUNICATIONS	:	24	1.50	0.22	0.29
F.INVESTISSEMENT	DU CANADA :	55	0.56	0.22	0.14
DEMANDES DE RENSEIGNEMENTS	DES TERRITOIRE :	51	0.43	0.68	0.22
G.PROG. D'APPORT TECHNOLOGIQUES	CANADA :	35	0.31	1.36	0.35
DEMANDES SERVICE	CONTACTS ETABLIS :	18	0.06	0.95	0.22
H.PARTIC. A DES ACTIV. A L'EXTER. DE LA MISS	:		0.43	1.54	0.41
I.DEMANDES DE SERVICES PROVENANT	ONG :	103	0.75	1.18	0.38
D'AUTRES SOURCES	GOUV'T HOTE :	233	1.18	1.09	0.43
	AUTRES MIN. :	165	1.75	0.72	0.44
	PROV./MUN. :	255	2.06	1.09	0.57
J.ADMINISTRATION: GESTION DU PROGR. & ADMIN.	:		4.50	1.77	1.11
	CONGES, DEVELOPPEMENT PROF :		15.50	8.18	4.28
K.SERVICES A D'AUTRE PROGRAMMES DE LA MISSION	:		5.75	1.68	1.29
L.TOURISM PROGRAM ACTIVITIES	:		0.06	1.95	0.44
***** TOTAUX *****			99.93	99.92	38.00

NOMBRE/VISITES/GENS D'AFFAIRS (PUBLIC SECTOR) DU CANADA : 60

DE TERRIT : 154

NOMBRE/VISITES/GENS D'AFFAIRS (PRIVATE SECTOR) DU CANADA : 780

DE TERRIT : 1348

NOMBRE/DEMANDES/PDME/OBSERVATIONS : 20

NOMBRE/POSTES REMPLIS PAR LES AGENTS -CANADIENS : 16

-ENGAGES SUR PLACE: 22

21/02/95 Affaires Étrangères et du Commerce International

TSRPT02F

SUIVI COMMERCIAL

RAPPORT/CHARGE DE TRAVAIL DES AGENTS
TRIMESTRE 2 DE L'EXERCISE 1994

MISSION : ABIDJAN

	NOMBRE	%TEMPS-OFFIC. CDIENS	ENG/SP	TEMPS-TOTAL PERS-TRIM
A.DEMANDES/SERV/EXPORT/COMM				
DU CANADA :	218	40.00	39.00	0.79
DES TERRITOIRES :	62	10.00	16.00	0.26
B.VISITES A DES CLIENTS DS TERRITOIRE :	15	8.00	8.00	0.16
C.POLITIQUE COMMERCIALE/EXPORTATIONS				
FOIRES :	0	0.00	0.00	0.00
PROJETS ET ACTIVITES				
MISSIONS :	4	2.00	9.00	0.11
CONF SEMINAIRES :	1	0.00	0.00	0.00
AUTRES :	1	0.00	2.00	0.02
D.RAPPORTS SUR LE COMMERCIAUX/				
L'ECON/LES FINANANCES				
DEM PAR L'AC :	3	3.00	6.00	0.09
INIT DE LA MISS :	2	0.00	4.00	0.04
E.ACTIVITES EN MATIERE DE COMMUNICATIONS :	1	0.00	2.00	0.02
F.INVESTISSEMENT				
DEMANDES DE RENSEIGNEMENTS				
DU CANADA :	0	0.00	0.00	0.00
DES TERRITOIRE :	0	0.00	0.00	0.00
G.PROG. D'APPORT TECHNOLOGIQUES				
DEMANDES SERVICE				
CANADA :	0	0.00	0.00	0.00
CONTACTS ETABLIS :	0	0.00	0.00	0.00
H.PARTIC. A DES ACTIV. A L'EXTER. DE LA MISS :		0.00	0.00	0.00
I.DEMANDES DE SERVICES PROVENANT				
D'AUTRES SOURCES				
ONG :	1	0.00	1.00	0.01
GOUV'T HOTE :	4	0.00	2.00	0.02
AUTRES MIN. :	2	0.00	2.00	0.02
PROV./MUN. :	1	0.00	2.00	0.02
J.ADMINISTRATION: GESTION DU PROGR. & ADMIN. :		5.00	1.00	0.06
CONGES, DEVELOPPEMENT PROF :		32.00	3.00	0.35
K.SERVICES A D'AUTRE PROGRAMMES DE LA MISSION :		0.00	3.00	0.03
L.TOURISM PROGRAM ACTIVITIES :		0.00	0.00	0.00

***** TOTAUX *****

100.00 100.00 2.00

NOMBRE/VISITES/GENS D'AFFAIRS (PUBLIC SECTOR) DU CANADA : 4
 DE TERRIT : 3
 NOMBRE/VISITES/GENS D'AFFAIRS (PRIVATE SECTOR) DU CANADA : 34
 DE TERRIT : 25

NOMBRE/DEMANDES/PDME/OBSERVATIONS : 0

NOMBRE/POSTES REMPLIS PAR LES AGENTS -CANADIENS : 1
 -ENGAGES SUR PLACE: 1

21/02/95

Affaires Étrangères et du Commerce International

TSRPT02F

SUIVI COMMERCIAL

RAPPORT/CHARGE DE TRAVAIL DES AGENTS
TRIMESTRE 2 DE L'EXERCISE 1994

MISSION : ACCRA

		NOMBRE	%TEMPS-OFFIC.		TEMPS-TOTAL
			CDIENS	ENG/SP	PERS-TRIM
A. DEMANDES/SERV/EXPORT/COMM	DU CANADA :	52	0.00	0.00	0.00
	DES TERRITOIRES :	45	0.00	0.00	0.00
B. VISITES A DES CLIENTS DS TERRITOIRE	:	0	0.00	0.00	0.00
C. POLITIQUE COMMERCIALE/EXPORTATIONS	FOIRES :	0	0.00	0.00	0.00
PROJETS ET ACTIVITES	MISSIONS :	0	0.00	0.00	0.00
	CONF SEMINAIRES :	0	0.00	0.00	0.00
	AUTRES :	0	0.00	0.00	0.00
D. RAPPORTS SUR LE COMMERCIAUX/	DEM PAR L'AC :	0	0.00	0.00	0.00
L'ECON/LES FINANANCES	INIT DE LA MISS :	0	0.00	0.00	0.00
E. ACTIVITES EN MATIERE DE COMMUNICATIONS	:	0	0.00	0.00	0.00
F. INVESTISSEMENT	DU CANADA :	0	0.00	0.00	0.00
DEMANDES DE RENSEIGNEMENTS	DES TERRITOIRE :	0	0.00	0.00	0.00
G. PROG. D'APPORT TECHNOLOGIQUES	CANADA :	0	0.00	0.00	0.00
DEMANDES SERVICE	CONTACTS ETABLIS :	0	0.00	0.00	0.00
H. PARTIC. A DES ACTIV. A L'EXTER. DE LA MISS	:		0.00	0.00	0.00
I. DEMANDES DE SERVICES PROVENANT	ONG :	0	0.00	0.00	0.00
D'AUTRES SOURCES	GOUV'T HOTE :	0	0.00	0.00	0.00
	AUTRES MIN. :	0	0.00	0.00	0.00
	PROV./MUN. :	0	0.00	0.00	0.00
J. ADMINISTRATION: GESTION DU PROGR. & ADMIN.	:		0.00	0.00	0.00
	CONGES, DEVELOPPEMENT PROF :		0.00	0.00	0.00
K. SERVICES A D'AUTRE PROGRAMMES DE LA MISSION	:		0.00	0.00	0.00
L. TOURISM PROGRAM ACTIVITIES	:		0.00	0.00	0.00
***** TOTAUX *****			0.00	0.00	0.00

NOMBRE/VISITES/GENS D'AFFAIRS (PUBLIC SECTOR)	DU CANADA :	0
	DE TERRIT :	0
NOMBRE/VISITES/GENS D'AFFAIRS (PRIVATE SECTOR)	DU CANADA :	36
	DE TERRIT :	60

NOMBRE/DEMANDES/PDME/OBSERVATIONS	:	0
-----------------------------------	---	---

NOMBRE/POSTES REMPLIS PAR LES AGENTS	-CANADIENS :	0
	-ENGAGES SUR PLACE:	0

21/02/95

Affaires Étrangères et du Commerce International

TSRPT02F

SUIVI COMMERCIAL

RAPPORT/CHARGE DE TRAVAIL DES AGENTS
TRIMESTRE 2 DE L'EXERCISE 1994

MISSION : AMMAN

	NOMBRE	%TEMPS-OFFIC. CDIENS	ENG/SP	TEMPS-TOTAL PERS-TRIM
A. DEMANDES/SERV/EXPORT/COMM				
DU CANADA :	166	5.00	23.33	0.75
DES TERRITOIRES :	204	5.00	21.66	0.70
B. VISITES A DES CLIENTS DS TERRITOIRE :	111	35.00	18.33	0.90
C. POLITIQUE COMMERCIALE/EXPORTATIONS				
FOIRES :	1	15.00	6.66	0.35
PROJETS ET ACTIVITES				
MISSIONS :	1	20.00	6.66	0.40
CONF SEMINAIRES :	0	0.00	0.00	0.00
AUTRES :	1	0.00	5.00	0.15
D. RAPPORTS SUR LE COMMERCIAUX/ L'ECON/LES FINANANCES				
DEM PAR L'AC :	7	10.00	5.66	0.27
INIT DE LA MISS :	1	5.00	1.00	0.08
E. ACTIVITES EN MATIERE DE COMMUNICATIONS :	0	0.00	0.00	0.00
F. INVESTISSEMENT				
DEMANDES DE RENSEIGNEMENTS				
DU CANADA :	3	3.00	0.66	0.05
DES TERRITOIRE :	15	2.00	2.66	0.10
G. PROG. D'APPORT TECHNOLOGIQUES				
DEMANDES SERVICE				
CANADA :	0	0.00	0.00	0.00
CONTACTS ETABLIS :	0	0.00	0.00	0.00
H. PARTIC. A DES ACTIV. A L'EXTER. DE LA MISS :		0.00	0.00	0.00
I. DEMANDES DE SERVICES PROVENANT D'AUTRES SOURCES				
ONG :	3	0.00	1.66	0.05
GOUV'T HOTE :	0	0.00	0.00	0.00
AUTRES MIN. :	0	0.00	0.00	0.00
PROV./MUN. :	0	0.00	0.00	0.00
J. ADMINISTRATION: GESTION DU PROGR. & ADMIN. :		0.00	0.00	0.00
CONGES, DEVELOPPEMENT PROF :		0.00	5.00	0.15
K. SERVICES A D'AUTRE PROGRAMMES DE LA MISSION :		0.00	1.66	0.05
L. TOURISM PROGRAM ACTIVITIES :		0.00	0.00	0.00
***** TOTAUX *****		100.00	99.94	4.00

NOMBRE/VISITES/GENS D'AFFAIRS (PUBLIC SECTOR)	DU CANADA :	1
	DE TERRIT :	4
NOMBRE/VISITES/GENS D'AFFAIRS (PRIVATE SECTOR)	DU CANADA :	27
	DE TERRIT :	24
NOMBRE/DEMANDES/PDME/OBSERVATIONS	:	3
NOMBRE/POSTES REMPLIS PAR LES AGENTS	-CANADIENS :	1
	-ENGAGES SUR PLACE:	3

21/02/95

Affaires Étrangères et du Commerce International

TSRPT02F

SUIVI COMMERCIAL

RAPPORT/CHARGE DE TRAVAIL DES AGENTS
TRIMESTRE 2 DE L'EXERCISE 1994

MISSION : DAR-ES-SALAAM

	NOMBRE	%TEMPS-OFFIC.		TEMPS-TOTAL PERS-TRIM
		CDIENS	ENG/SP	
A.DEMANDES/SERV/EXPORT/COMM				
DU CANADA :	690	0.00	0.00	0.00
DES TERRITOIRES :	270	0.00	0.00	0.00
B.VISITES A DES CLIENTS DS TERRITOIRE :	0	0.00	0.00	0.00
C.POLITIQUE COMMERCIALE/EXPORTATIONS				
FOIRES :	0	0.00	0.00	0.00
PROJETS ET ACTIVITES				
MISSIONS :	0	0.00	0.00	0.00
CONF SEMINAIRES :	0	0.00	0.00	0.00
AUTRES :	0	0.00	0.00	0.00
D.RAPPORTS SUR LE COMMERCIAUX/				
DEM PAR L'AC :	0	0.00	0.00	0.00
L'ECON/LES FINANANCES				
INIT DE LA MISS :	0	0.00	0.00	0.00
E.ACTIVITES EN MATIERE DE COMMUNICATIONS :	0	0.00	0.00	0.00
F.INVESTISSEMENT				
DU CANADA :	0	0.00	0.00	0.00
DEMANDES DE RENSEIGNEMENTS				
DES TERRITOIRE :	0	0.00	0.00	0.00
G.PROG. D'APPORT TECHNOLOGIQUES				
CANADA :	0	0.00	0.00	0.00
DEMANDES SERVICE				
CONTACTS ETABLIS :	0	0.00	0.00	0.00
H.PARTIC. A DES ACTIV. A L'EXTER. DE LA MISS :		0.00	0.00	0.00
I.DEMANDES DE SERVICES PROVENANT				
D'AUTRES SOURCES				
ONG :	0	0.00	0.00	0.00
GOUV'T HOTE :	0	0.00	0.00	0.00
AUTRES MIN. :	0	0.00	0.00	0.00
PROV./MUN. :	0	0.00	0.00	0.00
J.ADMINISTRATION: GESTION DU PROGR. & ADMIN. :		0.00	0.00	0.00
CONGES, DEVELOPPEMENT PROF :		0.00	0.00	0.00
K.SERVICES A D'AUTRE PROGRAMMES DE LA MISSION :		0.00	0.00	0.00
L.TOURISM PROGRAM ACTIVITIES :		0.00	0.00	0.00
***** TOTAUX *****		0.00	0.00	0.00

NOMBRE/VISITES/GENS D'AFFAIRS (PUBLIC SECTOR)	DU CANADA :	0
	DE TERRIT :	0
NOMBRE/VISITES/GENS D'AFFAIRS (PRIVATE SECTOR)	DU CANADA :	360
	DE TERRIT :	240
NOMBRE/DEMANDES/PDME/OBSERVATIONS	:	0

NOMBRE/POSTES REMPLIS PAR LES AGENTS	-CANADIENS :	0
	-ENGAGES SUR PLACE:	0

21/02/95 Affaires Étrangères et du Commerce International

TSRPT02F

SUIVI COMMERCIAL

RAPPORT/CHARGE DE TRAVAIL DES AGENTS
TRIMESTRE 2 DE L'EXERCISE 1994

MISSION : HARARE

	NOMBRE	%TEMPS- CDIENS	OFFIC. ENG/SP	TEMPS-TOTAL PERS-TRIM
A.DEMANDES/SERV/EXPORT/COMM				
DU CANADA :	176	0.00	0.00	0.00
DES TERRITOIRES :	354	0.00	0.00	0.00
B.VISITES A DES CLIENTS DS TERRITOIRE :	64	0.00	0.00	0.00
C.POLITIQUE COMMERCIALE/EXPORTATIONS				
FOIRES :	0	0.00	0.00	0.00
PROJETS ET ACTIVITES				
MISSIONS :	0	0.00	0.00	0.00
CONF SEMINAIRES :	0	0.00	0.00	0.00
AUTRES :	0	0.00	0.00	0.00
D.RAPPORTS SUR LE COMMERCIAUX/				
L'ECON/LES FINANANCES				
DEM PAR L'AC :	2	0.00	0.00	0.00
INIT DE LA MISS :	2	0.00	0.00	0.00
E.ACTIVITES EN MATIERE DE COMMUNICATIONS :	0	0.00	0.00	0.00
F.INVESTISSEMENT				
DU CANADA :	43	0.00	0.00	0.00
DEMANDES DE RENSEIGNEMENTS				
DES TERRITOIRE :	7	0.00	0.00	0.00
G.PROG. D'APPORT TECHNOLOGIQUES				
CANADA :	0	0.00	0.00	0.00
DEMANDES SERVICE				
CONTACTS ETABLIS :	0	0.00	0.00	0.00
H.PARTIC. A DES ACTIV. A L'EXTER. DE LA MISS :		0.00	0.00	0.00
I.DEMANDES DE SERVICES PROVENANT				
D'AUTRES SOURCES				
ONG :	0	0.00	0.00	0.00
GOUV'T HOTE :	0	0.00	0.00	0.00
AUTRES MIN. :	3	0.00	0.00	0.00
PROV./MUN. :	6	0.00	0.00	0.00
J.ADMINISTRATION: GESTION DU PROGR. & ADMIN. :		0.00	0.00	0.00
CONGES, DEVELOPPEMENT PROF :		0.00	0.00	0.00
K.SERVICES A D'AUTRE PROGRAMMES DE LA MISSION :		0.00	0.00	0.00
L.TOURISM PROGRAM ACTIVITIES :		0.00	0.00	0.00

***** TOTAUX *****

0.00 0.00 0.00

NOMBRE/VISITES/GENS D'AFFAIRS (PUBLIC SECTOR)	DU CANADA :	0
	DE TERRIT :	0
NOMBRE/VISITES/GENS D'AFFAIRS (PRIVATE SECTOR)	DU CANADA :	9
	DE TERRIT :	32
NOMBRE/DEMANDES/PDME/OBSERVATIONS	:	1
NOMBRE/POSTES REMPLIS PAR LES AGENTS	-CANADIENS :	0
	-ENGAGES SUR PLACE:	0

21/02/95

Affaires Étrangères et du Commerce International

TSRPT02F

SUIVI COMMERCIAL

RAPPORT/CHARGE DE TRAVAIL DES AGENTS
TRIMESTRE 2 DE L'EXERCISE 1994

MISSION : KINSHASA

	NOMBRE	%TEMPS-OFFIC.		TEMPS-TOTAL
		CDIENS	ENG/SP	PERS-TRIM
A.DEMANDES/SERV/EXPORT/COMM				
DU CANADA :	0	0.00	0.00	0.00
DES TERRITOIRES :	0	0.00	0.00	0.00
B.VISITES A DES CLIENTS DS TERRITOIRE :	0	0.00	0.00	0.00
C.POLITIQUE COMMERCIALE/EXPORTATIONS				
FOIRES :	0	0.00	0.00	0.00
PROJETS ET ACTIVITES				
MISSIONS :	0	0.00	0.00	0.00
CONF SEMINAIRES :	0	0.00	0.00	0.00
AUTRES :	0	0.00	0.00	0.00
D.RAPPORTS SUR LE COMMERCIAUX/				
DEM PAR L'AC :	0	0.00	0.00	0.00
L'ECON/LES FINANANCES				
INIT DE LA MISS :	0	0.00	0.00	0.00
E.ACTIVITES EN MATIERE DE COMMUNICATIONS :	0	0.00	0.00	0.00
F.INVESTISSEMENT				
DU CANADA :	0	0.00	0.00	0.00
DEMANDES DE RENSEIGNEMENTS				
DES TERRITOIRE :	0	0.00	0.00	0.00
G.PROG. D'APPORT TECHNOLOGIQUES				
CANADA :	0	0.00	0.00	0.00
DEMANDES SERVICE				
CONTACTS ETABLIS :	0	0.00	0.00	0.00
H.PARTIC. A DES ACTIV. A L'EXTER. DE LA MISS :		0.00	0.00	0.00
I.DEMANDES DE SERVICES PROVENANT				
ONG :	0	0.00	0.00	0.00
D'AUTRES SOURCES				
GOUV'T HOTE :	0	0.00	0.00	0.00
AUTRES MIN. :	0	0.00	0.00	0.00
PROV./MUN. :	0	0.00	0.00	0.00
J.ADMINISTRATION: GESTION DU PROGR. & ADMIN. :		0.00	0.00	0.00
CONGES, DEVELOPPEMENT PROF :		0.00	0.00	0.00
K.SERVICES A D'AUTRE PROGRAMMES DE LA MISSION :		0.00	0.00	0.00
L.TOURISM PROGRAM ACTIVITIES :		0.00	0.00	0.00
***** TOTAUX *****		0.00	0.00	0.00

NOMBRE/VISITES/GENS D'AFFAIRS (PUBLIC SECTOR)	DU CANADA :	0
	DE TERRIT :	0
NOMBRE/VISITES/GENS D'AFFAIRS (PRIVATE SECTOR)	DU CANADA :	26
	DE TERRIT :	1
NOMBRE/DEMANDES/PDME/OBSERVATIONS	:	0

NOMBRE/POSTES REMPLIS PAR LES AGENTS	-CANADIENS :	0
	-ENGAGES SUR PLACE:	0

21/02/95

Affaires Étrangères et du Commerce International

TSRPT02F

SUIVI COMMERCIAL

RAPPORT/CHARGE DE TRAVAIL DES AGENTS
TRIMESTRE 2 DE L'EXERCISE 1994

MISSION : KOWEIT

	NOMBRE	%TEMPS- CDIENS	OFFIC. ENG/SP	TEMPS-TOTAL PERS-TRIM
A.DEMANDES/SERV/EXPORT/COMM				
DU CANADA :	575	10.00	10.50	0.41
DES TERRITOIRES :	965	12.50	24.50	0.74
B.VISITES A DES CLIENTS DS TERRITOIRE :	228	11.50	22.50	0.68
C.POLITIQUE COMMERCIALE/EXPORTATIONS				
FOIRES :	0	0.00	0.00	0.00
PROJETS ET ACTIVITES				
MISSIONS :	1	1.50	0.50	0.04
CONF SEMINAIRES :	5	5.00	3.00	0.16
AUTRES :	24	5.50	3.50	0.18
D.RAPPORTS SUR LE COMMERCIAUX/				
DEM PAR L'AC :	11	7.50	4.50	0.24
L'ECON/LES FINANANCES				
INIT DE LA MISS :	30	5.50	5.50	0.22
E.ACTIVITES EN MATIERE DE COMMUNICATIONS :	18	1.50	1.50	0.06
F.INVESTISSEMENT				
DU CANADA :	2	0.50	0.50	0.02
DEMANDES DE RENSEIGNEMENTS				
DES TERRITOIRE :	4	0.50	1.00	0.03
G.PROG. D'APPORT TECHNOLOGIQUES				
CANADA :	21	2.50	6.50	0.18
DEMANDES SERVICE				
CONTACTS ETABLIS :	6	0.50	0.50	0.02
H.PARTIC. A DES ACTIV. A L'EXTER. DE LA MISS :		0.50	0.00	0.01
I.DEMANDES DE SERVICES PROVENANT				
D'AUTRES SOURCES				
ONG :	88	2.00	5.50	0.15
GOUV'T HOTE :	183	1.00	3.00	0.08
AUTRES MIN. :	134	1.50	0.50	0.04
PROV./MUN. :	236	2.50	3.50	0.12
J.ADMINISTRATION: GESTION DU PROGR. & ADMIN. :		2.50	0.00	0.05
CONGES, DEVELOPPEMENT PROF :		5.00	1.50	0.13
K.SERVICES A D'AUTRE PROGRAMMES DE LA MISSION :		20.00	0.00	0.40
L.TOURISM PROGRAM ACTIVITIES :		0.50	1.50	0.04

***** TOTAUX *****

100.00 100.00 4.00

NOMBRE/VISITES/GENS D'AFFAIRS (PUBLIC SECTOR)	DU CANADA :	2
	DE TERRIT :	3
NOMBRE/VISITES/GENS D'AFFAIRS (PRIVATE SECTOR)	DU CANADA :	48
	DE TERRIT :	89

NOMBRE/DEMANDES/PDME/OBSERVATIONS	:	6
-----------------------------------	---	---

NOMBRE/POSTES REMPLIS PAR LES AGENTS	-CANADIENS :	2
	-ENGAGES SUR PLACE:	2

21/02/95

Affaires Étrangères et du Commerce International

TSRPT02F

SUIVI COMMERCIAL

RAPPORT/CHARGE DE TRAVAIL DES AGENTS
TRIMESTRE 2 DE L'EXERCICE 1994

MISSION : LAGOS

	NOMBRE	%TEMPS-OFFIC. CDIENS	ENG/SP	TEMPS-TOTAL PERS-TRIM
A.DEMANDES/SERV/EXPORT/COMM				
DU CANADA :	38	0.00	0.00	0.00
DES TERRITOIRES :	74	0.00	0.00	0.00
B.VISITES A DES CLIENTS DS TERRITOIRE	0	0.00	0.00	0.00
C.POLITIQUE COMMERCIALE/EXPORTATIONS				
FOIRES :	0	0.00	0.00	0.00
PROJETS ET ACTIVITES				
MISSIONS :	0	0.00	0.00	0.00
CONF SEMINAIRES :	0	0.00	0.00	0.00
AUTRES :	0	0.00	0.00	0.00
D.RAPPORTS SUR LE COMMERCIAUX/				
DEM PAR L'AC :	0	0.00	0.00	0.00
L'ECON/LES FINANANCES				
INIT DE LA MISS :	0	0.00	0.00	0.00
E.ACTIVITES EN MATIERE DE COMMUNICATIONS	0	0.00	0.00	0.00
F.INVESTISSEMENT				
DU CANADA :	0	0.00	0.00	0.00
DEMANDES DE RENSEIGNEMENTS				
DES TERRITOIRE :	0	0.00	0.00	0.00
G.PROG. D'APPORT TECHNOLOGIQUES				
CANADA :	0	0.00	0.00	0.00
DEMANDES SERVICE				
CONTACTS ETABLIS :	0	0.00	0.00	0.00
H.PARTIC. A DES ACTIV. A L'EXTER. DE LA MISS		0.00	0.00	0.00
I.DEMANDES DE SERVICES PROVENANT				
D'AUTRES SOURCES				
ONG :	0	0.00	0.00	0.00
GOUV'T HOTE :	0	0.00	0.00	0.00
AUTRES MIN. :	0	0.00	0.00	0.00
PROV./MUN. :	0	0.00	0.00	0.00
J.ADMINISTRATION: GESTION DU PROGR. & ADMIN.		0.00	0.00	0.00
CONGES, DEVELOPPEMENT PROF :		0.00	0.00	0.00
K.SERVICES A D'AUTRE PROGRAMMES DE LA MISSION		0.00	0.00	0.00
L.TOURISM PROGRAM ACTIVITIES		0.00	0.00	0.00
***** TOTAUX *****		0.00	0.00	0.00

NOMBRE/VISITES/GENS D'AFFAIRS (PUBLIC SECTOR) DU CANADA : 0

DE TERRIT : 0

NOMBRE/VISITES/GENS D'AFFAIRS (PRIVATE SECTOR) DU CANADA : 15

DE TERRIT : 10

NOMBRE/DEMANDES/PDME/OBSERVATIONS : 0

NOMBRE/POSTES REMPLIS PAR LES AGENTS -CANADIENS : 0

-ENGAGES SUR PLACE: 0

21/02/95 Affaires Étrangères et du Commerce International

TSRPT02F

SUIVI COMMERCIAL

RAPPORT/CHARGE DE TRAVAIL DES AGENTS
TRIMESTRE 2 DE L'EXERCISE 1994

MISSION : LE CAIRE

	NOMBRE	%TEMPS-OFFIC. CDIENS	ENG/SP	TEMPS-TOTAL PERS-TRIM
A.DEMANDES/SERV/EXPORT/COMM				
DU CANADA :	233	0.00	29.33	0.88
DES TERRITOIRES :	359	0.00	17.00	0.51
B.VISITES A DES CLIENTS DS TERRITOIRE :	114	0.00	18.00	0.54
C.POLITIQUE COMMERCIALE/EXPORTATIONS				
FOIRES :	5	0.00	3.00	0.09
PROJETS ET ACTIVITES				
MISSIONS :	1	0.00	3.33	0.10
CONF SEMINAIRES :	0	0.00	0.00	0.00
AUTRES :	0	0.00	0.00	0.00
D.RAPPORTS SUR LE COMMERCIAUX/ L'ECON/LES FINANANCES				
DEM PAR L'AC :	3	0.00	2.33	0.07
INIT DE LA MISS :	3	0.00	1.00	0.03
E.ACTIVITES EN MATIERE DE COMMUNICATIONS :	0	0.00	0.00	0.00
F.INVESTISSEMENT				
DU CANADA :	0	0.00	0.00	0.00
DEMANDES DE RENSEIGNEMENTS				
DES TERRITOIRE :	3	0.00	1.00	0.03
G.PROG. D'APPORT TECHNOLOGIQUES				
CANADA :	2	0.00	2.33	0.07
DEMANDES SERVICE				
CONTACTS ETABLIS :	4	0.00	2.66	0.08
H.PARTIC. A DES ACTIV. A L'EXTER. DE LA MISS :		0.00	5.00	0.15
I.DEMANDES DE SERVICES PROVENANT				
D'AUTRES SOURCES				
ONG :	3	0.00	0.66	0.02
GOUV'T HOTE :	4	0.00	1.00	0.03
AUTRES MIN. :	6	0.00	2.00	0.06
PROV./MUN. :	3	0.00	0.66	0.02
J.ADMINISTRATION: GESTION DU PROGR. & ADMIN. :		0.00	0.00	0.00
CONGES, DEVELOPPEMENT PROF :		0.00	10.66	0.32
K.SERVICES A D'AUTRE PROGRAMMES DE LA MISSION :		0.00	0.00	0.00
L.TOURISM PROGRAM ACTIVITIES :		0.00	0.00	0.00

***** TOTAUX *****

0.00 99.96 3.00

NOMBRE/VISITES/GENS D'AFFAIRS (PUBLIC SECTOR) DU CANADA : 18
DE TERRIT : 40
NOMBRE/VISITES/GENS D'AFFAIRS (PRIVATE SECTOR) DU CANADA : 52
DE TERRIT : 145

NOMBRE/DEMANDES/PDME/OBSERVATIONS : 0

NOMBRE/POSTES REMPLIS PAR LES AGENTS -CANADIENS : 0
-ENGAGES SUR PLACE: 3

21/02/95

Affaires Étrangères et du Commerce International

TSRPT02F

SUIVI COMMERCIAL

RAPPORT/CHARGE DE TRAVAIL DES AGENTS
TRIMESTRE 2 DE L'EXERCISE 1994

MISSION : NAIROBI

	NOMBRE	%TEMPS-OFFIC.		TEMPS-TOTAL PERS-TRIM
		CDIENS	ENG/SP	
A.DEMANDES/SERV/EXPORT/COMM				
DU CANADA :	129	0.00	0.00	0.00
DES TERRITOIRES :	142	0.00	0.00	0.00
B.VISITES A DES CLIENTS DS TERRITOIRE :	0	0.00	0.00	0.00
C.POLITIQUE COMMERCIALE/EXPORTATIONS				
FOIRES :	0	0.00	0.00	0.00
PROJETS ET ACTIVITES				
MISSIONS :	0	0.00	0.00	0.00
CONF SEMINAIRES :	0	0.00	0.00	0.00
AUTRES :	0	0.00	0.00	0.00
D.RAPPORTS SUR LE COMMERCIAUX/				
DEM PAR L'AC :	0	0.00	0.00	0.00
L'ECON/LES FINANANCES				
INIT DE LA MISS :	0	0.00	0.00	0.00
E.ACTIVITES EN MATIERE DE COMMUNICATIONS :	0	0.00	0.00	0.00
F.INVESTISSEMENT				
DU CANADA :	0	0.00	0.00	0.00
DEMANDES DE RENSEIGNEMENTS				
DES TERRITOIRE :	0	0.00	0.00	0.00
G.PROG. D'APPORT TECHNOLOGIQUES				
CANADA :	0	0.00	0.00	0.00
DEMANDES SERVICE				
CONTACTS ETABLIS :	0	0.00	0.00	0.00
H.PARTIC. A DES ACTIV. A L'EXTER. DE LA MISS :		0.00	0.00	0.00
I.DEMANDES DE SERVICES PROVENANT				
D'AUTRES SOURCES				
ONG :	0	0.00	0.00	0.00
GOUV'T HOTE :	0	0.00	0.00	0.00
AUTRES MIN. :	0	0.00	0.00	0.00
PROV./MUN. :	0	0.00	0.00	0.00
J.ADMINISTRATION: GESTION DU PROGR. & ADMIN. :		0.00	0.00	0.00
CONGES, DEVELOPPEMENT PROF :		0.00	0.00	0.00
K.SERVICES A D'AUTRE PROGRAMMES DE LA MISSION :		0.00	0.00	0.00
L.TOURISM PROGRAM ACTIVITIES :		0.00	0.00	0.00
***** TOTAUX *****		0.00	0.00	0.00

NOMBRE/VISITES/GENS D'AFFAIRS (PUBLIC SECTOR) DU CANADA : 0

DE TERRIT : 0

NOMBRE/VISITES/GENS D'AFFAIRS (PRIVATE SECTOR) DU CANADA : 34

DE TERRIT : 48

NOMBRE/DEMANDES/PDME/OBSERVATIONS : 0

NOMBRE/POSTES REMPLIS PAR LES AGENTS -CANADIENS : 0

-ENGAGES SUR PLACE: 0

21/02/95

Affaires Étrangères et du Commerce International

TSRPT02F

SUIVI COMMERCIAL

RAPPORT/CHARGE DE TRAVAIL DES AGENTS
TRIMESTRE 2 DE L'EXERCISE 1994

MISSION : PRETORIA

	NOMBRE	%TEMPS-OFFIC. CDIENS	ENG/SP	TEMPS-TOTAL PERS-TRIM
A.DEMANDES/SERV/EXPORT/COMM				
DU CANADA :	555	5.00	0.00	0.10
DES TERRITOIRES :	447	23.00	42.50	1.31
B.VISITES A DES CLIENTS DS TERRITOIRE :	27	10.50	2.50	0.26
C.POLITIQUE COMMERCIALE/EXPORTATIONS				
FOIRES :	1	1.00	18.50	0.39
PROJETS ET ACTIVITES				
MISSIONS :	1	15.50	0.00	0.31
CONF SEMINAIRES :	0	0.00	0.00	0.00
AUTRES :	0	0.00	0.00	0.00
D.RAPPORTS SUR LE COMMERCIAUX/ L'ECON/LES FINANANCES				
DEM PAR L'AC :	1	4.00	15.00	0.38
INIT DE LA MISS :	0	0.00	0.00	0.00
E.ACTIVITES EN MATIERE DE COMMUNICATIONS :	0	1.00	0.00	0.02
F.INVESTISSEMENT				
DU CANADA :	2	1.00	0.50	0.03
DEMANDES DE RENSEIGNEMENTS				
DES TERRITOIRE :	3	0.00	0.50	0.01
G.PROG. D'APPORT TECHNOLOGIQUES				
CANADA :	0	0.00	0.00	0.00
DEMANDES SERVICE				
CONTACTS ETABLIS :	0	0.00	0.00	0.00
H.PARTIC. A DES ACTIV. A L'EXTER. DE LA MISS :		0.00	0.00	0.00
I.DEMANDES DE SERVICES PROVENANT				
D'AUTRES SOURCES				
ONG :	0	1.00	0.00	0.02
GOUV'T HOTE :	0	1.00	0.00	0.02
AUTRES MIN. :	0	3.50	0.00	0.07
PROV./MUN. :	0	10.00	2.50	0.25
J.ADMINISTRATION: GESTION DU PROGR. & ADMIN. :		12.50	8.00	0.41
CONGES, DEVELOPPEMENT PROF :		10.00	7.50	0.35
K.SERVICES A D'AUTRE PROGRAMMES DE LA MISSION :		1.00	2.50	0.07
L.TOURISM PROGRAM ACTIVITIES :		0.00	0.00	0.00

***** TOTAUX *****

100.00 100.00 4.00

NOMBRE/VISITES/GENS D'AFFAIRS (PUBLIC SECTOR)	DU CANADA :	9
	DE TERRIT :	0
NOMBRE/VISITES/GENS D'AFFAIRS (PRIVATE SECTOR)	DU CANADA :	34
	DE TERRIT :	17
NOMBRE/DEMANDES/PDME/OBSERVATIONS	:	0
NOMBRE/POSTES REMPLIS PAR LES AGENTS		
	-CANADIENS :	2
	-ENGAGES SUR PLACE:	2

RAPPORT/CHARGE DE TRAVAIL DES AGENTS
TRIMESTRE 2 DE L'EXERCISE 1994

MISSION : RABAT

	NOMBRE	%TEMPS-OFFIC.		TEMPS-TOTAL PERS-TRIM
		CDIENS	ENG/SP	
A.DEMANDES/SERV/EXPORT/COMM				
DU CANADA :	211	25.00	47.50	1.20
DES TERRITOIRES :	140	20.00	25.00	0.70
B.VISITES A DES CLIENTS DS TERRITOIRE :	21	15.00	17.50	0.50
C.POLITIQUE COMMERCIALE/EXPORTATIONS				
FOIRES :	0	0.00	0.00	0.00
PROJETS ET ACTIVITES				
MISSIONS :	0	5.00	0.00	0.05
CONF SEMINAIRES :	0	0.00	0.00	0.00
AUTRES :	0	0.00	0.00	0.00
D.RAPPORTS SUR LE COMMERCIAUX/				
L'ECON/LES FINANANCES				
DEM PAR L'AC :	0	6.00	0.00	0.06
INIT DE LA MISS :	0	4.00	0.00	0.04
E.ACTIVITES EN MATIERE DE COMMUNICATIONS :	0	6.00	0.00	0.06
F.INVESTISSEMENT				
DEMANDES DE RENSEIGNEMENTS				
DU CANADA :	0	1.00	0.00	0.01
DES TERRITOIRE :	0	1.00	0.00	0.01
G.PROG. D'APPORT TECHNOLOGIQUES				
DEMANDES SERVICE				
CANADA :	0	0.00	0.00	0.00
CONTACTS ETABLIS :	0	0.00	0.00	0.00
H.PARTIC. A DES ACTIV. A L'EXTER. DE LA MISS :		0.00	0.00	0.00
I.DEMANDES DE SERVICES PROVENANT				
D'AUTRES SOURCES				
ONG :	0	1.00	0.00	0.01
GOUV'T HOTE :	0	1.00	0.00	0.01
AUTRES MIN. :	0	3.00	0.00	0.03
PROV./MUN. :	0	1.00	0.00	0.01
J.ADMINISTRATION: GESTION DU PROGR. & ADMIN. :		5.00	5.00	0.15
CONGES, DEVELOPPEMENT PROF :		0.00	5.00	0.10
K.SERVICES A D'AUTRE PROGRAMMES DE LA MISSION :		6.00	0.00	0.06
L.TOURISM PROGRAM ACTIVITIES :		0.00	0.00	0.00
***** TOTAUX *****		100.00	100.00	3.00

NOMBRE/VISITES/GENS D'AFFAIRS (PUBLIC SECTOR)	DU CANADA :	2
	DE TERRIT :	4
NOMBRE/VISITES/GENS D'AFFAIRS (PRIVATE SECTOR)	DU CANADA :	28
	DE TERRIT :	60
NOMBRE/DEMANDES/PDME/OBSERVATIONS	:	3
NOMBRE/POSTES REMPLIS PAR LES AGENTS		
-CANADIENS	:	1
-ENGAGES SUR PLACE:	:	2

21/02/95 Affaires Étrangères et du Commerce International

TSRPT02F

SUIVI COMMERCIAL

RAPPORT/CHARGE DE TRAVAIL DES AGENTS
TRIMESTRE 2 DE L'EXERCISE 1994

MISSION : RIYAD

	NOMBRE	%TEMPS-OFFIC. CDIENS	ENG/SP	TEMPS-TOTAL PERS-TRIM
A.DEMANDES/SERV/EXPORT/COMM				
DU CANADA :	406	16.75	21.66	1.32
DES TERRITOIRES :	439	24.25	20.00	1.57
B.VISITES A DES CLIENTS DS TERRITOIRE :	144	11.25	14.00	0.87
C.POLITIQUE COMMERCIALE/EXPORTATIONS				
FOIRES :	0	0.00	0.00	0.00
PROJETS ET ACTIVITES				
MISSIONS :	3	8.75	2.33	0.42
CONF SEMINAIRES :	1	0.00	0.00	0.00
AUTRES :	1	2.50	3.33	0.20
D.RAPPORTS SUR LE COMMERCIAUX/				
DEM PAR L'AC :	5	3.25	3.33	0.23
L'ECON/LES FINANANCES				
INIT DE LA MISS :	5	4.50	0.00	0.18
E.ACTIVITES EN MATIERE DE COMMUNICATIONS :	2	1.75	0.00	0.07
F.INVESTISSEMENT				
DU CANADA :	1	0.00	0.00	0.00
DEMANDES DE RENSEIGNEMENTS				
DES TERRITOIRE :	4	0.00	0.00	0.00
G.PROG. D'APPORT TECHNOLOGIQUES				
CANADA :	0	0.00	0.00	0.00
DEMANDES SERVICE				
CONTACTS ETABLIS :	0	0.00	0.00	0.00
H.PARTIC. A DES ACTIV. A L'EXTER. DE LA MISS :		1.25	0.00	0.05
I.DEMANDES DE SERVICES PROVENANT				
D'AUTRES SOURCES				
ONG :	0	0.00	0.00	0.00
GOUV'T HOTE :	10	0.50	0.00	0.02
AUTRES MIN. :	4	0.75	0.00	0.03
PROV./MUN. :	3	0.50	0.00	0.02
J.ADMINISTRATION: GESTION DU PROGR. & ADMIN. :		0.00	0.00	0.00
CONGES, DEVELOPPEMENT PROF :		20.25	22.00	1.47
K.SERVICES A D'AUTRE PROGRAMMES DE LA MISSION :		3.75	0.00	0.15
L.TOURISM PROGRAM ACTIVITIES :		0.00	13.33	0.40

***** TOTAUX *****

100.00 99.98 7.00

NOMBRE/VISITES/GENS D'AFFAIRS (PUBLIC SECTOR) DU CANADA : 4
DE TERRIT : 32
NOMBRE/VISITES/GENS D'AFFAIRS (PRIVATE SECTOR) DU CANADA : 18
DE TERRIT : 100

NOMBRE/DEMANDES/PDME/OBSERVATIONS : 2

NOMBRE/POSTES REMPLIS PAR LES AGENTS -CANADIENS : 4
-ENGAGES SUR PLACE: 3

21/02/95

Affaires Étrangères et du Commerce International

TSRPT02F

SUIVI COMMERCIAL

RAPPORT/CHARGE DE TRAVAIL DES AGENTS
TRIMESTRE 2 DE L'EXERCISE 1994

MISSION : TÉHÉRAN

		NOMBRE	%TEMPS-OFFIC. CDIENS	ENG/SP	TEMPS-TOTAL PERS-TRIM
A.DEMANDES/SERV/EXPORT/COMM	DU CANADA :	302	22.66	37.50	1.43
	DES TERRITOIRES :	324	9.33	15.00	0.58
B.VISITES A DES CLIENTS DS TERRITOIRE	:	112	11.00	17.50	0.68
C.POLITIQUE COMMERCIALE/EXPORTATIONS	FOIRES :	1	1.66	6.00	0.17
PROJETS ET ACTIVITES	MISSIONS :	1	1.66	0.00	0.05
	CONF SEMINAIRES :	0	0.00	0.00	0.00
	AUTRES :	0	0.00	0.00	0.00
D.RAPPORTS SUR LE COMMERCIAUX/ L'ECON/LES FINANANCES	DEM PAR L'AC :	0	0.00	0.00	0.00
	INIT DE LA MISS :	9	5.00	5.00	0.25
E.ACTIVITES EN MATIERE DE COMMUNICATIONS	:	0	0.00	0.00	0.00
F.INVESTISSEMENT	DU CANADA :	4	0.66	0.50	0.03
DEMANDES DE RENSEIGNEMENTS	DES TERRITOIRE :	15	1.00	0.50	0.04
G.PROG. D'APPORT TECHNOLOGIQUES	CANADA :	0	0.00	0.00	0.00
DEMANDES SERVICE	CONTACTS ETABLIS :	0	0.00	0.00	0.00
H.PARTIC. A DES ACTIV. A L'EXTER. DE LA MISS	:		0.33	2.00	0.05
I.DEMANDES DE SERVICES PROVENANT D'AUTRES SOURCES	ONG :	6	1.66	1.00	0.07
	GOUV'T HOTE :	25	4.00	2.00	0.16
	AUTRES MIN. :	16	4.00	3.50	0.19
	PROV./MUN. :	4	1.66	1.50	0.08
J.ADMINISTRATION: GESTION DU PROGR. & ADMIN.	:		6.66	0.00	0.20
	CONGES, DEVELOPPEMENT PROF :		20.00	5.50	0.71
K.SERVICES A D'AUTRE PROGRAMMES DE LA MISSION	:		8.66	2.50	0.31
L.TOURISM PROGRAM ACTIVITIES	:		0.00	0.00	0.00
***** TOTAUX *****			99.94	100.00	5.00

NOMBRE/VISITES/GENS D'AFFAIRS (PUBLIC SECTOR) DU CANADA : 0

DE TERRIT : 21

NOMBRE/VISITES/GENS D'AFFAIRS (PRIVATE SECTOR) DU CANADA : 10

DE TERRIT : 80

NOMBRE/DEMANDES/PDME/OBSERVATIONS : 2

NOMBRE/POSTES REMPLIS PAR LES AGENTS -CANADIENS : 3

-ENGAGES SUR PLACE: 2

21/02/95 Affaires Étrangères et du Commerce International

TSRPT02F

SUIVI COMMERCIAL

RAPPORT/CHARGE DE TRAVAIL DES AGENTS
TRIMESTRE 2 DE L'EXERCISE 1994

MISSION : TEL AVIV

	NOMBRE	%TEMPS-OFFIC. CDIENS	ENG/SP	TEMPS-TOTAL PERS-TRIM
A.DEMANDES/SERV/EXPORT/COMM				
DU CANADA :	580	10.00	13.50	0.37
DES TERRITOIRES :	720	0.00	16.00	0.32
B.VISITES A DES CLIENTS DS TERRITOIRE :	80	5.00	10.00	0.25
C.POLITIQUE COMMERCIALE/EXPORTATIONS				
PROJETS ET ACTIVITES				
FOIRES :	0	0.00	0.00	0.00
MISSIONS :	3	10.00	18.50	0.47
CONF SEMINAIRES :	0	0.00	0.00	0.00
AUTRES :	0	0.00	0.00	0.00
D.RAPPORTS SUR LE COMMERCIAUX/ L'ECON/LES FINANANCES				
DEM PAR L'AC :	6	10.00	7.50	0.25
INIT DE LA MISS :	0	5.00	0.00	0.05
E.ACTIVITES EN MATIERE DE COMMUNICATIONS :	2	5.00	0.00	0.05
F.INVESTISSEMENT				
DEMANDES DE RENSEIGNEMENTS				
DU CANADA :	0	0.00	0.00	0.00
DES TERRITOIRE :	0	0.00	0.00	0.00
G.PROG. D'APPORT TECHNOLOGIQUES				
DEMANDES SERVICE				
CANADA :	10	0.00	3.50	0.07
CONTACTS ETABLIS :	5	0.00	5.00	0.10
H.PARTIC. A DES ACTIV. A L'EXTER. DE LA MISS :		0.00	5.00	0.10
I.DEMANDES DE SERVICES PROVENANT				
D'AUTRES SOURCES				
ONG :	2	0.00	2.50	0.05
GOUV'T HOTE :	2	0.00	2.50	0.05
AUTRES MIN. :	0	0.00	0.00	0.00
PROV./MUN. :	2	0.00	2.50	0.05
J.ADMINISTRATION: GESTION DU PROGR. & ADMIN. :		10.00	0.00	0.10
CONGES, DEVELOPPEMENT PROF :		45.00	12.50	0.70
K.SERVICES A D'AUTRE PROGRAMMES DE LA MISSION :		0.00	1.00	0.02
L.TOURISM PROGRAM ACTIVITIES :		0.00	0.00	0.00

***** TOTAUX *****

100.00 100.00 3.00

NOMBRE/VISITES/GENS D'AFFAIRS (PUBLIC SECTOR)	DU CANADA :	9
	DE TERRIT :	28
NOMBRE/VISITES/GENS D'AFFAIRS (PRIVATE SECTOR)	DU CANADA :	15
	DE TERRIT :	133
NOMBRE/DEMANDES/PDME/OBSERVATIONS	:	1
NOMBRE/POSTES REMPLIS PAR LES AGENTS		
	-CANADIENS :	1
	-ENGAGES SUR PLACE:	2

21/02/95

Affaires Étrangères et du Commerce International

TSRPT02F

SUIVI COMMERCIAL

RAPPORT/CHARGE DE TRAVAIL DES AGENTS
TRIMESTRE 2 DE L'EXERCISE 1994

MISSION : TUNIS

	NOMBRE	%TEMPS-OFFIC. CDIENS	ENG/SP	TEMPS-TOTAL PERS-TRIM
A.DEMANDES/SERV/EXPORT/COMM				
DU CANADA :	270	35.00	15.00	0.50
DES TERRITOIRES :	184	20.00	5.00	0.25
B.VISITES A DES CLIENTS DS TERRITOIRE :	47	30.00	5.00	0.35
C.POLITIQUE COMMERCIALE/EXPORTATIONS				
FOIRES :	2	1.00	10.00	0.11
PROJETS ET ACTIVITES				
MISSIONS :	3	2.00	50.00	0.52
CONF SEMINAIRES :	2	2.00	5.00	0.07
AUTRES :	0	0.00	0.00	0.00
D.RAPPORTS SUR LE COMMERCIAUX/				
DEM PAR L'AC :	2	4.00	0.00	0.04
L'ECON/LES FINANANCES				
INIT DE LA MISS :	0	0.00	0.00	0.00
E.ACTIVITES EN MATIERE DE COMMUNICATIONS :	1	1.00	0.00	0.01
F.INVESTISSEMENT				
DU CANADA :	0	0.00	0.00	0.00
DEMANDES DE RENSEIGNEMENTS				
DES TERRITOIRE :	0	0.00	0.00	0.00
G.PROG. D'APPORT TECHNOLOGIQUES				
CANADA :	0	0.00	0.00	0.00
DEMANDES SERVICE				
CONTACTS ETABLIS :	0	0.00	0.00	0.00
H.PARTIC. A DES ACTIV. A L'EXTER. DE LA MISS :		0.00	0.00	0.00
I.DEMANDES DE SERVICES PROVENANT				
D'AUTRES SOURCES				
ONG :	0	0.00	0.00	0.00
GOUV'T HOTE :	0	0.00	0.00	0.00
AUTRES MIN. :	0	0.00	0.00	0.00
PROV./MUN. :	0	0.00	0.00	0.00
J.ADMINISTRATION: GESTION DU PROGR. & ADMIN. :		2.00	5.00	0.07
CONGES, DEVELOPPEMENT PROF :		0.00	0.00	0.00
K.SERVICES A D'AUTRE PROGRAMMES DE LA MISSION :		3.00	5.00	0.08
L.TOURISM PROGRAM ACTIVITIES :		0.00	0.00	0.00
***** TOTAUX *****		100.00	100.00	2.00

NOMBRE/VISITES/GENS D'AFFAIRS (PUBLIC SECTOR)	DU CANADA :	9
	DE TERRIT :	7
NOMBRE/VISITES/GENS D'AFFAIRS (PRIVATE SECTOR)	DU CANADA :	30
	DE TERRIT :	211
NOMBRE/DEMANDES/PDME/OBSERVATIONS	:	2

NOMBRE/POSTES REMPLIS PAR LES AGENTS	-CANADIENS :	1
	-ENGAGES SUR PLACE:	1

21/02/95 Affaires Étrangères et du Commerce International

TSRPT02F

SUIVI COMMERCIAL

RAPPORT/CHARGE DE TRAVAIL DES AGENTS
TRIMESTRE 2 DE L'EXERCISE 1994

MISSION : YAOUNDÉ

	NOMBRE	%TEMPS-OFFIC.		TEMPS-TOTAL PERS-TRIM
		CDIENS	ENG/SP	
A. DEMANDES/SERV/EXPORT/COMM				
DU CANADA :	213	0.00	30.00	0.30
DES TERRITOIRES :	82	0.00	13.00	0.13
B. VISITES A DES CLIENTS DS TERRITOIRE :	3	0.00	10.00	0.10
C. POLITIQUE COMMERCIALE/EXPORTATIONS				
FOIRES :	0	0.00	0.00	0.00
PROJETS ET ACTIVITES				
MISSIONS :	0	0.00	0.00	0.00
CONF SEMINAIRES :	0	0.00	0.00	0.00
AUTRES :	0	0.00	0.00	0.00
D. RAPPORTS SUR LE COMMERCIAUX/				
L'ECON/LES FINANANCES				
DEM PAR L'AC :	2	0.00	4.00	0.04
INIT DE LA MISS :	5	0.00	10.00	0.10
E. ACTIVITES EN MATIERE DE COMMUNICATIONS :	0	0.00	0.00	0.00
F. INVESTISSEMENT				
DEMANDES DE RENSEIGNEMENTS				
DU CANADA :	0	0.00	0.00	0.00
DES TERRITOIRE :	0	0.00	0.00	0.00
G. PROG. D'APPORT TECHNOLOGIQUES				
DEMANDES SERVICE				
CANADA :	2	0.00	3.00	0.03
CONTACTS ETABLIS :	3	0.00	2.00	0.02
H. PARTIC. A DES ACTIV. A L'EXTER. DE LA MISS :		0.00	5.00	0.05
I. DEMANDES DE SERVICES PROVENANT				
D'AUTRES SOURCES				
ONG :	0	0.00	0.00	0.00
GOUV'T HOTE :	5	0.00	4.00	0.04
AUTRES MIN. :	0	0.00	0.00	0.00
PROV./MUN. :	0	0.00	0.00	0.00
J. ADMINISTRATION: GESTION DU PROGR. & ADMIN. :		0.00	7.00	0.07
CONGES, DEVELOPPEMENT PROF :		0.00	0.00	0.00
K. SERVICES A D'AUTRE PROGRAMMES DE LA MISSION :		0.00	12.00	0.12
L. TOURISM PROGRAM ACTIVITIES :		0.00	0.00	0.00
***** TOTAUX *****		0.00	100.00	1.00

NOMBRE/VISITES/GENS D'AFFAIRS (PUBLIC SECTOR)	DU CANADA :	2
	DE TERRIT :	12
NOMBRE/VISITES/GENS D'AFFAIRS (PRIVATE SECTOR)	DU CANADA :	4
	DE TERRIT :	73
NOMBRE/DEMANDES/PDME/OBSERVATIONS	:	0
NOMBRE/POSTES REMPLIS PAR LES AGENTS	-CANADIENS :	0
	-ENGAGES SUR PLACE:	1

RAPPORT/COMPTE DE TRAVAIL DES AGENTS
TRIMESTRE 4 DE L'ÉCRISSE 1994

REGION : ASIE PACIFIQUE

ASIE ET PACIFIQUE

		HEURES	HEURES OFFIC.	HEURES TOTALE
DEMANDES/SEV/EXPORT/CONS	DU CANADA :	10664	13.43	22.85
	DES TERRITOIRES :	13359	10.05	18.58
A. VISITES A DES CLIENTS		3673	9.35	9.73
	<u>PRC</u>			<u>PJP</u>
C. POLITIQUE COMMERCIALE/PROJETS ET ACTIVITES	BEIJING	83	2.03	5.00
	HONG KONG	106	7.36	8.40
	SHANGHAI	73	3.64	3.91
	AUTRES	81	1.94	1.74
D. RAPPORTS SUR LE COMMERCE		142	2.39	3.02
	<u>PKE</u>			<u>PSA</u>
E. ACTIVITES EN MATIERE D'INVESTISSEMENT	CTOT/TAIPEI	12	0.69	1.09
	* HANOI			
	SEOUL	143	0.94	1.33
		7	1.78	1.82
	<u>PSE</u>			<u>PSP</u>
F. YVES D'APPORT TECHNIQUE		36	0.47	0.92
G. PARTICIPA A DES ACTIVITES	BANGKOK	24	1.00	2.10
	JAKARTA			
	KUALA LUMPUR	220	0.84	0.49
	MANILA	421	1.83	2.17
	SINGAPORE	390	2.23	2.41
		418	1.33	1.89
H. ADMINISTRATION: SERVICES DE PROGRAMME & APOUI			13.87	2.00
			9.15	3.16
I. SERVICES A D'AUTRES PROGRAMMES B LA MISSION			3.75	0.84
J. TOURISM PROGRAM ACTIVITIES			1.84	5.07
TOTAL			89.88	91.91

* Le rapport trimestriel de ces missions n'était pas disponible.

NOMBRE/VISITE/CONS D'AFFAIRES (PUBLIC SECTOR)	DU CANADA :	593
	DES TERRITOIRES :	1073
NOMBRE/POSTES REMPLIS PAR LES AGENTS	DU CANADA :	2057
	DES TERRITOIRES :	5019
NOMBRE/DEMANDES/POSTES/OCCUPATIONS		113
NOMBRE/POSTES REMPLIS PAR LES AGENTS	CHANGEMENTS :	37
	ENCLAVES SANS PLACE :	67

21/02/95

Affaires Étrangères et du Commerce International

TSRPT02F

SUIVI COMMERCIAL

RAPPORT/CHARGE DE TRAVAIL DES AGENTS
TRIMESTRE 2 DE L'EXERCISE 1994

REGION : ASIE PACIFIQUE

	NOMBRE	%TEMPS-OFFIC. CDIENS	ENG/SP	TEMPS-TOTAL PERS-TRIM
A.DEMANDES/SERV/EXPORT/COMM				
DU CANADA	: 10664	15.82	22.85	24.33
DES TERRITOIRES	: 13359	10.05	18.58	18.18
B.VISITES A DES CLIENTS DS TERRITOIRE	: 2573	9.35	9.71	11.84
C.POLITIQUE COMMERCIALE/EXPORTATIONS				
PROJETS ET ACTIVITES				
FOIRES	: 83	4.43	5.00	5.88
MISSIONS	: 106	7.66	7.50	9.40
CONF SEMINAIRES	: 73	3.28	3.04	3.91
AUTRES	: 81	1.94	0.97	1.76
D.RAPPORTS SUR LE COMMERCIAUX/ L'ECON/LES FINANANCES				
DEM PAR L'AC	: 149	2.50	3.02	3.46
INIT DE LA MISS	: 234	4.78	4.44	5.71
E.ACTIVITES EN MATIERE DE COMMUNICATIONS	: 259	1.87	0.83	1.63
F.INVESTISSEMENT				
DEMANDES DE RENSEIGNEMENTS				
DU CANADA	: 144	1.26	0.94	1.35
DES TERRITOIRE	: 255	0.42	1.76	1.42
G.PROG. D'APPORT TECHNOLOGIQUES				
DEMANDES SERVICE				
CANADA	: 36	0.17	1.22	0.92
CONTACTS ETABLIS	: 24	0.00	0.14	0.10
H.PARTIC. A DES ACTIV. A L'EXTER. DE LA MISS	: 259	0.63	1.01	1.04
I.DEMANDES DE SERVICES PROVENANT D'AUTRES SOURCES				
ONG	: 220	0.50	0.88	0.88
GOUV'T HOTE	: 433	2.00	1.83	2.37
AUTRES MIN.	: 390	2.29	1.64	2.41
PROV./MUN.	: 418	2.63	1.89	2.77
J.ADMINISTRATION: GESTION DU PROGR. & ADMIN.	: 99	13.57	2.49	9.41
CONGES, DEVELOPPEMENT PROF	: 99	9.15	3.16	7.34
K.SERVICES A D'AUTRE PROGRAMMES DE LA MISSION	: 99	3.75	0.94	2.77
L.TOURISM PROGRAM ACTIVITIES	: 99	1.84	6.07	5.12
***** TOTAUX *****		99.89	99.91	124.00

NOMBRE/VISITES/GENS D'AFFAIRS (PUBLIC SECTOR)	DU CANADA	: 552
	DE TERRIT	: 1082
NOMBRE/VISITES/GENS D'AFFAIRS (PRIVATE SECTOR)	DU CANADA	: 2057
	DE TERRIT	: 5019
NOMBRE/DEMANDES/PDME/OBSERVATIONS		: 113

NOMBRE/POSTES REMPLIS PAR LES AGENTS	-CANADIENS	: 57
	-ENGAGES SUR PLACE:	67

25/01/95

Affaires étrangères et du Commerce International

TSRPT02F

SUIVI COMMERCIAL

RAPPORT/CHARGE DE TRAVAIL DES AGENTS
TRIMESTRE 2 DE L'EXERCISE 1994

SOUS-REGION: CHINE, HONG-KONG

	NOMBRE	%TEMPS- CDIENS	OFFIC. ENG/SP	TEMPS-TOTAL PERS-TRIM
A. DEMANDES/SERV/EXPORT/COMM				
DU CANADA :	1567	17.46	23.38	3.79
DES TERRITOIRES :	1047	8.00	21.39	2.59
B. VISITES A DES CLIENTS DS TERRITOIRE :	385	12.46	10.38	2.20
C. POLITIQUE COMMERCIALE/EXPORTATIONS				
FOIRES :	13	2.27	6.38	0.76
PROJETS ET ACTIVITES				
MISSIONS :	35	8.82	7.75	1.59
CONF SEMINAIRES :	7	0.55	1.37	0.17
AUTRES :	2	0.18	0.00	0.02
D. RAPPORTS SUR LE COMMERCIAUX/				
DEM PAR L'AC :	15	0.91	0.00	0.10
L'ECON/LES FINANANCES				
INIT DE LA MISS :	15	1.09	0.00	0.12
E. ACTIVITES EN MATIERE DE COMMUNICATIONS :	159	1.18	1.62	0.26
F. INVESTISSEMENT				
DU CANADA :	31	1.09	3.50	0.40
DEMANDES DE RENSEIGNEMENTS				
DES TERRITOIRE :	85	0.09	5.62	0.46
G. PROG. D'APPORT TECHNOLOGIQUES				
CANADA :	0	0.00	0.00	0.00
DEMANDES SERVICE				
CONTACTS ETABLIS :	0	0.00	0.00	0.00
H. PARTIC. A DES ACTIV. A L'EXTER. DE LA MISS :		1.36	4.12	0.48
I. DEMANDES DE SERVICES PROVENANT				
D'AUTRES SOURCES				
ONG :	64	0.45	1.25	0.15
GOUV'T HOTE :	59	2.18	0.62	0.29
AUTRES MIN. :	81	2.72	2.87	0.53
PROV./MUN. :	55	2.18	2.50	0.44
J. ADMINISTRATION: GESTION DU PROGR. & ADMIN. :		20.46	3.12	2.50
CONGES, DEVELOPPEMENT PROF :		12.73	3.87	1.71
K. SERVICES A D'AUTRE PROGRAMMES DE LA MISSION :		3.82	0.00	0.42
L. TOURISM PROGRAM ACTIVITIES :		0.00	0.25	0.02

***** TOTAUX *****

100.00 99.99 19.00

NOMBRE/VISITES/GENS D'AFFAIRS (PUBLIC SECTOR)	DU CANADA :	187
	DE TERRIT :	174
NOMBRE/VISITES/GENS D'AFFAIRS (PRIVATE SECTOR)	DU CANADA :	711
	DE TERRIT :	414

NOMBRE/DEMANDES/PDME/OBSERVATIONS	:	36
-----------------------------------	---	----

NOMBRE/POSTES REMPLIS PAR LES AGENTS	-CANADIENS :	11
	-ENGAGES SUR PLACE:	8

21/02/95

Affaires Étrangères et du Commerce International

TSRPT02F

SUIVI COMMERCIAL

RAPPORT/CHARGE DE TRAVAIL DES AGENTS
TRIMESTRE 2 DE L'EXERCISE 1994

MISSION : BEIJING

	NOMBRE	%TEMPS-OFFIC. CDIENS	ENG/SP	TEMPS-TOTAL PERS-TRIM
	-----	-----	-----	-----
A.DEMANDES/SERV/EXPORT/COMM				
DU CANADA :	654	17.50	0.00	1.05
DES TERRITOIRES :	220	8.33	0.00	0.50
B.VISITES A DES CLIENTS DS TERRITOIRE :	136	12.83	0.00	0.77
C.POLITIQUE COMMERCIALE/EXPORTATIONS				
FOIRES :	1	0.83	0.00	0.05
PROJETS ET ACTIVITES				
MISSIONS :	20	7.83	0.00	0.47
CONF SEMINAIRES :	5	1.00	0.00	0.06
AUTRES :	2	0.33	0.00	0.02
D.RAPPORTS SUR LE COMMERCIAUX/				
DEM PAR L'AC :	15	0.83	0.00	0.05
L'ECON/LES FINANANCES				
INIT DE LA MISS :	10	1.16	0.00	0.07
E.ACTIVITES EN MATIERE DE COMMUNICATIONS :	6	1.00	0.00	0.06
F.INVESTISSEMENT				
DU CANADA :	15	1.16	0.00	0.07
DEMANDES DE RENSEIGNEMENTS				
DES TERRITOIRE :	3	0.16	0.00	0.01
G.PROG. D'APPORT TECHNOLOGIQUES				
CANADA :	0	0.00	0.00	0.00
DEMANDES SERVICE				
CONTACTS ETABLIS :	0	0.00	0.00	0.00
H.PARTIC. A DES ACTIV. A L'EXTER. DE LA MISS :		1.66	0.00	0.10
I.DEMANDES DE SERVICES PROVENANT				
D'AUTRES SOURCES				
ONG :	8	0.83	0.00	0.05
GOUV'T HOTE :	43	3.66	0.00	0.22
AUTRES MIN. :	46	4.16	0.00	0.25
PROV./MUN. :	31	3.33	0.00	0.20
J.ADMINISTRATION: GESTION DU PROGR. & ADMIN. :		15.83	0.00	0.95
CONGES, DEVELOPPEMENT PROF :		16.66	0.00	1.00
K.SERVICES A D'AUTRE PROGRAMMES DE LA MISSION :		0.83	0.00	0.05
L.TOURISM PROGRAM ACTIVITIES :		0.00	0.00	0.00
***** TOTAUX *****		99.92	0.00	6.00

NOMBRE/VISITES/GENS D'AFFAIRS (PUBLIC SECTOR)	DU CANADA :	22
	DE TERRIT :	0
NOMBRE/VISITES/GENS D'AFFAIRS (PRIVATE SECTOR)	DU CANADA :	139
	DE TERRIT :	0
NOMBRE/DEMANDES/PDME/OBSERVATIONS	:	14

NOMBRE/POSTES REMPLIS PAR LES AGENTS	-CANADIENS :	6
	-ENGAGES SUR PLACE:	0

21/02/95

Affaires Étrangères et du Commerce International

TSRPT02F

SUIVI COMMERCIAL

RAPPORT/CHARGE DE TRAVAIL DES AGENTS
TRIMESTRE 2 DE L'EXERCISE 1994

MISSION : HONG KONG

	NOMBRE	%TEMPS-OFFIC. CDIENS	ENG/SP	TEMPS-TOTAL PERS-TRIM
A.DEMANDES/SERV/EXPORT/COMM				
DU CANADA :	688	19.00	22.83	1.94
DES TERRITOIRES :	707	9.33	21.00	1.54
B.VISITES A DES CLIENTS DS TERRITOIRE :	222	15.00	9.66	1.03
C.POLITIQUE COMMERCIALE/EXPORTATIONS				
PROJETS ET ACTIVITES				
FOIRES :	11	3.33	6.00	0.46
MISSIONS :	11	10.00	3.66	0.52
CONF SEMINAIRES :	2	0.00	1.83	0.11
AUTRES :	0	0.00	0.00	0.00
D.RAPPORTS SUR LE COMMERCIAUX/ L'ECON/LES FINANANCES				
DEM PAR L'AC :	0	1.66	0.00	0.05
INIT DE LA MISS :	5	1.66	0.00	0.05
E.ACTIVITES EN MATIERE DE COMMUNICATIONS :	153	2.33	2.16	0.20
F.INVESTISSEMENT				
DEMANDES DE RENSEIGNEMENTS				
DU CANADA :	15	0.00	3.83	0.23
DES TERRITOIRE :	80	0.00	6.66	0.40
G.PROG. D'APPORT TECHNOLOGIQUES				
DEMANDES SERVICE				
CANADA :	0	0.00	0.00	0.00
CONTACTS ETABLIS :	0	0.00	0.00	0.00
H.PARTIC. A DES ACTIV. A L'EXTER. DE LA MISS :		0.00	3.83	0.23
I.DEMANDES DE SERVICES PROVENANT D'AUTRES SOURCES				
ONG :	56	0.00	1.66	0.10
GOUV'T HOTE :	16	0.66	0.83	0.07
AUTRES MIN. :	35	1.66	3.83	0.28
PROV./MUN. :	24	1.33	3.33	0.24
J.ADMINISTRATION: GESTION DU PROGR. & ADMIN. :		18.33	3.33	0.75
CONGES, DEVELOPPEMENT PROF :		13.33	5.16	0.71
K.SERVICES A D'AUTRE PROGRAMMES DE LA MISSION :		2.33	0.00	0.07
L.TOURISM PROGRAM ACTIVITIES :		0.00	0.33	0.02

***** TOTAUX *****

99.95 99.93 9.00

NOMBRE/VISITES/GENS D'AFFAIRS (PUBLIC SECTOR)	DU CANADA :	139
	DE TERRIT :	139
NOMBRE/VISITES/GENS D'AFFAIRS (PRIVATE SECTOR)	DU CANADA :	431
	DE TERRIT :	391

NOMBRE/DEMANDES/PDME/OBSERVATIONS	:	11
-----------------------------------	---	----

NOMBRE/POSTES REMPLIS PAR LES AGENTS	-CANADIENS :	3
	-ENGAGES SUR PLACE:	6

TSRPT02F

SUIVI COMMERCIAL

RAPPORT/CHARGE DE TRAVAIL DES AGENTS
TRIMESTRE 2 DE L'EXERCISE 1994

MISSION : SHANGHAI

	NOMBRE	%TEMPS-OFFIC. CDIENS	ENG/SP	TEMPS-TOTAL PERS-TRIM
A.DEMANDES/SERV/EXPORT/COMM				
DU CANADA :	225	15.00	25.00	0.80
DES TERRITOIRES :	120	5.00	22.50	0.55
B.VISITES A DES CLIENTS DS TERRITOIRE :	27	7.50	12.50	0.40
C.POLITIQUE COMMERCIALE/EXPORTATIONS				
PROJETS ET ACTIVITES				
FOIRES :	1	5.00	7.50	0.25
MISSIONS :	4	10.00	20.00	0.60
CONF SEMINAIRES :	0	0.00	0.00	0.00
AUTRES :	0	0.00	0.00	0.00
D.RAPPORTS SUR LE COMMERCIAUX/				
L'ECON/LES FINANANCES				
DEM PAR L'AC :	0	0.00	0.00	0.00
INIT DE LA MISS :	0	0.00	0.00	0.00
E.ACTIVITES EN MATIERE DE COMMUNICATIONS :	0	0.00	0.00	0.00
F.INVESTISSEMENT				
DEMANDES DE RENSEIGNEMENTS				
DU CANADA :	1	2.50	2.50	0.10
DES TERRITOIRE :	2	0.00	2.50	0.05
G.PROG. D'APPORT TECHNOLOGIQUES				
DEMANDES SERVICE				
CANADA :	0	0.00	0.00	0.00
CONTACTS ETABLIS :	0	0.00	0.00	0.00
H.PARTIC. A DES ACTIV. A L'EXTER. DE LA MISS :		2.50	5.00	0.15
I.DEMANDES DE SERVICES PROVENANT				
D'AUTRES SOURCES				
ONG :	0	0.00	0.00	0.00
GOUV'T HOTE :	0	0.00	0.00	0.00
AUTRES MIN. :	0	0.00	0.00	0.00
PROV./MUN. :	0	0.00	0.00	0.00
J.ADMINISTRATION: GESTION DU PROGR. & ADMIN. :		37.50	2.50	0.80
CONGES, DEVELOPPEMENT PROF :		0.00	0.00	0.00
K.SERVICES A D'AUTRE PROGRAMMES DE LA MISSION :		15.00	0.00	0.30
L.TOURISM PROGRAM ACTIVITIES :		0.00	0.00	0.00
***** TOTAUX *****		100.00	100.00	4.00

NOMBRE/VISITES/GENS D'AFFAIRS (PUBLIC SECTOR)	DU CANADA :	26
	DE TERRIT :	35
NOMBRE/VISITES/GENS D'AFFAIRS (PRIVATE SECTOR)	DU CANADA :	141
	DE TERRIT :	23
NOMBRE/DEMANDES/PDME/OBSERVATIONS	:	11

NOMBRE/POSTES REMPLIS PAR LES AGENTS	-CANADIENS :	2
	-ENGAGES SUR PLACE:	2

21/02/95

Affaires Étrangères et du Commerce International

TSRPT02F

SUIVI COMMERCIAL

RAPPORT/CHARGE DE TRAVAIL DES AGENTS
TRIMESTRE 2 DE L'EXERCISE 1994

SOUS-REGION: JAPON

	NOMBRE	%TEMPS-OFFIC. CDIENS	ENG/SP	TEMPS-TOTAL PERS-TRIM
A.DEMANDES/SERV/EXPORT/COMM				
DU CANADA :	1579	13.35	15.91	6.09
DES TERRITOIRES :	5283	10.11	13.20	4.89
B.VISITES A DES CLIENTS DS TERRITOIRE :	827	11.23	11.70	4.72
C.POLITIQUE COMMERCIALE/EXPORTATIONS				
PROJETS ET ACTIVITES				
FOIRES :	33	7.17	7.12	2.93
MISSIONS :	14	8.41	7.16	3.15
CONF SEMINAIRES :	21	5.58	4.33	1.99
AUTRES :	31	1.35	1.45	0.58
D.RAPPORTS SUR LE COMMERCIAUX/ L'ECON/LES FINANANCES				
DEM PAR L'AC :	2	0.76	2.50	0.73
INIT DE LA MISS :	44	7.58	6.79	2.92
E.ACTIVITES EN MATIERE DE COMMUNICATIONS :	14	2.11	0.25	0.42
F.INVESTISSEMENT				
DEMANDES DE RENSEIGNEMENTS				
DU CANADA :	11	1.76	0.41	0.40
DES TERRITOIRE :	40	0.29	1.45	0.40
G.PROG. D'APPORT TECHNOLOGIQUES				
DEMANDES SERVICE				
CANADA :	25	0.58	2.91	0.80
CONTACTS ETABLIS :	20	0.00	0.00	0.00
H.PARTIC. A DES ACTIV. A L'EXTER. DE LA MISS :		0.29	0.62	0.20
I.DEMANDES DE SERVICES PROVENANT D'AUTRES SOURCES				
ONG :	16	0.00	0.33	0.08
GOUV'T HOTE :	140	2.94	2.87	1.19
AUTRES MIN. :	126	2.05	2.16	0.87
PROV./MUN. :	70	2.64	1.95	0.92
J.ADMINISTRATION: GESTION DU PROGR. & ADMIN. :		5.76	0.33	1.06
CONGES, DEVELOPPEMENT PROF :		9.47	3.12	2.36
K.SERVICES A D'AUTRE PROGRAMMES DE LA MISSION :		0.58	0.83	0.30
L.TOURISM PROGRAM ACTIVITIES :		5.88	12.50	4.00
***** TOTAUX *****		99.89	99.89	41.00

NOMBRE/VISITES/GENS D'AFFAIRS (PUBLIC SECTOR)	DU CANADA :	215
	DE TERRIT :	736
NOMBRE/VISITES/GENS D'AFFAIRS (PRIVATE SECTOR)	DU CANADA :	297
	DE TERRIT :	3010

NOMBRE/DEMANDES/PDME/OBSERVATIONS	:	12
-----------------------------------	---	----

NOMBRE/POSTES REMPLIS PAR LES AGENTS	-CANADIENS :	17
	-ENGAGES SUR PLACE:	24

21/02/95

Affaires Étrangères et du Commerce International

TSRPT02F

SUIVI COMMERCIAL

RAPPORT/CHARGE DE TRAVAIL DES AGENTS
TRIMESTRE 2 DE L'EXERCISE 1994

MISSION : OSAKA

		NOMBRE	%TEMPS-OFFIC.		TEMPS-TOTAL
			CDIENS	ENG/SP	PERS-TRIM
A. DEMANDES/SERV/EXPORT/COMM	DU CANADA :	155	12.50	13.33	0.65
	DES TERRITOIRES :	130	5.00	8.33	0.35
B. VISITES A DES CLIENTS DS TERRITOIRE	:	108	12.50	16.66	0.75
C. POLITIQUE COMMERCIALE/EXPORTATIONS	FOIRES :	11	17.50	21.66	1.00
PROJETS ET ACTIVITES	MISSIONS :	2	17.50	16.66	0.85
	CONF SEMINAIRES :	5	15.00	11.66	0.65
	AUTRES :	0	0.00	0.00	0.00
D. RAPPORTS SUR LE COMMERCIAUX/	DEM PAR L'AC :	0	0.00	0.00	0.00
L'ECON/LES FINANANCES	INIT DE LA MISS :	0	0.00	0.00	0.00
E. ACTIVITES EN MATIERE DE COMMUNICATIONS	:	0	0.00	0.00	0.00
F. INVESTISSEMENT	DU CANADA :	2	5.00	3.33	0.20
DEMANDES DE RENSEIGNEMENTS	DES TERRITOIRE :	3	2.50	5.00	0.20
G. PROG. D'APPORT TECHNOLOGIQUES	CANADA :	0	0.00	0.00	0.00
DEMANDES SERVICE	CONTACTS ETABLIS :	0	0.00	0.00	0.00
H. PARTIC. A DES ACTIV. A L'EXTER. DE LA MISS	:		2.50	1.66	0.10
I. DEMANDES DE SERVICES PROVENANT	ONG :	0	0.00	0.00	0.00
D'AUTRES SOURCES	GOUV'T HOTE :	0	0.00	0.00	0.00
	AUTRES MIN. :	0	0.00	0.00	0.00
	PROV./MUN. :	0	0.00	0.00	0.00
J. ADMINISTRATION: GESTION DU PROGR. & ADMIN.	:		10.00	1.66	0.25
	CONGES, DEVELOPPEMENT PROF :		0.00	0.00	0.00
K. SERVICES A D'AUTRE PROGRAMMES DE LA MISSION	:		0.00	0.00	0.00
L. TOURISM PROGRAM ACTIVITIES	:		0.00	0.00	0.00
***** TOTAUX *****			100.00	99.95	5.00

NOMBRE/VISITES/GENS D'AFFAIRS (PUBLIC SECTOR) DU CANADA : 12

DE TERRIT : 15

NOMBRE/VISITES/GENS D'AFFAIRS (PRIVATE SECTOR) DU CANADA : 50

DE TERRIT : 70

NOMBRE/DEMANDES/PDME/OBSERVATIONS : 4

NOMBRE/POSTES REMPLIS PAR LES AGENTS -CANADIENS : 2

-ENGAGES SUR PLACE: 3

21/02/95 Affaires Étrangères et du Commerce International

TSRPT02F

SUIVI COMMERCIAL

RAPPORT/CHARGE DE TRAVAIL DES AGENTS
TRIMESTRE 2 DE L'EXERCISE 1994

MISSION : TOKYO

	NOMBRE	%TEMPS- CDIENS	OFFIC. ENG/SP	TEMPS-TOTAL PERS-TRIM
A. DEMANDES/SERV/EXPORT/COMM				
DU CANADA :	1424	13.46	16.28	5.44
DES TERRITOIRES :	5153	10.80	13.90	4.54
B. VISITES A DES CLIENTS DS TERRITOIRE :	719	11.06	11.00	3.97
C. POLITIQUE COMMERCIALE/EXPORTATIONS				
FOIRES :	22	5.80	5.04	1.93
PROJETS ET ACTIVITES MISSIONS :	12	7.20	5.80	2.30
CONF SEMINAIRES :	16	4.33	3.28	1.34
AUTRES :	31	1.53	1.66	0.58
D. RAPPORTS SUR LE COMMERCIAUX/				
DEM PAR L'AC :	2	0.86	2.85	0.73
L'ECON/LES FINANANCES INIT DE LA MISS :	44	8.60	7.76	2.92
E. ACTIVITES EN MATIERE DE COMMUNICATIONS :	14	2.40	0.28	0.42
F. INVESTISSEMENT				
DU CANADA :	9	1.33	0.00	0.20
DEMANDES DE RENSEIGNEMENTS DES TERRITOIRE :	37	0.00	0.95	0.20
G. PROG. D'APPORT TECHNOLOGIQUES				
CANADA :	25	0.66	3.33	0.80
DEMANDES SERVICE CONTACTS ETABLIS :	20	0.00	0.00	0.00
H. PARTIC. A DES ACTIV. A L'EXTER. DE LA MISS :		0.00	0.47	0.10
I. DEMANDES DE SERVICES PROVENANT				
D'AUTRES SOURCES ONG :	16	0.00	0.38	0.08
GOUV'T HOTE :	140	3.33	3.28	1.19
AUTRES MIN. :	126	2.33	2.47	0.87
PROV./MUN. :	70	3.00	2.23	0.92
J. ADMINISTRATION: GESTION DU PROGR. & ADMIN. :		5.20	0.14	0.81
CONGES, DEVELOPPEMENT PROF :		10.73	3.57	2.36
K. SERVICES A D'AUTRE PROGRAMMES DE LA MISSION :		0.66	0.95	0.30
L. TOURISM PROGRAM ACTIVITIES :		6.66	14.28	4.00

***** TOTAUX *****

99.94 99.90 36.00

NOMBRE/VISITES/GENS D'AFFAIRES (PUBLIC SECTOR) DU CANADA : 203
DE TERRIT : 721
NOMBRE/VISITES/GENS D'AFFAIRES (PRIVATE SECTOR) DU CANADA : 247
DE TERRIT : 2940

NOMBRE/DEMANDES/PDME/OBSERVATIONS : 8

NOMBRE/POSTES REMPLIS PAR LES AGENTS -CANADIENS : 15
-ENGAGES SUR PLACE: 21

25/01/95

Affaires étrangères et du Commerce International

TSRPT02F

SUIVI COMMERCIAL

RAPPORT/CHARGE DE TRAVAIL DES AGENTS
TRIMESTRE 2 DE L'EXERCISE 1994

SOUS-REGION: CORE ET ASIE DE L'EST

	NOMBRE	%TEMPS-OFFIC. CDIENS	ENG/SP	TEMPS-TOTAL PERS-TRIM
A. DEMANDES/SERV/EXPORT/COMM				
DU CANADA :	1084	13.13	26.72	2.92
DES TERRITOIRES :	815	7.25	19.29	1.93
B. VISITES A DES CLIENTS DS TERRITOIRE :	103	6.00	4.57	0.80
C. POLITIQUE COMMERCIALE/EXPORTATIONS				
FOIRES :	8	5.00	4.29	0.70
PROJETS ET ACTIVITES				
MISSIONS :	12	5.38	5.14	0.79
CONF SEMINAIRES :	14	4.75	7.29	0.89
AUTRES :	6	2.50	0.43	0.23
D. RAPPORTS SUR LE COMMERCIAUX/ L'ECON/LES FINANANCES				
DEM PAR L'AC :	12	1.87	4.57	0.47
INIT DE LA MISS :	25	4.75	3.43	0.62
E. ACTIVITES EN MATIERE DE COMMUNICATIONS :	20	0.75	2.29	0.22
F. INVESTISSEMENT				
DU CANADA :	16	1.00	0.71	0.13
DEMANDES DE RENSEIGNEMENTS				
DES TERRITOIRE :	28	0.50	0.86	0.10
G. PROG. D'APPORT TECHNOLOGIQUES				
CANADA :	9	0.00	1.71	0.12
DEMANDES SERVICE				
CONTACTS ETABLIS :	3	0.00	1.43	0.10
H. PARTIC. A DES ACTIV. A L'EXTER. DE LA MISS :		0.38	0.00	0.03
I. DEMANDES DE SERVICES PROVENANT				
D'AUTRES SOURCES				
ONG :	46	0.38	3.57	0.28
GOUV'T HOTE :	39	1.62	2.86	0.33
AUTRES MIN. :	31	1.63	2.00	0.27
PROV./MUN. :	31	1.75	3.57	0.39
J. ADMINISTRATION: GESTION DU PROGR. & ADMIN. :		35.13	1.43	2.91
CONGES, DEVELOPPEMENT PROF :		2.25	2.43	0.35
K. SERVICES A D'AUTRE PROGRAMMES DE LA MISSION :		4.00	1.43	0.42
L. TOURISM PROGRAM ACTIVITIES :		0.00	0.00	0.00
***** TOTAUX *****		100.02	100.02	15.00

NOMBRE/VISITES/GENS D'AFFAIRS (PUBLIC SECTOR) DU CANADA : 32

DE TERRIT : 28

NOMBRE/VISITES/GENS D'AFFAIRS (PRIVATE SECTOR) DU CANADA : 91

DE TERRIT : 190

NOMBRE/DEMANDES/PDME/OBSERVATIONS : 14

NOMBRE/POSTES REMPLIS PAR LES AGENTS -CANADIENS : 8

-ENGAGES SUR PLACE: 7

21/02/95 Affaires Étrangères et du Commerce International

TSRPT02F

SUIVI COMMERCIAL

RAPPORT/CHARGE DE TRAVAIL DES AGENTS
TRIMESTRE 2 DE L'EXERCISE 1994

MISSION : CTOT/TAIPEI

	NOMBRE	%TEMPS-OFFIC. CDIENS	ENG/SP	TEMPS-TOTAL PERS-TRIM
A. DEMANDES/SERV/EXPORT/COMM				
DU CANADA :	483	15.00	17.33	0.97
DES TERRITOIRES :	403	12.00	12.66	0.74
B. VISITES A DES CLIENTS DS TERRITOIRE :	68	10.00	8.00	0.54
C. POLITIQUE COMMERCIALE/EXPORTATIONS				
FOIRES :	6	11.66	8.33	0.60
PROJETS ET ACTIVITES				
MISSIONS :	5	1.00	8.33	0.28
CONF SEMINAIRES :	5	2.00	13.33	0.46
AUTRES :	0	0.00	0.00	0.00
D. RAPPORTS SUR LE COMMERCIAUX/ L'ECON/LES FINANANCES				
DEM PAR L'AC :	1	1.66	0.00	0.05
INIT DE LA MISS :	4	2.66	0.00	0.08
E. ACTIVITES EN MATIERE DE COMMUNICATIONS :	10	1.66	4.00	0.17
F. INVESTISSEMENT				
DU CANADA :	1	0.66	0.33	0.03
DEMANDES DE RENSEIGNEMENTS				
DES TERRITOIRE :	0	0.00	0.00	0.00
G. PROG. D'APPORT TECHNOLOGIQUES				
CANADA :	2	0.00	3.33	0.10
DEMANDES SERVICE				
CONTACTS ETABLIS :	3	0.00	3.33	0.10
H. PARTIC. A DES ACTIV. A L'EXTER. DE LA MISS :		1.00	0.00	0.03
I. DEMANDES DE SERVICES PROVENANT				
D'AUTRES SOURCES				
ONG :	25	0.00	6.66	0.20
GOUV'T HOTE :	10	2.66	4.33	0.21
AUTRES MIN. :	5	0.00	0.66	0.02
PROV./MUN. :	7	2.66	6.66	0.28
J. ADMINISTRATION: GESTION DU PROGR. & ADMIN. :		33.66	0.00	1.01
CONGES, DEVELOPPEMENT PROF :		0.00	0.00	0.00
K. SERVICES A D'AUTRE PROGRAMMES DE LA MISSION :		1.66	2.66	0.13
L. TOURISM PROGRAM ACTIVITIES :		0.00	0.00	0.00

***** TOTAUX *****

99.94 99.94 6.00

NOMBRE/VISITES/GENS D'AFFAIRS (PUBLIC SECTOR)	DU CANADA :	13
	DE TERRIT :	9
NOMBRE/VISITES/GENS D'AFFAIRS (PRIVATE SECTOR)	DU CANADA :	43
	DE TERRIT :	35
NOMBRE/DEMANDES/PDME/OBSERVATIONS	:	10
NOMBRE/POSTES REMPLIS PAR LES AGENTS	-CANADIENS :	3
	-ENGAGES SUR PLACE:	3

21/02/95

Affaires Étrangères et du Commerce International

TSRPT02F

SUIVI COMMERCIAL

RAPPORT/CHARGE DE TRAVAIL DES AGENTS
TRIMESTRE 2 DE L'EXERCISE 1994

MISSION : SEOUL

	NOMBRE	%TEMPS-OFFIC.		TEMPS-TOTAL
		CDIENS	ENG/SP	PERS-TRIM
A.DEMANDES/SERV/EXPORT/COMM				
DU CANADA :	601	12.00	33.75	1.95
DES TERRITOIRES :	412	4.40	24.25	1.19
B.VISITES A DES CLIENTS DS TERRITOIRE :	35	3.60	2.00	0.26
C.POLITIQUE COMMERCIALE/EXPORTATIONS				
FOIRES :	2	1.00	1.25	0.10
PROJETS ET ACTIVITES				
MISSIONS :	7	8.00	2.75	0.51
CONF SEMINAIRES :	9	6.40	2.75	0.43
AUTRES :	6	4.00	0.75	0.23
D.RAPPORTS SUR LE COMMERCIAUX/				
L'ECON/LES FINANANCES				
DEM PAR L'AC :	11	2.00	8.00	0.42
INIT DE LA MISS :	21	6.00	6.00	0.54
E.ACTIVITES EN MATIERE DE COMMUNICATIONS :	10	0.20	1.00	0.05
F.INVESTISSEMENT				
DEMANDES DE RENSEIGNEMENTS				
DU CANADA :	15	1.20	1.00	0.10
DES TERRITOIRE :	28	0.80	1.50	0.10
G.PROG. D'APPORT TECHNOLOGIQUES				
DEMANDES SERVICE				
CANADA :	7	0.00	0.50	0.02
CONTACTS ETABLIS :	0	0.00	0.00	0.00
H.PARTIC. A DES ACTIV. A L'EXTER. DE LA MISS :		0.00	0.00	0.00
I.DEMANDES DE SERVICES PROVENANT				
D'AUTRES SOURCES				
ONG :	21	0.60	1.25	0.08
GOUV'T HOTE :	29	1.00	1.75	0.12
AUTRES MIN. :	26	2.60	3.00	0.25
PROV./MUN. :	24	1.20	1.25	0.11
J.ADMINISTRATION: GESTION DU PROGR. & ADMIN. :		36.00	2.50	1.90
CONGES, DEVELOPPEMENT PROF :		3.60	4.25	0.35
K.SERVICES A D'AUTRE PROGRAMMES DE LA MISSION :		5.40	0.50	0.29
L.TOURISM PROGRAM ACTIVITIES :		0.00	0.00	0.00
***** TOTAUX *****		100.00	100.00	9.00

NOMBRE/VISITES/GENS D'AFFAIRS (PUBLIC SECTOR) DU CANADA : 19

DE TERRIT : 19

NOMBRE/VISITES/GENS D'AFFAIRS (PRIVATE SECTOR) DU CANADA : 48

DE TERRIT : 155

NOMBRE/DEMANDES/PDME/OBSERVATIONS : 4

NOMBRE/POSTES REMPLIS PAR LES AGENTS -CANADIENS : 5

-ENGAGES SUR PLACE: 4

25/01/95

Affaires étrangères et du Commerce International

TSRPT02F

SUIVI COMMERCIAL

RAPPORT/CHARGE DE TRAVAIL DES AGENTS
TRIMESTRE 2 DE L'EXERCISE 1994

SOUS-REGION: ASIE DU SUD

	NOMBRE	%TEMPS-OFFIC. CDIENS	ENG/SP	TEMPS-TOTAL PERS-TRIM
A. DEMANDES/SERV/EXPORT/COMM				
DU CANADA :	732	10.00	25.67	1.84
DES TERRITOIRES :	1741	5.00	28.50	1.86
B. VISITES A DES CLIENTS DS TERRITOIRE :	145	5.00	10.33	0.77
C. POLITIQUE COMMERCIALE/EXPORTATIONS				
PROJETS ET ACTIVITES				
FOIRES :	1	0.67	0.50	0.05
MISSIONS :	6	6.67	5.67	0.54
CONF SEMINAIRES :	2	0.00	0.33	0.02
AUTRES :	1	0.00	0.83	0.05
D. RAPPORTS SUR LE COMMERCIAUX/ L'ECON/LES FINANANCES				
DEM PAR L'AC :	1	0.00	0.83	0.05
INIT DE LA MISS :	11	3.67	4.50	0.38
E. ACTIVITES EN MATIERE DE COMMUNICATIONS :	0	0.00	0.00	0.00
F. INVESTISSEMENT				
DEMANDES DE RENSEIGNEMENTS				
DU CANADA :	5	1.67	0.33	0.07
DES TERRITOIRE :	62	1.67	2.83	0.22
G. PROG. D'APPORT TECHNOLOGIQUES				
DEMANDES SERVICE				
CANADA :	0	0.00	0.00	0.00
CONTACTS ETABLIS :	0	0.00	0.00	0.00
H. PARTIC. A DES ACTIV. A L'EXTER. DE LA MISS :		0.00	0.00	0.00
I. DEMANDES DE SERVICES PROVENANT D'AUTRES SOURCES				
ONG :	0	0.00	0.00	0.00
GOUV'T HOTE :	22	0.00	1.33	0.08
AUTRES MIN. :	1	0.00	0.83	0.05
PROV./MUN. :	0	0.00	0.00	0.00
J. ADMINISTRATION: GESTION DU PROGR. & ADMIN. :		12.33	11.67	1.07
CONGES, DEVELOPPEMENT PROF :		26.67	1.67	0.90
K. SERVICES A D'AUTRE PROGRAMMES DE LA MISSION :		26.67	4.17	1.05
L. TOURISM PROGRAM ACTIVITIES :		0.00	0.00	0.00

***** TOTAUX *****

100.02 99.99 9.00

NOMBRE/VISITES/GENS D'AFFAIRES (PUBLIC SECTOR)	DU CANADA :	0
	DE TERRIT :	42
NOMBRE/VISITES/GENS D'AFFAIRES (PRIVATE SECTOR)	DU CANADA :	115
	DE TERRIT :	377
NOMBRE/DEMANDES/PDME/OBSERVATIONS	:	5
NOMBRE/POSTES REMPLIS PAR LES AGENTS		
-CANADIENS	:	3
-ENGAGES SUR PLACE:		6

21/02/95

Affaires Étrangères et du Commerce International

TSRPT02F

SUIVI COMMERCIAL

RAPPORT/CHARGE DE TRAVAIL DES AGENTS
TRIMESTRE 2 DE L'EXERCISE 1994

MISSION : BOMBAY

	NOMBRE	%TEMPS-OFFIC. CDIENS	ENG/SP	TEMPS-TOTAL PERS-TRIM
A. DEMANDES/SERV/EXPORT/COMM				
DU CANADA :	382	20.00	32.00	0.84
DES TERRITOIRES :	591	10.00	40.50	0.91
B. VISITES A DES CLIENTS DS TERRITOIRE :	76	10.00	11.00	0.32
C. POLITIQUE COMMERCIALE/EXPORTATIONS				
PROJETS ET ACTIVITES				
FOIRES :	1	2.00	1.50	0.05
MISSIONS :	3	12.00	7.00	0.26
CONF SEMINAIRES :	0	0.00	0.00	0.00
AUTRES :	0	0.00	0.00	0.00
D. RAPPORTS SUR LE COMMERCIAUX/ L'ECON/LES FINANANCES				
DEM PAR L'AC :	0	0.00	0.00	0.00
INIT DE LA MISS :	4	4.00	3.50	0.11
E. ACTIVITES EN MATIERE DE COMMUNICATIONS :	0	0.00	0.00	0.00
F. INVESTISSEMENT				
DEMANDES DE RENSEIGNEMENTS				
DU CANADA :	5	5.00	1.00	0.07
DES TERRITOIRE :	22	5.00	3.50	0.12
G. PROG. D'APPORT TECHNOLOGIQUES				
DEMANDES SERVICE				
CANADA :	0	0.00	0.00	0.00
CONTACTS ETABLIS :	0	0.00	0.00	0.00
H. PARTIC. A DES ACTIV. A L'EXTER. DE LA MISS :		0.00	0.00	0.00
I. DEMANDES DE SERVICES PROVENANT D'AUTRES SOURCES				
ONG :	0	0.00	0.00	0.00
GOUV'T HOTE :	0	0.00	0.00	0.00
AUTRES MIN. :	0	0.00	0.00	0.00
PROV./MUN. :	0	0.00	0.00	0.00
J. ADMINISTRATION: GESTION DU PROGR. & ADMIN. :		18.00	0.00	0.18
CONGES, DEVELOPPEMENT PROF :		14.00	0.00	0.14
K. SERVICES A D'AUTRE PROGRAMMES DE LA MISSION :		0.00	0.00	0.00
L. TOURISM PROGRAM ACTIVITIES :		0.00	0.00	0.00
***** TOTAUX *****		100.00	100.00	3.00

NOMBRE/VISITES/GENS D'AFFAIRS (PUBLIC SECTOR)	DU CANADA :	0
	DE TERRIT :	23
NOMBRE/VISITES/GENS D'AFFAIRS (PRIVATE SECTOR)	DU CANADA :	67
	DE TERRIT :	132
NOMBRE/DEMANDES/PDME/OBSERVATIONS	:	4

NOMBRE/POSTES REMPLIS PAR LES AGENTS	-CANADIENS :	1
	-ENGAGES SUR PLACE:	2

21/02/95 Affaires Étrangères et du Commerce International

TSRPT02F

SUIVI COMMERCIAL

RAPPORT/CHARGE DE TRAVAIL DES AGENTS
TRIMESTRE 2 DE L'EXERCISE 1994

MISSION : DHAKA

	NOMBRE	%TEMPS-OFFIC.		TEMPS-TOTAL
		CDIENS	ENG/SP	PERS-TRIM
A. DEMANDES/SERV/EXPORT/COMM				
DU CANADA :	75	5.00	30.00	0.35
DES TERRITOIRES :	50	0.00	20.00	0.20
B. VISITES A DES CLIENTS DS TERRITOIRE :	14	0.00	5.00	0.05
C. POLITIQUE COMMERCIALE/EXPORTATIONS				
FOIRES :	0	0.00	0.00	0.00
PROJETS ET ACTIVITES				
MISSIONS :	1	8.00	5.00	0.13
CONF SEMINAIRES :	2	0.00	2.00	0.02
AUTRES :	0	0.00	0.00	0.00
D. RAPPORTS SUR LE COMMERCIAUX/				
L'ECON/LES FINANANCES				
DEM PAR L'AC :	0	0.00	0.00	0.00
INIT DE LA MISS :	3	2.00	10.00	0.12
E. ACTIVITES EN MATIERE DE COMMUNICATIONS :	0	0.00	0.00	0.00
F. INVESTISSEMENT				
DU CANADA :	0	0.00	0.00	0.00
DEMANDES DE RENSEIGNEMENTS				
DES TERRITOIRE :	0	0.00	0.00	0.00
G. PROG. D'APPORT TECHNOLOGIQUES				
CANADA :	0	0.00	0.00	0.00
DEMANDES SERVICE				
CONTACTS ETABLIS :	0	0.00	0.00	0.00
H. PARTIC. A DES ACTIV. A L'EXTER. DE LA MISS :		0.00	0.00	0.00
I. DEMANDES DE SERVICES PROVENANT				
D'AUTRES SOURCES				
ONG :	0	0.00	0.00	0.00
GOUV'T HOTE :	22	0.00	8.00	0.08
AUTRES MIN. :	0	0.00	0.00	0.00
PROV./MUN. :	0	0.00	0.00	0.00
J. ADMINISTRATION: GESTION DU PROGR. & ADMIN. :		10.00	10.00	0.20
CONGES, DEVELOPPEMENT PROF :		0.00	0.00	0.00
K. SERVICES A D'AUTRE PROGRAMMES DE LA MISSION :		75.00	10.00	0.85
L. TOURISM PROGRAM ACTIVITIES :		0.00	0.00	0.00

***** TOTAUX *****

100.00 100.00 2.00

NOMBRE/VISITES/GENS D'AFFAIRS (PUBLIC SECTOR) DU CANADA : 0
DE TERRIT : 7

NOMBRE/VISITES/GENS D'AFFAIRS (PRIVATE SECTOR) DU CANADA : 10
DE TERRIT : 75

NOMBRE/DEMANDES/PDME/OBSERVATIONS : 0

NOMBRE/POSTES REMPLIS PAR LES AGENTS -CANADIENS : 1
-ENGAGES SUR PLACE: 1

21/02/95

Affaires Étrangères et du Commerce International

TSRPT02F

SUIVI COMMERCIAL

RAPPORT/CHARGE DE TRAVAIL DES AGENTS
TRIMESTRE 2 DE L'EXERCISE 1994

MISSION : ISLAMABAD

	NOMBRE	%TEMPS-OFFIC. CDIENS	ENG/SP	TEMPS-TOTAL PERS-TRIM
A.DEMANDES/SERV/EXPORT/COMM				
DU CANADA :	275	5.00	20.00	0.65
DES TERRITOIRES :	1100	5.00	23.33	0.75
B.VISITES A DES CLIENTS DS TERRITOIRE :	55	5.00	11.66	0.40
C.POLITIQUE COMMERCIALE/EXPORTATIONS				
FOIRES :	0	0.00	0.00	0.00
PROJETS ET ACTIVITES				
MISSIONS :	2	0.00	5.00	0.15
CONF SEMINAIRES :	0	0.00	0.00	0.00
AUTRES :	1	0.00	1.66	0.05
D.RAPPORTS SUR LE COMMERCIAUX/				
DEM PAR L'AC :	1	0.00	1.66	0.05
L'ECON/LES FINANANCES				
INIT DE LA MISS :	4	5.00	3.33	0.15
E.ACTIVITES EN MATIERE DE COMMUNICATIONS :	0	0.00	0.00	0.00
F.INVESTISSEMENT				
DU CANADA :	0	0.00	0.00	0.00
DEMANDES DE RENSEIGNEMENTS				
DES TERRITOIRE :	40	0.00	3.33	0.10
G.PROG. D'APPORT TECHNOLOGIQUES				
CANADA :	0	0.00	0.00	0.00
DEMANDES SERVICE				
CONTACTS ETABLIS :	0	0.00	0.00	0.00
H.PARTIC. A DES ACTIV. A L'EXTER. DE LA MISS :		0.00	0.00	0.00
I.DEMANDES DE SERVICES PROVENANT				
D'AUTRES SOURCES				
ONG :	0	0.00	0.00	0.00
GOUV'T HOTE :	0	0.00	0.00	0.00
AUTRES MIN. :	1	0.00	1.66	0.05
PROV./MUN. :	0	0.00	0.00	0.00
J.ADMINISTRATION: GESTION DU PROGR. & ADMIN. :		9.00	20.00	0.69
CONGES, DEVELOPPEMENT PROF :		66.00	3.33	0.76
K.SERVICES A D'AUTRE PROGRAMMES DE LA MISSION :		5.00	5.00	0.20
L.TOURISM PROGRAM ACTIVITIES :		0.00	0.00	0.00
***** TOTAUX *****		100.00	99.96	4.00

NOMBRE/VISITES/GENS D'AFFAIRS (PUBLIC SECTOR)	DU CANADA :	0
	DE TERRIT :	12
NOMBRE/VISITES/GENS D'AFFAIRS (PRIVATE SECTOR)	DU CANADA :	38
	DE TERRIT :	170
NOMBRE/DEMANDES/PDME/OBSERVATIONS	:	1

NOMBRE/POSTES REMPLIS PAR LES AGENTS	-CANADIENS :	1
	-ENGAGES SUR PLACE:	3

25/01/95

Affaires étrangères et du Commerce International

TSRPT02F

SUIVI COMMERCIAL

RAPPORT/CHARGE DE TRAVAIL DES AGENTS
TRIMESTRE 2 DE L'EXERCISE 1994

SOUS-REGION: ASIE DU SUD-EST

	NOMBRE	%TEMPS-OFFIC.		TEMPS-TOTAL PERS-TRIM
		CDIENS	ENG/SP	
A. DEMANDES/SERV/EXPORT/COMM				
DU CANADA	: 4636	22.65	29.01	7.23
DES TERRITOIRES	: 3356	14.86	22.36	5.21
B. VISITES A DES CLIENTS DS TERRITOIRE	: 929	9.50	11.00	2.87
C. POLITIQUE COMMERCIALE/EXPORTATIONS				
PROJETS ET ACTIVITES				
FOIRES	: 23	4.21	4.57	1.23
MISSIONS	: 33	9.15	6.50	2.19
CONF SEMINAIRES	: 24	2.86	2.28	0.72
AUTRES	: 17	2.71	0.71	0.48
D. RAPPORTS SUR LE COMMERCIAUX/ L'ECON/LES FINANANCES				
DEM PAR L'AC	: 71	5.22	6.07	1.58
INIT DE LA MISS	: 101	2.57	4.57	1.00
E. ACTIVITES EN MATIERE DE COMMUNICATIONS	: 50	3.57	1.07	0.65
F. INVESTISSEMENT				
DEMANDES DE RENSEIGNEMENTS				
DU CANADA	: 75	1.14	1.28	0.34
DES TERRITOIRE	: 33	0.50	1.07	0.22
G. PROG. D'APPORT TECHNOLOGIQUES				
DEMANDES SERVICE				
CANADA	: 1	0.00	0.00	0.00
CONTACTS ETABLIS	: 1	0.00	0.00	0.00
H. PARTIC. A DES ACTIV. A L'EXTER. DE LA MISS	:	0.93	0.71	0.23
I. DEMANDES DE SERVICES PROVENANT D'AUTRES SOURCES				
ONG	: 79	1.28	0.50	0.25
GOUV'T HOTE	: 142	1.64	1.14	0.39
AUTRES MIN.	: 139	3.36	1.00	0.61
PROV./MUN.	: 194	4.07	1.85	0.83
J. ADMINISTRATION: GESTION DU PROGR. & ADMIN.	:	3.71	0.78	0.63
CONGES, DEVELOPPEMENT PROF	:	4.50	2.64	1.00
K. SERVICES A D'AUTRE PROGRAMMES DE LA MISSION	:	1.57	0.50	0.29
L. TOURISM PROGRAM ACTIVITIES	:	0.00	0.36	0.05

***** TOTAUX *****

100.00 99.97 28.00

NOMBRE/VISITES/GENS D'AFFAIRS (PUBLIC SECTOR)	DU CANADA	: 98
	DE TERRIT	: 78
NOMBRE/VISITES/GENS D'AFFAIRS (PRIVATE SECTOR)	DU CANADA	: 781
	DE TERRIT	: 927

NOMBRE/DEMANDES/PDME/OBSERVATIONS	:	32
-----------------------------------	---	----

NOMBRE/POSTES REMPLIS PAR LES AGENTS	-CANADIENS	:	14
	-ENGAGES SUR PLACE:		14

21/02/95

Affaires Étrangères et du Commerce International

TSRPT02F

SUIVI COMMERCIAL

RAPPORT/CHARGE DE TRAVAIL DES AGENTS
TRIMESTRE 2 DE L'EXERCISE 1994

MISSION : BANGKOK

	NOMBRE	%TEMPS-OFFIC.		TEMPS-TOTAL
		CDIENS	ENG/SP	PERS-TRIM
A.DEMANDES/SERV/EXPORT/COMM				
DU CANADA :	745	25.00	41.00	1.57
DES TERRITOIRES :	268	12.66	24.00	0.86
B.VISITES A DES CLIENTS DS TERRITOIRE :	70	7.66	8.00	0.39
C.POLITIQUE COMMERCIALE/EXPORTATIONS				
FOIRES :	2	1.66	1.00	0.07
PROJETS ET ACTIVITES				
MISSIONS :	3	11.66	5.00	0.45
CONF SEMINAIRES :	5	2.66	2.50	0.13
AUTRES :	0	0.00	0.00	0.00
D.RAPPORTS SUR LE COMMERCIAUX/				
DEM PAR L'AC :	3	0.00	7.50	0.15
L'ECON/LES FINANANCES				
INIT DE LA MISS :	1	0.00	1.00	0.02
E.ACTIVITES EN MATIERE DE COMMUNICATIONS :	10	4.33	0.00	0.13
F.INVESTISSEMENT				
DU CANADA :	0	0.00	0.00	0.00
DEMANDES DE RENSEIGNEMENTS				
DES TERRITOIRE :	0	0.00	0.00	0.00
G.PROG. D'APPORT TECHNOLOGIQUES				
CANADA :	0	0.00	0.00	0.00
DEMANDES SERVICE				
CONTACTS ETABLIS :	0	0.00	0.00	0.00
H.PARTIC. A DES ACTIV. A L'EXTER. DE LA MISS :		0.00	0.00	0.00
I.DEMANDES DE SERVICES PROVENANT				
D'AUTRES SOURCES				
ONG :	8	1.66	0.00	0.05
GOUV'T HOTE :	22	1.33	2.50	0.09
AUTRES MIN. :	39	6.33	2.00	0.23
PROV./MUN. :	23	4.00	2.50	0.17
J.ADMINISTRATION: GESTION DU PROGR. & ADMIN. :		8.33	3.00	0.31
CONGES, DEVELOPPEMENT PROF :		12.00	0.00	0.36
K.SERVICES A D'AUTRE PROGRAMMES DE LA MISSION :		0.66	0.00	0.02
L.TOURISM PROGRAM ACTIVITIES :		0.00	0.00	0.00
***** TOTAUX *****		99.94	100.00	5.00

NOMBRE/VISITES/GENS D'AFFAIRS (PUBLIC SECTOR) DU CANADA : 10

DE TERRIT : 15

NOMBRE/VISITES/GENS D'AFFAIRS (PRIVATE SECTOR) DU CANADA : 81

DE TERRIT : 17

NOMBRE/DEMANDES/PDME/OBSERVATIONS : 5

NOMBRE/POSTES REMPLIS PAR LES AGENTS -CANADIENS : 3

-ENGAGES SUR PLACE: 2

21/02/95 Affaires Étrangères et du Commerce International

TSRPT02F SUIVI COMMERCIAL

RAPPORT/CHARGE DE TRAVAIL DES AGENTS
TRIMESTRE 2 DE L'EXERCISE 1994

MISSION : JAKARTA

	NOMBRE	%TEMPS- CDIENS	OFFIC. ENG/SP	TEMPS-TOTAL PERS-TRIM
A.DEMANDES/SERV/EXPORT/COMM				
DU CANADA :	1172	19.33	30.75	1.81
DES TERRITOIRES :	1002	13.00	21.50	1.25
B.VISITES A DES CLIENTS DS TERRITOIRE :	311	6.66	18.75	0.95
C.POLITIQUE COMMERCIALE/EXPORTATIONS				
FOIRES :	7	5.00	1.25	0.20
PROJETS ET ACTIVITES				
MISSIONS :	7	8.00	10.25	0.65
CONF SEMINAIRES :	4	2.33	3.00	0.19
AUTRES :	9	4.33	0.00	0.13
D.RAPPORTS SUR LE COMMERCIAUX/				
DEM PAR L'AC :	7	9.66	2.50	0.39
L'ECON/LES FINANANCES				
INIT DE LA MISS :	37	4.00	0.50	0.14
E.ACTIVITES EN MATIERE DE COMMUNICATIONS :	13	5.66	0.00	0.17
F.INVESTISSEMENT				
DU CANADA :	19	0.66	1.00	0.06
DEMANDES DE RENSEIGNEMENTS				
DES TERRITOIRE :	11	0.33	1.00	0.05
G.PROG. D'APPORT TECHNOLOGIQUES				
CANADA :	0	0.00	0.00	0.00
DEMANDES SERVICE				
CONTACTS ETABLIS :	0	0.00	0.00	0.00
H.PARTIC. A DES ACTIV. A L'EXTER. DE LA MISS :		0.00	0.00	0.00
I.DEMANDES DE SERVICES PROVENANT				
D'AUTRES SOURCES				
ONG :	10	0.66	0.25	0.03
GOUV'T HOTE :	19	2.00	0.00	0.06
AUTRES MIN. :	31	3.00	0.25	0.10
PROV./MUN. :	49	4.66	1.50	0.20
J.ADMINISTRATION: GESTION DU PROGR. & ADMIN. :		2.33	0.00	0.07
CONGES, DEVELOPPEMENT PROF :		6.66	6.00	0.44
K.SERVICES A D'AUTRE PROGRAMMES DE LA MISSION :		1.66	0.75	0.08
L.TOURISM PROGRAM ACTIVITIES :		0.00	0.75	0.03

***** TOTAUX *****

99.93 100.00 7.00

NOMBRE/VISITES/GENS D'AFFAIRS (PUBLIC SECTOR)	DU CANADA :	47
	DE TERRIT :	36
NOMBRE/VISITES/GENS D'AFFAIRS (PRIVATE SECTOR)	DU CANADA :	359
	DE TERRIT :	586
NOMBRE/DEMANDES/PDME/OBSERVATIONS	:	9
NOMBRE/POSTES REMPLIS PAR LES AGENTS	-CANADIENS :	3
	-ENGAGES SUR PLACE:	4

21/02/95

Affaires Étrangères et du Commerce International

TSRPT02F

SUIVI COMMERCIAL

RAPPORT/CHARGE DE TRAVAIL DES AGENTS
TRIMESTRE 2 DE L'EXERCISE 1994

MISSION : KUALA LUMPUR

	NOMBRE	%TEMPS-OFFIC.		TEMPS-TOTAL
		CDIENS	ENG/SP	PERS-TRIM
A.DEMANDES/SERV/EXPORT/COMM				
DU CANADA :	880	23.00	37.00	1.43
DES TERRITOIRES :	827	15.33	42.00	1.30
B.VISITES A DES CLIENTS DS TERRITOIRE :	173	13.33	6.50	0.53
C.POLITIQUE COMMERCIALE/EXPORTATIONS				
FOIRES :	5	4.66	3.50	0.21
PROJETS ET ACTIVITES				
MISSIONS :	7	18.66	5.00	0.66
CONF SEMINAIRES :	4	1.33	0.00	0.04
AUTRES :	1	1.66	0.00	0.05
D.RAPPORTS SUR LE COMMERCIAUX/				
DEM PAR L'AC :	6	1.33	0.00	0.04
L'ECON/LES FINANANCES				
INIT DE LA MISS :	9	2.66	2.50	0.13
E.ACTIVITES EN MATIERE DE COMMUNICATIONS :	0	0.00	0.00	0.00
F.INVESTISSEMENT				
DU CANADA :	30	2.33	0.00	0.07
DEMANDES DE RENSEIGNEMENTS				
DES TERRITOIRE :	6	0.33	0.00	0.01
G.PROG. D'APPORT TECHNOLOGIQUES				
CANADA :	0	0.00	0.00	0.00
DEMANDES SERVICE				
CONTACTS ETABLIS :	0	0.00	0.00	0.00
H.PARTIC. A DES ACTIV. A L'EXTER. DE LA MISS :		0.00	0.00	0.00
I.DEMANDES DE SERVICES PROVENANT				
ONG :	14	1.33	0.00	0.04
D'AUTRES SOURCES				
GOUV'T HOTE :	29	2.66	1.50	0.11
AUTRES MIN. :	30	4.33	1.00	0.15
PROV./MUN. :	41	7.00	1.00	0.23
J.ADMINISTRATION: GESTION DU PROGR. & ADMIN. :		0.00	0.00	0.00
CONGES, DEVELOPPEMENT PROF :		0.00	0.00	0.00
K.SERVICES A D'AUTRE PROGRAMMES DE LA MISSION :		0.00	0.00	0.00
L.TOURISM PROGRAM ACTIVITIES :		0.00	0.00	0.00
***** TOTAUX *****		99.94	100.00	5.00

NOMBRE/VISITES/GENS D'AFFAIRS (PUBLIC SECTOR) DU CANADA : 10

DE TERRIT : 13

NOMBRE/VISITES/GENS D'AFFAIRS (PRIVATE SECTOR) DU CANADA : 92

DE TERRIT : 63

NOMBRE/DEMANDES/PDME/OBSERVATIONS : 8

NOMBRE/POSTES REMPLIS PAR LES AGENTS -CANADIENS : 3

-ENGAGES SUR PLACE: 2

21/02/95

Affaires Étrangères et du Commerce International

TSRPT02F

SUIVI COMMERCIAL

RAPPORT/CHARGE DE TRAVAIL DES AGENTS

TRIMESTRE 2 DE L'EXERCISE 1994

MISSION : MANILLE

	NOMBRE	%TEMPS-OFFIC.		TEMPS-TOTAL
		CDIENS	ENG/SP	PERS-TRIM
A. DEMANDES/SERV/EXPORT/COMM				
DU CANADA :	845	20.00	19.00	0.97
DES TERRITOIRES :	173	10.00	6.66	0.40
B. VISITES A DES CLIENTS DS TERRITOIRE :	87	5.00	5.00	0.25
C. POLITIQUE COMMERCIALE/EXPORTATIONS				
FOIRES :	4	2.50	8.33	0.30
PROJETS ET ACTIVITES				
MISSIONS :	15	5.00	6.66	0.30
CONF SEMINAIRES :	9	3.00	4.66	0.20
AUTRES :	5	2.50	1.66	0.10
D. RAPPORTS SUR LE COMMERCIAUX/				
L'ECON/LES FINANANCES				
DEM PAR L'AC :	51	12.50	13.33	0.65
INIT DE LA MISS :	50	5.50	11.66	0.46
E. ACTIVITES EN MATIERE DE COMMUNICATIONS :	27	10.00	5.00	0.35
F. INVESTISSEMENT				
DEMANDES DE RENSEIGNEMENTS				
DU CANADA :	24	2.50	4.33	0.18
DES TERRITOIRE :	16	2.50	3.66	0.16
G. PROG. D'APPORT TECHNOLOGIQUES				
DEMANDES SERVICE				
CANADA :	1	0.00	0.00	0.00
CONTACTS ETABLIS :	1	0.00	0.00	0.00
H. PARTIC. A DES ACTIV. A L'EXTER. DE LA MISS :		2.50	0.00	0.05
I. DEMANDES DE SERVICES PROVENANT				
D'AUTRES SOURCES				
ONG :	5	1.00	0.66	0.04
GOUV'T HOTE :	63	1.00	1.66	0.07
AUTRES MIN. :	14	2.00	1.66	0.09
PROV./MUN. :	28	2.50	1.66	0.10
J. ADMINISTRATION: GESTION DU PROGR. & ADMIN. :		5.00	1.66	0.15
CONGES, DEVELOPPEMENT PROF :		2.50	1.33	0.09
K. SERVICES A D'AUTRE PROGRAMMES DE LA MISSION :		2.50	1.33	0.09
L. TOURISM PROGRAM ACTIVITIES :		0.00	0.00	0.00
***** TOTAUX *****		100.00	99.91	5.00

NOMBRE/VISITES/GENS D'AFFAIRES (PUBLIC SECTOR)	DU CANADA :	7
	DE TERRIT :	2
NOMBRE/VISITES/GENS D'AFFAIRES (PRIVATE SECTOR)	DU CANADA :	70
	DE TERRIT :	38
NOMBRE/DEMANDES/PDME/OBSERVATIONS	:	2
NOMBRE/POSTES REMPLIS PAR LES AGENTS	-CANADIENS :	2
	-ENGAGES SUR PLACE:	3

21/02/95

Affaires Étrangères et du Commerce International

TSRPT02F

SUIVI COMMERCIAL

RAPPORT/CHARGE DE TRAVAIL DES AGENTS
TRIMESTRE 2 DE L'EXERCISE 1994

MISSION : SINGAPOURE

	NOMBRE	%TEMPS-OFFIC.		TEMPS-TOTAL
		CDIENS	ENG/SP	PERS-TRIM
A. DEMANDES/SERV/EXPORT/COMM				
DU CANADA :	994	25.00	23.33	1.45
DES TERRITOIRES :	1086	21.66	25.00	1.40
B. VISITES A DES CLIENTS DS TERRITOIRE :	288	13.33	11.66	0.75
C. POLITIQUE COMMERCIALE/EXPORTATIONS				
PROJETS ET ACTIVITES				
FOIRES :	5	6.66	8.33	0.45
MISSIONS :	1	1.00	3.33	0.13
CONF SEMINAIRES :	2	5.00	0.33	0.16
AUTRES :	2	5.00	1.66	0.20
D. RAPPORTS SUR LE COMMERCIAUX/				
L'ECON/LES FINANANCES				
DEM PAR L'AC :	4	5.00	6.66	0.35
INIT DE LA MISS :	4	1.66	6.66	0.25
E. ACTIVITES EN MATIERE DE COMMUNICATIONS :	0	0.00	0.00	0.00
F. INVESTISSEMENT				
DEMANDES DE RENSEIGNEMENTS				
DU CANADA :	2	0.66	0.33	0.03
DES TERRITOIRE :	0	0.00	0.00	0.00
G. PROG. D'APPORT TECHNOLOGIQUES				
DEMANDES SERVICE				
CANADA :	0	0.00	0.00	0.00
CONTACTS ETABLIS :	0	0.00	0.00	0.00
H. PARTIC. A DES ACTIV. A L'EXTER. DE LA MISS :		2.66	3.33	0.18
I. DEMANDES DE SERVICES PROVENANT				
D'AUTRES SOURCES				
ONG :	42	1.66	1.33	0.09
GOUV'T HOTE :	9	1.00	1.00	0.06
AUTRES MIN. :	25	0.66	0.66	0.04
PROV./MUN. :	53	1.66	2.66	0.13
J. ADMINISTRATION: GESTION DU PROGR. & ADMIN. :		3.33	0.00	0.10
CONGES, DEVELOPPEMENT PROF :		0.66	3.00	0.11
K. SERVICES A D'AUTRE PROGRAMMES DE LA MISSION :		3.33	0.00	0.10
L. TOURISM PROGRAM ACTIVITIES :		0.00	0.66	0.02
***** TOTAUX *****		99.93	99.93	6.00

NOMBRE/VISITES/GENS D'AFFAIRS (PUBLIC SECTOR) DU CANADA : 25

DE TERRIT : 12

NOMBRE/VISITES/GENS D'AFFAIRS (PRIVATE SECTOR) DU CANADA : 179

DE TERRIT : 223

NOMBRE/DEMANDES/PDME/OBSERVATIONS : 8

NOMBRE/POSTES REMPLIS PAR LES AGENTS -CANADIENS : 3

-ENGAGES SUR PLACE: 3

25/01/95 Affaires trangres et du Commerce International

TSRPT02F

SUIVI COMMERCIAL

RAPPORT/CHARGE DE TRAVAIL DES AGENTS
TRIMESTRE 2 DE L'EXERCISE 1994

SOUS-REGION: PACIFIQUE SUD

	NOMBRE	%TEMPS-OFFIC.		TEMPS-TOTAL
		CDIENS	ENG/SP	PERS-TRIM
A. DEMANDES/SERV/EXPORT/COMM				
DU CANADA :	1066	7.75	26.87	2.46
DES TERRITOIRES :	1117	8.00	17.25	1.70
B. VISITES A DES CLIENTS DS TERRITOIRE :	184	2.25	4.87	0.48
C. POLITIQUE COMMERCIALE/EXPORTATIONS				
PROJETS ET ACTIVITES				
FOIRES :	5	1.25	2.00	0.21
MISSIONS :	6	1.50	13.53	1.14
CONF SEMINAIRES :	5	2.00	0.50	0.12
AUTRES :	24	7.00	1.50	0.40
D. RAPPORTS SUR LE COMMERCIAUX/				
L'ECON/LES FINANANCES				
DEM PAR L'AC :	48	8.00	2.63	0.53
INIT DE LA MISS :	38	11.75	2.50	0.67
E. ACTIVITES EN MATIERE DE COMMUNICATIONS :	16	0.50	0.75	0.08
F. INVESTISSEMENT				
DEMANDES DE RENSEIGNEMENTS				
DU CANADA :	6	0.25	0.00	0.01
DES TERRITOIRE :	7	0.50	0.00	0.02
G. PROG. D'APPORT TECHNOLOGIQUES				
DEMANDES SERVICE				
CANADA :	1	0.00	0.00	0.00
CONTACTS ETABLIS :	0	0.00	0.00	0.00
H. PARTIC. A DES ACTIV. A L'EXTER. DE LA MISS :		0.00	1.25	0.10
I. DEMANDES DE SERVICES PROVENANT				
D'AUTRES SOURCES				
ONG :	15	0.75	1.12	0.12
GOUV'T HOTE :	31	1.00	0.62	0.09
AUTRES MIN. :	12	1.50	0.25	0.08
PROV./MUN. :	68	2.50	1.13	0.19
J. ADMINISTRATION: GESTION DU PROGR. & ADMIN. :		20.25	5.38	1.24
CONGES, DEVELOPPEMENT PROF :		15.00	5.25	1.02
K. SERVICES A D'AUTRE PROGRAMMES DE LA MISSION :		7.00	0.13	0.29
L. TOURISM PROGRAM ACTIVITIES :		1.25	12.50	1.05
***** TOTAUX *****		100.00	100.00	12.00

NOMBRE/VISITES/GENS D'AFFAIRS (PUBLIC SECTOR)	DU CANADA :	19
	DE TERRIT :	24
NOMBRE/VISITES/GENS D'AFFAIRS (PRIVATE SECTOR)	DU CANADA :	62
	DE TERRIT :	101
NOMBRE/DEMANDES/PDME/OBSERVATIONS	:	14
NOMBRE/POSTES REMPLIS PAR LES AGENTS	-CANADIENS :	4
	-ENGAGES SUR PLACE:	8

21/02/95

Affaires Étrangères et du Commerce International

TSRPT02F

SUIVI COMMERCIAL

RAPPORT/CHARGE DE TRAVAIL DES AGENTS
TRIMESTRE 2 DE L'EXERCISE 1994

MISSION : AUCKLAND

		NOMBRE	%TEMPS-OFFIC.		TEMPS-TOTAL
			CDIENS	ENG/SP	PERS-TRIM
A. DEMANDES/SERV/EXPORT/COMM	DU CANADA :	360	10.00	17.00	0.44
	DES TERRITOIRES :	370	9.00	20.00	0.49
B. VISITES A DES CLIENTS DS TERRITOIRE	:	80	6.00	6.00	0.18
C. POLITIQUE COMMERCIALE/EXPORTATIONS	FOIRES :	0	2.00	7.00	0.16
PROJETS ET ACTIVITES	MISSIONS :	2	1.00	37.50	0.76
	CONF SEMINAIRES :	2	0.00	0.50	0.01
	AUTRES :	9	10.00	1.50	0.13
D. RAPPORTS SUR LE COMMERCIAUX/	DEM PAR L'AC :	3	4.00	0.50	0.05
L'ECON/LES FINANANCES	INIT DE LA MISS :	5	3.00	1.00	0.05
E. ACTIVITES EN MATIERE DE COMMUNICATIONS	:	0	0.00	0.00	0.00
F. INVESTISSEMENT	DU CANADA :	0	0.00	0.00	0.00
DEMANDES DE RENSEIGNEMENTS	DES TERRITOIRE :	2	1.00	0.00	0.01
G. PROG. D'APPORT TECHNOLOGIQUES	CANADA :	0	0.00	0.00	0.00
DEMANDES SERVICE	CONTACTS ETABLIS :	0	0.00	0.00	0.00
H. PARTIC. A DES ACTIV. A L'EXTER. DE LA MISS	:		0.00	0.00	0.00
I. DEMANDES DE SERVICES PROVENANT	ONG :	6	1.00	3.00	0.07
D'AUTRES SOURCES	GOUV'T HOTE :	0	0.00	0.00	0.00
	AUTRES MIN. :	4	2.00	0.50	0.03
	PROV./MUN. :	3	2.00	0.50	0.03
J. ADMINISTRATION: GESTION DU PROGR. & ADMIN.	:		23.00	5.00	0.33
	CONGES, DEVELOPPEMENT PROF :		15.00	0.00	0.15
K. SERVICES A D'AUTRE PROGRAMMES DE LA MISSION	:		10.00	0.00	0.10
L. TOURISM PROGRAM ACTIVITIES	:		1.00	0.00	0.01
***** TOTAUX *****			100.00	100.00	3.00

NOMBRE/VISITES/GENS D'AFFAIRS (PUBLIC SECTOR)	DU CANADA :	10
	DE TERRIT :	0
NOMBRE/VISITES/GENS D'AFFAIRS (PRIVATE SECTOR)	DU CANADA :	35
	DE TERRIT :	40
NOMBRE/DEMANDES/PDME/OBSERVATIONS	:	1

NOMBRE/POSTES REMPLIS PAR LES AGENTS	-CANADIENS :	1
	-ENGAGES SUR PLACE:	2

21/02/95

Affaires Étrangères et du Commerce International

TSRPT02F

SUIVI COMMERCIAL

RAPPORT/CHARGE DE TRAVAIL DES AGENTS
TRIMESTRE 2 DE L'EXERCISE 1994

MISSION : CANBERRA

	NOMBRE	%TEMPS-OFFIC.		TEMPS-TOTAL PERS-TRIM
		CDIENS	ENG/SP	
A.DEMANDES/SERV/EXPORT/COMM				
DU CANADA :	376	6.50	28.50	0.70
DES TERRITOIRES :	396	7.00	12.50	0.39
B.VISITES A DES CLIENTS DS TERRITOIRE	39	0.50	4.00	0.09
C.POLITIQUE COMMERCIALE/EXPORTATIONS				
FOIRES :	1	0.50	0.00	0.01
PROJETS ET ACTIVITES				
MISSIONS :	3	1.50	1.50	0.06
CONF SEMINAIRES :	2	3.00	0.50	0.07
AUTRES :	0	4.00	0.00	0.08
D.RAPPORTS SUR LE COMMERCIAUX/ L'ECON/LES FINANANCES				
DEM PAR L'AC :	39	11.00	9.50	0.41
INIT DE LA MISS :	28	19.00	6.50	0.51
E.ACTIVITES EN MATIERE DE COMMUNICATIONS	14	1.00	1.00	0.04
F.INVESTISSEMENT				
DU CANADA :	2	0.00	0.00	0.00
DEMANDES DE RENSEIGNEMENTS				
DES TERRITOIRE :	3	0.00	0.00	0.00
G.PROG. D'APPORT TECHNOLOGIQUES				
CANADA :	1	0.00	0.00	0.00
DEMANDES SERVICE				
CONTACTS ETABLIS :	0	0.00	0.00	0.00
H.PARTIC. A DES ACTIV. A L'EXTER. DE LA MISS		0.00	0.00	0.00
I.DEMANDES DE SERVICES PROVENANT D'AUTRES SOURCES				
ONG :	6	1.00	0.00	0.02
GOUV'T HOTE :	27	1.50	1.50	0.06
AUTRES MIN. :	3	1.00	0.00	0.02
PROV./MUN. :	52	2.00	0.00	0.04
J.ADMINISTRATION: GESTION DU PROGR. & ADMIN.		20.50	14.00	0.69
CONGES, DEVELOPPEMENT PROF :		18.50	20.00	0.77
K.SERVICES A D'AUTRE PROGRAMMES DE LA MISSION		1.50	0.50	0.04
L.TOURISM PROGRAM ACTIVITIES		0.00	0.00	0.00
***** TOTAUX *****		100.00	100.00	4.00

NOMBRE/VISITES/GENS D'AFFAIRS (PUBLIC SECTOR)	DU CANADA :	6
	DE TERRIT :	17
NOMBRE/VISITES/GENS D'AFFAIRS (PRIVATE SECTOR)	DU CANADA :	10
	DE TERRIT :	16
NOMBRE/DEMANDES/PDME/OBSERVATIONS	:	3
NOMBRE/POSTES REMPLIS PAR LES AGENTS	-CANADIENS :	2
	-ENGAGES SUR PLACE:	2

RAPPORT/CHARGE DE TRAVAIL DES AGENTS
TRIMESTRE 2 DE L'EXERCISE 1994

MISSION : SYDNEY

	NOMBRE	%TEMPS-OFFIC.		TEMPS-TOTAL PERS-TRIM
		CDIENS	ENG/SP	
A.DEMANDES/SERV/EXPORT/COMM				
DU CANADA :	330	8.00	31.00	1.32
DES TERRITOIRES :	351	9.00	18.25	0.82
B.VISITES A DES CLIENTS DS TERRITOIRE :	65	2.00	4.75	0.21
C.POLITIQUE COMMERCIALE/EXPORTATIONS				
FOIRES :	4	2.00	0.50	0.04
PROJETS ET ACTIVITES				
MISSIONS :	1	2.00	7.50	0.32
CONF SEMINAIRES :	1	2.00	0.50	0.04
AUTRES :	15	10.00	2.25	0.19
D.RAPPORTS SUR LE COMMERCIAUX/				
L'ECON/LES FINANANCES				
DEM PAR L'AC :	6	6.00	0.25	0.07
INIT DE LA MISS :	5	6.00	1.25	0.11
E.ACTIVITES EN MATIERE DE COMMUNICATIONS :	2	0.00	1.00	0.04
F.INVESTISSEMENT				
DU CANADA :	4	1.00	0.00	0.01
DEMANDES DE RENSEIGNEMENTS				
DES TERRITOIRE :	2	1.00	0.00	0.01
G.PROG. D'APPORT TECHNOLOGIQUES				
CANADA :	0	0.00	0.00	0.00
DEMANDES SERVICE				
CONTACTS ETABLIS :	0	0.00	0.00	0.00
H.PARTIC. A DES ACTIV. A L'EXTER. DE LA MISS :		0.00	2.50	0.10
I.DEMANDES DE SERVICES PROVENANT				
D'AUTRES SOURCES				
ONG :	3	0.00	0.75	0.03
GOUV'T HOTE :	4	1.00	0.50	0.03
AUTRES MIN. :	5	2.00	0.25	0.03
PROV./MUN. :	13	4.00	2.00	0.12
J.ADMINISTRATION: GESTION DU PROGR. & ADMIN. :		17.00	1.25	0.22
CONGES, DEVELOPPEMENT PROF :		8.00	0.50	0.10
K.SERVICES A D'AUTRE PROGRAMMES DE LA MISSION :		15.00	0.00	0.15
L.TOURISM PROGRAM ACTIVITIES :		4.00	25.00	1.04
***** TOTAUX *****		100.00	100.00	5.00

NOMBRE/VISITES/GENS D'AFFAIRS (PUBLIC SECTOR)	DU CANADA :	3
	DE TERRIT :	7
NOMBRE/VISITES/GENS D'AFFAIRS (PRIVATE SECTOR)	DU CANADA :	17
	DE TERRIT :	45
NOMBRE/DEMANDES/PDME/OBSERVATIONS	:	10
NOMBRE/POSTES REMPLIS PAR LES AGENTS	-CANADIENS :	1
	-ENGAGES SUR PLACE:	4

RAPPORT/COMPTÉ DE TRAVAIL DES AGENTS
TRIMESTRIEL 3 DE L'EXERCICE 1984

REGION : EUROPE

EUROPE ET MULTILATERALE

			MOIS-OPTE.	TRIMESTRE	TOTAL	
A. DEMANDES/SERV./OBSERVATIONS	DU CANADA	1	5855	17.30	21.00*	38.30
	DES TERRITOIRES	1	4220	8.15	14.04	22.19
B. VISTES A DES TERRITOIRES		1	1148	RWT	8.15	8.15
C. POLITIQUE COMMERCIALE						
PROJETS ET ACTIVITES	BUCAREST	60		0.84		4.53
	BUDAPEST	74		4.43		7.21
	KIEV	71		1.70		3.17
	* MOSCOU	58		0.75		1.27
	* PRAGUE					
	VARSOVIE					
D. RAPPORTS SUR LE COMMERCE						
L'ECON/LES FINANCES						
E. ACTIVITES EN MATIERE DE COMMUNICATIONS						
F. INVESTISSEMENT						
DEMANDES DE RESEIGNEMENTS						
G. PROG. D'APPUI TECHNOLOGIQUES						
DEMANDES MARVIA						
H. PARTIC. A DES REUN. A L'EXTER. DE LA MISS.						
I. DEMANDES DE SERVICES PROVENANT D'AUTRES CATEGORIES						
J. ADMINISTRATION: GESTION DU PAYS, COMMERCE, DEVELOPPEMENT PROF.						
K. SERVICES A D'AUTRE PROGRAMMES DE LA MISSION						
L. TORONTO PROGRAM ACTIVITIES						
***** TOTAL *****				89.03	99.69	116.30

* Le rapport trimestriel de ces missions n'était pas disponible.

NOMBRE/DEMANDES/NOIS/OBSERVATIONS

85

NOMBRE/POSTES OCCUPES PAR LES AGENTS

45

- CANADIENS
- ENGAGES SUR PLACE: 70

21/02/95

Affaires Étrangères et du Commerce International

TSRPT02F

SUIVI COMMERCIAL

RAPPORT/CHARGE DE TRAVAIL DES AGENTS
TRIMESTRE 2 DE L'EXERCISE 1994

REGION : EUROPE

	NOMBRE	%TEMPS-OFFIC.		TEMPS-TOTAL
		CDIENS	ENG/SP	PERS-TRIM
A.DEMANDES/SERV/EXPORT/COMM				
DU CANADA :	5865	12.50	21.00	20.45
DES TERRITOIRES :	6230	6.15	16.04	14.06
B.VISITES A DES CLIENTS DS TERRITOIRE :	1148	9.93	6.15	8.88
C.POLITIQUE COMMERCIALE/EXPORTATIONS				
PROJETS ET ACTIVITES				
FOIRES :	60	4.39	3.58	4.53
MISSIONS :	76	5.63	6.45	7.11
CONF SEMINAIRES :	71	2.13	1.70	2.17
AUTRES :	58	1.60	0.75	1.27
D.RAPPORTS SUR LE COMMERCIAUX/				
L'ECON/LES FINANANCES				
DEM PAR L'AC :	172	4.10	3.65	4.45
INIT DE LA MISS :	228	5.39	3.71	5.08
E.ACTIVITES EN MATIERE DE COMMUNICATIONS :	2621	1.95	1.75	2.13
F.INVESTISSEMENT				
DEMANDES DE RENSEIGNEMENTS				
DU CANADA :	123	2.36	2.21	2.64
DES TERRITOIRE :	283	1.32	3.20	2.85
G.PROG. D'APPORT TECHNOLOGIQUES				
DEMANDES SERVICE				
CANADA :	303	0.45	1.94	1.57
CONTACTS ETABLIS :	142	0.45	1.62	1.35
H.PARTIC. A DES ACTIV. A L'EXTER. DE LA MISS :		2.84	1.02	2.03
I.DEMANDES DE SERVICES PROVENANT				
D'AUTRES SOURCES				
ONG :	254	1.30	1.22	1.46
GOUV'T HOTE :	124	1.52	1.20	1.54
AUTRES MIN. :	298	2.93	2.81	3.32
PROV./MUN. :	267	2.56	1.65	2.34
J.ADMINISTRATION: GESTION DU PROGR. & ADMIN. :		10.23	2.58	6.52
CONGES, DEVELOPPEMENT PROF :		15.56	11.41	15.15
K.SERVICES A D'AUTRE PROGRAMMES DE LA MISSION :		3.73	0.44	2.03
L.TOURISM PROGRAM ACTIVITIES :		0.86	3.81	3.07
***** TOTAUX *****		99.88	99.89	116.00

NOMBRE/VISITES/GENS D'AFFAIRS (PUBLIC SECTOR) DU CANADA : 264

DE TERRIT : 283

NOMBRE/VISITES/GENS D'AFFAIRS (PRIVATE SECTOR) DU CANADA : 950

DE TERRIT : 1076

NOMBRE/DEMANDES/PDME/OBSERVATIONS : 85

NOMBRE/POSTES REMPLIS PAR LES AGENTS -CANADIENS : 46

-ENGAGES SUR PLACE: 70

21/02/95

Affaires Étrangères et du Commerce International

TSRPT02F

SUIVI COMMERCIAL

RAPPORT/CHARGE DE TRAVAIL DES AGENTS
TRIMESTRE 2 DE L'EXERCISE 1994

SOUS-REGION: EUROPE DE L'EST

	NOMBRE	%TEMPS-OFFIC. CDIENS	ENG/SP	TEMPS-TOTAL PERS-TRIM
A.DEMANDES/SERV/EXPORT/COMM				
DU CANADA :	1098	14.00	19.44	2.45
DES TERRITOIRES :	926	4.00	13.44	1.41
B.VISITES A DES CLIENTS DS TERRITOIRE	258	12.20	10.11	1.52
C.POLITIQUE COMMERCIALE/EXPORTATIONS				
FOIRES :	12	8.00	4.88	0.84
PROJETS ET ACTIVITES				
MISSIONS :	10	5.40	3.11	0.55
CONF SEMINAIRES :	8	1.00	2.55	0.28
AUTRES :	4	0.40	0.77	0.09
D.RAPPORTS SUR LE COMMERCIAUX/ L'ECON/LES FINANANCES				
DEM PAR L'AC :	34	3.80	5.55	0.69
INIT DE LA MISS :	20	5.40	3.00	0.54
E.ACTIVITES EN MATIERE DE COMMUNICATIONS	2431	2.60	3.11	0.41
F.INVESTISSEMENT				
DEMANDES DE RENSEIGNEMENTS				
DU CANADA :	28	1.80	2.55	0.32
DES TERRITOIRE :	23	0.80	2.00	0.22
G.PROG. D'APPORT TECHNOLOGIQUES				
DEMANDES SERVICE				
CANADA :	70	0.80	1.88	0.21
CONTACTS ETABLIS :	33	1.00	0.77	0.12
H.PARTIC. A DES ACTIV. A L'EXTER. DE LA MISS		1.00	1.11	0.15
I.DEMANDES DE SERVICES PROVENANT D'AUTRES SOURCES				
ONG :	117	2.40	2.55	0.35
GOUV'T HOTE :	42	4.80	2.77	0.49
AUTRES MIN. :	31	2.20	2.11	0.30
PROV./MUN. :	39	3.40	1.44	0.30
J.ADMINISTRATION: GESTION DU PROGR. & ADMIN.		15.00	2.22	0.95
CONGES, DEVELOPPEMENT PROF :		5.80	12.55	1.42
K.SERVICES A D'AUTRE PROGRAMMES DE LA MISSION		4.20	2.00	0.39
L.TOURISM PROGRAM ACTIVITIES		0.00	0.00	0.00
***** TOTAUX *****		100.00	99.91	14.00

NOMBRE/VISITES/GENS D'AFFAIRS (PUBLIC SECTOR)	DU CANADA :	55
	DE TERRIT :	174
NOMBRE/VISITES/GENS D'AFFAIRS (PRIVATE SECTOR)	DU CANADA :	180
	DE TERRIT :	213
NOMBRE/DEMANDES/PDME/OBSERVATIONS	:	11
NOMBRE/POSTES REMPLIS PAR LES AGENTS	-CANADIENS :	5
	-ENGAGES SUR PLACE:	9

1/02/95

Affaires Étrangères et du Commerce International

SRPT02F

SUIVI COMMERCIAL

RAPPORT/CHARGE DE TRAVAIL DES AGENTS
TRIMESTRE 2 DE L'EXERCISE 1994

MISSION : BUDAPEST

	NOMBRE	%TEMPS-OFFIC.		TEMPS-TOTAL PERS-TRIM
		CDIENS	ENG/SP	
1. DEMANDES/SERV/EXPORT/COMM				
DU CANADA :	273	11.00	17.66	0.75
DES TERRITOIRES :	303	1.50	20.33	0.64
2. VISITES A DES CLIENTS DS TERRITOIRE :	85	19.00	11.33	0.72
3. POLITIQUE COMMERCIALE/EXPORTATIONS				
PROJETS ET ACTIVITES				
FOIRES :	3	15.00	1.66	0.35
MISSIONS :	3	8.00	0.00	0.16
CONF SEMINAIRES :	3	0.00	2.66	0.08
AUTRES :	1	0.00	0.00	0.00
4. RAPPORTS SUR LE COMMERCIAUX/ L'ECON/LES FINANANCES				
DEM PAR L'AC :	7	1.00	5.66	0.19
INIT DE LA MISS :	6	3.00	4.00	0.18
5. ACTIVITES EN MATIERE DE COMMUNICATIONS :	28	0.50	2.66	0.09
6. INVESTISSEMENT				
DEMANDES DE RENSEIGNEMENTS				
DU CANADA :	3	1.00	0.00	0.02
DES TERRITOIRE :	2	0.00	1.00	0.03
7. PROG. D'APPORT TECHNOLOGIQUES				
DEMANDES SERVICE				
CANADA :	0	0.00	0.00	0.00
CONTACTS ETABLIS :	0	0.00	0.00	0.00
8. PARTIC. A DES ACTIV. A L'EXTER. DE LA MISS :		0.00	0.00	0.00
9. DEMANDES DE SERVICES PROVENANT D'AUTRES SOURCES				
ONG :	37	2.50	2.66	0.13
GOUV'T HOTE :	9	0.50	0.66	0.03
AUTRES MIN. :	16	1.50	1.33	0.07
PROV./MUN. :	23	3.00	2.00	0.12
10. ADMINISTRATION: GESTION DU PROGR. & ADMIN. :		25.00	4.66	0.64
CONGES, DEVELOPPEMENT PROF :		6.50	21.00	0.76
11. SERVICES A D'AUTRE PROGRAMMES DE LA MISSION :		1.00	0.66	0.04
12. TOURISM PROGRAM ACTIVITIES :		0.00	0.00	0.00
***** TOTAUX *****		100.00	99.93	5.00

NOMBRE/VISITES/GENS D'AFFAIRS (PUBLIC SECTOR)	DU CANADA :	5
	DE TERRIT :	11
NOMBRE/VISITES/GENS D'AFFAIRS (PRIVATE SECTOR)	DU CANADA :	30
	DE TERRIT :	63
NOMBRE/DEMANDES/PDME/OBSERVATIONS	:	2
NOMBRE/POSTES REMPLIS PAR LES AGENTS	-CANADIENS :	2
	-ENGAGES SUR PLACE:	3

21/02/95 Affaires Étrangères et du Commerce International

TSRPT02F

SUIVI COMMERCIAL

RAPPORT/CHARGE DE TRAVAIL DES AGENTS
TRIMESTRE 2 DE L'EXERCISE 1994

MISSION : BUCHAREST

	NOMBRE	%TEMPS-OFFIC.		TEMPS-TOTAL
		CDIENS	ENG/SP	PERS-TRIM
A.DEMANDES/SERV/EXPORT/COMM				
DU CANADA :	372	18.00	24.00	0.66
DES TERRITOIRES :	225	5.00	10.00	0.25
B.VISITES A DES CLIENTS DS TERRITOIRE :	62	8.00	12.00	0.32
C.POLITIQUE COMMERCIALE/EXPORTATIONS				
PROJETS ET ACTIVITES				
FOIRES :	0	0.00	2.50	0.05
MISSIONS :	1	2.00	2.50	0.07
CONF SEMINAIRES :	1	2.00	2.50	0.07
AUTRES :	0	0.00	0.00	0.00
D.RAPPORTS SUR LE COMMERCIAUX/				
L'ECON/LES FINANANCES				
DEM PAR L'AC :	2	2.00	2.50	0.07
INIT DE LA MISS :	2	5.00	2.50	0.10
E.ACTIVITES EN MATIERE DE COMMUNICATIONS :	0	0.00	0.00	0.00
F.INVESTISSEMENT				
DEMANDES DE RENSEIGNEMENTS				
DU CANADA :	5	2.00	5.00	0.12
DES TERRITOIRE :	0	0.00	0.00	0.00
G.PROG. D'APPORT TECHNOLOGIQUES				
DEMANDES SERVICE				
CANADA :	0	0.00	0.00	0.00
CONTACTS ETABLIS :	0	0.00	0.00	0.00
H.PARTIC. A DES ACTIV. A L'EXTER. DE LA MISS :		0.00	0.00	0.00
I.DEMANDES DE SERVICES PROVENANT				
D'AUTRES SOURCES				
ONG :	4	2.00	2.50	0.07
GOUV'T HOTE :	7	10.00	9.00	0.28
AUTRES MIN. :	5	5.00	5.00	0.15
PROV./MUN. :	5	2.00	2.50	0.07
J.ADMINISTRATION: GESTION DU PROGR. & ADMIN. :		10.00	0.00	0.10
CONGES, DEVELOPPEMENT PROF :		16.00	12.50	0.41
K.SERVICES A D'AUTRE PROGRAMMES DE LA MISSION :		11.00	5.00	0.21
L.TOURISM PROGRAM ACTIVITIES :		0.00	0.00	0.00
***** TOTAUX *****		100.00	100.00	3.00

NOMBRE/VISITES/GENS D'AFFAIRS (PUBLIC SECTOR)	DU CANADA :	3
	DE TERRIT :	15
NOMBRE/VISITES/GENS D'AFFAIRS (PRIVATE SECTOR)	DU CANADA :	32
	DE TERRIT :	56
NOMBRE/DEMANDES/PDME/OBSERVATIONS	:	5
NOMBRE/POSTES REMPLIS PAR LES AGENTS	-CANADIENS :	1
	-ENGAGES SUR PLACE:	2

21/02/95

Affaires Étrangères et du Commerce International

TSRPT02F

SUIVI COMMERCIAL

RAPPORT/CHARGE DE TRAVAIL DES AGENTS
TRIMESTRE 2 DE L'EXERCISE 1994

MISSION : KIEV

	NOMBRE	%TEMPS-OFFIC.		TEMPS-TOTAL
		CDIENS	ENG/SP	PERS-TRIM
		-----	-----	-----
A. DEMANDES/SERV/EXPORT/COMM				
DU CANADA :	212	10.00	6.00	0.22
DES TERRITOIRES :	185	6.00	7.50	0.21
B. VISITES A DES CLIENTS DS TERRITOIRE :	59	7.00	9.00	0.25
C. POLITIQUE COMMERCIALE/EXPORTATIONS				
FOIRES :	7	5.00	5.00	0.15
PROJETS ET ACTIVITES				
MISSIONS :	2	6.00	6.50	0.19
CONF SEMINAIRES :	4	3.00	5.00	0.13
AUTRES :	3	2.00	3.50	0.09
D. RAPPORTS SUR LE COMMERCIAUX/				
DEM PAR L'AC :	10	5.00	6.00	0.17
L'ECON/LES FINANANCES				
INIT DE LA MISS :	3	8.00	5.00	0.18
E. ACTIVITES EN MATIERE DE COMMUNICATIONS :	2400	11.00	10.00	0.31
F. INVESTISSEMENT				
DU CANADA :	19	5.00	6.00	0.17
DEMANDES DE RENSEIGNEMENTS				
DES TERRITOIRE :	9	3.00	5.00	0.13
G. PROG. D'APPORT TECHNOLOGIQUES				
CANADA :	65	4.00	3.50	0.11
DEMANDES SERVICE				
CONTACTS ETABLIS :	33	5.00	3.50	0.12
H. PARTIC. A DES ACTIV. A L'EXTER. DE LA MISS :		5.00	5.00	0.15
I. DEMANDES DE SERVICES PROVENANT				
D'AUTRES SOURCES				
ONG :	70	3.00	5.00	0.13
GOUV'T HOTE :	13	5.00	2.50	0.10
AUTRES MIN. :	5	2.00	2.50	0.07
PROV./MUN. :	3	2.00	1.00	0.04
J. ADMINISTRATION: GESTION DU PROGR. & ADMIN. :		0.00	0.00	0.00
CONGES, DEVELOPPEMENT PROF :		0.00	0.00	0.00
K. SERVICES A D'AUTRE PROGRAMMES DE LA MISSION :		3.00	2.50	0.08
L. TOURISM PROGRAM ACTIVITIES :		0.00	0.00	0.00
***** TOTAUX *****		100.00	100.00	3.00

NOMBRE/VISITES/GENS D'AFFAIRS (PUBLIC SECTOR)	DU CANADA :	32
	DE TERRIT :	131
NOMBRE/VISITES/GENS D'AFFAIRS (PRIVATE SECTOR)	DU CANADA :	6
	DE TERRIT :	12
NOMBRE/DEMANDES/PDME/OBSERVATIONS	:	1

NOMBRE/POSTES REMPLIS PAR LES AGENTS	-CANADIENS	:	1
	-ENGAGES SUR PLACE:		2

21/02/95 Affaires Étrangères et du Commerce International

TSRPT02F

SUIVI COMMERCIAL

RAPPORT/CHARGE DE TRAVAIL DES AGENTS
TRIMESTRE 2 DE L'EXERCISE 1994

MISSION : VARSOVIE

	NOMBRE	%TEMPS-OFFIC.		TEMPS-TOTAL PERS-TRIM
		CDIENS	ENG/SP	
A. DEMANDES/SERV/EXPORT/COMM				
DU CANADA :	241	20.00	31.00	0.82
DES TERRITOIRES :	213	6.00	12.50	0.31
B. VISITES A DES CLIENTS DS TERRITOIRE :	52	8.00	7.50	0.23
C. POLITIQUE COMMERCIALE/EXPORTATIONS				
FOIRES :	2	5.00	12.00	0.29
PROJETS ET ACTIVITES				
MISSIONS :	4	3.00	5.00	0.13
CONF SEMINAIRES :	0	0.00	0.00	0.00
AUTRES :	0	0.00	0.00	0.00
D. RAPPORTS SUR LE COMMERCIAUX/				
L'ECON/LES FINANANCES				
DEM PAR L'AC :	15	10.00	8.00	0.26
INIT DE LA MISS :	9	8.00	0.00	0.08
E. ACTIVITES EN MATIERE DE COMMUNICATIONS :	3	1.00	0.00	0.01
F. INVESTISSEMENT				
DU CANADA :	1	0.00	0.50	0.01
DEMANDES DE RENSEIGNEMENTS				
DES TERRITOIRE :	12	1.00	2.50	0.06
G. PROG. D'APPORT TECHNOLOGIQUES				
DEMANDES SERVICE				
CANADA :	5	0.00	5.00	0.10
CONTACTS ETABLIS :	0	0.00	0.00	0.00
H. PARTIC. A DES ACTIV. A L'EXTER. DE LA MISS :		0.00	0.00	0.00
I. DEMANDES DE SERVICES PROVENANT				
D'AUTRES SOURCES				
ONG :	6	2.00	0.00	0.02
GOUV'T HOTE :	13	8.00	0.00	0.08
AUTRES MIN. :	5	1.00	0.00	0.01
PROV./MUN. :	8	7.00	0.00	0.07
J. ADMINISTRATION: GESTION DU PROGR. & ADMIN. :		15.00	3.00	0.21
CONGES, DEVELOPPEMENT PROF :		0.00	12.50	0.25
K. SERVICES A D'AUTRE PROGRAMMES DE LA MISSION :		5.00	0.50	0.06
L. TOURISM PROGRAM ACTIVITIES :		0.00	0.00	0.00
***** TOTAUX *****		100.00	100.00	3.00

NOMBRE/VISITES/GENS D'AFFAIRES (PUBLIC SECTOR)	DU CANADA :	15
	DE TERRIT :	17
NOMBRE/VISITES/GENS D'AFFAIRES (PRIVATE SECTOR)	DU CANADA :	112
	DE TERRIT :	82
NOMBRE/DEMANDES/PDME/OBSERVATIONS	:	3
NOMBRE/POSTES REMPLIS PAR LES AGENTS	-CANADIENS :	1
	-ENGAGES SUR PLACE:	2

21/02/95

Affaires Étrangères et du Commerce International

TSRPT02F

SUIVI COMMERCIAL

RAPPORT/CHARGE DE TRAVAIL DES AGENTS
TRIMESTRE 2 DE L'EXERCISE 1994

SOUS-REGION: EUROPE DE L'OUEST

	NOMBRE	%TEMPS-OFFIC.		TEMPS-TOTAL
		CDIENS	ENG/SP	PERS-TRIM
A.DEMANDES/SERV/EXPORT/COMM				
DU CANADA :	4767	12.31	21.22	18.00
DES TERRITOIRES :	5304	6.41	16.42	12.65
B.VISITES A DES CLIENTS DS TERRITOIRE :	890	9.65	5.57	7.36
C.POLITIQUE COMMERCIALE/EXPORTATIONS				
PROJETS ET ACTIVITES				
FOIRES :	48	3.95	3.39	3.69
MISSIONS :	66	5.65	6.95	6.56
CONF SEMINAIRES :	63	2.26	1.57	1.89
AUTRES :	54	1.75	0.75	1.18
D.RAPPORTS SUR LE COMMERCIAUX/ L'ECON/LES FINANANCES				
DEM PAR L'AC :	138	4.14	3.37	3.76
INIT DE LA MISS :	208	5.39	3.81	4.54
E.ACTIVITES EN MATIERE DE COMMUNICATIONS :	190	1.87	1.55	1.72
F.INVESTISSEMENT				
DEMANDES DE RENSEIGNEMENTS				
DU CANADA :	95	2.43	2.16	2.32
DES TERRITOIRE :	260	1.39	3.37	2.63
G.PROG. D'APPORT TECHNOLOGIQUES				
DEMANDES SERVICE				
CANADA :	233	0.41	1.95	1.36
CONTACTS ETABLIS :	109	0.39	1.75	1.23
H.PARTIC. A DES ACTIV. A L'EXTER. DE LA MISS :		3.07	1.01	1.88
I.DEMANDES DE SERVICES PROVENANT D'AUTRES SOURCES				
ONG :	137	1.17	1.03	1.11
GOUV'T HOTE :	82	1.12	0.96	1.05
AUTRES MIN. :	267	3.02	2.91	3.02
PROV./MUN. :	228	2.46	1.68	2.04
J.ADMINISTRATION: GESTION DU PROGR. & ADMIN. :		9.65	2.63	5.57
CONGES, DEVELOPPEMENT PROF :		16.75	11.24	13.73
K.SERVICES A D'AUTRE PROGRAMMES DE LA MISSION :		3.68	0.21	1.64
L.TOURISM PROGRAM ACTIVITIES :		0.97	4.37	3.07
***** TOTAUX *****		99.89	99.87	102.00

NOMBRE/VISITES/GENS D'AFFAIRS (PUBLIC SECTOR)	DU CANADA :	209
	DE TERRIT :	109
NOMBRE/VISITES/GENS D'AFFAIRS (PRIVATE SECTOR)	DU CANADA :	770
	DE TERRIT :	863
NOMBRE/DEMANDES/PDME/OBSERVATIONS	:	74

NOMBRE/POSTES REMPLIS PAR LES AGENTS	-CANADIENS :	41
	-ENGAGES SUR PLACE:	61

21/02/95

Affaires Étrangères et du Commerce International

TSRPT02F

SUIVI COMMERCIAL

RAPPORT/CHARGE DE TRAVAIL DES AGENTS
TRIMESTRE 2 DE L'EXERCISE 1994

MISSION : ANKARA

	NOMBRE	%TEMPS-OFFIC.		TEMPS-TOTAL PERS-TRIM
		CDIENS	ENG/SP	
A. DEMANDES/SERV/EXPORT/COMM				
DU CANADA :	157	17.50	41.00	1.17
DES TERRITOIRES :	121	3.50	20.00	0.47
B. VISITES A DES CLIENTS DS TERRITOIRE :	31	7.50	3.00	0.21
C. POLITIQUE COMMERCIALE/EXPORTATIONS				
PROJETS ET ACTIVITES				
FOIRES :	1	15.00	5.00	0.40
MISSIONS :	3	20.00	5.00	0.50
CONF SEMINAIRES :	3	8.00	0.00	0.16
AUTRES :	0	0.00	0.00	0.00
D. RAPPORTS SUR LE COMMERCIAUX/ L'ECON/LES FINANANCES				
DEM PAR L'AC :	6	5.00	0.50	0.11
INIT DE LA MISS :	8	4.00	0.00	0.08
E. ACTIVITES EN MATIERE DE COMMUNICATIONS :	0	0.00	0.00	0.00
F. INVESTISSEMENT				
DEMANDES DE RENSEIGNEMENTS				
DU CANADA :	0	0.00	0.00	0.00
DES TERRITOIRE :	2	0.00	0.00	0.00
G. PROG. D'APPORT TECHNOLOGIQUES				
DEMANDES SERVICE				
CANADA :	0	0.00	0.00	0.00
CONTACTS ETABLIS :	0	0.00	0.00	0.00
H. PARTIC. A DES ACTIV. A L'EXTER. DE LA MISS :		0.00	0.00	0.00
I. DEMANDES DE SERVICES PROVENANT D'AUTRES SOURCES				
ONG :	2	0.00	0.00	0.00
GOUV'T HOTE :	0	0.00	0.00	0.00
AUTRES MIN. :	2	0.00	0.00	0.00
PROV./MUN. :	3	0.50	0.00	0.01
J. ADMINISTRATION: GESTION DU PROGR. & ADMIN. :		2.50	0.00	0.05
CONGES, DEVELOPPEMENT PROF :		16.50	25.50	0.84
K. SERVICES A D'AUTRE PROGRAMMES DE LA MISSION :		0.00	0.00	0.00
L. TOURISM PROGRAM ACTIVITIES :		0.00	0.00	0.00
***** TOTAUX *****		100.00	100.00	4.00

NOMBRE/VISITES/GENS D'AFFAIRES (PUBLIC SECTOR)	DU CANADA :	3
	DE TERRIT :	9
NOMBRE/VISITES/GENS D'AFFAIRES (PRIVATE SECTOR)	DU CANADA :	28
	DE TERRIT :	15
NOMBRE/DEMANDES/PDME/OBSERVATIONS	:	1
NOMBRE/POSTES REMPLIS PAR LES AGENTS	-CANADIENS :	2
	-ENGAGES SUR PLACE:	2

TSRPT02F

SUIVI COMMERCIAL

RAPPORT/CHARGE DE TRAVAIL DES AGENTS
TRIMESTRE 2 DE L'EXERCISE 1994

MISSION : ATHENES

	NOMBRE	%TEMPS-OFFIC.		TEMPS-TOTAL PERS-TRIM
		CDIENS	ENG/SP	
A.DEMANDES/SERV/EXPORT/COMM				
DU CANADA :	152	17.00	12.00	0.41
DES TERRITOIRES :	324	14.00	19.50	0.53
B.VISITES A DES CLIENTS DS TERRITOIRE :	40	18.00	16.00	0.50
C.POLITIQUE COMMERCIALE/EXPORTATIONS				
FOIRES :	1	10.00	21.00	0.52
PROJETS ET ACTIVITES				
MISSIONS :	1	8.00	11.00	0.30
CONF SEMINAIRES :	0	0.00	0.00	0.00
AUTRES :	0	0.00	0.00	0.00
D.RAPPORTS SUR LE COMMERCIAUX/ L'ECON/LES FINANANCES				
DEM PAR L'AC :	0	0.00	0.00	0.00
INIT DE LA MISS :	0	0.00	0.00	0.00
E.ACTIVITES EN MATIERE DE COMMUNICATIONS :	0	0.00	0.00	0.00
F.INVESTISSEMENT				
DU CANADA :	1	0.00	0.00	0.00
DEMANDES DE RENSEIGNEMENTS				
DES TERRITOIRE :	0	0.00	0.00	0.00
G.PROG. D'APPORT TECHNOLOGIQUES				
CANADA :	0	0.00	0.00	0.00
DEMANDES SERVICE				
CONTACTS ETABLIS :	0	0.00	0.00	0.00
H.PARTIC. A DES ACTIV. A L'EXTER. DE LA MISS :		0.00	0.00	0.00
I.DEMANDES DE SERVICES PROVENANT				
D'AUTRES SOURCES				
ONG :	0	0.00	0.00	0.00
GOUV'T HOTE :	0	0.00	0.00	0.00
AUTRES MIN. :	0	0.00	0.00	0.00
PROV./MUN. :	0	0.00	0.00	0.00
J.ADMINISTRATION: GESTION DU PROGR. & ADMIN. :		0.00	0.00	0.00
CONGES, DEVELOPPEMENT PROF :		17.00	20.50	0.58
K.SERVICES A D'AUTRE PROGRAMMES DE LA MISSION :		16.00	0.00	0.16
L.TOURISM PROGRAM ACTIVITIES :		0.00	0.00	0.00
***** TOTAUX *****		100.00	100.00	3.00

NOMBRE/VISITES/GENS D'AFFAIRS (PUBLIC SECTOR)	DU CANADA :	3
	DE TERRIT :	3
NOMBRE/VISITES/GENS D'AFFAIRS (PRIVATE SECTOR)	DU CANADA :	22
	DE TERRIT :	71
NOMBRE/DEMANDES/PDME/OBSERVATIONS	:	0
NOMBRE/POSTES REMPLIS PAR LES AGENTS	-CANADIENS :	1
	-ENGAGES SUR PLACE:	2

21/02/95

Affaires Étrangères et du Commerce International

TSRPT02F

SUIVI COMMERCIAL

RAPPORT/CHARGE DE TRAVAIL DES AGENTS
TRIMESTRE 2 DE L'EXERCISE 1994

MISSION : BARCELONE

		NOMBRE	%TEMPS-OFFIC.		TEMPS-TOTAL
			CDIENS	ENG/SP	PERS-TRIM
A. DEMANDES/SERV/EXPORT/COMM	DU CANADA :	86	20.00	40.00	0.60
	DES TERRITOIRES :	68	5.00	15.00	0.20
B. VISITES A DES CLIENTS DS TERRITOIRE	:	22	10.00	10.00	0.20
C. POLITIQUE COMMERCIALE/EXPORTATIONS	FOIRES :	0	0.00	0.00	0.00
PROJETS ET ACTIVITES	MISSIONS :	0	0.00	0.00	0.00
	CONF SEMINAIRES :	0	0.00	0.00	0.00
	AUTRES :	0	0.00	0.00	0.00
D. RAPPORTS SUR LE COMMERCIAUX/	DEM PAR L'AC :	0	0.00	0.00	0.00
L'ECON/LES FINANANCES	INIT DE LA MISS :	1	5.00	1.00	0.06
E. ACTIVITES EN MATIERE DE COMMUNICATIONS	:	2	8.00	2.00	0.10
F. INVESTISSEMENT	DU CANADA :	1	2.00	0.00	0.02
DEMANDES DE RENSEIGNEMENTS	DES TERRITOIRE :	3	0.00	2.00	0.02
G. PROG. D'APPORT TECHNOLOGIQUES	CANADA :	0	0.00	0.00	0.00
DEMANDES SERVICE	CONTACTS ETABLIS :	0	0.00	0.00	0.00
H. PARTIC. A DES ACTIV. A L'EXTER. DE LA MISS	:		0.00	0.00	0.00
I. DEMANDES DE SERVICES PROVENANT	ONG :	0	0.00	0.00	0.00
D'AUTRES SOURCES	GOUV'T HOTE :	0	0.00	0.00	0.00
	AUTRES MIN. :	0	0.00	0.00	0.00
	PROV./MUN. :	0	0.00	0.00	0.00
J. ADMINISTRATION: GESTION DU PROGR. & ADMIN.	:		17.00	0.00	0.17
	CONGES, DEVELOPPEMENT PROF :		33.00	30.00	0.63
K. SERVICES A D'AUTRE PROGRAMMES DE LA MISSION	:		0.00	0.00	0.00
L. TOURISM PROGRAM ACTIVITIES	:		0.00	0.00	0.00
***** TOTAUX *****			100.00	100.00	2.00

NOMBRE/VISITES/GENS D'AFFAIRS (PUBLIC SECTOR)	DU CANADA :	0
	DE TERRIT :	0
NOMBRE/VISITES/GENS D'AFFAIRS (PRIVATE SECTOR)	DU CANADA :	0
	DE TERRIT :	0
NOMBRE/DEMANDES/PDME/OBSERVATIONS	:	0
NOMBRE/POSTES REMPLIS PAR LES AGENTS	-CANADIENS :	1
	-ENGAGES SUR PLACE:	1

21/02/95

Affaires Étrangères et du Commerce International

TSRPT02F

SUIVI COMMERCIAL

RAPPORT/CHARGE DE TRAVAIL DES AGENTS
TRIMESTRE 2 DE L'EXERCISE 1994

MISSION : BERLIN

	NOMBRE	%TEMPS-OFFIC.		TEMPS-TOTAL
		CDIENS	ENG/SP	PERS-TRIM
A. DEMANDES/SERV/EXPORT/COMM				
DU CANADA :	36	30.00	27.00	0.57
DES TERRITOIRES :	35	5.00	15.00	0.20
B. VISITES A DES CLIENTS DS TERRITOIRE :	14	5.00	12.00	0.17
C. POLITIQUE COMMERCIALE/EXPORTATIONS				
PROJETS ET ACTIVITES				
FOIRES :	2	5.00	0.00	0.05
MISSIONS :	0	0.00	0.00	0.00
CONF SEMINAIRES :	2	3.00	5.00	0.08
AUTRES :	0	0.00	0.00	0.00
D. RAPPORTS SUR LE COMMERCIAUX/ L'ECON/LES FINANANCES				
DEM PAR L'AC :	1	2.00	0.00	0.02
INIT DE LA MISS :	3	5.00	6.00	0.11
E. ACTIVITES EN MATIERE DE COMMUNICATIONS :	0	0.00	0.00	0.00
F. INVESTISSEMENT				
DEMANDES DE RENSEIGNEMENTS				
DU CANADA :	2	2.00	5.00	0.07
DES TERRITOIRE :	0	0.00	0.00	0.00
G. PROG. D'APPORT TECHNOLOGIQUES				
DEMANDES SERVICE				
CANADA :	0	0.00	0.00	0.00
CONTACTS ETABLIS :	0	0.00	0.00	0.00
H. PARTIC. A DES ACTIV. A L'EXTER. DE LA MISS :		0.00	0.00	0.00
I. DEMANDES DE SERVICES PROVENANT D'AUTRES SOURCES				
ONG :	0	0.00	0.00	0.00
GOUV'T HOTE :	0	0.00	0.00	0.00
AUTRES MIN. :	1	0.00	5.00	0.05
PROV./MUN. :	2	0.00	5.00	0.05
J. ADMINISTRATION: GESTION DU PROGR. & ADMIN.		5.00	0.00	0.05
CONGES, DEVELOPPEMENT PROF :		33.00	20.00	0.53
K. SERVICES A D'AUTRE PROGRAMMES DE LA MISSION :		5.00	0.00	0.05
L. TOURISM PROGRAM ACTIVITIES :		0.00	0.00	0.00
***** TOTAUX *****		100.00	100.00	2.00

NOMBRE/VISITES/GENS D'AFFAIRS (PUBLIC SECTOR) DU CANADA : 12

DE TERRIT : 1

NOMBRE/VISITES/GENS D'AFFAIRS (PRIVATE SECTOR) DU CANADA : 3

DE TERRIT : 2

NOMBRE/DEMANDES/PDME/OBSERVATIONS : 0

NOMBRE/POSTES REMPLIS PAR LES AGENTS -CANADIENS : 1

-ENGAGES SUR PLACE: 1

21/02/95 Affaires Étrangères et du Commerce International

TSRPT02F

SUIVI COMMERCIAL

RAPPORT/CHARGE DE TRAVAIL DES AGENTS
TRIMESTRE 2 DE L'EXERCISE 1994

MISSION : BONN

	NOMBRE	%TEMPS-OFFIC.		TEMPS-TOTAL PERS-TRIM
		CDIENS	ENG/SP	
A. DEMANDES/SERV/EXPORT/COMM				
DU CANADA :	173	20.50	10.00	1.22
DES TERRITOIRES :	167	8.00	8.00	0.64
B. VISITES A DES CLIENTS DS TERRITOIRE :	62	10.25	5.75	0.64
C. POLITIQUE COMMERCIALE/EXPORTATIONS				
PROJETS ET ACTIVITES				
FOIRES :	1	1.25	0.50	0.07
MISSIONS :	6	3.25	0.75	0.16
CONF SEMINAIRES :	8	3.75	7.50	0.45
AUTRES :	1	0.50	1.25	0.07
D. RAPPORTS SUR LE COMMERCIAUX/ L'ECON/LES FINANANCES				
DEM PAR L'AC :	3	2.00	0.00	0.08
INIT DE LA MISS :	22	5.00	1.50	0.26
E. ACTIVITES EN MATIERE DE COMMUNICATIONS :	9	3.00	4.50	0.30
F. INVESTISSEMENT				
DEMANDES DE RENSEIGNEMENTS				
DU CANADA :	3	0.25	0.75	0.04
DES TERRITOIRE :	108	1.25	5.00	0.25
G. PROG. D'APPORT TECHNOLOGIQUES				
DEMANDES SERVICE				
CANADA :	50	0.00	3.00	0.12
CONTACTS ETABLIS :	37	0.00	11.25	0.45
H. PARTIC. A DES ACTIV. A L'EXTER. DE LA MISS :		5.00	0.00	0.20
I. DEMANDES DE SERVICES PROVENANT D'AUTRES SOURCES				
ONG :	7	0.75	0.75	0.06
GOUV'T HOTE :	10	0.50	1.00	0.06
AUTRES MIN. :	15	2.00	6.00	0.32
PROV./MUN. :	11	0.25	2.00	0.09
J. ADMINISTRATION: GESTION DU PROGR. & ADMIN. :		4.50	7.50	0.48
CONGES, DEVELOPPEMENT PROF :		26.25	21.75	1.92
K. SERVICES A D'AUTRE PROGRAMMES DE LA MISSION :		1.50	1.25	0.11
L. TOURISM PROGRAM ACTIVITIES :		0.25	0.00	0.01
***** TOTAUX *****		100.00	100.00	8.00

NOMBRE/VISITES/GENS D'AFFAIRS (PUBLIC SECTOR) DU CANADA : 17

DE TERRIT : 7

NOMBRE/VISITES/GENS D'AFFAIRS (PRIVATE SECTOR) DU CANADA : 25

DE TERRIT : 34

NOMBRE/DEMANDES/PDME/OBSERVATIONS : 6

NOMBRE/POSTES REMPLIS PAR LES AGENTS -CANADIENS : 4

-ENGAGES SUR PLACE: 4

21/02/95

Affaires Étrangères et du Commerce International

TSRPT02F

SUIVI COMMERCIAL

RAPPORT/CHARGE DE TRAVAIL DES AGENTS
TRIMESTRE 2 DE L'EXERCISE 1994

MISSION : BRUXELLES

	NOMBRE	%TEMPS-OFFIC.		TEMPS-TOTAL PERS-TRIM
		CDIENS	ENG/SP	
A. DEMANDES/SERV/EXPORT/COMM				
DU CANADA :	365	20.00	18.33	0.95
DES TERRITOIRES :	324	12.50	13.33	0.65
B. VISITES A DES CLIENTS DS TERRITOIRE :	50	5.00	5.00	0.25
C. POLITIQUE COMMERCIALE/EXPORTATIONS				
FOIRES :	4	2.50	6.66	0.25
PROJETS ET ACTIVITES				
MISSIONS :	8	5.00	5.00	0.25
CONF SEMINAIRES :	11	2.50	0.00	0.05
AUTRES :	3	2.50	0.00	0.05
D. RAPPORTS SUR LE COMMERCIAUX/				
L'ECON/LES FINANANCES				
DEM PAR L'AC :	15	5.00	3.33	0.20
INIT DE LA MISS :	13	2.50	3.33	0.15
E. ACTIVITES EN MATIERE DE COMMUNICATIONS :	90	7.50	5.00	0.30
F. INVESTISSEMENT				
DEMANDES DE RENSEIGNEMENTS				
DU CANADA :	24	5.00	8.33	0.35
DES TERRITOIRE :	15	2.50	6.66	0.25
G. PROG. D'APPORT TECHNOLOGIQUES				
DEMANDES SERVICE				
CANADA :	28	0.00	10.00	0.30
CONTACTS ETABLIS :	21	0.00	0.00	0.00
H. PARTIC. A DES ACTIV. A L'EXTER. DE LA MISS :		2.50	3.33	0.15
I. DEMANDES DE SERVICES PROVENANT				
D'AUTRES SOURCES				
ONG :	51	7.50	8.33	0.40
GOUV'T HOTE :	1	2.50	0.00	0.05
AUTRES MIN. :	5	2.50	0.00	0.05
PROV./MUN. :	3	2.50	0.00	0.05
J. ADMINISTRATION: GESTION DU PROGR. & ADMIN. :		10.00	0.00	0.20
CONGES, DEVELOPPEMENT PROF :		0.00	3.33	0.10
K. SERVICES A D'AUTRE PROGRAMMES DE LA MISSION :		0.00	0.00	0.00
L. TOURISM PROGRAM ACTIVITIES :		0.00	0.00	0.00
***** TOTAUX *****		100.00	99.96	5.00

NOMBRE/VISITES/GENS D'AFFAIRS (PUBLIC SECTOR) DU CANADA : 17

DE TERRIT : 5

NOMBRE/VISITES/GENS D'AFFAIRS (PRIVATE SECTOR) DU CANADA : 79

DE TERRIT : 78

NOMBRE/DEMANDES/PDME/OBSERVATIONS : 3

NOMBRE/POSTES REMPLIS PAR LES AGENTS -CANADIENS : 2

-ENGAGES SUR PLACE: 3

21/02/95 Affaires Étrangères et du Commerce International

TSRPT02F

SUIVI COMMERCIAL

RAPPORT/CHARGE DE TRAVAIL DES AGENTS
TRIMESTRE 2 DE L'EXERCISE 1994

MISSION : COPENHAGUE

	NOMBRE	%TEMPS-OFFIC.		TEMPS-TOTAL PERS-TRIM
		CDIENS	ENG/SP	
A.DEMANDES/SERV/EXPORT/COMM				
DU CANADA :	178	5.00	28.66	0.91
DES TERRITOIRES :	169	8.00	11.66	0.43
B.VISITES A DES CLIENTS DS TERRITOIRE :	5	10.00	3.00	0.19
C.POLITIQUE COMMERCIALE/EXPORTATIONS				
FOIRES :	2	0.00	1.00	0.03
PROJETS ET ACTIVITES				
MISSIONS :	3	10.00	15.00	0.55
CONF SEMINAIRES :	0	0.00	0.00	0.00
AUTRES :	1	5.00	0.00	0.05
D.RAPPORTS SUR LE COMMERCIAUX/				
L'ECON/LES FINANANCES				
DEM PAR L'AC :	6	2.00	7.66	0.25
INIT DE LA MISS :	3	2.00	2.33	0.09
E.ACTIVITES EN MATIERE DE COMMUNICATIONS :	0	0.00	0.00	0.00
F.INVESTISSEMENT				
DEMANDES DE RENSEIGNEMENTS				
DU CANADA :	3	3.00	0.00	0.03
DES TERRITOIRE :	2	5.00	0.00	0.05
G.PROG. D'APPORT TECHNOLOGIQUES				
DEMANDES SERVICE				
CANADA :	3	0.00	2.00	0.06
CONTACTS ETABLIS :	0	0.00	0.00	0.00
H.PARTIC. A DES ACTIV. A L'EXTER. DE LA MISS :		0.00	0.00	0.00
I.DEMANDES DE SERVICES PROVENANT				
D'AUTRES SOURCES				
ONG :	0	0.00	0.00	0.00
GOUV'T HOTE :	5	3.00	0.00	0.03
AUTRES MIN. :	8	2.00	5.66	0.19
PROV./MUN. :	7	0.00	1.66	0.05
J.ADMINISTRATION: GESTION DU PROGR. & ADMIN. :		10.00	2.66	0.18
CONGES, DEVELOPPEMENT PROF :		30.00	18.66	0.86
K.SERVICES A D'AUTRE PROGRAMMES DE LA MISSION :		5.00	0.00	0.05
L.TOURISM PROGRAM ACTIVITIES :		0.00	0.00	0.00
***** TOTAUX *****		100.00	99.95	4.00

NOMBRE/VISITES/GENS D'AFFAIRS (PUBLIC SECTOR)	DU CANADA :	12
	DE TERRIT :	0
NOMBRE/VISITES/GENS D'AFFAIRS (PRIVATE SECTOR)	DU CANADA :	13
	DE TERRIT :	0
NOMBRE/DEMANDES/PDME/OBSERVATIONS	:	1
NOMBRE/POSTES REMPLIS PAR LES AGENTS	-CANADIENS :	1
	-ENGAGES SUR PLACE:	3

21/02/95

Affaires Étrangères et du Commerce International

TSRPT02F

SUIVI COMMERCIAL

RAPPORT/CHARGE DE TRAVAIL DES AGENTS
TRIMESTRE 2 DE L'EXERCISE 1994

MISSION : DUBLIN

		NOMBRE	%TEMPS-OFFIC.		TEMPS-TOTAL
			CDIENS	ENG/SP	PERS-TRIM
A. DEMANDES/SERV/EXPORT/COMM	DU CANADA :	144	2.00	13.00	0.15
	DES TERRITOIRES :	165	2.00	11.00	0.13
B. VISITES A DES CLIENTS DS TERRITOIRE	:	25	3.00	3.00	0.06
C. POLITIQUE COMMERCIALE/EXPORTATIONS	FOIRES :	4	1.00	2.00	0.03
PROJETS ET ACTIVITES	MISSIONS :	0	0.00	0.00	0.00
	CONF SEMINAIRES :	2	1.00	2.00	0.03
	AUTRES :	11	2.00	2.00	0.04
D. RAPPORTS SUR LE COMMERCIAUX/ L'ECON/LES FINANANCES	DEM PAR L'AC :	4	4.00	3.00	0.07
	INIT DE LA MISS :	6	3.00	2.00	0.05
E. ACTIVITES EN MATIERE DE COMMUNICATIONS	:	8	2.00	2.00	0.04
F. INVESTISSEMENT	DU CANADA :	12	2.00	1.00	0.03
DEMANDES DE RENSEIGNEMENTS	DES TERRITOIRE :	3	2.00	2.00	0.04
G. PROG. D'APPORT TECHNOLOGIQUES	CANADA :	10	2.00	4.00	0.06
DEMANDES SERVICE	CONTACTS ETABLIS :	7	3.00	4.00	0.07
H. PARTIC. A DES ACTIV. A L'EXTER. DE LA MISS	:		3.00	5.00	0.08
I. DEMANDES DE SERVICES PROVENANT D'AUTRES SOURCES	ONG :	10	1.00	2.00	0.03
	GOUV'T HOTE :	3	2.00	1.00	0.03
	AUTRES MIN. :	10	2.00	3.00	0.05
	PROV./MUN. :	8	2.00	2.00	0.04
J. ADMINISTRATION: GESTION DU PROGR. & ADMIN.	:		18.00	1.00	0.19
	CONGES, DEVELOPPEMENT PROF :		4.00	34.00	0.38
K. SERVICES A D'AUTRE PROGRAMMES DE LA MISSION	:		38.00	1.00	0.39
L. TOURISM PROGRAM ACTIVITIES	:		1.00	0.00	0.01
***** TOTAUX *****			100.00	100.00	2.00

NOMBRE/VISITES/GENS D'AFFAIRS (PUBLIC SECTOR)	DU CANADA :	0
	DE TERRIT :	0
NOMBRE/VISITES/GENS D'AFFAIRS (PRIVATE SECTOR)	DU CANADA :	0
	DE TERRIT :	0
NOMBRE/DEMANDES/PDME/OBSERVATIONS	:	2

NOMBRE/POSTES REMPLIS PAR LES AGENTS	-CANADIENS :	1
	-ENGAGES SUR PLACE:	1

21/02/95 Affaires Étrangères et du Commerce International

TSRPT02F

SUIVI COMMERCIAL

RAPPORT/CHARGE DE TRAVAIL DES AGENTS
TRIMESTRE 2 DE L'EXERCISE 1994

MISSION : HELSINKI

	NOMBRE	%TEMPS-OFFIC.		TEMPS-TOTAL
		CDIENS	ENG/SP	PERS-TRIM
A. DEMANDES/SERV/EXPORT/COMM				
DU CANADA :	201	5.00	29.50	0.64
DES TERRITOIRES :	256	2.00	10.00	0.22
B. VISITES A DES CLIENTS DS TERRITOIRE :	36	25.00	5.00	0.35
C. POLITIQUE COMMERCIALE/EXPORTATIONS				
PROJETS ET ACTIVITES				
FOIRES :	0	0.00	0.00	0.00
MISSIONS :	0	0.00	0.00	0.00
CONF SEMINAIRES :	0	0.00	0.00	0.00
AUTRES :	2	2.00	3.00	0.08
D. RAPPORTS SUR LE COMMERCIAUX/				
L'ECON/LES FINANANCES				
DEM PAR L'AC :	10	3.00	16.00	0.35
INIT DE LA MISS :	14	10.00	6.50	0.23
E. ACTIVITES EN MATIERE DE COMMUNICATIONS :	3	7.00	0.50	0.08
F. INVESTISSEMENT				
DEMANDES DE RENSEIGNEMENTS				
DU CANADA :	5	2.00	0.00	0.02
DES TERRITOIRE :	2	1.00	0.00	0.01
G. PROG. D'APPORT TECHNOLOGIQUES				
DEMANDES SERVICE				
CANADA :	0	0.00	0.00	0.00
CONTACTS ETABLIS :	0	0.00	0.00	0.00
H. PARTIC. A DES ACTIV. A L'EXTER. DE LA MISS :		0.00	0.00	0.00
I. DEMANDES DE SERVICES PROVENANT				
D'AUTRES SOURCES				
ONG :	2	0.00	0.50	0.01
GOUV'T HOTE :	7	2.00	0.50	0.03
AUTRES MIN. :	19	0.00	12.00	0.24
PROV./MUN. :	10	0.00	3.50	0.07
J. ADMINISTRATION: GESTION DU PROGR. & ADMIN. :		6.00	0.50	0.07
CONGES, DEVELOPPEMENT PROF :		35.00	12.50	0.60
K. SERVICES A D'AUTRE PROGRAMMES DE LA MISSION :		0.00	0.00	0.00
L. TOURISM PROGRAM ACTIVITIES :		0.00	0.00	0.00

***** TOTAUX *****

100.00 100.00 3.00

NOMBRE/VISITES/GENS D'AFFAIRS (PUBLIC SECTOR)	DU CANADA :	1
	DE TERRIT :	0
NOMBRE/VISITES/GENS D'AFFAIRS (PRIVATE SECTOR)	DU CANADA :	20
	DE TERRIT :	16
NOMBRE/DEMANDES/PDME/OBSERVATIONS	:	1
NOMBRE/POSTES REMPLIS PAR LES AGENTS	-CANADIENS :	1
	-ENGAGES SUR PLACE:	2

21/02/95

Affaires Étrangères et du Commerce International

TSRPT02F

SUIVI COMMERCIAL

RAPPORT/CHARGE DE TRAVAIL DES AGENTS
TRIMESTRE 2 DE L'EXERCISE 1994

MISSION : LA HAYE

	NOMBRE	%TEMPS-OFFIC.		TEMPS-TOTAL
		CDIENS	ENG/SP	PERS-TRIM
A.DEMANDES/SERV/EXPORT/COMM				
DU CANADA :	203	9.00	23.50	1.21
DES TERRITOIRES :	113	4.33	7.50	0.43
B.VISITES A DES CLIENTS DS TERRITOIRE :	18	4.66	1.00	0.18
C.POLITIQUE COMMERCIALE/EXPORTATIONS				
FOIRES :	3	10.00	2.50	0.40
PROJETS ET ACTIVITES				
MISSIONS :	4	5.00	6.00	0.39
CONF SEMINAIRES :	1	0.00	1.25	0.05
AUTRES :	1	1.66	0.00	0.05
D.RAPPORTS SUR LE COMMERCIAUX/				
L'ECON/LES FINANANCES				
DEM PAR L'AC :	5	2.66	1.75	0.15
INIT DE LA MISS :	4	1.00	1.75	0.10
E.ACTIVITES EN MATIERE DE COMMUNICATIONS :	3	1.00	0.00	0.03
F.INVESTISSEMENT				
DEMANDES DE RENSEIGNEMENTS				
DU CANADA :	2	0.00	1.25	0.05
DES TERRITOIRE :	30	0.00	13.75	0.55
G.PROG. D'APPORT TECHNOLOGIQUES				
DEMANDES SERVICE				
CANADA :	15	0.00	5.00	0.20
CONTACTS ETABLIS :	15	0.00	5.00	0.20
H.PARTIC. A DES ACTIV. A L'EXTER. DE LA MISS :		6.66	0.00	0.20
I.DEMANDES DE SERVICES PROVENANT				
D'AUTRES SOURCES				
ONG :	2	0.00	0.00	0.00
GOUV'T HOTE :	2	0.00	0.50	0.02
AUTRES MIN. :	6	0.00	0.50	0.02
PROV./MUN. :	1	0.00	3.75	0.15
J.ADMINISTRATION: GESTION DU PROGR. & ADMIN. :		8.33	12.50	0.75
CONGES, DEVELOPPEMENT PROF :		33.00	9.25	1.36
K.SERVICES A D'AUTRE PROGRAMMES DE LA MISSION :		5.33	0.75	0.19
L.TOURISM PROGRAM ACTIVITIES :		7.33	2.50	0.32
***** TOTAUX *****		99.96	100.00	7.00

NOMBRE/VISITES/GENS D'AFFAIRS (PUBLIC SECTOR) DU CANADA : 10

DE TERRIT : 0

NOMBRE/VISITES/GENS D'AFFAIRS (PRIVATE SECTOR) DU CANADA : 54

DE TERRIT : 6

NOMBRE/DEMANDES/PDME/OBSERVATIONS : 4

NOMBRE/POSTES REMPLIS PAR LES AGENTS -CANADIENS : 3

-ENGAGES SUR PLACE: 4

21/02/95

Affaires Étrangères et du Commerce International

TSRPT02F

SUIVI COMMERCIAL

RAPPORT/CHARGE DE TRAVAIL DES AGENTS
TRIMESTRE 2 DE L'EXERCISE 1994

MISSION : LISBONNE

		NOMBRE	%TEMPS-OFFIC. CDIENS	ENG/SP	TEMPS-TOTAL PERS-TRIM
A. DEMANDES/SERV/EXPORT/COMM	DU CANADA :	195	10.00	22.50	0.55
	DES TERRITOIRES :	160	2.00	15.00	0.32
B. VISITES A DES CLIENTS DS TERRITOIRE	:	25	15.00	5.50	0.26
C. POLITIQUE COMMERCIALE/EXPORTATIONS	FOIRES :	0	0.00	0.00	0.00
PROJETS ET ACTIVITES	MISSIONS :	3	10.00	2.50	0.15
	CONF SEMINAIRES :	0	0.00	0.00	0.00
	AUTRES :	1	0.00	1.00	0.02
D. RAPPORTS SUR LE COMMERCIAUX/ L'ECON/LES FINANANCES	DEM PAR L'AC :	5	5.00	7.50	0.20
	INIT DE LA MISS :	3	5.00	2.50	0.10
E. ACTIVITES EN MATIERE DE COMMUNICATIONS	:	6	5.00	0.00	0.05
F. INVESTISSEMENT	DU CANADA :	4	8.00	1.50	0.11
DEMANDES DE RENSEIGNEMENTS	DES TERRITOIRE :	2	3.00	2.50	0.08
G. PROG. D'APPORT TECHNOLOGIQUES	CANADA :	2	2.00	1.00	0.04
DEMANDES SERVICE	CONTACTS ETABLIS :	1	1.00	1.00	0.03
H. PARTIC. A DES ACTIV. A L'EXTER. DE LA MISS	:		5.00	2.50	0.10
I. DEMANDES DE SERVICES PROVENANT D'AUTRES SOURCES	ONG :	1	3.00	5.00	0.13
	GOUV'T HOTE :	1	3.00	5.00	0.13
	AUTRES MIN. :	7	5.00	7.50	0.20
	PROV./MUN. :	6	5.00	2.50	0.10
J. ADMINISTRATION: GESTION DU PROGR. & ADMIN.	:		10.00	0.00	0.10
	CONGES, DEVELOPPEMENT PROF :		0.00	15.00	0.30
K. SERVICES A D'AUTRE PROGRAMMES DE LA MISSION	:		3.00	0.00	0.03
L. TOURISM PROGRAM ACTIVITIES	:		0.00	0.00	0.00
***** TOTAUX *****			100.00	100.00	3.00

NOMBRE/VISITES/GENS D'AFFAIRS (PUBLIC SECTOR)	DU CANADA :	4
	DE TERRIT :	0
NOMBRE/VISITES/GENS D'AFFAIRS (PRIVATE SECTOR)	DU CANADA :	36
	DE TERRIT :	48
NOMBRE/DEMANDES/PDME/OBSERVATIONS	:	1
NOMBRE/POSTES REMPLIS PAR LES AGENTS	-CANADIENS :	1
	-ENGAGES SUR PLACE:	2

21/02/95

Affaires Étrangères et du Commerce International

TSRPT02F

SUIVI COMMERCIAL

RAPPORT/CHARGE DE TRAVAIL DES AGENTS
TRIMESTRE 2 DE L'EXERCISE 1994

MISSION : LONDRES

	NOMBRE	%TEMPS-OFFIC.		TEMPS-TOTAL PERS-TRIM
		CDIENS	ENG/SP	
A. DEMANDES/SERV/EXPORT/COMM				
DU CANADA :	757	8.83	27.50	2.18
DES TERRITOIRES :	1137	11.16	26.00	2.23
B. VISITES A DES CLIENTS DS TERRITOIRE :	118	14.83	3.50	1.10
C. POLITIQUE COMMERCIALE/EXPORTATIONS				
PROJETS ET ACTIVITES				
FOIRES :	3	2.83	0.00	0.17
MISSIONS :	5	1.83	4.66	0.39
CONF SEMINAIRES :	9	1.83	0.16	0.12
AUTRES :	22	2.33	1.66	0.24
D. RAPPORTS SUR LE COMMERCIAUX/ L'ECON/LES FINANANCES				
DEM PAR L'AC :	29	5.00	3.00	0.48
INIT DE LA MISS :	77	12.83	6.66	1.17
E. ACTIVITES EN MATIERE DE COMMUNICATIONS :	26	1.16	5.50	0.40
F. INVESTISSEMENT				
DEMANDES DE RENSEIGNEMENTS				
DU CANADA :	13	0.16	1.50	0.10
DES TERRITOIRE :	32	1.16	1.66	0.17
G. PROG. D'APPORT TECHNOLOGIQUES				
DEMANDES SERVICE				
CANADA :	8	0.50	0.66	0.07
CONTACTS ETABLIS :	10	0.33	1.33	0.10
H. PARTIC. A DES ACTIV. A L'EXTER. DE LA MISS :		2.66	1.33	0.24
I. DEMANDES DE SERVICES PROVENANT D'AUTRES SOURCES				
ONG :	11	0.83	0.50	0.08
GOUV'T HOTE :	18	1.66	1.66	0.20
AUTRES MIN. :	58	5.66	4.50	0.61
PROV./MUN. :	54	4.50	1.83	0.38
J. ADMINISTRATION: GESTION DU PROGR. & ADMIN. :		5.66	1.33	0.42
CONGES, DEVELOPPEMENT PROF :		14.16	5.00	1.15
K. SERVICES A D'AUTRE PROGRAMMES DE LA MISSION :		0.00	0.00	0.00
L. TOURISM PROGRAM ACTIVITIES :		0.00	0.00	0.00
***** TOTAUX *****		99.91	99.94	12.00

NOMBRE/VISITES/GENS D'AFFAIRS (PUBLIC SECTOR)	DU CANADA :	31
	DE TERRIT :	13
NOMBRE/VISITES/GENS D'AFFAIRS (PRIVATE SECTOR)	DU CANADA :	50
	DE TERRIT :	100
NOMBRE/DEMANDES/PDME/OBSERVATIONS	:	25

NOMBRE/POSTES REMPLIS PAR LES AGENTS	-CANADIENS :	6
	-ENGAGES SUR PLACE:	6

21/02/95

Affaires Étrangères et du Commerce International

TSRPT02F

SUIVI COMMERCIAL

RAPPORT/CHARGE DE TRAVAIL DES AGENTS
TRIMESTRE 2 DE L'EXERCISE 1994

MISSION : MADRID

	NOMBRE	%TEMPS-OFFIC.		TEMPS-TOTAL PERS-TRIM
		CDIENS	ENG/SP	
A.DEMANDES/SERV/EXPORT/COMM				
DU CANADA :	299	20.00	29.75	1.39
DES TERRITOIRES :	682	0.00	33.25	1.33
B.VISITES A DES CLIENTS DS TERRITOIRE :	67	10.00	6.25	0.35
C.POLITIQUE COMMERCIALE/EXPORTATIONS				
FOIRES :	1	5.00	0.75	0.08
PROJETS ET ACTIVITES				
MISSIONS :	4	5.00	1.00	0.09
CONF SEMINAIRES :	2	0.00	1.25	0.05
AUTRES :	0	0.00	0.00	0.00
D.RAPPORTS SUR LE COMMERCIAUX/ L'ECON/LES FINANANCES				
DEM PAR L'AC :	7	10.00	2.75	0.21
INIT DE LA MISS :	2	10.00	0.75	0.13
E.ACTIVITES EN MATIERE DE COMMUNICATIONS :	3	0.00	1.25	0.05
F.INVESTISSEMENT				
DU CANADA :	4	10.00	0.75	0.13
DEMANDES DE RENSEIGNEMENTS				
DES TERRITOIRE :	8	0.00	1.00	0.04
G.PROG. D'APPORT TECHNOLOGIQUES				
CANADA :	14	5.00	1.50	0.11
DEMANDES SERVICE				
CONTACTS ETABLIS :	6	0.00	0.75	0.03
H.PARTIC. A DES ACTIV. A L'EXTER. DE LA MISS :		0.00	0.00	0.00
I.DEMANDES DE SERVICES PROVENANT				
D'AUTRES SOURCES				
ONG :	5	0.00	0.50	0.02
GOUV'T HOTE :	15	0.00	3.75	0.15
AUTRES MIN. :	2	0.00	0.75	0.03
PROV./MUN. :	3	0.00	1.50	0.06
J.ADMINISTRATION: GESTION DU PROGR. & ADMIN. :		20.00	5.00	0.40
CONGES, DEVELOPPEMENT PROF :		0.00	7.50	0.30
K.SERVICES A D'AUTRE PROGRAMMES DE LA MISSION :		0.00	0.00	0.00
L.TOURISM PROGRAM ACTIVITIES :		5.00	0.00	0.05
***** TOTAUX *****		100.00	100.00	5.00

NOMBRE/VISITES/GENS D'AFFAIRS (PUBLIC SECTOR)	DU CANADA :	7
	DE TERRIT :	21
NOMBRE/VISITES/GENS D'AFFAIRS (PRIVATE SECTOR)	DU CANADA :	34
	DE TERRIT :	91

NOMBRE/DEMANDES/PDME/OBSERVATIONS	:	6
-----------------------------------	---	---

NOMBRE/POSTES REMPLIS PAR LES AGENTS	-CANADIENS :	1
	-ENGAGES SUR PLACE:	4

21/02/95

Affaires Étrangères et du Commerce International

TSRPT02F

SUIVI COMMERCIAL

RAPPORT/CHARGE DE TRAVAIL DES AGENTS
TRIMESTRE 2 DE L'EXERCISE 1994

MISSION : MILAN

	NOMBRE	%TEMPS-OFFIC.		TEMPS-TOTAL PERS-TRIM
		CDIENS	ENG/SP	
A.DEMANDES/SERV/EXPORT/COMM				
DU CANADA :	506	6.66	18.33	0.75
DES TERRITOIRES :	448	3.66	11.33	0.45
B.VISITES A DES CLIENTS DS TERRITOIRE :	53	3.00	4.66	0.23
C.POLITIQUE COMMERCIALE/EXPORTATIONS				
FOIRES :	2	3.00	10.33	0.40
PROJETS ET ACTIVITES				
MISSIONS :	5	4.00	14.00	0.54
CONF SEMINAIRES :	1	0.00	3.33	0.10
AUTRES :	3	2.33	1.66	0.12
D.RAPPORTS SUR LE COMMERCIAUX/				
DEM PAR L'AC :	8	6.66	4.66	0.34
L'ECON/LES FINANANCES				
INIT DE LA MISS :	2	1.66	1.00	0.08
E.ACTIVITES EN MATIERE DE COMMUNICATIONS :	21	1.00	2.00	0.09
F.INVESTISSEMENT				
DU CANADA :	7	1.66	0.00	0.05
DEMANDES DE RENSEIGNEMENTS				
DES TERRITOIRE :	15	2.33	2.00	0.13
G.PROG. D'APPORT TECHNOLOGIQUES				
CANADA :	1	0.00	0.33	0.01
DEMANDES SERVICE				
CONTACTS ETABLIS :	10	1.66	0.00	0.05
H.PARTIC. A DES ACTIV. A L'EXTER. DE LA MISS :		0.00	6.00	0.18
I.DEMANDES DE SERVICES PROVENANT				
D'AUTRES SOURCES				
ONG :	7	3.66	0.33	0.12
GOUV'T HOTE :	1	0.66	0.33	0.03
AUTRES MIN. :	8	5.66	0.00	0.17
PROV./MUN. :	4	3.33	0.00	0.10
J.ADMINISTRATION: GESTION DU PROGR. & ADMIN. :		18.33	0.00	0.55
CONGES, DEVELOPPEMENT PROF :		18.66	19.66	1.15
K.SERVICES A D'AUTRE PROGRAMMES DE LA MISSION :		10.00	0.00	0.30
L.TOURISM PROGRAM ACTIVITIES :		2.00	0.00	0.06
***** TOTAUX *****		99.92	99.95	6.00

NOMBRE/VISITES/GENS D'AFFAIRS (PUBLIC SECTOR)	DU CANADA :	9
	DE TERRIT :	16
NOMBRE/VISITES/GENS D'AFFAIRS (PRIVATE SECTOR)	DU CANADA :	26
	DE TERRIT :	104
NOMBRE/DEMANDES/PDME/OBSERVATIONS	:	9

NOMBRE/POSTES REMPLIS PAR LES AGENTS	-CANADIENS :	3
	-ENGAGES SUR PLACE:	3

TSRPT02F

SUIVI COMMERCIAL

RAPPORT/CHARGE DE TRAVAIL DES AGENTS
TRIMESTRE 2 DE L'EXERCISE 1994

MISSION : MUNICH

	NOMBRE	%TEMPS-OFFIC. CDIENS	ENG/SP	TEMPS-TOTAL PERS-TRIM
A. DEMANDES/SERV/EXPORT/COMM				
DU CANADA :	274	18.00	12.66	0.74
DES TERRITOIRES :	402	17.50	17.33	0.87
B. VISITES A DES CLIENTS DS TERRITOIRE :	55	20.00	11.33	0.74
C. POLITIQUE COMMERCIALE/EXPORTATIONS				
FOIRES :	7	3.50	7.00	0.28
PROJETS ET ACTIVITES				
MISSIONS :	3	4.00	7.66	0.31
CONF SEMINAIRES :	3	1.00	1.00	0.05
AUTRES :	3	0.00	0.33	0.01
D. RAPPORTS SUR LE COMMERCIAUX/				
L'ECON/LES FINANANCES				
DEM PAR L'AC :	0	0.00	0.00	0.00
INIT DE LA MISS :	10	3.50	11.00	0.40
E. ACTIVITES EN MATIERE DE COMMUNICATIONS :	3	1.50	0.00	0.03
F. INVESTISSEMENT				
DEMANDES DE RENSEIGNEMENTS				
DU CANADA :	1	2.50	0.00	0.05
DES TERRITOIRE :	0	0.00	0.00	0.00
G. PROG. D'APPORT TECHNOLOGIQUES				
DEMANDES SERVICE				
CANADA :	0	0.00	0.00	0.00
CONTACTS ETABLIS :	0	0.00	0.00	0.00
H. PARTIC. A DES ACTIV. A L'EXTER. DE LA MISS :		0.00	0.00	0.00
I. DEMANDES DE SERVICES PROVENANT				
D'AUTRES SOURCES				
ONG :	0	0.00	0.00	0.00
GOUV'T HOTE :	1	0.50	1.66	0.06
AUTRES MIN. :	78	4.50	7.33	0.31
PROV./MUN. :	21	5.00	3.00	0.19
J. ADMINISTRATION: GESTION DU PROGR. & ADMIN. :		9.00	5.66	0.35
CONGES, DEVELOPPEMENT PROF :		2.00	14.00	0.46
K. SERVICES A D'AUTRE PROGRAMMES DE LA MISSION :		7.50	0.00	0.15
L. TOURISM PROGRAM ACTIVITIES :		0.00	0.00	0.00
***** TOTAUX *****		100.00	99.96	5.00

NOMBRE/VISITES/GENS D'AFFAIRS (PUBLIC SECTOR)	DU CANADA :	8
	DE TERRIT :	4
NOMBRE/VISITES/GENS D'AFFAIRS (PRIVATE SECTOR)	DU CANADA :	25
	DE TERRIT :	61
NOMBRE/DEMANDES/PDME/OBSERVATIONS	:	5
NOMBRE/POSTES REMPLIS PAR LES AGENTS	-CANADIENS :	2
	-ENGAGES SUR PLACE:	3

21/02/95

Affaires Étrangères et du Commerce International

TSRPT02F

SUIVI COMMERCIAL

RAPPORT/CHARGE DE TRAVAIL DES AGENTS
TRIMESTRE 2 DE L'EXERCISE 1994

MISSION : OSLO

	NOMBRE	%TEMPS-OFFIC.		TEMPS-TOTAL
		CDIENS	ENG/SP	PERS-TRIM
A.DEMANDES/SERV/EXPORT/COMM				
DU CANADA :	280	7.50	35.00	1.20
DES TERRITOIRES :	114	5.00	6.66	0.30
B.VISITES A DES CLIENTS DS TERRITOIRE :	76	7.50	8.33	0.40
C.POLITIQUE COMMERCIALE/EXPORTATIONS				
FOIRES :	8	8.50	8.33	0.42
PROJETS ET ACTIVITES				
MISSIONS :	6	15.00	18.33	0.85
CONF SEMINAIRES :	3	5.00	3.33	0.20
AUTRES :	1	0.00	1.66	0.05
D.RAPPORTS SUR LE COMMERCIAUX/				
L'ECON/LES FINANANCES				
DEM PAR L'AC :	9	5.00	5.00	0.25
INIT DE LA MISS :	12	5.00	1.66	0.15
E.ACTIVITES EN MATIERE DE COMMUNICATIONS :	9	1.00	0.00	0.02
F.INVESTISSEMENT				
DEMANDES DE RENSEIGNEMENTS				
DU CANADA :	1	1.00	0.00	0.02
DES TERRITOIRE :	1	1.00	0.00	0.02
G.PROG. D'APPORTE TECHNOLOGIQUES				
DEMANDES SERVICE				
CANADA :	0	0.00	0.00	0.00
CONTACTS ETABLIS :	0	0.00	0.00	0.00
H.PARTIC. A DES ACTIV. A L'EXTER. DE LA MISS :		1.00	0.00	0.02
I.DEMANDES DE SERVICES PROVENANT				
D'AUTRES SOURCES				
ONG :	0	0.00	0.00	0.00
GOUV'T HOTE :	5	2.50	0.00	0.05
AUTRES MIN. :	7	5.00	1.66	0.15
PROV./MUN. :	58	12.50	6.66	0.45
J.ADMINISTRATION: GESTION DU PROGR. & ADMIN. :		7.50	0.00	0.15
CONGES, DEVELOPPEMENT PROF :		7.50	3.33	0.25
K.SERVICES A D'AUTRE PROGRAMMES DE LA MISSION :		2.50	0.00	0.05
L.TOURISM PROGRAM ACTIVITIES :		0.00	0.00	0.00
***** TOTAUX *****		100.00	99.95	5.00

NOMBRE/VISITES/GENS D'AFFAIRS (PUBLIC SECTOR)	DU CANADA :	23
	DE TERRIT :	2
NOMBRE/VISITES/GENS D'AFFAIRS (PRIVATE SECTOR)	DU CANADA :	82
	DE TERRIT :	17
NOMBRE/DEMANDES/PDME/OBSERVATIONS	:	1

NOMBRE/POSTES REMPLIS PAR LES AGENTS	-CANADIENS :	2
	-ENGAGES SUR PLACE:	3

21/02/95 Affaires Étrangères et du Commerce International

TSRPT02F

SUIVI COMMERCIAL

RAPPORT/CHARGE DE TRAVAIL DES AGENTS
TRIMESTRE 2 DE L'EXERCISE 1994

MISSION : PARIS

	NOMBRE	%TEMPS-OFFIC.		TEMPS-TOTAL PERS-TRIM
		CDIENS	ENG/SP	
A.DEMANDES/SERV/EXPORT/COMM				
DU CANADA :	370	5.83	10.00	1.45
DES TERRITOIRES :	261	2.50	10.00	1.25
B.VISITES A DES CLIENTS DS TERRITOIRE :	134	6.66	4.63	0.91
C.POLITIQUE COMMERCIALE/EXPORTATIONS				
PROJETS ET ACTIVITES				
FOIRES :	5	3.33	3.09	0.54
MISSIONS :	5	4.16	5.00	0.80
CONF SEMINAIRES :	14	4.16	1.90	0.46
AUTRES :	2	1.66	0.72	0.18
D.RAPPORTS SUR LE COMMERCIAUX/ L'ECON/LES FINANANCES				
DEM PAR L'AC :	11	6.66	2.27	0.65
INIT DE LA MISS :	9	7.50	6.90	1.21
E.ACTIVITES EN MATIERE DE COMMUNICATIONS :	4	1.66	1.18	0.23
F.INVESTISSEMENT				
DEMANDES DE RENSEIGNEMENTS				
DU CANADA :	9	7.50	6.90	1.21
DES TERRITOIRE :	20	2.50	6.90	0.91
G.PROG. D'APPORT TECHNOLOGIQUES				
DEMANDES SERVICE				
CANADA :	98	0.83	3.09	0.39
CONTACTS ETABLIS :	2	0.83	2.27	0.30
H.PARTIC. A DES ACTIV. A L'EXTER. DE LA MISS :		6.66	1.45	0.56
I.DEMANDES DE SERVICES PROVENANT D'AUTRES SOURCES				
ONG :	10	1.66	0.72	0.18
GOUV'T HOTE :	4	1.66	0.36	0.14
AUTRES MIN. :	13	4.16	1.90	0.46
PROV./MUN. :	17	1.66	0.72	0.18
J.ADMINISTRATION: GESTION DU PROGR. & ADMIN. :		11.66	1.90	0.91
CONGES, DEVELOPPEMENT PROF :		15.00	4.63	1.41
K.SERVICES A D'AUTRE PROGRAMMES DE LA MISSION :		1.66	0.00	0.10
L.TOURISM PROGRAM ACTIVITIES :		0.00	23.36	2.57
***** TOTAUX *****		99.90	99.89	17.00

NOMBRE/VISITES/GENS D'AFFAIRS (PUBLIC SECTOR)	DU CANADA :	37
	DE TERRIT :	16
NOMBRE/VISITES/GENS D'AFFAIRS (PRIVATE SECTOR)	DU CANADA :	234
	DE TERRIT :	177
NOMBRE/DEMANDES/PDME/OBSERVATIONS	:	8
NOMBRE/POSTES REMPLIS PAR LES AGENTS	-CANADIENS :	6
	-ENGAGES SUR PLACE:	11

21/02/95

Affaires Étrangères et du Commerce International

TSRPT02F

SUIVI COMMERCIAL

RAPPORT/CHARGE DE TRAVAIL DES AGENTS
TRIMESTRE 2 DE L'EXERCISE 1994

MISSION : ROME

	NOMBRE	%TEMPS-OFFIC.		TEMPS-TOTAL PERS-TRIM
		CDIENS	ENG/SP	
A.DEMANDES/SERV/EXPORT/COMM				
DU CANADA :	221	14.00	27.66	1.11
DES TERRITOIRES :	202	2.50	21.66	0.70
B.VISITES A DES CLIENTS DS TERRITOIRE	26	3.50	7.66	0.30
C.POLITIQUE COMMERCIALE/EXPORTATIONS				
FOIRES :	1	0.50	0.00	0.01
PROJETS ET ACTIVITES				
MISSIONS :	6	10.00	2.66	0.28
CONF SEMINAIRES :	1	2.50	0.00	0.05
AUTRES :	0	0.00	0.00	0.00
D.RAPPORTS SUR LE COMMERCIAUX/				
L'ECON/LES FINANANCES				
DEM PAR L'AC :	16	4.00	7.33	0.30
INIT DE LA MISS :	17	0.50	4.33	0.14
E.ACTIVITES EN MATIERE DE COMMUNICATIONS	0	0.00	0.00	0.00
F.INVESTISSEMENT				
DU CANADA :	1	1.00	0.66	0.04
DEMANDES DE RENSEIGNEMENTS				
DES TERRITOIRE :	12	2.50	2.00	0.11
G.PROG. D'APPORT TECHNOLOGIQUES				
CANADA :	0	0.00	0.00	0.00
DEMANDES SERVICE				
CONTACTS ETABLIS :	0	0.00	0.00	0.00
H.PARTIC. A DES ACTIV. A L'EXTER. DE LA MISS		7.50	0.00	0.15
I.DEMANDES DE SERVICES PROVENANT				
D'AUTRES SOURCES				
ONG :	18	0.00	2.66	0.08
GOUV'T HOTE :	8	0.50	2.00	0.07
AUTRES MIN. :	15	1.00	3.33	0.12
PROV./MUN. :	1	0.00	0.66	0.02
J.ADMINISTRATION: GESTION DU PROGR. & ADMIN.		25.00	1.66	0.55
CONGES, DEVELOPPEMENT PROF		24.00	14.33	0.91
K.SERVICES A D'AUTRE PROGRAMMES DE LA MISSION		1.00	1.33	0.06
L.TOURISM PROGRAM ACTIVITIES		0.00	0.00	0.00
***** TOTAUX *****		100.00	99.93	5.00

NOMBRE/VISITES/GENS D'AFFAIRS (PUBLIC SECTOR)	DU CANADA :	7
	DE TERRIT :	10
NOMBRE/VISITES/GENS D'AFFAIRS (PRIVATE SECTOR)	DU CANADA :	16
	DE TERRIT :	32
NOMBRE/DEMANDES/PDME/OBSERVATIONS	:	1

NOMBRE/POSTES REMPLIS PAR LES AGENTS	-CANADIENS :	2
	-ENGAGES SUR PLACE:	3

21/02/95 Affaires Étrangères et du Commerce International

TSRPT02F

SUIVI COMMERCIAL

RAPPORT/CHARGE DE TRAVAIL DES AGENTS
TRIMESTRE 2 DE L'EXERCISE 1994

MISSION : STOCKHOLM

	NOMBRE	%TEMPS- CDIENS	OFFIC. ENG/SP	TEMPS-TOTAL PERS-TRIM
A. DEMANDES/SERV/EXPORT/COMM				
DU CANADA :	170	25.00	18.33	0.80
DES TERRITOIRES :	156	5.00	41.66	1.30
B. VISITES A DES CLIENTS DS TERRITOIRE :	33	20.00	4.00	0.32
C. POLITIQUE COMMERCIALE/EXPORTATIONS				
PROJETS ET ACTIVITES				
FOIRES :	3	0.00	1.33	0.04
MISSIONS :	4	15.00	28.33	1.00
CONF SEMINAIRES :	3	0.00	1.33	0.04
AUTRES :	3	20.00	0.66	0.22
D. RAPPORTS SUR LE COMMERCIAUX/ L'ECON/LES FINANANCES				
DEM PAR L'AC :	3	0.00	3.33	0.10
INIT DE LA MISS :	2	0.00	1.00	0.03
E. ACTIVITES EN MATIERE DE COMMUNICATIONS :	3	0.00	0.00	0.00
F. INVESTISSEMENT				
DEMANDES DE RENSEIGNEMENTS				
DU CANADA :	2	0.00	0.00	0.00
DES TERRITOIRE :	5	0.00	0.00	0.00
G. PROG. D'APPORT TECHNOLOGIQUES				
DEMANDES SERVICE				
CANADA :	4	0.00	0.00	0.00
CONTACTS ETABLIS :	0	0.00	0.00	0.00
H. PARTIC. A DES ACTIV. A L'EXTER. DE LA MISS :		0.00	0.00	0.00
I. DEMANDES DE SERVICES PROVENANT D'AUTRES SOURCES				
ONG :	11	0.00	0.00	0.00
GOUV'T HOTE :	1	0.00	0.00	0.00
AUTRES MIN. :	13	5.00	0.00	0.05
PROV./MUN. :	19	5.00	0.00	0.05
J. ADMINISTRATION: GESTION DU PROGR. & ADMIN. :		0.00	0.00	0.00
CONGES, DEVELOPPEMENT PROF :		0.00	0.00	0.00
K. SERVICES A D'AUTRE PROGRAMMES DE LA MISSION :		0.00	0.00	0.00
L. TOURISM PROGRAM ACTIVITIES :		5.00	0.00	0.05
***** TOTAUX *****		100.00	99.97	4.00

NOMBRE/VISITES/GENS D'AFFAIRS (PUBLIC SECTOR)	DU CANADA :	8
	DE TERRIT :	2
NOMBRE/VISITES/GENS D'AFFAIRS (PRIVATE SECTOR)	DU CANADA :	23
	DE TERRIT :	11
NOMBRE/DEMANDES/PDME/OBSERVATIONS	:	0
NOMBRE/POSTES REMPLIS PAR LES AGENTS	-CANADIENS :	1
	-ENGAGES SUR PLACE:	3

REPORT/CHARGE DE TRAVAIL DES AGENTS
TRIMESTRE 2 DE L'EXERCICE 1994

1972/73

DESCRIPTION	NOMBRE	TEMPS-OFFIC.		TEMPS-TOTAL
		HEURES	PERS-HEUR	
AGENTS DU CANADA :	170	25.00	18.33	43.33
DES TERRITOIRES :	156	5.00	41.66	46.66
AGENTS DES TERRITOIRES :	33	20.00	4.00	24.00
AGENTS NON-INDIENNES :				
AGENTS POLICIAIRES :	3	0.00	1.33	1.33
AGENTS MISSIONS :	4	15.00	28.33	43.33
AGENTS GÉNÉRALISTES :	1	0.00	1.33	1.33
AGENTS DIVERS :	1	20.00	0.00	20.00
AGENTS ASSOCIÉS/ AGENTS DE LA MISSION :	2	0.00	3.33	3.33
AGENTS DE LA MISSION :	2	0.00	1.00	1.00
AGENTS DE SERVICE DE COMPENSATION :	1	0.00	0.00	0.00
AGENTS DE SERVICE :				
AGENTS DU CANADA :	8	0.00	0.00	0.00
DES TERRITOIRES :	8	0.00	0.00	0.00
AGENTS TECHNOLOGIQUES :				
AGENTS CANADA :	4	0.00	0.00	0.00
AGENTS CONTRACTÉS/AGENTS :	5	0.00	0.00	0.00
AGENTS DES AGENTS À L'ÉTRANGER DE LA MISSION :		0.00	0.00	0.00
AGENTS DE SERVICES PROVENANT :				
AGENTS CANADA :	11	0.00	0.00	0.00
AGENTS COMITÉ NOTRE :	1	0.00	0.00	0.00
AGENTS AUTRES MIN. :	13	5.00	0.00	5.00
AGENTS PROV./MUN. :	19	5.00	0.00	5.00
AGENTS DE LA MISSION DU PROGRAMME À ADMIN. :		0.00	0.00	0.00
AGENTS PROGRAMME, DÉVELOPPEMENT PROG :		0.00	0.00	0.00
AGENTS DE LA MISSION PROGRAMMES DE LA MISSION :		0.00	0.00	0.00
AGENTS DIVERSES ACTIVITÉS :		5.00	0.00	5.00

TOTAL DES AGENTS : 195.00 89.97 4.00

AGENTS/PERSONNELLES D'OPÉRATION (PUBLIC AFFAIRS) :				
AGENTS DU CANADA :	8			
AGENTS DE TERRIT : :	3			
AGENTS/PERSONNELLES D'OPÉRATION (PRIVATE SECTOR) :				
AGENTS DU CANADA :	33			
AGENTS DE TERRIT : :	11			
AGENTS/PERSONNELLES D'OPÉRATION :	1	0		
AGENTS/PERSONNELLES EMPLOYÉS PAR LES AGENTS :				
AGENTS - CANADA :	1	1		
AGENTS - TERRIT : :	1	1		

RAPPORT/CHARGÉ DE TRAVAIL DES AGENTS
TRIMESTRIEL À DE L'EXERCICE 1994

REGION AMÉRIQUE LATINE ET CARAÏBES

AMÉRIQUE LATINE ET ANTILLES

TEMPS-OPTIC. TEMPS-TOTAL
COINTEB SBL/GR PERS-1914

	DU CANADA	9744	19.80	13.82	16.84
	DES TERRITOIRES	4553	14.30	23.81	11.75
		1724	8.07	2.05	5.13
		34	4.42	3.87	3.24
		30	4.07	3.42	2.26
		27	1.30	1.94	0.88
		14	1.57	0.40	0.55
		82	3.38	1.73	1.14
		115	5.30	2.71	2.13
		18	2.23	1.03	0.23
		54	3.46	1.25	1.50
		51	0.88	0.91	0.55
		8	0.73	0.14	0.14
		15	0.19	0.20	0.23
			2.38	1.74	1.23
		14	0.07	0.37	1.02
		144	1.41	1.31	0.83
		137	3.73	1.51	0.98
			6.30	1.77	2.79
			4.01	8.80	2.12
			5.50	0.57	1.72
			1.34	0.18	0.45
			98.90	99.92	61.00

LGT

- BOGOTA
- BRASILIA
- BRIDGETOWN
- BUENOS AIRES
- CARACAS
- GEORGETOWN
- * GUATEMALA
- KINGSTON
- LA HAVANE
- LIMA
- MEXICO
- PORT OF SPAIN
- SAN JOSE
- SANTIAGO
- * SANTO DOMINGO
- SAO PAULO

* Le rapport trimestriel de ces missions n'était pas disponible.

NOMBRE/VISITES/GENS D'AFFAIRES (PUBLIC SECTOR)	DU CANADA	159
	DE TERRITOIRES	100
NOMBRE/DEMANDES/GENS D'AFFAIRES (PUBLIC SECTOR)		2144
		2048
NOMBRES/DEMANDES/GENS D'AFFAIRES (PUBLIC SECTOR)		74
NOMBRES/POSTES REMPLIS PAR LES AGENTS	CANADIENS	26
	ENGAGÉS SUR PLACES	15

AMERIQUE LATINE ET ANTILLES

LISTE

- BOGOTA
- BRASILIA
- BRIDGETOWN
- BUENOS AIRES
- CARACAS
- GEORGETOWN
- GUATEMALA
- KINGSTON
- LA HAVANE
- LIMA
- MEXICO
- PORT OF SPAIN
- SAN JOSE
- SANTIAGO
- SANTO DOMINGO
- SAO PAULO

21/02/95

Affaires Étrangères et du Commerce International

TSRPT02F

SUIVI COMMERCIAL

RAPPORT/CHARGE DE TRAVAIL DES AGENTS
TRIMESTRE 2 DE L'EXERCISE 1994

REGION : AMÉRIQUE LATINE & CARAIB

	NOMBRE	%TEMPS-OFFIC.		TEMPS-TOTAL PERS-TRIM
		CDIENS	ENG/SP	
A.DEMANDES/SERV/EXPORT/COMM				
DU CANADA	: 9744	19.80	33.40	16.84
DES TERRITOIRES	: 8553	14.30	21.82	11.36
B.VISITES A DES CLIENTS DS TERRITOIRE	: 1124	8.07	8.65	5.13
C.POLITIQUE COMMERCIALE/EXPORTATIONS				
FOIRES	: 34	4.42	5.97	3.24
PROJETS ET ACTIVITES				
MISSIONS	: 30	4.07	3.42	2.26
CONF SEMINAIRES	: 27	1.30	1.54	0.88
AUTRES	: 14	1.57	0.40	0.55
D.RAPPORTS SUR LE COMMERCIAUX/ L'ECON/LES FINANANCES				
DEM PAR L'AC	: 66	2.38	1.77	1.24
INIT DE LA MISS	: 115	5.30	2.31	2.19
E.ACTIVITES EN MATIERE DE COMMUNICATIONS	: 149	2.23	1.00	0.93
F.INVESTISSEMENT				
DEMANDES DE RENSEIGNEMENTS				
DU CANADA	: 192	3.46	2.25	1.69
DES TERRITOIRE	: 53	0.88	0.91	0.55
G.PROG. D'APPORT TECHNOLOGIQUES				
DEMANDES SERVICE				
CANADA	: 6	0.73	0.14	0.24
CONTACTS ETABLIS	: 16	0.19	0.20	0.12
H.PARTIC. A DES ACTIV. A L'EXTER. DE LA MISS		2.38	1.74	1.23
I.DEMANDES DE SERVICES PROVENANT D'AUTRES SOURCES				
ONG	: 434	2.07	1.37	1.02
GOUV'T HOTE	: 160	1.42	1.31	0.83
AUTRES MIN.	: 260	1.92	1.54	1.04
PROV./MUN.	: 137	1.73	1.51	0.98
J.ADMINISTRATION: GESTION DU PROGR. & ADMIN.		6.80	1.77	2.39
CONGES, DEVELOPPEMENT PROF		8.03	5.80	4.12
K.SERVICES A D'AUTRE PROGRAMMES DE LA MISSION		5.50	0.82	1.72
L.TOURISM PROGRAM ACTIVITIES		1.34	0.28	0.45
***** TOTAUX *****		99.89	99.92	61.00

NOMBRE/VISITES/GENS D'AFFAIRS (PUBLIC SECTOR) DU CANADA : 159
DE TERRIT : 300

NOMBRE/VISITES/GENS D'AFFAIRS (PRIVATE SECTOR) DU CANADA : 2144
DE TERRIT : 2048

NOMBRE/DEMANDES/PDME/OBSERVATIONS : 74

NOMBRE/POSTES REMPLIS PAR LES AGENTS -CANADIENS : 26
-ENGAGES SUR PLACE: 35

21/02/95 Affaires Étrangères et du Commerce International

TSRPT02F

SUIVI COMMERCIAL

RAPPORT/CHARGE DE TRAVAIL DES AGENTS
TRIMESTRE 2 DE L'EXERCISE 1994

MISSION : BOGOTA

	NOMBRE	%TEMPS-OFFIC. CDIENS	ENG/SP	TEMPS-TOTAL PERS-TRIM
A. DEMANDES/SERV/EXPORT/COMM				
DU CANADA :	195	30.00	50.00	1.60
DES TERRITOIRES :	530	20.00	32.50	1.05
B. VISITES A DES CLIENTS DS TERRITOIRE :	40	7.50	7.50	0.30
C. POLITIQUE COMMERCIALE/EXPORTATIONS				
FOIRES :	1	5.00	5.00	0.20
PROJETS ET ACTIVITES				
MISSIONS :	0	0.00	0.00	0.00
CONF SEMINAIRES :	0	0.00	0.00	0.00
AUTRES :	0	0.00	0.00	0.00
D. RAPPORTS SUR LE COMMERCIAUX/ L'ECON/LES FINANANCES				
DEM PAR L'AC :	4	2.50	2.50	0.10
INIT DE LA MISS :	0	0.00	0.00	0.00
E. ACTIVITES EN MATIERE DE COMMUNICATIONS :	0	0.00	0.00	0.00
F. INVESTISSEMENT				
DEMANDES DE RENSEIGNEMENTS				
DU CANADA :	8	5.00	0.00	0.10
DES TERRITOIRE :	3	2.50	0.00	0.05
G. PROG. D'APPORT TECHNOLOGIQUES				
DEMANDES SERVICE				
CANADA :	0	0.00	0.00	0.00
CONTACTS ETABLIS :	0	0.00	0.00	0.00
H. PARTIC. A DES ACTIV. A L'EXTER. DE LA MISS :		2.50	0.00	0.05
I. DEMANDES DE SERVICES PROVENANT D'AUTRES SOURCES				
ONG :	5	1.50	0.00	0.03
GOUV'T HOTE :	3	1.00	0.00	0.02
AUTRES MIN. :	5	2.50	0.00	0.05
PROV./MUN. :	2	2.50	2.50	0.10
J. ADMINISTRATION: GESTION DU PROGR. & ADMIN. :		12.50	0.00	0.25
CONGES, DEVELOPPEMENT PROF :		0.00	0.00	0.00
K. SERVICES A D'AUTRE PROGRAMMES DE LA MISSION :		5.00	0.00	0.10
L. TOURISM PROGRAM ACTIVITIES :		0.00	0.00	0.00
***** TOTAUX *****		100.00	100.00	4.00

NOMBRE/VISITES/GENS D'AFFAIRS (PUBLIC SECTOR)	DU CANADA :	5
	DE TERRIT :	12
NOMBRE/VISITES/GENS D'AFFAIRS (PRIVATE SECTOR)	DU CANADA :	68
	DE TERRIT :	75
NOMBRE/DEMANDES/PDME/OBSERVATIONS	:	2
NOMBRE/POSTES REMPLIS PAR LES AGENTS	-CANADIENS :	2
	-ENGAGES SUR PLACE:	2

TSRPT02F SUIVI COMMERCIAL

RAPPORT/CHARGE DE TRAVAIL DES AGENTS
TRIMESTRE 2 DE L'EXERCISE 1994

MISSION : BRASILIA

	NOMBRE	%TEMPS-OFFIC.		TEMPS-TOTAL
		CDIENS	ENG/SP	PERS-TRIM
A.DEMANDES/SERV/EXPORT/COMM				
DU CANADA :	39	0.00	35.00	0.35
DES TERRITOIRES :	13	0.00	12.00	0.12
B.VISITES A DES CLIENTS DS TERRITOIRE :	7	0.00	5.00	0.05
C.POLITIQUE COMMERCIALE/EXPORTATIONS				
FOIRES :	0	0.00	0.00	0.00
PROJETS ET ACTIVITES				
MISSIONS :	2	0.00	10.00	0.10
CONF SEMINAIRES :	1	0.00	1.00	0.01
AUTRES :	0	0.00	0.00	0.00
D.RAPPORTS SUR LE COMMERCIAUX/				
DEM PAR L'AC :	2	12.00	2.00	0.14
L'ECON/LES FINANANCES				
INIT DE LA MISS :	8	13.00	8.00	0.21
E.ACTIVITES EN MATIERE DE COMMUNICATIONS :	0	0.00	0.00	0.00
F.INVESTISSEMENT				
DU CANADA :	0	0.00	0.00	0.00
DEMANDES DE RENSEIGNEMENTS				
DES TERRITOIRE :	0	0.00	0.00	0.00
G.PROG. D'APPORT TECHNOLOGIQUES				
CANADA :	0	0.00	0.00	0.00
DEMANDES SERVICE				
CONTACTS ETABLIS :	0	0.00	0.00	0.00
H.PARTIC. A DES ACTIV. A L'EXTER. DE LA MISS :		0.00	0.00	0.00
I.DEMANDES DE SERVICES PROVENANT				
ONG :	0	0.00	0.00	0.00
D'AUTRES SOURCES				
GOUV'T HOTE :	0	0.00	0.00	0.00
AUTRES MIN. :	10	0.00	7.00	0.07
PROV./MUN. :	0	0.00	0.00	0.00
J.ADMINISTRATION: GESTION DU PROGR. & ADMIN. :		15.00	20.00	0.35
CONGES, DEVELOPPEMENT PROF :		60.00	0.00	0.60
K.SERVICES A D'AUTRE PROGRAMMES DE LA MISSION :		0.00	0.00	0.00
L.TOURISM PROGRAM ACTIVITIES :		0.00	0.00	0.00
***** TOTAUX *****		100.00	100.00	2.00

NOMBRE/VISITES/GENS D'AFFAIRS (PUBLIC SECTOR)	DU CANADA :	1
	DE TERRIT :	8
NOMBRE/VISITES/GENS D'AFFAIRS (PRIVATE SECTOR)	DU CANADA :	12
	DE TERRIT :	0
NOMBRE/DEMANDES/PDME/OBSERVATIONS	:	0
NOMBRE/POSTES REMPLIS PAR LES AGENTS	-CANADIENS :	1
	-ENGAGES SUR PLACE:	1

21/02/95 Affaires Étrangères et du Commerce International

TSRPT02F

SUIVI COMMERCIAL

RAPPORT/CHARGE DE TRAVAIL DES AGENTS
TRIMESTRE 2 DE L'EXERCISE 1994

MISSION : BRIDGETOWN

	NOMBRE	%TEMPS-OFFIC. CDIENS	ENG/SP	TEMPS-TOTAL PERS-TRIM
A.DEMANDES/SERV/EXPORT/COMM				
DU CANADA	: 1021	10.00	45.00	0.55
DES TERRITOIRES	: 235	20.00	10.00	0.30
B.VISITES A DES CLIENTS DS TERRITOIRE	: 160	20.00	2.00	0.22
C.POLITIQUE COMMERCIALE/EXPORTATIONS				
PROJETS ET ACTIVITES				
FOIRES	: 1	5.00	5.00	0.10
MISSIONS	: 1	5.00	2.00	0.07
CONF SEMINAIRES	: 2	5.00	2.00	0.07
AUTRES	: 0	0.00	0.00	0.00
D.RAPPORTS SUR LE COMMERCIAUX/ L'ECON/LES FINANANCES				
DEM PAR L'AC	: 0	0.00	0.00	0.00
INIT DE LA MISS	: 3	2.00	0.00	0.02
E.ACTIVITES EN MATIERE DE COMMUNICATIONS	: 1	3.00	5.00	0.08
F.INVESTISSEMENT				
DEMANDES DE RENSEIGNEMENTS				
DU CANADA	: 4	5.00	1.00	0.06
DES TERRITOIRE	: 1	0.00	1.00	0.01
G.PROG. D'APPORT TECHNOLOGIQUES				
DEMANDES SERVICE				
CANADA	: 5	3.00	3.00	0.06
CONTACTS ETABLIS	: 0	0.00	0.00	0.00
H.PARTIC. A DES ACTIV. A L'EXTER. DE LA MISS	: 3	3.00	10.00	0.13
I.DEMANDES DE SERVICES PROVENANT D'AUTRES SOURCES				
ONG	: 0	0.00	0.00	0.00
GOUV'T HOTE	: 0	0.00	0.00	0.00
AUTRES MIN.	: 0	0.00	0.00	0.00
PROV./MUN.	: 0	0.00	0.00	0.00
J.ADMINISTRATION: GESTION DU PROGR. & ADMIN.	: 10	10.00	0.00	0.10
CONGES, DEVELOPPEMENT PROF	: 6	6.00	2.00	0.08
K.SERVICES A D'AUTRE PROGRAMMES DE LA MISSION	: 3	3.00	12.00	0.15
L.TOURISM PROGRAM ACTIVITIES	: 0	0.00	0.00	0.00
***** TOTAUX *****		100.00	100.00	2.00

NOMBRE/VISITES/GENS D'AFFAIRS (PUBLIC SECTOR)	DU CANADA	: 0
	DE TERRIT	: 0
NOMBRE/VISITES/GENS D'AFFAIRS (PRIVATE SECTOR)	DU CANADA	: 35
	DE TERRIT	: 0
NOMBRE/DEMANDES/PDME/OBSERVATIONS		: 2
NOMBRE/POSTES REMPLIS PAR LES AGENTS	-CANADIENS	: 1
	-ENGAGES SUR PLACE:	1

21/02/95

Affaires Étrangères et du Commerce International

TSRPT02F

SUIVI COMMERCIAL

RAPPORT/CHARGE DE TRAVAIL DES AGENTS
TRIMESTRE 2 DE L'EXERCISE 1994

MISSION : BUENOS AIRES

	NOMBRE	%TEMPS-OFFIC.		TEMPS-TOTAL PERS-TRIM
		CDIENS	ENG/SP	
A. DEMANDES/SERV/EXPORT/COMM				
DU CANADA :	1259	19.50	22.66	1.07
DES TERRITOIRES :	2264	14.00	23.33	0.98
B. VISITES A DES CLIENTS DS TERRITOIRE :	124	8.50	10.00	0.47
C. POLITIQUE COMMERCIALE/EXPORTATIONS				
FOIRES :	5	0.00	2.33	0.07
PROJETS ET ACTIVITES				
MISSIONS :	3	17.00	11.66	0.69
CONF SEMINAIRES :	4	3.00	2.00	0.12
AUTRES :	2	1.00	0.66	0.04
D. RAPPORTS SUR LE COMMERCIAUX/ L'ECON/LES FINANANCES				
DEM PAR L'AC :	7	1.50	3.66	0.14
INIT DE LA MISS :	13	4.00	1.66	0.13
E. ACTIVITES EN MATIERE DE COMMUNICATIONS :	11	2.50	2.66	0.13
F. INVESTISSEMENT				
DEMANDES DE RENSEIGNEMENTS				
DU CANADA :	10	2.50	1.66	0.10
DES TERRITOIRE :	2	0.00	0.33	0.01
G. PROG. D'APPORT TECHNOLOGIQUES				
DEMANDES SERVICE				
CANADA :	0	7.00	0.00	0.14
CONTACTS ETABLIS :	1	0.00	0.66	0.02
H. PARTIC. A DES ACTIV. A L'EXTER. DE LA MISS :		0.00	0.00	0.00
I. DEMANDES DE SERVICES PROVENANT D'AUTRES SOURCES				
ONG :	7	0.00	1.66	0.05
GOUV'T HOTE :	7	1.00	1.66	0.07
AUTRES MIN. :	10	4.00	1.00	0.11
PROV./MUN. :	2	0.50	0.66	0.03
J. ADMINISTRATION: GESTION DU PROGR. & ADMIN. :		10.00	0.00	0.20
CONGES, DEVELOPPEMENT PROF :		3.00	11.00	0.39
K. SERVICES A D'AUTRE PROGRAMMES DE LA MISSION :		1.00	0.66	0.04
L. TOURISM PROGRAM ACTIVITIES :		0.00	0.00	0.00
***** TOTAUX *****		100.00	99.91	5.00

NOMBRE/VISITES/GENS D'AFFAIRS (PUBLIC SECTOR) DU CANADA : 14

DE TERRIT : 12

NOMBRE/VISITES/GENS D'AFFAIRS (PRIVATE SECTOR) DU CANADA : 156

DE TERRIT : 168

NOMBRE/DEMANDES/PDME/OBSERVATIONS : 7

NOMBRE/POSTES REMPLIS PAR LES AGENTS -CANADIENS : 2

-ENGAGES SUR PLACE: 3

21/02/95 Affaires Étrangères et du Commerce International

TSRPT02F

SUIVI COMMERCIAL

RAPPORT/CHARGE DE TRAVAIL DES AGENTS
TRIMESTRE 2 DE L'EXERCISE 1994

MISSION : CARACAS

	NOMBRE	%TEMPS-OFFIC.		TEMPS-TOTAL
		CDIENS	ENG/SP	PERS-TRIM
A. DEMANDES/SERV/EXPORT/COMM				
DU CANADA :	870	36.50	51.00	3.28
DES TERRITOIRES :	842	22.00	27.60	1.82
B. VISITES A DES CLIENTS DS TERRITOIRE :	78	10.00	10.00	0.70
C. POLITIQUE COMMERCIALE/EXPORTATIONS				
FOIRES :	3	6.00	2.00	0.22
PROJETS ET ACTIVITES				
MISSIONS :	2	0.00	1.20	0.06
CONF SEMINAIRES :	1	1.00	0.40	0.04
AUTRES :	0	0.00	0.00	0.00
D. RAPPORTS SUR LE COMMERCIAUX/ L'ECON/LES FINANANCES				
DEM PAR L'AC :	3	2.00	0.40	0.06
INIT DE LA MISS :	10	2.50	1.00	0.10
E. ACTIVITES EN MATIERE DE COMMUNICATIONS :	2	1.50	0.00	0.03
F. INVESTISSEMENT				
DU CANADA :	6	1.50	0.40	0.05
DEMANDES DE RENSEIGNEMENTS DES TERRITOIRE :	5	1.50	0.40	0.05
G. PROG. D'APPORT TECHNOLOGIQUES				
CANADA :	0	0.00	0.00	0.00
DEMANDES SERVICE				
CONTACTS ETABLIS :	0	0.00	0.00	0.00
H. PARTIC. A DES ACTIV. A L'EXTER. DE LA MISS :		3.50	1.40	0.14
I. DEMANDES DE SERVICES PROVENANT D'AUTRES SOURCES				
ONG :	5	1.50	0.40	0.05
GOUV'T HOTE :	4	2.50	1.00	0.10
AUTRES MIN. :	8	3.00	1.20	0.12
PROV./MUN. :	5	2.50	1.00	0.10
J. ADMINISTRATION: GESTION DU PROGR. & ADMIN. :		1.00	0.40	0.04
CONGES, DEVELOPPEMENT PROF :		0.00	0.00	0.00
K. SERVICES A D'AUTRE PROGRAMMES DE LA MISSION :		1.50	0.20	0.04
L. TOURISM PROGRAM ACTIVITIES :		0.00	0.00	0.00
***** TOTAUX *****		100.00	100.00	7.00

NOMBRE/VISITES/GENS D'AFFAIRS (PUBLIC SECTOR)	DU CANADA :	5
	DE TERRIT :	22
NOMBRE/VISITES/GENS D'AFFAIRS (PRIVATE SECTOR)	DU CANADA :	72
	DE TERRIT :	326
NOMBRE/DEMANDES/PDME/OBSERVATIONS	:	6
NOMBRE/POSTES REMPLIS PAR LES AGENTS	-CANADIENS :	2
	-ENGAGES SUR PLACE:	5

21/02/95

Affaires Étrangères et du Commerce International

TSRPT02F

SUIVI COMMERCIAL

RAPPORT/CHARGE DE TRAVAIL DES AGENTS
TRIMESTRE 2 DE L'EXERCISE 1994

MISSION : GEORGETOWN

	NOMBRE	%TEMPS-OFFIC.		TEMPS-TOTAL
		CDIENS	ENG/SP	PERS-TRIM
A. DEMANDES/SERV/EXPORT/COMM				
DU CANADA :	90	10.00	50.00	0.60
DES TERRITOIRES :	33	5.00	9.00	0.14
B. VISITES A DES CLIENTS DS TERRITOIRE :	3	0.00	5.00	0.05
C. POLITIQUE COMMERCIALE/EXPORTATIONS				
FOIRES :	0	0.00	0.00	0.00
PROJETS ET ACTIVITES				
MISSIONS :	0	0.00	0.00	0.00
CONF SEMINAIRES :	0	0.00	0.00	0.00
AUTRES :	0	0.00	0.00	0.00
D. RAPPORTS SUR LE COMMERCIAUX/				
L'ECON/LES FINANANCES				
DEM PAR L'AC :	4	2.00	1.00	0.03
INIT DE LA MISS :	7	10.00	0.00	0.10
E. ACTIVITES EN MATIERE DE COMMUNICATIONS :	50	0.00	5.00	0.05
F. INVESTISSEMENT				
DEMANDES DE RENSEIGNEMENTS				
DU CANADA :	14	30.00	25.00	0.55
DES TERRITOIRE :	2	0.00	5.00	0.05
G. PROG. D'APPORT TECHNOLOGIQUES				
DEMANDES SERVICE				
CANADA :	0	0.00	0.00	0.00
CONTACTS ETABLIS :	0	0.00	0.00	0.00
H. PARTIC. A DES ACTIV. A L'EXTER. DE LA MISS :		3.00	0.00	0.03
I. DEMANDES DE SERVICES PROVENANT				
D'AUTRES SOURCES				
ONG :	0	0.00	0.00	0.00
GOUV'T HOTE :	0	0.00	0.00	0.00
AUTRES MIN. :	0	0.00	0.00	0.00
PROV./MUN. :	0	0.00	0.00	0.00
J. ADMINISTRATION: GESTION DU PROGR. & ADMIN. :		0.00	0.00	0.00
CONGES, DEVELOPPEMENT PROF :		0.00	0.00	0.00
K. SERVICES A D'AUTRE PROGRAMMES DE LA MISSION :		40.00	0.00	0.40
L. TOURISM PROGRAM ACTIVITIES :		0.00	0.00	0.00
***** TOTAUX *****		100.00	100.00	2.00

NOMBRE/VISITES/GENS D'AFFAIRS (PUBLIC SECTOR) DU CANADA : 0

DE TERRIT : 0

NOMBRE/VISITES/GENS D'AFFAIRS (PRIVATE SECTOR) DU CANADA : 26

DE TERRIT : 17

NOMBRE/DEMANDES/PDME/OBSERVATIONS : 0

NOMBRE/POSTES REMPLIS PAR LES AGENTS -CANADIENS : 1

-ENGAGES SUR PLACE: 1

21/02/95 Affaires Étrangères et du Commerce International

TSRPT02F

SUIVI COMMERCIAL

RAPPORT/CHARGE DE TRAVAIL DES AGENTS
TRIMESTRE 2 DE L'EXERCISE 1994

MISSION : KINGSTON

		NOMBRE	%TEMPS-OFFIC.		TEMPS-TOTAL
			CDIENS	ENG/SP	PERS-TRIM
A. DEMANDES/SERV/EXPORT/COMM	DU CANADA :	794	15.00	34.50	0.84
	DES TERRITOIRES :	550	20.00	35.00	0.90
B. VISITES A DES CLIENTS DS TERRITOIRE	:	14	15.00	7.00	0.29
C. POLITIQUE COMMERCIALE/EXPORTATIONS	FOIRES :	0	0.00	0.00	0.00
PROJETS ET ACTIVITES	MISSIONS :	0	0.00	0.00	0.00
	CONF SEMINAIRES :	1	2.00	2.50	0.07
	AUTRES :	0	0.00	0.00	0.00
D. RAPPORTS SUR LE COMMERCIAUX/	DEM PAR L'AC :	3	4.00	3.50	0.11
L'ECON/LES FINANANCES	INIT DE LA MISS :	1	1.00	1.00	0.03
E. ACTIVITES EN MATIERE DE COMMUNICATIONS	:	20	8.00	1.00	0.10
F. INVESTISSEMENT	DU CANADA :	1	3.00	0.50	0.04
DEMANDES DE RENSEIGNEMENTS	DES TERRITOIRE :	2	0.00	0.50	0.01
G. PROG. D'APPORT TECHNOLOGIQUES	CANADA :	1	2.00	1.00	0.04
DEMANDES SERVICE	CONTACTS ETABLIS :	0	0.00	0.00	0.00
H. PARTIC. A DES ACTIV. A L'EXTER. DE LA MISS	:		9.00	2.00	0.13
I. DEMANDES DE SERVICES PROVENANT	ONG :	15	5.00	3.50	0.12
D'AUTRES SOURCES	GOUV'T HOTE :	2	2.00	2.50	0.07
	AUTRES MIN. :	3	2.00	2.00	0.06
	PROV./MUN. :	3	1.00	2.00	0.05
J. ADMINISTRATION: GESTION DU PROGR. & ADMIN.	:		10.00	0.50	0.11
	CONGES, DEVELOPPEMENT PROF :		0.00	0.00	0.00
K. SERVICES A D'AUTRE PROGRAMMES DE LA MISSION	:		1.00	1.00	0.03
L. TOURISM PROGRAM ACTIVITIES	:		0.00	0.00	0.00
***** TOTAUX *****			100.00	100.00	3.00
NOMBRE/VISITES/GENS D'AFFAIRS (PUBLIC SECTOR)		DU CANADA :		2	
		DE TERRIT :		4	
NOMBRE/VISITES/GENS D'AFFAIRS (PRIVATE SECTOR)		DU CANADA :		27	
		DE TERRIT :		12	
NOMBRE/DEMANDES/PDME/OBSERVATIONS		:		3	
NOMBRE/POSTES REMPLIS PAR LES AGENTS		-CANADIENS :		1	
		-ENGAGES SUR PLACE:		2	

21/02/95

Affaires Étrangères et du Commerce International

TSRPT02F

SUIVI COMMERCIAL

RAPPORT/CHARGE DE TRAVAIL DES AGENTS
TRIMESTRE 2 DE L'EXERCISE 1994

MISSION : LA HAVANE

	NOMBRE	%TEMPS-OFFIC.		TEMPS-TOTAL
		CDIENS	ENG/SP	PERS-TRIM
A. DEMANDES/SERV/EXPORT/COMM				
DU CANADA :	433	8.00	33.00	0.41
DES TERRITOIRES :	96	1.00	9.00	0.10
B. VISITES A DES CLIENTS DS TERRITOIRE :	28	3.00	4.00	0.07
C. POLITIQUE COMMERCIALE/EXPORTATIONS				
FOIRES :	2	16.00	39.00	0.55
PROJETS ET ACTIVITES				
MISSIONS :	1	0.00	0.00	0.00
CONF SEMINAIRES :	0	0.00	0.00	0.00
AUTRES :	0	0.00	0.00	0.00
D. RAPPORTS SUR LE COMMERCIAUX/				
L'ECON/LES FINANANCES				
DEM PAR L'AC :	11	4.00	1.00	0.05
INIT DE LA MISS :	12	8.00	5.00	0.13
E. ACTIVITES EN MATIERE DE COMMUNICATIONS :	0	0.00	0.00	0.00
F. INVESTISSEMENT				
DEMANDES DE RENSEIGNEMENTS				
DU CANADA :	38	10.00	4.00	0.14
DES TERRITOIRE :	0	0.00	0.00	0.00
G. PROG. D'APPORT TECHNOLOGIQUES				
DEMANDES SERVICE				
CANADA :	0	0.00	0.00	0.00
CONTACTS ETABLIS :	0	0.00	0.00	0.00
H. PARTIC. A DES ACTIV. A L'EXTER. DE LA MISS :		5.00	0.00	0.05
I. DEMANDES DE SERVICES PROVENANT				
D'AUTRES SOURCES				
ONG :	3	1.00	1.00	0.02
GOUV'T HOTE :	0	0.00	0.00	0.00
AUTRES MIN. :	4	1.00	0.00	0.01
PROV./MUN. :	10	1.00	4.00	0.05
J. ADMINISTRATION: GESTION DU PROGR. & ADMIN. :		8.00	0.00	0.08
CONGES, DEVELOPPEMENT PROF :		24.00	0.00	0.24
K. SERVICES A D'AUTRE PROGRAMMES DE LA MISSION :		10.00	0.00	0.10
L. TOURISM PROGRAM ACTIVITIES :		0.00	0.00	0.00
***** TOTAUX *****		100.00	100.00	2.00

NOMBRE/VISITES/GENS D'AFFAIRS (PUBLIC SECTOR) DU CANADA : 5

DE TERRIT : 12

NOMBRE/VISITES/GENS D'AFFAIRS (PRIVATE SECTOR) DU CANADA : 113

DE TERRIT : 26

NOMBRE/DEMANDES/PDME/OBSERVATIONS : 2

NOMBRE/POSTES REMPLIS PAR LES AGENTS -CANADIENS : 1

-ENGAGES SUR PLACE: 1

21/02/95 Affaires Étrangères et du Commerce International

TSRPT02F

SUIVI COMMERCIAL

RAPPORT/CHARGE DE TRAVAIL DES AGENTS
TRIMESTRE 2 DE L'EXERCISE 1994

MISSION : LIMA

	NOMBRE	%TEMPS-OFFIC.		TEMPS-TOTAL PERS-TRIM
		CDIENS	ENG/SP	
A. DEMANDES/SERV/EXPORT/COMM				
DU CANADA :	637	30.00	32.00	0.62
DES TERRITOIRES :	523	22.00	25.00	0.47
B. VISITES A DES CLIENTS DS TERRITOIRE :	75	10.00	10.00	0.20
C. POLITIQUE COMMERCIALE/EXPORTATIONS				
FOIRES :	1	0.00	4.00	0.04
PROJETS ET ACTIVITES				
MISSIONS :	0	0.00	0.00	0.00
CONF SEMINAIRES :	3	4.00	12.00	0.16
AUTRES :	2	4.00	0.00	0.04
D. RAPPORTS SUR LE COMMERCIAUX/ L'ECON/LES FINANANCES				
DEM PAR L'AC :	1	1.00	0.00	0.01
INIT DE LA MISS :	1	1.00	0.00	0.01
E. ACTIVITES EN MATIERE DE COMMUNICATIONS :	15	3.00	0.00	0.03
F. INVESTISSEMENT				
DU CANADA :	17	13.00	12.00	0.25
DEMANDES DE RENSEIGNEMENTS DES TERRITOIRE :	0	0.00	0.00	0.00
G. PROG. D'APPORT TECHNOLOGIQUES				
DEMANDES SERVICE				
CANADA :	0	0.00	0.00	0.00
CONTACTS ETABLIS :	0	0.00	0.00	0.00
H. PARTIC. A DES ACTIV. A L'EXTER. DE LA MISS :		0.00	0.00	0.00
I. DEMANDES DE SERVICES PROVENANT D'AUTRES SOURCES				
ONG :	5	2.00	0.00	0.02
GOUV'T HOTE :	2	1.00	0.00	0.01
AUTRES MIN. :	2	1.00	0.00	0.01
PROV./MUN. :	0	8.00	5.00	0.13
J. ADMINISTRATION: GESTION DU PROGR. & ADMIN. :		0.00	0.00	0.00
CONGES, DEVELOPPEMENT PROF :		0.00	0.00	0.00
K. SERVICES A D'AUTRE PROGRAMMES DE LA MISSION :		0.00	0.00	0.00
L. TOURISM PROGRAM ACTIVITIES :		0.00	0.00	0.00
***** TOTAUX *****		100.00	100.00	2.00
NOMBRE/VISITES/GENS D'AFFAIRS (PUBLIC SECTOR)				
DU CANADA :			1	
DE TERRIT :			10	
NOMBRE/VISITES/GENS D'AFFAIRS (PRIVATE SECTOR)				
DU CANADA :			120	
DE TERRIT :			130	
NOMBRE/DEMANDES/PDME/OBSERVATIONS :			9	
NOMBRE/POSTES REMPLIS PAR LES AGENTS				
-CANADIENS :			1	
-ENGAGES SUR PLACE :			1	

21/02/95

Affaires Étrangères et du Commerce International

TSRPT02F

SUIVI COMMERCIAL

RAPPORT/CHARGE DE TRAVAIL DES AGENTS
TRIMESTRE 2 DE L'EXERCISE 1994

MISSION : MEXICO

	NOMBRE	%TEMPS-OFFIC.		TEMPS-TOTAL
		CDIENS	ENG/SP	PERS-TRIM
A. DEMANDES/SERV/EXPORT/COMM				
DU CANADA :	2918	17.85	24.28	2.95
DES TERRITOIRES :	1858	12.14	15.00	1.90
B. VISITES A DES CLIENTS DS TERRITOIRE :	208	5.71	4.28	0.70
C. POLITIQUE COMMERCIALE/EXPORTATIONS				
FOIRES :	13	7.14	4.28	0.80
PROJETS ET ACTIVITES				
MISSIONS :	12	2.85	1.42	0.30
CONF SEMINAIRES :	10	1.42	1.42	0.20
AUTRES :	5	2.14	1.42	0.25
D. RAPPORTS SUR LE COMMERCIAUX/ L'ECON/LES FINANANCES				
DEM PAR L'AC :	9	1.42	0.71	0.15
INIT DE LA MISS :	30	4.28	1.42	0.40
E. ACTIVITES EN MATIERE DE COMMUNICATIONS :	28	2.85	0.71	0.25
F. INVESTISSEMENT				
DEMANDES DE RENSEIGNEMENTS				
DU CANADA :	38	0.71	1.42	0.15
DES TERRITOIRE :	21	0.71	1.42	0.15
G. PROG. D'APPORT TECHNOLOGIQUES				
DEMANDES SERVICE				
CANADA :	0	0.00	0.00	0.00
CONTACTS ETABLIS :	15	0.71	0.71	0.10
H. PARTIC. A DES ACTIV. A L'EXTER. DE LA MISS :		2.85	5.00	0.55
I. DEMANDES DE SERVICES PROVENANT D'AUTRES SOURCES				
ONG :	368	2.85	2.85	0.40
GOUV'T HOTE :	118	1.42	2.14	0.25
AUTRES MIN. :	171	2.14	2.85	0.35
PROV./MUN. :	105	1.42	2.14	0.25
J. ADMINISTRATION: GESTION DU PROGR. & ADMIN. :		2.85	2.14	0.35
CONGES, DEVELOPPEMENT PROF :		12.85	21.42	2.40
K. SERVICES A D'AUTRE PROGRAMMES DE LA MISSION :		8.57	1.42	0.70
L. TOURISM PROGRAM ACTIVITIES :		5.00	1.42	0.45
***** TOTAUX *****		99.88	99.87	14.00

NOMBRE/VISITES/GENS D'AFFAIRS (PUBLIC SECTOR) DU CANADA : 78

DE TERRIT : 131

NOMBRE/VISITES/GENS D'AFFAIRS (PRIVATE SECTOR) DU CANADA : 755

DE TERRIT : 700

NOMBRE/DEMANDES/PDME/OBSERVATIONS : 31

NOMBRE/POSTES REMPLIS PAR LES AGENTS -CANADIENS : 7

-ENGAGES SUR PLACE: 7

21/02/95 Affaires Étrangères et du Commerce International

TSRPT02F

SUIVI COMMERCIAL

RAPPORT/CHARGE DE TRAVAIL DES AGENTS
TRIMESTRE 2 DE L'EXERCISE 1994

MISSION : PORT OF SPAIN

	NOMBRE	%TEMPS-OFFIC.		TEMPS-TOTAL PERS-TRIM
		CDIENS	ENG/SP	
A. DEMANDES/SERV/EXPORT/COMM				
DU CANADA :	105	0.00	35.00	0.35
DES TERRITOIRES :	77	0.00	25.00	0.25
B. VISITES A DES CLIENTS DS TERRITOIRE :	4	0.00	5.00	0.05
C. POLITIQUE COMMERCIALE/EXPORTATIONS				
FOIRES :	1	0.00	2.00	0.02
PROJETS ET ACTIVITES				
MISSIONS :	0	0.00	0.00	0.00
CONF SEMINAIRES :	1	0.00	3.00	0.03
AUTRES :	0	0.00	0.00	0.00
D. RAPPORTS SUR LE COMMERCIAUX/				
L'ECON/LES FINANANCES				
DEM PAR L'AC :	0	0.00	0.00	0.00
INIT DE LA MISS :	0	0.00	0.00	0.00
E. ACTIVITES EN MATIERE DE COMMUNICATIONS :	0	0.00	0.00	0.00
F. INVESTISSEMENT				
DEMANDES DE RENSEIGNEMENTS				
DU CANADA :	2	0.00	1.00	0.01
DES TERRITOIRE :	1	0.00	1.00	0.01
G. PROG. D'APPORT TECHNOLOGIQUES				
DEMANDES SERVICE				
CANADA :	0	0.00	0.00	0.00
CONTACTS ETABLIS :	0	0.00	0.00	0.00
H. PARTIC. A DES ACTIV. A L'EXTER. DE LA MISS :		0.00	0.00	0.00
I. DEMANDES DE SERVICES PROVENANT				
D'AUTRES SOURCES				
ONG :	2	0.00	3.00	0.03
GOUV'T HOTE :	0	0.00	0.00	0.00
AUTRES MIN. :	0	0.00	0.00	0.00
PROV./MUN. :	0	0.00	0.00	0.00
J. ADMINISTRATION: GESTION DU PROGR. & ADMIN. :		0.00	10.00	0.10
CONGES, DEVELOPPEMENT PROF :		0.00	15.00	0.15
K. SERVICES A D'AUTRE PROGRAMMES DE LA MISSION :		0.00	0.00	0.00
L. TOURISM PROGRAM ACTIVITIES :		0.00	0.00	0.00
***** TOTAUX *****		0.00	100.00	1.00

NOMBRE/VISITES/GENS D'AFFAIRS (PUBLIC SECTOR)	DU CANADA :	4
	DE TERRIT :	0
NOMBRE/VISITES/GENS D'AFFAIRS (PRIVATE SECTOR)	DU CANADA :	21
	DE TERRIT :	6
NOMBRE/DEMANDES/PDME/OBSERVATIONS	:	2
NOMBRE/POSTES REMPLIS PAR LES AGENTS	-CANADIENS :	0
	-ENGAGES SUR PLACE:	1

21/02/95

Affaires Étrangères et du Commerce International

TSRPT02F

SUIVI COMMERCIAL

RAPPORT/CHARGE DE TRAVAIL DES AGENTS
TRIMESTRE 2 DE L'EXERCISE 1994

MISSION : SAN JOSÉ

	NOMBRE	%TEMPS-OFFIC. CDIENS	ENG/SP	TEMPS-TOTAL PERS-TRIM
A. DEMANDES/SERV/EXPORT/COMM				
DU CANADA :	238	15.00	12.50	0.40
DES TERRITOIRES :	218	10.00	7.50	0.25
B. VISITES A DES CLIENTS DS TERRITOIRE :	60	10.00	10.00	0.30
C. POLITIQUE COMMERCIALE/EXPORTATIONS				
FOIRES :	1	5.00	5.00	0.15
PROJETS ET ACTIVITES				
MISSIONS :	3	10.00	10.00	0.30
CONF SEMINAIRES :	1	5.00	5.00	0.15
AUTRES :	0	0.00	0.00	0.00
D. RAPPORTS SUR LE COMMERCIAUX/ L'ECON/LES FINANANCES				
DEM PAR L'AC :	1	10.00	10.00	0.30
INIT DE LA MISS :	4	10.00	10.00	0.30
E. ACTIVITES EN MATIERE DE COMMUNICATIONS :	0	0.00	0.00	0.00
F. INVESTISSEMENT				
DEMANDES DE RENSEIGNEMENTS				
DU CANADA :	45	5.00	7.50	0.20
DES TERRITOIRE :	5	5.00	5.00	0.15
G. PROG. D'APPORT TECHNOLOGIQUES				
DEMANDES SERVICE				
CANADA :	0	0.00	0.00	0.00
CONTACTS ETABLIS :	0	0.00	0.00	0.00
H. PARTIC. A DES ACTIV. A L'EXTER. DE LA MISS :		0.00	0.00	0.00
I. DEMANDES DE SERVICES PROVENANT D'AUTRES SOURCES				
ONG :	15	2.00	2.50	0.07
GOUV'T HOTE :	12	5.00	7.50	0.20
AUTRES MIN. :	8	3.00	2.50	0.08
PROV./MUN. :	4	5.00	5.00	0.15
J. ADMINISTRATION: GESTION DU PROGR. & ADMIN. :		0.00	0.00	0.00
CONGES, DEVELOPPEMENT PROF :		0.00	0.00	0.00
K. SERVICES A D'AUTRE PROGRAMMES DE LA MISSION :		0.00	0.00	0.00
L. TOURISM PROGRAM ACTIVITIES :		0.00	0.00	0.00
***** TOTAUX *****		100.00	100.00	3.00

NOMBRE/VISITES/GENS D'AFFAIRS (PUBLIC SECTOR) DU CANADA : 3

DE TERRIT : 2

NOMBRE/VISITES/GENS D'AFFAIRS (PRIVATE SECTOR) DU CANADA : 123

DE TERRIT : 90

NOMBRE/DEMANDES/PDME/OBSERVATIONS : 1

NOMBRE/POSTES REMPLIS PAR LES AGENTS -CANADIENS : 1

-ENGAGES SUR PLACE: 2

21/02/95 Affaires Étrangères et du Commerce International

TSRPT02F

SUIVI COMMERCIAL

RAPPORT/CHARGE DE TRAVAIL DES AGENTS
TRIMESTRE 2 DE L'EXERCISE 1994

MISSION : SANTIAGO

	NOMBRE	%TEMPS-OFFIC.		TEMPS-TOTAL PERS-TRIM
		CDIENS	ENG/SP	
A. DEMANDES/SERV/EXPORT/COMM				
DU CANADA :	543	26.66	40.66	2.02
DES TERRITOIRES :	387	15.66	33.00	1.46
B. VISITES A DES CLIENTS DS TERRITOIRE :	75	8.33	8.66	0.51
C. POLITIQUE COMMERCIALE/EXPORTATIONS				
FOIRES :	2	0.66	4.00	0.14
PROJETS ET ACTIVITES				
MISSIONS :	4	0.66	1.66	0.07
CONF SEMINAIRES :	3	0.00	1.00	0.03
AUTRES :	4	3.33	0.66	0.12
D. RAPPORTS SUR LE COMMERCIAUX/				
L'ECON/LES FINANANCES				
DEM PAR L'AC :	15	0.33	1.00	0.04
INIT DE LA MISS :	12	12.33	1.66	0.42
E. ACTIVITES EN MATIERE DE COMMUNICATIONS :	6	2.00	0.66	0.08
F. INVESTISSEMENT				
DEMANDES DE RENSEIGNEMENTS				
DU CANADA :	7	0.33	1.00	0.04
DES TERRITOIRE :	1	0.00	0.00	0.00
G. PROG. D'APPORT TECHNOLOGIQUES				
DEMANDES SERVICE				
CANADA :	0	0.00	0.00	0.00
CONTACTS ETABLIS :	0	0.00	0.00	0.00
H. PARTIC. A DES ACTIV. A L'EXTER. DE LA MISS :		1.66	0.00	0.05
I. DEMANDES DE SERVICES PROVENANT				
D'AUTRES SOURCES				
ONG :	6	5.00	0.00	0.15
GOUV'T HOTE :	9	2.00	0.33	0.07
AUTRES MIN. :	21	0.33	1.00	0.04
PROV./MUN. :	5	0.66	1.00	0.05
J. ADMINISTRATION: GESTION DU PROGR. & ADMIN. :		11.33	3.00	0.43
CONGES, DEVELOPPEMENT PROF :		7.66	0.00	0.23
K. SERVICES A D'AUTRE PROGRAMMES DE LA MISSION :		1.00	0.66	0.05
L. TOURISM PROGRAM ACTIVITIES :		0.00	0.00	0.00
***** TOTAUX *****		99.93	99.95	6.00

NOMBRE/VISITES/GENS D'AFFAIRS (PUBLIC SECTOR) DU CANADA : 20

DE TERRIT : 21

NOMBRE/VISITES/GENS D'AFFAIRS (PRIVATE SECTOR) DU CANADA : 401

DE TERRIT : 160

NOMBRE/DEMANDES/PDME/OBSERVATIONS : 3

NOMBRE/POSTES REMPLIS PAR LES AGENTS -CANADIENS : 3

-ENGAGES SUR PLACE: 3

21/02/95

Affaires Étrangères et du Commerce International

TSRPT02F

SUIVI COMMERCIAL

RAPPORT/CHARGE DE TRAVAIL DES AGENTS
TRIMESTRE 2 DE L'EXERCISE 1994

MISSION : SAO PAULO

	NOMBRE	%TEMPS-OFFIC. CDIENS	ENG/SP	TEMPS-TOTAL PERS-TRIM
A. DEMANDES/SERV/EXPORT/COMM				
DU CANADA :	602	16.66	26.00	1.80
DES TERRITOIRES :	927	16.66	22.40	1.62
B. VISITES A DES CLIENTS DS TERRITOIRE :	248	11.66	17.40	1.22
C. POLITIQUE COMMERCIALE/EXPORTATIONS				
FOIRES :	4	5.00	16.00	0.95
PROJETS ET ACTIVITES				
MISSIONS :	2	11.66	6.40	0.67
CONF SEMINAIRES :	0	0.00	0.00	0.00
AUTRES :	1	3.33	0.00	0.10
D. RAPPORTS SUR LE COMMERCIAUX/ L'ECON/LES FINANANCES				
DEM PAR L'AC :	6	2.00	1.00	0.11
INIT DE LA MISS :	14	4.33	4.20	0.34
E. ACTIVITES EN MATIERE DE COMMUNICATIONS :	16	3.33	1.60	0.18
F. INVESTISSEMENT				
DEMANDES DE RENSEIGNEMENTS				
DU CANADA :	2	0.00	0.00	0.00
DES TERRITOIRE :	10	1.66	0.20	0.06
G. PROG. D'APPORT TECHNOLOGIQUES				
DEMANDES SERVICE				
CANADA :	0	0.00	0.00	0.00
CONTACTS ETABLIS :	0	0.00	0.00	0.00
H. PARTIC. A DES ACTIV. A L'EXTER. DE LA MISS :		1.66	1.00	0.10
I. DEMANDES DE SERVICES PROVENANT D'AUTRES SOURCES				
ONG :	3	1.00	1.00	0.08
GOUV'T HOTE :	3	1.33	0.00	0.04
AUTRES MIN. :	18	2.66	1.20	0.14
PROV./MUN. :	1	2.33	0.00	0.07
J. ADMINISTRATION: GESTION DU PROGR. & ADMIN. :		11.00	1.00	0.38
CONGES, DEVELOPPEMENT PROF :		0.00	0.60	0.03
K. SERVICES A D'AUTRE PROGRAMMES DE LA MISSION :		3.66	0.00	0.11
L. TOURISM PROGRAM ACTIVITIES :		0.00	0.00	0.00
***** TOTAUX *****		99.93	100.00	8.00

NOMBRE/VISITES/GENS D'AFFAIRS (PUBLIC SECTOR)	DU CANADA :	21
	DE TERRIT :	66
NOMBRE/VISITES/GENS D'AFFAIRS (PRIVATE SECTOR)	DU CANADA :	215
	DE TERRIT :	338

NOMBRE/DEMANDES/PDME/OBSERVATIONS	:	6
-----------------------------------	---	---

NOMBRE/POSTES REMPLIS PAR LES AGENTS	-CANADIENS :	3
	-ENGAGES SUR PLACE:	5

1988-1989

ÉTATS FINANCIERS

RAPPORT CHARGES DE TRAVAIL DES AGENTS
TRIMESTRE 2 DE L'EXERCICE 1988

TABLEAU DES CHARGES DE TRAVAIL DES AGENTS
ANNÉE FINISSANT LE 31 MARS 1989

NATURE DES CHARGES	1988-1989		1987-1988	
	CHARGES	POSTES	CHARGES	POSTES
Salaires et traitements	14.80	14.80	14.80	14.80
Indemnités	1.50	1.50	1.50	1.50
Autres avantages sociaux	0.50	0.50	0.50	0.50
Autres dépenses	0.00	0.00	0.00	0.00
Total	16.80	16.80	16.80	16.80

NATURE DES CHARGES	1988-1989		1987-1988	
	CHARGES	POSTES	CHARGES	POSTES
Salaires et traitements	14.80	14.80	14.80	14.80
Indemnités	1.50	1.50	1.50	1.50
Autres avantages sociaux	0.50	0.50	0.50	0.50
Autres dépenses	0.00	0.00	0.00	0.00
Total	16.80	16.80	16.80	16.80

RAPPORT/CHARGE DE TRAVAIL DES AGENTS
TRIMESTRE 2 DE L'ANNÉE 1994

REGION : ÉTATS-UNIS

ÉTATS-UNIS

		NOMBRE	TEMPS OFFIC.	TEMPS-TOTAL
			COÛTS IND/SP	IND-INT
A. DEMANDES/REQUÊTES/EXPORT/IMPORT	DU CANADA :	7607	13.68	12.18
	DES TERRITOIRES :	3430	9.05	11.15
B. VISITES À DES CLIENTS/TERMINAIS		1411	7.56	6.31
C. POLITIQUE COMMERCIALE/CONSULTATIONS	FOYERS :	90	0.55	4.23
	MISIONS :	31	0.38	2.95
	CONFÉRENCES :	120	0.70	3.70
	AUTRES :	70	0.23	1.17
D. RAPPORTS SUR LE COMMERCE INTERNATIONAL	DE LA MISSION :	35	0.58	0.58
	DE LA MISSION :	103	0.88	1.52
E. ACTIVITÉS EN MATIÈRE DE COMMUNICATIONS		60	1.95	1.43
F. INVESTISSEMENT	DU CANADA :	254	1.13	1.41
	DES TERRITOIRES :	248	1.15	1.48
G. PROC. D'IMPORT TECHNOLOGIQUES	CANADA :	42	0.73	0.73
	CONTACTS ÉTABLIS :	67	0.58	0.54
H. PARTIC. À DES ACTIV. À L'EXTÉRIEUR DE LA MISSION			1.76	1.40
I. DEMANDES DE SERVICES PERMANENT	DU :	63	0.69	0.42
	GOUV'T ÉTATS :	100	1.90	0.94
	AUTRES MIN. :	138	1.72	1.13
	PROV./MUN. :	243	2.89	2.17
J. ADMINISTRATION: GESTION DU PROC. & ADMIN.			11.37	9.95
	CLERKS, DÉVELOPPEMENT PROF		7.72	8.37
K. SERVICES À D'AUTRES PROGRAMMES DE LA MISSION :			0.94	2.16
L. TOURISM PROGRAM ACTIVITIES			0.51	9.30
**** TOTAL ****			99.87	93.93

UTO

UTI

- ATLANTA
- BOSTON
- BUFFALO
- DÉTROIT
- * NEW YORK
- WASHINGTON

- CHICAGO
- DALLAS
- LOS ANGELES
- MINNEAPOLIS
- SEATTLE

* Le rapport trimestriel de ces missions n'était pas disponible.

NOMBRE/VISITES/GENS D'AFFAIRES (PUBLIC SECTOR)	DU CANADA :	321
	DE TERRIT :	219
NOMBRE/VISITES/GENS D'AFFAIRES (PUBLIC SECTOR)		1559
		1014
NOMBRE/DEMANDES/FORMES/CONSULTATIONS		252
NOMBRE/POSTES REMPLIS PAR LES AGENTS	CANADIENS :	33
	EMBAÏÉS SUR PLACE :	40

ETATS-UNIS

UT

CHICAGO
DALLAS
LOS ANGELES
MINNEAPOLIS
SEATTLE

UTQ

ATLANTA
BOSTON
BUFFALO
DETROIT
NEW YORK
WASHINGTON

21/02/95

Affaires Étrangères et du Commerce International

TSRPT02F

SUIVI COMMERCIAL

RAPPORT/CHARGE DE TRAVAIL DES AGENTS
TRIMESTRE 2 DE L'EXERCISE 1994

REGION : ÉTATS UNIS

	NOMBRE	%TEMPS-OFFIC.		TEMPS-TOTAL PERS-TRIM
		CDIENS	ENG/SP	
A.DEMANDES/SERV/EXPORT/COMM				
DU CANADA :	7607	13.66	22.65	18.10
DES TERRITOIRES :	5489	9.06	13.60	11.15
B.VISITES A DES CLIENTS DS TERRITOIRE	1411	7.66	6.30	6.31
C.POLITIQUE COMMERCIALE/EXPORTATIONS				
FOIRES :	90	2.72	5.55	4.23
PROJETS ET ACTIVITES				
MISSIONS :	51	2.48	5.28	3.99
CONF SEMINAIRES :	120	5.48	3.28	3.78
AUTRES :	77	1.30	1.23	1.17
D.RAPPORTS SUR LE COMMERCIAUX/ L'ECON/LES FINANANCES				
DEM PAR L'AC :	28	0.66	0.56	0.56
INIT DE LA MISS :	103	2.39	1.98	1.98
E.ACTIVITES EN MATIERE DE COMMUNICATIONS	300	1.96	1.30	1.43
F.INVESTISSEMENT				
DEMANDES DE RENSEIGNEMENTS				
DU CANADA :	254	1.12	1.76	1.43
DES TERRITOIRE :	246	1.15	2.16	1.68
G.PROG. D'APPORT TECHNOLOGIQUES				
DEMANDES SERVICE				
CANADA :	82	0.78	0.88	0.79
CONTACTS ETABLIS :	67	0.39	0.68	0.54
H.PARTIC. A DES ACTIV. A L'EXTER. DE LA MISS		1.78	1.35	1.40
I.DEMANDES DE SERVICES PROVENANT D'AUTRES SOURCES				
ONG :	65	0.69	0.31	0.42
GOUV'T HOTE :	100	1.90	0.51	0.94
AUTRES MIN. :	136	1.72	0.96	1.15
PROV./MUN. :	248	2.69	2.13	2.17
J.ADMINISTRATION: GESTION DU PROGR. & ADMIN.		22.63	4.13	9.95
CONGES, DEVELOPPEMENT PROF :		11.27	7.75	8.37
K.SERVICES A D'AUTRE PROGRAMMES DE LA MISSION		5.84	0.38	2.16
L.TOURISM PROGRAM ACTIVITIES		0.54	15.20	9.30
***** TOTAUX *****		99.87	99.93	93.00

NOMBRE/VISITES/GENS D'AFFAIRS (PUBLIC SECTOR) DU CANADA : 321

DE TERRIT : 219

NOMBRE/VISITES/GENS D'AFFAIRS (PRIVATE SECTOR) DU CANADA : 1358

DE TERRIT : 1014

NOMBRE/DEMANDES/PDME/OBSERVATIONS : 252

NOMBRE/POSTES REMPLIS PAR LES AGENTS -CANADIENS : 33

-ENGAGES SUR PLACE: 60

21/02/95 Affaires Étrangères et du Commerce International

TSRPT02F

SUIVI COMMERCIAL

RAPPORT/CHARGE DE TRAVAIL DES AGENTS
TRIMESTRE 2 DE L'EXERCISE 1994

MISSION : ATLANTA

		NOMBRE	%TEMPS-OFFIC.		TEMPS-TOTAL
			CDIENS	ENG/SP	PERS-TRIM
A. DEMANDES/SERV/EXPORT/COMM	DU CANADA :	725	13.40	20.00	1.67
	DES TERRITOIRES :	854	12.00	18.40	1.52
B. VISITES A DES CLIENTS DS TERRITOIRE	:	248	5.20	9.80	0.75
C. POLITIQUE COMMERCIALE/EXPORTATIONS	FOIRES :	27	6.40	12.20	0.93
PROJETS ET ACTIVITES	MISSIONS :	4	1.00	3.20	0.21
	CONF SEMINAIRES :	20	6.00	1.00	0.35
	AUTRES :	4	0.00	0.40	0.02
D. RAPPORTS SUR LE COMMERCIAUX/	DEM PAR L'AC :	3	1.00	1.00	0.10
L'ECON/LES FINANANCES	INIT DE LA MISS :	24	2.00	3.80	0.29
E. ACTIVITES EN MATIERE DE COMMUNICATIONS	:	13	1.00	0.80	0.09
F. INVESTISSEMENT	DU CANADA :	116	2.20	3.40	0.28
DEMANDES DE RENSEIGNEMENTS	DES TERRITOIRE :	12	0.00	2.20	0.11
G. PROG. D'APPORT TECHNOLOGIQUES	CANADA :	22	0.00	2.40	0.12
DEMANDES SERVICE	CONTACTS ETABLIS :	10	0.00	2.20	0.11
H. PARTIC. A DES ACTIV. A L'EXTER. DE LA MISS	:		1.00	1.20	0.11
I. DEMANDES DE SERVICES PROVENANT	ONG :	7	0.00	1.00	0.05
D'AUTRES SOURCES	GOUV'T HOTE :	8	1.20	0.80	0.10
	AUTRES MIN. :	17	1.20	0.80	0.10
	PROV./MUN. :	25	5.20	1.60	0.34
J. ADMINISTRATION: GESTION DU PROGR. & ADMIN.	:		14.60	7.60	1.11
	CONGES, DEVELOPPEMENT PROF :		17.00	5.80	1.14
K. SERVICES A D'AUTRE PROGRAMMES DE LA MISSION	:		8.60	0.40	0.45
L. TOURISM PROGRAM ACTIVITIES	:		1.00	0.00	0.05
***** TOTAUX *****			100.00	100.00	10.00
NOMBRE/VISITES/GENS D'AFFAIRS (PUBLIC SECTOR)		DU CANADA :	48		
		DE TERRIT :	23		
NOMBRE/VISITES/GENS D'AFFAIRS (PRIVATE SECTOR)		DU CANADA :	437		
		DE TERRIT :	127		
NOMBRE/DEMANDES/PDME/OBSERVATIONS		:	44		
NOMBRE/POSTES REMPLIS PAR LES AGENTS		-CANADIENS :	5		
		-ENGAGES SUR PLACE:	5		

21/02/95

Affaires Étrangères et du Commerce International

TSRPT02F

SUIVI COMMERCIAL

RAPPORT/CHARGE DE TRAVAIL DES AGENTS
TRIMESTRE 2 DE L'EXERCISE 1994

MISSION : BOSTON

	NOMBRE	%TEMPS-OFFIC. CDIENS	ENG/SP	TEMPS-TOTAL PERS-TRIM
A.DEMANDES/SERV/EXPORT/COMM				
DU CANADA :	447	25.00	36.40	2.32
DES TERRITOIRES :	285	9.50	19.40	1.16
B.VISITES A DES CLIENTS DS TERRITOIRE :	37	2.00	6.60	0.37
C.POLITIQUE COMMERCIALE/EXPORTATIONS				
FOIRES :	9	4.50	1.40	0.16
PROJETS ET ACTIVITES				
MISSIONS :	10	4.50	12.00	0.69
CONF SEMINAIRES :	8	0.50	2.40	0.13
AUTRES :	0	0.00	0.00	0.00
D.RAPPORTS SUR LE COMMERCIAUX/ L'ECON/LES FINANANCES				
DEM PAR L'AC :	1	0.00	0.20	0.01
INIT DE LA MISS :	2	2.50	0.00	0.05
E.ACTIVITES EN MATIERE DE COMMUNICATIONS :	35	0.00	4.80	0.24
F.INVESTISSEMENT				
DEMANDES DE RENSEIGNEMENTS				
DU CANADA :	1	1.00	0.80	0.06
DES TERRITOIRE :	5	1.00	1.80	0.11
G.PROG. D'APPORT TECHNOLOGIQUES				
DEMANDES SERVICE				
CANADA :	2	2.50	1.00	0.10
CONTACTS ETABLIS :	26	5.50	2.00	0.21
H.PARTIC. A DES ACTIV. A L'EXTER. DE LA MISS :		0.00	0.00	0.00
I.DEMANDES DE SERVICES PROVENANT D'AUTRES SOURCES				
ONG :	0	2.00	0.00	0.04
GOUV'T HOTE :	11	10.00	0.60	0.23
AUTRES MIN. :	27	12.00	0.80	0.28
PROV./MUN. :	21	6.00	1.60	0.20
J.ADMINISTRATION: GESTION DU PROGR. & ADMIN. :		0.00	0.20	0.01
CONGES, DEVELOPPEMENT PROF :		2.50	7.40	0.42
K.SERVICES A D'AUTRE PROGRAMMES DE LA MISSION :		9.00	0.60	0.21
L.TOURISM PROGRAM ACTIVITIES :		0.00	0.00	0.00
***** TOTAUX *****		100.00	100.00	7.00

NOMBRE/VISITES/GENS D'AFFAIRS (PUBLIC SECTOR)	DU CANADA :	11
	DE TERRIT :	0
NOMBRE/VISITES/GENS D'AFFAIRS (PRIVATE SECTOR)	DU CANADA :	1
	DE TERRIT :	24
NOMBRE/DEMANDES/PDME/OBSERVATIONS	:	66

NOMBRE/POSTES REMPLIS PAR LES AGENTS	-CANADIENS :	2
	-ENGAGES SUR PLACE:	5

21/02/95 Affaires Étrangères et du Commerce International

TSRPT02F

SUIVI COMMERCIAL

RAPPORT/CHARGE DE TRAVAIL DES AGENTS
TRIMESTRE 2 DE L'EXERCISE 1994

MISSION : BUFFALO

	NOMBRE	%TEMPS-OFFIC.		TEMPS-TOTAL PERS-TRIM
		CDIENS	ENG/SP	
A. DEMANDES/SERV/EXPORT/COMM				
DU CANADA :	825	25.00	21.00	1.97
DES TERRITOIRES :	121	5.00	9.28	0.75
B. VISITES A DES CLIENTS DS TERRITOIRE :	24	3.50	2.14	0.22
C. POLITIQUE COMMERCIALE/EXPORTATIONS				
FOIRES :	7	0.00	5.85	0.41
PROJETS ET ACTIVITES				
MISSIONS :	9	2.00	12.42	0.91
CONF SEMINAIRES :	12	2.50	3.57	0.30
AUTRES :	2	0.50	0.28	0.03
D. RAPPORTS SUR LE COMMERCIAUX/				
L'ECON/LES FINANANCES				
DEM PAR L'AC :	3	0.00	0.42	0.03
INIT DE LA MISS :	4	0.50	0.28	0.03
E. ACTIVITES EN MATIERE DE COMMUNICATIONS :	1	1.00	0.14	0.03
F. INVESTISSEMENT				
DEMANDES DE RENSEIGNEMENTS				
DU CANADA :	10	0.00	0.85	0.06
DES TERRITOIRE :	13	1.00	1.42	0.12
G. PROG. D'APPORT TECHNOLOGIQUES				
DEMANDES SERVICE				
CANADA :	1	1.00	0.00	0.02
CONTACTS ETABLIS :	0	0.00	0.00	0.00
H. PARTIC. A DES ACTIV. A L'EXTER. DE LA MISS :		6.00	2.14	0.27
I. DEMANDES DE SERVICES PROVENANT				
D'AUTRES SOURCES				
ONG :	6	1.50	0.14	0.04
GOUV'T HOTE :	2	0.50	0.00	0.01
AUTRES MIN. :	9	1.00	0.57	0.06
PROV./MUN. :	18	2.50	3.42	0.29
J. ADMINISTRATION: GESTION DU PROGR. & ADMIN. :		37.50	2.14	0.90
CONGES, DEVELOPPEMENT PROF :		9.00	5.28	0.55
K. SERVICES A D'AUTRE PROGRAMMES DE LA MISSION :		0.00	0.00	0.00
L. TOURISM PROGRAM ACTIVITIES :		0.00	28.57	2.00
***** TOTAUX *****		100.00	99.91	9.00

NOMBRE/VISITES/GENS D'AFFAIRS (PUBLIC SECTOR)	DU CANADA :	12
	DE TERRIT :	20
NOMBRE/VISITES/GENS D'AFFAIRS (PRIVATE SECTOR)	DU CANADA :	71
	DE TERRIT :	98
NOMBRE/DEMANDES/PDME/OBSERVATIONS	:	6
NOMBRE/POSTES REMPLIS PAR LES AGENTS	-CANADIENS :	2
	-ENGAGES SUR PLACE:	7

21/02/95

Affaires Étrangères et du Commerce International

TSRPT02F

SUIVI COMMERCIAL

RAPPORT/CHARGE DE TRAVAIL DES AGENTS
TRIMESTRE 2 DE L'EXERCISE 1994

MISSION : CHICAGO

	NOMBRE	%TEMPS-OFFIC. CDIENS	ENG/SP	TEMPS-TOTAL PERS-TRIM
A.DEMANDES/SERV/EXPORT/COMM				
DU CANADA :	751	0.50	19.83	1.20
DES TERRITOIRES :	1127	2.00	22.16	1.37
B.VISITES A DES CLIENTS DS TERRITOIRE :	167	6.00	8.00	0.60
C.POLITIQUE COMMERCIALE/EXPORTATIONS				
FOIRES :	15	2.00	7.83	0.51
PROJETS ET ACTIVITES				
MISSIONS :	1	0.00	0.66	0.04
CONF SEMINAIRES :	11	1.50	2.33	0.17
AUTRES :	20	2.00	2.66	0.20
D.RAPPORTS SUR LE COMMERCIAUX/ L'ECON/LES FINANANCES				
DEM PAR L'AC :	2	3.00	0.16	0.07
INIT DE LA MISS :	8	0.00	2.33	0.14
E.ACTIVITES EN MATIERE DE COMMUNICATIONS :	41	3.50	4.66	0.35
F.INVESTISSEMENT				
DEMANDES DE RENSEIGNEMENTS				
DU CANADA :	57	0.50	3.16	0.20
DES TERRITOIRE :	75	3.00	5.16	0.37
G.PROG. D'APPORT TECHNOLOGIQUES				
DEMANDES SERVICE				
CANADA :	5	0.00	0.66	0.04
CONTACTS ETABLIS :	0	0.00	0.00	0.00
H.PARTIC. A DES ACTIV. A L'EXTER. DE LA MISS :		0.00	3.33	0.20
I.DEMANDES DE SERVICES PROVENANT D'AUTRES SOURCES				
ONG :	13	0.00	1.16	0.07
GOUV'T HOTE :	3	1.50	0.16	0.04
AUTRES MIN. :	8	0.00	1.66	0.10
PROV./MUN. :	42	2.50	4.00	0.29
J.ADMINISTRATION: GESTION DU PROGR. & ADMIN. :		28.50	6.16	0.94
CONGES, DEVELOPPEMENT PROF :		28.50	3.16	0.76
K.SERVICES A D'AUTRE PROGRAMMES DE LA MISSION :		13.50	0.66	0.31
L.TOURISM PROGRAM ACTIVITIES :		1.50	0.00	0.03
***** TOTAUX *****		100.00	99.89	8.00

NOMBRE/VISITES/GENS D'AFFAIRS (PUBLIC SECTOR)	DU CANADA :	12
	DE TERRIT :	0
NOMBRE/VISITES/GENS D'AFFAIRS (PRIVATE SECTOR)	DU CANADA :	223
	DE TERRIT :	129
NOMBRE/DEMANDES/PDME/OBSERVATIONS	:	23

NOMBRE/POSTES REMPLIS PAR LES AGENTS	-CANADIENS :	2
	-ENGAGES SUR PLACE:	6

21/02/95 Affaires Étrangères et du Commerce International

TSRPT02F

SUIVI COMMERCIAL

RAPPORT/CHARGE DE TRAVAIL DES AGENTS
TRIMESTRE 2 DE L'EXERCISE 1994

MISSION : DALLAS

		NOMBRE	%TEMPS-OFFIC. CDIENS	ENG/SP	TEMPS-TOTAL PERS-TRIM
A. DEMANDES/SERV/EXPORT/COMM	DU CANADA :	177	12.50	21.75	1.12
	DES TERRITOIRES :	166	10.00	15.25	0.81
B. VISITES A DES CLIENTS DS TERRITOIRE	:	78	30.00	7.25	0.89
C. POLITIQUE COMMERCIALE/EXPORTATIONS	FOIRES :	6	0.00	4.25	0.17
PROJETS ET ACTIVITES	MISSIONS :	4	0.00	10.25	0.41
	CONF SEMINAIRES :	6	13.50	3.75	0.42
	AUTRES :	5	1.50	1.50	0.09
D. RAPPORTS SUR LE COMMERCIAUX/	DEM PAR L'AC :	1	1.00	0.00	0.02
L'ECON/LES FINANANCES	INIT DE LA MISS :	4	0.00	2.50	0.10
E. ACTIVITES EN MATIERE DE COMMUNICATIONS	:	106	1.00	0.00	0.02
F. INVESTISSEMENT	DU CANADA :	9	0.00	7.00	0.28
DEMANDES DE RENSEIGNEMENTS	DES TERRITOIRE :	17	0.00	3.75	0.15
G. PROG. D'APPORT TECHNOLOGIQUES	CANADA :	1	0.50	0.25	0.02
DEMANDES SERVICE	CONTACTS ETABLIS :	2	0.00	0.00	0.00
H. PARTIC. A DES ACTIV. A L'EXTER. DE LA MISS	:		0.00	0.00	0.00
I. DEMANDES DE SERVICES PROVENANT	ONG :	4	0.00	0.00	0.00
D'AUTRES SOURCES	GOUV'T HOTE :	1	0.00	0.00	0.00
	AUTRES MIN. :	4	0.00	0.25	0.01
	PROV./MUN. :	10	1.00	1.75	0.09
J. ADMINISTRATION: GESTION DU PROGR. & ADMIN.	:		10.00	3.75	0.35
	CONGES, DEVELOPPEMENT PROF :		17.50	14.50	0.93
K. SERVICES A D'AUTRE PROGRAMMES DE LA MISSION	:		1.50	0.00	0.03
L. TOURISM PROGRAM ACTIVITIES	:		0.00	2.25	0.09
***** TOTAUX *****			100.00	100.00	6.00

NOMBRE/VISITES/GENS D'AFFAIRS (PUBLIC SECTOR)	DU CANADA :	16
	DE TERRIT :	2
NOMBRE/VISITES/GENS D'AFFAIRS (PRIVATE SECTOR)	DU CANADA :	61
	DE TERRIT :	19
NOMBRE/DEMANDES/PDME/OBSERVATIONS	:	0
NOMBRE/POSTES REMPLIS PAR LES AGENTS	-CANADIENS :	2
	-ENGAGES SUR PLACE:	4

21/02/95

Affaires Étrangères et du Commerce International

TSRPT02F

SUIVI COMMERCIAL

RAPPORT/CHARGE DE TRAVAIL DES AGENTS
TRIMESTRE 2 DE L'EXERCISE 1994

MISSION : DETROIT

	NOMBRE	%TEMPS-OFFIC.		TEMPS-TOTAL PERS-TRIM
		CDIENS	ENG/SP	
A. DEMANDES/SERV/EXPORT/COMM				
DU CANADA :	733	10.20	31.40	2.08
DES TERRITOIRES :	452	8.40	16.00	1.22
B. VISITES A DES CLIENTS DS TERRITOIRE :	87	4.60	8.80	0.67
C. POLITIQUE COMMERCIALE/EXPORTATIONS				
FOIRES :	5	2.40	1.40	0.19
PROJETS ET ACTIVITES				
MISSIONS :	5	0.00	4.60	0.23
CONF SEMINAIRES :	13	4.20	4.20	0.42
AUTRES :	6	1.60	3.20	0.24
D. RAPPORTS SUR LE COMMERCIAUX/ L'ECON/LES FINANANCES				
DEM PAR L'AC :	2	0.40	0.20	0.03
INIT DE LA MISS :	4	0.60	0.20	0.04
E. ACTIVITES EN MATIERE DE COMMUNICATIONS :	0	2.00	1.20	0.16
F. INVESTISSEMENT				
DEMANDES DE RENSEIGNEMENTS				
DU CANADA :	6	0.80	1.60	0.12
DES TERRITOIRE :	17	0.40	2.40	0.14
G. PROG. D'APPORT TECHNOLOGIQUES				
DEMANDES SERVICE				
CANADA :	30	3.00	0.00	0.15
CONTACTS ETABLIS :	15	0.00	0.00	0.00
H. PARTIC. A DES ACTIV. A L'EXTER. DE LA MISS :		7.00	0.00	0.35
I. DEMANDES DE SERVICES PROVENANT D'AUTRES SOURCES				
ONG :	8	0.00	0.60	0.03
GOUV'T HOTE :	30	2.60	1.00	0.18
AUTRES MIN. :	13	0.60	0.20	0.04
PROV./MUN. :	22	1.40	0.60	0.10
J. ADMINISTRATION: GESTION DU PROGR. & ADMIN. :		33.20	17.20	2.52
CONGES, DEVELOPPEMENT PROF :		9.60	5.20	0.74
K. SERVICES A D'AUTRE PROGRAMMES DE LA MISSION :		5.00	0.00	0.25
L. TOURISM PROGRAM ACTIVITIES :		2.00	0.00	0.10
***** TOTAUX *****		100.00	100.00	10.00

NOMBRE/VISITES/GENS D'AFFAIRS (PUBLIC SECTOR)	DU CANADA :	27
	DE TERRIT :	49
NOMBRE/VISITES/GENS D'AFFAIRS (PRIVATE SECTOR)	DU CANADA :	16
	DE TERRIT :	23
NOMBRE/DEMANDES/PDME/OBSERVATIONS	:	37

NOMBRE/POSTES REMPLIS PAR LES AGENTS	-CANADIENS :	5
	-ENGAGES SUR PLACE:	5

21/02/95 Affaires Étrangères et du Commerce International

TSRPT02F

SUIVI COMMERCIAL

RAPPORT/CHARGE DE TRAVAIL DES AGENTS
TRIMESTRE 2 DE L'EXERCISE 1994

MISSION : LOS ANGELES

	NOMBRE	%TEMPS-OFFIC. CDIENS	ENG/SP	TEMPS-TOTAL PERS-TRIM
A.DEMANDES/SERV/EXPORT/COMM				
DU CANADA :	1520	10.00	20.00	2.40
DES TERRITOIRES :	748	8.33	15.00	1.85
B.VISITES A DES CLIENTS DS TERRITOIRE	362	8.33	10.00	1.40
C.POLITIQUE COMMERCIALE/EXPORTATIONS				
FOIRES :	3	1.66	7.77	0.80
PROJETS ET ACTIVITES				
MISSIONS :	3	7.50	3.33	0.75
CONF SEMINAIRES :	2	7.50	4.44	0.85
AUTRES :	1	0.00	1.11	0.10
D.RAPPORTS SUR LE COMMERCIAUX/ L'ECON/LES FINANANCES				
DEM PAR L'AC :	2	0.00	1.11	0.10
INIT DE LA MISS :	14	3.33	4.44	0.60
E.ACTIVITES EN MATIERE DE COMMUNICATIONS	58	3.33	1.11	0.30
F.INVESTISSEMENT				
DEMANDES DE RENSEIGNEMENTS				
DU CANADA :	20	1.66	2.22	0.30
DES TERRITOIRE :	60	1.66	3.33	0.40
G.PROG. D'APPORT TECHNOLOGIQUES				
DEMANDES SERVICE				
CANADA :	6	0.00	3.33	0.30
CONTACTS ETABLIS :	4	0.00	2.22	0.20
H.PARTIC. A DES ACTIV. A L'EXTER. DE LA MISS		0.83	0.00	0.05
I.DEMANDES DE SERVICES PROVENANT D'AUTRES SOURCES				
ONG :	0	0.00	0.00	0.00
GOUV'T HOTE :	10	0.83	0.55	0.10
AUTRES MIN. :	12	0.83	2.22	0.25
PROV./MUN. :	30	0.83	4.44	0.45
J.ADMINISTRATION: GESTION DU PROGR. & ADMIN.		26.66	1.11	1.70
CONGES, DEVELOPPEMENT PROF :		10.00	11.11	1.60
K.SERVICES A D'AUTRE PROGRAMMES DE LA MISSION		6.66	1.11	0.50
L.TOURISM PROGRAM ACTIVITIES		0.00	0.00	0.00
***** TOTAUX *****		99.94	99.95	15.00
NOMBRE/VISITES/GENS D'AFFAIRS (PUBLIC SECTOR)				
DU CANADA :		82		
DE TERRIT :		58		
NOMBRE/VISITES/GENS D'AFFAIRS (PRIVATE SECTOR)				
DU CANADA :		74		
DE TERRIT :		120		
NOMBRE/DEMANDES/PDME/OBSERVATIONS				34
NOMBRE/POSTES REMPLIS PAR LES AGENTS				
-CANADIENS :		6		
-ENGAGES SUR PLACE:		9		

21/02/95

Affaires Étrangères et du Commerce International

TSRPT02F

SUIVI COMMERCIAL

RAPPORT/CHARGE DE TRAVAIL DES AGENTS
TRIMESTRE 2 DE L'EXERCISE 1994

MISSION : MINNEAPOLIS

	NOMBRE	%TEMPS-OFFIC. CDIENS	ENG/SP	TEMPS-TOTAL PERS-TRIM
A.DEMANDES/SERV/EXPORT/COMM				
DU CANADA :	464	11.00	13.50	0.76
DES TERRITOIRES :	364	6.00	13.75	0.67
B.VISITES A DES CLIENTS DS TERRITOIRE :	167	3.50	6.00	0.31
C.POLITIQUE COMMERCIALE/EXPORTATIONS				
FOIRES :	4	0.00	12.25	0.49
PROJETS ET ACTIVITES				
MISSIONS :	3	0.00	5.50	0.22
CONF SEMINAIRES :	22	15.00	13.50	0.84
AUTRES :	12	7.50	1.25	0.20
D.RAPPORTS SUR LE COMMERCIAUX/ L'ECON/LES FINANANCES				
DEM PAR L'AC :	8	0.50	2.00	0.09
INIT DE LA MISS :	16	2.00	1.50	0.10
E.ACTIVITES EN MATIERE DE COMMUNICATIONS :	6	3.00	1.00	0.10
F.INVESTISSEMENT				
DEMANDES DE RENSEIGNEMENTS				
DU CANADA :	2	0.00	0.50	0.02
DES TERRITOIRE :	9	0.00	2.75	0.11
G.PROG. D'APPORT TECHNOLOGIQUES				
DEMANDES SERVICE				
CANADA :	0	0.00	0.00	0.00
CONTACTS ETABLIS :	0	0.00	0.00	0.00
H.PARTIC. A DES ACTIV. A L'EXTER. DE LA MISS :		0.00	1.25	0.05
I.DEMANDES DE SERVICES PROVENANT D'AUTRES SOURCES				
ONG :	2	0.00	0.75	0.03
GOUV'T HOTE :	9	0.50	1.75	0.08
AUTRES MIN. :	8	1.00	1.25	0.07
PROV./MUN. :	27	3.00	2.50	0.16
J.ADMINISTRATION: GESTION DU PROGR. & ADMIN. :		27.00	2.75	0.65
CONGES, DEVELOPPEMENT PROF :		12.50	14.50	0.83
K.SERVICES A D'AUTRE PROGRAMMES DE LA MISSION :		7.50	1.00	0.19
L.TOURISM PROGRAM ACTIVITIES :		0.00	0.75	0.03
***** TOTAUX *****		100.00	100.00	6.00

NOMBRE/VISITES/GENS D'AFFAIRES (PUBLIC SECTOR)	DU CANADA :	47
	DE TERRIT :	9
NOMBRE/VISITES/GENS D'AFFAIRES (PRIVATE SECTOR)	DU CANADA :	62
	DE TERRIT :	96
NOMBRE/DEMANDES/PDME/OBSERVATIONS	:	22

NOMBRE/POSTES REMPLIS PAR LES AGENTS	-CANADIENS :	2
	-ENGAGES SUR PLACE:	4

21/02/95 Affaires Étrangères et du Commerce International

TSRPT02F

SUIVI COMMERCIAL

RAPPORT/CHARGE DE TRAVAIL DES AGENTS
TRIMESTRE 2 DE L'EXERCISE 1994

MISSION : SEATTLE

	NOMBRE	%TEMPS- CDIENS	OFFIC. ENG/SP	TEMPS-TOTAL PERS-TRIM
A. DEMANDES/SERV/EXPORT/COMM				
DU CANADA :	475	17.50	20.37	1.98
DES TERRITOIRES :	192	14.50	4.25	0.63
B. VISITES A DES CLIENTS DS TERRITOIRE :	100	18.50	3.50	0.65
C. POLITIQUE COMMERCIALE/EXPORTATIONS				
FOIRES :	5	1.00	1.37	0.13
PROJETS ET ACTIVITES MISSIONS :	2	0.00	1.62	0.13
CONF SEMINAIRES :	5	1.00	0.25	0.04
AUTRES :	8	3.00	1.50	0.18
D. RAPPORTS SUR LE COMMERCIAUX/ L'ECON/LES FINANANCES				
DEM PAR L'AC :	3	2.50	0.37	0.08
INIT DE LA MISS :	11	1.50	2.00	0.19
E. ACTIVITES EN MATIERE DE COMMUNICATIONS :	3	1.00	0.00	0.02
F. INVESTISSEMENT				
DU CANADA :	8	1.00	0.25	0.04
DEMANDES DE RENSEIGNEMENTS DES TERRITOIRE :	8	1.00	0.12	0.03
G. PROG. D'APPORT TECHNOLOGIQUES				
CANADA :	3	1.00	0.12	0.03
DEMANDES SERVICE CONTACTS ETABLIS :	0	0.00	0.00	0.00
H. PARTIC. A DES ACTIV. A L'EXTER. DE LA MISS :		0.00	2.62	0.21
I. DEMANDES DE SERVICES PROVENANT D'AUTRES SOURCES				
ONG :	6	6.50	0.00	0.13
GOUV'T HOTE :	3	1.50	0.12	0.04
AUTRES MIN. :	1	0.50	0.00	0.01
PROV./MUN. :	18	1.50	0.25	0.05
J. ADMINISTRATION: GESTION DU PROGR. & ADMIN. :		16.00	1.37	0.43
CONGES, DEVELOPPEMENT PROF :		9.00	9.87	0.97
K. SERVICES A D'AUTRE PROGRAMMES DE LA MISSION :		1.50	0.00	0.03
L. TOURISM PROGRAM ACTIVITIES :		0.00	50.00	4.00
***** TOTAUX *****		100.00	99.95	10.00

NOMBRE/VISITES/GENS D'AFFAIRS (PUBLIC SECTOR)	DU CANADA :	24
	DE TERRIT :	30
NOMBRE/VISITES/GENS D'AFFAIRS (PRIVATE SECTOR)	DU CANADA :	97
	DE TERRIT :	91
NOMBRE/DEMANDES/PDME/OBSERVATIONS	:	12
NOMBRE/POSTES REMPLIS PAR LES AGENTS	-CANADIENS :	2
	-ENGAGES SUR PLACE:	8

21/02/95

Affaires Étrangères et du Commerce International

TSRPT02F

SUIVI COMMERCIAL

RAPPORT/CHARGE DE TRAVAIL DES AGENTS
TRIMESTRE 2 DE L'EXERCISE 1994

MISSION : WASHINGTON

	NOMBRE	%TEMPS-OFFIC.		TEMPS-TOTAL PERS-TRIM
		CDIENS	ENG/SP	
A.DEMANDES/SERV/EXPORT/COMM				
DU CANADA :	1490	18.00	24.28	2.60
DES TERRITOIRES :	1180	10.60	9.14	1.17
B.VISITES A DES CLIENTS DS TERRITOIRE	141	5.40	2.57	0.45
C.POLITIQUE COMMERCIALE/EXPORTATIONS				
FOIRES :	9	4.20	3.28	0.44
PROJETS ET ACTIVITES				
MISSIONS :	10	3.80	3.00	0.40
CONF SEMINAIRES :	21	3.40	1.28	0.26
AUTRES :	19	1.20	0.71	0.11
D.RAPPORTS SUR LE COMMERCIAUX/ L'ECON/LES FINANANCES				
DEM PAR L'AC :	3	0.20	0.28	0.03
INIT DE LA MISS :	16	6.60	1.57	0.44
E.ACTIVITES EN MATIERE DE COMMUNICATIONS	37	2.20	0.14	0.12
F.INVESTISSEMENT				
DEMANDES DE RENSEIGNEMENTS				
DU CANADA :	25	1.40	0.00	0.07
DES TERRITOIRE :	30	2.80	0.00	0.14
G.PROG. D'APPORT TECHNOLOGIQUES				
DEMANDES SERVICE				
CANADA :	12	0.20	0.00	0.01
CONTACTS ETABLIS :	10	0.40	0.00	0.02
H.PARTIC. A DES ACTIV. A L'EXTER. DE LA MISS		0.40	2.00	0.16
I.DEMANDES DE SERVICES PROVENANT D'AUTRES SOURCES				
ONG :	19	0.60	0.00	0.03
GOUV'T HOTE :	23	2.20	0.71	0.16
AUTRES MIN. :	37	2.80	1.28	0.23
PROV./MUN. :	35	3.60	0.28	0.20
J.ADMINISTRATION: GESTION DU PROGR. & ADMIN.		22.00	3.42	1.34
CONGES, DEVELOPPEMENT PROF :		4.20	3.14	0.43
K.SERVICES A D'AUTRE PROGRAMMES DE LA MISSION		3.80	0.00	0.19
L.TOURISM PROGRAM ACTIVITIES		0.00	42.85	3.00
***** TOTAUX *****		100.00	99.93	12.00

NOMBRE/VISITES/GENS D'AFFAIRS (PUBLIC SECTOR)	DU CANADA :	42
	DE TERRIT :	28
NOMBRE/VISITES/GENS D'AFFAIRS (PRIVATE SECTOR)	DU CANADA :	316
	DE TERRIT :	287

NOMBRE/DEMANDES/PDME/OBSERVATIONS	:	8
-----------------------------------	---	---

NOMBRE/POSTES REMPLIS PAR LES AGENTS	-CANADIENS :	5
	-ENGAGES SUR PLACE:	7

RAPPORT SUR LE COMMERCE INTERNATIONAL
ANNÉE 1991-1992
PAR LE COMMERCE INTERNATIONAL
D'APRÈS LES DONNÉES DE L'ANNÉE 1992

NOM EN FRANÇAIS	NOM EN ANGLAIS	NOMBRE DE VISITES PAR LES AGENTS CANADIENS EN 1991		NOMBRE DE VISITES PAR LES AGENTS ÉTRANGERS EN 1991		NOMBRE DE VISITES PAR LES AGENTS CANADIENS EN 1990		NOMBRE DE VISITES PAR LES AGENTS ÉTRANGERS EN 1990		TOTAL
		DU CANADA	DES TERRITOIRES	DU CANADA	DES TERRITOIRES	DU CANADA	DES TERRITOIRES	DU CANADA	DES TERRITOIRES	
1. ACTIVITÉS EN MATIÈRE DE COMMUNICATION										
a. Demandes de renseignements	Information requests	25	10	15	5	20	10	15	5	50
b. Activités de communication	Communication activities	10	5	10	5	10	5	10	5	50
2. ACTIVITÉS EN MATIÈRE DE SERVICES										
a. Demandes de services	Service requests	10	5	10	5	10	5	10	5	50
b. Services fournis	Services provided	5	5	5	5	5	5	5	5	50
3. ACTIVITÉS EN MATIÈRE DE RECHERCHE										
a. Demandes de renseignements	Information requests	5	5	5	5	5	5	5	5	50
b. Services fournis	Services provided	5	5	5	5	5	5	5	5	50
4. ACTIVITÉS EN MATIÈRE DE FORMATION										
a. Demandes de renseignements	Information requests	5	5	5	5	5	5	5	5	50
b. Services fournis	Services provided	5	5	5	5	5	5	5	5	50

NOM
EN FRANÇAIS

NOM
EN ANGLAIS

NOMBRE DE VISITES PAR LES AGENTS
CANADIENS EN 1991

NOMBRE DE VISITES PAR LES AGENTS
ÉTRANGERS EN 1991

NOMBRE DE VISITES PAR LES AGENTS
CANADIENS EN 1990

NOMBRE DE VISITES PAR LES AGENTS
ÉTRANGERS EN 1990

TOTAL