




National Library
of Canada

Bibliothèque nationale
du Canada



Microfilmed 2001

for the

**OFFICIAL PUBLICATIONS
COLLECTION**

of the

**NATIONAL LIBRARY
OF CANADA**

OTTAWA

***Microfilmed by
the NATIONAL ARCHIVES
OF CANADA***

Microfilmé 2001

pour la

**COLLECTION
DES PUBLICATIONS
OFFICIELLES**

de la

**BIBLIOTHÈQUE NATIONALE
DU CANADA**

OTTAWA

***Microfilmé par
les ARCHIVES NATIONALES
DU CANADA***

DOCUMENTS DE LA SESSION

VOLUME 3

QUATRIÈME SESSION DU SEPTIÈME PARLEMENT

DU

CANADA

SESSION 1894



09412820

Voir aussi la liste numérique, page 4.

INDEX ALPHABÉTIQUE
DES
DOCUMENTS DE LA SESSION
DU
PARLEMENT DU CANADA.

QUATRIÈME SESSION, SEPTIÈME PARLEMENT, 1894.

NOTE.—Pour trouver promptement si un document a été imprimé ou non, on a ajouté les lettres (p. i.) en regard de ceux qui ne sont pas imprimés ; on comprendra que ceux qui ne sont pas ainsi marqués sont imprimés. On trouvera de plus amples renseignements concernant chaque document dans la liste qui commence à la page 4.

A	C
Abattage des porcs.....(p.i.) 100	Caisses d'épargnes fédérales.....(p.i.) 71
Accise..... 7	Campbell, Samuel.....(p.i.) 33 <i>d</i>
Affaires indiennes, Rapport annuel sur les... 14	Canada, Archives du..... <i>8a</i>
Agents de rapatriement.....(p.i.) 93	Canaux, Péages sur les..... 85
Agriculture, Rapport annuel..... 8	Capitaines et seconds, porteurs de certificats(p.i.) 88
Alaska et la Colombie-Britannique, frontière entre l'.....(p.i.) 86	Cautions des entrepreneurs.....(p.i.) 87
Anglo-Canadienne, Compagnie de prêt et de placements.....(p.i.) 20	Chambly, Canal de.....(p.i.) 24, 57 <i>a</i>
Archives du Canada..... <i>8a</i>	Changements dans le tarif.....(p.i.) 42
Assurances, Rapport annuel sur les..... 4	Chemins de fer et Canaux, Rapport annuel sur les..... 10
Assurances, Compagnies d'..... 4 <i>a</i> , 4 <i>b</i>	Chemin de fer Canadien du Pacifique :
Atlantique, Ligne de steamers sur l'... 84, 84 <i>a</i> , 84 <i>b</i>	Affaires avec le département de l'Intérieur(p.i.) 34 <i>a</i>
Auditeur général, Rapport annuel de l'..... 1	Division ouest.....(p.i.) 34 <i>d</i>
Australie, Mission en..... 5 <i>a</i>	Paiements au.....(p.i.) 28
B	Tarif..... 34 <i>c</i>
Baie-d'Hudson, Explorations dans la.....(p.i.) 36	Terres vendues par le.....(p.i.) 34
Baie de l'Ouest, N.-E.....(p.i.) 97 <i>a</i>	Chevalier, J. B.....(p.i.) 33 <i>c</i>
Banques, Balances non réclamées dans les... 3 <i>a</i>	Chicago, Récompenses à..... 8 <i>e</i>
Banques chartrées..... 3	Chicago, Prix à l'exposition de..... 101
Baptêmes, mariages et sépultures.....(p.i.) 105	Cockburn, Quai à l'Île.....(p.i.) 75 <i>e</i>
Bateaux à vapeur, Inspection des..... 11 <i>a</i>	Coffin, Charles.....(p.i.) 63
Bétail canadien, Interdiction du..... 8 <i>d</i>	Colons, Bonis payés pour les.....(p.i.) 67
Bétail venant des Etats-Unis..... 90	Collège militaire royal..... 48, 48 <i>a</i>
Bétail du gouvernement, Ranche du.....(p.i.) 66	Colombie-Britannique, Commutation de sen- tence dans la.....(p.i.) 65 <i>d</i>
Bétail, Inspection du..... 90	Colombie-Britannique, Pénitencier de la (p.i.) 59 <i>c</i> , 59 <i>d</i> , 59 <i>e</i>
Beurre.....(p.i.) 69	Colombie-Britannique, Zones des chemins de fer dans la.....(p.i.) 45
Beurre et fromage..... 8 <i>h</i>	Commerce des spiritueux, Commission royale sur le..... 21
Bibliothèque du parlement, Rapport annuel sur la..... 17	Commerce, Rapport annuel du..... 5
Billots de sciage.....(p.i.) 96	Commerce et navigation, Rapport annuel du. 6
Bois vendu.....(p.i.) 79 <i>b</i>	Commissaire de l'Industrie Laitière..... 8 <i>b</i>
Boissons distillées et fermentées.....(p.i.) 103	Commission géologique, Rapport de la..... 18 <i>a</i>
Bonis payés pour les colons.....(p.i.) 67	Commission royale sur le commerce des spi- ritueux..... 21
Brasseries et distilleries.....(p.i.) 104	
Budget..... 2	
Bureau de la statistique du travail... (p.i.) 68	

C

Commission aux employés publics.....	31
Comptes publics, Rapport annuel sur les.....	2
Commutation de sentence dans la Colombie-Britannique.....(p.i.)	65d
Conférence coloniale à Ottawa.....	5b
Connolly et McGreevy.....(p.i.)	37
Construction de vaisseaux canadiens.....(p.i.)	74, 74a
Cornwall, Canal de.....(p.i.)	77b, 77c

D

Davis, W. H., et Fils.....(p.i.)	77b, 77c
Dépenses imprévues.....(p.i.)	26
Distilleries et brasseries.....(p.i.)	104
Dividendes impayés dans les banques.....	3a
Douanes, à Woodstock, Affaires de.....(p.i.)	92
Droits d'auteurs, Lois concernant les.....	50
Droits sur le bois de construction, Montréal,.....(p.i.)	79a
Droits sur le bois de construction, Québec.(p.i.)	79

E

Echiquier, Règles de la cour de l'.....(p.i.)	32
Effectif de la milice active.....	19a
Elgin, Listes électorales d'.....(p.i.)	80
Ellis, John V.....(p.i.)	49
Entrepreneurs, Cautions des.....(p.i.)	87
Etablissements gratuits dans le Manitoba (p.i.)	70
Etats-Unis, Bétail venant des.....	90
Exposition Colombienne, Employés de la Nouvelle-Ecosse à l'.....(p.i.)	55
Exposition Colombienne, Rapport sur l'.....	8g

F

Falsification des substances alimentaires.....	7a
Fer en gueuse.....	46
Fermes expérimentales, Rapport annuel sur les.....	8c
Frontière entre l'Alaska et la Colombie-Britannique.....(p.i.)	86

G

Galops, Chenal du rapide des.....(p.i.)	60
Garanties, Obligations, etc.....(p.i.)	38
Garanties pour les contrats.....(p.i.)	87
Gosselin, Michel.....(p.i.)	41
Gouverneur Général, Mandats du.....(p.i.)	27
Graine de semence, prêt pour.....(p.i.)	162
Grand-Etang.....(p.i.)	75
Gratifications de pêche.....(p.i.)	35b

H

Halte (<i>flag station</i> .) Déplacement de la.....(p.i.)	89
Hareng, Pêche du.....(p.i.)	33e
Harris, Propriété.....(p.i.)	44a
Homard, Pêche du.....(p.i.)	33e
Hurons de Lorette.....(p.i.)	78
Howlan, Chemin.....(p.i.)	89

I

Importations diverses.....(p.i.)	81, 81a, 81b, 81c
Impressions et papeterie publiques.....	16c
Industrie laitière, Commissaire de l'.....	8b
Inspection des bateaux à vapeur.....	11a
Inspection du bétail.....	90
Instituteurs dans les écoles du N.-Ouest.....(p.i.)	40
Intercolonial, Tarif du fret sur le chemin de fer.....(p.i.)	34d, 44
Interdiction du bétail canadien.....	8d
Intérieur, Rapport annuel de l'.....	13

J

James, Baie de, Explorations à la.....(p.i.)	36
Juge Johnson.....(p.i.)	58
Juges puînés, Ontario.....(p.i.)	83
Juge Palmer.....(p.i.)	29
Justice, Rapport annuel de la.....	18

K

Kingston, Pénitencier de.....(p.i.)	59a, 59b, 59c, 59d, 59e
-------------------------------------	-------------------------

L

Lacouture, Joseph.....(p.i.)	24
Liste des électeurs, Elgin.....(p.i.)	80
Livres bleus.....(p.i.)	39
Lois concernant les droits d'auteurs.....	50
Luther, Vente d'un lot à.....(p.i.)	72, 72a

M

Mandats du Gouverneur général.....(p.i.)	27
Manitoba, Ecoles du.....	40a, 40c
Manitoba, Etablissements gratuits dans le (p.i.)	70
Manitoba, Lois des écoles du.....	40d
Marine et Pêcheries, Rapport annuel de la.....	11
Métis, Terres des.....(p.i.)	91
Mill River.....(p.i.)	89
Mille Iles.....	61
Milice et Défense, Rapport annuel de la.....	19
Milice active, Effectif de la.....	19a
Mission en Australie.....	5a
Montpetit, Julien.....(p.i.)	33a
Montréal, Droits sur le bois de construction, à.....(p.i.)	79a

Mc

McGreevy et Connolly.....(p.i.)	37
McLeod, John.....(p.i.)	98
McQueen, Timothy.....(p.i.)	33b

N

Navires canadiens.....(p.i.)	74, 74a
Nord-Ouest, Instituteurs dans les écoles du.....(p.i.)	40
Nord-Ouest, Police à cheval du.....	15

O		S	
Obligations et garanties.....(p.i.)	38	Sabourin, Théophile. (p.i.)	33a
Officiers publics, Commission aux.....	31	Sandford, Brise-lames de.....(p.i.)	75a
Officiers reviseurs.....(p.i.)	43	Saugeen, Sauvages de.....(p.i.)	65b, 65c
Ontario, Juges punés dans l'.....(p.i.)	83	Sauvetage et remorquage.....(p.i.)	85
Ontario, Pêcheries dans l'.....(p.i.)	33f	Secrétaire d'Etat, Rapport annuel du....	16
Ottawa, Conférence coloniale à.....	56	Seigneurie de Sillery.....(p.i.)	78
Outillage de mines.....(p.i.)	47	Service civil, Assurance du.....(p.i.)	51
P		“ Conseil des Examineurs du... ..	16b
Palmer, Juge.....(p.i.)	29	“ Liste du..... ..	16a
Péages sur les canaux.....(p.i.)	85	“ Pensions du.....(p.i.)	25, 25a
Pêche, Gratifications de.....(p.i.)	35b	Service de steamers rapides.....	84, 84a, 84b
Pêche, Permis de.....(p.i.)	33	Sheik, Barrage à l'Île.....(p.i.)	77b, 77c
Pêche du homard.....(p.i.)	33e	Six Nations, Sauvages des.....(p.i.)	65, 65a
Pêcheries dans l'Ontario.....(p.i.)	33f	Sorel, Chambre de commerce de.....(p.i.)	34b
Pensions du service civil.....(p.i.)	25, 25a	Soulanges, Canal de.....(p.i.)	57, 57b, 57c, 57d
Pénitenciers, Décès dans les.....(p.i.)	59	St. Andrews, Rapides de.....(p.i.)	99
Permis aux navires de pêche des E.-U.....(p.i.)	33	Statistique criminelle.....	8f
Permis de coupes de bois.....(p.i.)	79c	“ du travail, Bureau de la.....(p.i.)	68
Pickets, jetée de.....(p.i.)	76	Steamers rapides, Ligne de.....	84, 84a, 84b
Poids, mesures et gaz.....	7l	Steamer “Stanley”.....(p.i.)	94, 94a
Police à cheval, Rapport annuel sur la.....	15	Substances alimentaires, Falsification des....	7a
Police fédérale, Rapport sur la.....(p.i.)	22	T	
Pont à Saint-Michel d'Yamaska.....(p.i.)	34b	Tabac canadien.....(p.i.)	106
Porcs, Abattage des.....(p.i.)	100	Tarif, Changements dans le.....(p.i.)	42
Postes, Caisses d'épargnes des bureaux de.....(p.i.)	71	Tarif du fret sur le chemin de fer Intercolonial.....(p.i.)	34d, 44
Postes, Directeur général des, Rapport annuel du.....	12	Terres assignées aux Métis.....(p.i.)	91
Prêts de grain de semence.....(p.i.)	102	Terres fédérales.....(p.i.)	35, 35a 54
Prince-Edouard, Chem. de fer de l'Île du.....(p.i.)	23	Traité français.....	56, 56a
“ Lois des écoles dans l'Île du.....	40f	Travaux publics, Dépenses pour les.....(p.i.)	75d
Prix à l'exposition de Chicago.....	101	“ Rapport annuel sur les.....	9
Provencher, Rivières dans.....(p.i.)	62	Trent, Canal de la vallée de la.....(p.i.)	64
Q		Tunnel entre l'Île du P.-E. et la terre ferme..	95
Québec, Droits sur le bois de construct., à.....(p.i.)	79	U	
R		Unions ouvrières.....(p.i.)	30
Rapatriement, Agents de.....(p.i.)	93	V	
Rapports des départements.....(p.i.)	39	Vankoughnet, L.....(p.i.)	53
Recettes et dépenses.....(p.i.)	52, 52a	Vente d'un lot à Luther.....(p.i.)	72, 72a
Réciprocité avec les Etats-Unis.....(p.i.)	85	W	
Récompenses, Instruments d'agriculture à Chicagoo.....	8e	Whycocomagh, N.-E.....(p.i.)	97
Règles de la cour de l'Echiquier.....(p.i.)	32	Wood, A. F.....(p.i.)	73
Revenu de l'Intérieur, Rapport annuel sur le.....	7	Wood-Island, Brise-lames de.....(p.i.)	75b
Rocheleau, Joseph Placide.....(p.i.)	82	Woodstock, Affaire des douanes à.....(p.i.)	92
Rustico, Brise-lames de.....(p.i.)	75c	Y	
		Yamaska, Barrage sur la rivière.....(p.i.)	77, 77a

Voyez aussi l'Index alphabétique, page 1.

LISTE DES DOCUMENTS DE LA SESSION

Arrangée par ordre numérique, avec leur titre au long ; les dates auxquelles ils ont été ordonnés et présentés aux deux Chambres du parlement ; le nom du député qui a demandé chacun de ces documents, et si l'impression en a été ordonnée ou non.

CONTENU DU VOLUME B.

Recensement du Canada, 1890-91. Second volume.

Imprimé pour la distribution et les documents de la session.

CONTENU DU VOLUME C.

Recensement du Canada, 1890-91. Troisième volume.

Imprimé pour la distribution et les documents de la session.

CONTENU DU VOLUME 1.

1. Rapport de l'Auditeur général sur les comptes de crédits, pour l'exercice terminé le 30 juin 1893. Présenté le 20 mars 1894, par l'honorable G. E. Foster.

Imprimé pour la distribution et les documents de la session.

CONTENU DU VOLUME 2.

2. Comptes publics du Canada pour l'exercice terminé le 30 juin 1893. Présentés le 20 mars 1894, par l'honorable G. E. Foster. 2a. Budget pour l'exercice finissant le 30 juin 1895 ; présenté le 20 mars 1894 ; 2b. Budget supplémentaire pour l'exercice finissant le 30 juin 1894 ; présenté le 20 juin 1894. 2c. Budget supplémentaire pour l'exercice finissant le 30 juin 1895 ; présenté le 12 juillet 1894. *Imprimés pour la distribution et les documents de la session.*

3. Liste des actionnaires des banques chartées du Canada, à la date du 31 décembre 1893. Présentée le 20 avril 1894, par l'honorable G. E. Foster.

Imprimée pour la distribution et les documents de la session.

3a. Rapport des dividendes restant impayés et des montants ou balances non réclamés depuis cinq ans ou plus, avant le 31 décembre 1893, dans les banques chartées du Canada. Présenté le 11 juin 1894, par l'honorable G. E. Foster *Imprimé pour la distribution et les documents de la session.*

CONTENU DU VOLUME 3.

4. Rapport du surintendant des assurances pour l'année finissant le 31 décembre 1893.

Imprimé pour la distribution et les documents de la session.

4a. Extrait préliminaire des opérations des compagnies d'assurances canadiennes sur la vie durant l'année finissant le 31 décembre 1893. Présenté le 20 mars 1894, par l'honorable G. E. Foster.

Imprimé pour la distribution et les documents de la session.

4b. Sommaire des rapports des compagnies d'assurances au Canada, pour l'année civile 1893. Présenté le 7 mai 1894, par sir John Thompson *Imprimé pour la distribution et les documents de la session.*

CONTENU DU VOLUME 4.

5. Rapport du département du Commerce pour l'exercice finissant le 30 juin 1893. Présenté le 17 mai 1894, par sir John Thompson..... *Imprimé pour la distribution et les documents de la session.*
- 5a. Rapport du ministre du Commerce sur la mission en Australie. Présenté le 4 juillet 1894, par sir John Thompson..... *Imprimé pour la distribution et les documents de la session.*
- 5b. La conférence coloniale, tenue à Ottawa, 1894.
Imprimée pour la distribution et les documents de la session.

CONTENU DU VOLUME 5.

6. Tableaux du commerce et de la navigation du Canada, pour l'exercice finissant le 30 juin 1893. Présentés le 27 mars 1894, par l'honorable N. C. Wallace.
Imprimés pour la distribution et les documents de la session.
7. Rapport, relevés et statistiques du revenu de l'intérieur du Canada pendant l'exercice terminé le 30 juin 1893. Partie I, Accise, etc. Présentés le 20 mars 1894, par l'honorable J. F. Wood.
Imprimés pour la distribution et les documents de la session.
- 7a. Rapport, relevés et statistiques du Revenu de l'intérieur du Canada, 1893 : Partie II, Falsification des substances alimentaires. Présentés le 14 juin 1894, par l'honorable J. F. Wood.
Imprimés pour la distribution et les documents de la session.
- 7b. Rapport, relevés et statistiques du Revenu de l'intérieur du Canada, 1893 ; Partie III, Inspection des poids et mesures et du gaz. Présentés le 6 juillet 1894, par l'honorable J. F. Wood.
Imprimés pour la distribution et les documents de la session.

CONTENU DU VOLUME 6.

8. Rapport du ministre de l'Agriculture du Canada, pour l'année civile 1893. Présenté le 12 juin 1894, par sir John Thompson..... *Imprimé pour la distribution et les documents de la session.*
- 8a. Rapport sur les archives du Canada, 1893. Présenté le 12 juin 1894, par sir John Thompson.
Imprimé pour la distribution et les documents de la session.
- 8b. Troisième rapport annuel du commissaire de l'industrie laitière du Canada pour 1892-93. Présenté le 18 mai 1894, par l'honorable T. M. Daly.
Imprimé pour la distribution et les documents de la session.
- 8c. Rapport du directeur et des officiers des fermes expérimentales, pour l'année 1893. Présenté le 20 avril 1894, par l'honorable G. E. Foster..... *Imprimé pour la distribution et les documents de la session.*

CONTENU DU VOLUME 7.

- 8d. Interdiction du bétail du Canada en Angleterre, pour 1893—La cause canadienne. Présenté le 4 mai 1894, par l'honorable T. M. Daly..... *Imprimé pour la distribution et les documents de la session.*
- 8e. Rapport spécial du commissaire exécutif sur les prix décernés pour les instruments agricoles à Chicago, 1893. Présenté le 7 mai 1894, par l'honorable T. M. Daly.
Imprimé pour la distribution et les documents de la session.
- 8f. Statistique criminelle pour l'année 1893.... *Imprimée pour la distribution et les documents de la session.*
- 8g. Rapport du commissaire exécutif sur l'exposition colombienne.
Imprimé pour la distribution et les documents de la session.
- 8h. Rapport spécial sur la production du beurre et du fromage, et leurs marchés.
Imprimé pour la distribution et les documents de la session.

CONTENU DU VOLUME 8.

9. Rapport annuel du ministre des Travaux Publics, pour l'exercice finissant le 30 juin 1893. Présenté le 10 avril 1894, par l'honorable J. A. Ouimet.
Imprimé pour la distribution et les documents de la session.
10. Rapport annuel du ministre des Chemins de fer et Canaux pour le dernier exercice, du 1er juillet 1892 au 30 juin 1893. Présenté le 27 mars 1894, par l'honorable J. Haggart.
Imprimé pour la distribution et les documents de la session.

CONTENU DU VOLUME 9.

- 11.** Rapport annuel du département de la Marine et des Pêcheries, 1893, Marine. Présenté le 1er mai 1894, par sir Charles Hibbert Tupper. *Imprimé pour la distribution et les documents de la session.*
- 11*.** Rapport annuel du département de la Marine et des Pêcheries pour l'exercice finissant le 30 juin 1893—Pêcheries. Présenté le 11 avril 1894, par sir Charles Hibbert Tupper.
Imprimé pour la distribution et les documents de la session.
- 11a.** Rapport du président du conseil d'inspection des bateaux à vapeur, etc., pour l'année civile finissant le 31 décembre 1893. *Imprimé pour la distribution et les documents de la session.*

CONTENU DU VOLUME 10.

- 12.** Rapport du Maître général des Postes pour l'exercice terminé le 30 juin 1893. Présenté le 9 avril 1894, par sir Adolphe Caron. *Imprimé pour la distribution et les documents de la session.*
- 13.** Rapport annuel du département de l'Intérieur pour l'année 1893. Présenté le 21 mars 1894, par l'honorable T. M. Daly. *Imprimé pour la distribution et les documents de la session.*
- 13a.** Rapport sommaire de la Commission géologique pour l'année 1893. Présenté le 20 mars 1894, par l'honorable T. M. Daly. *Imprimé pour la distribution et les documents de la session.*
- 14.** Rapport annuel du département des Affaires indiennes pour l'année expirée le 31 décembre 1893. Présenté le 20 mars 1894, par l'honorable T. M. Daly.
Imprimé pour la distribution et les documents de la session.

CONTENU DU VOLUME 11.

- 15.** Rapport du commissaire de la police à cheval du Nord-Ouest, 1893. Présenté le 13 avril 1894, par l'honorable W. E. Ives. *Imprimé pour la distribution et les documents de la session.*
- 16.** Rapport du Secrétaire d'Etat du Canada, pour l'année expirée le 31 décembre 1893. Présenté le 20 mars 1894, par l'honorable J. Costigan. *Imprimé pour la distribution et les documents de la session.*
- 16a.** Liste du service civil du Canada, 1893. Présentée le 20 mars 1894, par l'honorable J. Costigan.
Imprimée pour la distribution et les documents de la session.
- 16b.** Rapport du bureau des examinateurs du service civil, pour l'année terminée le 31 décembre 1893. Présenté le 30 mars 1894, par l'honorable J. Costigan.
Imprimé pour la distribution et les documents de la session.
- 16c.** Rapport annuel du département de l'imprimerie et de la papeterie publique, pour l'exercice finissant le 30 juin 1893, avec un rapport partiel sur ces services pendant le dernier semestre de 1893. Présenté le 23 mai 1894, par l'honorable J. Costigan.
Imprimé pour la distribution et les documents de la session.
- 17.** Rapport des bibliothécaires conjoints du parlement, pour l'année 1893. Présenté le 15 mars 1894, par M. l'Orateur. *Imprimé pour les documents de la session seulement.*
- 18.** Rapport du ministre de la Justice sur les pénitenciers du Canada, pour l'exercice terminé le 30 juin 1893. Présenté le 20 mars 1894, par sir John Thompson.
Imprimé pour la distribution et les documents de la session.
- 19.** Rapport du département de la Milice et de la Défense du Canada, pour l'exercice terminé le 30 juin 1893. Présenté le 19 avril 1894, par l'honorable J. C. Patterson.
Imprimé pour la distribution et les documents de la session.
- 19a.** Effectif de la milice active pour l'exercice 1894-95. Présenté le 20 juillet 1894, par l'honorable J. C. Patterson. *Imprimé pour la distribution et les documents de la session.*
- 20.** Etat des affaires de la Compagnie anglo-canadienne de prêt et de placement (limitée), à la date du 31 décembre 1893. Présenté le 20 juillet 1894, par M. l'Orateur. *Pas imprimé.*

CONTENU DU VOLUME 12.

- 21.** Commission royale sur le commerce des spiritueux. Témoignages recueillis dans les provinces de la Nouvelle-Ecosse, du Nouveau-Brunswick et de l'Île du Prince-Edouard.
Imprimés pour la distribution et les documents de la session.

CONTENU DU VOLUME 13.

21. Commission royale sur le commerce des spiritueux. Témoignages recueillis dans la province de Québec.....*Imprimés pour la distribution et les documents de la session.*

CONTENU DU VOLUME 14.

21. Commission royale sur le commerce des spiritueux. Témoignages recueillis dans les provinces du Manitoba, des Territoires du Nord-Ouest et de la Colombie-Britannique.
Imprimés pour la distribution et les documents de la session.

CONTENU DU VOLUME 15.

21. Commission royale sur le commerce des spiritueux. Témoignages recueillis dans la province de l'Ontario.....*Imprimés pour la distribution et les documents de la session.*

CONTENU DU VOLUME 16.

21. Commission royale sur le commerce des spiritueux. Témoignages recueillis dans les Etats-Unis.
Imprimés pour la distribution et les documents de la session.

CONTENU DU VOLUME 17.

22. Rapport du commissaire de la police fédérale pour l'année 1893, en conformité de l'article 5, chapitre 184 des Statuts révisés du Canada. Présenté le 20 mars 1894, par sir John Thompson.
Pas imprimé.
23. Réponse à un ordre de la Chambre des Communes, en date du 15 mars 1893, pour un état donnant le nombre d'employés renvoyés du service du chemin de fer de l'Île du Prince-Edouard depuis le 1er mars 1892, le nom de chacun, la date et les motifs de chaque destitution; aussi, les noms des employés, s'il en est, qui ont été réinstallés. Présentée le 20 mars 1894.—*M. Perry. Pas imprimée.*
24. Réponse à un ordre de la Chambre des Communes, en date du 20 mars 1893, pour copie de tous documents, réclamations, requêtes, correspondance, rapports du surintendant du canal Chambly, rapports d'experts et autres, conventions, propositions et décisions du gouvernement concernant la réclamation de Joseph Lacouture, de la paroisse de Saint-Luc, pour dommages causés à sa propriété par les eaux du canal Chambly. Présentée le 20 mars 1894.—*M. Lavergne... Pas imprimée.*
25. Etat de toutes les pensions et allocations de retraite accordées à des employés du service civil, donnant le nom et le grade de chaque employé pensionné ou mis à la retraite, son âge, son traitement et ses années de service, son allocation et la cause de sa retraite, et indiquant si la vacance créée a été remplie par promotion ou nouvelle nomination, etc., durant l'année expirée le 31 décembre 1893. Présenté le 20 mars 1894, par l'honorable G. E. Foster..... *Pas imprimé.*
- 25a. Réponse à un ordre de la Chambre des Communes, en date du 10 avril 1894.—Etat indiquant le nombre d'employés civils permanents dans le service intérieur et extérieur de chaque département qui contribuent au fonds de retraite, et le montant brut des appointements payés. Présentée le 25 avril 1894.—*M. McMullen..... Pas imprimée.*
26. Etat des dépenses faites à compte de dépenses diverses imprévues, depuis le 1er juillet 1893 jusqu'à date. Présenté le 20 mars 1894, par l'honorable G. E. Foster..... *Pas imprimé.*
27. Relevé des mandats émis par le Gouverneur général depuis la dernière session du parlement, à compte des exercices de 1892-93 et 1893-94, conformément à l'Acte du revenu consolidé et de l'audition, article 32, aliéna b. Présenté le 20 mars 1894, par l'honorable G. E. Foster..... *Pas imprimé.*
28. Documents et correspondance relatifs au paiement fait à la Compagnie du chemin de fer Canadien du Pacifique des sommes déduites de sa subvention en l'année 1883. Présentés le 20 mars 1894, par l'honorable G. E. Foster..... *Pas imprimés.*
29. Réponse à une adresse de la Chambre des Communes à Son Excellence le Gouverneur général, en date du 20 mars 1894, pour copie des documents et de la correspondance se rattachant aux accusations portées contre M. le juge Palmer, ou à sa résignation et à son acceptation. Présentée le 20 mars 1894.—*M. Davies..... Pas imprimée.*

VOLUME 17—*Suite.*

- 30.** Rapport des demandes d'enregistrement faites en vertu des dispositions du chapitre 131, Statuts révisés du Canada, "Acte concernant les unions ouvrières." Présenté le 20 mars 1894, par l'honorable J. Costigan.....*Pas imprimé.*
- 31.** Liste des employés publics à qui il a été délivré des commissions en vertu du chapitre 19 des Statuts révisés du Canada durant l'année 1893. Présentée le 20 mars 1894, par l'honorable J. Costigan.
Imprimée dans le n° 16.
- 32.** Ordonnance établissant certaines règles au sujet des matières y mentionnées, dans la cour d'Echiquier du Canada. Présentée le 20 mars 1894, par l'honorable J. Costigan.....*Pas imprimée.*
- 33.** Copie d'un arrêté du conseil du 17 janvier 1894, à l'effet de continuer pendant l'année courante la délivrance de permis aux navires de pêche des Etats-Unis d'entrer dans tous ports de la côte de l'Atlantique pour y acheter de l'appât, etc. Présentée le 21 mars 1894, par sir Charles Hibbert Tupper.....*Pas imprimée.*
- 33a.** Réponse à une adresse de la Chambre des Communes à Son Excellence le Gouverneur général, en date du 16 avril 1894.—1. Copie de l'arrêté du conseil nommant Théophile Sabourin, garde-pêche, pour la division du Lac des Deux-Montagnes et l'Île Perrot. 2. Copie de l'arrêté du conseil nommant Julien Monpetit, garde-pêche, pour la même division. 3. Copie de toutes instructions et ordres par le département des Pêcheries, aux dits gardes-pêche. 4. Copie des rapports des deux gardes-pêche, pour les années 1891-1892. Présentée le 5 juin 1894.—*M. Harwood*.....*Pas imprimée.*
- 33b.** Réponse à une adresse de la Chambre des Communes à Son Excellence le Gouverneur général, en date du 26 avril 1894,—Copie de tous télégrammes, lettres, pétitions, arrêtés du conseil, et de toute correspondance se rapportant au renvoi d'office de Timothy McQueen comme garde-pêche dans le comté de Kent, Ontario. Présentée le 8 mai 1894.—*M. Campbell*.....*Pas imprimée.*
- 33c.** Réponse à une adresse de la Chambre des Communes à Son Excellence le Gouverneur général, en date du 25 avril 1894,—Copie de tous documents, lettres, requêtes, rapports, etc., communiqués au ministre des Pêcheries, depuis le premier octobre 1893 jusqu'à date, concernant la destitution de J. B. Chevalier, de la ville d'Iberville, de sa charge de garde-pêche; et aussi, copie de toute communication adressée au dit J. B. Chevalier par le gouvernement à ce sujet. Présentée le 11 mai 1894.—*M. Béchard*.....*Pas imprimée.*
- 33d.** Réponse à une adresse de la Chambre des Communes à Son Excellence le Gouverneur général, en date du 30 mars 1894,—Copie de tous documents, correspondance, télégrammes, rapports au conseil et arrêtés du conseil ainsi que de tous arrêtés administratifs se rapportant au renvoi d'office de M. Samuel C. Campbell, comme surintendant de l'île Saint-Paul et gardien de l'île Ingonish, ou ayant trait à sa pension de retraite. Présentée le 23 mai 1894.—*M. Davies*.....*Pas imprimée.*
- 33e.** Réponse à un ordre de la Chambre des Communes, en date du 14 mai 1894,—Copie de toute correspondance et recommandations reçues depuis le 1er janvier 1892 jusqu'à date, des officiers des pêcheries et autres, des comtés de l'ouest de la Nouvelle-Ecosse, et du comté de Charlotte, dans le Nouveau-Brunswick, concernant la pêche du homard et la grosseur réglementaire qu'il doit avoir; aussi, copie de toute correspondance échangée entre le ministre de la Marine et des Pêcheries et ses subordonnés et autres personnes, concernant la saison réservée pour la pêche du hareng au havre des Deux-Iles, Grand-Maman, et les filets qui y sont employés. Présentée le 11 juin 1894.—*M. Bowers*.....*Pas imprimée.*
- 33f.** Réponse à une adresse de la Chambre des Communes à Son Excellence le Gouverneur général, en date du 26 avril 1894,—Copie de tous arrêtés du conseil et arrêtés administratifs actuellement en vigueur dans la province d'Ontario, relativement aux pêcheries de cette province, et de toutes pétitions reçues par le département à ce sujet. Présentée le 21 juin 1894.—*M. McGregor*.....*Pas imprimée.*
- 34.** Liste de tous les terrains vendus par la Compagnie du chemin de fer Canadien du Pacifique depuis le 1er octobre 1892 jusqu'au 1er octobre 1893. Présentée le 21 mars 1894, par l'honorable T. M. Daly.....*Pas imprimée.*
- 34a.** Rapport en réponse à une résolution du 20 février 1882, en autant qu'elle a été fournie par le département de l'Intérieur, concernant la Compagnie du chemin de fer Canadien du Pacifique. Présenté le 28 mars 1894, par l'honorable T. M. Daly.....*Pas imprimé.*
- 34b.** Réponse à un ordre de la Chambre des Communes, en date du 15 mars 1893,—Copie de tous documents, requêtes et correspondance échangés entre le gouvernement, la chambre de commerce de la ville de Sorel et autres personnes, concernant l'octroi d'une subvention en faveur de la Compagnie du chemin de fer Canadien du Pacifique, pour la reconstruction d'un pont à Saint-Michel d'Yamaska. Présentée le 10 avril 1894.—*M. Bruneau*.....*Pas imprimée.*

VOLUME 17—*Suite.*

- 34c.** Réponse à une adresse du Sénat à Son Excellence le Gouverneur général, en date du 5 avril 1894,—Etat indiquant les prix actuellement exigés par la Compagnie du chemin de fer Canadien du Pacifique pour le transport des voyageurs et des marchandises, y compris les prix exigés de Saint-Paul et Minneapolis au bord de la mer. Présentée le 30 avril 1894.—*L'honorable M. Boulton. Pas imprimée.*
- 34d.** Réponse à une adresse du Sénat à Son Excellence le Gouverneur général, en date du 17 mai 1894,—Tarif des prix de transport pour les voyageurs et les marchandises sur le chemin de fer Intercolonial, et un état du revenu retiré par la Compagnie du chemin de fer Canadien du Pacifique sur sa section occidentale entre Port-Arthur et Calgary pour les exercices financiers 1892 et 1893. Présentée le 6 juin 1894.—*L'honorable M. Boulton. Pas imprimée.*
- 35.** Les arrêtés du conseil, en conformité de l'alinéa (d) de l'article 38 des règlements relatifs à l'arpentage, l'administration, la concession et la gestion des terres fédérales comprises dans la zone de 40 milles du chemin de fer dans la province de la Colombie-Britannique. Présentés le 27 mars 1894, par l'honorable T. M. Daly. *Pas imprimés.*
- 35a.** Les arrêtés du conseil de 1893 relatifs au département de l'Intérieur, en conformité de l'article 91 de l'Acte des terres fédérales, chapitre 54 des Statuts révisés du Canada. Présentés le 27 mars 1894, par l'honorable T. M. Daly. *Pas imprimés.*
- 35b.** Relevé relatif au paiement des primes de pêche faits pour 1892-93, exigé par le chapitre 96 des Statuts révisés du Canada. Présenté le 28 mars 1894, par sir Charles Hibbert Tupper. *Pas imprimé.*
- 36.** Réponse à un ordre de la Chambre des Communes, en date du 1er mars 1893, pour copie de tous rapports, documents, cartes, manuscrits et correspondance se rattachant aux expéditions d'exploration faites jusqu'à présent à la baie de James et à la baie d'Hudson. Présentée le 27 mars 1894.—*M. Joncas. Pas imprimée.*
- 37.** Réponse à une adresse de la Chambre des Communes à Son Excellence le Gouverneur général, en date du 20 mars 1894, demandant copie de toutes pétitions ou communications adressées au gouvernement ou à aucun de ses membres, ou à Son Excellence, demandant d'intervenir au sujet de la sentence prononcée par Son Honneur le juge Rose contre MM. McGreevy et Connolly ; copie de toutes réponses faites à ces pétitions ou communications, et de toute correspondance entre aucun membre du gouvernement ou aucune autre personne relativement à la commutation de la dite sentence ; copie de tous rapports médicaux concernant les dits McGreevy ou Connolly pendant qu'ils purgeaient leur sentence ; de tous rapports ou recommandations à ce sujet adressés à aucun membre du gouvernement ou à Son Excellence, et de toutes réponses qui y ont été faites ; aussi, copie de tous arrêtés du conseil se rapportant en quelque manière à la commutation de la dite sentence. Présentée le 29 mars 1894.—*M. Mulock. Pas imprimée.*
- 38.** Relevé détaillé de toutes les obligations et garanties enregistrées dans le département du Secrétaire d'Etat depuis le dernier relevé de 1893 soumis au parlement du Canada, en conformité de l'article 23, chapitre 19 des Statuts révisés du Canada. Présenté le 29 mars 1894, par l'honorable J. Costigan. *Pas imprimé.*
- 39.** Réponse à un ordre de la Chambre des Communes, en date du 20 mars 1894, pour un état donnant, pour chaque année depuis le 5 mai 1887, les dates auxquelles les comptes publics, les comptes de crédits et les tableaux du commerce et de la navigation du Canada, de chaque année financière précédente, ont été publiés et prêts à être distribués ; et quand les dits comptes et tableaux ont été adressés aux sénateurs et aux membres de la Chambre des Communes du Canada dans chacune des années susdites. Présentée le 30 mars 1894.—*M. Charlton. Pas imprimée.*
- 40.** Réponse à un ordre de la Chambre des Communes, en date du 13 mars 1893,—Etat indiquant le nombre de maîtres d'écoles employés à l'enseignement dans les Territoires du Nord-Ouest et la durée de l'engagement de chacun pendant le cours de l'année dernière, ainsi que le salaire reçu ; aussi, le nombre d'élèves fréquentant chaque école, et toutes les sources de revenu pour le maintien des écoles. Présentée le 2 avril 1894.—*M. Semple. Pas imprimée.*
- 40a.** Réponse supplémentaire à une adresse du Sénat à Son Excellence le Gouverneur général, en date du 3 février 1893.—1. Copie des délibérations, résolutions et ordonnances de l'ancien conseil d'Assiniboia se rapportant aux matières d'éducation dans les limites de sa juridiction telle qu'existant sur les bords de la rivière Rouge avant la création de la province du Manitoba. 2. Un état des sommes payées par le dit conseil d'Assiniboia pour le maintien des écoles, indiquant les personnes auxquelles ces paiements ont été faits, les écoles pour lesquelles ces sommes ont été payées, et la dénomination religieuse à laquelle appartiennent ces écoles. 3. Un état des sommes payées par la compa-

VOLUME 17—*Suite.*

gnie de la Baie-d'Hudson ou par ses agents, aux écoles alors existantes dans les territoires formant aujourd'hui la province du Manitoba. 4. Copie de tous mémoires et instructions ayant servi de bases aux négociations à l'issue desquelles le Manitoba est devenu l'une des provinces de la Confédération, avec une copie des minutes des délibérations des personnes chargées de part et d'autre d'établir les conditions de la création de la province de Manitoba et de son entrée dans la Confédération, et aussi, une copie de tous mémoires, rapports ou arrêtés du conseil constatant ces conditions d'entrée ou ayant servi de base à la préparation de l'Acte du Manitoba. 5. Copie des dépêches et des instructions du gouvernement impérial au gouvernement du Canada au sujet de l'entrée de la province du Manitoba dans la Confédération, y compris les recommandations du gouvernement impérial concernant les droits et les privilèges de la population de ces territoires et les garanties et la protection à être accordées aux droits acquis, aux biens, aux coutumes et aux institutions de cette population par le gouvernement du Canada dans le règlement des difficultés qui marquent cette période de l'histoire de l'ouest canadien. 6. Copie des actes passés par la législature du Manitoba relativement à l'éducation dans cette province, notamment, le premier acte passé touchant cette matière après l'entrée de la dite province dans la Confédération et les lois existantes sur cette même matière dans la dite province immédiatement avant l'adoption des actes de 1890, concernant les écoles publiques et concernant le département de l'éducation. 7. Copie de tous règlements concernant les écoles passés par le gouvernement du Manitoba ou par l'*Advisory Board* en vertu des lois adoptées en 1890 par la législature du Manitoba concernant les écoles publiques et le département de l'éducation. 8. Copie de toutes correspondance, pétitions, mémoires, résolutions, brefs, factums, jugements (tant en première instance qu'en appel à tous les degrés) se rapportant aux lois scolaires de la dite province du Manitoba, depuis le 1er juin 1890, et aux réclamations des catholiques à ce sujet ; aussi, copie de tous rapports au Conseil privé et de tous arrêtés du conseil se rapportant au même sujet, depuis la même date. Présentée le 21 mars 1894.—*L'honorable M. Bernier.*

Imprimée pour la distribution et les documents de la session.

40b. Réponse à une adresse de la Chambre des Communes à Son Excellence le Gouverneur général, en date du 30 mars 1894.—Papiers, requêtes, correspondance, rapports, minutes et arrêtés du conseil, concernant la loi des écoles de l'Île du Prince-Edouard intitulée : "*The Public Schools Act 1877.*" Présentée le 23 avril 1894.—*M. Leclair.*—*Imprimée pour la distribution et les documents de la session.*

40c. Réponse à une adresse du Sénat à Son Excellence le Gouverneur général, en date du 9 avril 1894.—Copie des ordonnances scolaires, règlements scolaires (ainsi que des amendements apportés à ces ordonnances et règlements) adoptés par l'Assemblée législative, l'Exécutif et tout bureau ou conseil d'éducation relativement à la création, l'entretien et l'administration d'écoles dans les Territoires du Nord-Ouest depuis 1885 ; aussi, copie de toutes pétitions, mémoires et correspondance sur ce sujet ; aussi, copie de tous rapports présentés au Gouverneur général en conseil, de tous ordres adoptés en conseil, et toutes communications et représentations faites aux autorités des Territoires du Nord-Ouest. Présentée le 30 avril 1894.—*L'honorable M. Bernier.*

Imprimée pour la distribution et les documents de la session.

40d. Réponse à une adresse de la Chambre des Communes à Son Excellence le Gouverneur général, en date du 21 mars 1894.—Copie de toutes pétitions, mémoires et correspondance concernant l'appel institué au nom de la minorité catholique romaine de la province du Manitoba au sujet des lois scolaires de cette province ; aussi, copie des rapports au conseil et des arrêtés du conseil à ce sujet ; aussi, copie de la cause soumise à la cour Suprême du Canada concernant le dit appel, y compris les factums et autres pièces s'y rapportant, et copie de tous jugements rendus et de toutes réponses faites par la dite cour sur les questions ou aux questions à elle soumises. Présentée le 27 juin 1894.—*M. LaRivière.*.....*Imprimée pour la distribution et les documents de la session.*

41. Réponse à une adresse du Sénat à Son Excellence le Gouverneur général, en date du 20 mars 1893.—Copie des pièces relatives à la demande de Michel Gosselin, métis, résidant à Roseberry, Manitoba, réclamant une indemnité à raison des pertes qu'il a subies pendant les troubles de 1869-70 ; aussi, copie de toute correspondance échangée entre le gouvernement et ledit Michel Gosselin au sujet de cette réclamation. Présentée le 20 mars 1894.—*L'honorable M. Bellerose.*.....*Pas imprimée.*

42. Réponse à une adresse du Sénat à Son Excellence le Gouverneur général, en date du 21 février 1893.—Copie de tous changements apportés au tarif depuis la mise en application de la politique nationale en 1879 ; avec indication de chaque marchandise, du droit primitivement imposé, de l'augmentation ou de la diminution de droit, des mises sur la liste de franchise ; avec la date de toutes les modifications ainsi faites au tarif. Présentée le 2 avril 1894.—*L'honorable M. McMillan.*

Pas imprimée.

VOLUME 17—*Suite.*

43. Réponse à un ordre de la Chambre des Communes, en date du 30 mars 1894.—Liste complète des officiers reviseurs sous l'empire de l'Acte du cens électoral, donnant leurs noms, leurs divisions électorales et la date de leur nomination. Présentée le 5 avril 1894.—*Sir Hector Langevin*. *Pas imprimée.*
44. Réponse à un ordre de la Chambre des Communes, en date du 20 mars 1894.—Etat indiquant le tarif, soit général soit spécial, imposé par le chemin de fer Intercolonial sur le fret d'entier parcours, de Lévis à Halifax, avec la date de la mise en vigueur de tel tarif, et dans les cas où des changements ont été faits à ce tarif, la nature du changement. Présentée le 6 avril 1894.—*M. Davies*.
Pas imprimée.
- 44a. Réponse à une adresse de la Chambre des Communes à Son Excellence le Gouverneur général, en date du 30 mars 1894.—Copie de tous papiers, correspondance, télégrammes, rapports au conseil ou arrêtés du conseil, ou arrêtés administratifs n'ayant pas encore été présentés au parlement, relativement à l'achat de la propriété Harris, en la cité de Saint-Jean, pour le chemin de fer Intercolonial, ou au paiement du prix d'acquisition de cette propriété, ou aux objets ou fins auxquels elle a été affectée depuis; aussi, une liste de tous les prétendants au titre de cette propriété ou à quelque droit en cette propriété, avec les montants à eux respectivement payés, et un sommaire ou résumé de tous les actes ou conventions consentis par les prétendants respectivement; aussi, un état de toutes les sommes dépensées depuis sur cette propriété, et de tout ce qu'elle a coûté jusqu'à ce jour. Présentée le 19 juin 1894.—*M. Davies*. *Pas imprimée.*
45. Réponse à une adresse de la Chambre des Communes à Son Excellence le Gouverneur général, en date du 20 mars 1893.—Copie de toute correspondance entre le gouvernement de la Colombie-Britannique et le ministre de l'Intérieur concernant la délimitation de la zone des chemins de fer dans la dite province. Présentée le 9 avril 1894.—*M. Mara*. *Pas imprimée.*
46. Réponse à un ordre de la Chambre des Communes, en date du 30 mars 1894.—Etat indiquant les différentes sommes payées en primes sur le fer en guese produit au Canada, les quantités produites, les personnes ou collectivités auxquelles ces primes ont été payées, et les provinces dans lesquelles sont situées leurs usines, depuis la date du dernier état similaire présenté à la Chambre. Présentée le 10 avril 1894.—*M. Edgar*. *Imprimée pour les documents de la session seulement.*
47. Réponse à un ordre de la Chambre des Communes, en date du 30 mars 1894.—Etat indiquant, par province, la valeur de l'outillage propre à l'exploitation des mines admis en franchise depuis l'année 1890. Présentée le 10 avril 1894.—*M. Mara*. *Pas imprimée.*
48. Réponse à un ordre de la Chambre des Communes, en date du 29 mars 1894.—Etat indiquant :—
1. Le nombre d'étudiants gradués au collège militaire royal depuis son établissement. 2. Le nombre de ces gradués dans le service public du Canada, et au service du gouvernement impérial. 3. Le montant dépensé sur le compte du capital et sur celui du revenu depuis l'établissement du collège. 4. Le nombre d'étudiants gradués en 1893. 5. Le nombre d'étudiants actuellement au collège. 6. Le montant total des appointements payés, chaque année, aux personnes employées dans ce collège. 7. Le nom du commandant de ce collège; son traitement; ses revenants-bons, s'il en est, sous forme de logement gratuit, d'entretien de ce logement, d'approvisionnement, de domestiques, etc. 8. Le coût de la maison d'habitation pour le commandant, si elle a été achetée, et le montant que le gouvernement a dépensé pour cette habitation depuis qu'elle a été achetée. Présentée le 12 avril 1894.—*M. Mulock*. *Imprimée pour les documents de la session seulement.*
- 48a. Réponse supplémentaire au n° 48. Présentée le 11 mai 1894.—*M. Mulock*.
Imprimée pour les documents de la session seulement.
49. Réponse à un ordre de la Chambre des Communes, en date du 30 mars 1894.—Production de la sentence rendue l'année dernière par la cour Suprême de la province du Nouveau-Brunswick contre John V. Ellis, rédacteur du *St. John's Globe*, pour un prétendu mépris de cour, ainsi que des noms des juges qui composaient cette cour lorsque la sentence fut rendue. Présentée le 12 avril 1894.—*M. Davies*. *Pas imprimée.*
50. Réponse à une adresse de la Chambre des Communes à Son Excellence le Gouverneur général, en date du 20 mars 1894.—Copie de toute correspondance et autres papiers qui n'ont pas encore été produits, concernant la question des droits d'auteurs. Présentée le 13 avril 1894.—*M. Edgar*.
Imprimée pour les documents de la session seulement.

VOLUME 17—*Suite.*

- 51.** Réponse à un ordre de la Chambre des Communes, en date du 30 mars 1894,—Etat indiquant le fonctionnement de l'assurance du service civil, le nombre des employés civils qui ont assuré leur vie dans cette assurance, et pour quelles sommes respectives, sans mention des noms. Présentée le 13 avril 1894.—*Sir Hector Langevin* *Pas imprimée.*
- 52.** Réponse à un ordre de la Chambre des Communes, en date du 16 avril 1894,—Etat indiquant les recettes et dépenses à la date du 10 avril 1894 et du 10 avril 1893. Présentée le 16 avril 1894.—*Sir Richard Cartwright*..... *Pas imprimée.*
- 52a.** Réponse à un ordre de la Chambre des Communes, en date du 7 mai 1894,—Etat indiquant le montant total des recettes et dépenses imputables sur le fonds consolidé, du 1er juillet 1893 au 1er mai 1894, et aussi du 1er juillet 1892 au 1er mai 1893. Présentée le 11 mai 1894.—*Sir Richard Cartwright.*
Pas imprimée.
- 53.** Réponse à une adresse de la Chambre des Communes à Son Excellence le Gouverneur général, en date du 10 avril 1894,—Copie de toute correspondance entre M. L. Vankoughnet et le gouvernement ou aucun de ses membres, ou aucun département au sujet de sa mise à la retraite, et de toutes communications ou rapports au conseil ou au conseil du Trésor, ou à aucun membre du gouvernement relativement à cette mise à la retraite, et de tous arrêtés du conseil s'y rattachant. Présentée le 17 avril 1894.—*M. Mulock*..... *Pas imprimée.*
- 54.** Réponse à un ordre de la Chambre des Communes, en date du 1er mars 1893,—Copie de toute correspondance qui a pu être échangée entre le gouvernement et aucune des compagnies de chemins de fer qui ont reçu des subventions en terres pour aider à la construction de leurs lignes, concernant les prix demandés pour ces terres et les mesures prises par ces compagnies pour remplir leurs obligations en concédant rapidement les terres ainsi octroyées. Présentée le 18 avril 1894.—*M. Mills (Bothwell)*..... *Pas imprimée.*
- 55.** Réponse à un ordre de la Chambre des Communes, en date du 10 avril 1894,—Etat donnant les noms des fonctionnaires originaires de la Nouvelle-Ecosse, qui ont été employés par le gouvernement canadien en rapport avec l'Exposition Colombienne, leur position officielle, le montant des appointements payés et les dates auxquelles leur emploi a cessé. Présentée le 20 avril 1894.—*M. Patterson, Colchester* *Pas imprimée.*
- 56.** Réponse à un ordre de la Chambre des Communes, en date du 10 avril 1894,—Etat dressé suivant la formule de la Table C, dans le livre bleu déjà publié sur le traité français, pour les exercices terminés les 30 juin 1892 et 1893. Présentée le 20 avril 1894.—*M. Laurier.*
Imprimée pour les documents de la session seulement.
- 56a.** Réponse supplémentaire à un ordre de la Chambre des communes, en date du 10 avril 1894, contenant la correspondance et autres choses se rapportant au traité français. Présentée le 3 juillet 1894.—*M. Laurier*..... *Imprimée pour les documents de la session seulement.*
- 57.** Réponse à une adresse de la Chambre des Communes à Son Excellence le Gouverneur général, en date du 30 mars 1894—Copie de toute correspondance échangée entre le gouvernement et George Goodwin au sujet du transfert de ses entreprises ou d'aucune de ses entreprises sur le canal de Soulanges. Présentée le 23 avril 1894.—*M. Charlton*..... *Pas imprimée.*
- 57a.** Réponse à une adresse de la Chambre des Communes à Son Excellence le Gouverneur général, en date du 25 avril 1894,—Copie de toute correspondance échangée sous forme de lettres, requêtes et rapports, depuis le 1er avril 1887 jusqu'au 1er mars 1894, entre le gouvernement et M. J. B. Many, ou le conseil municipal, de la municipalité de Saint-Luc, dans le comté de Saint-Jean, relativement à la construction d'un pont-tournant sur le canal Chambly, vis-à-vis l'extrémité sud de l'île Sainte-Thérèse, dans la rivière Richelieu. Présentée le 4 juin 1894.—*M. Bécharde*..... *Pas imprimée.*
- 57b.** Réponse à une adresse de la Chambre des Communes à Son Excellence le Gouverneur général, en date du 28 mai 1894,—1. Copie de tous rapports d'ingénieurs recommandant certains changements dans le contrat originaire en ce qui concerne la nature des travaux et les matériaux employés dans la construction des écluses et autres ouvrages en maçonnerie sur les sections 1 et 2 du canal de Soulanges, avec les raisons données pour ces changements et les noms des ingénieurs qui les ont recommandés. 2. Copie de toute correspondance échangée entre les ingénieurs, le département des Chemins de fer et Canaux, l'entrepreneur et autres personnes, au sujet de ces changements, et de tous arrêtés du conseil s'y rapportant. Présentée le 6 juin 1894.—*M. Tarte*..... *Pas imprimée.*

VOLUME 17—*Suite.*

- 57c.** Réponse à un ordre de la Chambre des Communes, en date du 16 avril 1894,—Copie de toutes annonces demandant des soumissions pour la construction des sections 1 et 2 du canal de Soulanges ; aussi, copie des devis se rapportant aux dites sections ; copie des extensions des devis et soumissions avec les quantités estimatives et les travaux à faire d'après les calculs de l'ingénieur ; aussi, copie de toutes les soumissions, des contrats donnés, de la correspondance échangée entre les entrepreneurs qui ont soumissionné pour ces travaux et l'entrepreneur qui a obtenu les contrats et le département des Chemins de fer et Canaux à ce sujet ; aussi, copie de tous rapports d'ingénieurs depuis l'adjudication du contrat. Présentée le 14 juin 1894.—*M. Tarte*..... *Pas imprimée.*
- 57d.** Réponse à un ordre de la Chambre des Communes, en date du 14 mai 1894,—1. Copie de toute correspondance échangée entre le département des Chemins de fer, le ministre des Travaux Publics et toutes autres personnes au sujet des sections 12 et 13 du canal de Soulanges. 2. Copie de l'avis des soumissions demandées et des soumissions reçues. 3. Copie des contrats qui ont été donnés. Présentée le 14 juillet 1894.—*M. Tarte*..... *Pas imprimée.*
- 58.** Réponse à un ordre de la Chambre des Communes, en date du 27 juillet 1891,—Copie de toute correspondance concernant la demande d'augmentation de traitement formulée par le juge Johnstone, la cour de comté du comté d'Halifax, N.-E. Présentée le 25 avril 1894.—*M. Fraser*... *Pas imprimée.*
- 59.** Réponse à un Ordre de la Chambre des Communes en date du 30 mars 1894,—Etat indiquant les noms de tous les détenus morts dans les pénitenciers du Canada durant les dernières dix années, ainsi que la cause de la mort et la durée de la dernière maladie dans chaque cas. Présentée le 25 avril 1894.—*M. Martin*..... *Pas imprimée.*
- 59a.** Réponse à une adresse de la Chambre des Communes à Son Excellence le Gouverneur général, en date du 10 avril 1894,—Etat indiquant le montant des recettes mensuelles provenant des deniers reçus à titre de droit d'entrée des visiteurs au pénitencier de Kingston, entre le 1er janvier 1887 et le 1er janvier 1894, et de quelle manière on a disposé de ces fonds ; aussi, indiquant le montant de tels deniers déposés dans aucune banque quelconque, avec le nom de la banque et au crédit de quelle personne ces dépôts ont été faits. Présentée le 26 avril 1894.—*M. Mulock*.... *Pas imprimée.*
- 59b.** Réponse à une adresse de la Chambre des Communes à Son Excellence le Gouverneur général, en date du 13 mars 1893,—Etat indiquant : (a.) Le montant d'argent reçu, à titre de droit d'entrée, des visiteurs au pénitencier de Kingston, chaque année, depuis le 31 janvier 1885 jusqu'au 1er février 1893. (b.) Les paiements, à même ces deniers, faits au crédit du receveur général, et la disposition de ces fonds. (c.) Détails sur les articles fabriqués et les travaux exécutés dans cet établissement par aucun de ses officiers,—indiquant qui a fourni les matériaux pour ces articles, quelles sommes ont été portées au compte des dits officiers pour les dits articles, et quelles sommes ont été réellement payées pour les dits articles pendant chacune des dites années. (d.) Quantité d'huile de charbon et de gaz fournie à ces officiers, le montant payé pour cette fourniture, et la date du paiement. (e.) Ouvrages de buanderie exécutés dans cet établissement pendant les dites années, pour qui, le montant exigé et payé pour ces ouvrages, les dates de ces paiements et les noms des personnes qui ont fait ces paiements. Présentée le 26 avril 1894.—*M. Mulock*..... *Pas imprimée.*
- 59c.** Réponse partielle à une adresse de la Chambre des Communes à Son Excellence le Gouverneur général, en date du 30 mars 1894,—Copie de toutes accusations portées à l'attention du gouvernement ou d'aucun des départements depuis 1891, à propos de toutes affaires relatives au pénitencier de Kingston et au pénitencier de la Colombie-Britannique ; de toutes nominations de personnes chargées de faire des enquêtes sur aucune de ces accusations, y compris leurs instructions ; de toute correspondance entre aucune de ces personnes et aucun des membres du gouvernement ou des départements ; de tous témoignages recueillis au cours d'aucune de ces enquêtes ; de tous rapports s'y rattachant, y compris toutes annexes à ces rapports, et de tous autres documents et papiers relatifs à aucunes prétendues irrégularités dans l'administration de ces dites institutions depuis 1891. Présentée le 1er mai 1894.—*M. Mulock*..... *Pas imprimée.*
- 59d.** Réponse supplémentaire au n° 59c. Présentée le 15 mai 1894.—*M. Mulock*..... *Pas imprimée.*
- 59e.** Nouvelle réponse supplémentaire au n° 59c. Présentée le 15 mai 1894.—*M. Mulock*... *Pas imprimée.*
- 60.** Réponse à un ordre de la Chambre des Communes, en date du 1er mars 1893,—Copie du rapport ou des rapports et des plans d'explorations du chenal des Rapides des Galops dressés par M. Kennedy. Présentée le 26 avril 1894.—*M. Reid*..... *Pas imprimée.*

VOLUME 17—*Suite*.

- 61.** Réponse à une adresse de la Chambre des Communes à Son Excellence le Gouverneur général, en date du 30 mars 1894.—Copie de tous rapports faits au ministère de l'Intérieur ou au surintendant général des Affaires Indiennes sur la valeur des Mille-Iles, et de toutes offres reçues pour l'achat de ces îles. Présentée le 26 avril 1894.—*M. Mills (Bothwell)*.
Imprimée pour la distribution seulement.
- 62.** Réponse à un ordre de la Chambre des Communes, en date du 16 avril 1894,—Copie du rapport de l'ingénieur du ministère des Travaux Publics, qui a fait l'inspection de la Rivière-aux-Roseaux, de la Rivière-aux-Rats, ainsi que de la Seine, dans le district électoral de Provencher. Présentée le 1er mai 1894.—*M. LaRivière*. *Pas imprimée.*
- 63.** Réponse à un ordre de la Chambre des Communes, en date du 30 mars 1894,—Copie de tous papiers et correspondance se rattachant à une demande de compensation faite au ministère des Chemins de fer par un nommé Charles Coffin, de Midgell, I.P.-E. Présentée le 1er mai 1894.—*M. Davies*.
Pas imprimée.
- 64.** Réponse à un ordre de la Chambre des Communes, en date du 23 avril 1894,—Rapport de la commission nommée pour s'enquérir de tout ce qui concerne le canal de la vallée de la Trent. Présentée le 1er mai 1894.—*M. Hughes*. *Pas imprimée.*
- 65.** Réponse à un ordre de la Chambre des Communes, en date du 25 avril 1894,—Etat donnant le montant payé à même le Fonds des Sauvages des Six Nations (à titre de cadeau ou de prêt) à quelques-uns d'entre eux depuis l'année 1886 jusqu'à date, et indiquant dans chaque cas : le nom de la personne ; si c'est à titre de cadeau ou de prêt ; la date du paiement ; le montant ; le motif du cadeau ou du prêt ; l'autorité en vertu de laquelle a été fait ce cadeau ou ce prêt ; les conditions auxquelles le prêt a été fait ; les conditions du remboursement ; le montant remboursé. Présentée le 2 mai 1894.—*M. Paterson (Brant)* *Pas imprimée.*
- 65a.** Réponse à un ordre de la Chambre des Communes, en date du 16 avril 1894,—Etat indiquant le montant d'argent pris sur le Fonds des Sauvages des Six Nations pour payer des dettes contractées par quelques-uns d'entre eux depuis l'année 1886, et donnant : 1. Les noms des diverses personnes qui ont contracté ces dettes, le montant dans chaque cas, la date ou les dates auxquelles ces dettes ont été contractées et la partie de ces dettes qui a été soldée. 2. Les noms des créanciers auxquels des paiements ont été faits, les dates auxquelles ils ont été faits, ainsi que la somme totale payée à chacun de ces créanciers. Aussi, indiquant, dans chaque cas, en vertu de quelle autorité la dette a été contractée et payée, et si ces montants ont été remboursés en tout ou en partie aux Fonds des Sauvages à même les annuités des débiteurs en faveur desquels les paiements ont été faits, et si c'était à cette condition que ces paiements ont été autorisés. Présentée le 14 mai 1894.—*M. Paterson (Brant)*. *Pas imprimée.*
- 65b.** Réponse à une adresse de la Chambre des Communes à Son Excellence le Gouverneur général, en date du 25 avril 1894,—Copie de toutes pétitions présentées par les Sauvages de la réserve de Saugeen, réclamant le droit exclusif de pêcher dans la baie des Français, lac Huron, de toutes les réponses faites à ces pétitions, et de tous les ordres administratifs donnés à ce sujet. Présentée le 16 mai 1894.—*M. Laurier* *Pas imprimée.*
- 65c.** Réponse supplémentaire au n° 65b. Présentée le 23 juillet 1894.—*M. Laurier* *Pas imprimée.*
- 65d.** Réponse à une adresse du Sénat à Son Excellence le Gouverneur général, en date du 10 avril 1894,—Copie de toutes pétitions ou communications adressées au Gouverneur général, au gouvernement ou à quelqu'un de ses membres, relativement à la commutation de la sentence de mort prononcée par le juge Harrison contre les deux Indiens Chehalis, Peter et Jack, en novembre 1893, pour le meurtre de feu Albert Edward Pittendigh, perpétré à New-Westminster, Colombie-Britannique, le 27 octobre 1892 ; copie de toutes réponses à ces pétitions et communications ; copie de toute correspondance entre quelque membre du gouvernement et quelque personne relativement à la commutation de la dite sentence ; copie de tous rapports ou communications adressés sur ce sujet par quelque membre du gouvernement à Son Excellence, ainsi que des réponses faites à ces rapports et communications ; copie de tous arrêtés du conseil portant sur la commutation de la dite sentence de mort en emprisonnement pour la vie. Présentée le 14 mai 1894.—*L'honorable M. MacInnes* *Pas imprimée.*
- 66.** Réponse à un ordre de la Chambre des Communes, en date du 30 mars 1894,—Documents et correspondance se rattachant à l'établissement d'un ranche à bestiaux par le gouvernement près de Fort-McLeod, T. N.-O., y compris les achats des bestiaux pour ce ranche ; ce qui a été fait de ces bestiaux ; et l'administration de ce ranche et ce qui a été fait du ranche. Aussi, un état des

VOLUME 17—*Suite.*

sommes payées pour les bestiaux placés sur ce ranche et de toutes autres dépenses faites à son sujet ; aussi, un état de la somme totale reçue de la vente des bestiaux de ce ranche et de toutes autres sources s'y rattachant, lequel état devra indiquer la balance restant au crédit ou au débit du dit ranche au premier jour de janvier dernier, ainsi que les noms de toutes les personnes endettées envers ledit ranche pour bestiaux achetés ou pour tous autres effets ou matériaux, avec le montant dû par chacune de ces personnes, s'il en est. Présentée le 2 mai 1894.—*M. Charlton. Pas imprimée.*

67. Réponse à un ordre de la Chambre des Communes, en date du 10 avril 1894,—Etat indiquant le montant payé aux compagnies de chemins de fer et de vapeurs, en primes pour colons amenés au Manitoba ou dans les Territoires, en 1891, 1892 et 1893 ; aussi, une liste nominative des colons ainsi amenés, avec indication des endroits où ils se sont établis. Présentée le 11 mai 1894.—*M. Martin. Pas imprimée.*
68. Réponse à un ordre de la Chambre des Communes, en date du 30 avril 1894,—Copie de toutes correspondances reçues par le ministère de l'Agriculture au sujet de l'établissement du bureau de la statistique du travail du Canada. Présentée le 14 mai 1894.—*M. Lépine. Pas imprimée.*
69. Réponse à un ordre de la Chambre des Communes, en date du 30 mars 1894,—Etat indiquant la quantité de beurre fabriqué aux crèmeries expérimentales de West-Elgin et de Woodstock, dans la province de l'Ontario, depuis la date de leur établissement jusqu'au 1er janvier 1894 ; le nombre des ventes opérées, où elles ont été faites et les prix obtenus. Aussi, copie de toutes lettres, rapports ou autre correspondance, particulièrement le rapport de Clement et Fils, de Glasgow, au sujet des prix obtenus et de la condition des marchandises quand elles ont été offertes en vente ; les sommes d'argent dépensées et les différentes fins pour lesquelles l'argent a été employé. Présentée le 14 mai 1894.—*M. McMillan. Pas imprimée.*
70. Réponse à un ordre de la Chambre des Communes, en date du 30 mars 1894,—Etat indiquant le nombre des inscriptions d'établissement gratuit dans le Manitoba faites dans le cours des années 1892 et 1893, et le nombre de pareilles inscriptions annulées dans le cours des dites années, ainsi que, dans chaque cas, la municipalité dans laquelle se trouve le terrain. Présentée le 18 mai 1894.—*M. Martin. Pas imprimée.*
71. Réponse à un ordre de la Chambre des Communes, en date du 25 avril 1894,—Etat indiquant,—Le nombre de personnes ayant des dépôts dans les caisses d'épargne du gouvernement et dans les bureaux de poste. 2. Le nombre de personnes qui ont des dépôts de \$1,000 et plus, et le montant total à leur crédit. 3. le nombre de personnes qui ont des dépôts depuis \$500 jusqu'à \$1,000, et le montant total à leur crédit. 4. Le nombre de personnes qui ont des dépôts moindre que \$500 et le montant total à leur crédit. 5. Le nombre de déposants qui ne résident pas au Canada, et le montant total à leur crédit. Présentée le 18 mai 1894.—*Sir Richard Cartwright. Pas imprimée.*
72. Réponse à une adresse de la Chambre des Communes à Son Excellence le Gouverneur général, en date du 7 mai 1894,—Copie de l'arrêté du conseil autorisant la vente du lot 16, concession 12, du township de Luther, comté de Wellington, pour la somme de \$800 à John McNab et John Gallagher. Présentée le 22 mai 1894.—*M. McMullen. Pas imprimée.*
- 72a. Réponse supplémentaire au n° 72. Présentée le 14 juin 1894.—*M. McMullen. Pas imprimée.*
73. Réponse à un ordre de la Chambre des Communes, en date du 30 mars 1894,—Rapport indiquant les sommes de deniers payés à M. A. F. Wood, évaluateur du gouvernement, pour services, entretien et frais de route durant les années 1891, 1892 et 1893, et le détail des terrains ou autres propriétés évalués par lui durant ces années. Présentée le 23 mai 1894.—*M. McMullen. Pas imprimée.*
74. Réponse à une adresse de la Chambre des Communes à Son Excellence le Gouverneur général, en date du 16 avril 1894,—Copie de tous arrêtés du conseil en vigueur au Canada (provinces du Haut et du Bas-Canada) en 1858, concernant toute remise ou prime se rapportant à la construction de navires, barques et autres vaisseaux canadiens ; aussi, copie de tous arrêtés du conseil amendant ou concernant les précédents, depuis 1858 jusqu'au commencement de la confédération. Présentée le 23 mai 1894.—*M. Amyot. Pas imprimée.*
- 74a. Réponse à une adresse de la Chambre des Communes à Son Excellence le Gouverneur général, en date du 10 avril 1894,—Copie de tout arrêté du conseil, depuis l'origine de la confédération jusqu'à l'année 1879 inclusivement, concernant toute remise de droit (*drawback*) et tout bonus en rapport avec la construction des navires, barques ou autres bâtiments canadiens. Présentée le 30 mai 1894.—*M. Amyot. Pas imprimée.*

VOLUME 17—*Suite.*

- 75.** Réponse à un ordre de la Chambre des Communes, en date du 7 mai 1894,—Copie de toutes demandes de soumissions, des soumissions reçues, des contrats passés, de la correspondance, télégrammes, lettres et papiers concernant les travaux publics (quai ou brise-lames) exécutés au Grand Etang, Cap-Breton; aussi, relevé de toutes sommes payées ou avancées pour ces travaux et les dates de paiement. Présentée le 29 mai 1894.—*M. Davies* *Pas imprimée.*
- 75a.** Réponse à un ordre de la Chambre des Communes, en date du 6 février 1893,—Copie de toutes lettres, pétitions, études et rapports concernant la destruction et la réparation du brise-lames de Sandford, comté de Yarmouth, N.-E. Présentée le 29 mai 1894.—*M. Flint*..... *Pas imprimée.*
- 75b.** Réponse à un ordre de la Chambre des Communes, en date du 6 février 1893,—Copie du rapport des explorations ordonnées par le gouvernement concernant le brise-lames de Wood Island.—*M. Welsh*.
Pas imprimée.
- 75c.** Réponse à un ordre de la Chambre des Communes, en date du 15 mars 1893,—Copie de tous rapports, correspondance et autres documents non encore produits, concernant la condition du brise-lames de Rustico, I.P.-E. Présentée le 29 mai 1894.—*M. Davies*..... *Pas imprimée.*
- 75d.** Réponse à un ordre de la Chambre des Communes, du 1er mars 1893,—Etat indiquant :—1. Le montant total dépensé par le gouvernement depuis la Confédération, dans chaque province du Canada, pour les travaux publics suivants : (1) Havres, jetées et brise-lames ; (2) Améliorations des rivières ; et (3). Dragage et dragueurs. 2. Quelle partie de la somme ainsi dépensée dans la province de Québec a été affectée aux travaux du havre de Montréal. 3. (1) Quelles sommes le gouvernement a prêtées aux commissaires du havre de Québec pour construire les nouveaux travaux dans le havre de cette cité ; (2) Quel montant d'intérêt provenant des recettes desdits travaux les dits commissaires du havre ont payé au gouvernement pour l'intérêt dû sur lesdits emprunts ; (3) Combien d'années d'intérêt (s'il en est) sont dues. 4. (1) Quelles sommes le gouvernement a prêtées aux commissaires du havre de Montréal pour construire des travaux dans le havre de cette cité ; (2) Quel montant d'intérêt est dû sur ce compte. Présentée le 12 juillet 1894.—*M. Lépine*..... *Pas imprimée.*
- 75e.** Réponse partielle à un ordre de la Chambre des Communes, en date du 30 mars 1894,—Etat donnant le coût total des quai et bassin de l'île Cockburn (lac Huron), le nom ou les noms de l'entrepreneur ou des entrepreneurs, la date de l'achèvement des quai et bassin, le nombre des navires à voiles qui y ont touché, la quantité du fret importé et exporté depuis l'achèvement de cette construction ainsi que le nombre des steamers qui, durant la saison de navigation, ont touché régulièrement au quai depuis qu'il est terminé. Présentée le 12 juillet 1894.—*M. McMullen*..... *Pas imprimée.*
- 76.** Réponse à un ordre de la Chambre des Communes, en date du 14 mai 1894,—Copie de toutes lettres, rapports d'ingénieurs ou autres documents entre les mains du gouvernement, qui se rapportent à l'état du quai de Pickets et au défaut d'emploi de la somme votée l'année dernière pour la réparation de ce quai. Présentée le 29 mai 1894.—*M. Borden*..... *Pas imprimée.*
- 77.** Réponse à un ordre de la Chambre des Communes, en date du 18 avril 1894,—Relevé de toutes les sommes payées par le gouvernement, pour la construction de la digue de la rivière Yamaska depuis et y compris le premier contrat jusqu'à cette date. Présentée le 29 mai 1894.—*M. Laurier*.
Pas imprimée.
- 77a.** Réponse à un ordre de la Chambre des Communes, en date du 2 mai 1892,—Copie de toute enquête, faite sous l'autorité du département des Travaux Publics, pour constater les dommages causés aux propriétaires de la commune d'Yamaska, par l'érection d'une digue dans la rivière Yamaska. Présentée le 4 juin 1894.—*M. Laurier*..... *Pas imprimée.*
- 77b.** Réponse à une adresse de la Chambre des Communes à Son Excellence le Gouverneur général, en date du 30 mars 1894,—Copie de toutes lettres, documents et états ayant rapport à l'adjudication à William H. Davis et Fils, de l'entreprise de la construction d'un barrage à l'île Sheik, se rattachant au canal Cornwall. Présentée le 5 juin 1894.—*M. Charlton*..... *Pas imprimée.*
- 77c.** Réponse supplémentaire au n° 77b. Présentée le 15 juin 1894.—*M. Charlton*..... *Pas imprimée.*
- 78.** Réponse à une adresse de la Chambre des Communes à Son Excellence le Gouverneur général, en date du 10 avril 1894,—Copies de toutes requêtes, lettres, plans, titres et autres documents ayant trait à la réclamation des Hurons de Lorette au sujet de la seigneurie de Sillery. Présentée le 29 mai 1894.—*M. Frémont*..... *Pas imprimée.*
- 79.** Réponse à un ordre de la Chambre des Communes, en date du 10 avril 1894,—Etat indiquant le montant des droits sur le bois de construction perçus à Québec, chaque année, durant les derniers dix ans, la quantité de bois inspectée chaque année, et le chiffre des salaires payés aux inspecteurs-mesureurs. Présentée le 30 mai 1894.—*M. McMullen* *Pas imprimée.*

VOLUME 17—*Suite.*

- 79a.** Réponse à un ordre de la Chambre des Communes, en date du 10 avril 1894,—Etat indiquant la quantité de bois de construction examinée par les inspecteurs-mesureurs, à Montréal, chaque année, pendant les derniers dix ans ; le montant des droits perçus chaque année durant la même période, et le chiffre des salaires payés aux inspecteurs à Montréal pendant le même temps. Présentée le 30 mai 1894.—*M. McMullen*..... *Pas imprimée.*
- 79b.** Réponse à un ordre de la Chambre des Communes, en date du 7 mai 1894,—Etat indiquant :—1. De quelle quantité de bois on a disposé dans les townships 1, 2, 3 et 4, dans les rangs 14, 15, 16 et 17, à l'est du premier méridien principal, et aussi sur la rivière Whitemouth. 2. En faveur de qui a-t-on disposé de ce bois. 3. De quelle manière on en a disposé. 4. Les prix obtenus. 5. Copie de toutes annonces publiées à ce sujet, et les noms des journaux qui les ont fait paraître, ainsi que les dates des insertions. 6. Quelle quantité de bois reste encore non vendue dans les dits townships. Présentée le 29 juin 1894.—*M. Martin*..... *Pas imprimée.*
- 79c.** Réponse à un ordre de la Chambre des Communes, en date du 25 avril 1894,—Etat indiquant tous les permis de coupe de bois accordés depuis le 1er janvier 1887 ; leur étendue ; le nom du concessionnaire ; le bonus, s'il y en a, payé sur ce permis ; si on en a disposé. (a.) A l'enchère publique, régulièrement annoncée, invitant le public à enchérir. (b.) A l'enchère, lorsque seuls les requérants de la coupe furent invités à enchérir. (c.) Par demande particulière. (d.) Si ce n'est d'aucune des manières ci-dessus mentionnées, alors de quelle manière en a-t-on disposé et comment les a-t-on concédées. (e.) Durée de l'annonce publiée dans chaque cas lorsque les fonds de bois ont été vendus à l'enchère publique ou par tout autre système de concurrence publique ; aussi, un état sommaire indiquant l'étendue totale concédée et le montant total des boni reçus. Présentée le 12 juillet 1894.—*M. Charlton*..... *Pas imprimée.*
- 80.** Réponse à un ordre de la Chambre des Communes, en date du 28 mai 1894,—Copie de toute correspondance échangée entre D. J. Hughes, écrivain, juge du comté d'Elgin, Ont., et les fonctionnaires de l'Imprimerie du Gouvernement au sujet de l'impression de la dernière liste de votation du comté d'Elgin qui a été révisée. Présentée le 4 juin 1894.—*M. Casey*..... *Pas imprimée.*
- 81.** Réponse à un ordre de la Chambre des Communes, en date du 14 mai 1894,—Etat indiquant le montant et la valeur de l'acier à creuset importé en franchise au Canada, chaque année, depuis 1885, aux termes de l'arrêté du conseil du 6 novembre 1885 ; aussi, le montant et la valeur des serges et étoffes moirées importées au Canada en franchise, chaque année, depuis 1885, aux termes de l'arrêté du conseil du 6 novembre 1885. Présentée le 4 juin 1894.—*M. Charlton*..... *Pas imprimée.*
- 81a.** Réponse à un ordre de la Chambre des Communes, en date du 14 mai 1894,—Etat donnant le montant et la valeur des bandes, bordures, bouts et côtés, et doublures des bouts et côtés à l'usage des chapeliers, importés en franchise au Canada, chaque année, depuis 1885, aux termes de l'arrêté du conseil du 5 juillet 1886. Aussi, le montant et la valeur des bandes métalliques à pointes ou unies pour la fabrication des clôtures importées en franchise au Canada, depuis 1885, aux termes de l'arrêté du conseil du 17 juillet 1886. Aussi, le montant et la valeur du câble métallique importé au Canada en franchise depuis 1885, aux termes de l'arrêté du conseil du 17 juillet 1886. Aussi, le montant et la valeur du fil de cuivre jaune ou rouge tordu importé en franchise au Canada, depuis 1885, aux termes de l'arrêté du conseil du 20 juillet 1886. Aussi, le montant et la valeur de la laine filée du poil de l'alpaca ou de la chèvre angora importée en franchise au Canada, depuis 1885, aux termes de l'arrêté du conseil du 18 novembre 1886. Présentée le 4 juin 1894.—*M. Charlton*.
Pas imprimée.
- 81b.** Réponse à un ordre de la Chambre des Communes, en date du 14 mai 1894,—Etat indiquant la quantité et la valeur des jantes de roues en noyer dur importées en franchise au Canada chaque année, depuis 1887, aux termes de l'arrêté du conseil du 16 novembre 1888 ; aussi, la quantité et la valeur du fil d'acier à ressorts Homo plus fin que le n° 9, et pas plus fin que le n° 15, importé en franchise au Canada, chaque année, depuis 1887, pour servir aux fabricants de sommiers élastiques, aux termes de l'arrêté du conseil du 6 décembre 1888. Présentée le 4 juin 1894.—*M. Charlton*.
Pas imprimée.
- 81c.** Réponse à un ordre de la Chambre des Communes, en date du 14 mai 1894,—Etat donnant la valeur du cuir à doublure importé en franchise au Canada, chaque année, depuis 1886, aux termes de l'arrêté du conseil du 1er juillet 1887. Aussi, la valeur des centres en roseau carré ou en cuir cru, les têtes, manches et bouts en caoutchouc ou en cuir textile, et les douilles en acier, en fer ou en nickel pour les longes de fouet importés au Canada en franchise, chaque année, depuis 1886, aux termes de l'arrêté du conseil du 2 juillet 1887. Aussi, la valeur des rouleaux en cuivre devant

VOLUME 17—*Suite.*

servir à l'impression des calicots importés en franchise au Canada, chaque année, depuis 1886, aux termes de l'arrêté du conseil du 22 novembre 1887. Aussi, la quantité et la valeur du fil d'acier n° 12 jusqu'au n° 30, importé en franchise au Canada, chaque année, depuis 1887 aux termes de l'arrêté du conseil du 11 juillet 1888. Aussi, la quantité et la valeur du fil de laine et du fil de laine peignée importés au Canada en franchise pour l'usage des fabricants, chaque année, depuis 1887, aux termes de l'arrêté du conseil du 11 juillet 1888. Aussi, la quantité et la valeur du fil de jute et du fil de coton plus fin que le n° 40; et du fil de fer galvanisé ou étamé ou cuivré ou non, du n° 16 ou plus fin importés en franchise au Canada, chaque année, depuis 1887, aux termes de l'arrêté du conseil du 11 juillet 1888. Présentée le 4 juin 1894.—*M. Charlton. . . Pas imprimée.*

- 82.** Réponse à un ordre de la Chambre des Communes, en date du 25 avril 1894,—Copie de toutes plaintes faites par un nommé Etienne Tremblay, depuis le 1er novembre 1893, contre Placide Rocheleau, maître de poste de Pauline, dans le comté de Rouville, P.Q. Et aussi, copie du rapport de l'inspecteur des postes qui a fait l'enquête sur cette plainte, ou de tout autre officier chargé de faire cette enquête. Présentée le 5 juin 1894.—*M. Fréchette. . . Pas imprimée.*
- 83.** Réponse à un Ordre de la Chambre des Communes en date du 28 mai 1894,—Etat donnant les noms des juges puinés dans la province de l'Ontario, les dates de leur nomination, le nom et le chiffre de la population du comté pour lequel ils ont été nommés, ainsi que le traitement et les allocations de chacun de ces juges. Présentée le 5 juin 1894.—*M. Lister. . . Pas imprimée.*
- 84.** Réponse à une adresse de la Chambre des Communes à Son Excellence le Gouverneur général, en date du 7 mai 1894,—Copie de toutes lettres, propositions, câblesgrammes et correspondance, depuis le 1er janvier 1890, entre le gouvernement et aucun de ses membres et toute personne, maison ou compagnie, concernant la création d'un service de steamers transatlantiques rapides entre le Canada et la Grande-Bretagne et entre le Canada et la France, et concernant les subventions demandées pour l'exécution de ces services ou que le gouvernement a proposé de payer pour les dits services. Aussi, copie de tout contrat ou projet de contrat au sujet de ce service de steamers. Présentée le 6 juin 1894.—*M. Mulock. . . Imprimée pour la distribution seulement.*
- 84a.** Réponse supplémentaire au n° 84. Présentée le 29 juin 1894.—*M. Mulock.*
Imprimée pour la distribution seulement.
- 84b.** Réponse supplémentaire additionnelle au n° 84. Présentée le 5 juillet 1894.—*M. Mulock.*
Imprimée pour la distribution seulement.
- 85.** Réponse à une adresse de la Chambre des Communes à Son Excellence le Gouverneur général, en date du 6 février 1893—Copie de toute correspondance, papiers et documents non encore soumis à la Chambre au sujet des négociations et communications entre le gouvernement et les Etats-Unis concernant la réciprocité, les péages de canaux et les naufrages et remorquage. Présentée le 11 juin 1894.—*M. Tisdale. . . Pas imprimée.*
- 86.** Réponse à une adresse de la Chambre des Communes à Son Excellence le Gouverneur général, en date du 30 mars 1894,—Copie de la correspondance, instructions, arrêtés du conseil et rapports qui n'ont pas encore été présentés à la Chambre relatifs à la ligne frontrière entre l'Alaska et la Colombie-Britannique. Présentée le 11 juin 1894.—*Sir Hector Langevin. . . Pas imprimée.*
- 87.** Réponse à un ordre de la Chambre des Communes, en date du 7 mai 1894,—Etat donnant le relevé détaillé des sommes d'argent déposées entre les mains du gouvernement comme garantie de l'exécution de travaux actuellement complétés, le nom de chaque entrepreneur qui a fait le dépôt, la date de chacun de ces dépôts et le montant d'intérêt accru sur chaque dépôt. Présentée le 11 juin 1894.—*M. Lister. . . Pas imprimée.*
- 88.** Réponse à une adresse de la Chambre des Communes à Son Excellence le Gouverneur général, en date du 30 mars 1894,—Copie de toute correspondance, télégrammes, rapports au conseil, arrêtés du conseil ou instructions administratives ayant trait à l'emploi de capitaines ou seconds porteurs de certificats de capacité sur les vapeurs naviguant dans les eaux fédérales, ou faisant le service de traversiers, ou à l'exploitation de ces vapeurs ou bacs sans ces capitaines et seconds. Présentée le 19 juin 1894.—*M. Davies. . . Pas imprimée.*
- 89.** Réponse à une adresse de la Chambre des Communes à Son Excellence le Gouverneur général, en date du 14 mai 1894,—Copie de toute correspondance échangée entre le ministre des Chemins de fer et le révérend A. E. Burke et autres, au sujet du changement de la halte de voyageurs (*flag station*) de Mill River, sur le chemin de fer de l'Île du Prince-Edouard, à Howlan Road, et de tous télégrammes et documents s'y rapportant; aussi, copie de toutes pétitions, etc., adverses au dit changement. Présentée le 19 juin 1894.—*M. Perry. . . Pas imprimée.*

VOLUME 17—*Suite.*

- 90.** Réponse à une adresse de la Chambre des Communes à Son Excellence le Gouverneur général, en date du 7 mai 1894.—Copie de toute correspondance échangée depuis 1882 jusqu'à 1891 inclusivement, entre J. B. Wright, médecin-vétérinaire, et le gouvernement ou aucun de ses membres, départements ou officiers,—ou entre le chemin de fer Grand-Tronc et le gouvernement ou aucun de ses membres, départements ou officiers,—ou entre M. A. Brush et le gouvernement ou aucun de ses membres, départements ou officiers,—ou entre les autorités impériales ou quelqu'un en son nom et le gouvernement canadien ou aucun de ses membres, départements ou officiers, concernant l'inspection du bétail des Etats-Unis passant par le Canada. Présentée le 21 juin 1894.—*M. Mulock.*
Imprimée pour les documents de la session seulement.
- 91.** Réponse à un ordre de la Chambre des Communes, en date du 16 avril 1894.—Etat indiquant toutes les terres assignées en partage à des métis du Manitoba, pour lesquelles il n'a pas été émis de lettres patentes, et donnant, avec une désignation de la terre, le nom du concessionnaire et les raisons pour lesquelles la lettre patente n'a pas été émise. Présentée le 21 juin 1894.—*M. Martin.*
Pas imprimée.
- 92.** Réponse à un ordre de la Chambre des Communes, en date du 21 mai 1894.—Copie de l'ordre, minute ou instruction autorisant le percepteur des douanes à Woodstock, Ontario, à admettre en franchise certaines marchandises consistant en vêtements ou autres articles servant au culte, pour l'usage de l'église catholique romaine de Woodstock et consignés au révérend père Brady, de cette ville, dans mois de février 1894. 1. La décision en vertu de laquelle le percepteur a admis ces articles en franchise. 2. Toute correspondance entre le contrôleur des Douanes ou autres personnes du département des Douanes à ce sujet. 3. Copie des lettres et de la correspondance échangée entre le révérend J. C. Farthing, de Woodstock, et le contrôleur des Douanes au sujet de l'admission de ces articles. et de la prétendue injustice avec laquelle le révérend M. Farthing a été traité quand il a importé une classe similaire d'articles pour l'usage de l'église anglicane de Woodstock dont il est le recteur. 4. Et si le droit a été imposé depuis sur les dits articles ou sur aucun d'eux, copie de la déclaration ou minute à ce sujet, et le montant des droits payés sur ces articles. Présentée le 29 juin 1894.—*M. McCarthy* *Pas imprimée.*
- 93.** Réponse à un ordre de la Chambre des Communes, en date du 7 mai 1894.—État indiquant les noms de toutes les personnes nommées pour agir en qualité d'agents de rapatriement en rapport avec l'immigration, le temps pendant lequel chacune d'elles a travaillé, la somme d'argent payée à chacune d'elles, le nom des colons amenés au Canada par chaque agent de rapatriement et les endroits où ces colons se sont établis. Aussi, un état faisant connaître les arrangements faits avec ces agents. Présentée le 29 juin 1894.—*M. Martin* *Pas imprimée.*
- 94.** Réponse à un ordre de la Chambre des Communes, en date du 28 mai 1894.—État indiquant à quelle date le steamer *Stanley* a commencé ses voyages entre Charlottetown, I.P.-E., et Pictou, N.-E.; à quelle date le dit steamer a commencé ses voyages entre Georgetown, I.P.-E., et Pictou; combien de voyages il a fait, la date de chaque voyage et combien de sacs de malle ont été transportés à chaque voyage; à quelle date le dit steamer a cessé de transporter les malles; le nombre de passagers et le montant de fret transportés à et de l'Île du Prince-Edouard; le chiffre des dépenses et des recettes, en rapport avec ledit service, pour l'hiver de 1893-94. Présentée le 29 juin 1894.—*M. Perry* *Pas imprimée.*
- 94a.** Réponse à une adresse du Sénat à Son Excellence le Gouverneur général, en date du 14 juin 1894.—Demandant un état indiquant les jours auxquels le vapeur *Stanley* a fait la traversée entre l'Île du Prince-Edouard et la terre ferme au cours des mois de janvier, février, mars et avril derniers, avec mention distincte des voyages d'aller et des voyages d'aller et retour, ainsi que du port de départ sur l'une ou l'autre côte; aussi, un état pour la même période indiquant les jours auxquels les bateaux-traîneaux du gouvernement ont fait la traversée entre le Cap-Traverse et le Cap-Tourmentine, avec mention distincte des voyages d'aller et des voyages d'aller et retour; aussi, un état indiquant, pour la même période, les jours auxquels la malle n'a pas été transportée de la terre ferme à l'Île du Prince-Edouard et *vice versa*. Présentée le 6 juillet 1894.—*L'honorable M. Ferguson (Queen, I.P.-E.)* *Pas imprimée.*
- 95.** Réponse à une adresse du Sénat à Son Excellence le Gouverneur général, en date du 19 juin 1894.—Demandant copie du rapport présenté le 5 mai 1891, par sir Douglas Fox sur le projet de construction d'un tunnel sous le détroit de Northumberland, sans les plans; aussi, copie des rapports de M. Francis Bain, sur le même sujet, datés des 9 et 18 décembre 1890 et du 14 mars 1891. Présentée le 5 juillet 1894.—*Honorable M. Ferguson (Queen, I.P.-E.)*

VOLUME 17—*Suite.*

- 96.** Réponse à une adresse de la Chambre des Communes à Son Excellence le Gouverneur général, en date du 27 avril 1892.—Copie de toute correspondance, mémoires, ordonnances ministérielles et arrêtés du conseil se rapportant en quelque manière à l'enlèvement du droit d'exportation sur les billots et autres bois non manufacturés exportés du Canada aux Etats-Unis. Présentée le 9 juillet 1894.—*M. Rider*..... *Pas imprimée.*
- 97.** Réponse à un ordre de la Chambre des Communes, en date du 9 mai 1892.—Copie du rapport de l'inspecteur des douanes, dans la Nouvelle-Ecosse, au sujet de l'établissement d'un port d'entrée à Whycoomah, comté d'Inverness. Présentée le 9 juillet 1894.—*M. Cameron*..... *Pas imprimée.*
- 97a.** Réponse à un ordre de la Chambre des Communes, en date du 9 mai 1892.—Copie du rapport de l'inspecteur des douanes, dans la Nouvelle-Ecosse, au sujet de l'établissement d'un port d'entrée à West Bay, comté d'Inverness. Présentée le 9 juillet 1894.—*M. Cameron*..... *Pas imprimée.*
- 98.** Réponse à une adresse de la Chambre des Communes à Son Excellence le Gouverneur général, en date du 18 juin 1894.—Copie de toutes accusations, plaintes, lettres, télégrammes, correspondance, rapports ou ordres concernant la destitution ou le renvoi de John McLeod de la charge d'inspecteur des travaux de réparation à la jetée de Broad Cove Marsh, Cap-Breton. Présentée le 12 juillet 1894.—*M. Davies*..... *Pas imprimée.*
- 99.** Réponse à une adresse de la Chambre des Communes à Son Excellence le Gouverneur général, en date du 25 avril 1894.—Copie de tous arrêtés du conseil, correspondance et instructions données aux officiers du ministère des Travaux Publics, et rapports de ces officiers, au sujet des améliorations des rapides de Saint-André, dans la Rivière Rouge du Nord. Présentée le 12 juillet 1894.—*M. Martin*..... *Pas imprimée.*
- 100.** Réponse à une adresse de la Chambre des Communes à Son Excellence le Gouverneur général, en date du 6 février 1893.—Copie de tous arrêtés du conseil, rendus sous l'autorité de la clause 93, chapitre 32 des Statuts révisés du Canada et actuellement en vigueur, réglant l'abattage en entrepôt des porcs destinés à l'exportation ; aussi, copie des règlements de quarantaine relatifs à l'importation au Canada de porcs devant être abattus en entrepôt. Présentée le 14 juillet 1894.—*M. Smith (Ontario)*..... *Pas imprimée.*
- 101.** Réponse à un ordre de la Chambre des Communes, en date du 28 mai 1894.—Copie du rapport détaillé des récompenses accordées par le juge ou jury, lors de l'Exposition Colombienne de Chicago, aux travaux des écoles primaires et spéciales de toutes sortes et de tout degré, et aussi aux élèves des institutions d'instruction secondaire de chacune des provinces du Canada. Présentée le 14 juillet 1894.—*M. Luchapelle*..... *Imprimée pour les documents de la session seulement.*
- 102.** Réponse à un ordre de la Chambre des Communes, en date du 21 mai 1894.—Liste des personnes qui, au Manitoba, n'ont pas encore remboursé les prêts qui leur ont été faits vers 1876, pour grains de semence, etc., etc., avec le montant dû par chacune d'elles et les intérêts réclamés jusqu'au 1er janvier 1894, sur chacun de ces montants. Aussi, liste et montants des hypothèques reçues comme sûreté collatérale de chaque emprunt, avec la description du terrain hypothéqué et le nom du propriétaire de ce terrain, ainsi que le nom de l'emprunteur, si c'est une autre personne. Présentée le 18 juillet 1894.—*M. LaRivière*..... *Pas imprimée.*
- 103.** Réponse à un ordre de la Chambre des Communes, en date du 28 mai 1894.—1. Etat indiquant les quantités de liqueurs distillées et fermentées sous les différents noms donnés dans les tableaux du commerce, importées et achetées pour la consommation au Canada, de 1883 à 1893 inclusivement, en gallons impériaux, ainsi que leur valeur et le montant de droits payés. 2. La quantité de liqueurs distillées et fermentées sous les différents noms donnés dans les rapports du revenu de l'intérieur, fabriquées au Canada, et achetées pour la consommation domestique, ainsi que leur valeur et le montant des droits acquittés, durant la période susdite. Le montant des matériaux employés pour brasser et distiller des liqueurs alcooliques dans les diverses provinces du Canada pendant la même période. Présentée le 19 juillet 1894.—*M. Flint*..... *Pas imprimée.*
- 104.** Réponse à un ordre de la Chambre des Communes, en date du 28 mai 1894.—Etat indiquant le nombre de brasseries et distilleries au Canada en 1891, le montant de capitaux placés dans ces établissements, la valeur de leur production, le montant des gages payés, le nombre de personnes employées et le revenu que donnent ces établissements. Présentée le 19 juillet 1894.—*M. Flint*..... *Pas imprimée.*
- 105.** Etat des baptêmes, mariages et sépultures, pour l'année 1893, dans les districts de Bellechasse, Chicoutimi, Gaspé, Kamouraska, L'Islet, Montmagny, Ottawa et Saguenay. Présenté le 20 juillet 1894, par M. l'Orateur..... *Pas imprimée.*
- 106.** Réponse à une adresse de la Chambre des Communes à Son Excellence le Gouverneur général, en date du 4 juin 1894.—Copie de toute correspondance, requêtes et mémoires au sujet de la réduction ou de l'abolition des droits sur le tabac canadien, ou au sujet des modifications qui pourraient être apportées aux lois du revenu de l'intérieur à ce sujet. Présentée le 23 juillet 1894.—*M. Brodeur*..... *Pas imprimée.*

RAPPORT

DU

SURINTENDANT DES ASSURANCES

DU

CANADA

POUR

L'ANNÉE TERMINÉE LE 31 DÉCEMBRE

1893.

IMPRIMÉ PAR ORDRE DU PARLEMENT



OTTAWA :

IMPRIMÉ PAR S. E. DAWSON, IMPRIMEUR DE SA TRÈS EXCELLENTE
MAJESTÉ LA REINE

1894

TABLE DES MATIÈRES, 1893.

RAPPORT du surintendant des assurances au ministre des finances pour 1893, daté du 24 juillet 1894.....	v à xliii
Acte des compagnies d'assurances	xliv

INCENDIE ET MARINE.

Relevé des états fournis par les compagnies d'assurances contre l'incendie, 1893.....	lxx
Primes reçues pour assurances contre l'incendie au Canada, de 1869 à 1893.....	lxxii, lxxiv et lxxx
Pertes payées sur assurances contre l'incendie au Canada, de 1869 à 1893.....	lxxvi, lxxviii et lxxxi
Sommaire des assurances contre l'incendie au Canada, de 1869 à 1893.....	lxxxii
Relevé des opérations d'assurances contre l'incendie et les risques de la navigation maritime faites par les compagnies canadiennes, et des opérations d'assurances sur la navigation intérieure et la navigation maritime, faites par des compagnies poursuivant l'un et l'autre de ces genres d'affaires, en 1893.....	lxxxiv
Assurances sur les risques de la navigation intérieure au Canada en 1893.....	lxxxvi
Etat général de l'actif et du passif des compagnies d'assurances britanniques contre l'incendie.....	lxxxvii
Actif des compagnies canadiennes faisant des opérations d'assurances contre l'incendie et sur la navigation intérieure, en 1893.....	lxxxviii
Passif des compagnies canadiennes faisant des opérations d'assurances contre l'incendie ou sur les risques de la navigation intérieure, pour 1893.....	lxxxix
Actif au Canada des compagnies britanniques et américaines faisant des opérations d'assurances contre l'incendie et la navigation intérieure, pour 1893.....	xc
Passif au Canada des compagnies britanniques et américaines faisant des opérations d'assurances contre l'incendie et la navigation intérieure, pour 1893.....	xcii
Revenu et dépenses des compagnies canadiennes, britanniques et américaines assurant l'incendie et les risques de la navigation intérieure, pour 1893.....	xciv
Rapport des pertes payées aux primes reçues; rapport des primes inscrites au chiffre des risques entrepris, etc., par toutes les compagnies assurant l'incendie et les risques de la navigation maritime, en 1893.....	xcvi et xcvi
Etats détaillés des compagnies d'assurances contre l'incendie ou sur la navigation intérieure, en 1893.....	5 à 145

V I E.

Relevé des états fournis par les compagnies d'assurances sur la vie au Canada, 1893.....	c
Augmentation ou diminution des opérations sur la vie en 1893, comparée à 1892.....	cii
Relevé des opérations d'assurances sur la vie faites en dehors du Canada par des compagnies canadiennes, en 1893.....	civ
Augmentation ou diminution des opérations sur la vie faites en dehors du Canada par des compagnies canadiennes, en 1893 comparés à 1892.....	cv
Montant des assurances sur la vie terminées, en 1893.....	cvi
Actif des compagnies canadiennes faisant des opérations d'assurances sur la vie, 1893.....	cvii
Passif des compagnies canadiennes faisant des opérations d'assurances sur la vie, 1893.....	cviii
Actif au Canada des compagnies britanniques faisant des opérations d'assurances sur la vie au Canada, 1893.....	cix
Actif au Canada des compagnies américaines faisant des opérations d'assurances sur la vie au Canada, 1893.....	cx

Passif au Canada des compagnies britanniques et américaines faisant des opérations d'assurances sur la vie, 1893	cxii
Revenu des compagnies canadiennes faisant des opérations d'assurances sur la vie, 1893	cxiii
Dépenses des compagnies canadiennes faisant des opérations d'assurances sur la vie, 1893	cxiv
Paiements aux porteurs de polices, 1893	151 à 317

SYSTÈME DE RÉPARTITION.

Relevé des assurances sur la vie, au Canada (système de répartition), pour l'année 1893	cxv
Chiffre des assurances sur la vie terminées selon leurs cours naturel, ou par cession et prescription, durant l'année 1893	cxvi
Etats détaillés des compagnies d'assurances sur la vie (système de répartition), pour 1893	365 à 385

DIVERS.

Actif des compagnies canadiennes faisant des opérations sur les accidents et de garantie, assurances de glaces, ou de chaudières à vapeur, 1893	cxvii
Passif des compagnies canadiennes faisant des opérations contre les accidents et de garantie, assurances de glaces, ou de chaudières à vapeur, 1893	cxviii
Relevé des assurances contre les accidents au Canada, pour l'année 1893	cxix
Relevé des opérations des assurances de garantie au Canada, en 1893	cxix
Relevé des opérations de garantie contre les voleurs au Canada, en 1893	cxix
Relevé des opérations de l'indemnité du crédit au Canada, en 1893	cxix
Relevé des opérations d'assurances contre les accidents et de garantie faites en dehors du Canada par des compagnies canadiennes en 1893	cxx
Relevé des assurances sur les glaces au Canada, pour l'année 1893	cxx
Relevé des assurances sur les chaudières à vapeur au Canada, pour l'année 1893	cxx
Liste des compagnies d'assurances autorisées à faire des opérations au Canada, en vertu de l'Acte des assurances, au 20 juillet 1894, avec les noms des agents en chef et le montant déposé entre les mains du receveur général	cxlii et cxlv
Etats détaillés des assurances contre les accidents de garantie, sur les glaces, les chaudières à vapeur, contre les voleurs, de garantie et d'indemnité de crédit, pour 1893	323 à 361
Liste des actionnaires des différentes compagnies	389 à 444
Etat des taxes imposées sur les compagnies d'assurances	445

Ministère des Finances—Division des Assurances.

BUREAU DU SURINTENDANT DES ASSURANCES,

OTTAWA, 24 juillet 1894.

A l'honorable

GEORGE E. FOSTER,

Ministre des finances.

MONSIEUR,—J'ai l'honneur de vous transmettre les états détaillés fournis par les compagnies d'assurances pour l'année 1893, ainsi qu'un relevé et une analyse qui m'ont paru de nature à faire connaître le mouvement des affaires et la situation des compagnies.

COMPAGNIES D'ASSURANCES CONTRE L'INCENDIE ET SUR LA NAVIGATION INTÉRIEURE, 1893.

Durant l'année 1893, les opérations d'assurances contre l'incendie ont été faites dans le Canada par 37 compagnies, dont 6 canadiennes, 23 britanniques et 8 américaines. Quatre compagnies (2 canadiennes, 1 britannique et 1 américaine) ont fait des opérations d'assurances contre les risques de la navigation intérieure, et deux (canadiennes) des opérations d'assurances maritimes. La liste des compagnies diffère de celle de l'année dernière en ce qu'il faut retrancher deux compagnies canadiennes, la compagnie d'assurance la *Citizens* et la *Royale Canadienne*, et une compagnie britannique, la *City of London*. Une compagnie britannique (la *British and Foreign Marine*) a fait exclusivement des opérations d'assurances contre les risques de la navigation intérieure.

PRIMES ET PERTES AU CANADA EN 1893.

Les primes reçues en argent au Canada durant l'année se sont élevées à \$6,793,595, soit \$281,268 de plus qu'en 1892; et le chiffre des pertes payées a été de \$5,052,690, soit \$675,429 de plus qu'en 1892. La proportion des pertes payées relativement aux primes reçues est indiquée dans le tableau suivant:—

ASSURANCES contre l'incendie au Canada, 1893.

	Pertes payées.	Primes reçues.	Rapport centésimal des pertes payées aux primes reçues.	De même pour 1892.
	\$	\$		
Compagnies canadiennes.....	797,149	1,137,797	70·06	75·30
do britanniques.....	3,496,112	4,623,196	75·62	64·60
do américaines ..	759,429	1,032,602	73·55	70·35
Total.....	5,052,690	6,793,595	74·37	67·22

Voici les résultats correspondants durant les vingt-cinq années qui composent nos archives :—

ASSURANCES contre l'incendie au Canada.

	Primes reçues.	Primes payées.	Rapport centésimal entre les pertes et les primes.
	\$	\$	
1869.....	1,785,539	1,027,720	57·56
1870.....	1,916,779	1,624,837	84·77
1871.....	2,321,716	1,549,199	66·73
1872.....	2,628,710	1,909,975	72·66
1873.....	2,968,416	1,682,184	56·67
1874.....	3,522,303	1,926,159	54·68
1875.....	3,594,764	2,563,531	71·31
1876.....	3,708,006	2,867,295	77·33
1877.....	3,764,005	8,490,919	225·58
1878.....	3,368,430	1,822,674	54·11
1879.....	3,227,488	2,145,198	66·47
1880.....	3,479,577	1,666,578	47·90
1881.....	3,827,116	3,169,824	82·83
1882.....	4,229,706	2,664,986	63·01
1883.....	4,624,741	2,920,228	63·14
1884.....	4,980,128	3,245,323	65·16
1885.....	4,852,460	2,679,287	55·22
1886.....	4,932,335	3,301,388	66·93
1887.....	5,244,502	3,403,514	64·90
1888.....	5,437,263	3,073,822	56·53
1889.....	5,588,016	2,876,211	51·47
1890.....	5,836,071	3,266,567	55·97
1891.....	6,168,716	3,905,697	63·31
1892.....	6,512,327	4,377,270	67·22
1893.....	6,793,595	5,052,690	74·37
Totaux	105,312,709	73,213,076	69·52

En répartissant les totaux entre ces mêmes 25 années, divisées par nationalités, nous avons les résultats suivants :—

ASSURANCES contre l'incendie au Canada durant les 25 ans—1869—1893.

	Primes reçues.	Primes payées.	Rapport centésimal entre les pertes et les primes.
	\$	\$	
Compagnies canadiennes.....	28,278,454	20,278,973	71·71
do britanniques.....	67,419,438	46,457,538	68·91
do américaines.....	9,614,817	6,476,565	67·36
Totaux.....	105,312,709	73,213,076	69·52

Si nous avons retranché de ces tableaux l'année du désastreux incendie de Saint-Jean (1877), la proportion moyenne des pertes aurait été de 63·74.

Obtenant une évaluation approximative des pertes subies pendant l'année, en retranchant les pertes impayées au commencement de l'année, et en ajoutant les montants prévus pour les réclamations non encore réglées de l'année, la proportion

Ministère des Finances—Division des Assurances.

des pertes subies relativement aux primes reçues se chiffre par 75·55 pour 100, soit 6·91 pour 100 de plus que les 68·64 de l'année dernière, et 12·43 pour 100 de plus que la moyenne des seize dernières années (63·12). Voici un tableau des pertes subies depuis 1879 :—

—	1893.	1892.	1891.	1890.	1889.	1888.	1887.	1886.	1885.	1884.	1883.	1882.	1881.	1880.	1879.
Canadiennes.....	72·45	73·33	71·79	63·07	56·64	65·14	69·97	65·24	56·10	65·30	71·17	72·84	112·04	54·50	67·81
Britanniques....	76·57	66·36	62·00	56·29	48·35	53·08	64·62	68·01	56·62	64·29	65·94	65·27	72·14	37·28	67·83
Americaines.....	74·40	73·86	61·26	62·08	48·39	52·84	72·41	58·44	57·45	50·17	52·05	54·33	60·94	46·73	79·39
Totaux.....	75·55	68·64	63·95	58·25	50·09	55·57	66·40	66·62	56·56	63·48	66·11	66·37	83·94	43·82	68·63

Le tableau suivant fourni par dix-sept compagnies qui y font des opérations, donne des renseignements sur la condition relative des assurances contre l'incendie dans les différentes provinces :—

—	Primes nettes.	Pertes payées.	Proportion des pertes.	De même pour 1892.	De même pour 1891.
	\$	\$			
Ontario.....	1,443,061	937,683	64·98	66·16	63·00
Québec.....	976,144	814,542	83·44	68·68	64·23
Nouvelle-Ecosse.....	180,712	122,676	67·88	45·91	65·80
Nouveau-Brunswick.....	174,688	163,205	93·43	105·73	49·68
Ile du Prince-Edouard.....	22,061	14,156	64·17	58·66	55·78
Manitoba.....	251,965	145,361	57·69	53·39	29·59
Colombie-Britannique.....	170,779	54,787	32·08	36·54	51·89

ASSURANCES CONTRE L'INCENDIE AU CANADA, 1893.

Le chiffre brut des polices nouvelles et renouvelées, acceptées durant l'année par les compagnies d'assurances contre l'incendie, a été de \$687,604,239, soit une légère augmentation de \$428,551 sur le résultat de l'année 1892. Les primes afférentes à ces risques ont été, en 1893, de \$8,115,594,38, soit une augmentation de \$29,081,20 sur le chiffre de l'année précédente. La proportion des primes est un peu plus élevée qu'en 1892, mais celle des pertes (74·37) est plus élevée (7·15), étant 10·63 pour 100 de plus que la proportion moyenne (63·74) des 25 dernières années, si l'on en retranche l'année 1877.

Le taux pour cent des primes par rapport aux risques entrepris se trouve indiqué dans le tableau suivant :—

—	Chiffre brut des risques entrepris durant l'année.	Primes sur ces polices.	Rapport centésimal des primes aux risques entrepris.	De même pour 1892.	De même pour 1891.	De même pour 1890.	De même pour 1889.
	\$	\$					
Compag. canadiennes	123,785,683	1,547,791 40	1·25	1·24	1·25	1·22	1·26
do britanniques	458,254,364	5,324,004 97	1·16	1·16	1·14	1·11	1·13
do américaines.	105,564,192	1,243,798 01	1·18	1·16	1·14	1·07	1·10
Totaux.....	687,604,239	8,115,594 38	1·18	1·18	1·16	1·13	1·16

L'augmentation accusée dans les risques entrepris en 1893, comparés à ceux de 1892, parmi les compagnies canadiennes, est de \$11,219,518; parmi les compagnies britanniques, il y a une diminution de \$8,646,427, et parmi les compagnies américaines la diminution est de \$2,144,540.

COMPAGNIES CANADIENNES.

L'augmentation et la diminution des opérations des différentes compagnies se décomposent comme suit :—

Augmentation—Amérique-Britannique, \$3,039,429; de l'Est, \$5,380,164; Mutuelle de Londres, \$879,750; Mercantile, \$2,856,020; de l'Ouest, \$1,826,473. Total, \$13,981,836.

Diminution—Des Citoyens, \$1,838,130; Québec, \$924,188. Total, \$2,762,318. Augmentation totale, \$11,219,518.

COMPAGNIES BRITANNIQUES.

Augmentation—Alliance, \$503,242; Albion, \$1,098,171; Atlas, \$864,621; Caledonian, \$2,560,806; Commercial Union, \$111,282; Liverpool and London and Globe, \$1,557,063; London and Lancashire, \$987,784; London Assurance, \$279,176; Manchester, \$522,312; National of Ireland, \$190,101; Northern, \$239,588; Norwich Union, \$1,172,353; Phoenix, de Londres, \$260,401; Royal, \$1,647,031; Scottish Union and National, \$457,943; Sun Fire, \$4,531,135; Union Society, \$1,844,904. Total, \$18,827,913.

Diminution—City of London, \$4,399,936; Employers' Liability, \$5,924,513; Guardian, \$647,896; Imperial, \$587,689; Lancashire, \$2,147,571; North British, \$147,315; United Fire, \$13,619,420. Total, \$27,474,340. Diminution totale, \$8,646,427.

COMPAGNIES AMÉRICAINES.

Augmentation—Ætna Fire, \$150,009; Insurance Company of North America, \$1,283,221; Queen, of America, 16,902. Total, \$1,450,132.

Diminution.—Agricultural, of Watertown, \$281,940; Connecticut contre l'incendie, \$300,000; Hartford, \$1,433,135; Phenix, de Brooklyn, \$239,209; Phoenix, de Hartford, \$1,340,388—Total, \$3,594,672. Diminution totale, \$2,144,540.

PRIMES ET PERTES COMPARÉES AUX RISQUES.

Le taux des primes pour chaque \$1,000 de risques entrepris en 1893, a été de \$11,803, contre \$11,768, qui était le chiffre correspondant de 1892. Les taux individuels des différentes compagnies se trouvent dans un tableau annexé, et l'on verra qu'ils varient beaucoup, comme on doit naturellement s'y attendre, vu la variété des opérations des différentes compagnies.

Les pertes (approximatives) subies durant l'année, comparées au chiffre des risques en cours (en prenant pour cela la moyenne du chiffre des risques en vigueur au commencement et à la fin de l'année), ont été de \$6.17 pour chaque \$1,000 de risques courants. En 1882-3-4-5-6-7-8-9-90-91-92, ce chiffre était de \$5.68, \$5.56, \$5.37, \$4.54, \$5.48, \$5.70, \$4.70, \$4.19, \$4.84, \$5.33 et \$5.61 respectivement.

Ministère des Finances—Division des Assurances.

La proportion des pertes pour les différentes compagnies, calculée sur la base qui précède, est toutefois, comme d'habitude, répartie très inégalement entre elles; pour faciliter la comparaison, on a mis entre parenthèses les proportions de 1892:—

Agricultural, de Watertown, \$2.44 (\$2.22); Mutuelle de Londres, \$2.58 (\$2.19); London and Lancashire, \$4.34 (\$4.79); Guardian, \$4.57 (\$6.45); Royal, \$5.28 (\$4.68); Albion, \$5.30 (\$6.56); London Assurance, \$5.32 (\$3.72); de l'Ouest, \$5.34 (\$5.52); Phœnix, de Londres, \$5.36 (\$5.13); British America, \$5.38 (\$5.39); Phenix, de Brooklyn, \$5.51 (\$5.91); Ætna contre l'incendie, \$5.87 (\$8.36); Lancashire, \$5.93 (\$5.77); Liverpool and London and Globe, \$5.93 (\$4.58); Queen, d'Amérique, \$5.96 (\$8.16); Norwich Union, \$6.02 (\$5.33); Connecticut contre l'incendie, \$6.14 (\$2.97); Scottish Union and National, \$6.18 (\$6.39); Hartford, \$6.20 (\$4.83); Northern, \$6.31 (\$4.59); Imperial, \$6.38 (\$4.12); North British, \$6.45 (\$5.18); Mercantile, \$6.62 (\$7.35); Commercial Union, \$7.07 (\$7.42); Caledonian, \$7.11 (\$4.43); Cie d'assurance de l'Amérique du Nord, \$7.19 (\$7.73); Alliance, \$7.74 (\$5.63); Québec, \$8.01 (\$9.43); United, contre l'incendie, \$8.70, (\$11.52); National, d'Irlande, \$9.33 (\$7.28); Atlas, \$9.63 (\$7.02); Sun, contre l'incendie, \$9.73, (\$5.12); Eastern \$10.36 (\$9.85); Phœnix, de Hartford, \$10.47 (\$11.90); Union Assurance, \$10.88 (\$8.89); Manchester, contre l'incendie, \$10.94 (\$7.77); Employers' Liability, \$14.08 (\$9.92).

Le tableau ci-joint indique le chiffre brut des opérations des différentes compagnies durant l'année, et les primes exigées pour les risques, la répartition des pertes, ainsi que la proportion des primes relativement aux risques, et la proportion des sommes payées en indemnités relativement à celles reçues en primes durant l'année. Pour faciliter la comparaison nous avons ajouté les chiffres de 1892. On remarquera que les primes inscrites dans la seconde colonne sont celles exigées sur le chiffre brut des risques entrepris par chaque compagnie durant l'année.

ASSURANCES contre l'incendie au Canada, en 1893.

	Chiffre brut des risques entrepris durant l'année.	Primes sur ces risques.	Rapport centésimal des primes aux risques.	Idem pour 1892.	Chiffre net des pertes payées durant l'année.	Chiffre net des primes reçues durant l'année.	Rapport centésimal des pertes payées aux primes reçues.	Idem pour 1891.
<i>Compagnies canadiennes.</i>								
	\$ cts.	\$ cts.			\$ cts.	\$ cts.		
Amérique Britannique..	22,313,539	274,949 02	1 23	1 20	144,297 71	202,075 62	71 41	86 14
Des Citoyens.....	Aucun.	Aucun.	712 38	Aucun.	..	127 70
De l'Est.....	26,676,063	336,193 46	1 26	1 16	188,314 48	264,511 21	71 19	62 85
Mutuelle de Londres....	15,553,095	190,013 01	1 22	1 23	99,087 67	122,772 09	80 71	74 90
Mercantile.....	12,947,680	160,726 04	1 24	1 23	81,686 16	129,379 48	63 14	83 75
Québec.....	9,626,026	126,379 17	1 31	1 31	71,591 55	90,631 29	73 99	73 47
De l'Ouest.....	36,669,280	459,530 70	1 25	1 30	211,458 86	328,427 64	64 39	70 03
Total.....	123,785,683	1,547,791 40	1 25	1 24	797,148 81	1,137,797 33	70 06	75 30
<i>Compagnies britanniques.</i>								
Albion.....	11,868,962	133,684 26	1 13	1 12	82,427 36	119,692 93	68 87	86 23
Alliance.....	21,768,271	239,136 62	1 10	1 15	177,903 34	203,641 49	87 36	40 04
Atlas.....	8,634,952	112,951 30	1 31	1 24	76,219 61	100,300 60	75 99	57 71
Caledonian.....	14,100,394	153,390 98	1 09	1 11	97,590 02	133,021 03	73 36	52 76
Commercial Union.....	34,947,757	437,281 56	1 25	1 25	253,658 51	364,276 06	69 63	81 01
Employers' Liability.....	416,399	5,558 18	1 33	1 34	53,422 79	9,128 39	585 24	67 11
Guardian.....	28,944,434	335,887 15	1 16	1 12	172,147 39	294,310 49	58 49	51 96
Imperial.....	18,700,310	219,931 14	1 18	1 18	161,072 03	189,962 06	84 79	46 25
Lancashire.....	23,507,342	296,287 79	1 26	1 26	196,317 63	259,562 67	75 63	60 71
Liverpool and London and Globe.....	33,707,054	359,871 24	1 07	1 05	281,336 85	323,871 83	86 87	64 91
London and Lancashire..	18,040,428	211,712 27	1 17	1 18	95,405 95	194,052 77	49 16	55 84
London Assurance.....	13,553,549	130,010 17	0 96	0 94	75,476 10	107,917 50	69 94	45 87
Manchester.....	12,592,339	154,194 50	1 22	1 25	109,691 69	118,939 83	92 22	65 59
National d'Irlande.....	8,634,952	112,951 30	1 31	1 26	77,817 08	100,300 61	77 58	63 21
North British.....	40,474,585	443,131 33	1 09	1 09	336,357 52	383,663 00	87 67	63 20
Northern.....	17,858,332	205,733 66	1 15	1 16	121,612 01	172,523 06	70 49	59 80
Norwich Union.....	14,171,905	161,854 09	1 14	1 14	91,211 80	142,281 26	64 11	62 99
Phoenix, de Londres....	26,556,588	298,830 86	1 13	1 11	165,066 78	260,575 97	63 35	54 07
Royal.....	58,439,891	651,021 28	1 11	1 10	446,331 86	594,631 06	75 06	65 73
Scottish Union and Na- tional.....	16,474,713	168,433 45	1 02	1 00	109,740 96	134,593 29	81 54	68 23
Sun, contre l'incendie....	9,000,913	114,155 00	1 27	1 24	58,177 11	93,809 27	62 02	20 78
Union Society.....	11,050,019	162,542 86	1 47	1 38	91,849 15	135,047 24	68 01	45 24
United, contre l'incendie.	14,810,275	215,453 98	1 45	1 39	165,277 14	187,093 83	88 34	88 80
Total.....	458,254,364	5,324,004 97	1 16	1 16	3,496,110 68	4,623,196 24	75 62	61 16
<i>Compagnies américaines.</i>								
Ætna, contre l'incendie..	16,057,637	184,456 43	1 15	1 09	91,253 59	143,836 27	63 44	75 77
Agricultural, de Water- town.....	7,768,052	70,506 56	0 91	0 90	43,036 85	51 585 36	83 43	77 50
Connecticut, contre l'inc. Hartford, contre l'inc....	3,200,000	37,157 00	1 16	1 09	20,198 14	32,509 10	62 13	48 38
Comp. d'assur. de l'A.N.	13,462,625	154,818 57	1 15	1 10	97,166 92	138,504 59	70 15	50 33
Phenix, de Brooklyn....	8,277,549	92,821 17	1 12	1 11	43,132 17	66,321 28	65 04	56 62
Phenix, de Hartford....	11,204,431	119,767 78	1 07	1 14	63,213 92	89,314 31	70 78	82 88
Queen, de l'Amérique...	20,550,383	277,471 30	1 35	1 33	229,819 19	238,319 08	96 43	19 91
	25,043,515	306,799 20	1 23	1 22	171,608 12	272,213 58	63 04	70 51
Total.....	105,564,192	1,243,798 01	1 18	1 16	759,428 90	1,032,603 57	73 55	70 35
Grands totaux....	687,604,239	8,115,594 38	1 18	1 18	5,052,688 39	6,793,597 14	74 37	64 72

Ministère des Finances—Division des Assurances.

COMPAGNIES BRITANNIQUES D'ASSURANCES CONTRE L'INCENDIE.

Le total des primes reçues a été de \$4,623,196, soit une diminution de \$83,009, sur l'année précédente; le total des pertes soldées a été de \$3,496,112, soit \$617,963 de plus qu'en 1892; tandis que les dépenses générales ont été de \$1,332,514, soit \$42,601 de moins qu'en 1892, laissant une différence de \$205,430 au détriment des compagnies. L'année précédente la différence était de \$452,941 en faveur des compagnies.

Payé pour pertes.....	\$ 3,496,112
do dépenses générales.	1,332,514
	<hr/>
Total	\$ 4,828,626
Reçu pour primes.....	4,623,196
	<hr/>
Balance contre les compagnies.....	\$ 205,430
	<hr/>

L'état suivant indique les soldes des différentes compagnies :—

Soldes en faveur :—Albion, \$555; Commercial Union, \$9,509; Guardian, \$23,877; London and Lancashire Fire, \$47,416; Northern, \$5,778; Norwich Union, \$12,857; Phoenix, de Londres, \$27,466; Union Assurance, \$4,871. Total, \$132,329.

Soldes contre les compagnies :—Alliance, \$30,229; Atlas, \$5,310; Caledonian, \$1,794; Employers' Liability, \$49,522; Imperial, \$32,822; Lancashire, \$5,828; Liverpool and London and Globe, \$54,045; London Assurance, \$3,299; Manchester, \$32,151; National, d'Irlande, \$6,907; North British, \$61,521; Royal, \$5,764; Scottish Union and National, \$3,996; Sun, contre l'incendie, \$1,990; United, contre l'incendie, \$42,581. Total, \$337,759.

Total des soldes contre les compagnies, \$205,430.

Pour chaque 100 de primes il a donc été payé en moyenne \$75.62 pour les pertes et \$28.82 pour les dépenses générales.

En 1892, la proportion des pertes a été de \$61.16, et celle des dépenses générales de \$29.22 pour chaque \$100 de primes reçues.

Pour les opérations contre l'incendie la proportion des primes a été de \$11.618 par \$1,000 de risques acceptés, contre \$11,643 en 1892.

Ces compagnies ont donc fait moins d'opérations qu'en 1892, le taux des primes a été un peu moins élevé, la proportion des dépenses plus faible et celle des pertes plus forte.

Réunissant ici les résultats des dix-neuf dernières années, de 1875 à 1893, pour les recettes des primes et les dépenses des compagnies britanniques, nous trouvons :—

Payé pour pertes (1875-93).....	\$40,734,741
do dépenses générales	15,022,426
	<hr/>
Total des paiements.....	\$55,757,167
Reçu pour primes	59,200,695
	<hr/>
Excédent des recettes sur les paiements.....	\$ 3,443,528
	<hr/>

En consultant le tableau ci-dessous on verra que depuis l'année 1877 jusqu'à la fin de l'année 1886, il existait un solde contre les compagnies par suite des pertes

extraordinaires occasionnées par la conflagration de Saint-Jean, N.-B., en 1877, en conséquence de laquelle les compagnies britanniques ont payé près de cinq millions de dollars; un changement s'est produit à la fin de l'année 1887, alors qu'il s'est accusé un solde favorable de \$341,398, lequel s'est augmenté d'année en année, et à la fin de 1892 il était de \$3,648,958, somme qui s'est trouvée réduite à \$3,443,528 à la fin de 1893.

(+ Favorable. — Adverse.)

Année.	Solde.	Année.	Solde.
	\$		\$
1875.....	+ 51,765		
1876.....	+ 89,015	1875 à '76	+ 140,780
1877.....	— 4,210,951	1875 à '77	— 4,070,171
1878.....	+ 676,458	1875 à '78	+ 3,393,713
1879.....	+ 210,430	1875 à '79	— 3,183,283
1880.....	+ 727,389	1875 à '80	— 2,455,894
1881.....	+ 161,162	1875 à '81	— 2,294,732
1882.....	+ 481,511	1875 à '82	— 1,813,221
1883.....	+ 439,797	1875 à '83	— 1,373,424
1884.....	+ 443,919	1875 à '84	— 929,505
1885.....	+ 674,984	1875 à '85	— 254,521
1886.....	+ 237,216	1875 à '86	— 17,305
1887.....	+ 359,243	1875 à '87	+ 341,938
1888.....	+ 752,956	1875 à '88	+ 1,094,894
1889.....	+ 918,128	1875 à '89	+ 2,013,022
1890.....	+ 712,981	1875 à '90	+ 2,726,003
1891.....	+ 470,014	1875 à '91	+ 3,196,017
1892.....	+ 452,941	1875 à '92	+ 3,648,958
1893.....	— 205,430	1875 à '93	+ 3,443,528

Les rapports des opérations générales des compagnies britanniques, qui sont annexés à leurs divers états, sont pris, soit dans les rapports imprimés distribués par les compagnies à leurs actionnaires, soit dans les rapports fournis à la chambre de commerce britannique. Comme ces comptes sont préparés d'une manière qui ne peut être facilement comprise sinon par un expert, j'ai fait cette année une analyse approximative de ces états qu'on trouvera à la page lxxxvii. Deux ou trois seulement de ces compagnies prétendent protéger particulièrement les obligations à compter sous le chef de "primes non acquises," mais les autres mettent de côté sous le nom de "caisse des incendies" une certaine somme qu'elles gardent pour faire face aux éventualités futures, et qui est inscrite contre les compagnies comme passif. J'ai pris 60 pour 100 de la recette annuelle des primes comme représentant approximativement la part des primes afférentes aux risques non expirés, et sur ce chiffre est basé cet item dans nos rapports sur les opérations canadiennes. De plus, dans le cas où les compagnies font des opérations d'assurances sur la vie en même temps que contre l'incendie (l'actif de ces départements devant être tenu dans des comptes séparés d'après la loi impériale), j'ai laissé entièrement de côté les opérations sur la vie, considérant que les fonds d'assurances sur la vie sont plus que suffisants pour faire face aux obligations de ce département, et ainsi le résultat, en ce qui concerne le capital versé, est moins favorable aux compagnies.

COMPAGNIES AMÉRICAINES.

Le total des primes reçues a été de \$1,044,716; le total des pertes soldées a été de \$759,429; et les dépenses générales de \$327,492. La proportion a donc été, en moyenne, de \$72.69 pour les pertes, et de \$31.35 pour les dépenses générales pour chaque \$100 de primes reçues.

Ministère des Finances—Division des Assurances.

L'état suivant indique, en détail, les soldes des différentes compagnies :—

Soldes favorables.—Ætna, contre l'incendie, \$25,844; Hartford, \$10,316; Connecticut, contre l'incendie, \$3,812; Compagnie d'assurances de l'Amérique du Nord, \$850; Phenix, de Brooklyn, \$20; Queen, \$20,008. Total, \$60,850.

Soldes adverses.—Agricultural, de Watertown, \$17,772; Phœnix, de Hartford, \$85,283. Total, \$103,055.

Total des soldes contre les compagnies, \$42,205.

Le résultat des opérations totales de ces compagnies, de 1875 à 1893, inclusivement, a été comme ci-dessous :—

Payé pour pertes (1875-93).....	\$5,784,052
do dépenses générales.....	2,120,375
Total des paiements.....	
	\$7,904,427
Reçu pour primes.....	8,570,287
Excédent des recettes sur les paiements... \$ 665,860	

Le tableau suivant indique les opérations de chaque année, et le résultat total d'année en année, de 1875 à 1893, inclusivement.

Année.	—		Années inclusivement.	—
	\$			\$
1875.....	+	58,841		
1876.....	+	97,919	1875 et 1876	+ 156,760
1877.....	—	396,468	1875 à 1877	— 239,708
1878.....	+	47,399	1875 à 1878	— 192,309
1879.....	+	32,894	1875 à 1879	— 159,415
1880.....	+	56,316	1875 à 1880	— 103,099
1881.....	+	53,747	1875 à 1881	— 40,352
1882.....	+	62,244	1875 à 1882	+ 12,892
1883.....	+	102,135	1875 à 1883	+ 115,027
1884.....	+	91,136	1875 à 1884	+ 206,163
1885.....	+	100,784	1875 à 1885	+ 306,947
1886.....	+	91,096	1875 à 1886	+ 398,043
1887.....	—	49	1875 à 1887	+ 397,994
1888.....	+	102,288	1875 à 1888	+ 500,282
1889.....	+	97,488	1875 à 1889	+ 597,770
1890.....	+	54,404	1875 à 1890	+ 652,174
1891.....	+	72,378	1875 à 1891	+ 724,552
1892.....	—	16,487	1875 à 1892	+ 708,065
1893.....	—	42,205	1875 à 1893	+ 665,860

+ Favorable. — Adverse.

COMPAGNIES CANADIENNES.

En examinant les compagnies canadiennes, il faut tenir compte des opérations d'assurances contre l'incendie de ces compagnies au Canada et à l'étranger, aussi bien que de leurs opérations maritimes, vu que la répartition des dépenses entre ces différents départements n'a pas été faite.

Le tableau suivant fait voir comment se répartissent les opérations d'assurance^s contre l'incendie, au Canada et dans les autres pays, et indique que les opérations à l'étranger ont été, en somme, plus favorables aux compagnies que celles entreprises dans le pays :—

Assurances contre l'incendie, 1893.

COMPAGNIES.	AU CANADA.				DANS LES AUTRES PAYS.			
	Chiffre des risques entrepris durant l'année.	Primes reçues.	Pertes payées.	Rapport centésimal des pertes soldées aux primes reçues.	Chiffre des risques entrepris durant l'année.	Primes reçues.	Pertes payées.	Rapport centésimal des pertes soldées aux primes reçues.
	\$	\$	\$		\$	\$	\$	
Amérique Britannique.	22,313,539	202,076	144,298	71.41	84,068,778	841,053	506,793	60.26
Québec.....	9,626,026	90,631	71,592	78.99	6,456,437	73,209	52,600	71.85
De l'Ouest.....	36,669,280	323,428	211,459	64.39	152,508,757	1,442,151	1,001,199	69.42
Totaux.....	68,608,845	621,135	427,349	68.80	243,033,972	2,356,413	1,560,592	66.23

Le tableau suivant donne le pour-cent des pertes soldées, comparées aux primes reçues sur les opérations faites au Canada et dans les autres pays, par les compagnies canadiennes, de 1878 à 1893, inclusivement; un coup d'œil jeté sur ce tableau montrera que les opérations au Canada ont été tout le temps plus favorables aux compagnies que leurs opérations dans les autres pays :—

Années.	AU CANADA.			DANS D'AUTRES PAYS.		
	Primes reçues.	Pertes payées.	Rapport centésimal des pertes soldées aux primes reçues.	Primes reçues.	Pertes soldées.	Rapport centésimal des pertes soldées aux primes reçues.
	\$	\$		\$	\$	
1878.....	591,495	241,545	40.84	1,251,923	737,430	58.90
1879.....	552,090	287,729	52.12	1,309,902	923,242	70.48
1880.....	459,653	219,954	47.85	1,377,310	885,293	64.23
1881.....	428,795	304,488	71.01	1,439,085	1,085,846	75.45
1882.....	543,126	334,000	61.50	1,413,989	1,137,399	80.44
1883.....	606,557	436,800	72.01	1,483,941	1,136,380	76.58
1884.....	550,188	376,969	68.52	1,401,051	1,122,882	80.15
1885.....	983,555	518,633	52.73	1,485,078	1,051,000	70.78
1886.....	996,562	655,534	65.78	1,499,840	1,049,575	69.98
1887.....	1,002,817	661,682	65.98	1,496,712	1,037,123	69.29
1888.....	1,002,109	655,191	65.38	1,453,410	1,008,509	69.39
1889.....	1,014,314	586,164	57.79	1,527,909	1,012,624	66.23
1890.....	1,018,226	604,846	59.40	1,584,879	910,511	57.45
1891.....	1,102,237	780,862	70.84	1,662,538	1,165,583	70.11
1892.....	629,708	485,446	77.09	1,907,652	1,191,545	62.46
1893.....	621,135	427,349	68.80	2,356,413	1,560,592	66.23
Totaux.....	12,102,567	7,577,192	62.61	24,651,632	17,015,624	69.02

L'actif des six compagnies canadiennes qui font des opérations d'assurances contre l'incendie s'élevait, à la fin de l'année, à \$4,928,344, assurant un montant total

Ministère des Finances—Division des Assurances.

de \$363,421,427 de risques de toutes sortes, soit une proportion de \$13.56 pour chaque \$1,000 d'assurances en vigueur ; elles ont aussi une réserve de capital souscrit, mais non versé, de \$2,035,080, formant une garantie totale de \$19.16 pour chaque \$1,000 assuré. Le passif des mêmes compagnies, s'élevant à \$2,959,859, est réparti comme suit :—

Pertes non établies.....	\$ 493,286
Primes non acquises.....	2,399,384
Divers.....	67,189

Total.....	\$ 2,959,859

Les primes non acquises sont calculées ici en proportion du temps qui reste à courir dans le cas d'assurances contre l'incendie et sur risques de navigation intérieure, et comprennent les primes en entier dans les cas de risques maritimes en cours. L'excédent de l'actif sur le passif disponible, pour la protection des porteurs de polices, indépendamment de la réserve du capital non versé, s'élève à \$1,968,495.

Le capital de ces compagnies, versé ou en voie de paiement, s'élève à \$2,139,920, ce qui indique un excédent du passif sur l'actif, y compris ce capital, s'élevant à \$171,425. A la fin de l'année 1892 il y avait une différence en moins de \$75,445.

Le tableau suivant fait connaître la situation de toutes les compagnies canadiennes à fonds social, à la fin de 1893, et indique si elles ont un excédent, ou jusqu'à quel point leur capital a été entamé.

COMPAGNIES d'assurances contre l'incendie et maritimes, 31 décembre 1893.

	Capital souscrit.		Capital versé ou en voie de paiement.		Excédent net disponible en sus des obligations, y compris le capital.		Pris sur le capital.		Réserve du capital souscrit.	
	\$	cts.	\$	cts.	\$	cts.	\$	cts.	\$	cts.
Amérique Britannique	750,000	00	750,000	00			190,380	55		None.
De l'Est	1,000,000	00	250,000	00			83,765	79		750,000 00
Mercantile, contre l'incendie.	200,000	00	40,000	00	17,228	94				160,000 00
Québec	225,000	00	199,920	00	31,907	45				125,080 00
De l'Ouest.....	2,000,000	00	1,000,000	00	11,485	22				1,000,000 00
Totaux.....	4,175,000	00	2,139,920	00			213,524	73		2,035,080 00

† Tel que réduit par acte du parlement.

En comparant avec ces chiffres le tableau correspondant de l'année précédente, on arrivera aux résultats suivants :—

Perte ou diminution en 1893 :

Amérique Britannique, \$81,724.25 ; de l'Est, \$31,298.11 ; Mutuelle, de Londres, \$35,792.91 ; Mercantile, \$3,977.88 ; Québec, \$8,224.47 ; de l'Ouest, \$29,993.12.

Si l'on met en ligne de compte les opérations totales des compagnies mixtes faisant affaires tant à l'étranger que dans le pays, on verra que les compagnies cana-

diennes ont touché, en argent, \$4,488,025.84, en 1893, (non compris \$650,000 reçues à compte du capital), cette recette se répartissant comme suit :—

—	1893.		Idem en 1892.		Idem en 1891.		Idem en 1890.	
	\$	cts.	\$	cts.	\$	cts.	\$	cts.
Primes.....	4,143,323	99	3,579,893	51	3,586,851	72	3,603,151	65
Intérêts et dividendes.....	139,080	23	117,770	41	134,421	14	135,874	52
Divers.....	*205,621	62	83,291	41	12,208	29	14,287	16
Total.....	4,488,025	84	3,780,955	33	3,733,481	15	3,753,313	33

De même, les déboursés, en 1893, ont été de \$4,426,032.02, répartis comme suit :—

—	1893.		Idem en 1892.		Idem en 1891.		Idem en 1890.	
	\$	cts.	\$	cts.	\$	cts.	\$	cts.
Pertes soldées.....	2,911,005	90	2,454,821	80	2,588,894	16	2,254,866	61
Dépenses générales.....	1,402,862	69	1,440,994	51	1,198,806	97	1,114,472	16
Dividendes aux actionnaires.....	112,163	43	128,372	23	145,256	90	135,689	92
Total.....	4,426,032	02	4,024,188	54	3,932,958	03	3,505,028	69

Ainsi, pour chaque \$100 de recette il a été déboursé \$98.63, savoir : pour pertes, \$64.86 ; pour dépenses générales, \$31.26 ; et pour dividendes payés aux actionnaires, \$2.50. Donc, pour chaque \$100 reçues en primes, il a été payé \$70.26 pour pertes, \$33.86 pour dépenses, et \$2.71 pour dividendes aux actionnaires.

Le total des recettes des compagnies canadiennes durant les 19 années écoulées de 1875 à 1893, inclusivement, est de \$66,757,212.85. Le tableau suivant répartit cette somme entre les différentes années de cette période, et selon les différents chefs qu'il appartient :—

COMPAGNIES CANADIENNES—REVENU pour les années 1875 à 1893.

ANNÉE.	Primes.		Intérêt sur dividendes.		Divers.		Total.	
	\$	cts.	\$	cts.	\$	cts.	\$	cts.
1875.....	3,273,692	53	190,950	19	3,356	10	3,467,998	82
1876.....	4,125,722	37	244,001	25	7,186	08	4,376,909	70
1877.....	3,512,673	47	218,770	38	6,236	04	3,737,679	89
1878.....	2,826,856	58	217,133	43	15,750	26	3,059,240	27
1879.....	2,863,826	01	185,247	30	10,196	03	3,059,269	34
1880.....	3,208,038	89	179,533	29	19,916	66	3,407,488	84
1881.....	3,131,925	97	169,392	14	30,702	06	3,332,020	17
1882.....	3,007,132	65	153,878	46	27,886	28	3,188,397	39
1883.....	3,005,945	52	132,126	05	30,438	85	3,168,510	42
1884.....	2,990,995	28	117,679	52	10,286	55	3,124,961	35
1885.....	3,089,381	09	107,151	57	16,044	77	3,212,577	43
1886.....	3,090,851	40	113,394	35	25,828	55	3,230,074	30
1887.....	3,346,968	91	114,522	46	18,398	62	3,479,889	99
1888.....	3,348,045	64	119,815	97	16,567	79	3,484,429	40
1889.....	3,539,640	73	119,929	14	12,420	02	3,671,989	89
1890.....	3,603,151	65	135,874	52	14,287	16	3,753,313	33
1891.....	3,586,851	72	134,421	14	12,208	29	3,733,481	15
1892.....	3,579,893	51	117,770	41	83,291	41	3,780,955	33
1893.....	4,143,323	99	139,080	23	*205,621	62	4,488,025	84
Total.....	63,274,417	91	2,910,671	80	572,123	14	66,757,212	85

* De ce montant, \$197,500 étaient des primes sur les nouvelles actions émises par l'Amérique Britannique et l'Ouest.

Ministère des Finances—Division des Assurances.

Les déboursés des mêmes compagnies, durant la même période de 19 années, se sont élevés à \$67,922,069.22, ce qui accuse un excédent de déboursés de \$1,164,856.37. Le tableau suivant répartit ces dépenses entre les différentes années et selon les chefs qu'il appartient :—

DÉPENSES pour les années 1875 à 1893.

ANNÉE.	Pertes soldées.	Dépenses générales.	Dividendes aux actionnaires.	Dépenses totales.	e Excédent des recettes sur les dépenses.
					d Le contraire.
	\$ cts.	\$ cts.	\$ cts.	\$ cts.	\$ cts.
1875	1,694,885 99	985,926 28	159,608 88	2,840,421 15	e 627,577 67
1876	2,746,563 00	1,342,268 96	213,655 04	4,302,487 00	e 74,422 70
1877	3,555,283 21	1,234,552 83	125,928 21	4,915,764 25	d 1,178,084 36
1878	1,891,130 71	1,026,354 51	146,163 83	3,063,649 05	d 4,408 78
1879	1,966,854 83	938,436 79	159,253 74	3,064,545 36	d 5,276 02
1880	2,236,943 54	889,409 73	164,650 50	3,291,003 77	e 116,485 07
1881	2,898,045 45	901,679 10	145,137 85	3,944,862 40	d 612,842 23
1882	2,294,212 90	917,526 03	110,813 47	3,322,552 40	d 134,155 01
1883	2,291,429 02	925,970 41	110,480 00	3,327,879 43	d 159,369 01
1884	2,165,708 63	871,037 06	102,675 50	3,139,421 19	d 14,459 84
1885	1,985,256 67	917,879 59	99,896 73	3,003,032 99	e 209,544 44
1886	2,128,942 82	926,299 50	114,809 02	3,170,051 34	e 60,022 96
1887	2,397,382 03	1,031,696 74	123,422 74	3,552,501 51	d 72,611 52
1888	2,355,960 53	1,009,167 74	122,198 27	3,487,326 54	d 2,897 14
1889	2,417,046 62	1,064,557 52	126,759 42	3,608,363 56	e 63,626 33
1890	2,254,866 61	1,114,472 16	135,689 92	3,505,028 69	e 248,284 64
1891	2,588,894 16	1,198,806 97	145,256 90	3,932,953 03	d 199,476 88
1892	2,454,821 80	1,440,994 51	128,372 23	4,024,188 54	d 243,293 21
1893	2,911,005 90	1,402,862 69	112,163 43	4,426,032 02	e 61,993 82
Total	45,235,234 42	20,139,899 12	2,546,935 68	67,922,069 22	d 1,164,856 37

RISQUES MARITIMES ET RISQUES DE LA NAVIGATION INTÉRIEURE, 1893.

En comprenant les opérations faites au Canada par la "British and Foreign Marine," la "London Assurance" et "l'Ætna," et celles des deux compagnies canadiennes qui font des opérations dans cette branche d'assurances, les résultats de l'année sont comme suit :—

Pour risques de la navigation intérieure.

Primes reçues, \$461,130, pertes subies, \$432,630, sur lesquelles \$367,516 ont été payées, laissant un solde de \$65,114 encore à payer. Il a été aussi payé dans le cours de l'année \$26,440 pour les pertes survenues les années précédentes, ce qui porte les paiements totaux des pertes à \$393,956 pour l'année, tandis que le total des pertes impayées, ou non réglées, à la fin de l'année, s'élevait à \$65,114.

Risques maritimes.

Primes reçues, \$217,433 ; pertes subies, 158,483, sur lesquelles il a été payé \$140,367, laissant une balance de \$18,116 à liquider. Il a été aussi payé dans le cours de l'année \$22,185 pour les pertes survenues les années précédentes, ce qui porte les paiements totaux des pertes à \$162,552 pour l'année, tandis que le total des pertes impayées, ou non réglées, à la fin de l'année, s'élevait à \$18,116.

Les opérations d'assurances contre les risques de la navigation intérieure accusent un résultat moins favorable que celui de l'année dernière. Les pertes

subies ayant été de 93·82 pour 100 des primes reçues, tandis que, l'an dernier, le taux était de 70·88.

Pour les opérations d'assurances maritimes, la proportion des pertes subies relativement aux primes reçues a été de 72·89, contre 60·73 l'année dernière. La plus forte partie des opérations se fait par des compagnies qui ne sont pas obligées d'obtenir de permis, et qui ne font pas de rapports au département.

On trouvera à la page lxxxvi un relevé des opérations des assurances contre les risques de la navigation intérieure, et les détails de ces assurances, et de celles des assurances maritimes des diverses compagnies, aux pages lxxxiv et lxxxv.

ASSURANCES SUR LA VIE, 1893.

Les opérations d'assurances sur la vie ont été faites par 30 compagnies actives, dont 12 canadiennes, 8 britanniques et 10 américaines.

La liste des compagnies d'assurances sur la vie diffère de celle de l'année précédente en ce qu'il faut y retrancher une compagnie anglaise, *La Queen*, de Liverpool, dont les polices impayées au Canada ont été transférées à la Royale, ou rachetées et réassurées par cette compagnie. L'état fourni par la Royale comprend les polices ainsi transférées.

RISQUES ENTREPRIS DURANT L'ANNÉE.

Le chiffre total des polices délivrées au Canada, en 1893, a été de \$45,202,847, soit une augmentation de \$582,834 sur 1892. Les compagnies canadiennes accusent une augmentation de \$2,503,903 en 1893, les compagnies américaines une diminution de \$1,263,711, contre une augmentation de \$2,394,527 en 1892, et les compagnies britanniques accusent une diminution de \$657,358, contre une augmentation de \$677,967 en 1892, l'augmentation totale, en 1893, étant de \$582,834, ainsi qu'il est dit plus haut.

Les risques des diverses compagnies se chiffrent comme ci-dessous :—

Compagnies canadiennes.....	\$28,089,437
do britanniques.....	2,967,855
do américaines.....	14,145,555

De sorte que les risques entrepris par les compagnies du pays excèdent de plus de \$11,000,000 ceux entrepris par les compagnies britanniques et américaines réunies. Les détails de l'augmentation ou de la diminution dans les diverses compagnies se trouvent aux pages cii et ciii.

Assurances sur la vie en vigueur en 1893.

Le chiffre total des assurances en vigueur, lors de la clôture des rapports, était de \$295,622,722, ce qui donne la forte augmentation de \$16,512,457 sur l'année précédente, répartie comme suit :—

	Total en vigueur.	Augmentation.
Compagnies canadiennes.....	\$167,475,872	\$12,766,795
do britanniques.....	33,543,884	* 148,822
do américaines.....	94,602,966	3,894,484
Total.....	<u>\$295,622,722</u>	<u>\$16,512,457</u>

* Diminution.

Ministère des Finances—Division des Assurances.

Les tableaux suivants permettent de constater les progrès des opérations depuis dix-neuf ans, sous le double rapport du chiffre des risques entrepris d'année en année, et du chiffre total en vigueur :—

CHIFFRE des risques entrepris, 1875-1893.

Année.	Compagnies canadiennes.	Compagnies britanniques.	Compagnies américaines.	Total.
	\$	\$	\$	\$
1875.....	5,077,601	1,689,833	8,306,824	15,074,258
1876.....	5,465,966	1,683,357	6,740,804	13,890,127
1877.....	5,724,648	2,142,702	5,667,317	13,534,667
1878.....	5,508,556	2,789,201	3,871,998	12,169,755
1879.....	6,112,706	1,877,918	3,363,600	11,354,224
1880.....	7,547,876	2,302,011	4,057,000	13,906,887
1881.....	11,158,479	2,536,120	3,923,412	17,618,011
1882.....	11,855,545	2,833,250	5,423,960	20,112,755
1883.....	11,883,317	3,278,008	6,411,635	21,572,960
1884.....	12,926,265	3,167,910	7,323,737	23,417,912
1885.....	14,881,695	3,950,647	8,332,646	27,164,988
1886.....	19,289,694	4,054,279	11,827,375	35,171,348
1887.....	23,505,549	3,067,040	11,435,721	38,008,310
1888.....	24,876,259	3,985,787	12,364,483	41,226,529
1889.....	*26,438,358	3,399,313	14,719,266	44,556,937
1890.....	23,541,404	3,390,972	13,591,080	40,523,456
1891.....	21,904,302	2,947,246	13,014,739	37,866,287
1892.....	25,585,534	3,625,213	15,409,266	44,620,013
1893.....	28,089,437	2,967,855	14,145,555	45,202,847
Totaux.....	291,373,191	55,688,662	169,930,418	516,992,271

* Y compris 20 mois d'opération de la "Canada, sur la vie."

CHIFFRE des risques en vigueur, 1875-1893.

Année.	Compagnies canadiennes.	Compagnies britanniques.	Compagnies américaines.	Total.
	\$	\$	\$	\$
1875.....	21,957,296	19,455,607	43,596,361	85,009,264
1876.....	24,649,284	18,873,173	40,728,461	84,250,918
1877.....	26,870,224	19,349,204	39,468,475	85,687,903
1878.....	28,656,556	20,078,533	36,016,848	84,751,937
1879.....	33,246,543	19,410,829	33,616,330	86,273,702
1880.....	37,838,518	19,789,863	33,643,745	91,272,126
1881.....	46,041,591	20,983,092	36,266,249	103,290,932
1882.....	53,855,051	22,329,368	38,857,629	115,042,048
1883.....	59,213,609	23,511,712	41,471,554	124,196,875
1884.....	66,519,958	24,317,172	44,616,596	135,453,726
1885.....	74,591,139	25,930,272	49,440,735	149,962,146
1886.....	88,181,859	27,225,607	55,908,230	171,315,696
1887.....	101,796,754	28,163,329	61,734,187	191,694,270
1888.....	114,034,279	30,003,210	67,724,094	211,761,583
1889.....	125,125,692	30,488,618	76,348,392	231,963,702
1890.....	135,218,990	31,613,730	81,599,847	248,424,567
1891.....	143,368,817	32,407,937	85,698,475	261,475,229
1892.....	154,709,077	33,692,706	90,708,482	279,110,265
1893.....	167,475,872	33,543,884	94,602,966	295,622,722

Assurances terminées en 1893.

Le chiffre des assurances arrivées à fin en 1893, selon le cours ordinaire, c'est-à-dire, par le décès des assurés, la maturité ou l'expiration des risques, a été de \$4,985,731, ce qui est une diminution de \$346,252 sur le chiffre correspondant de l'année précédente; et le chiffre de celles arrivées à fin par rachat ou prescription a été de \$23,393,423, soit une augmentation de \$794,429 sur l'année précédente.

Relativement aux risques en vigueur, le chiffre des assurances ainsi terminées est en somme un peu moins élevé que l'année précédente, donnant pour chaque \$1,000 de risques courants arrivés à fin selon le cours naturel, \$16.52, et \$77.54 par rachat ou prescription, formant un total de \$94.06. En 1892, ces taux avaient été de \$18.79 et \$79.63, respectivement, formant un total de \$98.42, donnant ainsi une différence de \$4.36 pour chaque \$1,000 de risques.

Le tableau suivant indique la proportion des polices arrivées à fin depuis cinq ans.

ARRIVÉES à fin sur chaque \$1,000 de risques en cours.

	Cours naturel.					Rachat ou prescription.				
	1889.	1890.	1891.	1892.	1893.	1889.	1890.	1891.	1892.	1893.
Compagnies canadiennes..	\$15 50	\$14 65	\$15 08	\$16 00	\$12 89	\$96 94	\$87 46	\$75 85	\$77 04	\$74 74
do britanniques..	16 91	21 90	22 17	20 85	23 03	69 68	60 68	55 46	50 81	63 02
do américaines..	17 30	19 01	22 26	22 70	20 46	72 97	81 48	76 15	94 52	87 58

Le chiffre total des polices arrivées à fin s'élève à environ 62.78 pour 100 des nouvelles polices. Le chiffre réel des polices arrivées à fin se répartit comme suit:—

	Cours naturel.	Par rachat ou prescription.
Compagnies canadiennes.....	\$2,175,511	\$12,612,421
do britanniques.....	810,069	2,216,951
do américaines.....	2,000,151	8,564,051
Total	\$4,985,731	\$23,393,423

On trouvera des détails pour chaque compagnie à la page cvi.

Polices en vigueur au Canada.

Omettant les polices industrielles de la "North American." "London, sur la vie" et de la "Metropolitan," le tableau suivant indique le nombre des polices canadiennes en vigueur à la date de ces rapports:—

	Nombre.	Montant.	Chiffre moyen des polices.
		\$	\$
Compagnies canadiennes.....	99,804	165,738,020	1,661
do britanniques.....	16,759	33,543,884	2,002
do américaines.....	49,821	92,954,033	1,866
Totaux.....	166,384	292,235,937	1,756

Le chiffre moyen des polices *nouvelles* est: pour les compagnies canadiennes, \$1,583, pour les compagnies britanniques, \$1,830; et pour les compagnies américaines, \$1,893. Les chiffres correspondants de l'année dernière étaient de \$1,660, \$2,085 et \$1,911.

Ministère des Finances—Division des Assurances.

MORTALITÉ.

Cette année, comme l'année dernière, on a admis, dans les données sur lesquelles peut être calculée la mortalité, le nombre moyen des polices en vigueur et le nombre de polices arrivées à fin pour cause de décès durant l'année, comme approximation du nombre moyen des vies assurées et du nombre de décès, dans le cas des compagnies dont le rapport ne contient pas cette donnée. On croit que le résultat obtenu représente la mortalité réelle parmi les assurés au Canada aussi exactement qu'il est possible d'y arriver à l'aide des rapports fournis par les compagnies.

	1893.		1892.	1891.	1890.	1889.	1888.	1887.	1886.	1885.	
	Vies assurées	Décès.	Proportion des décès.	Proportion des décès.	Proportion des décès.	Proportion des décès.	Proportion des décès.	Proportion des décès.	Proportion des décès.	Proportion des décès.	
Compagnies en activité	155,458	1,582	10·176	10·676	10·178	10·148	8·846	8·614	8·317	8·132	9·646
Compagnies coopératives	24,344	229	9·407	8·946	9·345	8·475	8·250	9·727	9·120	7·997	6·207
Compagnies retirées	4,297	97	22·574	26·512	20·109	21·417	16·840	23·489	17·943	15·817	16·041
Total	184,099	1,908	10·364	10·860	10·335	10·340	9·083	9·495	8·955	8·656	10·611

PRIMES,—REVENUS RESPECTIFS DES ANNÉES DE 1875-1893.

Année.	Compagnies canadiennes.	Compagnies britanniques.	Compagnies américaines.	Total.
	\$	\$	\$	\$
1875.....	707,256	623,296	1,551,835	2,882,387
1876.....	768,543	597,155	1,437,612	2,803,310
1877.....	770,319	577,364	1,299,724	2,647,407
1878.....	827,098	586,044	1,197,535	2,610,677
1879.....	919,345	565,875	1,121,537	2,606,757
1880.....	1,039,341	579,729	1,102,058	2,721,128
1881.....	1,291,026	618,595	1,190,068	3,094,689
1882.....	1,562,085	674,362	1,308,158	3,544,605
1883.....	1,652,543	707,468	1,414,738	3,774,749
1884.....	1,869,100	744,227	1,518,991	4,132,318
1885.....	2,092,986	803,980	1,723,012	4,619,978
1886.....	2,379,238	827,848	1,988,634	5,195,720
1887.....	2,825,119	890,332	2,285,954	6,001,405
1888.....	3,166,883	928,667	2,466,298	6,561,848
1889.....	*4,459,595	979,847	2,785,403	*8,224,845
1890.....	3,921,137	1,022,362	3,060,652	8,004,151
1891.....	4,258,926	1,030,479	3,128,297	8,417,702
1892.....	4,729,940	1,088,816	3,251,593	9,070,354
1893.....	5,156,008	1,073,541	3,403,230	9,632,779
Totaux	44,396,488	14,914,987	37,235,334	96,546,809

* Y compris 20 mois d'opération de la "Canada, sur la vie."

Le chiffre total des sommes payées aux porteurs de polices en 1893 se décompose comme suit :—

Indemnité pour cause de mort (y compris les additions de boni).....	\$3,139,648	45
Dotations échues (y compris les additions de boni) .	754,588	72
Rentes viagères.....	55,182	32
Payé en rachat de polices.....	573,287	27
Payé en dividendes aux porteurs de polices.....	610,577	25
Total.....	\$5,133,284	01

La répartition des paiements selon les différentes compagnies se trouve à la page cxiv.

Il résulte donc que, pour chaque \$100 reçues pour primes, les compagnies ont payé aux porteurs de polices \$51.58, laissant \$48.42 pour la réserve, les dépenses et les bénéfices.

Y compris les opérations des compagnies canadiennes en dehors du Canada, le tableau suivant donne pour les quinze dernières années, le total des primes reçues et des paiements faits aux porteurs de polices par toutes les compagnies qui font des opérations d'assurances sur la vie au Canada, ainsi que la proportion des paiements faits aux porteurs de polices relativement aux primes reçues.

Année.	Primes reçues.	Payé aux porteurs de polices.	Rapport centésimal de ces paiements aux primes.
	\$	\$	
1879.....	2,606,756	1,301,480	49·93
1880.....	2,691,128	1,389,986	51·65
1881.....	3,094,689	1,879,240	60·72
1882.....	3,544,603	1,946,444	54·91
1883.....	3,861,179	2,201,152	57·01
1884.....	4,195,726	2,073,395	49·42
1885.....	4,684,409	2,544,101	54·31
1886.....	5,298,596	2,851,981	53·83
1887.....	6,105,474	3,235,205	52·99
1888.....	6,655,762	3,440,729	51·70
1889.....	8,336,167	3,942,590	47·30
1890.....	8,131,852	4,445,668	54·67
1891.....	8,667,609	4,911,485	56·66
1892.....	9,347,131	5,452,151	58·33
1893.....	9,952,833	5,133,284	51·58
Totals	87,173,914	46,748,891	53·68

Ministère des Finances—Division des Assurances.

Réunissant les résultats des quinze années, 1879 à 1893, on trouve que les paiements faits aux porteurs de polices s'élèvent à 53.63 pour 100 des primes reçues pendant cette période.

Le tableau ci-dessous donne pour les quinze dernières années le total des recettes pour primes reçues et les paiements faits aux porteurs de polices par les compagnies d'assurances qui ont cessé de faire de nouvelles opérations au Canada, ainsi que la proportion des paiements aux porteurs de polices relativement aux primes reçues.

Année.	Primes reçues.	Payé aux porteurs de polices.	Rapport centésimal de ces paiements aux primes.
	\$	\$	
1879.. .. .	490,688	396,053	80.71
1880.. .. .	447,910	317,531	70.89
1881.. .. .	441,393	489,370	110.87
1882.. .. .	412,436	376,811	91.36
1883.. .. .	371,570	450,678	121.29
1884.. .. .	343,179	454,906	132.56
1885.. .. .	321,566	395,851	123.10
1886.. .. .	278,108	342,049	122.99
1887.. .. .	262,445	423,747	161.46
1888.. .. .	237,559	395,466	166.47
1889.. .. .	216,730	337,829	155.88
1890.. .. .	191,101	363,519	190.22
1891.. .. .	181,905	319,246	175.51
1892.. .. .	175,340	329,963	188.18
1893.. .. .	163,723	368,887	225.31
Total .. .	4,535,653	5,761,906	127.04

Si l'on réunit les quinze années, de 1879 à 1893, on trouve que les paiements faits aux porteurs de polices, par les compagnies retirées, excèdent de 27.04 pour 100 le total des primes reçues pendant cette période.

Compagnies canadiennes.

L'actif et le passif, le revenu et les dépenses des compagnies canadiennes, se trouvent exposés sous leurs rubriques respectives aux pages cvii, cviii, cxii et cxiii. En calculant leurs réserves de réassurances, les compagnies emploient la table H. M. de l'institut des actuaires, à $4\frac{1}{2}$ pour 100.

D'après les tableaux des pages cxii et cxiii, qui sont mentionnés ci-dessus, on trouve que les compagnies canadiennes accusent un total de recettes de \$6,757,089.64, provenant des différentes sources suivantes :—

Primes et contrats de rentes viagères.....	\$5,476,058 91
Intérêt et dividendes.....	1,242,168 95
Divers	38,861 78
Total	\$6,757,089 64

Et leurs déboursés ont été de \$3,755,840.62, répartis comme suit :—

Payé aux porteurs de polices et aux propriétaires de rentes viagères	\$2,265,702 71
Dépenses générales.....	1,432,143 59
Dividendes payés aux actionnaires	57,994 32
Total.....	\$3,755,840 62

Ainsi, pour chaque somme de \$100 reçue, il a été déboursé en paiement aux porteurs de polices, \$33.53; en dépenses générales, \$21.19, et en dividendes aux actionnaires, \$0.86, laissant \$44.42 à porter à la réserve.

En examinant le tableau à la page cvii, on verra que le 31 décembre 1893, le total de l'actif des compagnies canadiennes d'assurances sur la vie (y compris \$1,803,940.69 de primes en souffrance ou différées, d'intérêts et de loyers dus ou à calculer et non encore reçus) s'élevait à \$29,210,151.61, soit une augmentation sur le chiffre correspondant à la fin de l'année 1878 de \$24,619,743.82.

Le total des risques en vigueur qui, en 1878, était de \$30,541,867, s'élève aujourd'hui à \$176,734,002, soit une augmentation de \$146,192,135, et les réserves, qui étaient de \$3,477,185 en 1878, ont été de \$24,459,531 en 1893, soit une augmentation de \$20,982,346.

Le tableau suivant fait voir le chiffre des recettes provenant des primes et d'autres sources, des compagnies canadiennes, ainsi que ceux des déboursés, en paiements aux porteurs de polices, en dépenses générales et en dividendes payés aux actionnaires durant les quinze dernières années :—

Année.	Primes.	Recettes d'intérêts et autres.	Total des recettes.	Payé aux porteurs de polices.	Dépenses générales.	Dividendes aux actionnaires.	Total des dépenses.
	\$	\$	\$	\$	\$	\$	\$
1879.....	919,344	280,375	1,199,719	331,118	247,885	33,351	612,354
1880.....	1,039,342	325,581	1,364,923	412,230	272,689	32,311	717,230
1881.....	1,291,027	389,819	1,680,846	683,595	350,973	76,122	1,110,690
1882.....	1,562,085	387,218	1,949,303	719,656	396,398	66,459	1,182,513
1883.....	1,738,973	477,346	2,216,319	777,355	459,329	40,856	1,277,540
1884.....	1,932,506	499,074	2,431,580	671,448	508,573	48,821	1,228,842
1885.....	2,157,338	585,066	2,742,404	934,750	527,371	36,769	1,498,890
1886.....	2,482,113	672,547	3,154,660	1,316,175	659,938	109,450	2,085,563
1887.....	2,922,526	768,480	3,691,006	1,405,686	736,846	70,202	2,212,734
1888.....	3,260,800	777,266	4,038,066	1,416,516	874,657	52,651	2,343,824
1889*.....	4,570,918	1,234,146	5,805,064	2,001,150	1,091,027	65,411	3,157,588
1890.....	4,236,746	985,915	5,222,661	2,081,236	1,006,698	121,005	3,208,939
1891.....	4,508,834	1,097,710	5,606,544	2,036,711	1,093,215	55,465	3,185,391
1892.....	5,006,717	1,174,010	6,180,727	2,438,040	1,210,501	57,010	3,705,551
1893.....	5,476,059	1,281,031	6,757,090	2,265,703	1,432,144	57,994	3,755,841
Totaux.....	43,105,328	10,935,584	54,040,912	19,491,369	10,868,244	923,877	31,283,490

*Y compris 20 mois d'opérations par la "Canada, sur la vie."

Ministère des Finances—Division des Assurances.

VALEUR DES POLICES D'ASSURANCES SUR LA VIE AU CANADA.

Les chiffres suivants font voir la valeur des polices d'un certain nombre de compagnies qui, depuis le dernier rapport, ont obtenu un permis de faire des opérations d'assurances sur la vie.

L'évaluation est faite d'après la table H. M. de l'institut des actuaires, à $4\frac{1}{2}$ pour 100 d'intérêt, les primes seules étant évaluées:—

BRITISH EMPIRE MUTUAL, SUR LA VIE.

Valeur le 31 décembre 1893.

Nombre de polices, 3,015; chiffre, \$6,160,261.36; valeur, \$910,663.95. Nombre de bonis, 587; chiffre, \$44,515.77; valeur, \$23,517.08. Chiffre total en vigueur, \$6,204,777.13; valeur, \$934,181.03. Montant des réassurances, \$307,843; valeur, \$49,767.09. Chiffre total net en vigueur, \$5,896,934.13; valeur, \$884,413.94.

ASSURANCE LONDON.

Valeur le 31 décembre 1893.

Nombre de polices, 5; chiffre, \$17,520; valeur, \$6,219.77. Nombre de bonis, 4; chiffre, \$4,249.02; valeur, \$2,699.58. Chiffre total en vigueur, \$24,769.02; valeur, \$8,919.46.

MANUFACTUEER'S, SUR LA VIE

Valeur le 31 décembre 1893.

Nombre de polices, 5,524; chiffre, \$8,936,215; valeur, \$511,711.20. Nombre de bonis, 11, chiffre, \$819, valeur, \$313.17. Montant total en vigueur, \$8,937,834; valeur, \$512,024.37. Chiffre des réassurances (y compris les bonis), \$716,312.50; valeur, \$18,849.36. Chiffre total net en vigueur, \$8,221,521.50; valeur, \$493,175.01.

MUTUELLE, SUR LA VIE.

Valeur le 31 décembre 1893.

Nombre de polices, 5,928; montant, \$14,357,578; valeur, \$1,686,763.59. Nombre de bonis, 820; chiffre, \$290,882; valeur, \$166,407.07. Chiffre total en vigueur, \$14,648,460; valeur, \$1,853,170.66.

NATIONALE, SUR LA VIE.

Valeur le 31 décembre 1893.

Nombre de polices, 154; montant, \$158,776.50; primes réversibles, \$3,187.50. Chiffre total, \$161,964; valeur, \$74,080.26.

MUTUELLE D'ONTARIO, SUR LA VIE.

Valeur le 31 décembre 1893.

Nombre de polices, 13,496; chiffre, \$17,751,107.38; valeur, \$2,333,425.58. Montant des réassurances, \$68,078.85, valeur, \$2,443.55. Chiffre net en vigueur, \$17,683,028.63; valeur, \$2,330,981.93.

COMPAGNIES COOPÉRATIVES, 1893.

Les opérations d'assurances sur la vie dites à répartitions ont été faites par sept compagnies, dont quatre canadiennes et trois américaines. Au nombre des compagnies canadiennes, une, la "Woodmen of the World," a obtenu un permis pendant l'année.

Le chiffre total des polices délivrées en 1893 a été de \$12,140,725, soit \$1,400,250 de plus qu'en 1892, et le chiffre de cette dernière année était de \$49,650 de moins qu'en 1891. Le chiffre net en vigueur à la fin de l'année était de \$48,501,125, ce qui constitue une augmentation de \$4,595,550 sur le chiffre de l'année précédente.

Le chiffre des assurances terminées par décès a été de \$475,425, et par rachat et prescription, \$7,575,875, donnant pour chaque \$1,000 de risques courants, \$9.51 de risques terminées par décès, et \$151.59 par rachat et prescription.

Le total des assurances terminées s'élève à 66.32 pour 100 du montant des nouvelles polices. Les chiffres des assurances terminées se répartissent comme suit:—

	Par décès.	Par rachat ou prescription.
Compagnies canadiennes	\$ 128,550	\$ 1,782,000
do américaines	346,875	5,793,875
Total	\$475,425	\$ 7,575,875

Les détails pour les différentes compagnies se trouvent à la page cxvi.

Le montant total payé par les membres pour entrées, contributions annuelles, répartitions, etc., s'est élevé à \$657,578, et les réclamations pour cause de décès se sont élevées à \$399,970.

Les tableaux suivants donnent les détails de l'actif et du passif, du revenu et des dépenses des compagnies canadiennes, et le revenu et les dépenses des compagnies américaines.

COMPAGNIES COOPÉRATIVES.

COMPAGNIES CANADIENNES—ACTIF—1893.

Compagnies.	Biens-fonds.	Hypothèques sur biens-fonds.	Argent en caisse et en banques.	Solde des agents et effets en portefeuille.	Dû par les membres.	Autre actif.	Total de l'actif.
	\$ cts.	\$ cts.	\$ cts.	\$ cts.	\$ cts.	\$ cts.	\$ cts.
Société de secours mutuel des commis-voyageurs...	Aucun.	5,000 00	10,018 77	Aucun.	Aucun.	10,889 90	25,908 67
Home	Aucun.	Aucune.	4,751 49	Aucun.	89 04	100 45	4,940 98
Provincial Provident Institution	7,903 05	16,750 00	72,959 99	1,127 71	14,492 95	4,464 29	117,697 99
Woodmen of the World ..	Aucun.	Aucune.	2,615 58	Aucun.	1,488 25	522 01	4,625 84
Totaux	7,903 05	21,750 00	90,345 83	1,127 71	16,070 24	15,976 65	153,173 48

COMPAGNIES COOPÉRATIVES—Suite.

COMPAGNIES CANADIENNES—PASSIF—1893.

Compagnies.	Réclama- tions pour cause de décès non régées.	Dû pour dépenses gé- nérales.	Autre passif.	Total du passif (non compris la réserve.)	Excédent de l'actif sur le passif.
	\$ cts.	\$ cts.	\$ cts.	\$ cts.	\$ cts.
Société de secours mutuel des commis- voyageurs	4,000 00	Aucune.	Aucun.	4,000 00	21,908 67
Home	3,000 00	44 00	982 28	4,026 28	914 70
Provincial Provident Institution.....	26,500 00	1,257 66	140 93	27,898 59	89,799 40
Woodmen of the World.....	Aucune.	352 64	500 00	852 64	3,773 20.
Totaux	33,500 00	1,654 30	1,623 21	36,777 51	116,395 97

REVENU—1893.

Compagnies.	Entrées.	Contribu- tions annuelles.	Ho- noraires de médecins.	Réparti- tions.	Intérêts et autres recettes.	Total des recettes.
	\$ cts.	\$ cts.	\$ cts.	\$ cts.	\$ cts.	\$ cts.
<i>Canadiennes.</i>						
Société de secours mutuel des com- mis-voyageurs	380 00	3,340 00	290 00	17,347 15	921 90	22,279 05
Home	907 04	Aucune.	Aucun.	4,214 75	113 28	5,235 07
Provincial Provident Institution.....	14,146 50	22,892 70	4,398 00	128,377 35	3,045 71	172,860 26
Woodmen of the World.....	858 00	533 15	234 00	2,590 20	76 23	4,291 58
Totaux	16,291 54	26,765 85	4,922 00	152,529 45	4,157 12	204,665 96
<i>Américaines.</i>						
Covenant Mutual.....	12,080 00	Aucune.	Aucun.	51,242 28	1,739 98	65,062 26
Mutual Reserve Fund.....	33,927 15	45,343 60	6,156 00	182,753 46	4,054 46	272,234 67
Massachusetts Benefit Life Associati'n	Aucune.	10,616 53	Aucun.	114,950 18	2,743 93	128,310 64
Totaux	46,007 15	55,960 13	6,156 00	348,945 92	8,538 37	465,607 57

DÉPENSES—1893.

Compagnies.	Payé pour décès et récla- mations pour cause d'in- capacité physique.	Dépenses générales.	Total des dépenses.	Excédent des recettes sur les dépenses. — d Le contraire.
	\$ cts.	\$ cts.	\$ cts.	\$ cts.
<i>Canadiennes.</i>				
Société de secours mutuel des commis-voyageurs ..	12,000 00	3,855 01	15,855 01	e 6,424 04
Home.....	Aucun.	5,768 46	5,768 46	d 533 39
Provincial Provident Institution.....	98,637 43	44,862 78	143,500 21	e 29,360 05
Woodmen of the World.....	Aucun.	2,176 00	2,176 00	e 2,115 58
Totaux	110,637 43	56,662 25	167,299 68	e 37,366 28
<i>Américaines.</i>				
Covenant Mutual.....	28,250 00	24,235 11	52,535 11	e 12,527 15
Mutual Reserve Fund	160,904 60	75,371 94	236,276 54	e 35,958 13
Massachusetts Benefit Life Association.....	100,177 90	12,474 47	112,652 37	e 15,658 27
Totaux	289,332 50	112,131 52	401,464 02	e 64,143 55

ASSURANCES CONTRE LES ACCIDENTS ET DE GARANTIE AU CANADA, 1893.

Les opérations d'assurances contre les accidents ont été faites par sept compagnies, savoir : quatre compagnies canadiennes (dont une assure aussi sur la vie, et une sur glaces), une américaine (qui assure sur la vie) et deux britanniques, dont l'une entreprend des assurances de garantie.

Cette liste diffère de celle de l'année dernière, en ce que deux compagnies s'y trouvent retranchées la *Citizens'* et la *Mutuelle* contre les accidents.

Le chiffre total des primes d'assurances contre les accidents reçues au Canada s'est élevé à \$313,286, assurant une somme de \$61,123,499, et la somme de \$172,874 a été payée pour réclamations, laissant \$39,407 de réclamations à régler.

On en trouvera un relevé à la page cxix.

Les opérations de garantie ont été faites par trois compagnies, une canadienne, une britannique et une américaine.

Cette liste ne diffère pas de celle de l'année précédente, 1892.

Les primes reçues ont été de \$71,704, garantissant une somme de \$12,947,150, et le chiffre net des réclamations payées s'est élevé à \$49,504, laissant \$12,311 de réclamations à régler.

La compagnie de garantie de l'*Amérique du Nord* fait en dehors du Canada des opérations qui ne sont pas comprises dans les chiffres précédents.

ASSURANCES SUR GLACES AU CANADA, 1893.

Les opérations d'assurances sur glaces ont été faites par quatre compagnies constituées en corporation, savoir : deux canadiennes, dont une assure contre les accidents et une entreprend les risques des chaudières à vapeur, une britannique (qui comprend aussi les risques contre les accidents) et une américaine, et par une société d'assureurs ayant son siège principal d'opérations dans la cité de Montréal.

Les compagnies d'assurances et les assureurs dont il vient d'être parlé, ayant adopté le mode d'assurance par remplacement, au lieu de payer la valeur des glaces brisées, et leurs contrats ne mentionnant aucun montant d'assurances, leurs rapports n'indiquent pas le montant des risques entrepris durant l'année, ni celui des risques en vigueur à la fin de l'exercice. Les primes reçues durant l'année au Canada, pour les assurances sur glaces, ont été de \$39,142, ce qui est \$324 de moins que l'an dernier, et les pertes totales se sont élevées à \$17,504, soit \$1,826 de plus que le montant payé en 1892. On trouvera un relevé à la page cxx.

INDEMNITÉ CONTRE LES CRÉANCES, 1893.

Le mode d'assurance connu sous le titre ci-dessus, a été inauguré au Canada dans le mois de janvier 1893, et un permis a été accordé à la *Canadian and European Export Credit System Company of Newark, New-Jersey*, aux fins d'assurer au Canada les marchands de gros, entrepreneurs et manufacturiers, contre les pertes excessives résultant des créances véreuses. Quatre ou cinq compagnies font ce genre d'affaires aux Etats-Unis, mais la compagnie ci-dessus nommée est la première qui demande à faire des opérations au Canada. Le total des primes reçues, durant l'année, a été de \$25,066, garantissant des pertes au montant de \$748,500, mais il n'y a pas eu de réclamations au cours de l'année.

Ministère des Finances—Division des Assurances.

ASSURANCE CONTRE LES VOLEURS, 1893.

Ce mode d'assurance, qui est très répandu en Angleterre, a été dernièrement inauguré au Canada. Le 14 juin 1893, un permis a été accordé à la Compagnie de garantie du Canada contre les voleurs, (à responsabilité limitée), dont le siège principal est à Montréal, aux fins de faire des opérations de garantie contre les pertes ou dommages résultant des vols avec effraction, et de garantie contre la perte des bijoux, or et autres effets mobiliers confiés à sa garde. La compagnie a été constituée en corporation par un acte du parlement du Canada, sanctionné le 1^{er} avril 1893. On trouvera à la page cxix un état des primes reçues par cette compagnie, du nombre des polices délivrées, du montant ainsi assuré, du nombre et du montant des polices en vigueur à la fin de l'année, du montant des réclamations payées, etc.

Aujourd'hui il y a 93 compagnies sous le contrôle de ce bureau, et leurs opérations se répartissent comme suit:—

Nombre de compagnies d'assurances	sur la vie	40
do do do	sur mode de répartition.	7
do do do	contre l'incendie.....	35
do do do	sur la navigat. intérieure	8
do do do	maritimes.....	2
do do do	contre les accidents.....	6
do do do	de garantie.....	3
do do do	sur chaudières à vapeur.	2
do do do	sur glaces.....	6
do do do	ind. contre les créances..	1
do do do	garant. contre les voleurs	1

Les dépôts faits en fidéicommiss au crédit du receveur général, par ces compagnies, pour la protection des porteurs de polices, s'élevaient, le 24 juillet 1894, à \$22,665,898.61, et se composaient des valeurs suivantes:—

Effets publics du Canada.....	\$	2,744,427 80
Obligations canadiennes.....		691,223 33
do provinciales du Canada..		3,129,495 21
Effets publics des Etats-Unis.....		1,795,000 00
Effets du gouvernement suédois.		58,400 00
Garanties du gouvernement britannique.....		796,476 95
do des colonies britanniques.....		482,773 35
Argent dans diverses banques.....		110,000 00
Obligations du havre de Montréal.		435,000 00
Garanties municipales..		10,676,421 97
Actions de banques.....		25,420 00
Effets de compagnies de prêt.		153,120 00
Obligations des chemins de fer Canadien du Paci- fique et Canada Central.....		1,568,140 00
Total	\$	22,665,898 61

Il a été aussi déposé entre les mains de fidéicommissaires canadiens, conformément à la loi, \$4,150,697, ce qui fait un total de \$26,816,595 pour la protection des porteurs de polices, étant une augmentation de \$914,452.91 depuis le dernier rapport.

La répartition de la somme totale de \$26,816,595.61 retenue, tel que ci-dessus mentionné, pour la protection des porteurs de polices, parmi les diverses classes, se décompose comme suit:—

Incendie et navigation intérieure.....	\$ 5,828,895 82
Vie.....	20,447,623 85
Accidents, garantie, glaces, etc.....	540,075 94
	<hr/>
	\$ 26,816,595 61

Le chiffre total des primes reçues pour toutes les espèces d'assurance a été de \$17,767,586, dont \$6,900,013 ont été reçues par les compagnies canadiennes, et \$10,867,573 par les compagnies britanniques et américaines. Le relevé suivant fait voir la répartition de ces différentes primes:—

PRIMES, 1893.

Incendie.....	\$ 6,793,595
Navigation intérieure.....	58,669
Maritime.....	143,161
Vie.....	9,632,779
Vie (à répartitions).....	657,578
Accidents.....	313,286
Garantie.....	71,704
Glaces.....	39,142
Chaudières à vapeur.....	21,318
Garanties contre les voleurs.....	11,288
Indemnité pour les créances.....	25,066
	<hr/>
Total.....	\$17,767,586

Ou, les divisant d'après la nationalité des compagnies:—

PRIMES, 1893.

	Compagnies canadiennes.	Compagnies britanniques.	Compagnies américaines.
	\$	\$	\$
Incendie.....	1,137,797	4,623,196	1,032,602
Navigation intérieure.....	29,220	17,337	12,112
Maritime.....	143,161		
Vie.....	5,156,008	1,073,541	3,403,230
Vie (à répartitions).....	200,509		457,069
Accidents.....	137,468	76,188	99,630
Garantie.....	33,787	34,722	3,195
Glaces.....	29,457		9,685
Chaudières à vapeur.....	21,318		
Garantie contre les voleurs.....	11,288		
Indemnité pour les créances.....			25,066
	<hr/>	<hr/>	<hr/>
Total.....	6,900,013	5,824,984	5,042,589

RÈGLES ET RÈGLEMENTS RELATIFS À L'ACCEPTATION DES GARANTIES OFFERTES POUR LES DÉPÔTS PAR LES COMPAGNIES D'ASSURANCES, À L'OCTROI DE PERMIS, ETC., ETC.

Les extraits suivants d'arrêtés du conseil, de minutes du Conseil de la Trésorerie, etc. (dont plusieurs ont déjà été publiés), sont réunis ici pour faciliter la consultation :

Garanties municipales.—“ Le conseil recommande que les obligations municipales, lorsqu'on les acceptera, pourront être prises à 90 pour 100, et que les bons du havre de Montréal soient pris au même chiffre. (A.C. 1er avril 1876.)

Renseignements sur les garanties offertes en dépôt.—“ Toute offre d'obligations ou débetures, soit en dépôts originaires ou en échange pour des valeurs que l'on veut remettre en portefeuille, doit être accompagnée d'un état donnant relativement aux garanties offertes des renseignements complets sur les points suivants :—

“ Date, date de l'échéance, lieu de paiement pour le capital, taux de l'intérêt, terme de paiement, c.-à-d., annuellement ou semi-annuellement, date et lieu de paiement pour l'intérêt, valeur vénale à l'époque de l'offre, ou si cette valeur n'est pas cotée sur le marché, prix et date de l'achat par la compagnie.

“ Aussi, lorsqu'il s'agit d'obligations ou de débetures de municipalités ;

“ La population, la valeur imposée, le taux de la taxe, l'actif, le total de la dette en débetures, et de toutes les autres dettes, le revenu et la dépense du dernier exercice, et tous autres détails connus de la compagnie et qui seraient de nature à aider à déterminer la valeur des garanties offertes.

“ Le conseil désire avoir tous les renseignements possibles au sujet de ces garanties, afin d'être en mesure de mieux peser les choses. (C.T., 9 novembre 1888.)

Débetures de chemins de fer.—“ Le conseil est d'avis qu'il ne peut accepter en dépôt les obligations d'aucune compagnie de chemin de fer à moins qu'elles ne soient directement ou indirectement garanties par le gouvernement du Canada. (C.T., 27 octobre 1890.)

Effets de compagnies de prêts.—“ Le conseil a examiné un mémoire du surintendant des assurances au sujet de la demande de l'association des compagnies de crédit foncier pour la province d'Ontario à l'effet de faire accepter les débetures de compagnies de prêts en dépôt de la part des compagnies d'assurances. Ce mémoire représente que cette association est composée de compagnies ou sociétés de prêts constituées en corporation et autorisées à prêter de l'argent sur biens-fonds dans la province d'Ontario, et que toutes les compagnies de cette nature sont admissibles dans l'association sur paiement de certains droits d'entrée ; que les compagnies qui composent cette association peuvent se ranger dans les catégories suivantes :

I. Compagnies constituées sous l'empire du statut de la province du Canada, 9 Victoria, chap. 90, refundu dans le chapitre 53 des Statuts Refondus du Haut-Canada, aujourd'hui inclus dans le chapitre 169 des derniers Statuts Révisés de l'Ontario (1887), et communément connu sous le nom d'Acte des sociétés de construction.

II. Compagnies constituées sous l'empire de l'Acte des compagnies à fonds social du Canada, de 1877, aujourd'hui connu sous le nom d'Acte des compagnies, c'est-à-dire le chapitre 119 des Statuts Révisés du Canada (1886).

III. Compagnies constituées par certains actes particuliers de la législature de la province du Canada ou du parlement du Canada.

IV. Compagnies constituées sous l'empire de l'Acte des lettres patentes pour compagnies à fonds social de l'Ontario, 1874, c'est-à-dire le chapitre 150 des premiers et le chapitre 157 des derniers Statuts Révisés de l'Ontario.

V. Compagnies constituées sous l'empire de l'acte anglais des compagnies, et autorisées à faire des opérations en Canada en vertu de 37 Victoria, chapitre 49, c'est-à-dire le chapitre 125 des Statuts Révisés du Canada.

Après avoir examiné avec soin le rapport du surintendant des assurances relativement à la nature des garanties sur lesquelles les compagnies ci-dessus peuvent placer leurs fonds, ainsi que sur la faculté d'emprunter dont jouissent ces compagnies, et eu égard à ce que les compagnies appartenant aux catégories I et II, c'est-à-dire les compagnies constituées sous l'empire de l'Acte des sociétés de construction ou de l'Acte des compagnies, ne possèdent la faculté d'emprunter qu'à un degré limité, et sont restreints aux placements qui sont généralement considérés comme les plus sûrs, le conseil arrête que les débetures et les effets non rachetables de celles des compagnies appartenant à ces deux catégories qui seront dans les conditions mentionnées plus loin, pourront être acceptés en dépôt de la part des compagnies d'assurance au taux que le conseil de la Trésorerie jugera à propos d'y attacher, sans dépasser cependant la valeur ordinairement reconnue aux garanties municipales, savoir : 90 pour 100 du pair lorsque la valeur vénale est au moins égale au pair, ou 90 pour 100 de la valeur vénale lorsque celle-ci n'atteint pas le pair.

Les conditions dont il est question ci-dessus sont les suivantes :

1. La compagnie doit n'avoir aucunement dépassé en matière d'emprunt et de placements les pouvoirs que lui confère l'acte sous l'empire duquel elle a été constituée.
2. Elle doit avoir un capital versé d'au moins \$500,000.
3. Elle doit avoir fait avec succès les opérations de compagnie de prêt pendant au moins dix ans.
4. Elle doit avoir une caisse de réserve d'au moins 20 p. 100 de son capital versé.
5. Ses actions doivent être cotées à au moins 25 p. 100 de prime.

Le conseil arrête aussi que les débiteures de celles des compagnies de la catégorie III, savoir : les compagnies constituées par actes particuliers, qui seront dans les conditions ci-dessus, et dont les pouvoirs, en matière d'emprunt et de placements, ne dépassent pas ceux accordés aux compagnies des catégories I et II, pourront aussi être acceptées sauf les dispositions ci-dessus relatives à leur valeur.

Le conseil arrête aussi que toute demande de la part d'une compagnie d'assurance à l'effet de faire accepter des débiteures ou des effets non rachetables comme ci-dessus, fera le sujet d'une référence particulière au conseil de la Trésorerie, et que la compagnie fournira tous les renseignements (dûment attestés s'il est besoin) nécessaires au conseil." (C.T., 19 juin 1889.)

Article assurance d'acceptation d'effets par le conseil de la Trésorerie — "Le surintendant demande la décision du conseil de la Trésorerie sur la question suivante : * * Le conseil fera-t-il savoir à une compagnie qui désire acheter certains effets ou garanties s'il les acceptera ou non en dépôt."

"Après délibération, le conseil est d'avis qu'il ne saurait faire connaître à une compagnie si, dans le cas où certains effets ou garanties seraient achetés, ces effets ou garanties seraient acceptés en dépôt." (C.T., 1er avril 1889.)

Reçus de dépôts. — "Le conseil donne instruction de n'accepter dans aucun cas en dépôts des reçus de dépôts de la part d'aucune compagnie." (C.T., 25 janvier 1888.)

Actions de banques, etc. — "Les effets ou actions de banques dans aucune compagnie particulière ne seront pas acceptés." (A.C., 17 janvier 1876.)

Obligations enregistrées en dépôts. — Lorsque des obligations enregistrées sont reçues en dépôts, elles doivent être enregistrées au nom du receveur général. Des obligations enregistrées au nom d'une compagnie, accompagnées d'une cession en faveur du receveur général, ne seront pas acceptées. Lorsqu'on a l'intention de se servir d'obligations enregistrées pour faire un dépôt on devrait, avant de les envoyer à ce département, les enregistrer comme suit au nom du "receveur général du Canada en fidéicommis pour (donnant le nom de la compagnie), étant partie du dépôt fait par la compagnie entre les mains du receveur général conformément aux statuts du Canada à cet effet." (C.T., 13 juillet 1891.)

Garanties municipales étrangères. — "Le conseil est d'avis que l'on n'accepte pas d'autres garanties municipales que celles des municipalités du Canada en dépôt aux termes de l'Acte des assurances." (C.T., 30 janvier 1894.)

DÉCISIONS JUDICIAIRES.

Les notes suivantes de décisions judiciaires récentes pourront servir. On remarquera que plusieurs des cas se rapportent à des sociétés de bienfaisance, mais la loi applicable à l'assurance par les sociétés de bienfaisance l'est également dans les mêmes circonstances à celle des compagnies régulières.

1.—ASSURANCE AU BÉNÉFICE DES FEMMES ET DES ENFANTS.

(a) Le montant d'une assurance effectuée sur la vie du mari payable à l'épouse, lors du décès, étant inexecutable d'après les dispositions des S. R. Q., art. 5604, le transfert de cette assurance par la femme est nul, et cette dernière a droit d'en réclamer le montant, nonobstant le transfert. (14 novembre 1892; juge Mathieu *re* CUSSON *vs* FAUCHER, 3 rapports judiciaires officiels de Québec, cour Supérieure, p. 265.)

L'article 5604 des Statuts refondus de la province de Québec mentionné dans la cause de Cusson *vs* Faucher se lit comme suit :—"Les polices d'assurance effectuées ou appliquées en vertu de cet article sont insaisissables pour les dettes des personnes assurées ou qui doivent en bénéficier, et sont également inexecutables par ces personnes.

"Pendant qu'il est entre les mains de la compagnie, le montant de l'assurance est aussi insaisissable pour les dettes de l'assuré, ainsi que pour celles des bénéficiaires, et doit être payé en conformité de la police, de la déclaration d'application ou de toute révocation qui s'y rapportent.

"Cette insaisissabilité ne s'applique cependant pas à une police, en tout ou en partie, qui peut être retournée et appartenir à l'assuré."

(b) Quand une assurance est effectuée sur la vie du mari avec montant payable à l'épouse, à une date mentionnée dans la police ou lors du décès préalable du mari, et que les parties obtiennent subseqüemment le divorce, l'épouse cesse d'avoir droit à réclamer le montant de la police, lequel revient au mari. (12 décembre 1892. Juge Gill; *Hait vs Tudor*, 2 rapports judiciaires officiels de Québec, cour Supérieure, p. 534.)

(c) P. a pris une assurance sur la vie au bénéfice de son épouse. L'épouse meurt la première et nomme dans son testament P. son légataire universel. P. se remarie et son contrat de mariage stipule la séparation de biens. Il n'y a jamais eu aucune cession de la police au bénéfice de la seconde femme. P. meurt avant sa seconde femme et lègue tous ses biens à sa fille du premier lit : La fille et la seconde femme réclamant toutes deux le montant de la police, la compagnie d'assurance en dépose le montant en cour :—Il est jugé que la fille avait droit au montant de l'assurance (28 décembre 1892. Juge Tait, *re Aetna Life Insurance Co.*, déposante; *Gaucher et al* requérants, et *Gosselin*, requérant, 2 rapports judiciaires officiels de Québec, cour Supérieure, p. 392.)

Ministère des Finances—Division des Assurances.

(d) Un testateur a légué à ses exécuteurs deux polices sur sa vie, enjoignant d'en placer le montant pour pourvoir aux besoins de son épouse et de ses enfants :—*Jugé* : Que le testateur a déclaré que l'assurance était pour le bénéfice de sa femme et de ses enfants aux termes des Statuts révisés d'Ontario, ch. 136, et qu'en conséquence le produit de l'assurance se trouvait exempt des poursuites des créanciers. *Re Lynn—Lynn vs The Toronto General Trusts Co.* 20 A. O. 474 suivi. (11 octobre 1893. Boyd, C. ; *Beam vs Beam*, 2 rapports d'Ontario p. 189.)

(e) Un certificat de dotation émis en 1888 par une société de bienfaisance en faveur d'un membre et payable à son décès, la moitié à son père et l'autre moitié à sa mère, contenait une stipulation à l'effet que, s'il survenait quelque changement dans le nom des bénéficiaires, le secrétaire devrait en recevoir l'avis afin de l'inscrire au dos du certificat. Le membre se maria subséquemment et informa son épouse qu'il ferait opérer le changement nécessaire au certificat parce qu'il le lui destinait, lui donnant le certificat qu'elle déposa dans une malle, leur servant à tous deux, et il continua à payer les primes :—*Jugé*, que cela ne suffisait pas pour changer les conditions du contrat apparaissant à la face même du certificat, et que d'ailleurs, en tant que la mère était concernée, cette dernière se trouvait protégée par le 53^{ème} Vict. ch. 39, art. 5, d'Ontario, qui s'applique au certificat en question, créant fidéicommis en sa faveur. Ce statut a un effet rétroactif sur les polices en cours émises avant son application. (27 octobre 1893. Boyd, C. ; *Simmons vs Simmons*, 24 rapports d'Ontario, p. 662.)

(f) Un legs d'une police d'assurance sur la vie à l'épouse du testateur est une déclaration valide de fidéicommis aux termes des Statuts révisés d'Ontario, ch. 136, art. 5. *Re Lynn—Lynn vs Toronto General Trusts Co.*, 20 rapports d'Ontario, p. 476 et *Beam vs Beam*, 24 rapports d'Ontario, p. 189, approuvés. (22 décembre 1893. Cour d'Appel d'Ontario ; *McKibbin vs Feejan*, 21 rapports d'appel d'Ontario, p. 87.)

(g) R. assura sa vie en 1869, faisant l'assurance payable à son épouse si elle lui survivait, ou dans le cas contraire, au bénéfice de ses enfants. En 1878, l'acte 41 et 42 Vict., (Q) ch. 13, fut passé et cet acte permet à la personne qui a effectué une assurance au bénéfice de son épouse, etc., de révoquer le bénéfice et de faire une nouvelle distribution, cependant, l'article 4 excepte les "droits acquis avant" la mise en vigueur de l'acte, tous droits qui devront demeurer en vigueur et continuer à demeurer tels. En 1880 R. tenta de donner l'assurance à l'un de ses enfants. R. étant mort en 1892, la veuve et l'enfant réclamèrent tous deux l'assurance :—*Jugé*, que le droit de la veuve de R. était un droit acquis aux termes du 41-42 Vict., ch. 13, et que la nouvelle dotation de 1887 n'avait pas d'effet. 22 janvier 1894. Juge Davidson, cour Supérieure, Montréal, *Hughes vs Rees*. 5 rapports judiciaires de Québec, p. 200.)

(h) L'intérêt que possède une femme dans une police d'assurance effectuée par son mari sur sa propre vie, et que ce dernier a déclarée être pour son bénéfice, d'après l'article 5 de l'Acte à l'effet d'assurer le bénéfice de l'assurance sur la vie aux femmes et enfants, constitue sa propriété distincte et la femme peut, pendant la vie de son mari, en faire la cession. Le cessionnaire aura droit d'après cette cession, de réclamer, sauf l'exercice par le mari des pouvoirs à lui conférés par l'article 6 de l'acte et ses amendements. (3 février 1894. Cour divisionnelle des plaids communs ; *Graham vs Canada Life*, 24 rapports d'Ontario, p. 607.)

(i) En octobre 1886, un certificat de dotation sur la vie d'un veuf ayant un enfant lui fut accordé par une société de bienfaisance, et la somme de l'assurance était payable, d'après une clause de la police, à l'enfant. En février 1888, l'assuré, qui s'était remarié, écrivit au verso de la police qu'il révoquait la désignation primitive du bénéficiaire et ordonnait de payer l'assurance à son épouse. En novembre 1890, son épouse étant morte, il écrivit au verso de la police l'ordre de faire le paiement à ses exécuteurs, administrateurs et ayants-droit. Il est mort veuf, en 1893, laissant deux enfants, l'enfant mentionné en premier lieu et un autre né en mai 1888. Par son testament en date de juillet 1888, il laissait tous ses biens à ses enfants, à diviser par parts égales :—*Jugé*, Qu'en vertu des pouvoirs à lui conférés par les Statuts révisés d'Ontario, ch. 136, tels qu'amendés même par le 51^e Vict., ch. 22, l'assuré n'avait qu'une autorisation limitée de changer les conditions de la police, et qu'il ne pouvait révoquer l'ordre de payer l'assurance à sa fille pour la faire payer à son épouse. En vertu du 53^e Vict., ch. 39, art. 6, il pouvait, lorsqu'il fit l'inscription au verso de la police au mois de novembre 1890, transférer ou limiter les avantages de la police d'assurance de la manière ou dans la proportion qu'il le jugeait convenable entre ses enfants, mais il ne lui était pas loisible de détruire le fidéicommis créé par la police et en déclarer un nouveau, ce qui aurait eu lieu en appliquant le fonds au paiement de dettes, et priver par là ses enfants de tous les avantages en résultant, et rendre ainsi l'acte sans effet. (2 mars 1894, J. MacMahon ; *Neilson vs Trusts Corporation of Ontario*, 24 rapports d'Ontario, p. 517.)

Les statuts mentionnés dans les cas qui précèdent (d) (e) (f) (h) et (i) se trouvent à l'annexe du rapport publiée par ce bureau en l'année 1891.

2.—ENFANT AYANT DROIT AUX ARGENTS PROVENANT DE L'ASSURANCE.

Un enfant avait droit de partager une certaine somme de l'assurance acquise en vertu d'une police sur la vie de son père défunt. L'enfant habitait avec sa mère un état étranger, et la mère avait été nommée dans cet État par une cour subrogée la gardienne de l'enfant, en donnant cautionnement à la satisfaction de cette cour. La mère demandait à la haute cour d'être nommée fidéicommissaire en vertu des Statuts révisés d'Ontario, ch. 136, art. 12, pour toucher la part d'assurance de l'enfant, sans garantie :—

Jugé suivant la décision *re Thin*, 10 rapports de pratique d'Ontario p. 490, que le cautionnement fourni par la requérante devant la cour étrangère ne saisirait pas sa nomination en qualité de fidéicommissaire d'après l'acte; et la cour refusa de la nommer, à moins qu'elle ne donnât le cautionnement nécessaire au Canada.

(*Re Slosson*, 15 rapports de pratique d'Ontario, p. 156.)

3.—DÉPÔT DU MONTANT DE L'ASSURANCE EN COUR.

Sur une demande de déposer en cour l'argent de l'assurance réclamé par différentes personnes : *Jugé*, que le paragraphe 5 de l'article 53 de l'Acte de judicature d'Ontario, étend les bénéfices de l'acte afin de venir en aide aux fidéicommissaires dans ces cas, et que les requérants avaient droit de déposer l'argent en cour.

(22 janvier 1894. Cour de Chancellerie; *re Bajus*, 24 rapports d'Ontario, p. 397.)

Le paragraphe 5 de l'article 53 de l'Acte de judicature d'Ontario cité *in re Bajus* est dans les termes suivants :—

“ 5. Dans le cas d'un transfert d'une dette ou autre chose en litige, si le débiteur, le fidéicommissaire ou toute autre personne responsable de la dette ou chose en litige, a reçu l'avis que ce transfert est contesté par le cédant ou quiconque réclame sous son autorité, ou de toutes autres réclamations opposées à cette dette ou chose en litige, il aura droit, s'il le croit bon, d'exiger des différentes personnes en faisant la réclamation qu'elles fassent déterminer le véritable possesseur, ou de déposer le montant à la haute cour en vertu et conformément aux dispositions de la loi pour venir en aide aux fidéicommissaires.”

4.—DISTRIBUTION DE LA RENTE VIAGÈRE.

En considération d'une somme de \$12,000 payée par le testateur du demandeur aux défendeurs, ces derniers, par un acte écrit, ont convenu de lui payer \$1,800 par année pendant sa vie, en paiements trimestriels égaux de \$450 chacun. Le document emploie à la fois les expressions “ police ” et “ bons de rente viagère. ” De plus, il porte que la considération ne consistait pas seulement dans la somme de \$12,000, mais “ la demande de cette police et les énoncés et conventions y contenus font par le présent partie de ce contrat ”; et il était pourvu qu'à de certaines conditions, cette police serait nulle.”

Jugé, dans une action intentée par ses exécuteurs que l'acte ne constituait pas une police d'assurance tombant sous l'exception des Statuts révisés d'Ontario, ch. 143, art. 5, mais un bon de rente viagère, et que l'argent payable par les défendeurs, d'après cet acte, devait être réparti d'après l'article 2, et qu'en conséquence les demandeurs avaient droit de recouvrer une partie du versement trimestriel proportionnée à la période écoulée entre le dernier jour du trimestre et celui du décès du testataire. (12 mars 1894. *Rose, J.*; *Cuthbert vs. North American Life Assurance Company*, 24 rapports d'Ontario, p. 511.)

Les articles du chapitre 143 des Statuts révisés d'Ontario, cités *in re Cuthbert vs North American Life*, se lisent comme suit :—

“ 2. Tous loyers, rentes viagères, dividendes et autres paiements périodiques de la nature de revenu, (qu'ils soient réservés ou faits payables en vertu d'un acte par écrit ou autrement), devront être considérés, comme l'intérêt sur l'argent prêté, devenant acquis de jour en jour et devront être répartis suivant le temps en conséquence.

“ 5. Rien de ce que contenu dans les dispositions du présent acte n'aura pour effet de soumettre à la répartition toutes sommes annuelles payables en vertu de polices d'assurance d'aucune sorte.

5.—EXPULSION D'UN MEMBRE D'UNE SOCIÉTÉ DE BIENFAISANCE.

Le demandeur, en sa qualité d'exécuteur de son fils défunt, a poursuivi les défendeurs, société de bienfaisance constituée en corporation pour recouvrer l'argent acquis à la mort d'un membre. Avant la mort, les défendeurs avaient passé une résolution à l'effet de rayer le fils de la liste des membres, sous prétexte que ce dernier avait fait des réponses mensongères aux questions qui lui avaient été posées relativement à l'état de sa santé, lors de son admission. Les plaintes portées contre lui avaient été soumises au comité d'administration, lequel avait fait un rapport favorable, mais la société refusa, à sa réunion, d'adopter le rapport, et en l'absence du défunt, sans lui avoir donné l'avis ni l'occasion de comparaître, accepta un rapport *ex parte* d'un membre présent à l'assemblée; mais que le comité n'avait pas interrogé, et passa de suite la résolution mentionnée plus haut. Les règlements de la société stipulent que, s'il est établi qu'un nouveau membre n'a pas répondu d'une manière véridique, ce membre est *ipso facto* exclu de la société, et aussi que, s'il est prouvé, après son admission, qu'il n'a pas répondu d'une manière véridique, il doit être pour cette raison rayé de la liste des membres. Le comité d'administration est chargé, d'après les règlements, de prendre la preuve des faits, et son rapport peut être ou confirmé ou rejeté par la société.

Ministère des Finances—Division des Assurances.

Jugé, que d'après les principes régissant cette enquête, l'accusé ne devrait pas être condamné sans avoir eu l'occasion de connaître les témoignages portés contre lui, et de se défendre ; que l'action des défendeurs était contraire à ces principes et à leurs propres règlements, et qu'en conséquence l'expulsion n'avait pas été faite légalement, et le demandeur a droit de recouvrer.

(10 juin 1893. Division de la Cour du Banc de la Reine ; *Gravel vs l'Union Saint-Thomas, 24* rapports d'Ontario, p. 1.)

6.—ASSURANCE CONTRE L'INCENDIE—CONDITIONS DE LA POLICE, REÇU INTÉRIMAIRE, ETC.

(a) Une police d'assurance contre l'incendie exigeait, qu'au cas de perte, l'assuré devrait fournir dans les quinze jours un état aussi détaillé de la propriété détruite, etc., que la nature et les circonstances du cas le permettraient. La propriété de N. assurée par cette police fut détruite par l'incendie, et au lieu de l'état requis il remit à l'agent des assurances une déclaration assermentée, dans laquelle, après avoir exposé le caractère général de la propriété assurée, il jurait que son livre de facture avait été brûlé, et qu'il ne lui restait pas de moyens suffisants pour estimer le montant exact de sa perte, mais qu'après avoir fait une estimation aussi soigneuse que le permettaient les circonstances, il constatait que sa perte s'élevait de \$300 à \$400. Il fut plaidé à l'encontre de l'action intentée en vertu de la police que les conditions n'avaient pas été remplies. Lors du procès le jury répondit à toutes les questions qui lui avaient été posées, sauf à deux, d'une manière favorable à N. Ces deux questions à savoir : si oui ou non N. aurait pu faire une liste passablement complète du contenu de son magasin immédiatement avant l'incendie, et si oui ou non il avait remis un état aussi détaillé, etc., (suivant les conditions de la police), restèrent sans réponse. Le juge au procès rendit jugement en faveur de N., mais la cour *en banc* renversa ce jugement et donna gain de cause à la compagnie.

Jugé, confirmant la décision de la cour *en banc* (25 rapports de la Nouvelle-Ecosse, p. 317), qu'attendu que la preuve établissait clairement que N. avec l'aide de son commis aurait pu préparer une liste passablement exacte des marchandises perdues, la condition n'avait pas été remplie.

Jugé, de plus, qu'attendu que, d'après la preuve, le jury n'aurait pu répondre aux questions auxquelles il a refusé de répondre d'une manière favorable à N. un nouveau procès devient inutile, et que le jugement était régulièrement enregistré en faveur de la compagnie.

(20 février 1894. La cour Suprême du Canada, *Nixon vs the Queen Insurance Co.*)

(b) Une condition dans une police d'assurance contre l'incendie établissait que, si la police, ou quelque intérêt à cette police, était transportée, cédée ou grevée de quelque façon, l'assurance serait absolument d'aucun effet, à moins que le consentement de la compagnie n'eût été obtenu, et que ce consentement fut inscrit au verso de la police. Si l'assuré, aux termes de la police, céda à un créancier sous forme de nantissement sur effets mobiliers, toute la propriété assurée et toutes les polices d'assurances sur cette propriété, et tous les renouvellements de ces polices. Lors de ce transport, S. avait une autre assurance sur la propriété, et les polices, dans ce cas, ne défendaient pas le transport. Le consentement de la compagnie ne fut pas obtenu ni inscrit au verso de la police :—

Jugé, confirmant la décision de la Cour Suprême de la Nouvelle-Ecosse que le nantissement de la police fait par S, sans ce consentement, rendait la police nulle, et qu'il ne pouvait recouvrer le montant de l'assurance dans le cas de perte. (20 février 1894. Cour Suprême du Canada ; *Salterio vs City of London Fire Insurance Co.*)

(c) Le testateur du demandeur fit aux défendeurs une demande par écrit d'une assurance contre l'incendie, et s'engagea par écrit de payer aux défendeurs tels montants qui pourraient être requis, ne devant pas excéder \$46.50, et signa un billet à ordre en faveur des défendeurs pour un montant de \$15.25. L'agent des défendeurs lui donna un reçu provisoire par écrit pour \$46.50, "étant la prime d'une assurance," etc.

Le reçu contenait une condition à l'effet qu'à moins que l'assuré ne reçoive une police dans les cinquante jours qui suivraient, avec ou sans avis par écrit de l'annulation du reçu, l'assurance et toute obligation des défendeurs prendraient absolument fin. Il ne fut envoyé aucune police dans le temps limité, non plus qu'aucun avis d'annulation durant ce temps, non plus que, par lettre, jusqu'à deux jours avant que le feu se fut déclaré dans la propriété assurée :—

Jugé, que la demande, l'entreprise d'assurance, le billet et le reçu constituaient un contrat d'assurance contre l'incendie, d'après les dispositions des Statuts refondus d'Ontario, ch. 167, lequel ne pouvait se terminer qu'en la manière prescrite par la 19^e des conditions énoncées dans l'article 114, c'est-à-dire, quand un avis de sept jours aurait été donné par la poste, et qu'en conséquence le contrat subsistait encore à l'époque de l'incendie. (3 mars 1894. Division de la cour du Banc de la Reine ; *Barnes vs Dominion Grange, 25* rapports d'Ontario, p. 100.)

7.—ASSURANCE DE GARANTIE.—AVIS À L'ASSUREUR DE DÉTOURNEMENTS DE FONDS, ETC.

(a) Le caissier d'une banque emporta de l'édifice de la banque à sa résidence des paquets de billets afin de les signer, mais il paraîtrait qu'il les remporta tous à la banque, et subséquemment, dans son bureau à la banque, il mit un certain nombre de billets de \$5 dans les paquets au lieu de billets de \$10, fraudant ainsi la banque d'une somme de \$8,140.

Jugé :—1. En confiant les billets au caissier pour les faire signer, il n'y a pas eu de la part de la banque aucune négligence entraînant une violation des conditions du contrat, et la perte a été causée par "fraude et la malhonnêteté constituant malversation" de l'employé, tombant sous la garantie entreprise par la police.

Le même employé, peu de temps avant de quitter le pays, fit attester par le teneur de livres de la banque ses propres chèques pour un montant de \$15,574, bien qu'il, le caissier, n'y possédât pas de fonds.

Jugé :—2. Cet acte, bien que ne constituant pas, techniquement parlant de crime de malversation, était une "fraude et malhonnêteté constituant malversation" de la part du caissier, et tombait sous la garantie de la police. Ces expressions de la police doivent être prises dans leur sens ordinaire ou vulgaire, car autrement les mots "fraude ou malhonnêteté seraient sans effet.

3. Le fait que la banque a recouvré une grande partie de l'argent n'affecte pas son droit de réclamer en vertu de la police, car il reste une balance de la perte totale qui excède même le montant de la police.

4. La réclamation de la banque n'a pas été affectée par les lettres qu'elle a échangées avec l'employé après sa fuite, ces lettres n'ayant eu aucun effet dommageable par rapport à la compagnie de garantie.

Le 30 mai le caissier n'est pas venu à son bureau, et un certain nombre de chèques attestés par le teneur de livres, ainsi que mentionné plus haut, furent présentés et soldés, bien qu'il n'y eût aucun montant à son crédit pour le débiter d'autant. Le lendemain la banque donna avis du détournement à l'agent résident de la compagnie de garantie.

Jugé :—5. L'avis a été donné *en temps utile* et la banque n'était pas coupable de négligence.

(25 mars 1803. Sir A. Lacoste, J. C. juges Baby, Blanchet et Wurtele; *London Guarantee and Accident Company, appelants, et la banque d'Hochelaga, intimée.* 3 rapports judiciaires de Québec, cour du Banc de la Reine, p. 230.

(b) D'après les conditions d'une police de garantie assurant l'honnêteté de W. un employé, il était stipulé que la police était accordée aux conditions expresses (1) : que les réponses contenues dans la demande exposaient véritablement la manière dont les affaires étaient gérées et les comptes tenus, et qu'ils seraient ainsi tenus, et (2) que les patrons, dès que le fait serait connu, avertiraient les garants que l'employé s'était rendu coupable de quelque faute criminelle entraînant ou devant probablement entraîner une perte aux patrons, et pour laquelle il pouvait être présenté une réclamation en vertu de la police. Il y a eu déficit dans les comptes de W., aucune surveillance n'était exercée sur les livres de W. ainsi qu'il était représenté qu'on l'exercerait, et lorsque les garants reçurent l'avis du détournement, une semaine après que les patrons avaient en l'entière connaissance de la faute, W. avait quitté le pays.

Jugé, que les patrons n'ayant pas surveillé W., ainsi qu'il avait été stipulé qu'ils le feraient, ni donné immédiatement l'avis du déficit, ils n'avaient pas le droit de recouvrer en vertu de la police.

(20 février 1894. La cour Suprême du Canada; *les Commissaires du havre de Montréal vs la Compagnie de garantie de l'Amérique du Nord.*

8.—ASSURANCE CONTRE LES ACCIDENTS.

(a) D'après une déclaration enregistrée par McLachlan, Frères et Cie., conformément à l'article 1835 du Code civil, il était établi que J. McLachlan avait cessé d'être l'un des membres de cette société. J. McLachlan s'étant noyé quelque temps après, la société réclama, par la présente action, le montant d'une police d'assurance contre les accidents en vertu de laquelle les vies des membres d'alors de la société (y compris à cette époque J. McLachlan) étaient particulièrement assurées pour \$10,000, payables aux représentants survivants de la société.

Jugé, qu'en vertu de l'article 1835 du Code civil, on a régulièrement exclu, lors du procès, la preuve tendant à démontrer que, nonobstant la déclaration enregistrée, exposant qu'il avait cessé d'être l'un des associés, J. McLachlan avait continué d'être l'un des membres de la société jusqu'à l'époque de sa mort. (4 mars 1893. Sir J. G. Ferguson, J. C., juges Mathieu et Doherty, *McLachlan vs la Compagnie d'assurance contre les accidents de l'Amérique du Nord*, 3 rapports judiciaires de Québec, cour de Revision, page 230.

(b) Si le jury, après avoir répondu à une question qui lui est posée, ajoute une expression d'opinion, comme par exemple, si dans une action pour recouvrer le montant d'une police contre les accidents, qui ne couvrirait pas la mort résultant d'une bataille, lutte corps à corps ou d'une infraction à la loi, le jury disait en réponse aux questions que le défunt se battait, lutait corps à corps et enfreignait la loi, mais non de la manière que le comprenait la véritable interprétation de la police—la cour rejettera cette partie de la réponse qui n'est pas du ressort du jury et donnera effet à la partie pertinente de la réponse. (29 décembre 1893. *Turnbull vs The Travelers' Insurance Co.* Cour de revision, 4 rapports judiciaires de Québec, p. 398.)

9.—DÉBENTURE NULLE.

Action pour recouvrer le montant d'une débenture, l'une d'une série émise par les défendeurs, conformément à leur règlement pour la perception d'un impôt spécial dans une certaine localité, dans le but de nettoyer et de réparer un drain :—

Jugé, suivant la décision d'*Alexander vs Township of Howard*, 14 rapports d'Ontario, p. 22 et *re Clark et Township of Howard*, 16 rapports d'Appel, p. 72, que le règlement était nul, les défendeurs n'ayant pas le pouvoir de passer un règlement de ce genre pour cette fin. La débenture était muette sur les fins pour lesquelles elle avait été émise, mais renvoyait au règlement, lequel exposait ces fins. Il n'y avait aucune représentation de la part des défendeurs que la débenture était bonne.

Jugé, que malgré que les demandeurs étaient les porteurs légaux et avaient payé la pleine valeur de la débenture, ils ne pouvaient recouvrer aucun montant en vertu de cette débenture, parce que les défendeurs n'avaient pas le pouvoir de passer le contrat apparaissant à la face même de la débenture.

Jugé toutefois, qu'attendu que les défendeurs étaient tenus de réparer le drain, et de payer les réparations à même leur fonds général, et qu'ils avaient reçu le prix de la débenture des demandeurs directement, et en avaient eu le plein avantage, sans donner aucune considération, les demandeurs avaient droit de recouvrer l'argent reçu par les défendeurs.

(27 mars 1894. Juge Ferguson ; 25 rapports d'Ontario, p. 197.)

Dans la cause de la *Confederation Life vs Howard*, la cour a pu rendre jugement en faveur de la compagnie parce que les défendeurs étaient tenus de réparer le drain mentionné dans le règlement, et de payer les réparations à même leur fonds général, et parce que les défendeurs avaient réellement reçu et obtenu l'avantage des argents que la compagnie avait payés pour la débenture, objet de la poursuite. *Il semble* que si la compagnie avait acheté d'un tiers, et non des défendeurs, le jugement aurait été rendu en faveur de ces derniers. Il devient donc clair de quelle grande importance c'est pour les compagnies, qui achètent des garanties municipales, de prendre le plus grand soin pour s'assurer que ces débentures ont été émises légalement, et que toutes les formalités nécessaires ont été remplies. A ces fins, les compagnies devraient dans tous les cas, avant de parfaire un achat, obtenir l'avis d'hommes de loi capables.

ACTE D'ASSURANCE DU MANITOBA.

Le chapitre 13 des actes de l'assemblée législative de la province du Manitoba 1894, sanctionné le 2 mars 1894, contient les dispositions suivantes concernant les compagnies autorisées en vertu de l'Acte des Assurances :—

* * * * *

Interprétation.

Article 2. Chaque fois que les expressions suivantes se présenteront dans le présent acte on devra les interpréter de la manière mentionnée ci-après, à moins qu'une intention contraire ne soit manifeste.

(a.) "Province" et "Législature" signifient respectivement la province et la législature du Manitoba.

(b.) "Trésorier," signifie le trésorier de la province, ou tout membre du conseil exécutif, auquel pourront être transférés au besoin, soit pour une période limitée ou autrement, les pouvoirs et fonctions assignés par le présent acte au trésorier.

(c.) "Compagnie" signifie et comprend toute corporation ou toute société ou association, constituée ou non constituée, ou toute société ou tout assureur, sauf ce que pourvu par l'article 3, qui entreprend ou effectue, moyennant valables considérations, ou convient, ou offre d'entreprendre, ou effectuer ainsi dans la province, aucun contrat d'indemnité, garantie, cautionnement, assurance, dotation, tontine ou rente viagère sur la vie, ou quelque contrat semblable, qui devient payable lors de quelque événement accidentel, ou par la suite.

(d.) L'expression "offre d'entreprendre quelque contrat" comprendra l'établissement d'un signe ou d'une inscription contenant le nom de la compagnie ; ou la distribution ou publication de quelque proposition, circulaire, carte, annonce, formule imprimée ou document semblable, au nom de la compagnie, ou toute sollicitation écrite ou verbale faite au nom de la compagnie.

(e.) "Contrat" signifie et comprend tout contrat ou convention scellé, par écrit ou verbal, dont le sujet tombe sous les dispositions du paragraphe "c" du présent article.

(f.) "Écrit," en tant que cette expression s'applique à quelque acte, comprend écrit ou imprimé, ou en partie écrit ou en partie imprimé.

(g.) "Compagnie provinciale" signifie une compagnie constituée en corporation, par ou en vertu de quelque acte de la législature du Manitoba.

(h.) "Compagnie canadienne" signifie une compagnie constituée en corporation, ou légalement autorisée au Canada, autre qu'une compagnie comprise dans le paragraphe "g" du présent article.

(i.) "Assurance de la navigation intérieure" signifie l'assurance à l'égard de risques d'assurance au Canada, en amont du havre de Montréal.

(j.) "Assurance mutuelle" signifie l'assurance délivrée en considération d'un billet de prime, ou entreprise avec ou sans paiement immédiat d'argent à ce sujet, et "Compagnie mutuelle" signifie une compagnie uniquement autorisée à effectuer cette assurance.

(k.) "Compagnie mutuelle au comptant" signifie une compagnie organisée pour entreprendre l'assurance mutuelle, mais qui a le pouvoir d'entreprendre des contrats d'assurance, et d'après le plan du comptant et celui des billets de prime, ou mutuel.

APPLICATION DE L'ACTE.

Article 3. Les dispositions du présent acte ne s'appliqueront pas :—

(a) A une compagnie autorisée par le Canada, sauf relativement aux articles 2, 4 à 8 (tous deux inclusivement), de 25 à 31 (les deux inclus), de 41 à 44 et de 50 à 54 (les deux inclus).

* * * * *

PERMIS.

Article 4. Nulle compagnie n'entreprendra ni ne sollicitera ni ne conviendra, ou offrira d'entreprendre quelque contrat, tombant sous les dispositions de l'article 2 du présent acte, que le contrat soit nouveau ou renouvelé, sauf le renouvellement au besoin des polices d'assurances sur la vie, ni n'acceptera, ne consentira ou ne négociera quelque prime ou autre considération pour le contrat, ni ne poursuivra ou soutiendra quelque action ou procédure relativement au contrat, sauf les actions ou procédures résultant du règlement des affaires de la compagnie, sans avoir au préalable obtenu du trésorier et possédé un permis ou certificat d'enregistrement, ou un renouvellement de ce permis ou certificat, en vertu des dispositions du présent acte.

Article 5. Le permis ou le certificat d'enregistrement devra être de telle forme qui pourra être de temps à autre fixée par le trésorier, et ce dernier devra spécifier les affaires que fera la compagnie; ce permis ou certificat prendra fin le trente-unième jour de décembre de chaque année, mais il sera renouvelable d'année en année.

Article 6. Aussitôt qu'une compagnie, qui demandera un permis, aura déposé entre les mains du trésorier les garanties ci-après mentionnées, et se sera autrement conformée aux prescriptions du présent acte, le trésorier pourra délivrer le permis.

(2.) Les porteurs du permis d'assurance du Canada, après demande dûment faite et preuve fournie que ce permis fédéral subsiste, et après s'être autrement conformés aux dispositions du présent acte, applicables aux porteurs de permis fédéraux, auront droit à l'enregistrement de leur permis en vertu du présent acte.

Article 7. Chaque compagnie, qui obtiendra ce permis ou ce certificat d'enregistrement, devra sans délai en donner avis dans la *Gazette du Manitoba*, et dans au moins un journal de la cité de Winnipeg, et elle en continuera la publication une fois chaque semaine, pendant quatre semaines. La compagnie devra donner un semblable avis, pendant la même période, quand elle cessera de faire des opérations au Manitoba.

Article 8. Le trésorier fera publier chaque année dans la *Gazette du Manitoba* une liste des compagnies autorisées, ou enregistrées en vertu du présent acte, ainsi que le montant du dépôt fait par chacune d'elles, s'il y a lieu; quand une nouvelle compagnie sera autorisée ou enregistrée, ou que le permis ou certificat lui aura été retiré, il devra également en publier l'avis dans la *Gazette du Manitoba* pendant deux semaines.

Article 12. La compagnie, qui aura fait un dépôt en vertu du présent acte, aura droit de retirer ce dépôt avec la sanction du lieutenant-gouverneur en conseil chaque fois qu'il apparaîtra à la satisfaction du lieutenant-gouverneur en conseil que la compagnie fait des affaires d'assurance en vertu d'un permis du Canada.

DOCUMENTS PRODUIRE.

Article 25. Avant qu'il ne soit délivré un permis ou certificat d'enregistrement à une compagnie, qui n'est pas constituée par les autorités provinciales, la compagnie devra produire au bureau du trésorier :

(a) Une copie attestée de l'acte constitutif de corporation, ou autre acte d'association de la compagnie.

(b) Une procuration, contenant les choses ci-après mentionnées, de la compagnie à son principal employé ou agent dans la province, ou à quelque autre personne y résidant ou y faisant affaire, sous le sceau de la compagnie, s'il en existe un, et la signature du président et du secrétaire, ou d'un autre officier de la compagnie, en présence d'un témoin qui attestera par serment, ou affirmera la due exécution de cette procuration, et il devra y avoir attestation par serment, ou affirmation de la part de quelque personne au fait de la chose, que les officiers signant la procuration occupent ces positions officielles dans la compagnie.

(c) Dans le cas de compagnies non autorisées en vertu de l'acte d'assurance du Canada, un état sur la condition des affaires de la compagnie le trente-unième jour de décembre alors dernier, ou le jour du dernier bilan ordinaire de la compagnie, (pouvu que ce jour ne soit pas plus de douze mois avant la production de l'état), en la forme que pourra l'exiger le trésorier.

Article 26. Cette procuration devra déclarer l'endroit de la province dans lequel est établi ou sera établi l'agence principale, ou siège social, ou bureau du procureur de la compagnie, et devra autoriser expressément le procureur à recevoir la signification des procédures dans toutes actions ou poursuites intentées à la compagnie dans la province pour dettes y encourues par elle, ainsi que déclarer que cette signification de procédures pour ou à l'égard de ces dettes à l'agence principale, ou personnellement au procureur, à l'endroit dans lequel cette agence principale, ce siège social ou bureau du procureur est établi, sera légal et obligatoire pour la compagnie, à toutes fins quelconques.

Article 27. Chaque fois qu'une compagnie autorisée ou enregistrée en vertu du présent acte changera son agent principal, procureur, siège social ou agence principale dans le Manitoba, la compagnie devra produire une procuration, ainsi que mentionnée précédemment, spécifiant le changement, et contenant une déclaration semblable à celle mentionnée précédemment relativement à la signification des procédures.

Article 28. Des duplicatas de ces procurations dûment attestés, ainsi que dit plus haut, devront être produits par la compagnie à Winnipeg, au bureau du protonotaire de la cour du Banc de la Reine.

REGISTRE QUI DOIT ÊTRE TENU AU DÉPARTEMENT DU TRÉSORIER.

Article 29. Il sera tenu dans le bureau du trésorier un registre mentionnant les différents documents produits par chaque compagnie, en vertu du présent acte, dans lequel seront inscrits, sous

l'en-tête de la compagnie, les garanties déposées à son compte entre les mains du trésorier, avec détail de ces différentes garanties, de leur valeur au pair et valeur à l'époque où elles ont été reçues et déposées; et avant qu'il ne soit délivré un nouveau permis, ou que l'on ne renouvelle l'ancien à une compagnie, cette dernière devra remplir les prescriptions de la loi, et l'état de ses affaires devra indiquer qu'elle peut faire face à ses obligations. Il sera également tenu note, dans le bureau du trésorier, des permis et certificats d'enregistrement, à mesure qu'ils seront délivrés ou renouvelés.

HONORAIRES.

Article 30. Chaque compagnie paiera au trésorier les honoraires suivants :—

(a) Pour l'enregistrement et la production dans le bureau du trésorier des documents requis par l'article 25, \$5.

(b) Pour le changement de procureur, \$5.

(c) Pour le changement du nom ou du siège social, \$5.

(d) Pour le premier permis de faire des affaires, ou son renouvellement,—

(1) Dans le cas d'une compagnie provinciale, \$100.

(2) Dans le cas de toute autre compagnie, sauf ce que spécifié ci-après, \$200.

(e) Pour le premier certificat d'enregistrement, ou son renouvellement, \$200.

(f) Pour le premier permis de faire des affaires, ou le certificat d'enregistrement ou son renouvellement,—

(1) Dans le cas d'une compagnie contre les accidents, ou de garantie, \$25.

(g) Pour la production des états annuels, \$1.

SIGNIFICATION DES PROCÉDURES.

Article 31. Après la production de ces copies attestées et de la procuration, ainsi qu'il est dit plus haut, toute procédure dans quelque action, poursuite ou procès intenté à la compagnie au sujet de dettes faites dans la province, pourra être signifiée à son procureur nommé conformément à l'article 25 du présent acte, et cette signification sera réputée avoir été donnée à la compagnie. Pourvu cependant que rien de ce qui est contenu dans le présent article, ne rende nulle la signification, qui pourra être légalement faite à la compagnie, d'après tout autre mode.

Article 41. Toute compagnie autorisée par le Canada à faire des affaires devra produire au trésorier, chaque année, le premier jour de janvier, ou dans les trois mois qui suivront, une copie attestée de son état annuel, fourni à la division des assurances du ministère des finances, à Ottawa.

Article 44. La suspension, l'annulation ou le non renouvellement du permis de quelque compagnie, d'après l'acte des assurances du Canada, opérera *ipso facto*, dans les cas respectifs, la suspension ou l'annulation du certificat d'enregistrement prescrit par le présent acte, sans avis du trésorier, pourvu que si le permis de la compagnie est remis en vigueur en vertu de l'acte des assurances du Canada, le trésorier accorde à cette compagnie, sur preuve de cette remise en vigueur du permis, ainsi qu'après paiement de l'honoraire prévu ci-dessus, un nouveau certificat d'enregistrement.

PEINES.

Article 50. Tout directeur, officier, agent, employé, ou toute autre personne, qui, en contravention de l'article 4 du présent acte, entreprendra ou effectuera, ou conviendra ou offrira d'entreprendre, ou sollicitera quelque contrat d'assurances, ou percevra quelque prime au nom de quelque compagnie, lorsque la compagnie n'aura pas obtenu de permis ou de certificat d'enregistrement en vertu du présent acte, ou lorsque ce permis ou ce certificat d'enregistrement aura été suspendu ou annullé, et n'aura pas été renouvelé ou remis en vigueur, sera passible d'une amende de deux cents dollars pour chaque infraction au présent acte.

Article 51.—Toute infraction aux articles 38 ou 41 du présent acte exposera la compagnie s'en rendant coupable à une amende de deux cents dollars pour chaque infraction, ainsi qu'à une somme additionnelle de cent dollars pour chaque mois, pendant lequel la compagnie négligera de produire les déclarations assermentées, déclarations statutaires et états y exigés; si la compagnie ne paie pas ces amendes, le lieutenant-gouverneur en conseil pourra ordonner la suspension ou l'annulation du permis ou certificat d'enregistrement, suivant qu'il le jugera à propos.

Article 52.—Toute amende imposée par le présent acte appartiendra, après son recouvrement, à la province du Manitoba.

Article 53.—Toutes les amendes imposées par le présent acte pourront être recouvrées, par et devant tout magistrat de police ou deux juges de paix; la dénonciation ou plainte devra être portée ou faite par écrit, dans l'année qui suivra l'infraction et les dispositions des articles 839 à 909, les deux compris, de l'acte du Parlement du Canada connu sous le nom de "Code Criminel de 1892," et les modifications, maintenant apportées ou qui le seront par la suite à ces articles de l'acte en question, s'appliqueront à ces procédures.

Article 54.—Le présent acte deviendra en vigueur le trente-unième jour de décembre A. D. 1894.

LÉGISLATION.

Le parlement du Canada a passé pendant la session de 1894, 57 Victoria, les actes suivants relatifs aux Compagnies d'assurances :—

1. Acte modifiant l'acte constitutif de la compagnie d'assurance du Canada sur les chaudières à vapeur et les glaces. Cet acte autorise la compagnie à passer des contrats garantissant les mécaniciens et chauffeurs actuellement de service dans le cas d'une chaudière à vapeur assurée par la compagnie contre la perte de vie ou les blessures à la personne, résultant de l'explosion de cette chaudière à vapeur.

2. Acte concernant la Compagnie de garantie de la Puissance contre les voleurs (à responsabilité limitée.) Cet acte autorise la compagnie à exploiter, en rapport avec ses affaires, un service de protection par fil électrique, ainsi qu'un service de patrouille ou de gardiens de nuit portant uniforme, afin de protéger contre le vol et l'incendie les bâtiments de toutes sortes.

3. Acte constituant en corporation la Compagnie d'assurance des chemins de fer canadiens contre l'incendie.

4. Acte constituant en corporation la Compagnie d'assurance des chemins de fer canadiens contre les accidents.

5. Acte constituant en corporation la Compagnie canadienne d'assurances sur la vie dite *Northern*.

6. Acte constituant en corporation l'association mutuelle sur la vie "La Coloniale." C'est une compagnie d'assurance d'après le système de répartition.

7. Acte concernant la Compagnie d'assurance mutuelle d'Ontario, sur la vie. Cet acte étend les pouvoirs de la compagnie relativement aux placements, et décrète certaines restrictions au sujet des qualités requises des directeurs.

8. Acte concernant la Compagnie d'assurance du Saint-Laurent. Cet acte prolonge à une période de deux années le temps accordé pour l'obtention d'un permis, en vertu de l'acte des assurances, et substitue de nouveaux pouvoirs de placement à ceux contenus dans l'acte primitif.

9. L'acte de beaucoup le plus important qui ait été passé cependant, est celui intitulé : "Acte modifiant de nouveau l'acte des Assurances," lequel modifie plusieurs des articles de l'acte, tel que contenu dans les Statuts révisés du Canada, chapitre 124, et y ajoute quatre nouveaux articles. Comme l'acte modificatif ne pourrait facilement se comprendre, si l'on ne consultait l'acte primitif, l'on a cru désirable, pour l'information des personnes s'occupant d'assurances, d'imprimer ensemble l'acte primitif et ses modifications, non pas cependant sous la forme d'actes distincts, mais d'acte-refondu. On trouvera dans l'annexe, aux pages xliv à lxvii inclusivement, une refonte de l'acte primitif passé en 1886, et des actes modificatifs sanctionnés respectivement le 22^e jour de mars 1888 et le 23^e jour de juillet 1894, en indiquant en italique les articles ajoutés et modifications principales.

Dans les observations qui suivent au sujet des modifications, l'on mentionne les articles et les paragraphes par leurs numéros, tels que contenus dans l'acte modifié et refondu se trouvant à l'annexe.

Le paragraphe (k) de l'article deux, tel que modifié, a un sens beaucoup plus étendu qu'on lui en donnait ordinairement dans sa forme primitive. Le mot "écrit,"

Ministère des Finances—Division des Assurances.

contenu dans le paragraphe modifié, ainsi que défini dans l'acte d'interprétation, comprend les mots "imprimé, peint, gravé, lithographié, ou autrement tracé ou copié."

Le paragraphe (c) de l'article trois, tel que modifié, a été mentionné dans le rapport publié par ce bureau, en l'année 1888. D'après les paragraphes primitifs, contenus dans les Statuts révisés, un permis fédéral pouvait être accordé à une compagnie constituée dans le but de faire des opérations d'assurances sur la vie en vertu de l'autorisation d'une des provinces du Canada, mais ce permis ne pouvait être accordé à une compagnie provinciale formée pour transiger toute autre sorte d'assurance. D'après le paragraphe modifié, toutes les compagnies d'assurance constituées, par, ou en vertu de l'autorisation de la législature des diverses provinces du Canada, sont mises sur le même pied, et ont droit au permis fédéral en se conformant aux termes et conditions de l'Acte des assurances. Actuellement trois compagnies qui possèdent des actes constitutifs provinciaux ont des permis du Canada, ce sont la compagnie d'assurances sur la vie *Federal*, la *Dominion Safety Fund Life Association* et la compagnie d'assurances contre l'incendie *Mercantile*, et deux sociétés constituées en corporation sous l'autorité provinciale sont enregistrées par le Canada, comme compagnies d'assurances, d'après le système de répartition, savoir: *The Provincial Provident Institution* et *The Commercial Travellers Mutual Benefit Society*.

L'article 6A est nouveau, en tant que le statut est concerné, mais il n'entraîne aucun nouveau principe relativement à la pratique suivie par le département depuis de nombreuses années.

La base du paragraphe un est un arrêté du conseil passé en 1882, auquel on s'est conformé strictement depuis cette époque.

L'article 6B se trouve pour la première fois dans le statut, mais la pratique suivie récemment par le département, et approuvée par un arrêté du Conseil, a été en substance conforme à ses dispositions.

La modification apportée au premier paragraphe de l'article huit n'a fait que confirmer la pratique suivie par le département, depuis de nombreuses années. Dans plusieurs cas, dont on a tenu note, l'on a offert des garanties à des taux excédant la valeur au pair, mais récemment il n'en a été accepté aucunes à un taux plus élevé que la valeur au pair.

Le paragraphe quatre de l'article huit dans sa forme primitive était obscur, et le sens du paragraphe douteux. Le paragraphe, tel que modifié, confirme ce qui a été décidé par les officiers en loi de la Couronne, comme le sens véritable du paragraphe primitif.

Le paragraphe cinq de cet article huit est nouveau. L'acte primitif ne contenait aucune disposition permettant la remise d'une partie du dépôt fait par une compagnie désirant continuer à faire des opérations, quelque pourrait être le chiffre de ce dépôt en sus de ce qu'exige la loi, et l'on a cru qu'il pourrait se présenter des cas, ou non seulement il serait convenable d'accorder une remise partielle, mais que ce serait vraiment pénible d'être obligé de la refuser.

En considérant les dispositions de l'acte concernant les dépôts, le sens de l'article onze dans sa forme primitive n'était pas clair; tel que modifié, l'article diffère du premier en ce que l'on a omis les mots: "le dépôt de toute compagnie est intact", ce qui rend clair ce que l'on avait compris être le sens et l'intention de cet article.

La modification apportée à la deuxième clause de l'article dix-sept enlève un doute sur la nécessité qu'il y avait pour une compagnie, demandant la remise de son dépôt, de publier dans un journal l'avis que cette clause prescrivait. Cette publication, qu'elle fut ou non absolument nécessaire, se faisait d'habitude, et elle sera maintenant d'obligation.

Les articles dix-neuf, vingt et vingt-un ont été rédigés sous une autre forme, et l'on y a fait d'importantes modifications, pour les articles vingt et vingt-un particulièrement. Les articles dix-neuf et vingt nomment l'actuaire d'une compagnie comme l'un des officiers qui peut, avec un autre ayant dûment qualité, vérifier ses rapports, dans le cas des compagnies canadiennes, et dans le cas de compagnies autres que les compagnies canadiennes, qui peut vérifier avec un autre officier désigné, l'état des opérations générales de la compagnie. L'état des affaires canadiennes d'une compagnie, constituée ailleurs qu'au Canada, devra dorénavant dans chaque cas être attesté par le serment de l'agent principal de cette compagnie au Canada. L'époque de la production des états annuels reste la même, mais la peine imposée, au cas de défaut de ce faire, a été changée (art. 21) de \$500 et une amende additionnelle de \$100 par mois, à \$10 pour chacun des jours pendant lesquels ce défaut subsiste, toutes ces amendes étant recouvrables à l'instance de Sa Majesté par le procureur général, avec la nouvelle disposition que, jusqu'à paiement de ces amendes, le permis de la compagnie ne peut être renouvelé à son expiration.

Le département comprenait que l'acte, dans sa forme primitive, obligeait par induction l'agent principal d'une compagnie, autre qu'une compagnie canadienne, de conserver à son bureau au Canada un registre entier et complet des opérations de sa compagnie en ce pays, mais l'acte ne prescrivait pas la chose en termes exprès, et en conséquence on ne comprenait pas bien, ni ne reconnaissait la nécessité de tenir ces registres. Or, maintenant les paragraphes trois, quatre et cinq de l'article vingt déterminent spécifiquement ce qui est nécessaire, et ce qui sera jugé suffisant. Le paragraphe six de l'article vingt est explicatif, et on l'a adopté dans le but de couvrir les irrégularités, ou irrégularités supposées qui ont pu se glisser dans la vérification des états annuels produits antérieurement.

Le paragraphe huit de l'article vingt étend à toutes les compagnies faisant les affaires d'assurance sur la vie au Canada la disposition exigeant un relevé préliminaire des affaires faites au Canada, disposition qui, d'après l'acte primitif, ne s'appliquait qu'aux compagnies canadiennes. Le temps pour la production de ce relevé préliminaire a été, cependant, prolongé du quinzième jour de janvier au premier jour de février.

L'article 25A est nouveau. Ses dispositions sont presque identiques à celles contenues dans un statut semblable en vigueur dans l'Etat de New-York, et l'on croit qu'elles seront utiles et permettront au surintendant de demander, sans être exposé à un refus, d'importants détails et des informations qu'il ne pouvait pas toujours se procurer jusqu'à présent.

Les dispositions de l'article 28A sont presque identiques à celles du Statut d'Ontario sur la même matière. Il s'est présenté des cas dans lesquels des compagnies ont refusé la responsabilité découlant de polices, quand par inadvertance l'âge n'avait pas été mentionné d'une manière exacte dans la demande d'assurance, bien que, heureusement, ces cas soient rares, car la grande majorité des compagnies en

Ministère des Finances—Division des Assurances.

agissent d'une façon équitable avec leurs porteurs de polices, en vertu des conditions prescrites dans l'article.

L'objet du paragraphe deux, qui a été ajouté à l'article 34, est d'enlever le doute existant relativement à la personne désignée par l'expression, "porteur de police," dans cet article et celui qui le précède immédiatement.

Les paragraphes dix et douze, ajoutés à l'article 39, ont trait aux compagnies d'assurances qui font des affaires d'après le système de répartition. Le premier, c'est à dire le paragraphe dix, pourvoit explicitement à ce qu'une compagnie, autorisée à faire les assurances de rentes viagères ou de dotation, ne puisse se faire enregistrer comme une compagnie d'après le système de répartition, car il est admis par les autorités compétentes en matière d'assurances d'après le système à répartition, que ces branches d'affaires ne conviennent pas aux compagnies de cette classe.

Le paragraphe onze pourvoit à ce qu'une société d'après le système de répartition ne puisse commencer des opérations avant de s'être assurée un nombre considérable de membres. L'importance de cette disposition, eu égard à la nature des affaires, est de toute évidence.

Les procédures à faire pour la remise des dépôts, en vertu de l'article quarante-sept, ont été abrégées, et il ne faut plus maintenant que l'approbation du Conseil de la Trésorerie; celle du Gouverneur général en Conseil sera dorénavant inutile.

D'après le quarante-neuvième article, tel que modifié, il faut un permis dans chaque cas compris dans cet article, et le dépôt que le Conseil de la Trésorerie fixera devra être fait avant que le permis ne soit accordé.

Il n'est plus nécessaire d'avoir un arrêté du Gouverneur général en Conseil pour délivrer un permis en vertu de cet article, l'ordre donné par le Conseil de la Trésorerie suffit à toutes fins. Par suite de ce changement, les retards jusqu'ici inévitables seront de beaucoup diminués.

J'ai l'honneur d'être, monsieur,

Votre obéissant serviteur,

W. FITZGERALD,

Surintendant des assurances.

ANNEXE.

Contenant l'Acte des assurances, chap. 124, des Statuts révisés du Canada (1886), tel que modifié par le 51e Vict., ch. 28 (1888), et le 57e Vic. ch. 20 (1894).

Les principales modifications sont en lettres italiques.

L'acte de 1888 sanctionné le 22 mai de cette année modifiait le paragraphe (c) de l'article 3; toutes les autres modifications ont été faites par l'acte de 1894, sanctionné le 23 juillet de l'année mentionnée en dernier lieu.

Préambule. **S**A Majesté, par et avec l'avis et le consentement du Sénat et de la Chambre des Communes du Canada, décrète ce qui suit :—

TITRE ABRÉGÉ.

Titre abrégé. **1.** Le présent acte pourra être cité sous le titre: *Acte des assurances.*

DÉFINITIONS.

Définitions. **2.** Dans le présent acte, à moins que le contexte n'exige une interprétation différente :—

“Ministre.” (a.) L'expression “ministre” signifie le ministre des Finances et Receveur général;

“Surintendant.” (b.) L'expression “surintendant” signifie le surintendant des assurances;

“Compagnie.” (c.) L'expression “compagnie” signifie et comprend toute corporation, toute association, constituée ou non constituée en corporation, ou toute société se livrant à des opérations d'assurance;

“Compagnie canadienne.” (d.) L'expression “compagnie” signifie une compagnie constituée en corporation ou légalement formée en Canada pour y faire des opérations d'assurance, et ayant son bureau principal dans ce pays;

“Agent.” (e.) L'expression “agent” signifie l'agent principal de la compagnie en Canada, nommé dans la procuration mentionnée ci-après, sous quelque désignation que ce soit;

“Agence principale.” (f.) L'expression “agence principale” signifie le siège ou bureau principal d'affaires de la compagnie en Canada;

“Assurance contre les risques de la navigation intérieure.” (g.) L'expression “assurance contre les risques de la navigation intérieure” signifie l'assurance ayant pour objet des choses assurables en risque sur les eaux canadiennes en amont du port de Montréal;

“Police canadienne.” (h.) En ce qui concerne l'assurance sur la vie, les expressions “police canadienne” ou “police en Canada,” signifient la police qu'une compagnie autorisée par licence, conformément au présent acte, à exercer l'assurance sur la vie en Canada, a faite en faveur d'une ou plusieurs personnes qui, à l'époque de la délivrance de cette police, résidaient en Canada; et les expressions “assuré” ou “porteur de police en Canada” signifient toute telle personne;

“Police canadienne” ou “police en Canada.” (i.) En ce qui concerne les assurances contre l'incendie et contre les risques de la navigation intérieure, les expressions “police canadienne” ou “police en Canada” signifient une police d'assurance sur toute espèce de propriété en Canada, faite par une compagnie autorisée par licence d'après le présent acte à exercer l'assurance contre l'incendie ou contre les risques de la navigation intérieure;

“Licence.” (j.) L'expression “licence” comprend un certificat d'enregistrement;

“Police.” (k.) L'expression “police” comprend un certificat de membre se rattachant en aucune manière à l'assurance sur la vie, et tout autre contrat d'assurances passé par écrit, qu'il soit contenu en un seul ou en plusieurs documents.

APPLICATION DE L'ACTE.

3. Les dispositions du présent acte ne s'appliqueront pas—

(a.) Aux compagnies faisant en Canada des opérations d'assurance contre les risques de mer seulement;

(b.) Aux polices d'assurance sur la vie en Canada, délivrées avant le vingt-deux mai mil huit cent soixante-huit, par une compagnie qui n'a pas subsequmment obtenu de licence;

“(c.) Aux compagnies constituées par des actes de la législature de la ci-devant province du Canada, ou de la législature d'une province faisant maintenant partie du Canada, qui ne se livrent à des opérations d'assurance que dans les limites de la province dont la législature les a constituées, et qui sont sous le contrôle exclusif de cette dernière; mais chacune de ces compagnies pourra, avec la permission du Gouverneur en conseil, en se conformant aux dispositions du présent acte, se prévaloir des dispositions du présent acte; et en ce cas, ces dispositions lui seront ensuite applicables et elle aura la faculté d'opérer dans tout le Canada.”

Cet acte ne sera pas applicable,— Aux assurances maritimes; Polices antérieures au 22 mai 1868;

Compagnies constituées par des actes provinciaux.

Proviso: comment ces compagnies pourront se prévaloir de l'acte.

LICENCES.

4. Aucune compagnie ou personne, sauf le cas prévu ci-après, ne pourra se charger de risques d'incendie, de navigation intérieure, ou sur la vie, ni délivrer de polices d'assurance de cette nature,—ni consentir d'annuité sur une ou plusieurs têtes,—ni recevoir de primes,—ni se livrer à aucune opération d'assurance sur la vie, contre l'incendie ou contre les risques de la navigation intérieure, en Canada,—ni commencer ni continuer de poursuite, action ou procédure, en droit ou en équité, ni produire de réclamation, dans les cas de faillite, à raison d'opérations de cette nature, sans avoir préalablement obtenu du ministre une licence pour opérer en Canada.

Quelles compagnies ou personnes pourront seules faire les assurances sur la vie, contre l'incendie ou contre les risques de la navigation intérieure au Canada.

5. La licence sera dans la forme fixée de temps à autre, par le ministre, et spécifiera le genre d'opérations que pourra exercer la compagnie; elle expirera le trente et un mars, chaque année, mais elle sera renouvelable d'année en année.

Forme et durée des licences.

6. Le ministre accordera cette licence aussitôt que la compagnie qui en fera la demande aura effectué entre ses mains le dépôt d'effets mentionné ci-dessous, et se sera d'ailleurs conformée aux prescriptions du présent acte.

A quelles conditions elles seront délivrées.

6A. *Il ne sera pas accordé à une compagnie de licence pour faire des opérations d'assurance sur la vie en même temps que d'autres genres d'assurance.*

2. Une licence pourra être accordée à une compagnie pour faire les trois catégories d'assurance qui suivent, savoir: l'assurance contre l'incendie, l'assurance contre les risques de la navigation intérieure et l'assurance contre les cyclones ou tornados, ou pour deux des dites catégories.

Enumération des genres d'opérations d'assurance qui peuvent ou ne peuvent pas être exercés simultanément.

3. Une licence pourra être accordée à une compagnie pour faire deux des catégories d'assurance qui suivent:—

(a.) L'assurance de garantie, c'est-à-dire pour garantir la fidélité des personnes qui occupent des positions de confiance;

(b.) L'assurance contre les accidents, c'est-à-dire pour assurer contre les blessures corporelles et la mort par accident, y compris la responsabilité des patrons pour les accidents arrivés aux personnes à leur emploi.

(c.) L'assurance des glaces, c'est-à-dire pour assurer contre la rupture ou casse des glaces ou autres vitres soit en place ou en transit;

(d.) L'assurance relative aux chaudières à vapeur, c'est-à-dire, pour assurer contre la perte de la vie, les blessures corporelles, la perte de la pro-

priété ou les dommages à la propriété de l'assuré ou d'une autre personne à l'égard de laquelle l'assuré est responsable, qui sont causés par l'explosion des chaudières à vapeur.

Enumération des genres d'assurances qui peuvent être exercés simultanément.

4. *Sur la recommandation du surintendant des assurances, approuvée par le conseil du trésor, il pourra être accordé une licence à une compagnie pour exercer tout genre d'assurance non mentionné plus haut ; mais il ne sera pas accordé de licence pour plus de deux genres d'assurance : ou sur une recommandation de même nature, approuvée comme il est dit ci-dessus, il pourra être accordé une licence à une compagnie pour exercer un des genres d'assurance énumérés ci-haut et un autre genre non compris dans l'énumération.*

Restriction.

5. *Sauf dans les cas prévus ci-dessus, il ne sera pas accordé de licence à une compagnie pour exercer plus de deux genres d'opérations.*

(L'acte modificatif pourvoit à ce que le présent article n'empêche point de renouveler les licences accordées avant la sanction de l'acte, le 23 juillet 1894, ni d'admettre les demandes de licences pendant le premier jour d'avril 1894.

Dispositions à l'égard des compagnies qui, par la loi ont le pouvoir de faire un plus grand nombre de genres d'assurances que ne le permet l'article 10.

6B. *Il ne sera accordé de licence à une compagnie qui, par sa charte, a l'autorisation et le pouvoir d'exercer un plus grand nombre et une plus grande diversité de classes d'assurances que ne le permet le précédent article. Pourvu, toutefois, qu'une compagnie constituée ailleurs qu'en Canada (sans égard aux pouvoirs de sa charte),—qui, s'il s'agit d'une compagnie autorisée à exercer, entre autres genres d'opérations, les opérations d'assurance contre l'incendie, a un capital versé d'au moins trois cent mille piastres, et, s'il s'agit de quelque autre compagnie, un capital versé d'au moins cent mille piastres, entièrement intact ;—et, qui, outre ce capital versé, possède, en sus de toutes obligations estimées d'après le mode d'évaluation alors en usage du gouvernement fédéral, un fonds de réserve ou de surplus égal à vingt pour cent au moins de ce capital versé ;—et dont le cours des actions fait prime d'au moins vingt pour cent ;—et qui a fait avec succès, pendant une période d'au moins cinq ans, le genre d'opérations pour lequel elle demande une licence, ces opérations n'embrassant qu'une catégorie d'assurance, ou, s'il y a plus d'une catégorie, alors les catégories qui peuvent se combiner sous l'empire des dispositions de l'article qui précède,—sera réputée admissible et aura droit à cette licence, en déposant, conservant et maintenant en Canada, comme le prescrivent les paragraphes deux et trois de l'article du dit " Acte des assurances," en sus et au delà du montant qu'il faudrait, si les pouvoirs de cette compagnie étaient restreints aux objets pour lesquels la demande de la licence est faite, un actif dont le conseil du trésor fixera et déterminera le montant, sur le rapport du surintendant ; mais ce montant sera d'au moins dix mille piastres et d'au plus deux cent mille piastres ; et ce surcroît sera réputé être le capital canadien de la compagnie.*

(L'acte modificatif pourvoit à ce que le présent article n'empêche pas le renouvellement des licences accordées avant la sanction de l'acte, le 23 juillet 1894.

DÉPÔTS À FAIRE AVANT LA DÉLIVRANCE DES LICENCES.

Dépôts à faire entre les mains du ministre, et pour quelle somme.

7. *Toute compagnie faisant l'assurance sur la vie,—toute compagnie canadienne faisant soit l'assurance contre l'incendie, soit l'assurance contre les risques de la navigation intérieure, soit les deux ensemble, devra, avant la délivrance de la licence, déposer entre les mains du ministre, en effets mentionnés ci-dessous, la somme de cinquante mille piastres ; et toute compagnie constituée en corporation ou légalement formée hors du Canada, et exerçant soit l'assurance contre l'incendie, soit l'assurance contre les risques de la navigation intérieure, soit les deux ensemble, devra, avant cette délivrance, déposer entre les mains du ministre, en effets ci-dessous désignés, la somme de cent mille piastres.*

Ces dépôts pourront con-

8. *Ces dépôts pourront être effectués, par toutes compagnies, en effets publics du Canada ou en effets de toute province du Canada ; par les*

compagnies constituées dans le Royaume-Uni, en effets du Royaume-Uni, et par les compagnies constituées aux Etats-Unis, en effets des Etats-Unis; et la valeur de ces effets sera estimée d'après le cours du marché, *mais non au delà du pair* au jour même du dépôt.

sister en effets publics.

Evaluation de ces effets.

2. S'il est offert en dépôt d'autres effets que ceux mentionnés ci-dessus, ils pourront être acceptés, suivant l'évaluation et moyennant les conditions que prescrira le Conseil du Trésor.

Autres effets et leur évaluation.

3. Si la valeur vénale d'effets quelconques déposés par une compagnie, venait à tomber au-dessous de celle attachée à ces effets le jour de leur dépôt, le ministre pourra notifier à la compagnie qu'elle ait à déposer d'autres effets, afin que la valeur vénale de tous ceux par elle déposés égale la somme qu'exige le présent acte; et faute par la compagnie de faire ce dépôt supplémentaire dans les soixante jours après en avoir été requise, le ministre pourra lui retirer sa licence.

Dépôt supplémentaire si la valeur des effets déposés vient à diminuer.

Peine en cas de défaut.

4. Une compagnie munie d'une licence sous l'empire du présent acte, pourra, à toute époque, déposer entre les mains du ministre d'autres sommes d'argent ou effets en sus de la somme qu'elle est tenue de donner en garantie; et, en pareil cas, l'argent ou les effets qu'elle aura remis de surcroît entre les mains du ministre, seront par lui détenus, et il en disposera conformément aux prescriptions du présent acte applicables à la somme dont le dépôt est requis de la compagnie, et comme s'ils en faisaient partie.

Faculté de faire des dépôts plus considérables.

Comment il en sera disposé.

“ 5. *Si en aucun temps il appert qu'une compagnie a déposé entre les mains du ministre une somme supérieure à celle requise en vertu des dispositions du présent acte, le Conseil de la Trésorerie pourra, s'il est d'avis que les intérêts des assurés canadiens de la compagnie n'en souffriront pas, et en donnant l'avis et prenant les autres précautions qu'il croira convenables, autoriser le retrait du montant de cet excédant ou de toute portion de cet excédant qui sera jugée à propos, pourvu que ce retrait puisse être autorisé sans en donner avis.*”

Retrait du dépôt.

9. S'il ressort des états annuels ou d'un examen des affaires et de la situation d'une compagnie opérant l'assurance contre l'incendie ou contre les risques de la navigation intérieure, que l'évaluation de la réassurance de tous ses risques courants en Canada, avec les autres engagements qu'elle y a, excède son actif dans ce pays, y compris le dépôt entre les mains du ministre, celui-ci notifiera à la compagnie qu'elle ait à suppléer le déficit; et si elle manque de le faire dans les soixante jours de cette notification, il lui retirera sa licence.

Obligation de suppléer les déficits, pour certaines compagnies.

Peine en cas de défaut.

10. S'il résulte des états annuels ou d'un examen, fait conformément au présent acte, des affaires et de la situation d'une compagnie exerçant l'assurance sur la vie, que ses engagements envers les porteurs de polices en Canada, y compris les réclamations d'indemnité exigibles, et la pleine réserve ou la valeur des réassurances pour les polices courantes, ainsi qu'il est dit ci-après, déduction faite de toutes créances que la compagnie peut avoir contre les polices,—excèdent son actif en Canada, y compris le dépôt entre les mains du ministre, celui-ci exigera qu'elle supplée le déficit; et si elle ne le fait pas dans un délai de soixante jours, il lui retirera sa licence.

Même obligation pour les compagnies d'assurance sur la vie.

Peine en cas de défaut.

2. Si une de ces compagnies dont il s'agit dans le présent article et le précédent, a été constituée en corporation ou légalement formée hors du Canada, son actif en Canada sera censé se composer des dépôts qu'elle aura faits entre les mains du ministre, suivant les dispositions ci-dessus, et des valeurs qui auront pu être confiées à titre de fidéicommissaires pour elle, pour les fins du présent acte, à deux personnes ou plus résidant en Canada, nommées par la compagnie et agréées par le ministre.

Compagnies constituées hors du Canada.

Valeurs confiées à des fidéicommissaires.

Contrat de fidéicommiss et usage des valeurs.

3. Le contrat de fidéicommiss devra être approuvé au préalable par le ministre; et les fidéicommissaires pourront faire de la chose déposée l'usage prévu par l'acte qui les constitue tels, mais en ayant soin que la valeur n'en tombe point par là au-dessous de celle exigée par le présent article.

Disposition au sujet des compagnies qui ont donné certain avis avant le 31 mars 1878.

4. En ce qui concerne toute telle compagnie d'assurance sur la vie qui aura notifié par écrit le ministre, avant le trente et un mars mil huit cent soixante-dix-huit, de son intention de se prévaloir du proviso contenu dans l'article sept de l'*Acte d'assurance refondu, 1877*, les précédentes prescriptions du présent article ne seront pas applicables aux polices antérieures à cette date; et le dépôt de la compagnie entre les mains du ministre le vingt-huit avril mil huit cent soixante et dix-sept, sera traité, par rapport à ces polices, suivant les dispositions des articles quatre et cinq de l'acte passé par le parlement du Canada en la trente-quatrième année du règne de Sa Majesté, sous le titre: *Acte pour amender l'Acte relatif aux compagnies d'assurance*; et chaque fois que la somme totale des engagements qu'elle a contractés par ces polices tombera au-dessous du montant dont le ministre est détenteur, ce dernier pourra, avec le concours du Conseil du Trésor, ordonner que toute la différence, ou telle portion qu'il en jugera convenable, soit remboursée et remise à la compagnie, et ainsi de suite, de temps à autre, jusqu'à ce que le dépôt total entre les mains du ministre soit réduit à la somme de cinquante mille piastres exigée par le présent acte.

Restitution de l'excédant des effets déposés.

(Les articles du 34e Vict., ch. 9, mentionnés dans ce paragraphe se trouvent à la page lxvi.)

Intérêt sur les dépôts.

11. Tant que les conditions prescrites par le présent acte seront remplies par une compagnie, et qu'aucun avis d'un jugement final contre la compagnie, ou d'un ordre d'une cour compétente pour sa mise en liquidation ou la distribution de son actif, n'aura été signifié au ministre, l'intérêt des valeurs déposées sera payé à la compagnie aux échéances."

Quand il sera payable aux compagnies.

PIÈCES À PRODUIRE.

Documents à déposer.

12. Avant d'obtenir la délivrance d'une licence toute compagnie devra déposer au ministère des Finances;—

Charte.

(a.) Une copie de sa charte, de son acte constitutif, ou de ses articles d'association, certifiée conforme par l'officier compétent qui a l'original en sa garde;

Procuration à un agent en Canada.

(b.) Une procuration de la compagnie à son agent en Canada, revêtue de son sceau, si elle en a un, et signée par son président et son secrétaire ou d'autres officiers compétents, en présence d'un témoin attestant par serment ou affirmation qu'elle a été dûment passée; et il faudra que les positions officielles qu'occupent les signataires dans la compagnie soient attestées avec serment ou affirmation par quelqu'un connaissant les faits nécessaires à cet égard; et—

Etat de situation de la compagnie.

(c.) Un état, en la forme exigée par le ministre, de la situation et des affaires de la compagnie au trente et un décembre immédiatement précédent, ou s'arrêtant au jour où elle a coutume d'établir sa balance générale, pourvu que ce jour ne soit pas antérieur de plus de douze mois à celui du dépôt de la pièce.

Ce que contiendra la procuration.

13. La procuration déclarera en quel lieu du Canada est ou sera établi le siège ou agence principale de la compagnie; autorisera expressément son agent à recevoir les significations en toutes poursuites et procédures exercées contre elle, dans toute province du Canada, à raison d'engagements qu'elle y aura contractés, et aussi à recevoir du ministre et du surintendant les avis prescrits par la loi ou qu'il peut paraître opportun de donner,—et portera que toute signification ainsi faite relativement à

Ministère des Finances—Division des Assurances.

de tels engagements et toute remise de tels avis, soit au siège ou agence principale déclarée, soit à l'agent lui-même dans le lieu de la situation de ce siège ou agence principale, seront légales et obligatoires à tous égards pour la compagnie. Clause relative aux significations.

14. Chaque fois ensuite qu'une compagnie remplacera son agent principal ou changera son agence principale en Canada, elle devra déposer une procuration comme ci-dessus, contenant le changement ou les changements qu'elle fait, et la même déclaration en ce qui concerne les significations et les avis susmentionnés; et toute compagnie, lorsqu'elle fournira l'état annuel prescrit ci-après, aura à déclarer qu'il n'a été fait aucune modification à sa charte, à son acte constitutif ou à ses articles d'association, ni aucun changement en ce qui concerne la situation de son agence principale ou la personne de son agent principal, sans que le surintendant en ait été dûment notifié. Changement d'agents ou d'agences.
Déclaration qu'il n'a pas été fait de changements à la charte.

15. Des doubles de toutes ces pièces, dûment certifiés comme il est dit ci-dessus, seront déposés au greffe d'une cour supérieure dans la province où sera situé le siège ou agence principale de la compagnie, ou si l'agence principale se trouve dans la province de Québec, au greffe du protonotaire de la cour supérieure du district dans lequel elle sera établie. Doubles de ces documents à déposer en cour.

SIGNIFICATIONS AUX COMPAGNIES.

16. Après que ces procurations et copies certifiées auront été déposées comme il est dit ci-dessus, toute signification de poursuite ou de procédures intentées contre la compagnie relativement à des engagements contractés dans une province du Canada, pourra se faire valablement à cette compagnie en son agence principale; et cette signification sera réputée faite à la compagnie. Significations faites aux compagnies.

2. Si la procuration déposée cesse d'être valable ou utile pour quelque cause que ce soit, ou si une signification ne peut se faire autrement, la cour ou le juge pourra ordonner qu'une signification substitutive soit faite au moyen de la publication de tel avis qui lui paraîtra nécessaire, vu les circonstances, pendant au moins un mois, dans au moins un journal; et cette publication sera censée être une signification dûment faite à la compagnie. Signification substitutive en certains cas.

AVIS DES LICENCES.

17. Toute compagnie qui obtiendra pour la première fois une licence, en devra donner dûment avis sans délai dans la *Gazette du Canada* et dans au moins un journal du comté, ville ou lieu où sera établi son siège ou agence principale; et l'avis en ce cas sera publié pendant quatre semaines. La compagnie recevant une licence en donnera avis.

2. Il sera donné pareil avis pendant trois mois de calendrier, lorsque la compagnie cessera ou annoncera son intention de cesser ses opérations en Canada, *cet avis devra être une condition préalable de la restitution du dépôt.* Autre avis si elle se retire des affaires.

LISTES DES COMPAGNIES AUTORISÉES.

18. Le ministre fera insérer, tous les trois mois, dans la *Gazette du Canada*, une liste des compagnies qui ont des licences, sous l'empire du présent acte, avec mention du montant des dépôts effectués par chacune d'elles; et lorsqu'une nouvelle compagnie aura reçu une licence, ou lorsque la licence d'une compagnie lui aura été retirée, dans l'intervalle de deux insertions trimestrielles, il en donnera avis pendant quatre semaines dans la *Gazette du Canada*. Publication de la liste des compagnies autorisées.

ÉTATS ANNUELS QU'AURONT À FOURNIR LES COMPAGNIES.

Etat annuel attesté sous serment.

Ce qu'il contiendra.

Forme à suivre pour l'assurance sur la vie.

Forme à suivre pour l'assurance contre l'incendie et les risques de la navigation intérieure.

Forme à suivre par d'autres compagnies.

Attesté sous serment devant certaines personnes.

Le ministre pourra modifier la forme de cet état.

États annuels que fourniront les compagnies étrangères.

Modèles à remplir pour les opérations faites en Canada.

Ces états seront attestés sous serment et par qui.

Il sera tenu une série de livres, etc., à l'agence principale en Canada.

“ 19. Le président, le vice-président ou le directeur-gérant et le secrétaire, l'actuaire ou le gérant de toute compagnie canadienne pourvue d'une licence en vertu du présent acte, dresseront annuellement, sous leur serment individuel, un état de la situation et des affaires de la compagnie au trente-unième jour de décembre de chaque année; cet état établira son actif et son passif, ainsi que ses recettes et ses dépenses pendant l'année précédente, et contiendra tous les autres renseignements jugés nécessaires par le ministre.

“ 2. A l'égard des compagnies canadiennes exerçant l'assurance sur la vie, elles devront dresser cet état suivant la formule A de l'annexe du présent acte; en y faisant les changements voulus pour les compagnies qui exercent l'assurance d'après le système de cotisation.

“ 3. A l'égard des compagnies canadiennes qui font des assurances contre l'incendie ou contre les risques de la navigation intérieure, elles devront dresser leur état d'après la formule B de l'annexe du présent acte.

“ 4. A l'égard des compagnies canadiennes qui font des assurances autres que celles sur la vie, contre l'incendie ou contre les risques de la navigation intérieure, elles dresseront leur état, en suivant aussi exactement que les circonstances le permettront la dite formule B, n'y faisant que les changements nécessaires.

“ 5. Ces états seront certifiés exacts sous serment devant une personne dûment autorisée à recevoir le serment dans les procédures judiciaires, conformément à la formule C de l'annexe du présent acte.

“ 6. Le ministre pourra toujours faire aux formes de ces états les modifications qui lui paraîtront les plus propres à obtenir des compagnies un exposé véritable de leur situation sur les différents points énumérés ci-dessus.

“ 20. Toute compagnie constituée en corporation ou légalement formée hors du Canada, et actuellement pourvu d'une licence ou qui en obtiendra une à l'avenir, en vertu du présent acte, et toute compagnie soumise à ses dispositions, feront des états annuels de leur situation et de leurs affaires à la date ordinaire de l'établissement du bilan de la compagnie l'année précédente; et la forme de ces états et la manière de les faire seront, pour les opérations de la compagnie en Canada, semblables autant que possible à celles prescrites aux compagnies canadiennes; et quant aux états relatifs à leurs affaires générales, ils se feront dans la forme qu'elles sont tenues par la loi d'observer pour ceux qu'elles fourniront au gouvernement du pays où elles ont leur siège principal. Le surintendant fournira les modèles des états des opérations faites en Canada.

“ 2. Ces états, pour les opérations de la compagnie en Canada, seront certifiés exacts sous la foi du serment de l'agent principal de la compagnie en Canada; et, pour les opérations générales, ils seront certifiés exacts sous la foi du serment du président, du vice-président ou du directeur gérant et du secrétaire ou de l'actuaire de la compagnie.

“ 3. L'agent principal tiendra à son agence principale en Canada des registres et documents suffisants pour lui permettre de dresser et fournir l'état des opérations canadiennes exigé par le présent article, et qui devront être tels que cet état des opérations canadiennes puisse se vérifier facilement d'après leurs écritures: pourvu que, dans le cas de toute compagnie ayant en Canada, outre cet agent principal, un ou plusieurs agents généraux tenus de faire rapport au bureau central et non à cet agent principal, les prescriptions du présent paragraphe seront suffisamment remplies si l'agent principal garde en liasse à l'agence principale, en sus des registres et documents se

Ministère des Finances—Division des Assurances.

rattachant aux opérations faites par lui-même ou par son canal, des états annuels des opérations de chacun de ces agents généraux, dûment attestés par le serment de chacun de ces agents généraux, et les registres et documents supplémentaires transmis par le bureau central de la compagnie qui, pris dans leur ensemble, montreront toutes les opérations canadiennes de la compagnie.

“ 4. Les états des opérations des agents généraux mentionnés au paragraphe précédent seront établis jusqu'au trente-unième jour de décembre de chaque année, et les modèles à employer pour ces états seront fournis, sur demande, par le surintendant.

“ 5. Dans le cas où quelque compagnie ne se prévaudrait pas du proviso contenu au paragraphe trois du présent acte, ce paragraphe se lira et s'interprétera sans égard à ce proviso et comme si le dit proviso et le paragraphe qui précède immédiatement celui-ci n'existaient pas.

“ 6. Dans tous les cas où une compagnie constituée ou légalement formée ailleurs qu'en Canada a déjà fait et déposé entre les mains du ministre des états vérifiés sous la foi du serment, il est par le présent déclaré que ces états et cette attestation étaient suffisants, et seront réputés avoir été et être suffisants suivant l'intention et le sens de l'article vingt du présent acte.

“ 7. Les états mentionnés dans le présent article et dans l'article qui précède seront déposés au bureau de l'inspecteur des assurances, le premier jour de janvier qui suivra la date des états ou dans les deux mois subséquents.

Date à laquelle seront déposés les états.

“ 8. Toutes les compagnies, canadiennes ou autres, qui font l'assurance sur la vie, transmettront au surintendant, le ou avant le premier jour de chaque année, un extrait préliminaire de leurs opérations en Canada, arrêté au trente et un décembre précédent inclusivement. Cet extrait comprendra les primes encassées pendant l'année, le nombre et le montant des polices émises et prises pendant l'année, le nombre et le montant des polices en vigueur à la date de l'extrait, le nombre et le montant des polices devenues réclamables pendant l'année, et le nombre et le montant de celles qui ont été acquittées jusqu'à la date de l'état, en distinguant, pour les polices qui ne sont pas acquittées, entre celles contestées et celles non contestées. Ces extraits préliminaires seront vérifiées de la même manière que doivent l'être les états annuels précédemment prescrits.

Un extrait préliminaire sera transmis.

Ce qu'il contiendra.

Vérification.

“ 21. Toute compagnie qui manquera à déposer au bureau du surintendant l'état annuel précédemment prescrit, encourra une amende de dix piastres pour chaque jour pendant lequel se continuera cette omission; toutes ces amendes seront recouvrables et exigibles avec dépens, au moyen d'une action intentée, au nom de Sa Majesté, par le procureur général du Canada; et, une fois recouvrées, elles seront appliquées au paiement des dépenses du bureau du surintendant.

Amende en cas d'infraction.

Recouvrement des amendes.

“ 2. Si les amendes ne sont pas payées, le ministre, avec le concours du conseil du trésor, pourra ordonner soit la suspension, soit le retrait de la licence de la compagnie, selon qu'on le jugera à propos: et tant que ces amendes ne seront pas payées, la licence de cette compagnie ne sera pas renouvelée après son expiration.”

Suspension, retrait ou non-renouvellement de la licence, si l'amende n'est payée.

22. Toute personne qui délivrera une police d'assurance ou un reçu provisoire, ou qui touchera une prime (à moins que ce ne soit pour des polices d'assurance sur la vie faites à des personnes qui ne résidaient pas en Canada à l'époque où ces polices ont été délivrées), ou qui fera quelque opération d'assurance au nom d'une compagnie d'assurance sur la vie, contre l'incendie ou les risques de la navigation intérieure, non munie d'une licence comme il est dit ci-dessus,—et qui en sera convaincue par voie sommaire devant deux juges de paix ou un magistrat ayant les pouvoirs de deux juges de paix, sera passible, pour la première infraction d'une amende de vingt piastres à cinquante piastres, avec dépens, et à

Amende au cas de délivrance de polices en contravention.

Première infraction.

Récidives. défaut de paiement, d'un emprisonnement, avec ou sans travail forcé, d'un mois au moins et de trois mois au plus; et pour la seconde ou toute subséquente infraction, le contrevenant sera puni d'un emprisonnement, avec travail forcé, de trois mois au moins et de six mois au plus.

Emploi des amendes. 2. Lorsque l'amende sera recouvrée, une moitié en appartiendra à Sa Majesté et l'autre moitié au dénonciateur.

Délaï pour la poursuite des infractions. **23.** Les dénonciations ou plaintes pour la poursuite des infractions prévues par les articles vingt-deux, vingt-cinq et quarante-deux du présent acte, devront se porter ou se faire par écrit dans l'année à compter du jour de l'infraction.

Limitation de la durée des actes spéciaux. **24.** Sauf disposition contraire dans l'acte spécial de constitution d'une compagnie d'assurance, passé par le parlement du Canada après le vingt-huit avril mil huit cent soixante-dix-sept, ou qui sera passé à l'avenir, cet acte spécial et tous les actes modificatifs doivent cesser d'être en vigueur et prendre fin à l'expiration de deux ans à dater de leur sanction, à moins que dans ces deux années la compagnie ainsi constituée n'ait obtenu une licence du ministre conformément au présent acte.

SURINTENDANT ET SES FONCTIONS.

Surintendant des assurances; sa nomination et ses fonctions. **25.** Le Gouverneur en conseil pourra nommer un fonctionnaire qui sera appelé surintendant des assurances, et qui agira d'après les instructions du ministre; ce fonctionnaire devra, de temps à autre, examiner toutes les matières relatives aux assurances et adresser son rapport au ministre sur la manière dont les assurances sont faites par les diverses compagnies autorisées à opérer en Canada, ou tenues par le présent acte de fournir des états de leurs affaires.

Ses appointements. 2. Le surintendant ainsi nommé recevra des appointements qui n'excéderont pas quatre mille piastres par an.

Commis et employés. 3. Le Gouverneur en conseil pourra, en tout temps, nommer sous le surintendant tels commis et employés qui seront nécessaires pour l'exécution du présent acte.

Devoirs du surintendant. 4. Le surintendant tiendra un registre des diverses pièces que chaque compagnie est obligée par le présent acte, de déposer aux cours supérieures du Canada; en outre il devra—

Inscription des effets déposés. (a.) Inscrire dans un livre, sous le titre de chaque compagnie, les effets déposés à son compte entre les mains du ministre, indiquant en détail les divers effets, leur valeur au pair et la valeur qui leur est attribuée comme dépôt;

Rapport à faire avant la délivrance des licences. (b.) Faire dans chaque cas, avant la délivrance d'une nouvelle licence ou le renouvellement d'une licence, son rapport au ministre pour informer si les prescriptions de la loi ont été observées et si la compagnie, d'après l'état de ses affaires, est en mesure de satisfaire à ses engagements;

Registre des licences. (c.) Tenir un registre des licences à mesure qu'elles seront délivrées;

Inspection de la situation des compagnies. (d.) Visiter le siège principal de chaque compagnie en Canada, au moins une fois par année; examiner soigneusement les états de situation et affaires qu'elle fournit en exécution du présent acte, et ensuite faire rapport au ministre sur les choses qui réclament son attention et sa décision

Rapport au ministre des Finances pour le parlement. (e.) Préparer pour le ministre, d'après ces états, un rapport annuel, contenant un exposé en détail des opérations de chaque compagnie, un résumé des opérations de chaque branche d'assurance, avec mention du nom de chaque compagnie, et une classification des faits extraits des états fournis par chaque compagnie.

Ce qui pourra se faire si le surintendant juge oppor- 5. Si, après avoir soigneusement étudié la situation et les affaires d'une compagnie autorisée à opérer en Canada, le surintendant juge, sur les états annuels ou autres fournis par elle au ministre, ou pour une cause

quelconque, qu'il y a nécessité d'examiner de plus près ses affaires, et s'il adresse un rapport au ministre à cet effet, ce dernier, usant de sa discrétion, pourra le charger de se transporter au bureau de la compagnie pour y examiner à fond toutes ses opérations et faire les autres recherches nécessaires à la constatation de sa situation, de ses moyens de remplir ses engagements, et du soin avec lequel elle a observé les dispositions du présent acte applicables à ses opérations :

6. Les officiers ou agents de cette compagnie donneront ordre que ses livres soient ouverts à cette fin aux recherches du surintendant, et faciliteront autrement ses investigations autant qu'il sera en leur pouvoir de le faire; et le surintendant pourra interroger sous serment les officiers ou agents de la compagnie sur ses opérations.

7. Un rapport des compagnies ainsi visitées par le surintendant sera inscrit sur un livre tenu à cette fin, et aux inscriptions seront joints des notes et mémoires indiquant la situation de chacune d'elles après l'investigation faite; et le surintendant adressera au ministre un rapport spécial par écrit contenant son opinion sur la condition et la situation financière de la compagnie et tout autre renseignement qu'il pourra être désirable de porter à la connaissance du ministre.

8. S'il paraît au surintendant que l'actif d'une compagnie n'est pas suffisant pour lui permettre de continuer ses opérations sous l'application des articles sept, huit, neuf et dix du présent acte, ou qu'il n'est pas prudent pour le public de traiter avec elle, il fera au ministre un rapport spécial sur les affaires de cette compagnie; et si le ministre, après mûr examen de ce rapport, et après avoir donné à la compagnie un délai raisonnable pour être entendue par lui, et après les autres recherches et investigations qu'il jugera opportunes, fait rapport au Gouverneur en conseil qu'il est de l'opinion exprimée par le surintendant, le Gouverneur en conseil pourra, s'il partage aussi cette opinion, suspendre ou retirer la licence de la compagnie, qui, tant que durera la suspension ou le retrait, sera réputée n'avoir pas de licence et n'être pas autorisée à continuer d'opérer.

9. Sera passible des peines établies par l'article vingt-deux du présent acte, toute personne qui, après avis donné de la suspension ou du retrait de cette licence dans la *Gazette du Canada*, délivrera une police d'assurance, percevra une prime, ou fera quelque opération d'assurance au nom de cette compagnie.

10. Une fois tous les cinq ans, ou plus souvent, à la discrétion du ministre, le surintendant évaluera lui-même, ou fera évaluer sous sa surveillance, les polices d'assurance canadiennes sur la vie contractées par toutes compagnies autorisées, sous l'empire du présent acte, à faire des opérations d'assurance sur la vie en Canada; et cette évaluation sera basée sur la table de mortalité de l'Institut des Actuaire de la Grande-Bretagne, et sur un taux d'intérêt de quatre et demi pour cent par an,—à l'exception des additions de bonis ou des profits acquis ou déclarés avant le vingt-huit avril mil huit cent soixante-dix-sept, évalués alors d'après un autre taux d'intérêt que celui susmentionné, et qui, dans l'évaluation dont il s'agit ici, continueront à être évalués d'après ce taux-là.

11. Le ministre pourra, en tout temps, charger le surintendant de se transporter au siège principal de toute compagnie pourvue d'une licence conformément au présent acte et constituée en corporation ou légalement formée hors du Canada, et d'examiner la situation générale de ses affaires; et si la compagnie ne voulait pas lui laisser faire cet examen, ou refusait de lui donner quelque renseignement nécessaire à cette fin en sa possession ou sous son contrôle, sa licence lui sera retirée.

12. Toute compagnie actuellement autorisée, toute compagnie qui recevra une licence à l'avenir conformément au présent acte, et toute

tun d'examiner plus à fond les affaires d'une compagnie.

Communication des livres de la compagnie au surintendant.

Registre et rapport des inspections.

Rapport spécial si la compagnie ne paraît pas sûre.

Ce qui se fera ensuite.

Suspension ou retrait de la licence.

Amende établie en pareil cas contre celle qui continuerait ses opérations.

Évaluation à faire tous les cinq ans des polices canadiennes.

Base de l'évaluation.

Examen des affaires des compagnies constituées en pays étrangers.

Les compagnies contri-

bueront aux dépenses du bureau du surintendant.

Contribution des compagnies d'assurance contre l'incendie, etc.

Le surintendant n'aura pas d'intérêt dans aucune compagnie.

Rapport annuel communiqué au parlement.

Le surintendant peut demander d'autres renseignements.

Dispositions applicables aux compagnies d'assurance sur la vie.

Les conditions stipulées au contrat devront être inscrites *in extenso* sur la police.

Effets d'une énonciation inexacte dans une demande de police.

Une énonciation inexacte d'âge n'invalide pas le contrat d'assurance, si elle a été faite de bonne foi.

Son effet.

compagnie faisant des assurances sur la vie en vertu de l'article trente-deux du présent acte, contribueront annuellement aux dépenses du bureau du surintendant, pour une somme proportionnée au produit brut des primes qu'elles auront touchées en Canada pendant l'année précédente; et cette somme se paiera à la demande du surintendant.

13. La contribution annuelle des compagnies faisant les assurances contre l'incendie ou contre les risques de la navigation intérieure, pour les opérations de cette nature exclusivement, ne devra pas excéder huit millé piastres en totalité.

14. Le surintendant, ni aucun officier ou commis sous lui, ne devra avoir d'intérêt, soit directement soit indirectement, à titre d'actionnaire dans aucune compagnie d'assurance faisant des affaires en Canada, ou ayant une licence en vertu du présent acte.

15. Le ministre communiquera au parlement le rapport annuel du surintendant dans les trente jours de l'ouverture de chaque session parlementaire.

25A. *Pour la mise à exécution du présent acte, le surintendant des assurances est par le présent autorisé à adresser toutes questions à toute compagnie d'assurance qui aura obtenu une licence en vertu de l'Acte des assurances, ou à son président, gérant, actuaire ou secrétaire, au sujet de son actif, de ses placements, dettes ou engagements ou opérations, ou de sa situation, ou au sujet de toute autre matière se rattachant à ses affaires ou opérations, et il sera du devoir de toute compagnie à qui il s'adressera ainsi, de répondre promptement par écrit à ces questions.*

DISPOSITIONS CONCERNANT LES ASSURANCES SUR LA VIE.

26. Les dispositions des articles vingt-sept à quarante-trois, inclusivement, ne s'appliquent qu'aux compagnies d'assurance sur la vie, et aux compagnies faisant en même temps l'assurance sur la vie et d'autres assurances en tant seulement qu'il s'agit de leurs opérations sur la vie.

Conditions des polices.

27. Aucune condition, stipulation ou restriction modifiant ou diminuant l'effet d'une police d'assurance sur la vie contractée, ou d'un certificat de membre délivré, depuis le premier de janvier mil huit cent quatre-vingt-six, par aucune compagnie opérant en Canada sous l'autorité du parlement du Canada, ne sera bonne ou valable, à moins qu'elle ne soit énoncée en entier, soit sur la police ou le certificat même, soit au verso de l'instrument.

28. Aucune police ni aucun certificat ne devra contenir ou porter au verso aucune condition stipulant que cette police ou ce certificat sera nul si quelque énonciation dans la demande y relative n'est pas vraie, à moins que cette condition ne soit limitée aux cas où l'énonciation est essentielle au contrat.

28a. *Lorsque, dans un contrat d'assurance sur la vie existant ou conclu à l'avenir avec une compagnie autorisée à opérer en Canada en vertu des dispositions de l' "Acte des assurances", l'âge de la personne dont la vie est assurée aura été exprimé inexactement en une énonciation ou affirmation faite en vue du contrat, ce contrat ne sera pas annulé pour cette seule raison que l'âge est autre que celui énoncé ou affirmé, s'il apparaît que cette énonciation ou affirmation a été faite de bonne foi et sans intention de tromper; mais la personne en droit de toucher l'assurance, en vertu du contrat ainsi conclu, n'aura pas droit de recouvrer une somme représentant, par rapport à la somme qu'autrement elle aurait pu réclamer, une proportion supérieure à celle que*

la prime appropriée à l'âge exprimé représente par rapport à la prime appropriée à l'âge véritable de la personne assurée, en comptant l'âge exprimé et l'âge véritable du jour du contrat ; pourvu qu'en aucun cas le montant à recevoir n'excède le montant mentionné ou indiqué dans le contrat.

2. Pour l'application du présent article, le mot "prime" signifie le montant net de la prime annuelle supputé sur la base prescrite par l'Acte des assurances. Sens du mot "prime."

(L'acte modificatif pourvoit à ce que cet article s'applique aux contrats d'assurance sur la vie existant lors de la sanction du présent acte, le 23 juillet 1894, ou à ceux qui seront entrepris par la suite.)

Déchéance et renouvellement de licences.

29. Lorsqu'il sera prouvé au ministre d'une manière satisfaisante qu'une réclamation contre une compagnie, non contestée, et fondée sur une police d'assurance sur la vie en Canada, est restée impayée pendant soixante jours après son échéance, ou qu'il n'a pas été satisfait à une réclamation contestée après jugement final obtenu suivant les voies de droit régulières et après l'offre d'une décharge légale et valable à l'agent de la compagnie, le ministre pourra retirer la licence à cette compagnie. Retrait de la licence en cas de non-paiement d'une indemnité.

30. En pareil cas, la licence pourra être renouvelée si, dans les trente jours après le retrait, il est satisfait aux réclamations non contestées ou aux jugements définitifs contre la compagnie. Son renouvellement si l'indemnité est ensuite payée.

31. Lorsque la licence d'une compagnie d'assurance sur la vie lui aura été retirée par le ministre en vertu de quelqu'un des articles précédents, elle pourra être renouvelée si, dans les trente jours à dater du retrait, la compagnie se conforme aux prescriptions du présent acte, à la satisfaction du ministre. Renouvellement des licences.

Des compagnies qui cessent leurs opérations et du remboursement de leurs dépôts.

32. En ce qui concerne toute compagnie qui, avant le vingt-huit d'avril mil huit cent soixante-dix-sept, avait reçu licence pour faire les assurances sur la vie en Canada et qui a cessé de les exercer avant le trente et un mars mil huit cent soixante-dix-huit, après en avoir préalablement donné avis par écrit au ministre, les primes dues ou qui deviendront dues sur les polices antérieures à la date en dernier lieu mentionnée, pourront continuer d'être perçues ; et l'on pourra satisfaire les réclamations auxquelles ces polices donneront ouverture, faire toutes les opérations nécessaires à cet effet, et continuer ou introduire et exercer toutes procédures par rapport à ces assurances, soit en droit ou en équité ; et à l'égard du dépôt actuellement entre les mains du ministre, il en sera disposé conformément à la loi en vigueur avant la première date susmentionnée, et comme si le présent acte n'avait pas été passé. Dispositions relatives à certaines compagnies cessant leurs opérations après avis donné au ministre.

33. Lorsqu'une compagnie autorisée conformément au présent acte voudra cesser ses opérations et dégager son actif en Canada, et qu'elle aura donné au ministre un avis par écrit à cet effet, elle pourra, du consentement des assurés, effectuer le transfert de ces polices courantes en Canada à une ou plusieurs compagnies autorisées en Canada sous l'empire du présent acte, ou se procurer, autant que faire se pourra, la remise de ces polices. Ce que l'on fera de leur dépôt.

2. Il sera permis aux fidéicommissaires d'employer quelque portion que ce soit des valeurs qui leur ont été confiées, à procurer ce transfert ou cette remise. Ce que pourront faire les compagnies cessant leurs opérations.

Liste des assurés à fournir par la compagnie.

Avis au public.

Mesure que le ministre pourra prendre ensuite à l'égard des valeurs et des effets déposés.

Offres aux assurés.

Si elles sont refusées.

Prix de rachat des polices, comment établi.

Conventions spéciales entre la compagnie et ses assurés.

Comment l'offre sera faite.

Liste et avis à publier dans la *Gazette du Canada*.

Et dans d'autres journaux.

Avis à envoyer à chaque assuré.

L'assuré qui ne signifiera pas son acceptation sera censé avoir refusé l'offre.

3. La compagnie devra déposer entre les mains du ministre la liste de tous les assurés canadiens dont les polices auront été transférées ou lui auront été remises, ainsi que la liste des polices qui n'auront été ni transférées ni remises.

4. En même temps, elle publiera dans la *Gazette du Canada* un avis annonçant son intention de demander au ministre, un certain jour, qui ne devra pas être rapproché de plus de trois mois de la date de l'avis, la libération de ses valeurs et effets déposés, et invitant ses assurés canadiens qui seraient opposant à cette libération à faire parvenir au ministre leurs oppositions le ou avant le jour indiqué.

5. Après ce jour, lorsque se fera la demande de libération, si le ministre, avec le concours du Conseil du Trésor, a constaté qu'il y a eu des transferts ou des remises comme il est dit ci-dessus, il pourra ordonner qu'une partie des valeurs confiées aux fidéicommissaires ou des effets en la possession du ministre soit retenue, jusqu'à concurrence d'une somme suffisante pour couvrir le prix net équitable de rachat des polices (avec les additions de bonis et les profits acerus) qui n'auront pas été transférées ni remises, ou à l'égard desquelles on aura produit des oppositions; et il pourra ordonner que le reste des valeurs ou effets susdits soit dégagé et restitué à la compagnie.

6. La portion retenue sera offerte, de la manière déterminée ci-dessous, aux assurés susmentionnés, *pro rata*, d'après le dit prix de rachat de leurs polices respectives; et sur leur acceptation du montant ainsi offert, ces polices seront réputées par là même annulées; mais si l'offre est refusée par quelque assuré, la somme offerte pourra être rendue à la compagnie, auquel cas la police restera en vigueur; et le refusant conservera tout recours qu'il pourrait avoir en droit ou en équité contre la compagnie, pour l'obliger à remplir ses engagements d'assurance en vertu de la police.

7. Le surintendant établira le prix de rachat des polices, comme il est dit ci-dessus, sur la base mentionnée en l'article vingt-cinq du présent acte, et il percevra de la compagnie les frais de cette évaluation au taux de trois centins pour chaque police ou addition de boni, et les versera à la caisse du ministre, avant que celui-ci ne restitue les effets déposés.

8. Rien dans le présent acte n'empêchera aucun assuré de faire avec la compagnie des arrangements spéciaux pour que sa police continue de subsister; et sur preuve fournie de l'arrangement, cette police pourra être omise dans les listes susmentionnées ou en être retranchée; et le présent acte sera ensuite sans application à son égard.

34. L'offre mentionnée à l'article précédent sera faite de la manière suivante :—

(a.) Il sera inséré une liste et un avis suivant la formule D de l'annexe du présent acte, ou au même effet, dans la *Gazette du Canada*, pendant trente jours au moins avant la date indiquée par l'avis;

(b.) La compagnie fera aussi insérer les mêmes liste et avis dans ceux des journaux canadiens et pendant le temps que prescrira le ministre.

(c.) Un avis suivant la formule E de l'annexe du présent acte, ou dans une forme analogue, sera expédié (affranchi) du bureau du surintendant par la voie de la poste, à chacun des assurés inscrits sur la liste dont le surintendant connaîtra l'adresse; et cet avis sera déposé à un bureau de poste du Canada trente jours au moins avant la date y énoncée et sera la même que celle indiquée dans la liste et l'avis susmentionnés.

(d.) Tout assuré qui n'aura pas signifié au surintendant, par écrit, le ou avant le jour indiqué dans l'avis, son acceptation du montant offert, sera censé l'avoir refusé; mais le ministre, en tout temps avant la remise à la compagnie du montant refusé, pourra permettre à l'assuré de signifier qu'il accepte ce montant; et l'acceptation ainsi permise aura le

même effet que si elle avait eu lieu le ou avant le jour indiqué dans l'avis.

2. Dans le présent article et dans l'article qui précède, le mot "porteur de police" signifie la personne à laquelle la police est délivrée et avec laquelle le contrat d'assurance est fait, et comprend les ayants-cause de cette personne.

Signification du mot "porteur de police."

35. En calculant ou déterminant la réserve nécessaire pour satisfaire à ses engagements envers ses assurés en Canada, chaque compagnie pourra se servir des tables de mortalité régulatrices dont elle aura déjà fait usage pour dresser ses propres tables, mais il sera mis à part et porté au crédit de cette réserve, chaque année, sur les intérêts acquis durant l'année, une somme égale à quatre et demi pour cent par année sur le montant de la réserve à la fin de l'année précédente, en y ajoutant telles autres sommes, provenant des primes reçues durant l'année, s'il en est, qui seront nécessaires pour porter la réserve au chiffre prescrit par le paragraphe dix de l'article vingt-cinq du présent acte; pourvu qu'en aucun cas une compagnie ne soit tenue de garder une réserve plus élevée que celle prescrite par le dit paragraphe de l'article vingt-cinq du présent acte; mais s'il paraît au surintendant que la réserve telle que calculée par la compagnie tombe au-dessous du chiffre ci-dessus prescrit, il en fera rapport au ministre, qui pourra alors lui ordonner de la calculer, ou de la faire calculer sous sa surveillance, sur la base mentionnée à cet article; et si le montant établi de la sorte diffère notablement du chiffre présenté par la compagnie, il pourra être substitué à ce dernier dans l'état annuel de l'actif et du passif; en pareil cas, la compagnie fournira au surintendant, à demande, tous les détails de chacune de ses polices qui seront nécessaires au calcul, et paiera au surintendant un droit de trois centins pour chaque police ou addition de boni soumise à cette supputation,—lequel droit sera remis au ministre.

Comment on calculera la réserve nécessaire pour satisfaire aux créances des assurés canadiens.

Le ministre peut faire vérifier le calcul.

Frais.

2. Toute compagnie, au lieu de calculer ou déterminer elle-même la réserve susmentionnée, pourra requérir le surintendant de le faire sur la base indiquée dans l'article vingt-cinq du présent acte, en lui payant pour ce service la somme fixée par le paragraphe précédent.

La compagnie pourra faire le calcul par le surintendant.

3. Pourvu toutefois qu'en ce qui concerne les additions de bonis ou les autres profits survenus aux polices d'une compagnie, acquis ou déclarés avant le vingt-huit avril mil huit cent soixante dix-sept, et qui ont été jusqu'ici évalués d'après un autre taux d'intérêt que celui mentionné ci-dessus, la compagnie puisse encore les calculer ou les faire calculer conformément à ce premier taux; et pourvu aussi que, dans le cas d'une compagnie qui a jusqu'ici basé son calcul ou son évaluation de la réserve nécessaire pour satisfaire à ses engagements envers ses assurés en Canada (indépendamment de la réserve destinée à couvrir les additions de boni ou les profits mentionnés dans le précédent proviso,) sur un taux d'intérêt de cinq pour cent par année, la base de calcul ou d'évaluation qu'établissent l'article vingt-cinq et le présent article ne soit pas obligatoire avant le vingt-huit avril mil huit cent quatre-vingt-sept, mais que la compagnie puisse, jusque-là, calculer cette réserve ou la faire calculer d'après un taux n'excédant pas cinq pour cent par année.

Proviso concernant les additions de bonis, etc.

Proviso concernant les compagnies qui ont jusqu'ici basé l'évaluation de la réserve sur un taux d'intérêt de cinq pour cent.

COMPAGNIES D'ASSURANCES MUTUELLES OU PAR COTISATION SUR LA VIE.

36. Aucune compagnie ne pourra faire en Canada d'opérations d'assurance sur la vie, en s'engageant à payer, au décès d'un de ses membres, une certaine somme d'argent formée seulement du produit de contributions ou cotisations perçues ou à percevoir des sociétaires pour cet objet—si elle n'a obtenu une licence ou n'est enregistrée conformément au présent acte; néanmoins, à l'égard des contrats, certificats de qualité de sociétaire, ou de polices d'assurance faits et délivrés antérieurement au vingt juillet mil huit cent quatre-vingt-cinq, par une compagnie pra-

Certaines formes d'assurance interdites.

Proviso relatif aux contrats anté-

rieures au 20
juillet 1885.

tiquant ce mode d'assurance, il sera permis d'effectuer les cotisations, d'en percevoir le montant, de payer les réclamations et de faire toutes les opérations nécessaires, sans encourir aucune amende.

Certaines
compagnies
peuvent être
exemptées de
l'application
du présent
acte.

37. Toute compagnie constituée en corporation ou légalement formée en Canada, et pratiquant le mode d'assurance décrit à l'article précédent, pourra à la discrétion du ministre, après un rapport fait par le surintendant et approuvé par le Conseil du Trésor, être exemptée de l'application des précédentes dispositions du présent acte, à l'exception de celles qui sont contenues dans les articles vingt-cinq, vingt-sept, vingt-huit, vingt-neuf, trente et trente et un, et avoir permission de pratiquer l'assurance sur la vie aux conditions spécifiées dans les cinq articles suivants.

Conditions de
l'exemption.

38. Les compagnies admises à cette exemption devront faire enregistrer leurs titres ou noms de corporation au bureau du surintendant. De plus, elles seront tenues de faire des comptes rendus, certifiés exacts, de leur situation et de leurs affaires, aux époques, dans la forme et avec l'attestation que le ministre aura déterminées; et le surintendant insérera ces comptes rendus dans son rapport annuel; et la compagnie, en manquant de les faire lorsqu'ils lui seront demandés par le surintendant, se rendra passible, ainsi que ses officiers, des amendes mentionnées à l'article vingt et un du présent acte.

Amende en
cas d'inobser-
vation de ces
conditions.

2. L'enregistrement d'une compagnie cessera d'être valable le trentième et un mars, chaque année; mais il pourra être renouvelé d'année en année à la discrétion du ministre.

Renouvelle-
ment annuel
de l'enregis-
trement.

Application
du présent
article.

39. Les dispositions du présent article seront applicables aux corporations ou associations constituées en corporations ou légalement formées hors du Canada, dans le but de pratiquer l'assurance sur la vie d'après le système de la coopération ou de la cotisation.

Délivrance
d'une licence
sur dépôt de
\$50,000.
Durée de la
licence.

2. Toute telle corporation ou association pourra être autorisée par le ministre, au moyen d'une licence, conformément aux prescriptions du présent acte, à faire des opérations en Canada, à condition de déposer entre ses mains cinquante mille piastres; et elle aura ensuite le droit d'exercer ses opérations aussi longtemps qu'elle continuera à payer ses pertes jusqu'à concurrence de la limite énoncée dans ses certificats ou polices, et qu'elle satisfera à toutes les prescriptions du présent acte et aux demandes du surintendant des assurances.

D'autres
dépôts peu-
vent être
exigés.

3. Outre ce dépôt de cinquante mille piastres, le ministre, sur le rapport du surintendant approuvé par le Conseil du Trésor, pourra toujours exiger que ces compagnies effectuent entre ses mains tout autre dépôt qui aura pu être recommandé dans le rapport ainsi approuvé, ou qu'elles le confient à des fidéicommissaires, nommés par le ministre et acceptant le fidéicommis, aux conditions que déterminera le Gouverneur en conseil.

Indemnités
par suite de
décès.

4. Les réclamations résultant de décès constitueront une première charge sur la masse des cotisations; et aucune déduction ne pourra se faire, pour quoi que ce soit, sur la somme réclamée en pareil cas.

Emploi des
cotisations.

5. On ne pourra employer aucune portion des cotisations versées pour le paiement de réclamations de cette nature, à aucune dépense quelconque; et chaque avis de cotisation en énoncera avec précision la cause et l'objet.

Avis à imprimer
sur les
polices, etc.

6. Les demandes de polices, les polices et les certificats délivrés ou employés par des compagnies de ce genre en Canada, devront porter, imprimés à une place apparente, en encre de couleur différente de celle du corps de la pièce et en caractères de raisonnable grosseur, les mots suivants:—" Cette association n'est pas tenue par la loi d'avoir la réserve exigée des compagnies ordinaires d'assurance sur la vie."

Formule.

Elles contiendront pro-

7. Chaque certificat et chaque police contiendront une promesse de payer intégralement le montant qu'ils indiquent, sur le fonds des décès

de l'association et sur le produit des cotisations faites pour cet objet; et chaque association sera tenue d'effectuer, immédiatement et au besoin, des cotisations suffisantes, avec ses autres deniers disponibles, pour acquitter tous engagements qu'elle a contractés par ce certificat ou cette police, sans déduction ni diminution aucune.

messe de paiement sur certains fonds.

8. La condition contenue dans le paragraphe précédent sera insérée dans chaque police ou certificat que l'association délivrera à une personne assurée par elle en Canada.

Obligation de cette mention dans chaque police canadienne.

9. Dans toute police faite en faveur d'une personne résidante en Canada, par une compagnie autorisée conformément au présent article, il y aura, soit au corps ou au verso de l'instrument, une clause portant qu'une action en exécution des engagements contractés pourra valablement s'exercer devant une cour compétente de la province dans laquelle le porteur de la police résidera, ou aura résidé en dernier lieu avant son décès; et cette police ne contiendra aucune stipulation incompatible avec cette clause.

Clause essentielle en faveur des personnes qui résident en Canada.

10. Nulle compagnie qui est autorisée à garantir ou qui garantit à un de ses membres une certaine annuité immédiate ou éloignée, soit pour la vie, soit pour un terme d'années, ou une dotation quelconque, ne pourra obtenir de licence comme compagnie d'assurance par cotisation sous l'empire des précédentes dispositions au présent acte.

Compagnies d'assurance par annuités privées de l'enregistrement comme compagnies d'assurance par cotisation. 1411 Conditions de l'enregistrement.

11. Nulle compagnie ne pourra recevoir de licence comme compagnie d'assurance par cotisation,

(a) Si c'est une nouvelle compagnie, avant qu'elle n'ait reçu au moins cinq cents demandes d'admission, représentant un montant d'assurances d'au moins cinq cent mille piastres; et l'obtention de ces demandes ne sera pas réputée une infraction aux dispositions de l'article vingt-deux du présent acte; ou

Nouvelle compagnie.

(b) Si c'est une compagnie qui fait déjà des affaires, à moins qu'elle n'ait cinq cents membres ou assurés porteurs de polices pour une somme d'au moins cinq cent mille piastres.

Compagnie qui fait déjà des affaires.

40. Les dispositions des paragraphes quatre, cinq, six, sept et huit de l'article précédent seront applicables aussi à toute compagnie (autre qu'une compagnie, réunion ou association du genre mentionné à l'article quarante-trois du présent acte) qui, étant constituée en corporation en Canada, y pratiquera l'assurance sur la vie d'après le système de la coopération ou de cotisation.

Dispositions qui sont applicables aux compagnies non mentionnées à l'art. 43.

41. Les mots "Système de cotisation" seront imprimés en gros caractères, en tête de chaque police et de chaque demande de police, ainsi que sur toutes les circulaires et annonces répandues ou employées en Canada, qui auront rapport aux opérations d'une compagnie à laquelle sont applicables les dispositions des cinq articles précédents.

Mots à imprimer en tête des polices, etc.

42. Tout directeur, gérant, agent ou autre officier d'une compagnie telle qu'en dernier lieu mentionnée, et qui fera des opérations sans être autorisée par licence ni enregistrée; et—

Peines établies contre ceux qui feront des opérations, etc., en contravention à cet acte.

(b.) Toute personne qui exercera quelque opération d'assurance au nom d'une compagnie semblable qui fera ainsi des opérations sans être ni enregistrée ni pourvue de licence; et—

(c.) Toute telle compagnie qui omettra de faire imprimer les mots "Système de cotisation," comme il est dit à l'article précédent; et—

(d.) Tout directeur, gérant, agent ou autre officier de telle compagnie ou toute autre personne qui, faisant des opérations au nom de telle compagnie, mettra en circulation ou emploiera quelque demande de police, police, certificat, circulaire ou annonce ne portant pas les mots "Système

de cotisation" imprimés comme il est dit ci-dessus,—seront passibles des peines établies à l'article vingt-deux du présent acte.

Certaines sociétés sont exemptées des dispositions de cet acte.

Mais elles pourront s'en prévaloir.

43. Le présent acte ne s'appliquera à aucune société ou réunion d'individus, organisée pour des fins de confraternité, de bienfaisance, d'industrie ou de religion, et dont l'un des objets est l'assurance de la vie de ses membres exclusivement; ni à aucune autre association d'assurance sur la vie, formée en rapport avec cette société ou réunion et de ses membres seuls et qui assure la vie de ces derniers exclusivement.

2. Toute société ou association que le présent article excepte de l'application du présent acte, pourra néanmoins demander au ministre la permission de se prévaloir des dispositions des sept articles précédents; et dans le cas où sa demande serait accueillie, elle cessera d'être exceptée de ces dispositions en vertu du présent article.

DISPOSITIONS RELATIVES AUX ASSURANCES CONTRE L'INCENDIE ET CONTRE LES RISQUES DE LA NAVIGATION INTÉRIEURE.

Dispositions applicables aux assurances contre l'incendie et sur la navigation.

44. Les dispositions des articles quarante-cinq à quarante-huit, tous deux inclusivement, ne sont applicables qu'aux compagnies d'assurance contre l'incendie et contre les risques de la navigation intérieure, et aux autres compagnies pratiquant les assurances contre l'incendie et autres assurances, ou contre les risques de la navigation intérieure en même temps que d'autres genres d'assurance, en ce qui a rapport aux opérations d'assurance contre l'incendie ou sur la navigation intérieure faites par ces compagnies.

Déchéances et renouvellements de licences.

Révocation de la licence si la compagnie ne fait pas le dépôt exigé ou ne paie pas les indemnités.

45. Lorsqu'une compagnie manquera de faire au temps voulu les dépôts exigés par le présent acte, ou lorsque le ministre aura reçu signification d'un avis par écrit portant qu'une réclamation non contestée pour une perte contre laquelle une compagnie avait assuré en Canada, est restée impayée pendant soixante jours après être devenue exigible, ou qu'une réclamation contestée est restée impayée après un jugement final obtenu suivant les voies de droit régulières et l'offre d'une décharge légale et valable, la licence de cette compagnie pourra être retirée par le ministre.

Renouvellement de sa licence à certaines conditions.

46. Cette licence pourra être renouvelée, et la compagnie pourra continuer ses opérations, si, dans les soixante jours après l'avis donné au ministre qu'elle avait manqué de satisfaire à une réclamation non contestée ou de payer le montant d'un jugement final, ainsi qu'il est dit à l'article précédent, toutes les réclamations non contestées ou tout jugement définitif contre la compagnie en Canada sont payés et acquittés.

Compagnies qui cessent d'opérer et remboursement de leurs dépôts.

Obligations d'une compagnie cessant ses opérations.

47. Toute compagnie qui aura cessé ses opérations en Canada et qui en aura notifié par écrit le ministre, devra faire assurer, au nom des porteurs de ses polices canadiens, tous ses risques en cours, dans une ou plusieurs compagnies autorisées en Canada, où se procurer la remise des polices; et les effets déposés par elle ne lui seront restitués que lorsqu'elle aura fait ces choses à la satisfaction du ministre.

Ce que la compagnie aura à faire avant d'obtenir la remise de son dépôt.

2. En demandant la restitution des effets déposés, la compagnie remettra au ministre une liste complète des porteurs de polices canadiens qui n'auront pas été réassurés comme il vient d'être dit ou qui n'auront pas remis leurs polices; et en même temps elle publiera dans la *Cazette du Canada* un avis portant qu'elle a demandé au ministre la

restitution de ses effets à un certain jour, distant de trois mois au moins de la date de l'avis, et invitant ses porteurs de polices canadiens opposés à cette restitution à faire parvenir au ministre leurs oppositions le ou avant le jour qu'indique l'avis; et après ce jour, si le ministre, d'accord avec le conseil du trésor, est convaincu que la compagnie possède un actif suffisant pour remplir ses engagements envers les assurés canadiens, il pourra ordonner la restitution à cette compagnie de tous les effets déposés, ou la retenue d'un montant suffisant pour couvrir la valeur de tous les risques en cours ou à l'égard desquels il aura été produit des oppositions, et la remise du reliquat à la compagnie; et ensuite, au fur et à mesure que ces risques finiront ou que l'on justifiera qu'ils ont été payés, de nouvelles portions du dépôt pourront être rendues sous l'autorité susdite.

3. Lorsqu'une compagnie aura cessé d'opérer en Canada, après l'avis exigé par le présent article, et que la licence lui aura en conséquence été retirée, elle pourra néanmoins payer les pertes couvertes par les polices non-réassurées ni remises, comme si elle possédait encore cette licence.

Paiement des pertes après que la licence a été retirée.

48. Aucune police d'assurance contre l'incendie ne pourra être faite pour plus de trois ans, ni sa durée dépasser ce terme.

Durée des polices d'assurance contre l'incendie.

ASSURANCES AUTRES QUE SUR LA VIE, CONTRE L'INCENDIE ET CONTRE LES RISQUES DE LA NAVIGATION INTÉRIEURE.

49. Aucune compagnie ou personne ne pourra délivrer de polices autres que d'assurance sur la vie, contre l'incendie ou contre les risques de la navigation intérieure, ni en percevoir de primes, ni faire d'opérations quelconques d'assurance autres que sur la vie, contre l'incendie ou contre les risques de la navigation intérieure, sans avoir obtenu du ministre une licence pour exercer ce commerce en Canada; le conseil du trésor décidera dans chaque cas quel dépôt devra être fait et quels articles du présent acte seront applicables à cette compagnie ou personne.

Défense de faire des opérations d'assurance sans autorisation.

Dépôt et application de l'acte.

"2. Le conseil du trésor, sur le rapport du surintendant, pourra révoquer toute telle licence, si ce rapport en donne suffisante raison.

Révocation de la licence.

"3. Toute personne qui recevra la licence dressera, sous serment, des états annuels de ses affaires, à la même date, suivant la même forme et de la même manière que serait tenue de le faire une compagnie faisant les mêmes opérations sous l'empire des dispositions du présent acte.

Les personnes munies d'une licence devront faire des états annuels.

"4. Le surintendant aura, à l'égard d'une personne qui reçoit une licence, les mêmes pouvoirs que ceux que lui confère le présent acte à l'égard des compagnies d'assurance; et cette personne contribuera aux dépenses du bureau du surintendant pour une somme proportionnée à la recette brute des primes en Canada pendant l'année précédente.

Pouvoirs du surintendant.

"5. Toute compagnie ou personne qui fera quelque opération de la nature ci-dessus, sans avoir obtenu cette licence, ou après qu'elle lui aura été retirée, ou qui négligera ou refusera de fournir les comptes rendus demandés, et toute personne qui délivrera une police d'assurance ou touchera une prime au nom de cette compagnie ou de cette personne, encourront respectivement les peines établies par les articles vingt et un et vingt-deux du présent acte.

Peines contre ceux qui exercent les opérations mentionnées au présent article, sans autorisation.

"6. Le présent article ne s'appliquera pas aux compagnies qui pratiqueront en Canada les opérations d'assurance contre les risques de mer exclusivement.

Exemption en faveur de certaines compagnies.

ANNEXE.

FORMULE A.

DÉTAILS DE L'ÉTAT ANNUEL—ASSURANCE SUR LA VIE.

Une liste des actionnaires, avec le montant souscrit, le montant versé sur les souscriptions et le domicile de chaque actionnaire.

Biens ou actif de la compagnie, avec indication en détail de l'avoir d'après le grand-livre. "

La valeur (aussi exacte que possible) des immeubles possédés par la compagnie;

Le montant des prêts sur immeubles, garanti soit par des mortgages ou hypothèques, soit par obligations ou autres sûretés, avec distinction des prêts qui portent un premier privilège, de ceux qui n'en ont qu'un second sur ces immeubles;

Le montant des prêts garantis par des obligations ou actions, ou autres sûretés collatérales;

Le montant des prêts faits en argent à des assurés, sur les polices de la compagnie reçues comme sûretés collatérales;

Les billets de prime, prêts ou créances privilégiés sur polices en vigueur, la réserve pour chaque police devant être en sus de toute dette y relative;

La valeur au pair et la valeur vénale des actions et effets canadiens et autres possédés par la compagnie, avec mention en détail du montant, du nombre d'actions et de la valeur au pair et vénale de chaque catégorie:

L'argent en caisse au bureau principal de la compagnie;

Les fonds en banque, avec détails;

Les effets en portefeuille;

Les balances au grand-livre des agents.

Autres ressources.

Intérêts échus et acquis;

Loyers échus et acquis;

Dû par d'autres compagnies pour pertes ou réclamations sur polices réassurées;

Montant net des primes non encaissées et dont le paiement est différé;

Commissions commuées;

Tous autres biens de la compagnie, avec détails.

Passif.

Valeur nette actuelle de toutes les polices en cours et en vigueur, avec mention du mode de calcul ou d'évaluation, et abstraction faite des polices réassurées:

Obligations pour primes en sus de la valeur nette des polices;

Réclamations d'indemnités pour décès, et de dotations échues; réclamations d'annuités échues et non payées, ou en voie de règlement, ou déterminées mais non encore dues, ou contestées;

Dividendes aux actionnaires, et dividendes du surplus ou autres profits aux assurés, dus et à payer;

Sommes dues pour frais de bureau;

Montant des emprunts;

Montant de toutes autres dettes passives de la compagnie.

Recettes.

Montant de la recette des primes payables comptant, moins les réassurances; billets de prime, prêts et gages acceptés en paiement partiel de primes; et primes payées par dividendes (y compris les additions reconverties) et par remise de polices;

Recette en argent pour annuités;
Montant des intérêts reçus;
Montant des loyers reçus;
Recette nette produite par les profits sur obligations, actions et autres propriétés réellement vendues;
Tous autres revenus en détail.

Compte des billets de prime.

Billets de primes, prêts ou gages en mains à la date de l'état précédent;
Additions et déductions pendant l'année, en détail;
Balance, actif en billets à la date de l'état.

Dépenses.

Montant total réellement payé pour pertes et pour dotations échues;
Sommes payées aux détenteurs d'annuités et pour les polices remises;
Billets de primes, prêts ou gages employés au rachat de polices remises;

Idem devenus nuls par laps de temps;
Valeur au comptant des polices rachetées, y compris les additions reconverties appliquées au paiement de primes;

Dividendes payés aux assurés, ou employés au paiement de primes;
Billets de primes, prêts ou gages employés au paiement de dividendes aux assurés;

Sommes d'argent payées aux actionnaires à titre d'intérêts ou de dividendes;

Sommes d'argent payées en commissions, salaires et autres frais de personnel;

Sommes payées pour taxes, licences, droits ou amendes;
Toutes autres dépenses en détail.

Etat des polices.

Nombre et montant des polices, et de toutes additions à la fin de l'année précédente;

Nouvelles polices et changements;

Polices terminées, avec mention de la manière dont elles ont pris fin;

Nombre et montant des polices en vigueur à la date de l'état;

Réassurances.

FORMULE B.

DÉTAILS DES ÉTATS ANNUELS—ASSURANCE CONTRE L'INCENDIE ET CONTRE
LES RISQUES DE LA NAVIGATION INTÉRIEURE.

Une liste des actionnaires, avec le montant souscrit, le montant versé sur les souscriptions et le domicile de chaque actionnaire.

Biens ou actif de la compagnie.

La valeur (aussi exacte que possible) des immeubles possédés par la compagnie;

Le montant de l'argent en caisse et celui des fonds déposés dans des banques au crédit de la compagnie, avec indication des banques et de chaque somme en dépôt, séparément;

Le montant de l'argent entre les mains des agents;

Le montant des prêts garantis par des obligations et des mortgages ou hypothèques constituant soit un premier soit un second privilège sur des immeubles—dans des états distincts;

Le montant des prêts sur lesquels l'intérêt n'a pas été payé pendant l'année qui a précédé la date de l'état, avec une liste de ces prêts;

Les montants dus à la compagnie et pour lesquels elle a obtenu des jugements;

Le montant des effets canadiens et de tous autres effets possédés par la compagnie, avec indication en détail du montant et du nombre d'actions, ainsi que de la valeur vénale et au pair de chaque espèce d'effets possédés par la compagnie d'une manière absolue;

Le montant des effets qu'elle a comme garanties collatérales de prêts, avec le montant prêté sur chaque espèce d'effets, leur valeur vénale et leur valeur au pair;

Le montant des contributions sur effets et billets de prime, payées et non payées;

Le montant des intérêts réellement échus et non payés, ainsi que le montant des intérêts acquis et à recevoir;

Le montant des billets de prime entre les mains de la compagnie sur lesquels elle a délivré des polices, avec le montant payé sur ces billets; et, séparément, le montant des effets en portefeuille en la possession de la compagnie et considérés comme bons; et aussi les montants des billets de chaque catégorie en souffrance;

Le montant de toutes autres propriétés appartenant à la compagnie, avec le détail de ces propriétés.

Passif de la compagnie.

Le montant des pertes dues et non encore payées;

Le montant des pertes déterminées, mais non dues;

Le montant des pertes éprouvées pendant l'année, y compris celles à l'égard desquelles il y a réclamations d'indemnités non encore déterminées, et des pertes dont la compagnie a été notifiée et sur lesquelles aucune décision n'a été prise; les montants de chaque catégorie séparément, avec report des totaux en une seule somme;

Le montant des réclamations d'indemnités pour pertes contestées par la compagnie, avec distinction de celles qui sont en litige;

Le montant des dividendes déclarés et échus qui ne sont pas payés;

Le montant des dividendes déclarés mais non encore payables;

Le montant des deniers empruntés et les garanties données pour leur remboursement, avec indication de chaque emprunt séparément, et de l'intérêt payé pour cet emprunt;

Le montant des primes d'assurance contre l'incendie non acquises;

Le montant des primes d'assurance contre les risques de la navigation intérieure non acquises;

Le montant des primes d'assurance contre les risques de mer non acquises;

Le montant de toutes autres dettes passives de la compagnie, avec le détail de ces dettes;

Le montant total des diverses pertes, réclamations et engagements quelconques non acquittés, indépendamment du capital social.

Recettes de la compagnie.

Le montant de la recette des primes payables en argent, moins les réassurances ;

Le montant des billets reçus pour primes, moins les réassurances ;

Le montant des intérêts reçus ;

Le montant des revenus provenant de toutes autres sources.

Dépenses de la compagnie.

Le montant payé pour pertes survenues avant le premier janvier précédent, déduction faite de la valeur des effets sauvés,—pertes évaluées en l'état précédent à \$

Le montant payé pour les pertes éprouvées pendant l'année, déduction faite de la valeur des effets sauvés ;

Le montant total réellement payé pendant l'année pour les pertes relatives à chaque branche d'opérations, en colonnes séparées ;

Le montant des dépenses payés pendant l'année, y compris les commissions et rétributions aux agents et employés de la compagnie ;

Le montant de tous autres paiements et dépenses, avec détails.

Divers.

Montant brut des risques assurés pendant l'année, par polices soit primitives ou renouvelées, dans chaque branche des opérations de la compagnie, séparément, déduction faite du montant des réassurances effectuées contre ces risques dans chaque branche séparément ;

Et le montant des risques en vigueur à la fin de l'année dans chaque branche des opérations de la compagnie, déduction faite des réassurances, et avec indication au bas, dans des colonnes séparées, du montant net des risques alors en vigueur.

FORMULE C.

Formule de la déclaration qui doit accompagner l'état.

Province de
Comté de

Président, et

Secrétaire de la Compagnie

après serment dûment prêté, déposent et disent, et chacun pour lui-même :—Qu'ils sont les officiers susmentionnés de la dite compagnie, et que le

jour de

dernier, la compagnie avait l'absolue propriété de tout l'actif ci-dessus, franc et libre de tous engagements ou réclamations, excepté comme il est dit ci-haut, et que l'état qui précède, avec les listes et explications ci-jointes et signées par eux, contiennent un exposé complet et exact de tout le passif des recettes et des dépenses, et de la situation générale des affaires de la compagnie, au dit

jour de
dernier, et pour l'année prenant fin ce jour-là, au mieux de leur information, connaissance et croyance respectivement.

(Signatures).

Signé et attesté sous serment devant moi, ce
A. D. 18 .

jour de

FORMULE D.

Dans l'affaire de

(Insérez ici le nom de la compagnie).

Avis est donné que le ministre des Finances a, conformément aux articles trente-trois et trente-quatre de l'Acte des assurances, ordonné de retenir un suffisant montant de l'actif déposé par la compagnie pour couvrir en entier le prix net équitable de rachat de ses polices (y compris les additions de bonis et les profits acquis) qui n'ont pas été transférées ni remises, ou à l'égard desquelles il s'est produit des oppositions ainsi que prévu par le dit article trente-trois; et que cet actif est offert aux assurés au *pro rata*, d'après la valeur ainsi attribuée à leurs polices respectives. Une liste de ces assurés, avec les sommes qui leur sont respectivement offertes, se trouve ci-dessous; et il est donné avis que tout assuré qui ne signifiera pas par écrit, au surintendant des assurances, son acceptation de la somme ainsi offerte, le ou avant le jour de A. D. 18 , sera censé l'avoir refusée, et que la somme offerte pourra alors, conformément au dit acte, être rendue à la compagnie.

Liste des assurés et sommes offertes.

Nom.	Adresse, autant que connue.	Montant et numéro des polices.	Montant offert.

Daté à Ottawa, ce

jour de

A, D. 18 .

(Signé),

Ministre des Finances du Canada.

(Signé),

Surintendant des Assurances.

FORMULE E.

BUREAU DU SURINTENDANT DES ASSURANCES.
DÉPARTEMENT DES FINANCES.

OTTAWA,

18 .

Dans l'affaire de
compagnie)

(Insérez ici le nom de la

Vous êtes par le présent prévenu que le ministre des Finances a, conformément à l'article trente-trois de l'Acte des assurances, ordonné de retenir un suffisant montant de l'actif déposé par la compagnie pour couvrir en entier le prix net et équitable de rachat de ses polices (y compris les additions de bonis et les profits acquis) qui n'ont pas été transférées ni remises, ou à l'égard desquelles il s'est produit des oppositions, ainsi que prévu par le dit article trente-trois, et que cet actif est offert aux porteurs de ces polices, au prorata, d'après la valeur ainsi attribuée à leurs polices respectives.

La somme qui vous est offerte et la police ou les polices à l'égard desquelles l'offre vous en est faite, sont indiquées ci-dessous, et vous êtes

Ministère des Finances—Division des Assurances.

par le présent prévenu que, si vous ne signifiez par écrit, au surintendant des assurances, le ou avant le jour de
 A. D. 18 , votre acceptation de la somme ainsi offerte, vous serez censé l'avoir refusée, et que cette somme pourra alors, conformément au dit acte, être rendue à la compagnie.

J'ai l'honneur d'être, etc.,

(Signé),

Surintendant des Assurances.

Nom.	Nunéro et montant de la police.	Montant offert.
------	---------------------------------	-----------------

EXTRAIT DU STATUT RÉVOQUÉ 34 VICT., CHAP. IX.

(Ces articles sont mentionnés dans le 4e paragraphe de l'article 10 de l'acte des assurances.)

4. Survenant la faillite d'une compagnie, la cour ayant juridiction dans la province (ou siégeant dans le district, si c'est la province de Québec) où est située l'agence principale de la compagnie en Canada, nommera un syndic ou des syndics qui devront immédiatement exiger de la compagnie qu'elle fournisse un état de toutes ses polices en vigueur en Canada, et de tous les porteurs de polices qu'ils produisent leurs réclamations; et sur la production des réclamations devant les syndics, les parties intéressées auront le même droit de contestation, et les syndics auront les mêmes pouvoirs à cet égard, et il pourra être appelé de leur décision aux mêmes tribunaux, selon qu'il est prescrit dans les cas analogues par l'acte de faillite de 1869; et au cas où une compagnie d'assurance contre le feu tomberait en faillite, les assurés auront droit de réclamer une partie de la prime payée, dans la proportion de la période que leurs polices auront à courir respectivement, et ce remboursement prendra rang concurremment avec les jugements obtenus et les réclamations formulées, dans la distribution de l'actif; et dans le cas d'une compagnie d'assurance sur la vie, le syndic ou les syndics pourront faire assurer toutes les polices canadiennes en vigueur dans quelque compagnie autorisée par permis à poursuivre des opérations en Canada, en faisant annoncer des soumissions à cet effet; et si le montant du dépôt n'est pas suffisant pour réassurer toutes les polices jusqu'à concurrence du montant total, et pour acquitter tous les jugements obtenus contre la compagnie et toutes les réclamations produites, les syndics pourront les assurer pour tel pourcentage des risques que le montant à leur disposition pourra leur permettre, les réassurances devant prendre rang au *pro rata* concurremment avec les jugements et les réclamations produites; et la cour ayant juridiction, tel que ci-haut prescrit, pourra ordonner qu'il soit vendu un montant suffisant d'effets publics pour effectuer cette réassurance; si les syndics sont incapables de réassurer en entier ou en partie et à la fois toutes les polices en vigueur, ils nommeront un comptable compétent, et constateront la valeur de réassurance de chaque police, d'après les tables qui, sur le rapport du bureau de la trésorerie, pourront être approuvées par le gouverneur en conseil à cette fin. Et après achèvement de la liste, devant être préparée par les syndics, de tous les jugements rendus contre la compagnie, et de toutes les demandes de réassurance ou de cession des polices comme il est dit ci-haut, la cour ayant juridiction, tel que ci-dessus prescrit, fera vendre, en tout ou en partie, les effets gardés par le receveur-général au nom de telle compagnie, de la manière et après l'avis et les formalités qu'elle pourra prescrire, et les produits de la vente, après paiement des frais

Pouvoir au cas où la compagnie deviendrait insolvable.

Réclamations des porteurs de polices dans les compagnies d'assurance contre le feu.

Dans les compagnies d'assurance sur la vie.

Réassurances.

Si les syndics sont incapables de réassurer en entier.

Distribution de l'actif.

Pertes éprouvées après que l'état des polices en vigueur aura été fourni.

encourus, seront distribués *pro rata* entre les réclamants conformément à la liste, et la balance, s'il en est, sera remise à la compagnie ; mais s'il est éprouvé quelque perte ou s'il surgît quelque réclamation après que l'état des polices en vigueur aura été obtenu de la compagnie, tel que ci-dessus prescrit, et avant que la cour ait rendu l'ordre final pour la distribution des produits de la vente des effets, ou si les produits de telle vente ne sont pas suffisants pour couvrir en entier toutes les réclamations inscrites dans la liste, les porteurs de polices ne seront pas privés du recours qu'ils peuvent exercer, en loi ou en équité, contre la compagnie qui a émis les polices, à part le droit de partager dans la distribution des produits de la vente des effets gardés par le receveur-général pour telle compagnie.

Pouvoir au cas où une compagnie cesserait de poursuivre des opérations en Canada.

5. Lorsqu'une compagnie aura cessé de poursuivre des opérations en Canada, et donné l'avis exigé par le présent acte à cet effet, avant que ses effets puissent lui être remis, elle devra faire assurer au nom de ses porteurs de polices canadiens tous les risques garantis, dans quelque compagnie ayant obtenu un permis en Canada, ou se faire céder les polices. Lorsqu'elle demandera la remise de ses effets, la compagnie devra déposer au bureau du ministre des finances une liste de tous les porteurs de polices canadiens qui n'ont pas été ainsi assurés ou qui n'ont pas fait la cession de leurs polices, et elle devra en même temps publier dans la *Gazette du Canada* un avis à l'effet qu'elle a demandé au gouvernement de lui remettre ses effets à un certain jour qui ne sera pas moins de trente jours après la date de l'avis, et invitant les porteurs de polices canadiens qui s'opposent à cette remise de déposer leurs oppositions au bureau du ministre des finances le ou avant le jour ainsi fixé ; et après ce jour, si le bureau de la trésorerie est convaincu que la compagnie possède un actif suffisant pour faire face à ses obligations, tous ses effets pourront lui être remis par un ordre du Gouverneur en conseil, ou un montant suffisant de ces effets pourra être retenu pour couvrir la valeur de tous les risques au sujet desquels opposition a été formée, et la balance pourra être remise ; et ensuite, de temps à autre, au fur et à mesure que des risques au sujet desquels il a été formé opposition pourront être éteints ou que l'on pourra prouver qu'ils ont été acquittés, de nouvelles remises pourront être faites sous l'autorité susdite ; et après qu'une compagnie aura cessé de poursuivre des opérations en Canada, après l'avis par le présent exigé, et que son permis lui aura été en conséquence retiré, telle compagnie pourra néanmoins continuer à recevoir les primes échéant sur les polices non réassurées ou cédées, et elle pourra acquitter les pertes en résultant comme si le permis n'avait pas été retiré.

Remise, en tout ou en partie, des effets déposés.

RELEVÉ

DES ÉTATS FOURNIS PAR LES COMPAGNIES AUTORISÉES À FAIRE
DES OPÉRATIONS D'ASSURANCES CONTRE L'INCENDIE ET
SUR LA NAVIGATION INTÉRIEURE AU CANADA,
POUR L'ANNÉE 1893, CONFORMÉMENT À
L'ACTE DES ASSURANCES.

TABLEAUX GÉNÉRAUX.

ACTIF DE TOUTES COMPAGNIES D'ASSURANCES CONTRE L'INCENDIE OU
MARITIMES.

PASSIF DE TOUTES COMPAGNIES D'ASSURANCES CONTRE L'INCENDIE
OU MARITIMES.

REVENUS ET DÉPENSES DE TOUTES COMPAGNIES D'ASSURANCES
CONTRE L'INCENDIE OU MARITIMES.

RAPPORT CENTÉSIMAL DES PERTES AUX PRIMES, ETC.

RELEVÉ POUR L'ANNÉE 1893.

ASSURANCE CONTRE L'INCENDIE AU CANADA—COMPAGNIES CANADIENNES.

	Argent reçu pour primes.	Ré-assurances, primes renouvelées, etc.	Chiffre brut reçu pour primes.	Chiffre brut des polices nouvelles et renouvelées.	Chiffre net des risques actuels.	Chiffre net des pertes encourues durant l'année.	Chiffre net des pertes payées.	Réclamations non réglées.	
								Non contestées.	Contestées.
Amérique Britannique	\$ 202,076	\$ 68,122	\$ 270,198	\$ 22,313,539	\$ 27,188,405	\$ 138,112	\$ 144,298	\$ 6,849	\$ 600
Des Citoyens	Aucun.	Aucun.	Aucun.	Aucun.	Aucun.	Aucun.	Aucun.	Aucun.	4,723
De l'Est	264,511	75,288	337,799	26,676,063	19,881,172	192,334	20,949	29,949	1,300
Mtuellet, de Londres.	1,340	124,112	125,452	16,552,095	43,191,301	112,057	99,088	27,570	5,000
Mercantile	123,772	26,138	155,517	12,947,680	14,214,778	86,431	81,686	5,950	2,000
Québec	90,651	383,684	124,315	9,626,926	8,584,725	71,062	6,834	6,834	1,333
De l'Ouest	328,428	126,933	454,361	36,669,280	41,603,839	224,355	211,459	24,291	5,500
Totaux pour 1893	1,137,797	328,505	1,466,302	123,785,683	154,614,280	824,851	797,149	101,413	15,956
Totaux pour 1892	1,052,041	341,257	1,393,298	112,566,165	148,567,131	771,465	792,219	78,602	11,785

COMPAGNIES BRITANNIQUES.

* Albion	119,693	13,948	133,641	11,868,962	15,227,258	79,159	82,427	6,275	250
Alliance	203,641	36,849	239,490	21,768,271	24,195,018	184,543	177,903	15,432	1,333
Atlas	100,301	113,387	113,387	8,634,952	8,600,795	78,846	76,220	4,566	Aucun.
Caledonian	133,021	17,537	150,558	14,100,394	15,791,369	107,681	97,500	9,437	3,000
Commercial Union	364,276	67,602	431,778	34,947,757	40,910,737	289,305	283,659	36,188	10,507
Employers Liability	9,128	5,696	14,824	416,399	87,499	43,810	53,423	2,604	Aucun.
Guardian	294,310	52,961	347,271	28,944,434	37,400,004	173,374	172,147	4,500	5,571
Imperial	180,962	27,952	207,914	18,700,310	23,889,634	155,354	161,072	4,801	2,438
Lancashire	250,563	37,012	296,575	23,507,342	32,082,140	191,192	136,313	8,088	2,000
Liverpool and Globe	323,872	30,466	354,338	33,707,054	49,021,658	283,909	281,387	15,885	5,566
London and Lancashire	194,053	24,704	218,757	18,040,428	20,915,680	94,477	95,406	2,855	2,229
London Assurance	107,918	18,792	126,710	12,553,549	14,915,200	74,125	76,476	338	2,100
Manchester, contre l'incendie	118,940	37,181	156,121	12,692,639	11,690,946	116,271	109,692	12,366	2,500
National, d'Irlande	100,301	19,836	118,137	8,634,952	8,600,795	79,496	77,817	4,566	Aucun.
North British	383,663	50,916	434,579	40,474,385	52,626,021	331,636	336,368	12,398	10,118
Northern	172,523	31,965	204,488	17,858,332	21,369,262	134,029	121,612	13,259	1,913
Norwich Union	142,281	19,573	161,854	14,171,905	18,121,205	102,148	91,212	12,463	5,919
Phoenix, de Londres	200,576	41,253	301,834	26,556,688	31,300,510	161,529	165,067	12,463	1,333
Totaux pour 1893	4,623,196	689,745	5,322,941	458,254,364	563,044,318	3,539,749	3,496,112	227,381	83,775
Totaux pour 1892	4,455,474	710,603	5,166,077	466,900,791	549,223,123	2,956,603	2,878,149	190,758	97,835

Royal

Scottish Union and National	594,631	56,390	651,021	58,430,891	84,076,506	437,707	446,332	14,367	14,597
San Fire Office	134,593	33,849	168,443	16,474,713	16,418,158	100,326	109,741	6,695	Aucun.
Union Assurance Society	98,809	53,634	107,443	9,000,913	8,480,908	99,761	98,177	620	3,000
United, contre l'incendie	135,047	25,882	160,929	11,050,019	10,084,436	95,428	91,849	10,177	7,408
Totaux pour 1893	187,094	31,014	218,108	14,810,275	17,266,994	162,643	165,277	24,333	1,333
Totaux pour 1892	4,623,196	689,745	5,322,941	458,254,364	563,044,318	3,539,749	3,496,112	227,381	83,775
Totaux pour 1892	4,455,474	710,603	5,166,077	466,900,791	549,223,123	2,956,603	2,878,149	190,758	97,835

COMPAGNIES AMÉRICAINES.

Zéna, contre l'incendie	143,836	40,620	184,456	16,057,637	15,737,801	88,518	91,254	14,310	Aucun.
Agricultural, de Watertown	51,585	11,365	62,950	7,768,032	19,234,529	50,274	43,037	9,698	1,150
Connecticut, contre l'incendie	32,509	4,648	37,157	3,200,000	3,780,000	23,424	20,168	3,290	Aucun.
Hartford	138,504	16,314	154,818	13,462,625	15,364,816	97,744	97,167	8,316	Aucun.
Compagnie d'assur. de l'Amérique du Nord	66,321	26,500	92,821	8,277,949	6,156,290	40,399	43,132	1,100	1,333
Phoenix, de Brooklyn	89,314	30,453	119,767	11,204,431	12,483,629	69,108	63,214	7,825	Aucun.
Phoenix, de Hartford	288,319	50,443	338,762	20,560,383	22,620,022	227,577	229,819	10,797	9,822
Queen, d'Amérique	272,214	34,585	306,799	306,799	25,043,515	170,370	171,608	12,525	3,233
Totaux pour 1893	1,032,602	214,928	1,247,530	105,364,192	124,028,459	768,214	759,429	67,870	15,538
Totaux pour 1892	1,004,812	210,175	1,214,987	107,708,732	123,629,818	742,170	706,902	67,098	13,116

RÉCAPITULATION.

Compagnies canadiennes	1,137,797	328,505	1,466,302	123,785,683	154,614,280	824,351	797,149	101,413	15,956
Compagnies britanniques	4,623,196	689,745	5,322,941	458,254,364	563,044,318	3,539,749	3,496,112	227,381	83,775
Compagnies américaines	1,032,602	214,928	1,247,530	105,364,192	124,028,459	768,214	759,429	67,870	15,538
Totaux pour 1893	6,793,595	1,243,178	8,036,773	687,604,239	841,687,057	5,132,314	5,052,690	396,064	115,269
Totaux pour 1892	6,512,327	1,262,065	7,774,392	687,175,688	821,410,072	4,470,298	4,377,270	386,453	122,736

* Autrefois Association d'assurance contre l'incendie.

SOMMAIRE des primes reçues pour assurances contre l'incendie au Canada, par toutes les compagnies, de 1869 à 1880, inclusivem.

	Primes reçues.											Total.	
	1869.	1870.	1871.	1872.	1873.	1874.	1875.	1876.	1877.	1878.	1879.		1880.
<i>Compagnies canadiennes.</i>													
Agricole Britannique.....	113,883	114,377	135,852	174,047	191,035	194,077	184,799	146,532	174,802	174,006	166,401	186,895	1,956,746
Agricole du Canada.....						109,802	131,639	115,897	97,468	97,468	141,378	167,609	454,896
Canada, contre l'incendie.....								94,788	133,625	118,065	89,718	87,041	655,455
Citoyens.....							129,893	244,363	136,653	27,175	58,308	70,388	779,639
Dominion.....							60,333	80,448	96,136	88,441	92,897	106,002	155,871
*Mutuelle, de London c'tre l'inc.	60,702	71,135	78,072	62,807	73,614	74,377	60,333	80,448	96,136	88,441	92,897	106,002	943,664
National, contre l'incendie.....							7,947	86,098	93,812	60,077	43,046		284,026
Agricole d'Ottawa.....							7,947	86,098	93,812	60,077	43,046		1,434,861
Provinciale.....	99,913	97,633	171,514	161,158	190,857	244,331	217,213	179,236	72,495	66,012	60,600	62,559	888,531
*Royaume Canadienne.....	72,234	72,725	73,602	77,508	75,169	82,453	82,453	82,008	130,014	146,773	116,734	128,298	1,553,902
*Souveraine.....			20,680	59,121	55,623	83,250	80,691	32,656	95,117	82,819	63,695	+107,879	740,931
St-Augustin.....	154,680	180,730	227,698	262,206	296,598	294,049	252,355	232,431	276,395	270,716	268,495	272,758	490,488
De l'Ouest.....	501,362	536,600	707,418	796,847	842,896	1,453,781	1,646,654	1,881,641	1,622,355	1,161,896	1,102,822	1,190,029	2,905,551
<i>Compagnies britanniques.</i>													
Commercial Union.....	81,890	86,371	80,162	57,329	20,782	84,066	127,253	133,695	174,249	195,590	190,264	231,607	1,473,258
Guardian.....	3,156	8,780	17,392	32,947	54,387	51,225	50,905	42,717	54,433	51,813	50,233	62,745	480,753
Imperial.....	64,522	82,004	85,915	102,750	134,710	134,794	126,945	121,548	153,012	156,988	149,449	156,461	1,469,078
Lancashire.....	40,437	34,615	33,561	43,967	66,733	43,097	71,455	101,116	142,109	161,828	161,054	184,145	1,084,177
Liverpool and London and Globe	286,398	273,303	263,696	290,292	258,632	219,948	138,480	106,771	129,083	148,024	157,617	155,880	2,398,004
London and Lancashire.....	55,931	56,496	63,330	67,335	79,368	60,086	47,450	45,893	74,425	61,272	51,005	52,454	9,448
London Assurance.....	141,822	168,500	203,734	235,200	309,234	322,516	292,583	265,910	288,943	282,475	262,508	253,871	719,185
North British.....	18,115	25,252	50,682	69,905	72,359	76,397	60,830	59,737	68,739	76,040	68,628	75,175	3,027,366
Norwich Union.....												20,507	721,919
Phoenix, de Londres.....	86,081	82,643	80,133	108,215	158,403	188,503	162,030	151,223	137,834	171,410	190,898	162,339	20,507
Queen.....	94,048	106,616	122,609	150,530	179,562	163,329	100,594	133,273	198,087	193,664	182,042	182,042	1,659,722
Royal.....	241,683	238,451	262,509	315,848	371,045	405,501	361,514	323,450	360,915	339,006	343,317	417,150	1,899,423
Scottish Commercial.....							37,446	46,774	76,932	82,240	80,516	19,513	4,000,389
Scottish Imperial.....	4,878	22,307	36,133	55,192	59,050	60,011	46,250	45,303	48,389	54,590	51,503	52,044	343,421
	1,119,011	1,185,398	1,299,846	1,409,620	1,773,205	1,809,473	1,683,715	1,597,410	1,927,220	1,994,940	1,899,154	2,048,408	19,837,460

Compagnies américaines.

Aetna.....	107,635	114,121	153,751	177,943	183,929	168,147	152,335	130,658	118,640	118,901	110,533	103,175	1,640,288
Agricultural, de Watertown.....		5,431	68,361	73,613	64,641						327,279	47,290	286,615
Andes.....			31,431										31,431
Hartford.....	57,531	75,229	60,909	80,087	103,635	90,302	96,054	78,207	83,352	86,618	80,184	83,191	976,529
Home.....													
Phoenix, de Brooklyn.....							15,506	20,090	11,858	6,075	7,516	7,484	68,529
	165,166	194,781	314,452	332,243	352,255	259,049	264,395	228,955	213,830	211,594	225,512	241,140	3,003,372

R É C A P I T U L A T I O N .

Compagnies canadiennes.....	501,362	536,600	707,418	796,847	842,896	1,453,781	1,646,654	1,881,641	1,622,355	1,161,896	1,102,822	1,190,029	13,444,901
do britanniques.....	1,119,011	1,185,398	1,299,846	1,409,620	1,773,205	1,809,473	1,683,715	1,597,410	1,927,220	1,994,940	1,899,154	2,048,408	19,837,460
do américaines.....	165,166	194,781	314,452	332,243	352,255	259,049	264,395	228,955	213,830	211,594	225,512	241,140	3,003,372
Grands totaux.....	1,785,539	1,916,779	2,321,716	2,628,710	2,968,416	3,522,203	3,594,764	3,708,006	3,764,005	3,368,430	3,227,488	3,479,577	36,285,738

*Ci-devant Mutuelle Agricole.
 † Ci-devant Risques Isolés.
 ‡ Non compris la somme de \$63,310 reçue pour réassurance des risques de l'Agricole du Canada et de l'Agricole d'Ottawa.

SOMMAIRE des pertes payées pour assurances contre l'incendie au Canada, par toutes les compagnies, de 1869 à 1880.

	Pertes payées										Total.		
	1869.	1870.	1871.	1872.	1873.	1874.	1875.	1876.	1877.	1878.		1879.	1880.
<i>Compagnies canadiennes.</i>													
Amérique Britannique.....	49,588	61,686	83,069	89,828	117,970	92,346	125,435	106,989	115,015	73,553	101,804	81,160	1,098,943
Agricole du Canada.....	280,101					41,317	63,437	102,036	83,291	78,517	71,197	120,719	472,221
Canada, contre l'incendie.....								35,688	134,715	69,599	56,674	55,674	786,720
Citoyens.....							62,632	108,608	309,010	10,676	34,024	48,973	93,673
Dominion.....								64,166	68,353	67,599	85,031	75,068	723,603
*Mutuelle, de London cont. l'inc. Agricole d'Ontario.....	42,317	64,078	55,048	50,165	47,273	45,047	59,423	42,839	167,447	48,944	28,502		287,732
National, contre l'incendie.....								17,386	280	167,447	40,779		108,164
Provincial.....	81,431	68,006	100,344	119,791	106,512	117,386	139,134	163,020	52,748	15,304	19,511	28,807	987,146
Québec.....	28,990	152,076	17,582	60,630	37,006	27,840	61,658	105,753	37,747	55,147	54,597	63,473	613,504
Royale canadienne.....								322,405	560,179	55,147	54,597	63,473	1,546,450
*Souveraine.....								44,546	59,998	65,351	58,777	88,941	1,453,479
Stadacona.....								243,016	286,070	189,765	131,328	138,794	773,695
De l'Ouest.....	73,840	107,618	135,564	179,981	138,039	143,052	148,402	153,373	250,067	112,855			1,733,503
	276,116	453,414	414,339	510,469	487,049	662,470	1,082,206	1,539,048	2,186,162	828,069	687,353	701,639	9,888,934
<i>Compagnies britanniques.</i>													
Commercial Union.....	38,223	45,035	85,262	88,407	31,765	30,467	65,987	55,793	490,405	74,117	129,527	103,516	1,167,794
Guardian.....	None.	1,300	3,923	22,910	77,859	34,465	24,275	11,920	442,575	22,081	40,661	23,688	1,705,617
Imperial.....	27,587	71,589	67,986	80,965	71,295	68,886	105,949	55,946	690,979	67,230	82,762	49,903	1,411,070
Lancashire.....	29,368	28,212	25,065	53,670	46,802	45,088	46,393	40,307	494,572	70,674	90,180	37,434	1,017,755
Liverpool and London and Globe London and Lancashire.....	183,579	251,405	244,474	244,474	136,608	164,156	193,477	118,873	526,275	37,093	78,429	54,703	2,204,635
London Assurance.....	66,274	33,221	35,034	84,493	43,875	56,724	16,544	37,888	25,118	29,637	44,827	14,406	488,101
North British.....	47,829	115,967	140,757	119,605	110,134	137,591	220,639	171,265	1,052,876	118,497	168,880	119,851	2,543,711
Northern.....	6,069	2,781	22,709	60,948	67,722	36,269	44,184	34,805	505,441	51,251	46,434	42,169	920,382
Norwich Union.....													1,415
Phoenix, de Londres.....	23,819	128,845	37,226	86,919	53,009	81,752	121,577	92,871	72,313	47,778	147,524	53,408	947,041
Queen.....	31,800	56,251	89,272	101,478	99,558	126,903	123,729	135,038	856,975	111,799	115,064	79,914	1,927,781
Royal.....	124,328	272,622	181,486	147,269	167,858	253,970	293,758	340,735	661,774	179,462	237,288	168,745	3,034,275
Scottish Commercial.....								39,648	14,247	37,401	46,430	29,617	177,230
Scottish Imperial.....	None.	17,134	18,127	45,029	60,811	60,035	33,830	33,769	24,755	33,491	47,545	26,239	400,765
	579,416	1,024,362	922,400	1,136,157	967,316	1,120,106	1,299,612	1,168,858	5,718,305	880,571	1,275,540	885,423	16,948,076

Compagnies américaines.

Ætna.....	82,269	111,235	116,943	142,928	182,368	103,864	113,761	62,622	342,208	63,166	87,139	44,229	1,452,762
Agricultural, de Watertown.....		100	13,108	33,616	28,204					1,196	34,325	33,527	144,136
Andes.....			3,668										5,668
Hartford.....	29,108	35,726	76,681	86,795	16,647	39,719	65,394	21,048	167,200	47,221	55,215	31,088	671,932
Home.....	60,691												60,691
Phoenix, de Brooklyn.....													104,070
	172,188	147,061	212,460	203,339	227,219	143,583	181,713	99,389	586,452	114,034	182,305	109,516	2,439,259

RÉCAPITULATION.

Compagnies canadiennes.....	276,116	453,414	414,339	510,469	487,049	662,470	1,082,206	1,509,048	2,186,162	828,069	687,353	701,639	9,888,934
Compagnies britanniques.....	579,416	1,024,362	922,400	1,136,157	967,316	1,120,106	1,299,612	1,168,858	5,718,305	880,571	1,275,540	855,423	16,948,076
Compagnies américaines.....	172,188	147,061	212,460	203,339	227,219	143,583	181,713	99,389	586,452	114,034	182,305	109,516	2,439,259
Grands totaux.....	1,027,720	1,624,837	1,549,199	1,909,975	1,682,184	1,926,159	2,563,531	2,807,295	8,490,919	1,822,674	2,145,198	1,666,578	29,276,269

* Ci-devant la Mutuelle Agricole.
† Ci-devant les Risques Isolés.

SOMMAIRE des pertes payées pour assurances contre l'incendie au Canada, par toutes les compagnies, de 1869 à 1891, inclus.

	Pertes payées.										Totalix pour 1869 à 1891.	
	1881.	1882.	1883.	1884.	1885.	1886.	1887.	1888.	1889.	1890.		1891.
<i>Compagnies canadiennes.</i>												
Américaine Britannique.....	1,098,943	80,711	82,480	92,961	105,210	135,950	131,933	139,784	125,029	138,318	147,957	\$ 2,408,145
Agricole du Canada.....	290,101											200,101
Canada, contre l'incendie.....	472,221	73,838	135,613	148,531	120,488	134,782	170,235	146,937	121,802	148,688	186,202	698,133
Citoyens.....	736,720	119,561										2,253,637
Dominion.....	93,673	54,582							200	35,297	73,162	148,255
De l'Est.....												108,659
*Mutuelle, de London, contre l'incendie.....	723,603	60,758	70,211	75,748	78,556	83,830	102,639	93,257	92,388	95,952	86,710	1,660,284
National, contre l'incendie.....	287,732											287,732
Agricole d'Ottawa.....	108,164											108,164
Provincial.....	957,146											957,146
Québec.....	613,504	392,442	42,838	34,829	39,360	46,083	61,254	57,976	68,762	50,499	75,094	1,581,137
Royale Canadienne.....	1,546,456	142,440	103,828	117,806	114,684	152,313	126,196	134,896	115,683	110,347	155,102	2,980,644
*Souveraine.....	453,479	107,042	96,884									736,216
Stadacona.....	773,695											773,695
De l'Ouest.....	1,735,503	173,619	174,478	208,380	249,179	138,891	172,064	175,568	154,988	156,994	216,507	3,743,657
<i>Compagnies britanniques.</i>												
Atlas.....	9,888,934	733,843	760,430	762,737	597,189	739,364	764,321	750,448	678,752	736,095	940,734	18,680,605
Caledonian.....			18,631	67,032	48,046	72,624	71,996	23,873	31,835	45,657	44,945	166,134
City of London.....		66,220	82,158	94,585	86,607	127,550	117,840	127,144	70,129	87,948	69,237	934,518
Commercial Union.....	1,167,734	268,110	254,744	237,611	186,827	227,179	206,844	143,737	176,702	151,640	207,527	3,404,249
Employers' Liability.....							11,858	30,852	28,567	37,012	43,420	150,729
Fire Insurance Association.....		7,453	96,797	88,231	88,437	93,807	117,097	89,472	57,387	61,930	67,426	843,615
Glasgow and London.....				109,009	104,045	144,330	216,999	219,175	209,489	163,100		1,167,345
Guardian.....	705,617	58,965	45,027	68,562	79,163	99,846	121,111	93,334	115,694	146,763	154,023	1,727,445
Imperial.....	1,411,070	130,320	124,336	128,330	80,292	129,743	95,584	85,557	91,825	101,411	91,775	2,538,997
Lancashire.....	1,017,755	141,313	121,876	151,256	115,642	149,066	93,548	104,728	116,750	136,195	180,579	2,453,651
Liverpool & London & Globe.....	2,204,635	142,155	107,074	122,211	110,677	195,532	159,400	127,360	95,379	106,644	166,644	3,647,633
London and Lancashire.....	465	30,537	76,682	57,974	64,963	43,218	65,226	42,890	40,284	103,102	71,450	606,200
London Assurance.....	488,101	33,707	51,280	40,626	46,119	47,855	52,383	28,005	24,178	39,100	33,279	911,475
Manchester.....			6,472	24,700	38,094	76,134	53,554	43,823	37,437	6,700	47,525	54,225
National d'Irlande.....		2,543,711	179,488	190,535	155,895	186,642	190,752	105,932	199,930	174,988	246,450	391,228
North British.....		65,338	89,217	87,365	166,240	105,279	100,586	99,298	86,775	126,609	101,091	4,656,565
Northern.....	1,415	14,208	40,436	54,098	48,063	46,074	62,316	46,101	36,618	54,650	68,905	2,078,967
Norwich Union.....	947,041	121,359	123,946	145,025	176,594	150,407	112,280	96,736	88,548	110,201	138,527	521,276
Phoenix, de Londres.....		1,927,781	150,717	132,180	140,051	129,232	119,306	107,049	107,028	115,506	117,058	2,302,618
Queen.....	3,034,275	324,667	418,241	300,084	295,008	267,443	307,772	284,209	227,111	294,526	366,376	3,395,391
Scottish Commercial.....	177,329											6,495,567
Scottish Imperial.....	400,705	21,821	30,503	21,220								177,329
Scottish Union and National.....		8,318	13,509	18,294	20,222	21,252	38,328	62,380	45,013	41,466	82,868	483,408
Union Society.....										1,125	33,275	332,265
United, contre l'incendie.....												34,400
<i>Compagnies américaines.</i>												
Ætna.....	16,948,076	1,669,405	1,768,444	1,932,671	2,200,588	1,895,175	2,388,164	2,094,465	1,908,537	2,229,556	2,553,162	40,088,277
Agricultural, de Watertown.....	1,452,762	60,018	51,922	55,224	54,276	63,401	68,430	73,742	58,422	84,647	74,395	2,184,433
Andes.....	144,136	29,316	28,965	33,740	38,663	40,976	54,946	47,337	70,273	44,920	67,015	620,568
Connecticut, contre l'incendie.....	5,668											5,668
Hartford.....	671,932	71,227	71,415	85,534	63,868	7,704	23,546	23,238	10,117	13,822	13,462	91,889
Home.....	60,691					69,043	65,544	58,588	57,552	109,018	108,034	1,493,279
Cie d'ass. de l'Am. du Nord.....												60,691
Phoenix, de Brooklyn.....	104,070	3,100	3,710	17,500	25,116	28,736	91,633	26,034	32,556	11,896	21,104	32,970
Phoenix, de Hartford.....												420,332
Queen, de l'Amérique.....												46,323
Grands totaux.....	2,439,259	163,661	167,127	191,998	186,923	223,800	304,159	228,909	228,922	300,916	411,801	7,994
Compagnies canadiennes.....	9,888,934	733,843	760,430	762,737	597,189	739,364	764,321	750,448	678,752	736,095	940,734	18,680,605
do britanniques.....	16,948,076	1,669,405	1,768,444	1,932,671	2,200,588	1,895,175	2,388,164	2,094,465	1,908,537	2,229,556	2,553,162	40,088,277
do américaines.....	2,439,259	163,661	167,127	191,998	186,923	223,800	304,159	228,909	228,922	300,916	411,801	5,010,234
Grands totaux.....	29,276,269	3,163,824	2,920,225	3,245,323	2,979,287	3,301,388	3,468,514	3,073,822	2,876,211	3,266,507	3,905,637	63,788,116

RÉCAPITULATION.

*Ci-devant la Mutuelle Agricole.

†Ci-devant Risques Isolés.

SOMMAIRE des primes reçues pour assurances contre l'incendie au Canada par toutes les compagnies, de 1869 à 1893, inclusivement.

	Totaux de 1869 à 1891.	Primes reçues, 1892.	Primes reçues, 1893.	Totaux de 1869 à 1893.
<i>Compagnies canadiennes.</i>				
	\$	\$	\$	\$
Amérique Britannique	3,924,105	172,414	202,076	4,298,595
Agricole du Canada	454,896			454,896
Canada, contre l'incendie	881,333			881,333
Citoyens	2,834,626	22,335		2,856,961
Fédérale	190,242			190,242
De l'Est	247,079	190,663	264,511	702,253
Mutuelle, de London, contre l'incendie	2,277,728	128,513	122,772	2,529,013
Mercantile		98,585	129,379	227,964
Nationale, contre l'incendie	284,026			284,026
Agricole d'Ottawa	194,861			194,861
Provinciale	1,434,350			1,434,350
Québec	1,775,528	111,578	90,631	1,977,737
Royale Canadienne	3,533,410	4,613		3,538,023
†Souveraine	1,055,404			1,055,404
Stadacona	490,488			490,488
De l'Ouest	6,510,540	323,340	328,428	7,162,308
	26,088,616	1,052,041	1,137,797	28,278,454
<i>Compagnies britanniques.</i>				
§Albion Fire Insurance Association	1,243,401	105,216	119,693	1,468,310
Alliance		172,368	203,641	376,009
Atlas	256,672	92,890	100,301	449,863
Caledonian	867,761	112,084	133,021	1,112,866
City of London	1,531,430	56,824		1,588,254
Commercial Union	4,823,347	357,747	364,276	5,545,370
Employers' Liability	278,603	76,958	9,128	364,689
‡Glasgow and London	1,619,733			1,619,733
Guardian	2,071,205	236,617	294,310	2,602,132
Imperial	3,636,871	201,177	189,962	4,028,011
Lancashire	3,466,890	285,920	259,563	4,012,373
Liverpool and London and Globe	4,868,807	312,472	323,872	5,505,151
London and Lancashire	1,236,107	190,308	194,053	1,620,468
London Assurance	1,510,394	104,206	107,918	1,722,518
Manchester	149,376	121,229	118,940	389,545
National d'Irlande	577,571	90,476	100,301	768,348
North British	6,377,004	380,393	383,663	7,141,060
Northern	2,489,608	170,128	172,523	2,832,259
Norwich Union	968,766	118,399	142,281	1,229,446
Phoenix, de Londres	3,972,211	250,285	260,576	4,483,072
Queen	4,354,694			4,354,694
Royal	9,889,602	567,387	504,631	11,051,620
Scottish Commercial	343,421			343,421
Scottish Imperial	672,855			672,855
Scottish Union and National	867,919	137,817	134,593	1,140,329
Sun Fire Office		37,131	93,809	130,940
Union Society	82,658	104,398	135,047	322,103
United, contre l'incendie	183,862	173,044	187,094	544,000
	58,340,768	4,455,474	4,623,196	67,419,438
<i>Compagnies américaines.</i>				
Ætna	2,928,268	139,084	143,836	3,211,188
Agricultural, de Watertown	1,079,187	61,923	51,585	1,192,695
Andes	31,431			31,431
Connecticut	215,561	33,054	32,509	281,124
Hartford	2,351,998	144,483	138,504	2,634,985
Home				
Cie d'assurance de l'Amérique du Nord	75,827	54,885	66,321	197,033
Phenix, de Brooklyn	676,481	88,426	89,314	854,221
Phenix, de Hartford	175,850	211,876	238,319	626,045
Queen, d'Amérique	42,800	271,081	272,214	586,095
	7,577,403	1,004,812	1,032,602	9,614,817

RÉCAPITULATION.

Compagnies canadiennes	26,088,616	1,052,041	1,137,797	28,278,454
do britanniques	58,340,768	4,455,474	4,623,196	67,419,438
do américaines	7,577,403	1,004,812	1,032,602	9,614,817
Grands totaux	92,006,787	6,512,327	6,793,595	105,312,709

* Ci-devant la Mutuelle Agricole. † Ci-devant Risques Isolés. ‡ Non compris \$124,272 pour l'assurance des risques de la Cie d'ass. La Souveraine. § Ci-devant l'Association d'ass. contre l'incendie.

Ministère des Finances—Division des Assurances.

SOMMAIRE des pertes payées pour assurances contre l'incendie au Canada, par toutes les compagnies, pour les années 1869 à 1893, inclusivement.

	Totaux de 1869 à 1891.	Pertes payées, 1892.	Pertes payées, 1893.	Totaux de 1869 à 1893.
<i>Compagnies canadiennes.</i>				
	\$	\$	\$	\$
Amérique Britannique.....	2,408,145	148,511	144,298	2,700,954
Agricole du Canada.....	290,101			290,101
Canada, contre l'incendie.....	698,133			698,133
Citoyens.....	2,258,637	28,521	712	2,287,870
Dominion.....	148,255			148,255
De l'Est.....	108,659	119,835	188,314	416,808
*Mutuelle, de London, contre l'incendie.....	1,660,284	96,262	99,088	1,855,634
Mercantile.....		82,370	81,686	164,056
Nationale, contre l'incendie.....	287,732			287,732
Agricole d'Ottawa.....	108,164			108,164
Provinciale.....	957,146			957,146
Québec.....	1,531,137	81,974	71,592	1,684,703
Royale Canadienne.....	2,980,644	8,306		2,988,950
†Souveraine.....	736,216			736,216
Stadacona.....	773,695			773,695
De l'Ouest.....	3,742,657	226,440	211,459	4,180,556
	18,689,605	792,219	797,149	20,278,973
<i>Compagnies Britanniques.</i>				
‡Albion Fire Insurance Association.....	843,615	90,724	82,427	1,016,766
Alliance.....		115,399	177,903	293,302
Atlas.....	166,134	53,611	76,220	295,965
Caledonian.....	578,162	59,888	97,590	735,640
City of London.....	934,518	42,937		977,455
Commercial Union.....	3,404,249	289,795	253,659	3,947,703
Employers' Liability.....	150,729	51,649		255,801
Glasgow and London.....	1,167,345			1,167,345
Guardian.....	1,727,445	193,029	172,147	2,092,521
Imperial.....	2,538,997	93,039	161,072	2,793,108
Lancashire.....	2,453,651	173,592	196,318	2,823,561
Liverpool and London and Globe.....	3,647,633	202,829	281,337	4,131,799
London and Lancashire.....	606,200	106,277	95,406	807,883
London Assurance.....	911,475	47,823	75,476	1,034,774
Manchester.....	54,225	79,519	109,692	243,436
National d'Irlande.....	391,228	61,713	77,817	530,758
North British.....	4,656,555	240,402	336,358	5,233,315
Northern.....	2,078,967	101,738	121,612	2,302,317
Norwich Union.....	521,276	74,582	91,212	687,070
Queen.....	2,302,618	135,335	165,067	2,603,020
Royal.....	3,325,321			3,325,321
Scottish Commercial.....	6,495,567	361,616	446,332	7,303,515
Scottish Imperial.....	177,329			177,329
Scottish Union and National.....	483,408			483,408
Sun Fire Office.....	352,265	94,038	109,741	556,044
Union Society.....		7,717	58,177	65,894
Phoenix, de Londres.....	34,400	47,227	91,849	173,476
United, contre l'incendie.....	79,965	153,670	165,277	398,912
	40,083,277	2,878,149	3,496,112	46,457,538
<i>Compagnies américaines.</i>				
Ætna.....	2,184,433	105,379	91,254	2,381,066
Agricultural, de Watertown.....	629,558	47,990	43,037	720,585
Andes.....	5,668			5,668
Connecticut, contre l'incendie.....	91,889	15,990	20,198	128,077
Hartford.....	1,493,279	72,716	97,167	1,663,162
Home.....	60,691			60,691
Cie d'assurance de l'Amérique du Nord.....	32,970	31,075	43,132	107,177
Phenix, de Brooklyn.....	420,932	73,286	63,214	557,432
Phenix, de Hartford.....	82,820	169,316	229,819	481,955
Queen, d'Amérique.....	7,994	191,150	171,608	370,752
	5,010,234	706,902	759,429	6,476,565

RÉCAPITULATION.

Compagnies canadiennes.....	18,689,605	792,219	797,149	20,278,973
do britanniques.....	40,083,277	2,878,149	3,496,112	46,457,538
do américaines.....	5,010,234	706,902	759,429	6,476,565
Grands totaux.....	63,783,116	4,377,270	5,052,690	73,213,076

* Ci-devant Mutuelle Agricole. † Ci-devant Risques Isolés. ‡ Ci-devant association d'assurance contre l'incendie.

SOMMAIRE des assurances contre l'incendie au Canada pour les années 1869 à 1893 inclusivement.

ANNÉE.	Argent reçu pour primes.	Chiffre des polices prises durant chaque année.	Chiffre net des risques à la date des états.	Pertes payées.
COMPAGNIES CANADIENNES.				
	\$	\$	\$	\$
1869.....	501,362	41,090,604	59,340,916	276,116
1870.....	536,600	54,637,315	59,523,641*	453,414
1871.....	707,418	68,921,494	68,465,914*	414,339
1872.....	796,847	76,499,542	72,203,784*	510,469
1873.....	842,896	71,775,952	91,032,187*	487,649
1874.....	1,453,781	126,588,965	126,705,337*	662,470
1875.....	1,646,654	168,896,111	190,284,543	1,082,206
1876.....	1,881,641	198,509,113	231,834,162	1,599,048
1877.....	1,622,955	168,935,723	217,745,048	2,186,162
1878.....	1,161,896	127,288,165	171,480,720	828,069
1879.....	1,102,822	124,652,727	158,824,631	687,353
1880.....	1,190,029	131,079,789	154,403,173	701,639
1881.....	1,206,470	140,331,153	153,436,408	1,336,758
1882.....	1,033,433	124,123,715	152,564,079	733,843
1883.....	1,091,801	122,302,460	149,930,173	760,430
1884.....	1,140,428	118,747,547	147,968,945	762,737
1885.....	1,107,879	111,162,914	143,759,390	597,189
1886.....	1,107,710	114,543,806	142,685,145	739,364
1887.....	1,121,435	109,206,925	154,165,902	764,321
1888.....	1,131,991	120,158,592	159,070,684	750,448
1889.....	1,173,948	122,965,987	158,883,612	678,752
1890.....	1,249,884	135,145,294	178,691,762	736,095
1891.....	1,278,736	135,943,674	177,785,359	940,734
1892.....	1,052,641	112,566,165	148,557,131	792,219
1893.....	1,137,797	123,785,683	154,614,280	797,149
Totaux.....	28,278,454	2,949,859,415	20,278,973
COMPAGNIES BRITANNIQUES.				
1869.....	1,119,011	120,747,515	115,222,003	579,416
1870.....	1,185,398	131,570,928	120,903,017	1,024,362
1871.....	1,299,846	148,147,966	132,731,241	922,400
1872.....	1,499,620	174,361,395	145,700,486	1,136,167
1873.....	1,773,265	172,531,126	147,602,019	967,316
1874.....	1,809,473	177,346,240	155,088,455	1,120,106
1875.....	1,683,715	166,953,268	154,835,931	1,299,612
1876.....	1,597,410	178,725,453	153,885,268	1,168,858
1877.....	1,927,220	206,713,932	184,304,318	5,718,305
1878.....	1,994,940	213,127,414	202,702,743	890,571
1879.....	1,899,154	213,131,295	208,265,359	1,275,540
1880.....	2,048,408	227,537,306	229,745,985	855,423
1881.....	2,353,258	271,044,719	277,721,299	1,669,405
1882.....	2,908,458	321,466,183	339,520,054	1,768,444
1883.....	3,178,850	350,993,028	380,613,572	1,992,671
1884.....	3,472,119	354,458,616	413,441,198	2,290,588
1885.....	3,376,401	337,216,878	421,205,014	1,895,175
1886.....	3,429,012	349,109,117	393,166,340	2,338,164
1887.....	3,693,992	377,690,654	424,314,264	2,335,034
1888.....	3,859,282	376,540,072	434,941,955	2,094,465
1889.....	3,970,632	403,297,656	468,379,580	1,968,537
1890.....	4,072,133	427,931,692	474,884,419	2,229,556
1891.....	4,189,171	411,748,053	497,550,395	2,553,162
1892.....	4,455,474	466,900,791	549,223,123	2,878,149
1893.....	4,623,196	458,254,364	563,044,318	3,496,112
Totaux.....	67,419,438	7,037,545,661	46,457,538
COMPAGNIES AMÉRICAINES.				
1869.....	165,166*	9,702,356*	13,796,890*	172,188
1870.....	194,781	12,893,827*	11,167,928*	147,061
A reporter.....	359,947	22,596,183	319,249

Ministère des Finances—Division des Assurances.

SOMMAIRE des assurances contre l'incendie au Canada, etc.—Fin.

Année.	Argent reçu pour primes.	Chiffre des polices prises durant chaque année.	Montant net des risques à la date des états.	Pertes payées.
	\$	\$	\$	\$
Report.....	359,947	22,596,183	319,249
<i>COMPAGNIES AMÉRICAINES—Fin.</i>				
1871.....	314,452	27,367,712*	27,256,629*	212,460
1872.....	332,243	26,526,334*	33,818,670	263,339
1873.....	352,255	26,788,850	40,120,629	227,219
1874.....	259,049	25,243,769	25,050,427	143,583
1875.....	264,395	17,357,605	19,300,555	181,713
1876.....	228,955	23,914,181	18,888,750	99,389
1877.....	213,830	21,013,457	18,293,315	586,452
1878.....	211,594	19,432,178	35,766,238	114,034
1879.....	225,512	22,920,397	40,267,995	182,305
1880.....	241,140	25,434,766	27,414,113	109,516
1881.....	267,388	30,040,366	31,053,261	163,661
1882.....	287,815	32,454,518	34,772,345	162,699
1883.....	354,090	40,284,814	41,720,296	167,127
1884.....	367,581	40,777,215	44,097,646	191,998
1885.....	368,180	37,623,116	46,830,075	186,923
1886.....	395,613	42,099,984	50,921,537	223,860
1887.....	429,075	45,859,509	56,287,171	304,159
1888.....	445,990	44,881,343	56,722,420	228,909
1889.....	443,436	46,518,461	57,275,186	228,922
1890.....	514,054	57,646,959	67,103,440	300,916
1891.....	700,809	75,726,695	84,266,437	411,801
1892.....	1,004,812	107,708,732	123,629,818	706,902
1893.....	1,032,602	105,564,192	124,028,459	739,429
Totaux.....	9,614,817	965,781,336	6,476,565

TOTAUX POUR LES ANNÉES DE 1869 À 1893, INCLUSIVEMENT.

Compagnies canadiennes.....	28,278,454	2,949,859,415	20,278,973
Compagnies britanniques.....	67,419,438	7,037,545,661	46,457,538
Compagnies américaines.....	9,614,817	965,781,336	6,476,565
Grands totaux.....	105,312,709	10,953,186,412	73,213,076

* Ces rapports ne sont pas complets.

RELEVÉ des opérations d'assurance contre l'incendie et les risques de la navigation maritime faites par les compagnies canadiennes au dehors du pays, et des opérations d'assurances sur la navigation intérieure et la navigation maritime faites par des compagnies poursuivant l'un et l'autre de ces genres d'affaires en 1893.

COMPAGNIE D'ASSURANCES DE L'AMÉRIQUE BRITANNIQUE, TORONTO.

Genre d'assurances.	Chiffre net des primes reçues.	Chiffre brut des nouvelles polices et des renouvellements.	Chiffre net des risques à cette date.	Chiffre net des pertes réglées.	Réclamations non contestées.		Chiffre net des pertes subies durant l'année.	Observations.
					Non contestées.	Contestées.		
Contre l'incendie.	\$ 1,043,128	\$ 106,332,317	\$ 104,114,686	\$ 651,091	\$ 109,571	\$ 6,325	\$ 696,643	} Dans tous les pays, 31 décembre 1893.
Sur la navigation intérieure.	124,542	19,727,723	2,826,335	274,642	23,430	1,695	123,590	
do maritime	25,094	3,534,322	228,396	151,135	1,007	Aucune.	12,424	
	1,192,764	123,644,362	107,169,417	767,196	134,008	8,020	832,637	

lxxxiv

COMPAGNIE D'ASSURANCES DE L'OUEST.

Contre l'incendie.	1,770,578	189,178,037	158,317,984	1,212,658	188,365	23,805	1,266,007	} Dans tous les pays, 31 décembre 1893.
Sur la navigation intérieure.	307,140	73,601,523	5,439,967	274,642	39,989	Aucune.	249,138	
do maritime	192,339	23,213,810	1,376,759	151,135	17,109	Aucune.	146,059	
	2,270,057	285,993,370	165,134,710	1,638,435	245,463	23,805	1,711,204	

COMPAGNIE D'ASSURANCES CONTRE L'INCENDIE, QUÉBEC.

Contre l'incendie.	163,841	16,062,463	13,880,049	124,191	13,387	1,333	123,900	} Dans tous les pays, 31 décembre 1893.

COMPAGNIE D'ASSURANCES ZETNA.

Contre l'incendie.	143,886	16,057,637	15,797,891	91,254	14,319	Aucune.	83,518	} Au Canada, 31 décembre 1893.
Navigation maritime	12,112	2,136,337	Aucun.	Aucune.	Aucune.	Aucune.	Aucune.	
	155,948	18,194,024	15,797,891	91,254	14,319	Aucune.	88,518	

COMPAGNIE D'ASSURANCES LONDON.

Contre l'incendie.	107,918	13,553,549	14,915,200	75,476	338	2,100	74,125	} Au Canada, 31 décembre 1893.
Sur la navigation intérieure.	1,336	519,365	Aucun.	Aucune.	Aucune.	Aucune.	Aucune.	
	109,254	14,072,914	14,915,200	75,476	338	2,100	74,125	

ASSURANCES sur les risques de la navigation intérieure, au Canada, 1893.

	Chiffre net des primes reçues en argent.	Chiffre brut des nouvelles polices et des renouvellements.	Chiffre net des risques à cette date.	Chiffre net des pertes réglées.		Réclamations non réglées.		Chiffre net des pertes subies pendant l'année.
				Non contestées.	Contestées.	Non contestées.	Contestées.	
	\$	\$	\$	\$	\$	\$	\$	\$
COMPAGNIES CANADIENNES.								
Amérique Britannique	14,284	5,646,766	Aucun.	10,792	899	Aucune.	Aucune.	11,346
De l'Ouest	14,936	6,901,056	Aucun.	19,345	245	Aucune.	Aucune.	19,538
Totaux	29,220	12,547,822	Aucun.	30,137	1,144	Aucune.	Aucune.	30,894
COMPAGNIES BRITANNIQUES.								
British and Foreign Marine	16,001	3,254,614	38,000	14,626	Aucune.	Aucune.	Aucune.	9,902
London Assurance	1,336	519,365	Aucun.	Aucune.	Aucune.	Aucune.	Aucune.	Aucune.
Totaux	17,337	3,773,979	38,000	14,626	Aucune.	Aucune.	Aucune.	9,902
COMPAGNIES AMÉRICAINES.								
Ætna	12,112	2,136,387	Aucun.	Aucune.	Aucune.	Aucune.	Aucune.	Aucune.

RÉCAPITULATION.

Compagnies canadiennes	29,220	12,547,822	Aucun.	30,137	1,144	Aucune.	Aucune.	30,894
do britanniques	17,337	3,773,979	38,000	14,626	Aucune.	Aucune.	Aucune.	9,902
do américaines	12,112	2,136,387	Aucun.	Aucune.	Aucune.	Aucune.	Aucune.	Aucune.
Totaux pour 1893	58,669	18,458,188	38,000	44,763	1,144	Aucune.	Aucune.	40,793
Totaux pour 1892	33,294	15,168,597	Aucun.	31,221	3,571	Aucune.	Aucune.	26,738

État général de l'actif et du passif des compagnies d'assurances britanniques, contre l'incendie.

COMPAGNIES.	Actif.		PASSIF.				Excédent de l'actif sur le passif.	Capital versé.	Excédent de l'actif sur le passif et le capital.	Altération du capital.	Réserve du capital non demandé.	Date du rapport.
	* Primes non acquises.	Pertes non réglées.	Divers.	Total du passif.	Excédent de l'actif sur le passif.	Capital versé.						
	£	£	£	£	£	£	£	£	£	£	£	
Alliance	1,393,002	72,810	3,864	396,336	996,666	550,000	446,666	4,450,000	31	1893.		
Atlas	547,548	62,860	8,871	280,230	267,328	144,000	123,328	1,056,000	31	1893.		
Caledonian	650,478	74,133	3,553	365,323	285,155	107,500	177,655	436,000	31	1893.		
Commercial Union	1,585,694	633,963	71,539	859,302	726,892	250,000	477,892	2,250,000	31	1893.		
Employers' Liability	409,839	160,776	1,850	238,253	171,586	150,000	21,586	600,000	31	1894.		
Guardian	1,859,457	340,064	65,812	464,745	1,404,712	1,000,000	404,712	1,000,000	31	1893.		
Imperial	1,729,678	421,453	103,379	675,144	1,054,534	300,000	754,534	900,000	31	1893.		
Lancashire	587,678	142,316	3,355	590,338	272,985	272,985	272,985	2,056,874	31	1893.		
Liverpool and London and Globe	3,474,037	1,046,455	69,151	1,289,649	2,184,388	245,640	1,938,748	1,914,750	31	1893.		
London and Lancashire Fire	1,044,267	520,883	30,257	662,356	381,911	212,750	169,161	448,275	31	1893.		
London Assurance	1,484,364	111,216	25,738	322,103	1,162,251	448,275	713,986	1,800,000	31	1893.		
Manchester	802,850	248,114	48,251	538,354	264,496	200,000	64,496	1,900,000	31	1893.		
National, d'Irlande	228,620	8,566	28,332	200,674	27,946	100,000	72,064	2,062,500	31	1893.		
North British	3,292,419	868,434	92,778	1,101,449	2,100,970	807,500	1,413,470	2,700,000	31	1893.		
North	1,646,456	499,784	63,574	567,487	1,078,969	300,000	289,969	968,000	31	1893.		
Norwich Union	1,077,481	108,787	19,188	655,842	421,639	132,000	289,639	1,800,000	31	1893.		
Phœnix, de Londres	3,571,088	105,037	49,099	1,403,926	2,167,172	375,702	1,791,470	2,280,000	31	1893.		
Royal	1,860,960	59,374	17,747	355,361	435,599	300,000	135,599	2,700,000	31	1893.		
Scottish Union and National	750,329	134,100	49,895	769,310	1,191,019	120,000	1,071,019	2,700,000	31	1893.		
Sun	585,680	34,905	29,438	245,431	343,249	180,000	163,249	2,700,000	31	1893.		
Union Assurance Society	588,680	181,088	29,438	245,431	343,249	180,000	163,249	2,700,000	31	1893.		
United, contre l'incendie												
Totaux	28,723,935	1,959,172	786,337	12,060,603	16,663,332	6,076,353	10,586,979	26,086,399				

* La réserve des primes non acquises est calculée en prenant 60 pour 100 du revenu net des primes pour l'année.

TABLEAU I.—Indiquant le total de l'actif, et sa nature, des compagnies canadiennes faisant des opérations contre l'incendie et sur la navigation intérieure.

COMPAGNIES CANADIENNES—ACTIF—1893.

Compagnies.	Biens-fonds.	Prêts sur biens-fonds.	Bons, effets et débiteures.	Prêts sur garanties collatérales.	Soldes des agences et effets à recevoir.	Argent en caisse et en banque.	Intérêt dû et acquis.	Actif supplémentaire.	Total de l'actif.	Nature des assurances.
	\$ cts.	\$ cts.	\$ cts.	\$ cts.	\$ cts.	\$ cts.	\$ cts.	\$ cts.	\$ cts.	
Amérique Britanniq.	150,463 92	60,000 00	886,435 00	Aucun.	213,524 47	39,403 52	6,659 68	42,554 57	1,399,046 16	Contre l'incendie et sur la navigat. intérieure.
Des Citoyens.	508 25	3,158 06	25,800 00	Aucun.	Aucun.	4,695 97	203 97	38,648 04	73,104 29	Contre l'incendie et les accidents.
De l'Est.	Aucun.	39,500 00	240,000 00	Aucun.	19,244 47	24,645 46	3,859 48	6,500 00	333,749 41	Contre l'incendie.
Mutuelle, de London, contre l'incendie.	14,010 81	Aucun.	59,330 40	Aucun.	276,712 55	3,764 82	505 05	1,786 01	356,109 64	do
Mercantile.	Aucun.	58,960 00	65,087 46	Aucun.	17,442 04	6,201 54	3,227 61	1,354 20	152,872 85	do
Québec.	32,000 00	Aucun.	156,261 26	Aucun.	24,942 76	22,563 34	2,677 67	2,848 24	241,296 27	do
De l'Ouest.	65,000 00	67,634 88	1,451,967 76	Aucun.	409,364 80	342,067 39	8,939 36	100,305 48	2,445,279 67	Contre l'inc. et sur la navig. intér. et marit.
Totaux.	262,077 98	229,252 94	2,885,484 88	Aucun.	961,231 09	443,342 04	26,072 82	193,996 54	5,001,458 29	

TABLEAU II.—Indiquant le total du passif des compagnies canadiennes faisant des opérations d'assurances contre l'incendie ou sur les risques de la navigation intérieure.

COMPAGNIES CANADIENNES—PASSIF—1893.

Compagnies.	Pertes non réglées.	Réserves des primes non acquises.	Divers.	Total des obligations à part le capital.	Excédent de l'actif sur le passif à l'exclusion du capital.	Capital social versé ou en voie de perception.	e Surplus de l'actif sur le passif et le capital social. — dDiminution.	Nature des assurances.
	\$ cts.	\$ cts.	\$ cts.	\$ cts.	\$ cts.	\$ cts.	\$ cts.	
Amérique Britannique ..	142,028 55	687,557 93	9,810 23	830,426 71	559,619 45	750,000 00	190,380 55	Contre l'incendie et la navigation intérieure.
Citoyens	7,972 59	Aucune.	59,699 56	67,672 15	5,432 14	151,367 00	145,934 86	
De l'Est	31,249 30	136,265 90	Aucun.	167,515 20	166,234 21	250,000 00	83,765 79	Contre l'incendie.
Mutuelle, de London, inc.	28,070 44	272,707 75	13,232 10	314,010 29	42,069 35	Aucun.	42,069 35	do
Mercantile.	7,949 95	85,693 96	2,000 00	95,643 91	57,228 94	40,000 00	17,228 94	do
Québec	14,720 00	93,820 82	928 00	109,468 82	131,827 45	99,920 00	31,907 45	do
De l'Ouest.	269,267 84	1,123,308 13	41,218 48	1,433,794 45	1,011,485 22	1,000,000 00	11,485 22	Contre l'incendie et sur la navigation intér. et marit.
Total	501,258 67	2,399,384 49	129,888 37	3,027,531 53	1,973,926 76	2,291,287 00	317,360 24	

TABLEAU III.—Indiquant l'actif au Canada des comp. britanniques et améric.

COMPAGNIES BRITANNIQUES—

Compagnies.	Comencement des opérations au Canada.	Biens-fonds.	Prêts sur biens-fonds.	Effets, bons et débiteures.
		\$ cts.	\$ cts.	\$ cts.
Albion.....	Décembre 1880.....	Aucun.	Aucun.	106,000 00
Alliance.....	1er mars 1892.....	Aucun.	Aucun.	311,142 00
Atlas.....	7 mars 1887.....	Aucun.	Aucun.	108,575 38
British and Foreign Marine.....	16 mai 1888.....	Aucun.	Aucun.	112,000 00
Caledonian.....	Février 1883.....	Aucun.	Aucun.	117,861 96
Commercial Union.....	11 septembre 1863.....	Aucun.	Aucun.	293,139 13
Employers' Liability.....	11 juin 1886.....	Aucun.	Aucun.	105,071 33
Guardian.....	1er mai 1869.....	100,000 00	Aucun.	250,273 98
Imperial.....	1864.....	377,178 17	Aucun.	197,440 67
Lancashire.....	Juillet 1864.....	Aucun.	Aucun.	202,218 66
Liverpool and London and Globe.....	4 juin 1851.....	88,000 00	886,600 00	363,713 00
London and Lancashire.....	1er avril 1880.....	Aucun.	Aucun.	131,400 00
London Assurance.....	1er mars 1862.....	Aucun.	Aucun.	170,340 00
Manchester.....	20 mai 1890.....	Aucun.	Aucun.	105,266 00
National, d'Irlande.....	2 avril 1883.....	Aucun.	Aucun.	106,170 66
North British.....	1862.....	90,000 00	929,566 66	2,304,336 22
Northern.....	1867.....	Aucun.	Aucun.	211,700 00
Norwich Union.....	1er avril 1880.....	Aucun.	Aucun.	105,000 00
Phoenix, de Londres.....	1804.....	Aucun.	Aucun.	201,020 93
Royal.....	1851.....	245,000 00	Aucun.	700,245 34
Scottish Union and National.....	Février 1882.....	Aucun.	Aucun.	113,659 15
Sun Fire.....	3 juin 1892.....	Aucun.	Aucun.	308,936 00
Union Assurance Society.....	Novembre 1890.....	Aucun.	Aucun.	100,000 00
United, contre l'incendie.....	30 décembre 1890.....	Aucun.	Aucun.	187,128 54
Totaux.....		900,178 17	1,816,166 66	6,912,578 95

COMPAGNIES

Ætna, contre l'incendie.....	1821.....	Aucun.	Aucun.	123,180 00
Agricultural, de Watertown.....	1er octobre 1878.....	2,800 00	Aucun.	152,928 00
Connecticut, contre l'incendie.....	1886.....	Aucun.	Aucun.	105,000 00
Hartford.....	1836.....	Aucun.	Aucun.	116,129 00
Cie d'assur. de l'Amérique du Nord.....	1er novembre 1889.....	Aucun.	Aucun.	111,000 00
Phœnix, de Brooklyn.....	1er mai 1874.....	Aucun.	Aucun.	114,500 00
Phœnix, de Hartford.....	20 mai 1890.....	Aucun.	Aucun.	234,627 50
Queen, d'Amérique.....	2 novembre 1891.....	Aucun.	Aucun.	281,700 00
Totaux.....		2,800 00	Aucun.	1,239,064 50

faisant des opérat. d'assur. contre l'incendie et sur la navg. intér. au Canada.

ACTIF AU CANADA—1893.

Prêts sur garanties collatérales.	Solde des agences et effets à recevoir.	Argent en caisse et en banque.	Intérêt dû et acquis.	Actif supplémentaire.	Total de l'actif au Canada.	Nature des assurances.
\$ cts.	\$ cts.	\$ cts.	\$ cts.	\$ cts.	\$ cts.	
Aucun.	10,346 32	8,654 94	Aucun.	2,900 00	127 901 22	Contre l'incendie.
Aucun.	25,195 34	1,121 80	Aucun.	Aucun.	337,459 18	do
Aucun.	9,766 42	6,725 75	Aucun.	2,882 14	127,949 69	do
Aucun.	97 00	Aucun.	Aucun.	Aucun.	112,097 00	Navigation intérieure.
Aucun.	13,373 38	10,375 35	Aucun.	4,400 00	145,950 69	Contre l'incendie.
2,000 00	42,529 70	20,117 93	Aucun.	5,000 00	362,786 76	do
Aucun.	Aucun.	200 00	Aucun.	400 00	105,671 33	do réassurance.
Aucun.	26,605 77	4,995 89	291 51	5,511 38	387,678 53	do
Aucun.	17,917 44	9,436 27	Aucun.	6,620 02	608,592 57	do
Aucun.	17,746 61	14,306 75	1,300 00	5,000 00	240,572 02	do
5,636 72	27,363 54	59,330 50	10,804 99	2,500 00	1,443,948 75	do et sur la vie.
Aucun.	7,748 93	4,255 19	Aucun.	70,000 00	213,404 12	do
Aucun.	9,705 32	4,012 61	Aucun.	Aucun.	184,057 93	do et sur la vie.
Aucun.	3,461 98	14,596 50	Aucun.	3,500 00	126,824 48	do
Aucun.	12,275 53	4,294 35	Aucun.	3,067 10	125,807 64	do
146,000 00	49,423 02	67,365 28	54,114 98	2,500 00	3,643,306 16	do et sur la vie.
Aucun.	14,713 71	6,635 17	Aucun.	5,000 00	238,048 88	do
Aucun.	7,070 78	53,202 64	Aucun.	1,250 00	166,523 42	do
Aucun.	Aucun.	Aucun.	1,543 95	Aucun.	202,564 88	do
30,883 67	45,930 36	3,510 82	491 97	8,448 97	1,034,561 13	do et sur la vie.
Aucun.	8,883 31	Aucun.	Aucun.	None.	122,542 46	do
Aucun.	16,008 69	13,133 05	Aucun.	6,165 21	344,242 85	do
Aucun.	9,358 38	6,666 71	Aucun.	2,806 14	118,831 23	do
Aucun.	15,321 75	8,737 38	Aucun.	3,000 00	214,687 67	do
184,520 39	391,393 18	321,674 88	68,547 40	140,950 96	10,736,010 59	

AMÉRICAINES.

Aucun.	13,434 23	Aucun.	Aucun.	Aucun.	136,614 23	Contr. l'inc. et la nav. int.
Aucun.	16,086 64	952 51	Aucun.	Aucun.	172,767 15	do
Aucun.	4,017 78	Aucun.	Aucun.	Aucun.	109,017 78	do
Aucun.	11,304 79	Aucun.	Aucun.	Aucun.	127,433 79	do
Aucun.	2,266 54	25,338 80	Aucun.	Aucun.	138,605 34	do
Aucun.	21,798 10	Aucun.	Aucun.	Aucun.	136,298 10	do
Aucun.	45,305 61	21,406 90	Aucun.	8,710 42	310,050 43	do
Aucun.	25,264 84	7,066 95	Aucun.	5,739 28	319,771 07	do
Aucun.	139,478 53	54,765 16	Aucun.	14,449 70	1,450,557 89	

TABLEAU IV.—Indiquant le passif au Canada des compagnies britanniques et américaines faisant des opérations d'assurances contre l'incendie et sur les risques de la navigation intérieure au Canada, pour l'année 1893.

COMPAGNIES BRITANNIQUES—PASSIF AU CANADA.

	Pertes non réglées (incendie, navigation intérieure et maritime).		Réserves des primes non acquies (incend., navig. intér. et maritime).		Passif du département de la vie.		Divers.		Total du passif au Canada.		Excédent de l'actif sur le passif.		Nature des assurances.
	\$	cts.	\$	cts.	\$	cts.	\$	cts.	\$	cts.	\$	cts.	
Albion	6,525	00	86,043	69			Aucun.	92,568	69	85,332	53		Contre l'incendie.
Alliance	16,764	55	143,074	04			687 64	160,526	23	176,932	96		
Atlas	4,566	40	57,114	26				61,680	75	66,268	94		do
British and Foreign Marine	None.		91,803	90				111,380	75	111,380	75		Navigation intérieure.
Caledonian	13,037	28	263,487	61			2,006 00	106,847	18	39,103	51		Contre l'incendie.
Commercial Union	46,755	24	25 85				900 60	311,143	45	51,643	31		do
Employers' Liability	2,604	14	208,947	36			6,017 03	8,647	02	97,024	31		do
Guardian	10,131	17	139,061	62			42 43	219,120	96	168,557	57		do
Imperial	7,298	70	191,108	90			363 53	146,723	85	461,868	72		do
Lancashire	10,988	07	262,741	43				201,196	97	39,375	05		do
Liverpool and London and Globe	21,451	00	129,252	34	105,000	00		389,692	43	1,054,256	32		do
London and Lancashire	4,884	05	75,108	44				134,136	39	79,267	73		do
London Assurance	2,438	00	76,621	68				86,465	90	97,592	03		do
Manchester	15,365	74	57,114	26			1,827 49	93,314	91	38,569	57		do
National, d'Irlande	4,566	40	292,284	15				61,680	75	64,126	89		do
Northern	22,515	84	122,806	69	615,348	75		938,807	01	2,704,499	15		do
Norwich Union	13,171	37	100,655	71			8,658 27	137,978	66	100,070	22		do
Phoenix, de Londres	18,381	92	178,710	74				119,037	63	47,483	79		do
Royal	6,081	92	469,615	05				184,792	63	17,772	68		do
Scottish Union and National	28,964	00	78,506	71	394,881	42		893,460	47	141,100	06		do
Swedish	6,694	53	58,727	94				85,201	24	37,341	22		do
Sun, contre l'incendie	3,620	27	77,655	08			145 88	62,494	04	281,748	81		do
Union Society	17,585	33	119,410	85				95,240	41	23,590	82		do
United, contre l'incendie	25,666	15						145,077	01	69,610	66		do
Totaux	311,157	40	3,280,504	55	1,124,149	63	20,648 82	4,736,550	40	5,909,460	19		

TABLEAU IV.—Indiquant le passif au Canada des compagnies britanniques et américaines faisant des opérations d'assurances contre l'incendie et sur les risques de la navigation au Canada, pour l'année 1893—*Fin.*

COMPAGNIES AMÉRICAINES.

	Pertes non réglées (incendie, navigation intérieure et maritime.)	Réserve des primes non acquises, incendie, navigation intérieure et maritime).	Passif du département de la vie.	Divers.	Total du passif au Canada.	Excédent de l'actif sur le passif.	Nature des assurances.
	\$ cts.	\$ cts.	\$ cts.	\$ cts.	\$ cts.	\$ cts.	
—							
Ætna, contre l'incendie	14,319 23	90,640 59	Aucun.	104,959 82	e 31,654 41	Contre l'incendie et la navigation intérieure.
Agricultural, de Watertown.	10,843 40	80,074 23	Aucun.	90,922 63	e 81,844 52	Contre l'incendie.
Connecticut, contre l'incendie.	3,290 00	21,150 00	Aucun.	24,440 00	e 84,577 78	do
Hartford	8,315 57	81,824 08	Aucun.	90,139 65	e 37,294 14	do
Comp. d'assurance de l'Amérique du Nord...	2,433 00	38,517 95	Aucun.	40,950 95	e 97,654 39	do
Phoenix, de Brooklyn	7,825 00	64,530 73	Aucun.	72,355 73	e 63,942 37	do
Phoenix, de Hartford	20,619 46	154,949 80	Aucun.	175,569 26	e 134,481 17	do
Queen, d'Amérique	15,758 68	179,134 32	1,275 15	196,168 15	e 123,602 92	do
Totaux	88,409 34	710,821 70	1,275 15	795,506 19	e 655,051 70	

TABLEAU V.—Indiquant le REVENU et les DÉPENSES des compagnies canadiennes navigation intérieure; le revenu et les dépenses au Canada des

COMPAGNIES CANADIENNES—REVENU
REVENU (EN ARGENT).

Compagnies.	Argent reçu pour primes.	Intérêt et dividendes sur effets, etc.	Divers.	Total du revenu en argent.	Versement sur le capital social, non compris dans le revenu.
	\$ cts.	\$ cts.	\$ cts.	\$ cts.	\$ cts.
Amérique Britannique.....	1,192,763 89	36,718 39	42,321 65	1,271,803 93	250,000 00
Des Citoyens.....	Aucun.	1,988 24	329 84	2,318 08	Aucun.
De l'Est.....	264,511 21	12,647 57	Aucun.	277,158 78	Aucun.
Mutuelle de London, contre l'inc.....	122,772 09	2,928 21	1,366 13	127,066 43	Aucun.
Mercantile.....	129,379 48	6,371 06	Aucun.	135,750 54	Aucun.
Québec.....	163,840 67	9,125 23	1,610 00	174,575 90	Aucun.
De l'Ouest.....	2,270,056 05	69,301 53	160,000 00	2,499,358 18	400,000 00
Total.....	4,143,323 99	139,080 23	205,621 62	4,488,025 84	650,000 00

COMPAGNIES

Albion.....	119,692 93	4,000 00	Aucun.	123,692 93	
Alliance.....	203,641 49	9,334 26	Aucun.	212,975 75	
Atlas.....	100,300 60	3,818 26	Aucun.	104,118 86	
British and Foreign Marine.....	16,000 96	4,480 00	Aucun.	20,480 96	
Caledonian.....	133,021 03	5,561 32	Aucun.	138,582 35	
Commercial Union.....	364,276 06	10,748 27	Aucun.	375,024 33	
Employers' Liability.....	9,128 39	Aucun.	9,128 39		
Guardian.....	294,310 49	8,349 99	4,560 63	307,221 11	
Imperial.....	189,962 06	7,047 11	8,506 87	205,516 04	
Lancashire.....	259,562 67	7,760 27	Aucun.	267,322 94	
Liverpool and London and Globe.....	323,871 83	59,284 79	2,645 95	385,802 57	
London and Lancashire.....	194,052 77	7,910 34	Aucun.	201,963 11	
London Assurance.....	109,253 23	6,680 00	Aucun.	115,933 23	
Manchester.....	118,939 83	3,643 75	Aucun.	122,583 58	
National, d'Irlande.....	100,300 61	4,077 37	Aucun.	104,377 98	
North British.....	383,663 00	125,957 49	2,904 60	512,525 09	
Northern.....	172,523 06	12,580 33	Aucun.	185,103 39	
Norwich Union.....	142,281 26	5,208 46	Aucun.	147,489 72	
Phenix, of London.....	266,575 97	8,104 23	Aucun.	268,680 20	
Royal.....	594,631 06	23,959 99	2,182 36	620,773 41	
Scottish Union and National.....	134,593 29	12,140 12	Aucun.	146,733 41	
Sun, contre l'incendie.....	93,809 27	91 55	73 32	93,974 14	
Union Society.....	135,047 24	3,068 97	Aucun.	138,116 21	
United, contre l'incendie.....	187,093 83	6,637 10	124 25	193,875 18	
Total.....	4,640,532 93	340,463 97	20,997 98	5,001,994 88	

COMPAGNIES

Ætna, contre l'incendie.....	155,948 56	6,180 00	Aucun.	162,128 56	
Agricultural, de Watertown.....	51,585 36	6,477 75	Aucun.	58,063 11	
Connecticut, contre l'incendie.....	32,509 10	4,000 00	Aucun.	36,509 10	
Hartford.....	138,504 59	8,306 18	Aucun.	146,810 77	
Cie d'assur. de l'Amérig. du Nord.....	66,321 28	4,440 00	Aucun.	70,761 28	
Phenix, de Brooklyn.....	89,314 31	Aucun.	89,314 31		
Phenix, de Hartford.....	238,319 08	8,375 60	Aucun.	246,694 68	
Queen, d'Amérique.....	272,213 58	188 21	629 00	273,030 79	
Total.....	1,044,715 86	37,967 74	629 00	1,083,312 60	

faisant au Canada des opérations d'assurances contre l'incendie ou sur la compagnies britanniques et américaines faisant les mêmes opérations.

ET DÉPENSES, 1893.

DÉPENSES (PAR ARGENT).

Payé pour pertes.	Dépenses générales.	Dividendes ou bonis aux actionnaires.	Total des dépenses.	e Excédent du revenu sur les pertes payées.	e Excédent du revenu sur les pertes payées.	Nature des affaires.
\$ cts.	\$ cts.	\$ cts.	\$ cts.	\$ cts.	\$ cts.	
767,196 18	440,755 58	38,429 32	1,246,381 08	e 425,567 71	e 25,422 85	Cont. l'incendie et la nav. intérieure.
12,095 72	21,759 81	Aucun.	33,855 53	d 12,095 72	d 31,537 45	Contre l'incendie.
188,314 48	72,880 79	Aucun.	261,195 27	e 76,196 73	e 15,963 51	do
99,087 67	40,689 34	Aucun.	139,777 01	e 23,684 42	d 12,716 58	do
81,68 16	42,747 89	4,000 00	128,434 05	e 47,693 32	e 7,316 49	do
124,191 41	48,245 85	2,474 00	174,911 26	e 39,649 26	d 335 36	do
1,638,434 28	735,783 43	67,260 11	2,441,477 82	e 631,622 37	e 57,880 36	Cont. l'incen., navigat. inc. et marit.
2,911,005 90	1,402,862 69	112,163 43	4,426,032 02	e1,232,318 09	e 61,993 82	

BRITANNIQUES.

82,427 36	36,710 31		119,137 67	e 37,265 57	e 4,555 26	Contre l'incendie.
177,903 34	55,967 00		233,870 34	e 25,738 15	d 20,894 59	do
76,219 61	29,390 79		105,610 40	e 24,080 99	d 1,491 54	do
14,626 29	3,801 78		18,428 07	e 1,374 67	e 2,052 89	Navig. intérieure.
97,590 02	37,225 34		134,815 36	e 35,431 01	e 3,766 99	Contre l'incendie.
253,658 51	101,108 24		354,766 75	e 110,617 55	e 20,257 58	do
53,422 79	5,227 87		58,650 66	d 44,294 40	d 49,522 27	do
172,147 39	98,285 98		270,433 37	e 122,163 10	e 36,787 74	do
161,072 03	61,711 38		222,783 41	e 28,890 03	d 17,267 37	do
196,317 63	69,073 04		265,390 67	e 63,245 04	e 1,932 27	do
281,336 85	96,579 93		377,916 78	e 42,534 98	e 7,885 79	do
95,405 95	51,230 59		146,636 54	e 98,646 82	e 55,326 57	do
75,476 10	35,740 02		111,216 12	e 33,777 13	e 4,717 11	do et navig. intér.
109,691 69	41,399 11		151,090 81	e 9,248 14	d 28,507 22	do
77,817 08	29,390 79		107,207 87	e 22,433 53	d 2,829 89	do
336,357 52	108,826 60		445,184 12	e 47,305 48	e 67,340 97	do
121,612 01	45,133 07		166,745 08	e 50,911 05	e 18,358 31	do
91,211 80	38,212 46		129,424 26	e 51,069 46	e 18,065 46	do
145,066 78	68,043 27		213,110 05	e 95,509 19	e 35,570 15	do
446,331 86	154,063 26		600,395 12	e 148,299 20	e 20,373 29	do
109,740 96	28,848 15		138,589 11	e 24,852 33	e 8,144 30	do
58,177 11	37,622 33		95,799 44	e 35,632 16	d 1,825 30	do
191,849 15	38,326 55		130,175 70	e 43,198 09	e 7,940 51	do
165,277 14	64,397 74		229,674 88	e 21,816 69	d 35,799 70	do
3,510,736 97	1,336,315 60		4,847,052 57	e1,129,795 96	e 154,942 31	

AMÉRICAINES.

91,253 59	38,851 25		130,104 84	e 64,694 97	e 32,023 72	Cont. l'incendie et la nav. intérieure.
43,036 85	26,320 20		69,357 05	e 8,548 51	d 11,293 94	Contre l'incendie.
20,198 14	8,498 38		28,696 52	e 12,310 96	e 7,812 58	do
97,166 92	31,021 37		128,188 29	e 41,337 67	e 18,622 48	do
43,132 17	22,339 19		65,471 36	e 23,189 11	e 5,289 92	do
63,213 92	26,080 48		89,294 40	e 26,100 39	e 19 01	do
229,819 19	93,783 67		323,602 86	e 8,499 89	d 76,908 18	do
171,608 12	80,597 51		252,205 63	e 100,605 46	e 20,825 16	do
759,428 90	327,492 05		1,086,920 95	e 285,286 96	d 3,608 35	

TABLEAU VI.—Indiquant le rapport des pertes payées, des dépenses générales et des dividendes aux actionnaires, aux primes reçues par les compagnies canadiennes faisant des opérations d'assurances contre l'incendie et sur la navigation maritime en 1893 ; le rapport des primes inscrites au chiffre des risques entrepris, et le rapport de l'actif au chiffre des risques en vigueur à la fin de l'année, et le rapport des dépenses au revenu total en argent.

	Nature des assurances.	Rapport centésimal des pertes payées aux primes reçues.	Rapport centésimal des dépenses générales aux primes reçues.	Rapport centésimal des dividendes ou boni aux actionnaires aux primes reçues.	Rapport centésimal des dépenses au revenu total en argent.	Chiffre des risques entrepris pendant l'année.	Primes inscrites sur ces polices.	Rapport centésimal des primes inscrites aux risques entrepris.	Chiffre net des assurances en vigueur.	Actif.	Rapport centésimal de l'actif au chiffre des risques.
						\$	\$ cts.		\$	\$ cts.	
<i>Compagnies canadiennes.</i>											
Amérique Britannique	Contre l'incendie et la navigation intérieure.	64-32	36-95	3-22	98-00	129,044,362	1,596,456 46	1-23	107,169,417	1,399,046 16	1-31
De l'Est.	Contre l'incendie.	71-19	27-55	94-24	26,076,063	336,103 46	1-26	19,831,172	333,749 41	1-08
Mutuelle, de London, contre l'incendie.	do	80-71	33-14	110-01	15,553,095	190,013 01	1-22	43,191,301	356,109 64	·82
Mercantile.	do	63-14	33-04	3-09	94-61	12,947,080	160,726 04	1-24	14,214,778	152,872 85	1-08
Québec.	do	75-80	29-45	1-51	100-19	16,082,463	207,613 69	1-29	13,880,049	241,296 27	1-74
De l'Ouest.	Contre l'incend., la navig. intérieure et maritime.	72-18	32-41	2-96	97-08	283,993,370	3,199,317 98	1-12	165,134,710	2,443,279 67	1-48

TABLEAU VII.—Indiquant le rapport centésimal des pertes payées et des dépenses générales au Canada, aux primes reçues par les compagnies britanniques et américaines faisant, au Canada en 1891, des opérations d'assurances contre l'incendie ou sur la navigation intérieure, ainsi que le rapport des primes inscrites aux risques entrepris.

Nature des assurances.		Rapport centésimal des pertes payées aux primes reçues.	Rapport centésimal des dépenses générales aux primes reçues.	Rapport centésimal des dépenses totales aux primes reçues.	Chiffre des risques entrepris pendant l'année.	Primes inscrites sur ces risques.	Rapport centésimal des primes inscrites aux risques entrepris.
<i>Compagnies britanniques.</i>							
Albion.....	Contre l'incendie..	68.87	30.67	99.54	\$ 11,868,962	\$ 133,684.26	1.13
Alliance.....	do	87.36	27.48	114.84	21,788,271	289,136.62	1.10
Atlas.....	do	75.99	29.30	105.29	8,634,952	112,951.30	1.31
British and Foreign Marine	Sur la navig. intérieure.	73.36	23.76	115.17	3,254,614	16,046.11	.49
Caledonian.....	Contre l'incendie..	71.41	27.98	101.35	14,100,894	153,390.98	1.09
Commercial Union	do	69.63	27.76	97.39	34,947,757	437,281.56	1.25
Employers' Liability.	do réass....	585.24	57.27	642.51	416,399	5,558.18	1.33
Guarjian.....	do	58.49	33.40	91.89	28,944,434	335,887.15	1.16
Imperial.....	do	84.79	32.49	117.28	18,700,310	213,931.14	1.18
Lancashire.....	do	75.63	26.61	102.25	23,507,342	296,287.79	1.26
Liverpool and London and Globe.	do	86.87	30.82	116.69	33,707,054	369,871.24	1.07
London and Lancashire.	do	49.16	26.40	75.57	18,040,428	211,712.27	1.17
London Assurance.	do et nav. int.	69.08	32.71	101.80	14,072,914	131,345.90	.93
Manchester.....	do	92.22	34.81	127.03	12,592,339	154,194.50	1.22
National, d'Irlande.	do	77.58	29.30	106.89	8,634,952	112,951.30	1.31
North British.....	do	87.67	28.37	116.04	40,474,585	443,131.33	1.09
Northern.....	do	70.49	26.16	96.65	17,858,332	205,733.66	1.15
Norwich Union.....	do	64.11	26.86	90.95	14,171,905	161,854.09	1.14
Phoenix, de Londres.	do	63.35	26.11	89.46	26,556,588	298,830.86	1.13
Royal.....	do	75.06	25.91	100.97	58,439,891	651,021.28	1.11
Scottish Union and National.	do	81.54	21.43	102.97	16,474,713	168,433.45	1.02
Sun, contre l'incendie.	do	62.02	40.10	102.12	9,000,913	114,155.00	1.27
Union Society.....	do	68.01	28.88	96.30	11,050,019	162,542.86	1.47
United, contre l'incendie.	do	88.34	34.42	122.76	14,810,275	215,453.98	1.45
Total.....		75.65	28.80	104.45	462,028,343	5,341,386.81	1.16
<i>Compagnies américaines.</i>							
Ætna, contre l'incendie.....	C. l'inc. et sur la nav. int.	58.52	24.91	83.43	18,194,024	196,568.72	1.08
Agricultural, de Watertown	Contre l'incendie.....	62.13	51.02	134.45	7,768,052	70,506.56	.91
Connecticut, contre l'incendie.	do	70.15	22.40	88.27	3,200,000	37,157.00	1.16
Hartford, contre l'incendie.	do	65.04	33.08	92.55	13,462,625	154,818.57	1.15
Cie d'assurance de l'Amérique du Nord.	do	70.78	33.68	98.72	8,277,549	92,821.17	1.12
Phoenix, de Brooklyn.	do	70.78	39.35	99.98	11,204,431	119,767.78	1.07
Phoenix, de Hartford	do	96.43	39.35	135.79	20,550,383	277,471.30	1.35
Queen, d'Amérique	do	63.04	29.61	92.65	25,043,515	306,799.20	1.23
Total.....		72.69	31.35	104.04	107,700,579	1,255,910.30	1.17

Ministère des Finances—Division des Assurances.

RELEVÉ DES ÉTATS

FOURNIS PAR DES

COMPAGNIES D'ASSURANCES SUR LA VIE

CONTRE LES

ACCIDENTS, DE GARANTIE, SUR GLACES

ET SUR

CHAUDIÈRES À VAPEUR

AU CANADA

POUR L'ANNÉE 1893

RELEVÉ DES ASSURANCES SUR LA VIE AU CANADA POUR L'ANNÉE 1893.

	+Primes de l'année.	Nombre de nouvelles polices.	Chiffre des nouvelles polices.	Nombre des polices en vigueur à la date du rapport.	+Chiffre net des polices en vigueur.	Nombre de polices échues.	+Chiffre net des polices payées (y compris les polices échues.	+Réclamations non réglées.		Date du rapport.
								Non contestées.	Contestées.	
<i>Compagnies canadiennes.</i>										
Canada, sur la vie (opérations au Canada).	1,694,356	2,011	4,044,200	27,938	59,085,415	342	730,480	700,434	104,612	11,000 31 déc. 1893.
Confédération	736,205	2,297	3,768,823	15,872	24,288,690	150	271,771	256,698	33,062	Aucune. 31 do
Dominion, sur la vie.	38,296	427	532,250	1,134	1,465,937	2,000	2,000	Aucune.	Aucune.	30 do
Dominion Safety Fund.	32,886	51	61,000	1,262	1,549,000	19	113,291	92,569	2,000	2,000 30 do
Fédérale	286,377	1,320	1,997,633	4,929	9,995,835	60	213,291	243,283	23,133	Aucune. 31 do
Great West.	50,422	744	1,760,800	945	2,131,500	1	1,000	1,000	Aucune.	Aucune. 31 do
London, sur la vie.	39,433	107	186,250	1,582	1,494,409	16	14,530	11,128	5,000	11,900 31 do
Manufacturiers (opérations au Canada).	79,419	9,233	890,550	18,171	7,293,064	224	14,108	13,755	104	Aucune. 31 do
North American (do) (Industr.)	390,439	1,855	2,526,362	8,321	12,540,713	41	66,878	65,948	8,000	11,900 31 do
Ontario Mutual.	512,518	1,941	2,780,250	13,496	17,683,029	5	1,839	780	250	Aucune. 30 do
Soleil (opérations au Canada).	871,165	3,419	5,493,109	14,673	22,182,850	105	123,882	108,223	21,984	Aucune. 31 do
Temperance et générale.	116,494	1,499	1,755,000	4,148	9,196,620	183	226,857	199,935	37,812	1,000 30 do
Totaux pour 1893.	5,156,008	28,419	28,089,437	118,086	167,475,872	1,138	1,650,697	1,537,069	245,517	17,000
Totaux pour 1892.	4,729,940	24,514	25,585,534	107,409	154,709,077	1,046	1,650,021	1,580,727	163,132	14,000
Augmentation, a; diminution, d.	a 426,068	a 1,905	a 2,503,903	a 10,677	a 12,766,795	a 82	a 586	d 43,658	a 82,385	a 3,000
<i>Compagnies britanniques.</i>										
British Empire.	215,572	347	654,433	3,015	5,896,858	29	87,042	62,737	42,805	Aucune. 31 déc. 1893.
Commercial Union.	18,537	5	21,000	301	593,564	4	10,968	10,327	641	Aucune. 31 do
Edinburgh	8,518	Aucune.	Aucune.	126	353,095	8	42,773	55,648	Aucune.	Aucune. 31 mars 1893.
Life Association of Scotland.	45,552	Aucune.	Aucune.	1,030	1,816,643	23	41,492	73,701	15,739	Aucune. 9 avril 1893.
Liverpool and London and Globe.	8,177	2	4,000	154	263,293	4	9,193	3,183	Aucune.	Aucune. 31 do
London and Lancashire.	213,108	497	823,000	4,117	6,820,273	74	137,437	113,065	42,558	Aucune. 31 do
*London Assurance.	36,291	2	4,621	5	21,789	Aucune.	73,526	67,285	Aucune.	Aucune. 31 do
*Reliance	8,470	Aucune.	Aucune.	200	965,720	29	4,673	6,255	13,915	Aucune. 30 nov. 1893.
Royal.	22,772	Aucune.	Aucune.	362	394,779	10	23,446	29,685	3,973	Aucune. 31 do
*Scottish Amicable.	6,618	Aucune.	Aucune.	123	306,420	1	864	487	864	Aucune. 31 do
*Scottish Provident.	2,411	Aucune.	Aucune.	63	163,664	3	16,466	7,874	13,297	Aucune. 31 do
<i>Compagnies américaines.</i>										
Standard	471,209	759	1,459,000	6,423	14,036,656	73	216,362	187,990	44,872	Aucune. 15 nov. 1893.
Star	15,677	1	1,801	248	655,566	4	8,247	8,247	Aucune.	Aucune. 31 déc. 1893.
Totaux pour 1893.	1,073,541	1,613	2,967,855	16,759	33,543,884	266	673,419	630,902	178,574	Aucune.
Totaux pour 1892.	1,083,816	1,739	3,625,213	16,469	33,692,706	288	667,071	597,700	131,367	Aucune.
Augmentation, a; diminution, d.	d 10,275	d 126	d 657,358	a 230	d 148,822	d 22	a 5,348	a 33,292	a 47,297	Aucune.
<i>Compagnies américaines.</i>										
Ætna, sur la vie.	608,575	382	623,513	12,813	16,008,155	462	539,304	531,530	21,968	10,000 31 déc. 1893.
*Connecticut Mutual.	46,006	Aucune.	Aucune.	1,061	2,093,163	44	67,531	67,531	Aucune.	Aucune. 31 do
Equitable	750,818	1,177	2,972,025	9,371	20,917,848	105	246,923	258,111	21,556	Aucune. 31 do
Germania.	29,946	47	87,800	244	616,995	Aucune.	Aucune.	2,000	Aucune.	Aucune. 31 do
Metropolitan	63,980	7	6,624	78	144,263	1	1,000	1,000	Aucune.	Aucune. 31 do
Mutual, sur la vie.	697,841	5,143	694,187	14,058	1,645,933	317	26,083	26,083	209	112 31 do
*National, sur la vie	2,296	1,061	2,163,336	6,514	16,065,254	62	233,952	235,952	30,000	Aucune. 31 do
New York.	780,264	3,226	3,051,500	10,265	20,720,765	92	242,543	212,522	4,758	429
*North-Western.	17,823	Aucune.	Aucune.	397	545,744	8	4,903	4,758	429	Aucune. 30 do
*Phoenix Mutual, sur la vie.	25,400	Aucune.	Aucune.	897	545,744	30	28,800	212,522	54,748	Aucune. 31 do
Provident Savings.	93,980	436	843,000	1,168	2,085,693	74	53,441	34,083	1,474	Aucune. 31 do
Travelers.	127,189	271	755,300	2,992	5,022,940	7	20,979	55,350	2,201	Aucune. 31 do
Union Mutual	122,222	279	443,900	2,836	4,796,194	71	85,574	80,290	12,500	Aucune. 31 do
United States	52,779	218	497,370	940	1,928,195	58	86,153	80,290	16,905	2,000 31 do
Totaux pour 1893.	3,403,230	12,247	14,143,555	63,879	94,002,966	1,339	1,652,356	1,634,613	162,990	12,112
Totaux pour 1892.	3,251,598	12,801	15,409,266	60,570	90,708,482	1,270	1,767,868	1,847,155	163,279	2,396
Augmentation, a; diminution, d.	a 151,632	d 554	d 1,263,711	a 3,309	a 3,894,484	a 69	d 115,502	d 212,542	a 57,711	a 9,716

RÉCAPITULATION.

Compagnies canadiennes.	5,156,008	26,419	28,089,437	118,086	167,475,872	1,138	1,650,697	1,537,069	245,517	17,000
do britanniques.	1,073,541	1,613	2,967,855	16,759	33,543,884	266	673,419	630,902	178,574	12,112
do américaines.	3,403,230	12,247	14,143,555	63,879	94,902,966	1,339	1,652,356	1,634,613	162,990	12,112
Grands totaux pour 1893.	9,632,779	40,279	45,202,847	198,724	298,622,722	2,743	3,975,382	3,802,584	587,081	20,112
Grands totaux pour 1892.	9,070,354	39,054	44,920,813	184,448	279,110,265	2,604	4,084,950	4,025,582	399,778	16,396
Augmentation, a; diminution, d.	a 562,425	a 1,225	a 582,834	a 14,276	a 16,512,457	a 139	d 109,568	d 222,968	a 187,303	a 12,716

* Ces compagnies ont cessé de faire des opérations au Canada.
 + Ces chiffres sont nets, les réassurances ayant été déduites.
 † Jugement dans la cause intentée au sujet de cette réclamation a été donné en faveur de la compagnie.

Augmentation ou diminution des opérations d'assurances sur la vie au Canada, pour 1893, comparée à 1892.

COMPAGNIES CANADIENNES.

Augmentation (a)—Diminution, (d)	Primes de l'année.	Nombre de nouvelles polices.	Chiffre des nouvelles polices.	Nombre des polices en vigueur à la date du rapport.	Chiffre des polices en vigueur.	Nombre de polices échues.	Chiffre des polices échues.	Réclamations payées.
	\$		\$		\$		\$	\$
Canada, sur la vie.....	58,294	115	580,350	940	2,067,209	28	94,480	69,856
Confédération.....	79,526	115	239,650	1,198	1,859,779	a	80,283	69,981
Dominion, sur la vie.....	8,105	10	15,250	204	350,041	a	2,000	3,000
Dominion Safety Fund.....	1,882	19	3,000	163	188,040	6	3,468	1,989
Fédérale.....	44,581	173	115,633	384	140,442	a	6,021	14,552
Great West.....	35,039	390	879,600	600	1,269,300	a	1,000	1,000
London sur la vie. (Générales.....)	13,383	8	4,250	6	28,275	5	3,556	8,360
Des Manufacturiers, sur la vie. (Industrielles.....)	35,456	419	27,808	2,385	224,993	a	1,159	602
North American.....	28,073	345	184,562	1,018	1,184,157	d	33,752	32,682
Mutuelle de l'Ontario.....	9,129	50	129,250	1,051	1,624,912	a	13,632	9,174
Soleil.....	108,091	942	1,051,606	1,829	2,921,992	a	67,067	48,487
Tempérance et générale.....	8,273	154	191,800	674	724,444	d	13,000	16,048
Total, augmentation ou diminution.....	426,068	1,905	2,503,903	10,677	12,766,795	a	586	43,688

COMPAGNIES BRITANNIQUES.

British Empire.....	7,778	156	195,567	8	32,747	4	39,674	21,869
Commercial Union.....	1,808	3	13,000	8	81,629	5	36,153	39,228
Liverpool and London and Globe.....	130	2	4,000	5	10,701	d	5,917	5,917
London and Lancashire.....	2,082	129	346,700	37	154,170	a	18,567	2,674
North British.....	1,664	3	53,379	32	75,248	a	488	7,380
Royal.....	2,369	169	47,517	21	44,348	d	2,941	10,696
Standard.....	3,774	6	31,195	370	356,976	d	8,518	864
Star.....	601	6	31,195	6	15,417	d	4,687	4,687
Total, augmentation ou diminution.....	15,782	126	657,858	343	8,210	a	29,433	11,403

COMPAGNIES AMÉRICAINES.

Ætna, sur la vie.....	24,959	118	139,345	358	447,194	13	55,596	68,869
Equitable.....	47,281	16	496,634	633	1,618,736	d	10,333	5,885
Germania.....	1,662	89	234,700	52	176,363	d	3,200	800
Metropolitan.....	4,219	7	6,624	20	37,915	d	904	904
Mutual sur la vie. (Générales.....)	67,470	112	133,633	1,487	442,819	d	6,957	6,957
New-York.....	71,054	19	83,679	586	798,562	a	81,309	78,392
Provident Savings.....	10,187	112	125,950	1,040	1,584,049	a	121,342	202,774
Travelers.....	5,034	43	38,000	211	342,000	a	3,021	20,979
Union Mutual.....	2,920	49	38,808	19	199,762	d	28,960	46,614
United States.....	8,232	353	124,740	64	124,033	a	29,611	1,243
Total, augmentation ou diminution.....	157,404	564	1,367,280	81	369,740	a	4,110	14,110

RÉCAPITULATION.

Compagnies canadiennes.....	426,068	1,905	2,503,903	10,677	12,766,795	a	586	43,688
do britanniques.....	15,782	126	657,858	343	8,210	a	29,433	11,403
do américaines.....	157,404	564	1,367,711	3,491	4,080,819	a	101,369	202,565
Total, augmentation ou diminution.....	567,690	1,225	582,834	14,511	18,855,824	a	71,350	257,626

Relevé des opérations d'assurances sur la vie par des compagnies canadiennes qui font des affaires en dehors de la Confédération, pour 1893.

COMPAGNIES D'ASSURANCES SUR LA VIE, CANADA.

	Primes de l'année.	Nombre de nouvelles polices.	Chiffre des nouvelles polices.	Nombre des polices en vigueur à la date du rapport.	Chiffre net des polices en vigueur.	Nombre de polices échues.	Chiffre net des polices échues.	Réclamations payées.	Réclamations non réglées.		Date du rapport.
									Non contestées.	Contestées.	
	\$		\$		\$		\$	\$	\$		
Au Canada	1,694,366	2,011	4,044,200	27,988	59,085,415	342	730,480	700,434	104,612	11,000	} 31 déc. 1893.
Dans d'autres pays.....	106,284	433	1,488,560	1,102	3,345,523	29	41,983	25,453	16,500	Aucune.	
Total.....	1,799,590	2,444	5,532,750	29,040	62,430,938	371	772,463	725,887	121,112	11,000	

civ

COMPAGNIE D'ASSURANCES SUR LA VIE "LE SOLEIL."

Au Canada.....	871,165	3,419	5,493,109	14,673	22,182,850	133	226,837	199,935	37,812	1,000	} 30 déc. 1893.
Dans d'autres pays.....	205,487	761	1,567,215	2,459	5,590,357	26	62,637	66,203	11,321	Aucune.	
Total	1,076,652	4,180	7,060,324	17,132	27,773,207	159	289,474	266,138	49,133	1,000	

COMPAGNIE D'ASSURANCES "NORTH AMERICAN," SUR LA VIE.

Au Canada.....	390,439	1,855	2,526,362	8,432	12,555,501	46	67,408	66,728	6,750	1,000	} 30 déc. 1893.
Dans d'autres pays.....	7,940	9	17,000	100	224,750	Aucune.	Aucune.	Aucune.	Aucune.	Aucune.	
Total	398,379	1,864	2,543,362	8,532	12,780,251	46	67,408	66,728	6,750	1,000	

COMPAGNIE D'ASSURANCES SUR LA VIE, DES MANUFACTURIERS.

Au Canada.....	247,698	1,449	2,293,210	5,474	8,124,022	26	42,300	42,458	8,000	2,000	} 31 déc. 1893.
Dans d'autres pays.....	1,389	50	97,500	50	97,500	Aucune.	Aucune.	Aucune.	Aucune.	Aucune.	
Total	249,087	1,499	2,390,710	5,524	8,221,522	26	42,300	42,458	8,000	2,000	

AUGMENTATION ou diminution des opérations sur la vie faites en dehors du Canada par des compagnies canadiennes en 1893, comparées à 1892.

COMPAGNIES D'ASSURANCES SUR LA VIE, CANADA.

Augmentation (a)—Diminution (d).	Primes de l'année.	Nombre de nouvelles polices.	Chiffre des nouvelles polices.	Nombre des polices en vigueur à la date du rapport.	Chiffre net des polices en vigueur.	Nombre de polices échues.	Chiffre net des polices échues.	Réclamations payées.
	\$		\$		\$		\$	\$
Au Canada.	a 58,294	a 115	d 580,350	a 940	a 2,067,209	d 94,480	d 69,856
Dans d'autres pays.	a 32,298	a 210	a 638,100	a 328	a 1,309,450	a 29,483	a 12,963
Total.	a 90,592	a 325	a 57,750	a 1,268	a 3,376,659	a 23	d 64,997	d 56,903

COMPAGNIE D'ASSURANCES SUR LA VIE "LE SOLEIL."

Au Canada.	a 108,091	a 942	a 1,051,606	a 1,829	a 2,921,992	a 22	a 67,067	a 48,487
Dans d'autres pays.	a 8,141	a 211	d 364,932	a 585	a 976,718	a 7	a 29,865	a 34,325
Total.	a 116,232	a 1,153	a 686,674	a 2,414	a 3,898,710	a 29	a 96,932	a 82,812

COMPAGNIE D'ASSURANCES SUR LA VIE "NORTH AMERICAN"

Au Canada.	a 28,073	a 345	a 184,562	a 1,009	a 1,182,612	d 16	d 33,372	d 32,552
Dans d'autres pays.	a 1,444	a 2	d 1,500	a 4	a 6,000	d 1	d 2,000	d 2,000
Total.	a 29,517	a 347	a 183,062	a 1,013	a 1,188,612	d 17	d 35,372	d 34,552

COMPAGNIE D'ASSURANCES DES MANUFACTURIERS, SUR LA VIE.

Au Canada.	a 35,456	a 119	a 285,960	a 482	a 617,346	d 2	d 18,700	d 9,174
Dans d'autres pays.	a 1,389	a 50	a 97,500	a 50	a 97,500
Total.	a 36,845	a 169	a 283,460	a 532	a 714,846	d 2	d 18,700	d 9,174

COMPAGNIES canadiennes d'assurances sur la vie—Actif, 1893.

Compagnies.	Biens-fonds.	Prêts sur biens-fonds.	Prêts sur garanties collatérales.	Prêts en argent et obligations de primes sur polices en vigueur.	Bons, effets et débiteurs.	Argent en caisse et en banques.	Solde des agences et effets à recevoir.	Intérêt et loyers échus et acquis.	Primes échues et renuises.	Actif supplémentaire.	Total de l'actif.
	\$ c.	\$ c.	\$ c.	\$ c.	\$ c.	\$ c.	\$ c.	\$ c.	\$ c.	\$ c.	\$ c.
Canada, sur la vie	1,043,981 49	3,906,366 38	2,545,480 41	1,473,723 39	4,672,512 03	687 18	Aucun.	289,297 10	372,203 38	9,392 10	14,313,643 46
Confédération	997,156 82	2,166,298 86	124,754 13	405,253 72	459,198 31	87,933 29	3,508 46	103,733 90	157,849 46	14,446 09	4,520,133 04
Dominion, sur la vie	Aucun.	53,150 00	Aucun.	205 00	71,347 81	909 25	1,229 42	2,458 24	9,623 60	500 00	139,483 32
Dominion Safety Fund	Aucun.	Aucun.	4,750 00	Aucun.	65,336 75	5,838 40	1,831 70	1,001 46	Aucun.	400 00	79,158 31
C. Fédérale	20,000 00	62,050 00	1,250 00	82,339 14	78,449 51	37,284 36	13,137 93	4,840 22	78,272 20	1,474 85	379,098 30
Grand-Ouest	Aucun.	47,700 00	Aucun.	Aucun.	58,520 00	4,484 39	5,033 58	691 66	18,213 29	2,530 40	137,173 32
London, sur la vie	Aucun.	192,055 18	18,897 23	21,081 50	147,195 09	3,513 24	Aucun.	10,125 65	9,795 05	Aucun.	402,662 85
Manufacturiers, sur la vie	Aucun.	393,664 46	Aucun.	8,708 22	114,736 26	58,908 28	11,351 56	9,465 20	65,504 00	11,490 61	673,738 59
Américaine du Nord	109,177 66	936,787 93	320,666 69	57,181 31	90,054 21	36,987 90	122 30	26,804 66	84,717 49	31,540 19	1,694,040 34
Mutuelle de l'Ontario	7,500 00	1,410,448 21	Aucun.	367,935 69	572,499 79	14,022 04	1,082 20	89,005 33	108,327 59	Aucun.	2,576,820 85
Soleil	256,023 67	2,517,638 12	61,700 00	227,785 17	589,630 72	21,282 04	6,266 97	97,627 71	222,296 33	1,576 17	4,001,776 90
Tempérance et générale	Aucun.	45,382 00	Aucun.	8,505 96	184,816 73	12,570 18	4,105 38	3,974 35	38,112 73	955 00	298,422 33
Total	2,433,839 64	11,731,541 14	3,077,498 46	2,682,779 10	7,104,297 12	284,370 55	47,669 50	639,025 48	1,164,915 21	74,215 41	29,210,151 61

COMPAGNIES canadiennes d'assurances sur la vie—Passif, etc., 1893.

Compagnies.	Réclamations non réglées.	Réserve nette des réassurances.	Divers.	Total du passif, y compris la réserve, mais non le capital.	Excédent de l'actif sur le passif, non compris le capital.	Capital versé.	Excédent de l'actif sur le passif et le capital.
	\$ cts.	\$ cts.	\$ cts.	\$ cts.	\$ cts.	\$ cts.	\$ cts.
Canada, sur la vie.....	132,112 00	11,805,596 69	66,060 74	12,003,769 43	2,309,874 03	125,000 00	2,184,874 03
Confédération	33,061 85	4,001,198 00	91,403 87	4,125,663 72	394,469 32	100,000 00	294,469 32
Dominion, sur la vie.....	Aucune.	69,817 81	600 00	70,417 81	69,065 51	64,400 00	4,665 51
Dominion Safety Fund.....	4,000 00	*10,855 62	662 25	15,517 88	63,640 43	29,172 00	34,468 43
Fédérale	23,133 34	270,626 70	1,000 00	294,760 04	84,398 26	80,197 00	4,141 26
Grand-Ouest.....	Aucune.	54,720 00	Aucun.	54,720 00	82,463 32	100,000 00
London, sur la vie	5,164 16	337,552 04	4,841 90	347,558 10	55,104 75	33,750 00	21,354 75
Manufacturiers, sur la vie	10,000 00	493,090 12	6,610 94	509,701 06	164,037 53	127,320 00	36,717 53
Américaine du Nord	7,750 00	1,319,510 00	9,718 08	1,336,978 08	357,062 26	+ 60,000 00	297,062 26
Mutuelle de l'Ontario.....	21,983 67	2,330,981 93	2,302 47	2,355,268 07	215,552 78	Aucun.	215,552 78
Soleil.....	50,132 92	3,583,264 57	67,283 76	3,650,681 25	351,095 65	62,500 00	288,595 65
Tempérance et générale.....	3,000 00	282,317 04	2,042 92	297,359 96	61,062 97	+ 60,000 00	1,062 97
Total	290,337 94	24,459,530 52	252,526 94	25,002,395 40	4,207,756 21	842,339 00	3,365,417 21

* Y compris \$6,554.41 du fonds de garantie.

+ Le capital de ces compagnies est un capital de garantie, sujet à être payé à même l'excédent.

TABLEAU indiquant l'actif au Canada des compagnies britanniques faisant des opérations d'assurance sur la vie au Canada, pour l'année 1893.

Compagnies.	Commencement des opérations au Canada.	Biens-fonds.	Prêts sur biens-fonds.	Prêts sur garanties collatérales.	Prêts en argent et obligations de primes sur polices en vigueur.	Bons, effets et débiteures.	Argent en caisse et en banques ou déposé au crédit de l'Etat.	Solde des agences et effets à recevoir.	Intérêts et loyers dus et acquis.	Primes échues et remises.	Actif supplémentaire.	Total de l'actif.
		\$ cts.	\$ cts.	\$ cts.	\$ cts.	\$ cts.	\$ cts.	\$ cts.	\$ cts.	\$ cts.	\$ cts.	\$ cts.
<i>Compagnies britanniques.</i>												
British Empire.....	7 fév. '88	140,000 00	1,454,387 05	Auc.	58,627 80	121,666 67	52,805 55	8,087 88	34,870 66	29,911 11	Auc.	1,880,357 27
Commercial Union ..	11 sept. '63	Aucun.	60,833 33	Auc.	18,015 47	146,584 36	3,590 54	Aucun.	453 33	5,873 62	Auc.	235,350 65
Edimbourg, sur la vie	1857.....	Aucun.	Aucun.	Auc.	14,497 81	161,666 67	2,926 02	Aucun.	406 21	884 81	Auc.	180,381 52
Life Association of Scotland, and London and Globe.....	— sept. '57 4 juin '51	Aucun.	224,984 37	Auc.	102,843 47	154,760 00	15,628 42	Aucun.	7,286 83	19,707 03	Auc.	525,210 12
London & Lancashire	1863.....	Aucun.	361,089 56	Auc.	63,432 05	961,773 61	34,616 29	414 50	19,801 64	69,924 59	526 30	1,511,578 54
*London Assurance.	1er mars '62											
*North British.....	1862.....											
Reliance.....	1er août '68	Aucun.	Aucun.	Auc.	1,100 00	110,277 00	7,856 92	Aucun.	Aucun.	Aucun.	Auc.	119,238 92
*Royal.....	1851.....	Aucun.										
Scottish Amicable.....	1846.....	Aucun.	Aucun.	Auc.	18,614 23	175,336 12	None.	Aucun.	267 67	70 83	Auc.	194,288 85
Scottish Provident.....		Aucun.	Aucun.	Auc.	10,128 63	2,137,550 59	None.	Aucun.	32,397 56	318 57	Auc.	2,180,395 35
Standard.....	1847.....	355,000 00	2,232,295 60	Auc.	287,002 55	5,528,396 20	142,980 57	Aucun.	Aucun.	88,508 36	Auc.	8,634,183 28
Star.....	6 nov. '68	Aucun.	1,438,964 90	Auc.	14,578 08	146,000 00	32,991 26	2,903 81	21,889 83	Aucun.	Auc.	1,657,327 88
Totaux.....		495,000 00	5,752,555 41	Auc.	588,840 09	9,644,011 22	293,395 57	11,406 14	117,373 73	215,198 92	526 30	17,118,307 38

* Ces compagnies font aussi des opérations d'assurance contre l'incendie. Pour le total de leur actif et passif au Canada, voir pages xc et xcii.

TABLEAU indiquant l'actif au Canada des compagnies américaines faisant des opérations d'assurance sur la vie au Canada, pour l'année 1893.

Compagnies.	Commencement des opérations au Canada.	Biens-fonds.	Prêts sur biens-fonds.	Prêts collatéraux.	Prêts en argent et obligations de primes sur polices en vigueur.	Bons, effets et débiteures.	Argent en caisse et en banques on déposé au crédit de l'Etat.	Soldes des agences et effets à recevoir.	Intérêts et loyers dus et acquis.	Primes échues et remises.	Actif supplémentaire.	Total de l'actif.
		\$ cts.	\$ cts.	\$ cts.	\$ cts.	\$ cts.	\$ cts.	\$ cts.	\$ cts.	\$ cts.	\$ cts.	\$ cts.
<i>Compagnies américaines.</i>												
Ethna, sur la vie.	1850	Aucun.	Aucun.	Aucun.	206,945 80	3,712,460 27	Aucun.	Aucun.	Aucun.	33,638 56	Auc.	3,953,044 63
Connecticut Mutual.	15 juin '46	Aucun.	Aucun.	Aucun.	Aucun.	100,000 00	Aucun.	Aucun.	Aucun.	Aucun.	Auc.	100,000 00
Equitable	— oct. '68	Aucun.	Aucun.	Aucun.	Aucun.	3,329,519 00	Aucun.	Aucun.	Aucun.	72,900 00	Auc.	3,402,419 00
Germania	— nov. '87	Aucun.	Aucun.	Aucun.	Aucun.	76,000 00	Aucun.	Aucun.	Aucun.	4,857 27	Auc.	80,857 27
Metropolitan	— do '72	Aucun.	Aucun.	Aucun.	2,877 30	123,600 00	Aucun.	Aucun.	Aucun.	351 65	Auc.	126,828 95
Mutual, sur la vie	1er sept. '85	Aucun.	Aucun.	Aucun.	Aucun.	2,134,101 13	Aucun.	Aucun.	Aucun.	71,915 16	Auc.	2,206,016 29
National, sur la vie	11 juin '76	Aucun.	Aucun.	Aucun.	Aucun.	Aucun.	110,000 00	Aucun.	Aucun.	201 49	Auc.	110,201 49
New York	Vers 1868	503,540 52	575,000 00	Aucun.	68,083 26	1,885,323 85	148,016 36	Aucun.	26,806 09	137,890 19	Auc.	3,344,660 27
North-western	— nov. '71	Aucun.	Aucun.	Aucun.	Aucun.	112,829 00	Aucun.	Aucun.	Aucun.	957 73	Auc.	113,786 73
Phoenix Mutual	— oct. '66	Aucun.	Aucun.	Aucun.	Aucun.	135,547 00	Aucun.	Aucun.	Aucun.	1,699 58	Auc.	137,246 58
Provident Savings	— mars '89	Aucun.	Aucun.	Aucun.	Aucun.	58,342 50	Aucun.	Aucun.	Aucun.	8,633 06	Auc.	66,975 56
Travelers	1er juill. '65	2,400 00	Aucun.	4,000 00	82,035 00	846,072 84	Aucun.	Aucun.	Aucun.	34,324 78	Auc.	968,832 62
Union Mutual	17 do '48	Aucun.	Aucun.	Aucun.	13,093 21	520,996 32	15,934 84	1,370 53	2,325 91	25,270 00	Auc.	579,556 61
United States	Aucun.	Aucun.	Aucun.	Aucun.	131,688 00	Aucun.	Aucun.	Aucun.	15,518 87	505 80	147,206 87
Totaux	505,940 52	575,000 00	4,000 00	373,034 57	13,166,479 91	273,951 20	1,870 53	29,132 00	408,158 29	565 80	15,337,632 82

Ministère des Finances—Division des Assurances.

TABLEAU indiquant le passif au Canada des compagnies britanniques et américaines faisant des opérations d'assurances sur la vie au Canada, pour l'année 1893.

	Réclama- tions non régliées.	Réserve nette des réassurances.	Divers.	Total du passif, y compris la réserve.	(e) Excédent de l'actif sur le passif. (d) Diminution.
	\$ cts.	\$ cts.	\$ cts.	\$ cts.	\$ cts.
<i>Compagnies britanniques.</i>					
British Empire.....	42,805 00	884,413 94	Aucune.	927,218 94	e 953,138 33
Commercial Union.....	640 70	227,239 26	Aucune.	227,879 96	e 7,470 69
Edimbourg.....	Aucune.	182,806 72	Aucune.	182,806 72	d 2,425 20
Life Association of Scotland... *Liverpool and London and Globe.....	15,739 20 Aucune.	1,078,761 65 105,000 00	Aucune. Aucune.	1,094,500 85 105,000 00	d 569,290 73
London and Lancashire.....	42,558 33	1,210,000 00	2,329 16	1,254,887 49	e 256,691 05
*London Assurance.....	Aucune.	8,919 46	Aucune.	8,919 46
*North British.....	13,915 47	600,000 00	1,433 32	615,348 79
Reliance.....	Aucune.	100,000 00	Aucune.	100,000 00	e 19,233 92
*Royal.....	3,972 66	390,908 76	Aucune.	394,881 42	e 35,441 75
Scottish Amicable.....	864 44	119,720 00	Aucune.	120,584 44	e 73,704 41
Scottish Provident.....	13,206 67	84,585 95	Aucune.	97,792 62	e 2,082,602 73
Standard.....	44,872 00	3,886,123 00	Aucune.	3,430,995 00	e 5,203,188 28
Star.....	Aucune.	155,000 00	Aucune.	155,000 00	e 1,502,327 88
Totaux.....	178,574 47	8,533,478 74	3,762 48	8,715,815 69
<i>Compagnies américaines.</i>					
Ætna, sur la vie.....	31,968 00	4,966,628 40	6,841 88	5,005,438 28	d 1,052,393 65
Connecticut Mutual.....	Aucune.	900,000 00	Aucune.	900,000 00	d 800,000 00
Equitable.....	21,556 00	3,010,000 00	2,050 00	3,033,606 00	e 368,813 00
Germania.....	Aucune.	80,946 00	Aucune.	80,946 00	d 88 73
Metropolitan.....	321 25	88,779 00	2,286 95	91,387 20	e 35,441 75
Mutual, sur la vie.....	30,000 00	2,250,685 00	Aucune.	2,280,685 00	d 74,668 71
National, sur la vie.....	429 00	74,080 26	Aucune.	74,509 26	e 35,692 23
New-York.....	54,747 71	2,997,937 00	Aucune.	3,052,684 71	e 291,975 56
North-western.....	1,474 00	122,838 00	Aucune.	124,312 00	d 10,525 27
Phoenix Mutual, sur la vie.....	2,201 00	400,000 00	Aucune.	402,201 00	d 264,954 47
Provident Savings.....	Aucune.	20,000 00	Aucune.	20,000 00	e 46,975 56
Travelers.....	12,500 00	1,143,122 00	Aucune.	1,155,622 00	d 186,789 38
Union Mutual.....	18,904 81	781,223 00	405 76	800,533 57	d 220,976 96
United States.....	1,000 00	125,249 00	Aucune.	126,249 00	e 20,957 87
Totaux.....	175,101 77	16,961,487 66	11,584 59	17,148,174 02	d 1,810,541 20

* Ces compagnies font aussi des opérations d'assurances contre l'incendie ; pour le total de leur actif et passif au Canada, voir pages xc et xcii.

TABLEAU indiquant le revenu des compagnies canadiennes faisant des opérations d'assurances sur la vie, et le revenu au Canada des compagnies britanniques et américaines faisant les mêmes opérations.

REVENU (EN ARGENT) 1893.

	Revenu net des primes.	Considération pour rentes viagères.	Intérêt et dividendes sur actions, etc.	Divers.	Total.
	\$ cts.	\$ cts.	\$ cts.	\$ cts.	\$ cts.
<i>Compagnies canadiennes.</i>					
Canada, sur la vie.	1,799,590 22	Aucune.	643,453 16	19,540 76	2,462,584 14
Confédération	788,621 29	7,883 75	174,976 17	10,918 69	982,399 90
Dominion, sur la vie.	38,295 82	Aucune.	5,348 54	2 35	43,646 71
Dominion Safety Fund.	32,886 07	Aucune.	3,115 77	Aucun.	36,001 84
Fédérale.	286,377 29	Aucune.	14,723 04	Aucun.	301,100 33
Grand-Ouest	50,422 29	Aucune.	5,628 81	Aucun.	56,051 10
London, sur la vie	118,852 21	Aucune.	18,391 06	Aucun.	137,243 27
Des Manufacturiers, sur la vie	249,086 90	Aucune.	25,281 97	Aucun.	274,368 87
North American.	385,672 41	12,707 07	74,887 32	Aucun.	473,266 80
Mutuelle de l'Ontario.	512,517 80	Aucune.	113,690 87	Aucun.	626,208 67
Soleil.	1,058,722 15	17,930 00	152,511 66	8,399 98	1,237,563 79
Tempérance et générale.	116,493 64	Aucune.	10,160 58	Aucun.	126,654 22
Totaux.	5,437,534 09	38,520 82	1,242,168 95	38,861 78	6,757,089 64
<i>Compagnies britanniques.</i>					
British Empire	215,572 30	Aucune.	75,423 87	3,299 16	294,295 33
Commercial Union.	18,537 17	Aucune.	3,757 95	Aucun.	22,295 12
Edimbourg.	8,517 91	Aucune.	715 06	Aucun.	9,232 97
Life Association of Scotland.	45,552 41	Aucune.	15,606 28	Aucun.	61,158 69
Liverpool & London & Globe	8,176 89	Aucune.	Aucun.	Aucun.	8,176 89
London and Lancashire.	213,108 01	Aucune.	67,516 64	123 16	280,747 81
London Assurance.	628 68	Aucune.	Aucun.	Aucun.	628 68
North British	36,291 36	Aucune.	Aucun.	Aucun.	36,291 36
Reliance.	8,470 21	Aucune.	209 02	Aucun.	8,679 22
Royal	22,772 88	Aucune.	1,503 57	Aucun.	24,276 45
Scottish Amicable.	6,618 42	Aucune.	806 59	Aucun.	7,425 01
Scottish Provident	2,411 07	Aucune.	91,371 12	Aucun.	93,782 19
Standard.	464,208 69	5,000 00	369,916 81	13,129 59	854,255 09
Star.	15,676 65	Aucune.	Aucun.	Aucun.	15,676 65
Totaux.	1,068,542 65	5,000 00	626,826 90	16,551 91	1,716,921 46
<i>Compagnies américaines.</i>					
Ætna, sur la vie	608,576 18	Aucune.	7,127 44	Aucun.	615,703 62
Connecticut Mutual	46,006 13	Aucune.	Aucun.	Aucun.	46,006 13
Equitable	750,817 91	Aucune.	102,155 00	Aucun.	852,972 91
Germania.	29,945 99	Aucune.	2,500 00	Aucun.	32,445 99
Metropolitan	63,980 02	Aucune.	4,059 30	Aucun.	68,039 32
Mutual, sur la vie.	683,341 08	14,500 00	82,015 43	Aucun.	779,856 51
Nationale, sur la vie.	2,295 76	Aucune.	Aucun.	Aucun.	2,295 76
New York.	780,263 87	Aucune.	107,486 13	31,417 07	919,167 07
North-Western.	17,823 45	Aucune.	Aucun.	Aucun.	17,823 45
Phoenix Mutual, sur la vie.	25,400 11	Aucune.	5,307 97	Aucun.	30,708 08
Provident Savings	78,090 32	Aucune.	2,315 00	Aucun.	80,405 32
Travelers'	127,189 40	Aucune.	41,665 28	125 00	168,979 68
Union Mutual	122,222 18	Aucune.	31,292 09	Aucun.	153,514 27
United States.	52,779 24	Aucune.	Aucun.	Aucun.	52,779 24
Totaux.	3,388,731 64	14,500 00	385,923 64	31,542 07	3,820,697 35

Ministère des Finances—Division des Assurances.

TABLEAU indiquant les dépenses des compagnies canadiennes faisant des opérations d'assurances sur la vie, et les dépenses au Canada des compagnies britanniques et américaines faisant les mêmes opérations.

DÉPENSES (EN ARGENT) 1893.

	Paiements aux porteurs de polices.	Dépenses générales.	Dividendes aux actionnaires.	Total des dépenses.	e Excédent du revenu sur les dépenses. d Diminution.
	\$ cts.	\$ cts.	\$ cts.	\$ cts.	\$ cts.
<i>Compagnies canadiennes.</i>					
Canada, sur la vie.	998,930 73	329,975 22	25,000 00	1,353,905 95	e 1,108,678 19
Confédération.	380,715 78	187,986 77	15,256 82	583,959 37	e 398,440 53
Dominion, sur la vie.	2,000 00	15,462 47	Aucun.	17,462 47	e 26,184 24
Dominion Safety Fund.	23,089 46	4,493 98	Aucun.	27,583 44	e 8,418 40
Fédérale.	125,749 15	88,081 55	Aucun.	213,830 70	e 87,269 63
Great West.	1,041 66	42,824 69	Aucun.	43,866 35	e 12,184 75
London, sur la vie.	31,264 88	44,327 03	2,362 50	77,954 41	e 59,288 86
Des Manufacturiers, sur la vie	47,820 88	95,954 59	Aucun.	143,775 47	e 130,593 40
Amérique du Nord.	80,665 53	120,944 26	6,000 00	207,609 79	e 265,657 01
Ontario Mutual.	212,828 87	117,780 53	Aucun.	330,608 90	e 295,599 77
Soleil.	334,986 86	336,076 83	9,375 00	680,438 69	e 557,125 10
Tempérance et générale.	26,609 41	48,235 67	Aucun.	74,845 08	e 51,809 14
Totaux.	2,265,702 71	1,432,143 59	57,994 32	3,755,840 62	e 3,001,249 02
<i>Compagnies britanniques.</i>					
British Empire.	73,367 65	42,560 82	115,928 47	e 178,366 86
Commercial Union.	20,612 65	2,107 22	22,719 87	d 424 75
Edimbourg, sur la vie.	63,877 88	876 12	Aucun.	64,754 00	d 55,521 03
Life Association of Scotland.	92,137 63	3,306 28	95,443 91	d 34,285 22
Liverpool & London & Globe.	13,227 65	283 86	13,511 51	d 5,334 62
London and Lancashire.	122,691 07	51,133 11	Aucun.	173,824 18	e 106,923 63
London Assurance.	761 87	3 23	765 10	d 136 42
North British.	68,741 67	4,377 38	Aucun.	73,119 05	d 36,827 69
Reliance.	5,103 25	435 49	5,538 74	e 3,140 48
Royal.	33,860 61	1,444 03	35,304 64	d 11,028 19
Scottish Amicable.	486 67	115 80	602 47	e 6,822 54
Scottish Provident.	8,481 63	Aucun.	8,481 63	e 80,300 56
Standard.	211,527 01	101,062 19	312,589 20	e 541,665 89
Star.	11,180 65	2,714 66	13,895 31	e 1,781 34
Totaux.	726,057 89	210,420 19	936,478 08	e 780,443 38
<i>Compagnies américaines.</i>					
Ætna, sur la vie.	687,770 87	60,119 11	747,889 98	d 132,186 36
Connecticut Mutual.	86,032 18	Aucun.	86,032 18	d 40,026 05
Equitable.	397,157 68	98,543 36	495,701 04	e 357,271 87
Germania.	4,695 32	7,545 84	12,240 66	e 20,265 33
Metropolitan.	40,894 10	22,550 34	63,444 44	e 4,594 88
Mutual, sur la vie.	256,322 51	124,171 96	380,494 47	e 399,362 04
National, sur la vie.	5,273 00	16 21	5,289 21	d 2,993 45
New York.	294,852 87	200,157 65	495,010 52	e 424,156 55
North Western.	42,326 99	19 50	42,346 49	d 24,523 04
Phoenix Mutual, sur la vie.	64,405 11	Aucun.	64,405 11	d 33,697 03
Provident Savings.	39,472 08	23,641 32	63,113 40	e 17,291 92
Travelers'.	113,876 91	21,708 81	135,585 72	e 33,393 96
Union Mutual.	88,891 97	21,048 44	109,940 41	e 43,573 86
United States.	19,551 82	18,285 87	37,837 69	e 14,941 55
Totaux.	2,141,523 41	597,807 91	2,739,331 32	e 1,081,366 03

PAIEMENTS AUX PORTEURS DE POLICES, 1893.

Compagnies.	Décès de l'assuré.	Dotations échues.	Payé aux rentiers viagers.	Payé pour rachat de polices.	Dividendes payés aux porteurs de polices.	Total payé aux porteurs de polices.	Revenu net des primes (y compris considération pour rentes viagères).
	\$ cts.	\$ cts.	\$ cts.	\$ cts.	\$ cts.	\$ cts.	\$ cts.
<i>Compagnies canadiennes.</i>							
Canada, sur la vie	655,858 27	70,028 26	400 00	76,829 71	195,814 49	998,930 73	1,799,590 22
Confédération	194,034 78	62,663 00	30541 75	29,616 74	63,859 51	380,715 78	796,505 04
Dominion, sur la vie	2,000 00	Aucune.	Aucun.	Aucun.	Aucun.	2,000 00	38,295 82
Dominion Safety Fund.	22,508 86	Aucune.	Aucun.	Aucun.	880 60	23,089 46	32,886 07
Fédérale	84,025 01	10,258 11	Aucun.	2,860 00	28,606 03	125,749 15	286,377 29
Great West	1,000 00	Aucune.	Aucun.	41 66	Aucun.	1,041 66	50,422 29
London, sur la vie	24,383 08	500 00	Aucun.	3,940 49	2,441 31	31,264 88	118,852 21
Des Manufact., sur la vie	42,458 45	Aucune.	Aucun.	5,362 43	Aucun.	47,820 88	249,086 90
Amérique du Nord	54,862 93	11,864 76	2,196 74	8,816 20	2,924 90	80,665 53	398,379 48
Ontario Mutual	84,333 33	23,890 00	Aucun.	40,704 05	63,900 99	212,828 37	512,517 80
Soleil	236,507 59	29,629 94	2,185 28	50,110 66	16,553 39	334,986 86	1,076,652 15
Tempérance et générale.	17,917 55	Aucune.	Aucun.	8,691 86	Aucun.	26,609 41	116,493 64
Totaux	1,419,889 85	208,834 07	35,323 77	226,973 80	374,681 22	2,265,702 71	5,476,058 91
<i>Comp. britanniques.</i>							
British Empire	55,281 00	7,455 50	Aucun.	10,579 65	51 50	73,367 65	215,572 30
Commercial Union	10,327 05	Aucune.	Aucun.	103 90	10,181 70	20,612 65	18,537 17
Edinburgh	55,648 18	Aucune.	Aucun.	8,229 70	Aucun.	63,877 88	8,517 91
Life Association of Scotland	68,590 79	5,110 64	Aucun.	11,032 13	7,404 07	92,137 63	45,552 41
Liverpool and London and Globe	9,193 35	Aucune.	1,495 00	2,539 30	Aucun.	13,227 65	8,176 89
London and Lancashire	91,684 92	21,400 00	Aucun.	8,452 84	1,153 31	122,691 07	213,108 01
London Assurance	Aucun.	Aucun.	Aucun.	761 87	Aucun.	761 87	628 68
North British	67,254 59	Aucune.	Aucun.	1,225 77	261 31	68,741 67	36,291 36
Reliance	4,673 25	Aucune.	Aucun.	430 00	Aucun.	5,103 25	8,470 21
Royal	29,684 65	Aucune.	51 18	4,124 78	Aucun.	33,860 61	22,772 88
Scottish Amicable	486 67	Aucune.	Aucun.	Aucun.	Aucun.	486 67	6,618 42
Scottish Provident	7,873 78	Aucune.	Aucun.	607 85	Aucun.	8,481 63	2,411 07
Standard	185,616 81	2,373 33	3,428 99	17,986 20	2,121 68	211,527 01	471,208 69
Star	8,246 50	Aucune.	123 41	2,810 74	Aucun.	11,180 65	15,676 65
Totaux	594,561 54	36,339 47	5,098 58	68,884 73	21,173 57	726,057 89	1,073,542 65
<i>Compagnies américaines.</i>							
Ætna, sur la vie	214,528 33	317,001 24	Aucun.	32,844 64	123,396 66	687,770 87	608,576 18
Connecticut Mutual	54,927 00	12,604 00	Aucun.	Aucun.	18,501 18	86,032 18	46,006 13
Equitable	215,892 00	42,218 98	2,780 54	118,874 11	17,392 05	397,157 68	750,817 91
Germania	2,000 00	Aucune.	Aucun.	2,578 32	117 00	4,695 32	29,945 99
Metropolitan	27,082 86	Aucune.	Aucun.	10,995 68	2,815 56	40,894 10	63,980 02
Mutual, sur la vie	219,727 00	16,224 98	2,936 39	11,994 00	5,440 14	256,322 51	697,841 08
National, sur la vie	3,252 00	1,506 00	Aucun.	515 00	Aucun.	5,273 00	2,295 76
New York	201,886 32	10,635 59	9,043 04	46,947 44	26,340 48	294,852 87	780,263 87
North Western	16,568 00	17,515 00	Aucun.	1,816 75	6,427 24	42,326 99	17,823 45
Phœnix Mutual, sur la v.	19,953 00	35,397 00	Aucun.	2,992 00	6,063 11	64,405 11	25,400 11
Provident Savings	32,978 80	Aucune.	Aucun.	Aucun.	6,493 28	39,472 08	78,090 32
Travelers'	44,490 00	28,823 91	Aucun.	40,563 00	Aucun.	113,876 91	127,189 40
Union Mutual	52,911 75	27,378 48	Aucun.	6,865 98	1,735 76	88,891 97	122,222 18
United States	19,000 00	110 00	Aucun.	441 82	Aucun.	19,551 82	52,779 24
Totaux	1,125,197 06	509,415 18	14,759 97	277,428 74	214,722 46	2,141,523 41	3,403,231 64

SYSTEME DE RÉPARTITION.
 Relevé des assurances sur la vie au Canada (système de répartition) pour l'année 1893.

Compagnies.	Montant total payé par les membres.	Nombre de certificats acceptés.	Montant des certificats nouveaux et acceptés.	Nombre des certificats en vigueur à cette date.	Montant net des polices en vigueur.	Nombre des certificats devenus réclamations.	Montant net devenus réclamations.	Réclamations payées.	Réclamations non réclamées.		Date du rapport.
									Non contestées.	Contestées.	
COMPAGNIES CANADIENNES.											
Société de Secours Mutuel des commis-voyageurs.....	21,357	198	198,000	1,995	1,995,000	11	11,000	12,000	4,000	Aucune.	31 déc. 1893.
Home Life Association.....	5,122	324	411,000	441	523,000	1	3,000	Aucune.	3,000	1,500	do do
Institution de secours Provinciale.....	169,815	1,844	2,735,500	7,252	11,906,450	62	109,550	98,637	25,000	Aucune.	do do
Gens des bois du monde.....	4,215	694	1,223,500	691	1,213,500	Auc.	Aucun.	Aucune.	Aucune.	Aucune.	do do
Totaux pour 1893.....	200,509	3,060	4,567,500	10,379	15,642,950	74	123,550	110,637	32,000	1,500	
Totaux pour 1892.....	244,717	3,187	4,565,000	8,533	12,980,000	99	151,785	209,352	20,060	4,500	
COMPAGNIES AMÉRICAINES.											
Covenant Mutual.....	63,322	1,371	1,783,625	2,361	4,655,125	18	43,500	28,250	18,250	Aucune	31 déc. 1893.
Mutual Reserve Fund.....	268,180	2,052	5,398,600	7,485	18,737,025	57	154,775	160,905	41,800	9,720	do do
Association de secours du Massachusetts.....	125,567	275	391,000	5,359	9,466,925	86	148,600	100,178	104,725	2,100	do do
Totaux pour 1893.....	457,069	3,698	7,573,225	15,205	32,858,175	161	346,875	289,333	164,775	11,820	
Totaux pour 1892.....	338,087	3,145	6,175,475	14,212	30,925,575	111	270,575	204,150	99,495	11,273	

RÉCAPITULATION.

Compagnies canadiennes.....	200,509	3,060	4,567,500	10,379	15,642,950	74	123,550	110,637	32,000	1,500	
do américaines.....	457,069	3,698	7,573,225	15,205	32,858,175	161	346,875	289,333	164,775	11,820	
Totaux pour 1893.....	657,578	6,758	12,140,725	25,584	48,501,125	235	470,425	399,970	196,775	13,320	
Totaux pour 1892.....	582,804	6,332	10,740,475	22,745	43,905,575	210	422,360	413,502	119,555	15,773	

SYSTÈME DE RÉPARTITION.

CHIFFRE des assurances sur la vie terminées selon leur cours naturel ou par rachat et prescription, parmi les compagnies d'assurances sur la vie au Canada, durant l'année 1893.

Compagnies.	Expirées par		Total des assurances terminées.
	Décès.	Rachat ou prescription.	
<i>Compagnies canadiennes.</i>			
	\$	\$	\$
Société de Secours Mutuel des commis-voyageurs	11,000	76,000	87,000
Home Life Assurance	3,000	82,000	85,000
Institution de secours Provinciale.....	114,550	1,619,000	1,733,550
Woodmen of the World.....	None.	5,000	5,000
Totaux pour 1893.....	128,550	1,782,000	1,910,550
Totaux pour 1892.....	140,260	4,931,268	5,071,528
<i>Compagnies américaines.</i>			
Covenant Mutual.....	43,500	1,671,000	1,714,500
Mutual Reserve Fund	154,775	2,297,000	2,451,775
Association de secours du Massachusetts.....	148,600	1,825,875	1,974,475
Totaux pour 1893.....	346,875	5,793,875	6,140,750
Totaux pour 1892.....	270,575	4,369,475	4,640,050

RÉCAPITULATION.

Compagnies canadiennes	128,550	1,782,000	1,910,550
Compagnies américaines.....	346,875	5,793,875	6,140,750
Total pour 1893	475,425	7,575,875	8,051,300
Total pour 1892.....	410,835	9,429,543	9,771,578

TABLEAU indiquant le total de l'actif, et sa nature, des compagnies canadiennes entreprenant les assurances contre les accidents de garantie, sur glaces et chaudières à vapeur.

COMPAGNIES CANADIENNES—ACTIF—1893.

Compagnies.	Biens-fonds.	Prêts sur biens-fonds.	Effets, bons et débiteures.	Prêts sur garanties collatérales.	Soldes des agences et effets à recevoir.	Argent en caisse et en banques.	Intérêt du et acquis.	Actif supplémentaire.	Total de l'actif.	Nature des assurances.
	\$ cts.	\$ cts.	\$ cts.	\$ cts.	\$ cts.	\$ cts.	\$ cts.	\$ cts.	\$ cts.	
Accidents.....	2,500 00	Aucun.	136,985 66	Aucun.	1,429 00	1,134 48	2,197 01	350 00	144,596 15	Accidents.
Inspection des chaudières à vapeur.....	Aucun.	Aucun.	81,469 74	3,000 00	3,094 98	7,932 71	1,449 69	505 00	97,452 12	Chaudières à vapeur, etc.
Accidents, du Canada.....	Aucun.	Aucun.	66,604 60	Aucun.	20,788 60	4,627 65	Aucun.	828 04	92,848 89	Accidents.
Cie de garantie de la Puissance contre les voleurs.....	Aucun.	Aucun.	33,237 50	5,600 70	893 93	25 28	758 80	990 06	41,506 27	Garantie contre les voleurs.
Sur glaces au Canada.....	Aucun.	Aucun.	16,347 00	Aucun.	1,354 97	4,446 43	Aucun.	400 00	22,548 40	Glaces.
Garantie.....	34,736 33	20,530 00	583,313 91	32,600 00	19,775 70	75,350 39	7,673 09	5,659 10	784,638 52	Garantie.
Garantie des Mannf. et accidents.....	Aucun.	13,867 70	20,900 00	Aucun.	8,152 34	3,594 51	636 92	523 27	47,674 74	Accidents.
Chaudières à vapeur et glaces.....	Aucun.	Aucun.	20,000 00	Aucun.	675 48	504 68	Aucun.	714 54	21,894 70	Chaudières à vapeur et glaces.
Totaux.....	37,236 33	34,397 70	963,858 41	41,200 70	56,165 00	97,616 13	12,715 51	9,970 01	1,253,159 79	

TABLEAU indiquant le total du passif des compagnies canadiennes entreprenant les assurances contre les accidents, de garantie, sur glaces ou chaudières à vapeur.

COMPAGNIES CANADIENNES—PASSIF, 1893.

Compagnies.	Pertes non réglées.	Réserve des primes non réalisées.	Divers.	Total du passif, non compris le capital-actions.	Excédent de l'actif sur le passif, non compris le capital-actions.	Capital-actions versés ou en cours de perception.	Excédent de l'actif sur le passif et le capital-actions.	Nature des assurances.
	\$ cts.	\$ cts.	\$ cts.	\$ cts.	\$ cts.	\$ cts.	\$ cts.	
Accidents.....	14,500 00	5,924 98	33,330 59	53,755 57	90,840 58	181,940 00	d 91,099 42	Accidents.
Inspection des chaudières	Aucune.	20,174 84	200 00	20,374 84	77,077 28	45,045 00	e 32,032 28	Chaudières à vap., etc.
Accidents du Canada.	14,438 62	40,025 73	1,959 62	56,423 97	36,424 92	32,490 00	e 3,934 92	Accidents.
Cie de garantie de la Puissance contre les voleurs.	100 00	6,054 05	1,814 28	7,968 33	33,537 94	40,000 00	d 6,462 06	Garantie contre les voleurs.
Sur glaces au Canada.	Aucune.	12,973 90	Aucun.	12,973 90	9,574 50	10,000 00	d 425 50	Glaces.
Garantie	66,371 65	104,743 66	12,778 23	183,893 54	600,744 98	304,600 00	e 296,144 98	Garantie.
Garantie des Manuf. et accidents.	4,444 53	31,114 72	539 17	36,098 42	11,576 32	23,740 00	d 12,163 68	Accidents.
Chaudières à vapeur et glaces.	Aucune.	2,083 98	1,842 28	3,926 26	17,968 44	20,050 00	d 2,081 56	Chaudières à vapeur et glaces.
Totaux	99,854 80	223,095 86	52,464 17	375,414 83	877,744 96	657,865 00	e 219,879 96	

Ministère des Finances—Division des Assurances.

RELEVÉ des opérations des assurances de garantie au Canada, pour l'année 1893.

	Primes de l'année.	Nombre de nouvelles polices et polices renouvelées.	Chiffre des nouvelles polices et polices renouvelées.	Nombre de polices en vigueur au Canada à cette date.	Chiffre net des risques en vigueur à cette date.	Pertes subies pendant l'année.	Réclamations payées.	Réclamations non réglées.	
								Non contestées.	Contestées.
	\$		\$		\$	\$	\$	\$	\$
Américaine, de sûreté...	3,195	502	615,250	502	615,250	1,191	1,191	Auc.	Auc.
Garantie.....	33,787	6,424,443	5,959,218	16,290	13,229	5,214	5,000
London Guarantee and Accident.....	34,722	5,388	5,907,457	4,853	5,221,507	13,780	30,084	2,097	Auc.
Totaux.....	71,704	12,947,150	11,795,975	31,261	49,504	7,311	5,000

RELEVÉ des assurances contre les accidents au Canada, pour l'année 1893.

	Primes de l'année.	Nombre de nouvelles polices et polices renouvelées.	Chiffre des nouvelles polices et polices renouvelées.	Nombre de polices en vigueur au Canada à cette date.	Chiffre net des risques en vigueur à cette date.	Pertes subies pendant l'année.	Réclamations payées.	Réclamations non réglées.	
								Non contestées.	Contestées.
	\$		\$		\$	\$	\$	\$	\$
Accidents.....	17,195	1,155	3,030,000	1,030	2,405,000	8,406	7,145	720	10,780
Canada, accidents.....	43,958	3,610	12,034,467	3,025	9,344,774	28,178	29,923	6,571	2,542
London Guarantee and Accident.....	73,242	9,492	23,995,407	6,799	19,067,441	35,331	39,169	5,979	1,000
Des Manufacturiers, acc.	75,938	3,588	7,222,000	4,083	8,050,834	41,778	42,779	4,445	Auc.
Norwich and London....	2,946	310	877,000	222	580,000	780	768	70	Auc.
Soleil.....	377	Aucune.	Aucune.	75	32,000	1,926	8,426	Auc.	Auc.
Travelers.....	99,630	6,451	13,964,625	4,580	11,730,285	43,251	44,664	5,300	2,000
Totaux.....	313,286	24,606	61,123,499	19,814	51,210,334	159,650	172,874	23,085	16,322

RELEVÉ des opérations de garantie contre les voleurs, pour l'année 1893.

Compagnie de garantie de la Puissance contre les voleurs.	11,288	1,113	1,711,850	1,058	1,586,500	1,439	1,339	100	Auc.
---	--------	-------	-----------	-------	-----------	-------	-------	-----	------

RELEVÉ des opérations du système d'indemnités de crédit au Canada, pour l'année 1893.

Canadian and European Export Credit System Company.....	25,066	748,500	638,500	Aucune.	Aucune.	Auc.	Auc.
---	--------	-------	---------	-------	---------	---------	---------	------	------

RELEVÉ des opérations contre les accidents et de garantie faites par les compagnies canadiennes qui opèrent en dehors du Canada, pour 1893.

LA CIE D'ASSURANCE CONTRE LES ACCIDENTS DE L'AMÉRIQUE DU NORD.

	Primes de l'année.	Nombre de polices nouvelles et renouvelées.	Chiffre des polices nouvelles et renouvelées.	Nombre des polices en vigueur à cette date.	Chiffre net en vigueur à cette date.	Pertes subies pendant l'année.	Indemnités payées.	Réclamations non réglées.	
								Non contestées.	Contestées
	\$		\$		\$	\$	\$	\$	\$
Au Canada.....	17,195	1,155	3,030,000	1,030	2,405,000	8,406	7,145	720	10,780
Dans d'autres pays....	Aucune.	Auc.	Aucune.	Aucune.	Aucune.	Aucune.	Aucune.	Aucune.	3,000
Totaux.....	17,195	1,155	3,030,000	1,030	2,405,000	8,406	7,145	720	13,780

LA CIE DE GARANTIE DE L'AMÉRIQUE DU NORD.

Au Canada.....	33,787	6,424,443	5,959,218	16,290	18,229	5,214	5,000
Dans d'autres pays....	185,988	47,033,550	36,503,889	99,056	79,616	20,622	35,536
Totaux.....	219,775	53,457,993	42,463,107	115,346	97,845	25,836	40,536

RÉSUMÉ des assurances sur glaces au Canada, pour 1893.

Accident au Canada ..	6,068	756	1,295	2,921	2,921	Aucune.	Aucune.
Dominion Plate Glass.	8,647	771	1,887	4,395	4,395	Aucune.	Aucune.
Lloyds' Plate Glass...	9,685	4,070	3,782	643	Aucune.
Mongenais, Boivin et Cie.	13,860	1,343	2,409	6,118	6,118	Aucune.	Aucune.
Steam Boiler and Plate Glass.....	882	90	90	Aucune.	Aucune.	Aucune.	Aucune.
Totaux.....	39,142	2,960	5,681	17,504	17,216	643	Aucune.

RÉSUMÉ des assurances sur les chaudières à vapeur au Canada, pour l'année 1893.

Cie d'inspection et assurance de chaudières.	20,577	583	1,790,437	726	2,361,779	369	369	Aucune.	Aucune
Cie d'ass. de chaud. et contre les glaces....	741	50	84,000	50	84,000	Aucune.	Aucune.	Aucune.	Aucune.
Totaux.....	21,318	633	1,874,437	776	2,445,779	369	369	Aucune.	Aucune

Ministère des Finances—Division des Assurances.

LISTE DES
COMPAGNIES D'ASSURANCES

AUTORISÉES A FAIRE DES OPÉRATIONS AU CANADA.

Liste des comp. d'assurances autorisées à faire des opérations en Canada, en vertu de l'Acte des assur., au 20 juillet 1894.

Nom de la compagnie.	Principal agent pour la réception des significations des procédures.	Dépôt entre les mains du receveur général.		Genre d'assurances autorisées.
		Valeur au pair.	Valeur acceptée.	
La Cie d'assur. contre les accidents de l'Amérique du Nord.	Edward Rawlings, gérant, Montréal.	\$ 24,550	\$ 23,150	Contre les accidents.
La Cie d'assur. dite "Abna," de Hartford, Connecticut.	F. W. Evans, agent général, Montréal.	112,000	100,800	Contre l'inc. et sur la nav.int.
La Cie d'assur. sur la vie dite "Athna," de Hartford, Conn.	W. H. Orr, gérant, Toronto.	3,631,358	3,350,236	Sur la vie.
La Cie d'assur. Agricole, de Watertown, N. Y.	Joseph Flynn, agent en chef, Toronto.	141,600	128,000	Contre l'incendie.
La Cie d'assur. Alliance, de Londres, Angleterre.	G. H. McHenry, agent en chef, Montréal.	311,142	292,000	Contre l'incendie.
La Cie d'assur. Américaine d'Assurance de New-York.	Alex. Dixon, agent en chef, Toronto.	50,000	50,000	Garantie.
La Cie d'assur. Alliance de Londres, Angleterre.	Matthew C. Hinshaw, Montréal.	107,067	104,773	Contre l'incendie.
* La Cie d'assur. dit "British Empire, Londres, A."	F. B. McMurrie, agent, Toronto.	54,724	49,252	Sur chaudières à vapeur, etc.
* La Cie d'assur. dit "British Empire, Londres, A."	W. B. McMurrie, agent, Toronto.	123,877	118,977	Sur la vie.
La Cie d'assur. Maritime britannique et étrangère (à resp. lim.).	F. B. Stancliffe, agent en chef, Montréal.	62,000	58,314	Contre l'inc. et sur la nav.int.
La Cie d'assur. dit "Caledonian," Edimbourg, Ecosse.	E. L. Bond, agent en chef, Montréal.	112,000	104,800	Sur la navigation intérieure.
La Cie d'assur. du Canada contre les accidents.	Leasing Lewis, gérant, Montréal.	115,189	104,555	Contre l'incendie.
La Cie d'assur. du Canada sur la vie.	Lyman F. Leet, agent en chef, Montréal.	27,302	25,972	Contre les ac. et s. les glaces.
La Cie canadienne et européenne dite "Export Credit System," Newark, N. J.	A. G. Ramsay, gérant, Hamilton.	61,000	54,900	Sur la vie.
La Cie d'ass. de l'Union Commerciale (à resp. lim.), Londres, Ang.	Thomas Christie, agent en chef, Toronto.	100,000	100,000	Assur. les marc. de gros, entrepren. et fabricants contre les pertes à raison de mauvaises dettes.
L'Association d'assur. sur la vie dite "Confédération," Cornuelle, Quesnel et Sharpe (faisant des opér. sous le nom de Cie d'assur. sur les glaces dite "Metropolitain").	Evans et McGregor, agents généraux, Montréal.	422,913	417,973	Cont. l'inc. s. la n. in. et s. la vie
The Covenant Mutual Benefit Association de l'Illinois.	J. K. Macdonald, directeur-gérant, Toronto.	84,500	76,050	Sur la vie.
La Cie dite "Dominion Burglary Guarantee" (à resp. limit.).	C. R. G. Johnson, agent en chef, Montréal.	100,000	100,000	Contre l'incendie.
La Cie d'assur. sur la vie dite "Dominion."	A. de L. Quesnel, Montréal.	5,600	5,040	Sur les glaces.
L'Associat. du fonds de garantie sur la vie dite "Dominion."	A. H. Hoover, agent en chef, Toronto.	53,533	53,533	Sur la vie, syst. de répartition.
La soc. d'ass. sur la vie dite "Equitable" des Etats-Unis.	John A. Grosse, agent en chef, Montréal.	29,000	29,200	Garantie contre le vol.
La Cie d'assur. sur la vie dite "Fédérale" d'Ontario.	Thos. Hilliard, directeur-gérant, Waterloo, Ont.	56,363	50,135	Sur la vie.
La Cie d'assur. sur les glaces dite "Dominion."	Alexander Ramsay, agent en chef, Montréal.	15,000	14,900	Sur les glaces.
La Cie d'assur. Eastern du Canada.	J. De Wolfe Spurr, Saint-Jean, N. B.	50,000	50,000	Sur la vie.
La soc. d'ass. sur la vie dite "Equitable" des Etats-Unis.	Chas. D. Cory, agent en chef, Halifax, N. E.	56,000	50,400	Contre l'incendie.
La Cie d'assur. sur la vie dite "Fédérale" d'Ontario.	Scarpeit P. Smeaton, gérant, Montréal.	1,207,000	1,111,300	Sur la vie.
La Cie d'assur. sur la vie Grand-Ouest.	David Dexter, directeur-gérant, Hamilton	55,807	50,226	Sur la vie.
La Cie de garantie de l'Amérique du Nord.	Jeffers et Ronné, agents généraux, Toronto.	75,000	72,500	Sur la vie.
La Cie d'assurance contre l'incendie et sur la vie dite "Guardian" (à responsabilité limitée) Lon., Ang.	J. H. Brook, directeur-gérant, Winnipeg M.	56,000	50,400	Sur la vie.
La Cie d'assur. contre l'incendie, de Hartford, Conn.	Edward Rawlings, gérant, Montréal.	58,400	53,800	Garantie.
La Cie d'assur. Impériale, (à resp. limitée), Londres, Ang.	E. P. Heaton, agent en chef, Montréal.	216,567	216,567	Contre l'incendie.
La Cie d'assur. de l'Amérique du Nord, Philadelphie, Pa.	Peter A. McCallum, agent en chef, Toronto.	87,920	80,000	Contre l'incendie.
	E. D. Lacy, agent, Montréal.	192,720	184,021	Contre l'incendie.
	Robert Hampson, agent en chef, Montréal.	111,000	100,000	Contre l'inc. et sur la nav.int.
La Cie d'assur. dite "Lancashire," Manchester, Anglet., Liverpool, Ang.	J. G. Thompson, agent en chef, Toronto.	211,300	211,800	Contre l'incendie.
La Cie d'assurances dite "Liverpool and London and Globe, Liverpool, Ang.	G. F. C. Smith, agent en chef, Montréal.	323,133	321,133	Contre l'incendie et sur la vie.
La Cie d'assurances sur les glaces de Lloyd's, New-York.	Eastmore et Lightbourne, agents en chef, Toronto.	10,000	10,000	Sur les glaces.
La corporation d'assurances de Londres, Ang.	E. A. Lilly, agent en chef, Montréal.	167,000	150,300	Contre l'incendie sur la vie
La Cie de garantie et contre les accidents, (à resp. limitée) Londres, Ang.	C. D. Richardson, agent en chef, Toronto.	53,533	53,533	Garantie c. les accidents.
La Cie d'ass. c. l'incendie, London and Lancashire, Liverpool.	Alfred Wright, agent en chef, Toronto.	136,257	136,257	Contre l'incendie.
La Cie d'assurances sur la vie London and Lancashire, Londres, Ang.	B. Hal. Brown, gérant, Montréal.	122,180	113,412	Sur la vie.
La Cie d'assur. Mutuelle c. l'inc. de London, Ont., Canada.	D. C. McDonald, secrétaire, London, Ont.	55,620	50,688	Contre le ten.
La Cie d'assurances sur la vie, London.	J. G. Richter, gérant, London, Ont.	60,000	60,000	Sur la vie.
La Cie d'assurances contre l'incendie dite "Manchester."	James Boomer, gérant, Toronto.	102,200	102,200	Contre le ten.
La Cie d'ass. de gar. c. les accidents dite des Manufacturiers.	John F. Ellis, directeur-gérant, Toronto.	20,000	20,000	Contre les accidents.
La Cie d'assurances des manufacturiers, sur la vie.	John F. Ellis, directeur-gérant, Toronto.	50,000	50,000	Contre les accidents.
L'Association de secours mutuels du Massachusetts.	T. E. Sutt, agent en chef, Toronto.	100,000	100,000	Sur la vie.
La Cie Métropolitaine d'assurances sur la vie de New-York.	B. W. Gifford, agent en chef, Toronto.	116,800	101,178	Sur la vie, système de répartition.
La Cie d'assurances sur la vie "Mercantile."	James Locke, secrétaire, Waterloo, Ont.	55,916	50,587	Contre l'incendie.
La Cie d'assurance Mutuelle sur la vie de New-York.	Samuel H. Ewing, procureur, Montréal.	2,334,333	2,215,300	Sur la vie, système de répartition.
L'Associat. du Fonds de réserve Mutuelle s. la vie, New-York.	John S. Hall, agent en chef, Montréal.	103,533	127,711	Sur les glaces.
Mongonais, Boivin et Cie.	J. I. Boivin, agent, Montréal.	13,567	100,161	Contre l'incendie.
** La Cie d'assurances Nationale d'Irlande	Matthew C. Hinshaw, Montréal.	100,161	100,161	Sur la vie.
La Cie d'assurances sur la vie, de New-York.	David Burke, agent en chef, Montréal.	1,273,000	1,163,700	do
La Cie d'assurances sur la vie "North American."	Wm. McCabe, directeur-gérant, Toronto.	60,164	53,775	do
La Cie d'assurances "North British and Mercantile" Londres, Ang.	Thos. Davidson, directeur-gérant, Montréal.	772,093	713,993	Contre l'incendie et sur la vie.
L'Association d'assurances contre les accidents, de Norwich et London, Norwich, Ang.	Robt. W. Tyro, gérant, Montréal.	211,700	200,555	Contre l'incendie.
La Cie d'assur. contre l'incendie, "Norwich Union" Ang.	Scott et Walmesley, agents généraux, Toronto.	58,400	58,400	Contre les accidents.
La Cie d'assurances Mutuelle sur la vie, d'Ontario.	Alex. Dixon, gérant, Toronto.	100,000	100,000	Contre l'incendie.
La Cie d'assurances "Phoenix" de Brooklyn.	Wm. Hendry, gérant, Waterloo.	104,852	92,683	Sur la vie.
La Cie d'assurances "Phoenix" de Hartford, Conn.	L. C. Camp, agent en chef, Toronto.	100,000	100,000	Contre l'incend. et nav. intér.
La Cie d'assurances contre l'inc. "Phoenix" de Londres, Ang.	Smith et Tatley, agents en chef, Montréal.	198,000	173,200	do
La Soc. dite "Provident Savings Life Assurance," New York.	Peterson et Fils, agents généraux, Montréal.	192,793	187,043	do
La Cie d'assurances contre l'incendie, de Québec.	B. H. Matson, agent en chef, Toronto.	54,500	50,400	Sur la vie.
La Cie d'assurances "Queen" d'Amérique, New-York.	Edwin Jones, président en chef, Québec.	59,500	56,200	Contre l'incendie.
La Soc. d'assur. mutuelle sur la vie, "Reliance," Londres, A.	H. J. Mudge, agent en chef, Montréal.	262,200	256,200	do
La Cie d'assurances Royale, Liverpool, Ang.	V. Casotto Hutton, procureur, Montréal.	110,277	110,277	Sur la vie.
La Cie d'assurances Union Ecosaise et Nationale, d'Edimbourg, Ecosse.	Wm. Tatley, agent en chef, Montréal.	689,533	689,533	Contre l'incend. et sur la vie.
La Cie d'assur. sur la vie "Standard" d'Edimbourg, Ecosse.	Walker Kavanagh, agent, Montréal.	100,833	100,483	Contre l'incendie.
La société d'assurances sur la vie "Star," Londres, Ang.	W. M. Ramsay, gérant, Montréal.	2,504,042	2,242,236	Sur la vie.
La Cie d'assur. des Chaudières à vapeur et glaces du Canada, Edm., Ang.	Edwin Hanson, agent en chef, Montréal.	146,000	146,000	do
	James Lant, agent en chef, London, Ont.	20,000	18,000	Sur les chaudières et glaces.

Cette compagnie a aussi \$632,500 placées entre les mains de fidéicommissaires au Canada, en vertu de l'Acte des assurances. * Cette compagnie a aussi \$180,000 placées entre les mains de fidéicommissaires au Canada, en vertu de l'Acte des assurances. ** Cette compagnie a aussi \$185,197 placées entre les mains de fidéicommissaires au Canada, en vertu de l'Acte des assurances. *** Cette compagnie a aussi \$1,400,000 placées entre les mains de fidéicommissaires au Canada, en vertu de l'Acte des assurances. La corporation dite "The Employers' Liability Ass. (à resp. limitée) a cessé de faire des opérations de réassurances contre l'incendie au Canada et a donné avis qu'elle se proposait de demander le remboursement de ses dépôts.

LISTE des compagnies d'assurances autorisées à faire des opérations en Canada, en vertu de l'Acte des assurances—*Suite.*

Nom de la compagnie.	Principal agent pour la réception des procédures.	Dépôts entre les mains du receveur-général.		Nature des assurances.
		Valeur au pair.	Valeur acceptée.	
Le bureau d'assurances "Sun," Londres, Ang.	H. M. Blackburn, agent en chef, Toronto	\$ 308,410	\$ 292,000	Contre l'incendie.
La Cie d'assurances sur la vie "Sun," du Canada.	R. Macaulay, directeur-gérant, Montréal	63,900	57,510	Sur la vie.
La Cie d'assurances de tempérance génér. sur la vie de A. N.	Henry Sutherland, agent en chef, Toronto	78,994	50,000	do
La Cie d'assurances "Travelers" de Hartford, Conn.	Frank L. Parkins, agent en chef, Toronto	805,729	736,300	do et contre les accid.
La société Union, de Londres, Ang.	Wm. Mulock, procureur, Toronto	515,398	515,398	do
The United Fire Insurance Co. (à resp. limit.), Manchester, A.	T. L. Morrisey, agent en chef, Montréal	107,067	100,000	Contre l'incendie.
La Cie d'assurances sur la vie, des Etats-Unis, dans la ville de New-York	T. H. Hudson, agent en chef, Montréal	176,516	175,816	do
La Cie d'assurances de l'Ouest	Thos. A. Temple, procureur, Saint-Jean, N. B.	120,000	120,000	do
	J. J. Kenny, directeur-gérant, Toronto	57,700	51,930	do et nav. int.

Les compagnies d'assurances sur la vie ci-dessous mentionnées ayant cessé d'entreprendre des risques au Canada, sont autorisées en vertu de l'article 32 de l'Acte des Assurances, à poursuivre toutes les opérations se rattachant aux polices émises avant le 31 mars 1878, et leurs dépôts sont applicables à ces polices, sujet aux dispositions des actes d'assurances.

Nom de la compagnie.	Principal agent pour la réception des significations de procédures.	Dépôt entre les mains du receveur général.		Opérations.
		Valeur au pair.	Valeur acceptée.	
La Cie d'assur. Mutuelle sur la vie dite Connecticut, de Hartford, Conn.	F. W. Evans, agent général, Montréal	\$ 100,000	\$ 100,000	Sur la vie.
La Cie d'assurances sur la vie d'Edimbourg, Ecosse.	David Higgins, agent en chef, Toronto	161,667	150,367	Sur la vie.
L'association d'assurance sur la vie d'Ecosse, Edimbourg, Ecosse.	Archibald Inglis, agent en chef, Montréal	154,760	149,893	Sur la vie.
La Cie Nationale d'assurances sur la vie des Etats-Unis d'Amérique, Washington, D.C.	Charles Powis, agent en chef, Hamilton	110,000	110,000	Sur la vie.
La Cie d'ass. mutuelle sur la vie dite "North-Western," de Milwaukee.	William Angus, procureur, Montréal	100,000	100,000	Sur la vie.
La Société d'assurances mutuelles sur la vie dite "Phoenix," Hartford, Conn.	H. D. Simpson, agent général, Montréal	129,280	126,280	Sur la vie.
La Société d'assurances sur la vie dite "Scottish Amicable"	William W. Robertson, procureur, Montréal	173,529	163,529	Sur la vie.
L'Institution de Prévoyance Ecossoise, Edimbourg, Ecosse.	John Dunlop, procureur, Montréal	100,000	90,000	Sur la vie.

Les compagnies d'assurances ci-dessous sont inscrites sous l'Acte des assurances, et sont autorisées à faire des opérations d'assurance au Canada, d'après le système de répartition :—

Nom de la compagnie.

L'Ordre Canadien des Forestiers de l'Univers	Agent en chef pour la réception des significations de procédures.
La Société de Secours mutuel des Commis-voyageurs	William Fuller, agent en chef, London, Ont.
La "Home Life Association of Canada"	W. G. H. Lowe, secrétaire, Toronto.
La "Provincial Provident Institution"	A. J. Pattison, agent en chef, Toronto. E. S. Miller, secrétaire, Saint-Thomas, Ont.

É T A T S

FOURNIS PAR LES

COMPAGNIES D'ASSURANCES CONTRE L'INCENDIE

ET LES

RISQUES DE LA NAVIGATION INTÉRIEURE.

LISTE DES COMPAGNIES

AUTORISÉES À FAIRE DES OPÉRATIONS D'ASSURANCES CONTRE L'INCENDIE
AU CANADA, PENDANT L'EXERCICE TERMINÉ LE 31 DÉCEMBRE 1893.

- Compagnie d'assurances *Ætna*, de Hartford, Conn.
 Compagnie d'assurances *Agricultural*, de Watertown, N.-Y.
 Association d'assurances contre l'incendie *Albion*, (à responsabilité limitée),
 Londres, Angleterre.
 Compagnie d'assurances *Alliance*.
 Compagnie d'assurances *Atlas*.
 Compagnie d'assurances *British America*, Toronto.
 Compagnie d'assurances *Caledonian*.
 Compagnie d'assurances des Citoyens (*Citizens'*), du Canada.
 Compagnie d'assurances *Commercial Union* (à responsabilité limitée), de
 Londres, Angleterre.
 Compagnie d'assurances contre l'incendie, *Connecticut*, de Hartford.
 Compagnie d'assurances de l'Est, Halifax, N.-E.
The Employer's Liability Assurance Corporation (à responsabilité limitée).
 Compagnie d'assurances contre l'incendie et sur la vie, *Guardian*, Londres,
 Angleterre.
 Compagnie d'assurances contre l'incendie *Hartford*, de Hartford, Conn.
 Compagnie d'assurances *Imperial*, de Londres, Angleterre.
 Compagnie d'assurances de l'Amérique du Nord.
 Compagnie d'assurances *Lancashire*.
 Compagnie d'assurances *Liverpool and London and Globe*.
 Compagnie d'assurances contre l'incendie *London and Lancashire*.
 Compagnie d'assurances *London*.
 Compagnie d'assurances Mutuelle contre l'incendie du Canada, London, Ont.
 Compagnie d'assurances contre l'incendie *Manchester*.
 Compagnie d'assurances contre l'incendie *Mercantile*.
 Compagnie d'assurances *National*, d'Irlande.
 Compagnie d'assurances *North British and Mercantile*.
 Compagnie d'assurances *Northern*, d'Aberdeen et Londres.
 Société d'assurances contre l'incendie *Norwich Union*.
 Compagnie d'assurances *Phenix*, de Brooklyn.
 Compagnie d'assurances contre l'incendie, *Phœnix*, de Londres, Angleterre.
 Compagnie d'assurances *Phœnix*, de Hartford, Conn., E.-U.
 Compagnie d'assurances contre l'incendie de Québec.
 Compagnie d'assurances *Queen*, d'Amérique.
 Compagnie d'assurances *Royal*.
 Compagnie d'assurances *Scottish Union and National*.
 Bureau d'assurances *Sun*, Londres, Angleterre.
 La *Union Society*, Londres, Angleterre.
 La Compagnie *United Fire Reinsurance* (à responsabilité limitée).
 Compagnie d'assurances de l'Ouest, Toronto.

LISTES DES COMPAGNIES

AUTORISÉES À FAIRE DES OPÉRATIONS D'ASSURANCES CONTRE LES RISQUES DE
LA NAVIGATION INTÉRIEURE AU CANADA, PENDANT L'EXERCICE
TERMINÉ LE 31 DÉCEMBRE 1893.

- Compagnie d'assurances *Ætna*, de Hartford, Conn.
 Compagnie d'assurances *British America*, de Toronto.
 Compagnie d'assurances *British and Foreign Marine* (à responsabilité limitée).
 Compagnie d'assurances *Commercial Union* (à resp. limitée), Londres, Angleterre.
 Compagnie d'assurances de l'Amérique du Nord.
 Compagnie d'assurances *Phenix*, de Brooklyn.
 Compagnie d'assurances de l'Ouest, Toronto.

Ministère des Finances—Division des Assurances.

COMPAGNIE D'ASSURANCES *ÆTNA*, DE HARTFORD, CONN., E.-U.

ÉTAT POUR L'ANNÉE TERMINÉE LE 31 DÉCEMBRE 1893.

Président—WM. B. CLARK.

Secrétaire—WM. H. KING.

Siège social—Hartford, Conn.

Bureau principal au Canada—Montréal.

Agent en chef au Canada—F. W. EVANS.

(Constituée en corporation, 5 juin 1819. Opérations commencées au Canada, 1821.)

CAPITAL.

Capital autorisé.....	\$5,000,000 00
do souscrit et payé en argent.....	<u>4,000,000 00</u>

ACTIF AU CANADA.

Effets, débentures, etc., déposés entre les mains du receveur général, savoir:—

	Valeur au pair.	Valeur vénale.
Effets de la corporation de Montréal.....	\$ 19,000 00	\$ 21,280 00
Obligations du havre de Montréal.....	4,000 00	4,000 00
do des concessions de terres du Pacifique Canadien.	89,000 00	97,900 00
Total, valeur au pair et valeur vénale.....	<u>\$112,000 00</u>	<u>\$123,180 00</u>

Reporté à la valeur vénale.....	\$ 123,180 00
Argent entre les mains des agents du Canada.....	<u>13,434 23</u>

Total de l'actif au Canada.....\$ 136,614 23

PASSIF AU CANADA.

Chiffre net des pertes non réglées, mais non contestées.....	\$14,319 23
do do contestées.....	Aucun.
Chiffre total net des réclamations pour pertes par le feu non réglées au Canada.....	\$ 14,319 23
Réserve des primes non acquises sur les risques en cours au Canada....	<u>90,640 59</u>
Total du passif au Canada.....	<u>\$ 104,959 82</u>

REVENU AU CANADA.

Risques contre l'incendie au Canada.

Total brut de l'argent reçu pour primes	\$ 184,456 43
A déduire les réassurances, rabais, déductions et remboursements de primes.	40,620 16
Chiffre net de l'argent reçu pour primes.....	<u>\$ 143,836 27</u>

Risques de la navigation intérieure au Canada.

Total brut et net de l'argent reçu pour primes.....	12,112 29
Chiffre total net reçu pour primes au Canada.....	\$ 155,948 56
Reçu en intérêt et dividendes.....	<u>6,180 00</u>
Total du revenu en argent au Canada.....	<u>\$ 162,128 56</u>

ÆTNA—Suite.

DÉPENSES AU CANADA.

Risques contre l'incendie au Canada.

Payé durant l'année sur sinistres (incendies) survenus les années précédentes, (évalués dans le dernier état à \$7,055 04).....	\$ 17,055 04
Payé sur sinistres (incendies) survenus durant l'année.....	74,198 55
Total net payé durant l'année sur sinistres (incendies).....	\$ 91,253 59

Risques de la navigation intérieure au Canada.

Payé sur sinistres de la navigation intérieure survenus durant l'année.....	Nil.
Total net payé durant l'année sur sinistres (incendies et risques de la navigation intérieure).....	\$ 91,253 59
Payé pour commission ou courtage au Canada.....	29,424 53
do appointements, émoluments, etc.....	4,512 24
do taxes au Canada.....	2,014 73
do dépenses générales.....	2,899 75
Total des dépenses au Canada.....	\$ 130,104 84

RISQUES ET PRIMES.

Risques contre l'incendie au Canada.

	Montant.	Primes.
Total net des polices en vigueur à la date du dernier état..	\$ 14,812,475	\$ 158,193 90
Polices délivrées durant l'année, nouvelles et renouvelées..	16,057,637	184,456 43
Total.....	\$ 30,870,112	\$ 342,650 33
A déduire—les polices éteintes.....	14,412,602	159,375 61
Total brut des polices en vigueur durant l'année....	\$ 16,457,510	\$ 183,274 72
A déduire—les réassurances.....	659,619	6,861 65
Total net des polices en vigueur le 31 décembre 1893..	\$ 15,797,891	\$ 176,413 07

Risques de la navigation intérieure au Canada.

Risques entrepris durant l'année.....	\$ 2,136,387	\$ 12,112 29
Polices éteintes.....	2,136,387	12,112 29

Nombre total des polices en vigueur à cette date au Canada. (Pas de rapport.)	
Chiffre net des polices en vigueur.....	\$ 15,797,891 00
Total des primes sur ces polices.....	176,413 07

(Reçu, 20 février 1894.)

OPÉRATIONS GÉNÉRALES, 31 DÉCEMBRE 1893.

(Telles que rapportées au surintendant des assurances de l'Etat du Connecticut.)

ACTIF.

Biens-fonds, livres d'hypothèques.....	\$ 225,000 00
Prêts sur obligations et hypothèques.....	36,000 00
Argent en caisse et en banque.....	726,960 93
Argent en caisse chez les agents et en cours de transmission.....	715,076 26
Prêts sur garanties collatérales, valeur au pair, \$7,925; valeur vénale, \$7,937 50; montant prêté.....	5,600 00
Effets et obligations, valeur au pair, \$7,208,530, valeur vénale.....	9,098,124 00
Intérêt acquis.....	905 45
Total de l'actif.....	\$10,807,666 64

Ministère des Finances—Division des Assurances.

ÆTNA—Fin.

PASSIF.

Chiffre net des pertes impayées.....	\$ 519,780 87
Montant des primes non acquises.....	3,094,157 85
Montant pouvant être réclaté sur polices d'assurances perpétuelles....	48,159 71
Toutes autres réclamations contre la compagnie pour remboursements de primes non acquises, commissions, etc.....	134,634 76
Total du passif à l'exclusion du capital.....	\$3,796,733 19

Capital social payé en argent.....	\$4,000,000 00
Excédent en sus de toutes obligations et du capital social.....	3,010,933 45

REVENU.

Total net de l'argent reçu pour primes.....	\$4,161,941 96
Reçu en intérêt et dividendes.....	478,962 91
Reçu en loyers.....	3,882 11
Total du revenu en argent.....	\$4,644,786 98

DÉPENSES.

Chiffre net payé pour pertes.....	\$2,522,811 53
Dividendes payés en argent aux actionnaires.....	720,000 00
Commission ou courtage.....	692,056 38
Appointements, émoluments, etc.....	231,364 52
Taxes.....	67,510 67
Divers.....	250,066 74
Total des dépenses.....	\$4,483,809 84

RISQUES ET PRIMES.

Chiffre des risques entrepris durant l'année—Incendie.....	\$366,736,718 00
Primes afférentes à ces polices.....	4,627,312 45
Chiffre net en vigueur à la fin de l'année—Incendie.....	472,454,027 00
Primes afférentes à ces polices.....	5,729,662 77
Chiffre des risques entrepris durant l'année—Navigation intérieure..	\$ 73,273,924 00
Primes afférentes à ces polices.....	286,651 79
Chiffre net en vigueur à la fin de l'année—Navigation intérieure.....	2,928,251 00
Primes afférentes à ces polices.....	106,110 88

COMPAGNIES D'ASSURANCES *AGRICULTURAL*, DE WATERTOWN, N.-Y.

ÉTAT POUR L'ANNÉE TERMINÉE LE 31 DÉCEMBRE 1893.

Président—J. R. STEBBINS.

Secrétaire—H. M. STEVENS.

Siège social—Watertown, N.-Y.

Agent au Canada—JOSEPH FLYNN. | Bureau principal au Canada—Toronto, Ont.

(Organisée ou constituée en corporation comme compagnie mutuelle en 1853; comme compagnie par actions, 1863; opérations commencées au Canada, le 1er oct. 1878.)

CAPITAL.

Capital social autorisé, souscrit et versé en argent.....\$ 500,000 00

ACTIF AU CANADA.

Valeur des biens-fonds (moins les hypothèques) possédés en Canada par la compagnie.....	\$ 2,800 00
Bons de la cité de Kingston déposés entre les mains du receveur général—valeur au pair \$141,700; valeur vénale.....	152,928 00
Argent au bureau principal au Canada.....	763 88
Argent à la banque de Toronto.....	188 63
Primes non perçues.....	12,703 53
Effets en portefeuille.....	3,383 11
Total de l'actif au Canada.....	\$ 172,767 15

PASSIF AU CANADA.

Chiffre net des indemnités établies mais non échues au Canada.....	\$ 9,098 40
Chiffre net des indemnités réclamées mais non établies au Canada.....	600 00
Chiffre net des réclamations contestées, procès intentés.....	1,150 00
Chiffre net des indemnités non réglées au Canada (incendie).....	\$ 10,848 40
Réserve de primes non acquises sur tous les risques en cours au Canada.....	80,074 23
Total du passif au Canada.....	\$ 90,922 63

REVENU AU CANADA.

Total brut de l'argent reçu pour primes.....	\$ 62,949 90
Moins les réassurances, rabais, déductions et remboursements de primes...	11,364 54
Total net de l'argent reçu pour primes.....	\$ 51,585 36
Regu en intérêt ou en dividendes sur effets, etc.....	6,477 75
Total du revenu au Canada.....	\$ 58,063 11

DÉPENSES AU CANADA.

Chiffre net payé sur sinistres (incendies) survenus les années précédentes (évalués dans le dernier rapport à \$4,124.00).....	\$ 3,611 73
Montant payé sur sinistres (incendies) survenus durant l'année.....	\$ 39,497 62
A déduire les objets sauvés et les frais de sauvetage.....	50 00
A déduire le montant reçu pour les réassurances.....	22 50
Total des déductions.....	72 50
Chiffre net payé sur ces sinistres durant l'année.....	\$ 39,425 12

Ministère des Finances—Division des Assurances.

AGRICULTURAL—Suite.

Total net payé sur sinistres durant l'année.....	\$	43,036	85
Commission ou courtage.....		13,458	64
Appointements, émoluments et autres frais du personnel au Canada....		4,796	60
Taxes		1,461	26
Toutes autres dépenses, savoir :—Frais de port et change, \$887.31 ; dépenses générales, \$1,961.99 ; règlement de compte, \$592.37 ; droits et frais de messagerie, \$412.78 ; loyer, \$1,369 ; taxe, \$303.11 ; an- nonces, \$266.90 ; frais judiciaires, \$120 ; divers, \$690.24.....		6,603	70
Total des dépenses	\$	69,357	05

RISQUES ET PRIMES.

<i>Risques contre l'incendie au Canada.</i>	Montant.	Primes.
Chiffre brut des polices en vigueur à la date du dernier état... \$	22,010,216	\$ 206,751 55
Polices délivrées durant l'année (nouvelles et renouvelées).....	7,768,052	70,506 56
Total	\$ 29,778,268	\$ 277,258 11
A déduire les polices éteintes.....	10,295,572	96,576 94
Chiffre brut en vigueur à la fin de l'année.....	\$ 19,482,696	\$ 180,681 17
A déduire, les réassurances.....	248,167	2,233 51
Chiffre net des polices en vigueur le 31 décembre 1893.....	\$ 19,234,529	\$ 178,447 66

Nombre total des polices en vigueur à cette date au Canada. (Pas de rapport).
Chiffre net des polices en vigueur\$19,234,529 00
Total des primes sur ces polices..... 178,447 66

(Reçu le 2 mars 1894.)

OPÉRATIONS GÉNÉRALES JUSQU'AU 31 DÉCEMBRE 1893.

(Telles que rapportées au surintendant des assurances de l'Etat de New-York.)

ACTIF.

Immeubles.....	\$	294,801	32
Prêts sur obligations et hypothèques (1 ^{re} hypothèque) sur lesquels il n'est pas dû plus d'un an d'intérêt		1,015,725	91
Prêts sur obligations et hypothèques (1 ^{re} hypothèque) sur lesquels il est dû plus d'un an d'intérêt.....		116,565	72
Intérêt échu et acquis sur ces obligations et prêts hypothécaires.....		51,350	86
Effets et actions possédés par la compagnie—valeur au pair, \$393,000 ; valeur vénale.....		399,227	87
Intérêt dû et acquis sur ces effets.....		145	00
Prêts sur effets donnés en garantie collatérale, etc., valeur au pair, \$127,075 ; valeur vénale, \$141,139.25 ; somme prêtée.....		70,870	64
Intérêt dû et acquis sur ces prêts.....		2,917	86
Argent en caisse et en banques.....		199,731	51
Primes brutes en voie de perception.....		147,474	60
Effets en portefeuille.....		11,036	41
Dû par d'autres compagnies pour réassurance.....		2,828	49
Total de l'actif....	\$	2,312,676	19

AGRICULTURAL—Fin.

PASSIF.

Chiffre net des pertes impayées	\$ 117,731 52
Primes non acquises.....	1,399,657 24
Dividendes en argent aux actionnaires restant impayés.....	55 00
Autres obligations.....	34,032 60
Total du passif, à l'exclusion du capital.....	\$1,551,476 36

Capital versé en argent	\$ 500,000 00
Excédent net disponible sur le passif et le capital social versé.....	261,199 83

REVENU.

Chiffre net de l'argent reçu pour primes	\$ 965,011 09
Reçu en intérêt et dividendes.....	107,231 85
do loyers.....	2,464 31
Total du revenu en argent.....	\$1,074,707 25

DÉPENSES.

Chiffre net payé pour pertes.....	\$ 592,621 87
Dividendes payés aux actionnaires.....	49,950 00
Commission ou courtage.....	190,369 54
Appointements, rétributions, etc.....	127,463 26
Taxes	23,998 24
Divers	72,648 39
Total des dépenses en argent.....	\$1,057,051 30

RISQUES ET PRIMES.

Nombre de polices délivrées durant l'année.....	\$129,241,352 00
Chiffre des primes sur ces polices.....	1,181,126 14
Chiffre net des polices en vigueur à la fin de l'année.....	280,401,700 00
Chiffre des primes sur ces polices.....	2,747,368 85

Ministère des Finances—Division des Assurances.

L'ASSOCIATION D'ASSURANCES CONTRE L'INCENDIE ALBION (À RESPONSABILITÉ LIMITÉE).

ÉTAT POUR L'ANNÉE TERMINÉE LE 31 DÉCEMBRE 1893.

Président—HENRY HICKS. | *Gérant général*—DAVID LAWRIE.

Siège social—90, Cannon Street, Londres, E.C., Angleterre.

Gérant en Canada—J. KENNEDY. | *Bureau principal en Canada*—Montréal.

Organisée ou constituée en corporation le 18 mars 1880 ; opérations commencées
au Canada en décembre 1880.)

CAPITAL.

Capital autorisé et souscrit, £800,000.....	\$3,893,333 33
Capital versé en argent, £50,000.....	243,333 33
	3,136,666 66

ACTIF AU CANADA.

Effets déposés au crédit du receveur général, savoir :—

	Valeur au pair.	Valeur vénale.
Effets du Canada 4 pour 100.....	\$ 100,000 00	\$ 106,000 00
Reporté à la valeur vénale.....		\$ 106,000 00
Argent à la banque de Montréal.....		8,654 90
Argent entre les mains des agents en Canada.....		10,346 32
Mobilier de bureau et plans.....		2,900 00
		\$ 127,901 22

PASSIF AU CANADA.

Chiffre net des pertes au Canada, non réglées mais non contestées.....	\$ 6,275 00
Chiffre net des pertes non contestées—procès non intentés.....	250 00
Chiffre total des réclamations d'indemnité pour sinistres (incendie) non réglées au Canada.....	\$ 6,525 00
Réserve des primes non acquises sur tous les risques en cours au Canada.....	86,043 69
	\$ 92,568 69

REVENU AU CANADA.

Total brut de l'argent reçu pour primes.....	\$ 133,640 54
Moins les réassurances, rabais, déductions et remboursements de primes.....	13,947 61
Chiffre net de l'argent reçu pour ces primes.....	\$ 119,692 93
†Reçu en intérêt sur dépôts.....	4,000 00
	\$ 123,692 93

†Payé directement au bureau principal à Londres.

L'ASSOCIATION D'ASSURANCES CONTRE L'INCENDIE—*Fin.*

DÉPENSES AU CANADA.

Chiffre payé durant l'année sur sinistres survenus les années précédentes (estimés dans le dernier état à \$9,418).....	\$	10,577 22	
A déduire—les réassurances.....		783 51	
Chiffre net payé sur ces sinistres pendant l'année	\$	9,793 71	
Chiffre payé sur sinistres survenus pendant l'année.....	\$	75,705 36	
A déduire les réassurances.....		3,071 71	
Chiffre net payé sur ces sinistres durant l'année.....	\$	72,633 65	
Total net payé sur sinistres (incendie) durant l'année au Canada.....	\$	82,427 36	
Commission ou courtage au Canada		19,525 99	
Appointements, émoluments et autres frais du personnel au Canada....		8,478 69	
Taxes au Canada.....		2,437 31	
Divers paiements, savoir :—Dépenses d'agences, \$1,124.71; annonces, \$417.89; loyers, \$762.48; impressions et papeterie, \$1,107.91; frais de voyages, \$1,187.07; conseils d'assureurs, \$605.14; plans, \$587.75; divers, \$343.31; mobilier de bureau, \$132.06....		6,268 32	
Total des dépenses au Canada.....	\$	119,137 67	

RISQUES ET PRIMES.

	Montant.	Primes.
Polices en vigueur à la date du dernier état (brut)	\$ 14,957,480	\$ 162,177 64
Polices délivrées durant l'année—nouvelles.....	11,868,962	133,684 26
Total.....	\$ 26,826,442	\$ 295,861 90
A déduire—les polices éteintes	11,382,225	123,938 82
Total brut en vigueur à la fin de l'année.....	\$ 15,444,217	\$ 171,923 08
Moins—les réassurances	216,959	2,637 64
Total net en vigueur le 31 décembre 1893.....	\$ 15,227,258	\$ 169,285 44
Nombre total des polices en vigueur au Canada.....(Pas de rapport).		
Chiffre net des polices en vigueur.....		\$16,227,258 00
Total des primes sur ces polices.....		169,285 44

(Reçu le 1^{er} mars 1894.)

Ministère des Finances—Division des Assurances.

LA COMPAGNIE D'ASSURANCES *ALLIANCE*.

ÉTAT POUR L'ANNÉE TERMINÉE LE 31 DÉCEMBRE 1893.

<p><i>Président</i>— Le très honorable lord ROTHSCHILD.</p>		<p><i>Secrétaire</i>— ROBERT LEWIS.</p>
<p><i>Bureau principal</i>—Bartholomew Lane, Londres, Angleterre.</p>		
<p><i>Agent au Canada</i>— GEORGE H. MCHENRY.</p>		<p><i>Bureau principal au Canada</i>— 157, rue Saint-Jacques, Montréal.</p>

(Etablie le 4 août 1824. Opérations commencées au Canada le 1^{er} mars 1892.)

CAPITAL

Capital autorisé et souscrit.....	\$ 24,333,333 33
Capital payé en argent.....	2,676,666 67

ACTIF AU CANADA.

Effets, débiteures, etc., déposés entre les mains du receveur général, savoir:—

	Valeur au pair
Effets du Canada à 3 pour 100.....	\$ 311,142 00
Reporté à la valeur vénale.....	\$ 311,142 00
Argent en caisse au bureau principal au Canada.....	458 10
Argent à la banque de Montréal.....	663 74
Argent entre les mains des agents au Canada.....	25,195 34
Total de l'actif au Canada.....	\$ 337,459 18

PASSIF AU CANADA.

Chiffre net des pertes par l'incendie, non réglées mais non contestées... \$	15,431 55
do do contestées, devant les tribunaux (datant d'années antérieures).....	1,333 00
Total net des réclamations d'indemnités non réglées au Canada.....	\$ 16,764 55
Réserve des primes non acquises pour tous les risques en cours au Canada.....	143,074 04
Dû et acquis pour dépenses diverses au Canada.....	687 64
Total du passif au Canada.....	\$ 160,526 23

REVENU AU CANADA.

Total brut de l'argent reçu pour primes.....	\$ 239,490 22
Moins les réassurances, rabais, déductions et remboursements de primes... \$	35,848 75
Total de l'argent reçu pour primes.....	\$ 203,641 49
*Reçu en intérêts sur actions.....	9,334 26
Total du revenu au Canada.....	\$ 212,975 75

*Payé directement au bureau principal, à Londres, Angleterre.

LA COMPAGNIE D'ASSURANCES *ALLIANCE*—*Suite*.

DÉPENSES AU CANADA.

Chiffre payé sur sinistres survenus les années précédentes (évalués dans le dernier état à \$9,740)	\$ 8,791 48
Chiffre payé sur sinistres survenus durant l'année.....	\$ 194,341 22
A déduire, les réassurances.....	25,229 36
Chiffre net payé pour ces pertes durant l'année.....	\$ 169,111 86
Chiffre net payé pour ces pertes durant l'année au Canada.....	\$ 177,903 34
Commission ou courtage au Canada.....	30,909 90
Appointements, honoraires et autres frais du personnel au Canada.....	12,779 88
Taxes au Canada.....	2,999 35
Divers paiements, savoir :—	
Loyers, \$2,424; frais de port, \$1,435.57; papeterie, etc., \$923.55; annonces, \$812.46; frais de voyage, \$219.22; dépenses générales, \$2,357.57; déboursés de l'agence, \$1,075.72; télégrammes, \$29.78.....	9,277 87
Total des dépenses au Canada.....	\$ 233,870 34

RISQUES ET PRIMES.

<i>Risques contre l'incendie au Canada.</i>	Montant.	Primes.
Polices en vigueur à la date du dernier état	\$ 26,739,424	\$ 300,956 11
Polices délivrées durant l'année, nouvelles et renouvelées.....	21,768,271	239,136 62
Total.....	\$ 48,507,695	\$ 540,092 73
A déduire, polices éteintes.....	22,097,272	236,368 80
En vigueur à la fin de l'année (brut).....	\$ 26,410,423	\$ 303,723 93
A déduire, les réassurances.....	\$ 2,215,405	\$ 24,389 31
En vigueur le 31 décembre 1893 (net).....	\$ 24,195,018	\$ 279,334 62
Nombre de polices en vigueur à cette date..... (pas de rapport.)		
Chiffre net des polices en vigueur	\$24,195,018 00	
Total des primes sur ces polices.....		279,334 62

(Reçu le 9 mars 1894.)

OPÉRATIONS GÉNÉRALES POUR L'ANNÉE TERMINÉE LE 31 DÉCEMBRE 1893.

(Extrait du rapport des directeurs, Londres, Angleterre, 14 mars 1894.)

Dans le rapport sur le compte de la division des incendies pour l'année 1892 il était fait mention des nombreux incendies survenus à certains endroits où la compagnie faisait des affaires, ce qui avait eu pour résultat de porter le rapport des pertes à 4 pour 100 de plus que les pertes moyennes éprouvées par la compagnie. Malheureusement le nombre des incendies n'a pas diminué en 1893, et pour cette raison les directeurs doivent faire rapport pour la première fois depuis beaucoup d'années dans l'histoire de la compagnie que le compte de la division des incendies n'accuse qu'un profit nominal en sus et au delà de l'intérêt acquis sur les placements.

Le revenu des primes pendant l'année a été de £532,769, 11ch., 4d.

Les réclamations par suite d'incendie se sont élevées à £65, 9ch., 5d. pour 100 des primes, et les dépenses y compris les commissions à £33, 14ch., 9d. pour 100.

L'accroissement de la dépense, sous forme de commission particulièrement, les années dernières, a été l'un des désavantages de l'assurance contre l'incendie, mais grâce à l'action conjointe des différents bureaux l'on a réussi à contrôler un mal qui avait déjà pris de si graves proportions.

Ministère des Finances—Division des Assurances.

LA COMPAGNIE D'ASSURANCES ALLIANCE—Suite.

Une autre chose qui a nui aux affaires a été l'abaissement du taux des primes sur certaines classes de risques dont le taux était déjà disproportionné et qui ne rapportaient aucun profit aux compagnies s'en chargeant.

Cependant bien que l'augmentation de la dépense et l'abaissement des primes aient été deux importantes causes de la diminution des profits, le résultat peu satisfaisant du compte de la division des incendies pour l'an dernier est dû principalement au nombre phénoménal des forts sinistres. En effet, ça été en quelque sorte une épidémie continue d'incendies durant presque les douze mois de l'année. Ces incendies ne se bornaient pas à quelque classe particulière de risques ou à quelque district ou pays particulier, mais ils étaient presque universels.

Tout en regrettant d'avoir un bien faible profit au compte de la division des incendies, les directeurs, se basant sur l'expérience du passé, sont d'avis que l'année terminée doit être considérée comme exceptionnelle, et il y a déjà la preuve d'une telle amélioration dans l'état des affaires en général, qu'ils ont droit de s'attendre au retour de la prospérité dont la compagnie a joui depuis de si nombreuses années.

DIVIDENDE SUR LE CAPITAL-ACTIONS.

Les directeurs ont résolu de payer le même dividende qu'en l'année 1893, soit £100,000, ou 8s. par action sur le capital versé de £550,000, par paiements égaux semi-annuels, le premier devenant payable le ou après le 10 avril et le second le ou après le 10 octobre prochain.

Le dividende absorbera £55,000, soit la part de profit des actionnaires sur le compte de la division des assurances sur la vie et £45,000 du montant porté au compte des profits et pertes, ce qui laissera £4,799 1s. 10d. à reporter. Le fonds des assurances contre l'incendie restera intact, formant une somme de £717,128 19s. 11d.

COMPTE DE LA DIVISION DES INCENDIES.

	£	s.	d.		£	s.	d.
Montant du fonds des assurances contre l'incendie au commencement de l'année.....	717,128	19	11	Pertes par incendie, déduction faite des montants recouvrés par les réassurances.....	348,814	15	9
Primes reçues, déduction faite des primes de réassurance.....	532,769	11	4	Commission.....	74,760	0	7
Intérêt sur le fonds des assurances contre l'incendie..... £29,461 6 9				Frais d'administration.....	102,320	5	4
A déduire, taxe de revenu..... 711 1 10				Mauvaises dettes.....	114	5	0
	28,750	4	11	Taxe de revenu sur les profits.....	2,545	0	5
				Transporté au compte des profits et pertes.....	32,965	9	2
				Montant du fonds des assurances contre les incendies à la fin de l'année d'après le bilan.....	717,128	19	11
	<u>£1,278,648</u>	<u>16</u>	<u>2</u>		<u>£1,278,648</u>	<u>16</u>	<u>2</u>

PROFITS ET PERTES.

	£	s.	d.		£	s.	d.
Solde du compte de l'an dernier....	100,000	0	0	Dividende aux membres.....	100,000	0	0
Intérêt sur le capital-actions et sur le compte des profits et pertes. 23,777 7 5				Paiement de la clientèle acquise...	7,002	4	9
A déduire, taxe du revenu..... 541 10 0				Balance d'après le bilan.....	43,199	1	10
Transporté du compte des incendies.	23,235	17	5				
	32,965	9	2				
	<u>£156,201</u>	<u>6</u>	<u>7</u>		<u>£156,201</u>	<u>6</u>	<u>7</u>

LA COMPAGNIE D'ASSURANCES ALLIANCE—Fin.

BILAN LE 31 DÉCEMBRE 1893.

PASSIF.

	£	s.	d.
Capital, £5,000,000, dont il a été versé.....	550,000	0	0
Fonds des assurances sur la vie.....	2,370,388	1	10
Fonds des assurances contre l'incendie.....	717,128	19	11
Baux et fonds des placements des polices.....	10,610	8	10
Compte de profits et pertes.....	49,199	1	10
	£3,697,336	12	5
Réclamations en vertu de polices d'assurances sur la vie, admises mais encore impayées.....	£15,773	8	0
Réclamations en vertu de polices d'assurances sur la vie, annoncées mais non encore admises, pour des décès n'ayant pas encore été transmis.....	27,260	12	6
	£43,034	0	6
Pertes par incendie à payer.....	72,810	7	2
Dividendes à payer.....	269	0	0
Commission et dépenses impayées.....	3,594	13	8
	119,708	1	4

ACTIF.

	£	s.	d.
Hypothèques sur propriétés dans le Royaume-Uni.....	470,132	11	6
Hypothèques sur propriétés en dehors du Royaume-Uni.....	106,430	19	9
Prêts sur les polices d'assurances sur la vie de la compagnie.....	94,453	5	3
Placements.....			
Garanties du gouvernement anglais.....	74,236	9	9
Garanties du gouvernement colonial.....	116,848	15	6
Garanties du gouvernement étrangers.....	115,590	9	0
Débitures de chemin de fer et autres débiteures.....	669,965	10	5
Obligations et actions de chemins de fer (préférentielles et ordinaires).....			
Actions de la banque d'Angleterre.....	69,106	19	0
7,474 actions de la Compagnie d'Assurances ALLIANCE achetées et conservées en vertu des pouvoirs conférés par les statuts et règlements de la compagnie.....	62,000	0	0
Actions de la Compagnie New-River (<i>Advertiser's and New</i>).....	67,266	0	0
Actions du canal de Suez.....	131,872	17	7
Actions de la Compagnie du Gaz.....	3,000	0	0
Edifices.....	30,000	0	0
Terres et loyers de terrains.....	316,317	19	11
Réversion.....	8,150	0	0
Prêts aux comités, villes et unions dans la Grande-Bretagne sur garanties de propriétés et d'impôts.....	4,572	15	1
Prêts sur la garantie des prix de loyers.....	532,440	14	3
Prêts sur débiteures, actions, parts, et sur intérêts viagers et réversions de la propriété mobilière, sur obligations, actions et débiteures, et pour dépôts parlementaires.....	322,875	18	0
Dépôts fixes dans diverses banques.....	204,607	10	9
Prêts sur garanties personnelles.....	153,676	15	1
Soldes des succursales et des agences.....	38,009	10	9
Primes à payer.....	112,367	16	3
Intérêts et loyers à payer.....	9,474	7	6
Argent en caisse (£1,966 12s 6d.), et en comptes courants (£47,899 5s. 5d.).....	5,855	14	10
Effets à recevoir.....	49,865	17	11
Intérêts acquis le 31 décembre 1893, mais payables qu'en 1894.....	7,917	11	0
	34,508	4	8
	£3,817,044	13	9

Ministère des Finances—Division des Assurances.

COMPAGNIE D'ASSURANCES *ATLAS*.

ÉTAT POUR L'ANNÉE EXPIRÉE LE 31 DÉCEMBRE 1893.

Secrétaire—SAMUEL J. PIPKIN.

Agent au Canada—M. C. HINSHAW.

Siège social—LONDRES, ANGLETERRE.

Bureau principal au Canada—MONTREAL

(Constituée en corporation en 1808. Opérations commencées au Canada le 7 mars 1887.)

CAPITAL.

Capital social autorisé et souscrit.....	£	1,200,000
Capital versé en argent		144,000

ACTIF AU CANADA.

Effets et bons:—

	Valeur au pair.	Valeur vénale.
Effets du Canada, 3½ pour 100.....	\$ 82,733 33	\$ 85,215 33
Effets de la Nouvelle-Galles du Sud, 3½ pour 100...	24,333 33	23,360 05
Total, valeur au pair et valeur vénale..	\$ 107,066 66	\$ 108,575 38

Reporté à la valeur vénale..... \$ 108,575 38

(Ces effets sont déposés chez le receveur général.)

Argent à la banque British North America		6,725 75
Montant de l'argent entre les mains des agents au Canada.....		9,766 42
Mobilier de bureau et cartes.....		2,882 14

\$ 127,949 69

PASSIF AU CANADA.

Chiffre net des indemnités réclamées mais non établies (dont \$650 datant des années précédentes)..... \$ 4,566 49

Total net des réclamations d'indemnités non réglées au Canada... \$ 4,566 49

Réserve des primes non acquises pour tous les risques en cours au Canada. 57,114 26

Total du passif au Canada: \$ 61,680 75

REVENU AU CANADA.

Total brut de l'argent reçu pour primes... \$ 113,137 36

Moins les réassurances, rabais, déductions et remboursements de primes..... 12,836 76

Total net de l'argent reçu pour primes \$ 100,300 60

Reçu en intérêt et dividendes..... 3,818 26

Total du revenu au Canada..... \$ 104,118 86

DÉPENSES AU CANADA.

Chiffre payé sur sinistres survenus les années précédentes (évalués dans le dernier rapport à \$1,270.76)..... \$ 1,290 48

Chiffre payé sur sinistres survenus durant l'année..... \$75,430 46

A déduire les réassurances..... \$ 487 88

do les objets sauvés et les frais de sauvetage..... 13 44

Total des déductions..... 501 32

Chiffre net payé pour ces pertes durant l'année..... \$74,929 13

ATLAS—Suite.

Chiffre net payé durant l'année sur sinistres au Canada.....	\$	76,219	61
Commission ou courtage.....		17,516	83
Appointements, rétributions et tous autres frais du personnel.....		3,671	87
Taxes au Canada.....		3,094	75
Divers paiements, savoir :—			
Dépenses de bureau, \$752.51; papeterie et impressions, \$830.83;			
annonces, \$537.57; cartes et diagrammes, \$115.76; frais de			
port, de messagerie et télégrammes, \$257.84; frais de voyages,			
\$735.19; loyer de bureau et taxes, \$551.50; frais des agents,			
\$622.66; frais judiciaires, \$161.39; mobilier, etc., \$242.09.....		5,107	34
Total des dépenses au Canada	\$	105,610	40

RISQUES ET PRIMES.

<i>Risques contre l'incendie au Canada.</i>	Chiffre.	Primes.
Chiffre brut des polices en vigueur à la date du dernier état. \$	7,956,851	\$ 101,164 33
Polices délivrées pendant l'année—nouvelles et renouvelées..	8,634,952	112,951 30
Total.....	\$ 16,591,803	\$ 214,115 63
A déduire, polices éteintes.....	7,867,991	108,481 83
En vigueur à la fin de l'année.....	\$ 8,723,812	\$ 110,633 80
A déduire les réassurances.....	123,017	1,787 59
En vigueur le 31 décembre 1893.....	\$ 8,600,795	\$ 108,846 21
Nombre de polices en vigueur à cette date..... (Pas de rapport)		
Chiffre net des polices en vigueur.....		\$8,600,795 00
Total des primes sur ces polices.....		108,846 21

(Reçu le 1er mars 1894.)

OPÉRATIONS GÉNÉRALES POUR L'ANNÉE TERMINÉE LE 31 DÉCEMBRE 1893.

(Extrait du rapport des directeurs, Londres, Ang., 9 mars 1894.)

Dans le département des incendies les primes nettes se sont élevées à £347,481. 14ch. 9d., et les pertes à £237,886. 7ch. 4d., soit 68.4 pour 100 sur le revenu des primes. De violents incendies, comme ceux qui ont signalé l'année 1892, ont continué même avec une fréquence plus grande durant l'année courante, et ces sinistres ont été plus graves que ceux de toute autre année depuis 1883; aussi le compte de la division des incendies accuse-t-il pour la première fois depuis cette époque un déficit reporté au compte des profits et pertes, ce qui laisse le fonds des incendies au chiffre de £269,000, le même que pour l'année précédente.

La somme de £10,996. 10ch. 6d. a été transférée du compte indéterminé à la caisse de la réserve, et après avoir porté la somme de £13,002 9ch. 5d. de la caisse de la réserve au compte de profits et pertes, la balance du compte se chiffrait par £18,000, somme à même laquelle les directeurs ont déclaré un dividende de 20ch. par action, libre de la taxe sur la réserve (soit 20 pour 100 sur le capital originairement versé). Un dividende intérimaire de 5ch. par action a été payé à compte le 29 septembre dernier.

La balance de 15ch. par action ou \$18,000 sera payable le ou après le 2 avril prochain.

Le fonds de réserve contre l'incendie s'élèvera alors à £313,727. 2ch. 6d.

COMPAGNIE D'ASSURANCES *ATLAS*—Suite.

DÉPARTEMENT DES INCENDIES.

	£	s.	d.		£	s.	d.
Montant de la caisse de l'incendie au commencement de l'année ..	269,000	0	0	Pertes par incendie, déduction faites des réassurances.....	287,888	7	4
Primes reçues, après déduction des primes de réassurances.....	347,481	14	9	Commission.....	66,062	17	1
Déficit porté au compte des profits et pertes.....	4,225	17	10	Dépenses d'administration.....	47,757	6	8
				Dettes véreuses.....	1	1	6
				Montant de la caisse des incendies à la fin de l'année.....	269,000	0	0
	<u>£620,706 12 7</u>				<u>£620,707 12 7</u>		

PROFITS ET PERTES.

	£	s.	d.		£	s.	d.
Solde du compte de l'an dernier (1892)	20,913	15	7	Addition à la caisse de réserve	513	15	7
Intérêt, dividendes, etc., non portés à d'autres comptes	12,926	5	0	Dividendes aux propriétaires (compte de 1892).....	20,400	0	0
Montant transféré du compte des assurances sur la vie	3,855	9	9		<u>20,913 15 7</u>		
Honoraires de transferts.....	29	10	0	Dividende intérimaire (compte de 1893).....	6,000	0	0
				Montant biffé sur les garanties.....	387	16	4
				Déficit au compte de la division des incendies	£10,997	10	7
				Solde.....	6,000	0	0
				Moins dividende intérimaire payé 29 le sept. 1893.	6,000	0	0
	<u>£ 36,525 0 4</u>				<u>4,997 10 7</u>		
					<u>£ 36,525 0 4</u>		

COMPAGNIE D'ASSURANCES *BRITISH AMERICA*.

ÉTAT POUR L'ANNÉE TERMINÉE LE 31 DÉCEMBRE 1893.

Administrateur—GEO. A. COX.

Secrétaire—P. H. SIMS.

Bureau principal—18 et 20, rue Front-Est, Toronto.

(Organisée le 13 février 1833 et opérations commencées au Canada le 19 juin 1835.)

CAPITAL.

Chiffre du capital social autorisé, souscrit en versé.....\$ 750,000 00

(Pour liste des actionnaires voir l'annexe.)

ACTIF.

Valeur des immeubles possédés par la compagnie, savoir :—

Edifices de la compagnie, coin des rues Front et Scott, Toronto, occupés comme bureaux et magasins, \$150,000, et lot n° 7, plan 125 M, côté sud de la rue John, dans la ville de la Jonction de Toronto, de 50 sur 95 pieds, \$468.92.....\$ 150,468 92

Prêts garantis par obligations et hypothèques, sur lesquels il n'est pas dû plus d'un an d'intérêt constituant une première hypothèque sur biens-fonds..... 60,000 00

Effets et actions possédés par la compagnie :—

*Déposé au gouvernement des Etats-Unis.

	Valeur au pair.	Valeur vénale.
Bonds des Etats-Unis, 6s, 1896.....	\$ 30,000 00	\$ 31,200 00
do do 4s, 1904.....	275,000 00	310,750 00
Bons de l'Etat de l'Ohio, 3 pour 100, 1900.....	100,000 00	105,000 00
Bons de l'Etat de Géorgie, 4½ pour 100, 1915.....	25,000 00	28,250 00
Obligations hypothécaires, 4 pour 100, chemin de fer <i>New-York and West Shore</i>	50,000 00	52,000 00
Obligations de la cité de Toronto, 4 pour 100, 1925.....	50,125 00	50,125 00
do de Richmond, Va., 4 pour 100, 1924.....	25,000 00	23,750 00
do de la cité de Toronto, 4 pour 100, 1901.....	40,000 00	40,000 00
do de la cité de London, 4 pour 100, 1916.....	135,000 00	135,000 00
do de la Compagnie de Prêts et d'Epargne Canada Central.....	15,000 00	15,000 00
Effets fédéraux, 4 pour 100, 1903.....	12,000 00	12,540 00
	<u>\$ 757,125 00</u>	<u>\$ 803,615 00</u>

Déposé au gouvernement canadien.

Débitures de la cité de Kingston.....	\$ 17,000 00	\$ 17,340 00
do de la ville d'Owen-Sound.....	10,000 00	10,450 00
do de la cité d'Hamilton.....	6,540 00	6,540 00
Obligations du chemin de fer du Pacifique.....	1,000 00	1,100 00
Débitures de la ville de Harriston.....	7,000 00	7,245 00
do de la cité de Sainte-Catherine.....	15,000 00	14,400 00
do de la cité de Montréal.....	5,000 00	5,000 00
	<u>\$ 61,540 00</u>	<u>\$ 62,075 00</u>

* Certificats de dépôts possédés par les divers commissaires d'assurances dans les Etats-Unis :

1. Californie, bons des Etats-Unis.....	\$ 100,000 00
2. New-York do do.....	205,000 00
3. Géorgie, bons de l'Etat de Géorgie.....	25,000 00
4. Virginie, bons de la cité de Richmond.....	25,000 00
5. Ohio, bons de l'Etat de l'Ohio.....	100,000 00
	<u>\$ 455,000 00</u>

BRITISH AMERICA—Suite.

<i>Possédées par la compagnie.</i>	Valeur au pair.	Valeur vénale.
Actions de la Cie de prêts et d'épargnes des Francs-tenanciers.....	\$ 12,000 00	\$ 15,960 00
Actions de la <i>Dominion Savings and Investment Society</i>	5,500 00	4,785 00
	<u>\$ 17,500 00</u>	<u>\$ 20,745 00</u>
<i>Récapitulation.</i>		
Déposé aux Etats-Unis.....	\$ 757,125 00	\$ 803,615 00
Déposé au gouvernement canadien.....	61,540 00	62,075 00
Possédé par la compagnie.....	17,500 00	20,745 00
	<u>\$ 836,165 00</u>	<u>\$ 886,435 00</u>
Reporté à la valeur vénale.....		\$ 886,435 00
En caisse au bureau principal.....		406 12
Argent en banque, comme suit :—		
Banque du Commerce du Canada, New-York.....	\$ 15,910 04	
do do do Toronto.....		23,087 36
		<u>38,997 40</u>
Intérêt acquis et impayé sur actions, etc.....		6,659 68
Solde des agents.....		208,203 26
Effets à recevoir.....		5,696 03
(Montant de ces effets échus, \$376.)		
Divers, savoir :—		
Mobilier du bureau.....	\$ 31,862 57	
Loyers échus et acquis.....		370 04
Réassurances sur incendies non recouvrées.....		1,512 06
Compagnie d'assurances du Peuple.....		8,809 90
		<u>42,554 57</u>
Total de l'actif brut.....		\$1,399,420 98
Montant à déduire de l'actif par suite des soldes véreuses et douteuses des agents.....		374 28
Total de l'actif.....		<u>\$1,399,046 16</u>

PASSIF.

1. *Passif au Canada.*

<i>Risques contre l'incendie.</i>		
Chiffre net des pertes établies mais non échues.....	\$ 4,883 80	
do des indemnités réclamées mais non établies.....		1,964 88
		\$ 6,848 68
Chiffre net des réclamations d'incendies contestées non portées devant les tribunaux.....		600 00
Chiffre net des réclamations non réglées pour pertes par incendies au Canada.....		1,006 79
<i>Risques de la navigation intérieure.</i>		
Chiffre net des pertes de la navig. intér. au Canada, établis mais non échues.....	\$ 749 44	
do do do réclamation. mais non établies.....		150 00
Montant total des réclamations de pertes de la navigation intérieure non réglées au Canada.....		\$ 7,448 68
<i>Risques de la navigation maritime.</i>		
Chiffre net des pertes de la navigation maritime, établies mais non échues.....	\$ 590 79	
do do do réclamées mais non établies.....		416 00
Montant total des réclamations de pertes de la navigation maritime non réglées au Canada.....		899 44
Total des pertes non réglées au Canada.....		<u>\$ 9,354 91</u>

Ministère des Finances—Division des Assurances.

BRITISH AMERICA—Suite.

Réserve des primes non acquises pour tous les risques en cours au Canada :—

Assurances contre les incendies	\$ 159,760 07
Risques de la navigation maritime.....	8,365 34

Réserve totale des primes non acquises pour risques en cours au Canada.....	168,125 41
Dividendes déclarés et dus, mais impayés.....	4,151 12
Toutes autres réclamations contre la compagnie au Canada.....	4,333 98

Total du passif, à l'exclusion du capital social au Canada. \$ 185,965 42

2. Passif dans d'autres pays.

Chiffre net des pertes établies, mais non échues	\$ 35,380 52
do indemnités réclamées mais non établies—Incendie.....	67,342 23
do réclamations contestées, portées devant les tribunaux.....	5,725 00

Total des pertes par incendie non réglées (dont \$2,495.49 acquis pendant les années précédentes)..... \$ 108,447 75

Chiffre net des pertes établies mais non échues—Navigation intérieure.....	\$ 1,370 22
do réclamées, mais non établies—Navigation intérieure....	21,160 67
do contestées, portées devant les tribunaux—Navig. intér.	1,645 00
do do non portées devant les tribunaux do	50 00

Total des pertes non réglées—Navigation intérieure \$ 24,225 89

Total net des réclamations non réglées dans d'autres pays..... \$ 132,673 64

Réserve des primes non acquises, savoir :—

Assurances contre l'incendie	\$ 501,342 40
Risques de la navigation intérieure.....	18,120 12

Total 519,462 52

Balances inusitées des billets de primes..... 1,325 13

Total du passif dans d'autres pays..... \$ 653,461 29

Total du passif (à part le capital social) dans tous les pays..... \$ 839,426 71

Capital social versé..... \$ 750,000 00

REVENU.

Risques contre l'incendie.

	Au Canada.	Dans les autres pays.
Total brut de l'argent reçu pour primes.....	\$ 270,198 09	\$1,052,192 89
A déduire les réassurances, rabais, déductions et remboursements de primes	<u>68,122 47</u>	<u>211,140 27</u>
Chiffre net des primes reçues sur incendies.....	<u>\$ 202,075 62</u>	<u>\$ 841,052 62</u>

(Effets et billets reçus durant l'année pour primes et restant impayés au Canada, \$227.38; aux Etats-Unis, \$660.75.)

Risques de la navigation intérieure.

Total brut de l'argent reçu pour primes.....	\$ 29,037 84	\$ 126,984 27
A déduire les réassurances, etc.	<u>14,754 05</u>	<u>16,726 51</u>
Montant net de l'argent reçu pour primes sur risques de la navigation intérieure....	<u>\$ 14,283 79</u>	<u>\$ 110,257 76</u>

Risques de la navigation maritime.

Total brut de l'argent reçu pour primes....	\$ 25,657 61
A déduire les réassurances, etc.....	<u>563 51</u>
Montant net de l'argent reçu pour primes sur risques de la navigation maritime	<u>\$ 25,094 10</u>

Total net de l'argent reçu pour primes..... \$ 241,453 51 \$ 951,310 38

BRITISH AMERICA—Fin.

REVENU—Suite.

Total net reçu en argent pour primes dans tous les pays.....	\$1,192,763 89
Reçu pour intérêts sur obligations et hypothèques.....	36,718 39
Loyers.....	4,821 65
Primes sur les nouvelles actions.....	37,500 00
Total.....	\$1,271,803 93
Reçu pour augmentation du capital.....	250,000 00
Total du revenu en argent....	\$1,521,803 93

DÉPENSES.

<i>Risques contre l'incendie.</i>	Au Canada.	Dans les autres pays.
Payé durant l'année sur sinistres survenus les années précédentes (évalués dans le dernier état à \$62,767.54).....	\$ 26,720 01	\$ 56,247 43
A déduire, objets sauvés et frais de sauvetage....	\$ 1,536 99	
do les réassurances.....	13,580 83	
Total des déductions.....	13,085 75	2,032 07
Chiffre net payé sur ces sinistres pendant l'année.....	\$ 13,634 26	\$ 54,215 36
Payé sur sinistres survenus pendant l'année.....	\$ 150,485 54	\$ 479,793 42
A déduire, objets sauvés et frais de sauvetage.....	\$21,026 61	
do les réassurances.....	26,010 83	
Total des déductions.....	19,822 09	27,215 35
Chiffre net payé sur ces sinistres.....	\$ 130,663 45	\$ 452,578 07
Total net payé durant l'année sur sinistres (incendie).....	\$ 144,297 71	\$ 506,793 43

Risques de la navigation intérieure.

Payé sur sinistres survenus les années précédentes (évalués dans le dernier état à \$861.85).....	\$ 384 06	\$ 6,118 91
A déduire les objets sauvés et les frais de sauvetage.\$	174 57	
do les réassurances.....	105 04	
Total des déductions.....	39 31	240 30
Chiffre net payé sur ces sinistres pendant l'année.....	\$ 344 75	\$ 5,878 61
Payé sur sinistres survenus pendant l'année.....	\$ 24,438 05	\$ 90,880 78
A déduire, objets sauvés et frais de sauvetage....	\$ 5,097 02	
do les réassurances.....	11,757 40	
Total des déductions.....	13,991 05	2,863 37
Chiffre net payé sur ces sinistres.....	\$ 10,447 00	\$ 88,017 41
Total net payé durant l'année sur sinistres dans la navigation intérieure.....	\$ 10,791 75	\$ 93,896 02

Total net payé durant l'année sur sinistres par incendie et dans la navigation intérieure :

Au Canada.....	\$ 155,089 46
Dans d'autres pays.....	600,689 45

Total..... \$ 755,778 91

Ministère des Finances—Division des Assurances.

BRITISH AMERICA—Suite.

DÉPENSES—Suite.

Chiffre net payé durant l'année sur sinistres maritimes.....	\$	11,417	27
Payé en dividendes sur le capital social à 7 pour 100		38,429	32
Commission ou courtage.....		248,797	97
Appointements, émoluments et tous autres frais du personnel ..		45,348	86
Taxes.....		22,790	29
Divers paiements, savoir :—Change, \$1,434.02; conseil et patrouille, \$9,721.39; timbres-poste, \$8,836.77; annonces, \$5,167.73; frais d'inspection, \$26,413.61; compte de loyer, \$5,373.62; mobilier de bureau, \$6,716.99; dépenses du bureau au pays et frais divers, \$60,154.33.....		123,818	46
Total des dépenses en argent.....	\$	1,246,381	08

COMPTES DES RECETTES ET DES DÉPENSES.

1892.	<i>Dt.</i>		
31 déc. Solde en caisse et en banque à cette date.....	\$	35,932	59
1893.			
31 déc. Revenu comme ci-dessus		1,521,803	93
Reçu par la réalisation des placements.....		25	00
Total.....	\$	1,557,761	52
1893.	<i>Av.</i>		
31 déc. Dépenses de l'année comme ci-dessus.....	\$	1,246,381	08
Placements.....		271,976	92
Solde en caisse et en banque à cette date.....		39,403	52
	\$	1,557,761	52

BRITISH AMERICA—Fin.

RISQUES ET PRIMES.

	AU CANADA.		DANS D'AUTRES PAYS.		TOTAL DANS TOUS LES PAYS.	
	Montant.	Primes.	Montant.	Primes.	Montant.	Primes.
<i>Risques contre l'incendie.</i>	\$	\$ cts.	\$	\$ cts.	\$	\$ cts.
Polices en vigueur à la date du dernier état (brut)...	26,869,875	306,892 21	63,065,909	776,194 03	89,935,784	1,083,086 24
Délivrées pend. l'année— Nouvelles et renouvelées.	22,313,539	274,949 02	84,068,778	1,115,306 23	106,352,317	1,390,255 25
Total	49,183,414	581,841 23	147,134,687	1,891,500 26	196,318,101	2,473,341 49
A déduire, polices éteintes.	19,983,325	236,024 61	68,328,837	890,617 48	88,312,162	1,126,642 09
En vigueur à la fin de l'année (brute).....	29,200,089	345,816 62	78,805,850	1,000,882 78	108,005,939	1,346,699 40
A déduire, réassurances...	2,011,624	34,892 80	1,879,629	29,282 05	3,891,253	64,174 85
En vigueur le 31 décembre 1893 (net).....	27,188,465	310,923 82	76,926,221	971,600 73	104,114,686	1,282,524 55
<i>Risques de la navigation intérieure.</i>						
Polices en vigueur à la date du dernier état (brut)....			798,172	21,728 52	798,172	21,728 52
Nouv. polices durant l'ann.	5,646,766	34,981 31	14,080,957	137,925 35	19,727,723	172,906 66
Total	5,646,766	34,981 31	14,879,129	159,653 87	20,525,895	194,635 18
A déduire, polices éteintes.	5,646,766	34,981 31	12,052,794	123,413 63	17,699,560	158,394 94
En vigueur le 31 décembre 1893 (brut et net).....			2,826,335	36,240 24	2,826,335	36,240 24
<i>Risques de la navigation maritime.</i>						
Polices en vigueur à la date du dernier état (brut)....						
Délivrées pendant l'année.	3,534,322	33,294 55			3,534,322	33,294 55
Total	3,534,322	33,294 55			3,534,322	33,294 55
A déduire, polices éteintes.	3,305,926	24,929 21			3,305,926	24,929 21
Nombre en vigueur le 31 déc. 1893 (brut et net)...	228,396	8,365 34			228,396	8,365 34

Nombre total des polices en vigueur à cette date... (Pas de rapport.)

Chiffre net des polices en vigueur..... \$107,169,417 00

Total des primes reçues sur ces polices 1,327,130 13

(Reçu, 1^{er} mars 1894.)

Ministère des Finances—Division des Assurances.

COMPAGNIE D'ASSURANCES *BRITISH AND FOREIGN MARINE* (À RESPONSABILITÉ LIMITÉE).

ÉTAT POUR L'ANNÉE TERMINÉE LE 31 DÉCEMBRE 1893.

<i>Président</i> —THOMAS CHILTON. <i>Siège social</i> —Liverpool, Ang. <i>Agent en chef au Canada</i> —EDW. L. BOND.		<i>Assureur</i> —J. DAVIES. <i>Secrétaire</i> —ARTHUR McNEILL. <i>Bureau principal au Canada</i> —Montréal.
--	--	---

(Organisée en 1863 ; constituée en corporation le 5 août 1867. Opérations
commencées au Canada le 16 mai 1888.)

CAPITAL.

Capital social autorisé et souscrit.....	£1,340,000	= \$6,521,333 33
Capital versé en argent.....	268,000	= 1,304,266 67

ACTIF AU CANADA.

Actions et effets déposés entre les mains du receveur général, savoir:—

	Valeur au pair.	Valeur vénale.
Débitures de la cité de Montréal, 4 pour 100.....	\$ 112,000 00	\$ 112,000 00
Reporté à la valeur vénale.....		\$ 112,000 00
Argent entre les mains des agents au Canada.....		97 00
Total de l'actif au Canada.....		\$ 112,097 00

PASSIF AU CANADA.

Chiffre net des réclamations (navigation intérieure) non réglées au Canada.....		Aucune.
Réserve des primes non acquises.....	\$	716 25
Total du passif au Canada.....		\$ 716 25

REVENU AU CANADA.

Risques de la navigation intérieure.

Chiffre brut de l'argent reçu pour primes.....	\$ 16,046 11	
A déduire les réassurances, rabais, déductions et remboursements de primes..	45 15	
Chiffre net de l'argent reçu pour primes (navigation intérieure).....	\$ 16,000 96	
Reçu en intérêt sur effets.....		4,480 00
Total du revenu (navigation intérieure) au Canada.....		\$ 20,480 96

BRITISH AND FOREIGN MARINE—Fin.

DÉPENSES AU CANADA.

Chiffre net payé sur sinistres de la navigation intérieure survenus les années précédentes (estimés dans le dernier état à \$3,284.98).....	\$	4,723	87
Montant payé pour sinistres survenus durant l'année.....	\$	10,333	96
A déduire les objets sauvés et frais de sauvetage.....		431	54
Montant net payé pour ces pertes.....	\$	9,902	42
Chiffre net payé sur sinistres de la navigation intérieure survenus durant l'année.....	\$	14,626	29
Commission ou courtage.....		1,493	95
Appointements, rétributions et tous autres frais du personnel au Canada.....		1,440	11
Taxes au Canada.....		608	28
Divers paiements, savoir: frais de port, \$150.58; télégrammes, \$76.17; divers, \$32.69.....		259	44
Total des dépenses (navigation intérieure) au Canada....	\$	18,428	07

RISQUES ET PRIMES.

<i>Risques de la navigation intérieure au Canada.</i>	Nombre.	Montant.	Primes.
Polices délivrées durant l'année.....	200	\$ 3,254,614	\$ 16,046 11
Terminées.....	197	3,216,614	15,329 86
Nombre des polices en vigueur à la fin de l'année..	3	\$ 38,000	\$ 716 25

(Reçu, 23 février 1894.)

COMPAGNIE D'ASSURANCES BRITISH AND FOREIGN MARINE (A RESPONSABILITÉ LIMITÉE).—Fin.
OPÉRATIONS GÉNÉRALES POUR L'ANNÉE TERMINÉE LE 31 DÉCEMBRE 1893.
(Extrait du rapport des directeurs, Liverpool, Angleterre, 25 janvier 1894.)

<p>Dt.</p> <p>COMPTÉ DES PROFITS ET PERTES, 31 DÉCEMBRE 1893.</p> <p>Solde le 31 décembre 1892.....£178,830 8 5</p> <p>Moins le dividende et le boni du 2e semestre 1892. 40,200 0 0</p> <p>Solde du compte des assurances, 1892.....133,630 8 5</p> <p>Compte des intérêts, 1893.....291,138 6 1</p> <p>.....47,981 13 0</p> <p align="right"><u>£472,750 7 6</u></p>	<p align="right">AV.</p> <p align="right">£ s. d.</p> <p>Reclamations, remboursements, etc., et commissions sur les bénéfices de 1892, réglés en 1893.....£185,449 18 10</p> <p>Mont. créd. au c. de 1893 pour faire face au récl. 22,500 0 0</p> <p>Solde reporté.....</p> <p align="right"><u>207,949 18 10</u></p> <p align="right"><u>264,800 8 8</u></p> <p align="right"><u>£472,750 7 6</u></p>
--	---

COMPTÉ DES ASSURANCES, 1893.

<p>Prime de 1893, moins les remboursements et réassurances et taxes à l'étranger et frais des agents.....507,161 9 0</p>	<p align="right">£ s. d.</p> <p>Reclamations en 1893.....£233,382 1 3</p> <p>Moins crédit comme ci-dessus.....22,500 0 0</p> <p>Rémunérations des directeurs—Liverpool et Londres.....</p> <p>do auditeurs.....</p> <p>Dépenses générales:</p> <p>Liverpool.....</p> <p>Londres.....</p> <p>New-York.....</p> <p>Solde reporté.....</p> <p align="right"><u>£597,161 9 0</u></p>
--	--

BILAN, 31 DÉCEMBRE 1893.

<p>Capital—67,000 actions à £20 l'action—£1,340,000.</p> <p>Payé £4 l'action.....</p> <p>Fonds de réserve.....</p> <p>Solde de compte des profits et pertes rapporté.....</p> <p>Moins le divid. intér. payé le 1er juillet 1892.....</p> <p>et la taxe sur le revenu l'année précédente.....</p> <p>Solde du compte des assurances.....</p> <p>Compte des réassurances.....</p> <p>Dividendes impayés.....</p> <p>Compte d'entretien des bâtiments.....</p> <p>Honoraires de transfert réservés.....</p> <p>Comptes dus par la compagnie.....</p> <p align="right"><u>£1,498,167 10 0</u></p>	<p align="right">£ s. d.</p> <p>Placements.....£1,111,639 7 4</p> <p>Propriété de Castle St., Liverpool.....69,851 16 7</p> <p>do 31 Cornhill, Londres.....18,097 16 11</p> <p>Prêts.....75,795 15 0</p> <p>Timbres.....1,275,384 15 10</p> <p>Intérêts chez les banquiers et en caisse, et effets à recevoir.....976 14 3</p> <p>Intérêts acquis mais non reçus.....64,512 8 6</p> <p>Comptes dus à la compagnie pour primes, etc.....15,848 2 11</p> <p>.....141,445 8 6</p> <p align="right"><u>£1,498,167 10 0</u></p>
--	--

COMPAGNIE D'ASSURANCES CALEDONIAN.

ÉTAT POUR L'ANNÉE TERMINÉE LE 31 DÉCEMBRE 1893.

Président—

ROBERT STEWART.

Gérant et actuaire—

D. DEUCHAR, F.I.A. et F.F.A.

Siège principal—Edimbourg.

Agent au Canada—LANSING LEWIS.

Bureau principal au Canada—Montréal.

(Organisée en 1805; constituée en corporation le 18 juin 1846; opérations commencées au Canada, septembre 1883.)

CAPITAL.

Chiffre du capital autorisé, £1,000,000.....	\$4,866,666 67
Chiffre du capital souscrit, £537,500.....	2,615,833 33
Chiffre versé en argent, £107,500.....	<u>523,166 67</u>

ACTIF AU CANADA.

Effets et bons possédés par la compagnie:—

	Valeur au pair.	Valeur vénale.
Cité de Toronto, débentures 6 pour 100 (1904).....	£ 6,000	£ 6,672 7 6
Province de Québec, nouvel emprunt (1912).....	800	838 0 0
Effets du Canada, 4 pour 100 (1910).....	1,000	1,000 0 0
Cité de Toronto, 4 pour 100 (1924).....	2,871	2,706 9 5
do 4 do (1925).....	8,000	7,541 10 9
Cité de Québec, 5 pour 100 (1913).....	5,000	5,447 10 0
Total, valeur au pair et valeur vénale.....	<u>£ 23,671</u>	<u>£24,205 17 8</u>

Reporté à la valeur vénale.....\$ 117,801 96

(Ces obligations sont déposées entre les mains du receveur général)

Argent au bureau principal.....	2,013 39
Argent à la banque de Molson.....	8,361 96
Argent entre les mains des agents au Canada.....	13,373 38
Diagrammes d'assurance.....	4,000 00
Mobilier de bureau.....	400 00

Total de l'actif au Canada.....\$ 145,950 69

PASSIF AU CANADA.

Chiffre net des pertes réclamées, mais non établies.....	\$ 9,437 28
do contestées—devant les tribunaux.....	3,500 00
do do non devant les tribunaux.....	100 00

Chiffre net des pertes par incendie non réglées au Canada.....	\$ 13,037 28
Réserve des primes non acquises pour tous les risques en cours au Canada	91,803 90
Commission sur primes non perçues entre les mains des agents.....	2,006 00

Total du passif au Canada.....\$ 106,847 18

REVENU AU CANADA.

Total brut de l'argent reçu pour primes.....	\$ 150,558 40
A déduire, les réassurances, rabais, déductions et remboursements de primes.	17,537 37

Ministère des Finances—Division des Assurances.

CALEDONIAN—Suite.

Chiffre net reçu pour ces primes.....	\$ 133,021 03
*Reçu en intérêt sur dépôts	5,474 22
Intérêt sur compte de banque.....	87 10
Total du revenu au Canada	\$ 138 582 35

DÉPENSES AU CANADA.

Chiffre net payé sur sinistres survenus les années précédentes (évalué dans le dernier état à \$3,805.10).....	\$ 2,946 49
Chiffre net payé sur sinistres survenus durant l'année.....	\$ 99,178 08
A déduire, les réassurances.....	4,534 55
Chiffre net payé sur ces sinistres.....	\$ 94,643 53
Total net payé durant l'année sur sinistres (incendie) Canada	\$ 97,590 02
Commission ou courtage.....	18,863 40
Appointements, rétributions et tous autres frais du personnel au Canada.	10,580 01
Payé pour taxes de l'Etat au Canada.....	2,975 01
Divers paiements, sav. : —Impressions et papeterie, \$622.42 ; frais de voyage, \$576.92 ; annonces, \$635.80 ; frais de port et télégrammes, \$645.97 ; loyer, \$1,125 ; meubles, \$20 ; plans, \$266.60 ; dépenses imprévues, \$914 21.....	4,806 92
Total des dépenses au Canada.	\$ 134,815 36

RISQUES ET PRIMES.

<i>Risques contre l'incendie au Canada.</i>	Nombre	Montant.	Primes.
Total brut des polices en vigueur à la date du dernier état.....	11,513	\$ 15,041,301	\$ 162 185 39
Polices délivrées durant l'année (nouvelles).....	4,898	8,577,036	88,022 30
do do (renouvelées).....	3,689	5,523,358	65,368 68
Total.....	20,100	\$ 29,141,695	\$ 315,576 37
A déduire, les polices éteintes	7,024	11,983,345	130,711 60
En vigueur à la fin de l'année (brut).....	13,076	\$ 17,158,350	\$ 184,864 77
A déduire, les réassurances.....	1,366,981	8,842 20
En vigueur le 31 décembre 1893.....	13,076	\$ 15,791,369	\$ 176,022 57

Nombre total des polices en vigueur au Canada.....	13,076
Chiffre total de ces polices.....	\$15,791,369 00
Total des primes sur ces polices.....	176,022 57

*Intérêt payé directement à la compagnie à Edimbourg.

(Reçu le 1^{er} mars 1894.)

CALEDONIAN—Suite.

OPÉRATIONS GÉNÉRALES DE L'ANNÉE TERMINÉE LE 31 DÉCEMBRE 1893.

(Extrait du rapport des directeurs, Edimbourg, Ecosse, 26 avril 1894.)

DÉPARTEMENT DE L'INCENDIE.

Les directeurs regrettent de faire rapport que la compagnie, comme beaucoup d'autres qui entreprennent des risques contre l'incendie, ont subi de très graves pertes durant la dernière année. L'état suivant indique le résultat de l'année:—

Réserve pour risques non terminés le 31 décembre 1892.....	£ 182,739	4	2
Primes pour 1893, d'après le compte des recettes.....	479,394	16	11
	£662,134	1	1
<i>A déduire—</i>			
Pertes.....	£ 358,084	13	11
Dépenses et commission.....	155,690	16	2
Droits à l'Etat et autres taxes et impôts pour associations de tarif.....	11,381	18	6
Réserve pour les risques non expirés le 31 décembre 1893.....	159,798	5	7
	684,955	14	2
Solde à déduire des opérations d'assurances contre l'incendie pendant l'année.	£22,821	13	1

On remarquera que la réserve pour les risques non expirés se trouve à la fin de cette année moindre que le montant mentionné aux comptes de l'année précédente. Cela est dû entièrement à la réduction du passif non déterminé, évalué dans chaque cas à un tiers du revenu complet des primes. On avait obtenu ce résultat lors de la préparation des comptes de 1892 en réservant la moitié d'un paiement unique mentionné après déduction des dépenses et de la commission, et un tiers de la balance du revenu des primes pendant l'année, ce qui avait porté la réserve à un tiers de l'estimation du revenu entier des primes. Calculées de la manière ordinaire, les pertes totales de l'année par suite d'incendie représentaient 74.69 pour 100 des primes, mais si l'on déduit le montant des pertes couvertes par la partie de la réserve restant libre après la diminution de la responsabilité pour risques non expirés, le taux est réduit à 99.91 pour 100. Les dépenses et la commission représentent 32.47 pour 100, et si l'on ajoute les droits de l'Etat et autres taxes, ainsi que les impôts pour les associations de tarif, qui s'élèvent à 2.37 pour 100, la proportion totale de la dépense se trouve portée à 34.84 pour 100.

Les résultats désastreux de l'incendie se sont fait sentir à un degré égal au pays comme à l'étranger. La proportion des pertes sur les opérations de la compagnie au pays a été de 71.79 pour 100, l'excédant de la proportion normale de 60 pour 100 étant entièrement dû au nombre extraordinaire des sinistres dans des fermes d'Ecosse et à deux grands incendies à Londres. Aux Etats-Unis presque toutes les compagnies ont eu des résultats désavantageux durant 1893, et les pertes subies par la *Caledonian* ne sont pas exceptionnelles. La proportion totale des pertes subies par la compagnie aux Etats-Unis pendant l'année a été de 72.97 pour 100, mais 5.28 pour 100 de cette proportion étaient dus à un genre d'opérations que l'on abandonne et pour lesquelles il n'avait pas été touché de primes durant 1893. Si l'on déduit ce chiffre, la proportion applicable aux opérations ordinaires des Etats-Unis se trouverait être de 67.69 pour 100. Les directeurs s'occupent spécialement des opérations d'assurance contre l'incendie, et ils espèrent avec l'aide des diverses compagnies améliorer sensiblement l'état des choses dans cette division au cours de l'année prochaine. Les directeurs ont même crû prudent de discontinuer les opérations dans certains pays où les apparences étaient défavorables, bien que cela ait entraîné un sacrifice considérable de primes.

Ministère des Finances—Division des Assurances.

CALEDONIAN—Fin.

COMPTE DES INCENDIES.

	£	s. d.		£	s. d.
Fonds le 31 décembre 1892—			Pertes par incendie, déduction faite des réassurances.....	358,084	13 11
Capital versé.....	107,500	0 0	Commission.....	85,811	2 8
Fonds de garanties contre l'incendie.....	270,000	0 0	Frais d'administration.....	69,879	13 6
Réserve pour risques non expirés.....	182,739	4 2	Taxes à l'étranger et dans les colonies, ainsi que frais de taxe des comités et associat. de sauvetage.....	11,381	18 6
	£ 560,239	4 2	Chiffre de la caisse des assurances à la fin de l'année—		
Primes..... £545,327 6 5			Capital versé..... £107,500 0 0		
MOINS—les primes de réassurance.. 65,932 9 6			Caisse de garantie.. 270,000 0 0		
	479,394	16 11	Réserve pour risques non expirés, estimés à un tiers des primes.....	159,798	5 7
Transféré du compte des profits et pertes des actionnaires.....	22,821	13 1		537,298	5 7
	£1,062,455	14 2		£1,062,455	14 2

COMPTE DES PROFITS ET PERTES DES ACTIONNAIRES.

	£	s. d.		£	s. d.
Solde depuis 1892.....	65,647	6 0	Dividende payé en 1893.....	25,800	0 0
Intérêt et dividendes.. £20,318 15 8			Taxe du revenu sur les profits.....	1,551	8 1
MOINS—la taxe sur le revenu..... 275 11 3			Dettes mauvaises et douteuses.....	33	13 8
	20,043	4 5	Transféré du compte de la division des incendies.....	22,821	13 1
Droits de transfert.....	10	0 0	Solde.....	35,493	15 7
	£ 85,700	10 5		£ 85,700	10 5

BILAN LE 31 DÉCEMBRE 1893.

PASSIF.	£	s. d.	ACTIF.	£	s. d.
Capital des actionnaires, £537,500 en 21,500 actions de £25, dont £5 payés pour chacun, montant total payé.....	107,500	0 0	Hypothèques sur propriétés dans le Royaume-Uni.....	284,860	1 0
Assurance sur la vie et fonds d'annuité.....	1,172,007	14 2	Hypothèques sur propriétés hors du Royaume-Uni.....	31,298	13 3
Caisse des assurances contre l'incendie (à l'exclusion du capital).....	429,798	5 7	Prêts garantis sur taxes.....	103,472	4 8
Compte des profits et pertes des actionnaires.....	35,493	15 7	Prêts sur les polices d'assurances sur la vie de la compagnie.....	69,842	9 11
Réclamations en vertu de polices d'assur. admises mais impayées..	28,133	17 0	Placements—		
Pertes par l'incendie à payer.....	74,133	11 1	Garanties du gouvernement colonial et des Indes.....	135,386	0 0
Dividendes à payer.....	1,778	2 6	Actions garanties de chemins de fer des Indes.....	16,234	6 1
Diverses balances dues par la compagnie.....	1,775	1 8	Bons et effets de corpor. municip. et de havres dans les colonies..	48,559	0 0
			Garanties du gouvern. des E.-U. Garanties de corporations municipales aux États-Unis.....	73,809	0 0
			Débit. de compag. à fonds social. Obligations de ch. de fer des E.-U. Actions de ch. de f. préférentielles. Droits de fiefs et constituts.....	53,351	0 0
			Immeubles.....	85,081	15 1
			Intérêts viagers et révers. achetés. Prêts sur intér. viagers et réversions. Prêts sur garanties mobilières avec polices d'assurances sur la vie et les actions de la compagnie.....	151,317	0 0
			Solde des agents (recettes en cours de perception).....	35,724	18 1
			Primes à payer.....	147,357	15 0
			Intérêt à payer.....	113,796	1 2
			Argent en dépôt.....	51,177	9 5
			Arg. en caisse et en compte courant. Meubles et cartes de bureau.....	146,586	14 1
			Timbres.....	27,275	0 0
				99,486	18 6
				2,366	7 0
				1,359	0 6
				14,250	12 9
				80,609	11 10
				71,762	13 2
				5,627	10 1
				28	6 0
	£1,850,620	7 7		£1,850,620	7 7

*COMPAGNIE D'ASSURANCES DES CITOYENS DU CANADA.

ÉTAT POUR L'ANNÉE TERMINÉE LE 31 DÉCEMBRE 1893.

Vice-président—ANDREW ALLAN.

Secrétaire-trésorier—WILLIAM SMITH.

Gérant—E. P. HEATON.

Bureau principal—Montréal.

(Constituée en corporation par l'acte 27-28 Vic., chap. 98; sanctionné le 30 juin 1864; opérations commencées au Canada le 1^{er} janvier 1865.)

CAPITAL.

Capital social autorisé.....	\$2,000,000 00
do souscrit.....	806,395 00
do versé en argent	<u>151,367 00</u>

(Pour la liste des actionnaires, voir l'annexe.)

DÉPARTEMENTS DE L'INCENDIE ET DES ACCIDENTS.

ACTIF.

Valeur des immeubles possédés par la compagnie.....	\$	598 25
Prêts garantis par obligations où hypothèques sur lesquels il n'est pas dû plus d'une année d'intérêt, et constituant une première hypothèque sur l'immeuble.....		658 06
Prêts constituant une deuxième hypothèque sur l'immeuble.....		2,500 00
Effets déposés entre les mains du receveur général :—		
	Valeur au pair.	Valeur vénale.
Obligations de la cité de Belleville 4½ p. 100	\$ 10,000 00	\$ 10,300 00
Obligations (or) de Brantford	5,000 00	5,000 00
Cité de Vancouver.....	10,000 00	10,500 00
Total, valeur au pair et valeur vénale.....	<u>\$ 25,000 00</u>	<u>\$ 25,800 00</u>
Reporté à la valeur vénale.....		25,800 00
Argent en caisse au bureau principal.....		410 14
Argent en caisse à la banque des Marchands		4,285 83
Intérêt acquis et impayé sur effets.....		203 97
Solde des agents et primes en cours de perception, savoir :—		
Primes d'incendie à payer.....	\$ 5,883 24	
do d'accidents à payer.....	4,781 70	
Dû par la Glasgow et London	26,001 82	
		<u>36,666 76</u>
Effets à recevoir.....		221 50
Divers créanciers		3,800 67
Compte indéterminé.....		425 66
Dû par la division des assurances sur la vie.....		<u>35,533 45</u>
Total de l'actif (brut).....	\$	111,104 29
Montant à déduire à raison de dettes et garanties véreuses ou douteuses		<u>38,000 00</u>
Total de l'actif (net).....	\$	<u>73,104 29</u>

* Cette compagnie n'a pas fait d'affaires en 1893. Ses risques non réglés ont été réassurés.

Ministère des Finances—Division des Assurances.

DES CITOYENS—*Suite.*

PASSIF.

1. PASSIF AU CANADA.

Département de l'incendie.

Chiffre net des pertes contestées, portées devant les tribunaux (datant des années précédentes).....	\$	4,000 00
do do non portées devant les tribunaux.....		723 00
Total net des réclamations pour pertes par incendie non réglées au Canada		4,723 00
Montant dû à la Compagnie contre les accidents du Canada pour réassurances		4,000 00
Total du passif au Canada	\$	8,723 00

2. PASSIF DANS D'AUTRES PAYS.

Département de l'incendie.

Chiffre net des pertes réclamées, mais non encore établies.....	\$	3,249 59
Chiffre total des réclamations non réglées pour pertes par incendie dans d'autres pays		3,249 59
Total du passif dans tous les pays, à l'exclusion du capital—départements de l'incendie et des accidents	\$	11,972 59

REVENU.

(Département de l'incendie.)

Reçu en intérêt et dividendes.....	\$	1,988 24
Commission, etc., recouvrés.....		329 84
Total du revenu en numéraire	\$	2,318 08

DÉPENSES.

(Département de l'incendie.)

	Au Canada.	Autres pays.
Payé durant l'année pour sinistres survenus les années précédentes (évalués dans le dernier état à \$7,972.11).....	\$ 712 38	\$ 6,305 09
Payé pour sinistres durant l'année.....		4,960 15
Total net payé durant l'année sur sinistres (incendie)	\$ 712 38	\$ 11,265 24
Total net payé durant l'année sur sinistres (incendie)		11,977 62
Appointements, rétributions et tous autres frais du personnel.		1,424 94
Réassurances, \$12,099.18; primes remboursées, \$2,888.14.....		14,987 32
Divers paiements, savoir :—Frais judiciaires, \$691; annonces, \$49; messagerie, télégrammes et change, \$51.47; loyer, \$32.58; <i>Canadian Fire Underwriters</i> , \$16.69; frais de voyage, \$188.53; surintendant des assurances, \$12.08; ascenseur, changeant pour force motrice à l'électricité, \$1,385		2,426 35
Total des dépenses en argent		30,816 23

DES CITOYENS—*Suite.*

COMPTE DE LA CAISSE.

	\$	cts.		\$	cts.
Balance en caisse et en banque le 31 décembre 1892.....	4,288	53	Dépenses (incendie et accidents).....	33,855	53
Revenu.....	2,318	08	Placements.....	2,398	31
Reçu par la réalisation des placements..	77,376	65	Argent emprunté et remboursé..	5,000	00
	<u>\$ 83,983</u>	<u>26</u>	Prêt à la division des assurances sur la vie.....	35,533	45
			Solde en caisse et en banque le 31 décembre 1893.....	7,195	97
				<u>\$ 83,983</u>	<u>26</u>

DÉPARTEMENT DES ACCIDENTS.

DÉPENSES.

Pertes des années précédentes payées en 1893 (évaluées dans le dernier rapport à \$1,898.79).....	\$	118	10
Réassurances.....		2,907	71
Autres dépenses, savoir:—Frais judiciaires, \$10; surintendant des assurances, \$2.87; messagerie, télégrammes et frais de port, 62 centins.		13	49
Total des dépenses comptant.....	\$	<u>3,039</u>	<u>30</u>

DIVISION DES ASSURANCES SUR LA VIE.

ACTIF D'APRÈS LE GRAND-LIVRE.

Chiffre des prêts en argent aux porteurs de polices sur polices de cette compagnie données comme sûretés collatérales.....	\$	371	40
Billets de primes sur polices en vigueur.....		236	04
Effets et bons déposés au crédit du receveur général, savoir:—			
	Valeur au pair.	Valeur vénale.	
Bons de New-Westminster, 5 pour 100.....	\$ 34,000 00	\$ 36,465 00	
Bons du havre de Montréal, 5 pour 100.....	2,000 00	2,300 00	
Bons du chemin de fer Canada-Central, 6 pour 100..	5,840 00	6,745 20	
Bons 6 pour 100 des commissaires d'écoles catholiques de Montréal.....	2,000 00	2,400 00	
Bons 4 pour 100 des commissaires d'écoles protestantes de Montréal.....	2,000 00	2,000 00	
Bons de Sarnia, 5 pour 100.....	1,000 00	1,116 40	
Bons de Brantford (or), 4 pour 100.....	8,233 00	8,233 00	
Bons de Trois-Rivières, 5 pour 100.....	6,000 00	6,231 00	
Total, valeur au pair et valeur vénale... \$	<u>61,073 00</u>	<u>65,490 60</u>	
Reporté à la valeur vénale.....		65,490	60
Solde des agents d'après le grand-livre et avances aux agents... ..		27	18
Effets en portefeuille.....		400	50
Total.....	\$	<u>66,525</u>	<u>72</u>

Ministère des Finances—Division des Assurances.

DES CITOYENS—*Suite.*

ACTIF SUPPLÉMENTAIRE.

Total brut des primes dues et non perçues sur polices en vigueur.....	\$ 2,429 74
A déduire les frais de perception, à 10 p. 100	242 97
Total net des primes dues et différées.....	\$ 2,186 77

Total de l'actif.....\$ 68,712 49

Somme à déduire pour dettes et garanties véreuses ou douteuses :—

Pour effets en portefeuille.....	\$ 400 50
do soldes d'agents.....	27 18
do primes à payer.....	2,186 77
	<u>2,614 45</u>

Total de l'actif, département de la vie.....\$ 66,098 04

PASSIF.

Dû à la division des assurances contre l'incendie.....	\$ 35,533 45
Dû sur les prêts.....	86,000 00
Divers.....	264 15

Total du passif, département de la vie.....\$ 121,797 60

DÉPENSES DURANT L'ANNÉE.

Argent payé pour intérêt.....	\$ 2,571 25
Argent payé pour réassurances, etc.....	9 13

Total des dépenses, département de la vie.....\$ 2,580 38

DIVERS.

Nombre des polices en vigueur à cette date au Canada.....	35
Chiffre de ces polices.....	\$ 23,282 00
Moins le montant de ces polices réassurées dans d'autres compagnies autorisées au Canada.....	23,282 00

Chiffre net des assurances en vigueur le 31 décembre 1893. Nil.

	Nombre.	Montant.
Polices en vigueur au commencement de l'année.....	71	\$ 48,885 00
Polices reprises par la Compagnie d'assurances du Soleil.....	36	25,603 00
Polices en vigueur à la date de cet état (toutes réassurées).	35	<u>23,282 00</u>

(Reçu, 6 juin 1894.)

Suit un état des affaires générales de la compagnie, comprenant les divisions des incendies, des accidents et de la vie :—

ACTIF.

Incendies et accidents.....	\$ 73,104 29
Vie.....	66,098 04
Total de l'actif.....	\$ 139,202 33

DES CITOYENS—*Fin.*

PASSIF.

Incendies et accidents.....	\$ 11,972 59
Vie.....	121,797 60
Total du passif (à l'exclusion du capital versé).....	\$ 133,770 19
Capital social versé en deniers et effets.....	\$ 151,367 00

REVENU.

Incendies.....	\$ 2,318 08
Total du revenu en deniers.....	\$ 2,318 08

DÉPENSES.

Incendies.....	\$ 30,816 23
Accidents	3,039 30
Vie.....	2,580 38
Total de la dépense en deniers.....	\$ 36,435 91

Ministère des Finances—Division des Assurances.

LA COMPAGNIE D'ASSURANCES *COMMERCIAL UNION* (À RESPONSABILITÉ LIMITÉE), LONDRES, ANGLETERRE.

ÉTAT POUR L'ANNÉE TERMINÉE LE 31 DÉCEMBRE 1893.

Président—JOHN TROTTER.

Secrétaire—HENRY MANN.

Siège social—Londres, Angleterre.

Agents au Canada—EVANS et MCGREGOR. *Bureau principal au Canada*—Montréal.
(Organisée ou constituée en corporation le 28 septembre 1861. Opérations commencées au Canada le 11 septembre 1863.)

CAPITAL.

Capital autorisé et souscrit.....	£2,500,000	stg=\$12,166,666 67
do versé en argent	250.000	“ = 1,216,666 67

ACTIF AU CANADA (DÉPARTEMENT DES INCENDIES ET DES RISQUES MARITIMES).

Montant des prêts au Canada garanti par des obligations, effets ou autres valeurs collatérales.....	\$ 2,000 00
Effets, débetures, etc., déposés au crédit du receveur général, savoir:—	

	Valeur au pair.	Valeur vénale.
Effets canadiens à 4 pour 100.....	\$ 106,580 00	\$ 112,974 80
Effets de Queensland à 4 pour 100, 1878.....	73,000 00	73,000 00
Effets suédois.....	58,400 00	58,984 00
Effets consolidés anglais.....	48,667 00	48,180 33

Total, valeur au pair et valeur vénale..... \$ 286,647 00 \$ 293,139 13

Reporté à la valeur vénale.....	293,139 13
En caisse au bureau principal, au Canada.....	1,442 57
Argent aux banques, savoir:—	
A la banque de l'Amérique du Nord, Winnipeg.....	\$ 7,024 59
do do Montréal.....	10,317 43

17,342 02

Déposé en cour par suite de pertes.....	1,333 34
Solde des agents.....	42,421 65
Effets en portefeuille.....	108 05
Evaluation de la valeur actuelle des diagrammes.....	4,000 00
Mobilier du bureau à Montréal.....	1,000 00

Total de l'actif au Canada (à part l'actif du département des assurances sur la vie)..... \$ 362,786 76

PASSIF AU CANADA (DÉPARTEMENT DES INCENDIES ET DES RISQUES MARITIMES.)

Chiffre net des pertes par incendie au Canada, réglées mais non échues.....	\$ 11,366 67	
do do réclamées mais non établies...	24,421 90	
do do rapportées ou supposées mais non réclamées.....	400 00	
do do contestées—devant les tribunaux.....	5,066 67	
do do contestées—non portées devant les tribunaux.....	5,500 00	

Total net du chiffre des réclamations non réglées pour incendies au Canada..... \$ 46,755 24

(Dont \$3,066.67 acquis avant 1893.).....

Réserve totale de primes non acquises pour risques en cours au Canada.....	263,487 61
Dû pour réassurances et autres comptes.....	900 60

Total du passif au Canada (à part le passif du dép. des ass. sur la vie)..... \$ 311,143 45

COMMERCIAL UNION—Suite.

REVENU AU CANADA.

Risques contre l'incendie au Canada.

Total brut de l'argent reçu pour primes.....	\$ 431,777 85
Moins—réassurances, rabais, déductions et remboursements de primes.....	67,501 79
Chiffre net de l'argent reçu pour primes (incendie).....	\$ 364,276 06
(Effets et billets reçus durant l'année pour primes et restant impayés, \$108.05.)	
Reçu pour dividendes payés directement au bureau principal, Angleterre....	\$ 10,722 03
A ajouter l'intérêt.....	26 24
Chiffre net de l'intérêt reçu.....	10,748 27
Total du revenu en argent au Canada.....	\$ 375,024 33

DÉPENSES AU CANADA.

Risques contre l'incendie au Canada.

Payé durant l'année sur sinistres (incendie) survenus les années précédentes (évalués dans le dernier état à \$8,818.67)....	\$ 8,654 11
A déduire, le montant reçu pour réassurance.....	612 41
Chiffre net payé sur ces sinistres durant l'année.....	\$ 8,041 70
Payé pour pertes par incendie survenues durant l'année.....	\$ 283,120 68
Moins—reçu pour réassurance.....	37,503 87
Chiffre net payé sur ces sinistres.....	\$ 245,616 81
Total net payé durant l'année pour pertes par incendie.....	\$ 253,658 51
Commission ou courtage.....	57,119 07
Appointements, honoraires et tous autres frais du personnel au Canada.....	18,979 72
Taxes au Canada.....	3,947 08
Divers paiements, savoir :—Loyers, \$1,332.50 ; frais de voyage et examens, \$277.26 ; papeterie et impressions, \$1,723.94 ; annonces et souscriptions, \$845.30 ; frais de port, télégrammes, etc., \$1,952.72 ; dépenses résultant des pertes, \$6,848.40 ; dépenses de bureau, \$1,631.83 ; frais judiciaires, \$49.18 ; frais de l'Association des Assureurs, \$1,988.44 ; diagrammes, \$765.90 ; divers, \$3,646.90.....	21,062 37
Total des dépenses au Canada.....	\$ 354,766 75

RISQUES ET PRIMES.

<i>Risques contre l'incendie au Canada.</i>	Nombre.	Montant.	Primes.
Polices en vigueur à la date du dernier état (brut) ..	28,183	\$ 43,447,151	\$ 515,252 76
Délivrées durant l'année—nouvelles.....	11,453	18,868,798	214,924 94
do renouvelées.....	10,307	16,078,959	222,356 62
Total.....	49,943	\$ 78,394,908	\$ 952,534 32
A déduire—polices éteintes.....	19,578	35,085,935	404,585 88
En vigueur à la fin de l'année.....	30,365	\$ 43,308,973	\$ 547,948 44
A déduire—les réassurances.....		2,398,236	31,402 36
En vigueur le 31 décembre 1893.....	30,365	\$ 40,910,737	\$ 516,546 08

Nombre total des polices en vigueur au Canada à cette date....	30,365
Chiffre net des polices en vigueur.....	\$40,910,737 00
Total des primes sur ces polices.....	516,546 08

(Reçu le 2 mars 1894.)

Ministère des Finances—Division des Assurances.

COMMERCIAL UNION—Suite.

ÉTAT GÉNÉRAL DES OPÉRATIONS POUR L'ANNÉE TERMINÉE LE 31 DÉCEMBRE 1893.

(Extrait du rapport des directeurs, Londres, Ang., 17 avril 1894.)

DÉPARTEMENT DE L'INCENDIE.

Le chiffre net des primes de 1894 s'est élevé à £1,042,151, soit une augmentation de £31,637, comparativement à l'année 1892, et les pertes payées et à payer ont été de £720,561, soit 69.14 pour 100 du revenu des primes.

DÉPARTEMENT DES ASSURANCES MARITIMES.

Le chiffre net des primes reçues a été de £234,915, et celui des pertes payées et à payer de £140,739.

£55,000 des profits de cette division ont été portés à profits et pertes, et après avoir prévu aux pertes à régler il reste à la caisse des assurances maritimes la somme de £277,819.

PROFITS ET PERTES.

A la fermeture de ce compte il y avait un solde de £62,528 à rapporter à l'année 1894, et les directeurs ont recommandé de payer à même ce montant un dividende de dix-sept chelins et six deniers par action (libre de la taxe sur le revenu), soit avec le dividende intérimaire payé en novembre dernier, 25 pour 100 pendant l'année.

COMPTES DU REVENU, DU 1ER JANVIER AU 31 DÉCEMBRE 1893.

Dt.	DÉPARTEMENT DE L'INCENDIE.			Av.			
	£	s.	d.		£	s.	d.
Caisse des assurances contre l'incendie au commencement de l'année.	813,218	11	11	Pertes payées et à régler, déduction faites des réassurances			
Recettes des primes, déduction faite des réassurances	1,042,151	2	6	Commission et courtage	720,561	4	11
Intérêt	26,689	4	5	Contributions aux associations de pompiers	152,471	15	4
				Charges d'Etat—Etrangers	5,935	18	8
				Frais d'administration	19,157	1	9
				Dettes véreuses	144,397	19	7
				Chiffres de la caisse des assurances contre l'incend. à la fin de l'année.	839,156	12	7
					<u>£1,882,058</u>	<u>18</u>	<u>10</u>
					<u>£1,882,058</u>	<u>18</u>	<u>10</u>

Dt.	PROFITS ET PERTES.			Av.			
	£	s.	d.		£	s.	d.
Solde du compte de l'année dernière	45,604	19	0	Dividende payé le 4 mai	43,750	0	0
Intérêts et dividendes non portés aux comptes des différents départements d'assurances	19,068	16	2	Dividende intérimaire payé le 4 novembre	18,750	0	0
Transféré du département des assurances maritimes	55,000	0	0	Rémunération des directeurs et auditeurs	8,315	0	0
Proportion des profits des actionnaires (assurances sur la vie)	41,666	0	0	Frais non portés aux comptes des différ. départements d'assurance.	15,502	6	8
Honoraires des transferts	32	5	0	Taxe du revenu sur les profits	1,942	17	0
				Mobilier et garnitures au siège social et dans les succursales—dépenses durant l'année	2,140	13	10
				Changements et réparations au siège social et dans les succursales—dépenses de l'année	943	11	0
				Montant bifé sur les baux de propriétés et autres garanties	7,500	0	0
				Reporté au compte de l'an prochain	62,527	11	8
					<u>£161,372</u>	<u>0</u>	<u>2</u>
					<u>£161,372</u>	<u>0</u>	<u>2</u>

COMMERCIAL UNION—Fin.

Bilan, 31 décembre 1893.

PASSIF.	£	s.	d.	ACTIF.	£	s.	d.
Capital des actionnaires souscrit— 50,000 actions de £50 chacune.....	£2,500,000	0	0	Hypothèques sur propriétés dans les limites du Royaume-Uni.....	51,562	11	5
Versé.....	250,000	0	0	Hypothèques sur propriétés hors du Royaume-Uni.....	20,266	3	0
Fonds de réserve général.....	200,000	0	0	Hypothèques sur taxes prélevées en vertu d'actes du parlement.....	21,661	14	8
Fonds de réserve des placements.....	3,558	16	4	Prêts sur intérêts viagers et droits éventuels de réversions.....	3,600	0	0
Caisse des assurances contre l'incendie	839,156	12	7	Prêts sur garantie mobilières ..	14,006	16	8
Compte des assurances sur la vie, d'après le bilan spécial.....	1,557,210	16	5	Capital engagé dans les assurances sur la vie, et comptes non soldés, d'après le bilan spécial ..	1,557,210	16	5
Caisse des assurances maritimes.....	277,818	10	11	Placements—			
Comptes des profits et pertes.....	62,527	11	8	Effets du gouvern. britannique..	121,050	15	7
Dépôt temporaire par le département des assurances sur la vie.....	50,753	0	1	do do de l'Inde et des colonies.....	43,864	15	6
Effets à payer.....	1,230	15	4	do de gouvernements étrang..	52,049	5	1
Dividendes non réclamés.....	215	12	6	do du gouvernement des Etats-Unis ..	85,921	9	6
Dépôts—incendie et primes perpétuelles.....	8,702	7	1	Obligations des chemins de fer des Etats-Unis ..	247,313	3	3
Honoraires d'inspection.....	68	5	0	Débitures de chem. de fer et autres, et débiteures non rachetables....	108,747	19	11
Pertes (incendie) non réglées.....	£153,770	0	0	Effets et actions de chemin de fer et autres.....	86,293	2	0
Simistres maritimes non réglés.....	4,125	0	0	Biens possédés en pleine propriété en Angleterre et à l'étranger, en partie occupés comme bureaux, et en partie rapportant un loyer....	368,607	13	0
Sommes dues à d'autres compagnies pour réassurances..	70,023	15	2	Baux de propriétés à l'intérieur et à l'étranger, en part. occupés comme bureaux de la Cie, et en partie rapportant un loyer.....	20,151	4	8
	227,918	15	2	Solde des succursales des agences..	208,206	2	9
				Montants dus par d'autres compagnies pour réassurances et pertes.	71,058	5	0
				Primes (assur. maritimes) à payer..	24,434	19	1
				do incendie) do ..	5,304	12	8
				Intérêts en cours.....	1,451	1	6
				Argent—En dépôt...£202,762	9	0	
				En banque et en caisse..	148,351	6	4
					351,113	15	11
				Effets en portefeuille.....	14,563	5	3
				Timbres.....	362	18	2
				Compte indéterminé.....	358	12	1
	£3,479,161	3	1		£3,479,161	3	1

NOTE.—Ces sommes sont, en vertu des lois locales ou des contrats, spécialement déposées dans les diverses colonies et les pays étrangers, comme garantie en faveur des porteurs de polices délivrées dans ces divers pays respectivement.

Ministère des Finances—Division des Assurances.

COMPAGNIE D'ASSURANCES CONTRE L'INCENDIE *CONNECTICUT*, DE HARTFORD.

ÉTAT POUR L'ANNÉE TERMINÉE LE 31 DÉCEMBRE 1893.

Président—J. D. BROWNE. | *Secrétaire*—CHARLES R. BURT.

Siège social—Hartford, Conn.

Agent au Canada—C. R. G. JOHNSON. | *Bureau principal au Canada*—Montréal.

(Organisée ou constituée en corporation en juin 1850. Opérations commencées au
Canada, 1886.)

CAPITAL.

Chiffre du capital autorisé, souscrit et versé en argent..... \$1,000,000 00

ACTIF AU CANADA.

Effets 4 pour 100 du Canada déposés entre les mains du receveur gé-
néral; valeur au pair, \$100,000; valeur vénale.....\$ 105,000 00

Soldes des agents au Canada..... 4,017 78

Total de l'actif au Canada. \$ 109,017 78

PASSIF AU CANADA.

Chiffre net des primes établies au Canada, mais non échues.....\$ 3,290 00

Réserve des primes non acquises pour tous les risques en cours au
Canada..... 21,150 00

Total du passif au Canada..... \$ 24,440 00

REVENU AU CANADA.

Total brut de l'argent reçu pour primes..... \$ 37,156 76

Moins les réassurances, rabais, déductions et remboursements de primes.... 4,647 66

Total net de l'argent reçu pour primes.....\$ 32,509 10

Reçu en intérêt ou dividendes sur effets..... 4,000 00

Total du revenu au Canada. \$ 36,509 10

DÉPENSES AU CANADA.

Payé durant l'année sur sinistres survenus les années précédentes (évalué dans
le dernier état à \$85.58).....\$ 63 97

Payé sur sinistres survenus pendant l'année..... 20,134 17

Chiffre net payé durant l'année sur sinistres (incendie) au Canada.....\$ 20,198 14

Dépenses générales..... 8,498 38

Total des dépenses au Canada..... \$ 28,696 52

CONNECTICUT—Suite.

RISQUES ET PRIMES.

<i>Risques contre l'incendie au Canada</i> (approximativement).	Montant.	Primes.
Polices en vigueur à la date du dernier état (brut)	\$ 3,850,000	\$ 39,800 00
Polices délivrées durant l'année—nouvelles et renouvelées.....	3,200,000	37,157 00
Total	\$ 7,050,000	\$ 76,957 00
A déduire—les polices éteintes	3,270,000	36,857 00
En vigueur le 31 décembre 1893 (brut et net)	\$ 3,780,000	\$ 40,100 00
Nombre de polices en vigueur à cette date.....	(Pas de rapport.)	
Chiffre net des polices en vigueur.....	\$3,780,000 00	
Total des primes sur ces polices	40,100 00	

(Reçu, 9 février 1894.)

ÉTAT GÉNÉRAL DES OPÉRATIONS POUR L'EXERCICE TERMINÉ LE 31 DÉCEMBRE 1893.

ACTIF.

Immeubles.....	\$ 121,625 00
Prêts sur obligations et hypothèques	782,660 00
Obligations et effets—valeur au pair, \$1,315,800; valeur vénale.	1,551,752 50
Prêts sur effets, débiteures, etc., valeur au pair, \$5,000; valeur vénale, \$12,500.....	7,500 00
Argent en caisse et en banques.....	125,440 49
Chiffre net des primes en voie de perception.....	232,143 77
Effets à recevoir.....	9,967 20
Total de l'actif.....	\$2,831,088 96

PASSIF.

Chiffre net des pertes impayées	\$ 248,613 15
Primes non acquises.....	1,191,783 05
Autres obligations.....	51,000 00
Total du passif, à l'exclusion du capital.....	\$1,491,396 20
Capital versé en argent.....	\$1,000,000 00
Excédent net disponible en sus du passif et du capital.....	339,692 76

REVENU.

Argent reçu pour primes.....	\$1,640,039 60
Intérêt et dividendes.....	125,350 10
Total du revenu en argent.....	\$1,765,389 70

DÉPENSES.

Chiffre net payé en indemnités.....	\$1,091,143 03
Dividendes aux actionnaires.....	80,000 00
Commission ou courtage.....	299,413 47
Appointements, rétributions et autres frais du personnel.	122,102 27
Taxes.	36,983 65
Divers	115,947 50
Total des dépenses en argent.....	\$1,745,589 92

Ministère des Finances—Division des Assurances.

CONNECTICUT—Fin.

RISQUES ET PRIMES—RISQUES CONTRE L'INCENDIE ET LES TORNADOS.

Entrepris et renouvelés durant l'année.....	\$ 150,882,390 00
Primes sur ces risques.....	1,935,841 73
Chiffre net des polices en vigueur le 31 décembre 1893.....	171,143,074 00
Primes sur ces polices.....	<u>2,251,907 59</u>

LA COMPAGNIE D'ASSURANCES *EASTERN* DU CANADA.

ÉTAT POUR L'ANNÉE TERMINÉE LE 31 DÉCEMBRE 1893.

Président—JOHN DOULL,
 Directeur gérant—CHARLES D. CORY.

Secrétaire adjoint—CHAS. C. HOLE.
 Siège social—Halifax, N.-E.

(Constituée en corporation, 1888; organisée, 10 juillet 1889. Opérations commencées au Canada, 10 juillet 1889.)

CAPITAL.

Capital social autorisé et souscrit.....	\$1,000,000 00
Montant payé en argent.....	250,000 00

(Pour la liste des actionnaires, voir annexe.)

ACTIF.

Prêts garantis par obligations et hypothèques, sur lesquels il n'est pas dû plus d'un an d'intérêt, constituant une première hypothèque sur biens-fonds.....	\$ 39,500 00
Intérêt acquis et impayé sur ces prêts.....	757 84

Effets, obligations et débetures :—

	Valeur au pair.	Valeur vénale.
Effets de la province de la Nouvelle-Ecosse.....	\$ 50,000 00	\$ 50,500 00
Débetures de la ville de Galt.....	8,000 00	8,480 00
do de la cité de Saint-Jean, N.-E.....	8,000 00	8,640 00
do de l'aqueduc de la cité d'Ottawa.....	50,000 00	50,000 00
do du comté de Victoria, N.-E.....	6,000 00	6,000 00
do de la cité de Guelph, Ont.....	5,000 00	5,300 00
Obligat. (1re hypot.) de la Cie d'éclairage au gaz d'Halifax	20,000 00	20,000 00
Compagnie de coton du Canada, 1re hypothèque.....	10,000 00	10,100 00
Débetures de la cité d'Halifax, N.-E.....	20,000 00	20,200 00
45 actions de la banque de la Nouvelle-Ecosse.....	4,500 00	7,650 00
Débetures de la ville de Wolfville, N.-E.....	15,000 00	15,000 00
do do du Sault-Sainte-Marie.....	10,000 00	10,500 00
do do de Dartmouth, N.-E.....	5,000 00	5,000 00
Actions acquittées de la Société de Construction de la Nouvelle-Ecosse.....	19,200 00	22,630 00
Total, valeur au pair et valeur vénale.....	\$ 230,700 00	\$ 240,000 00

Reporté à la valeur vénale.....	240,000 00
Argent en caisse au bureau principal.....	595 25

Argent en banques, savoir :—

Banque de la Nouvelle-Ecosse, Halifax.....	\$ 10,905 77
do do Montréal.....	2,906 30
do Impériale du Canada, Winnipeg.....	3,480 14
do de Montréal, Vancouver.....	2,872 52
do Canadienne du Commerce, Toronto.....	3,885 48

Total.....	24,050 21
Intérêt acquis et impayé sur effets et obligations.....	3,101 64
Soldes des agents.....	18,441 97
Effets à recevoir.....	802 50
Mobilier de bureau et garnitures au siège social et dans les succursales, y compris les cartes d'assurances.....	6,500 00

Ministère des Finances—Division des Assurances.

EASTERN—Suite.

ACTIF—Suite.

Compte des dépenses préliminaires—solde des frais d'organisation et d'installation de la compagnie et d'établissement des succursales dans tout le Canada—report.....	2,500 00
Actif brut.....	\$ 336,249 41
<i>A déduire les dépenses préliminaires non admises par le département.....</i>	<i>2,500 00</i>
Actif net	\$ 333,749 41

PASSIF.

Chiffres net des pertes réclamées mais non établies.....	\$ 29,649 30
do rapportées ou supposées mais non réclamées.....	300 00
do contestées—portées devant les tribunaux.....	1,300 00
Chiffre net des réclamations d'indemnités non réglées.....	\$ 31,249 30
Réserve des primes non acquises sur tous les risques en cours au Canada	136,265 90
Total du passif.....	\$ 167,515 20
Capital social versé en argent.....	\$ 250,000 00

REVENU.

Chiffre brut de l'argent reçu pour primes	\$ 337,799 52
Moins, les réassurances, rabais, déductions et remboursements de primes....	73,288 31
Total net de l'argent reçu pour primes.....	\$ 264,511 21
Reçu pour intérêt et dividendes.....	12,647 57
Total du revenu.....	\$ 277,158 78

DÉPENSES.

Montant payé durant l'année sur sinistres survenus les années précédentes (évalués dans le dernier rapport à \$27,684.96).....	\$ 27,229 45
Moins, reçu d'autres compagnies pour réassurances.....	Nil.
Montant net payé durant l'année sur ces sinistres..	\$ 27,229 45
Montant payé pour pertes survenues durant l'année.....	\$ 195,673 46
Moins, reçu d'autres compagnies pour réassurances.....	34,588 43
Chiffre net payé sur sinistres durant l'année....	\$ 161,085 03
Total net de l'argent payé pendant l'année pour pertes par incendie....	\$ 188,314 48
Commission ou courtage.....	43,740 57
Appointements, rétributions et tous autres frais du personnel.....	14,023 41
Taxes	1,951 63
Divers paiements :—Dépenses se rattachant aux règlements et inspection, \$5,382.17; compte des dépenses et loyer au siège social et succursales, \$2,755.49; impressions, papeterie et annonces, \$2,729.64; Associations des Assureurs, \$908.68; mobilier de bureau, y compris les diagrammes et les plans, \$860.46; frais judiciaires, \$528.74.....	13,165 18
Total des dépenses.....	\$ 261,195 27

EASTERN—Fin.

COMPTE DE LA CAISSE.

Dt.

31 déc. 1892—Balance en caisse et en banque à cette date.....	\$	20,768 39
31 déc. 1893—Recettes comme ci-dessus		277,158 78
	\$	<u>297,927 17</u>

Av.

31 déc. 1893—Dépenses comme ci-dessus	\$	261,195 27
Placements durant l'année.....		12,086 44
Solde en caisse et en banque.....		24,645 46
	\$	<u>297,927 17</u>

RISQUES ET PRIMES.

<i>Risques contre l'incendie au Canada.</i>	Montant.	Primes.
Chiffre brut des polices en vigueur à la date du dernier état... \$	18,960,378	\$ 237,780 23
Polices délivrées pendant l'année—nouvelles et renouvelées... \$	26,676,063	336,193 46
Total	\$ 45,636,441	\$ 573,973 69
A déduire, polices éteintes.....	24,155,324	279,126 57
En vigueur à la fin de l'année (brut).....	\$ 21,481,117	\$ 294,847 12
A déduire, réassurances.....	1,649,945	28,470 91
En vigueur le 31 décembre 1893.....	\$ 19,831,172	\$ 266,376 21

Nombre total de polices en vigueur à cette date..... (Pas de rapport)	
Chiffre net des polices en vigueur.....	\$19,831,172 00
Primes sur ces polices.....	<u>266,376 21</u>

(Reçu le 22 février 1894.)

Ministère des Finances—Division des Assurances.

CORPORATION D'ASSURANCES DITE *THE EMPLOYERS' LIABILITY*
(À RESPONSABILITÉ LIMITÉE).

ÉTAT POUR L'ANNÉE TERMINÉE LE 31 DÉCEMBRE 1893.

Président—LORD CLAUD HAMILTON. | Administrateur général—S. STANLEY BROWN.

Siège social—Londres, Ang.

Agent au Canada—F. STANCLIFFE. | Bureau principal au Canada—Montréal.

(Constituée en corporation le 25 octobre 1880; opérations commencées au
Canada le 11 juin 1886.)

CAPITAL.

Montant du capital autorisé	£ 1,000,000
Montant souscrit.....	750,000
Montant versé en argent.....	<u>150,000</u>

ACTIF AU CANADA.

Effets et bons déposés au crédit du receveur général:—

	Valeur au pair.
Effets du Canada.....	£ 10,750
Effets de la province de Québec.....	10,840
	<u>£ 21,590</u>

Reporté à la valeur au pair.....	\$ 105,071 33
Argent en caisse au bureau principal.....	200 00
Mobilier de bureau et plans (soit).....	400 00
Total de l'actif au Canada.....	<u>\$ 105,671 33</u>

PASSIF AU CANADA.

Chiffre net des pertes par incendies, réclamées mais non établies.....	\$ 2,604 14
Chiffre total net des réclamations d'indemnités (incendie) non réglées au Canada (dont \$515.72 datant de 1892).....	\$ 2,604 14
Réserve des primes non acquises sur tous les risques en cours au Canada.....	25 85
Retiré de trop à la banque de Montréal.....	5,156 36
Divers.....	860 67
Total du passif au Canada.....	<u>\$ 8,647 02</u>

REVENU AU CANADA.

Total brut de l'argent reçu pour primes.....	\$ 14,825 24
Moins, les réassurances, rabais, déductions et remboursements de primes.....	5,696 85
Total de l'argent reçu pour primes (net).....	<u>\$ 9,128 39</u>
Total du revenu au Canada.....	<u>\$ 9,128 39</u>

THE EMPLOYERS' LIABILITY—Suite.

DÉPENSES AU CANADA.

Chiffre payé pour sinistres survenus les années précédentes (estimés dans le dernier état à \$11,754.26).....	\$	11,701	51
Chiffre payé pour sinistres survenus durant l'année.....	\$	41,733	07
A déduire les objets sauvés et les frais de sauvetage		11	79
Chiffre net payé pour ces sinistres durant l'année.....	\$	41,721	28
Chiffre net payé pour sinistres durant l'année	\$	53,422	79
Commission ou courtage au Canada.....		1,799	23
Appointements, rétributions et autres frais du personnel.		2,327	00
Taxes au Canada.....		41	61
Divers paiements, savoir :—			
Impressions et papeterie, \$36.80; frais, \$22.50; frais de port, télégrammes, etc., \$69.19; intérêt, \$160.49; loyer, \$600.00; frais judiciaires, \$115.30; frais de voyage, \$55.75		1,060	03
Total des dépenses au Canada.....	\$	58,650	66

RISQUES ET PRIMES.

<i>Risques contre les incendies au Canada.</i>	Montant.	Primes.
Chiffre brut des polices en vigueur à la date du dernier état. \$	6,134,891	\$ 84,039 22
Polices délivrées durant l'année, nouvelles et renouvelées..	416,899	5,558 18
Total	\$ 6,551,290	\$ 89,597 40
A déduire, les polices éteintes.....	6,463,791	88,399 03
Total brut et net en vigueur le 31 décembre 1893.	\$ 87,499	\$ 1,198 37
Nombre total des polices en vigueur à cette date au Canada (Pas d'état.)		
Chiffre net des polices en vigueur.....	\$	87,499 00
Total des primes sur ces polices.....		1,198 37

(Reçu le 24 février 1894.)

OPÉRATIONS GÉNÉRALES POUR L'ANNÉE TERMINÉE LE 31 MARS 1894.

(Extrait du rapport des directeurs, Londres, Angleterre, 27 avril 1894.)

Les primes de l'année ont été de £267,960, contre £250,045 l'année précédente, soit une augmentation de £17,915.

Le nouveau bill projeté au sujet de la responsabilité des patrons et l'exposition de Chicago ont occasionné cette année des frais exceptionnels, et pour cette raison la dépense a légèrement augmenté.

Les placements (au prix d'achat), les prêts, l'argent en caisse, en dépôt et aux banques, avec les soldes dus, représentent un total de £337,639. La dépréciation actuelle de la valeur vénale ne dépasse pas $4\frac{1}{2}$ pour 100, et les réserves y pourvoient amplement. Il est dû un arrérage d'intérêt au montant de £1,499 sur trois garanties.

Le solde du compte de la présente année est de £157,311. Après avoir amplement pourvu aux polices courantes et réserves générales, les directeurs recommandent de déclarer sur ce montant pour l'an dernier un dividende de 4 chelins par action (libre de la taxe sur le revenu), soit une somme égale à 10 pour 100 sur le capital versé.

Ministère des Finances—Division des Assurances.

THE EMPLOYERS' LIABILITY—Fin.

COMPTE DU REVENU, DU 1^{ER} AVRIL 1893 AU 31 MARS 1894.

	£	s.	d.		£	s.	d.
Solde du compte de l'an dernier	151,33	9	11	Imputé sur le revenu de l'année—			
A déduire—Dividende déclaré le 11 mai 1893.	15,000	0	0	Rétribut. des directeurs et des audit.	2,605	0	0
	<u>£136,330</u>	9	11	Appointements et dépenses de bureau.	8,297	9	8
Revenu de l'année—				Loyers et taxes.	2,041	11	1
Primes, moins les remboursements.	£267,959	19	3	Taxes (dans le pays et à l'étranger).	4,638	6	7
Intérêt.	10,877	12	3	Annonces.	3,711	9	9
Emolument sur transfert	20	10	0	Livres et papeterie.	4,374	6	11
Profits sur le change.	349	1	9	Frais judiciaires et professionnels.	1,278	14	8
	<u>279,207</u>	3	3	Dépenses de bureau dans les succursales et agences.	3,492	6	2
Profits sur emplacements	101	6	2	Timbres-poste et paquets.	325	6	1
				Frais de voyage (inspection, etc.).	4,761	19	11
				Total des dépenses.	£35,526	10	10
				Commission et pertes payées à régler.	221,776	4	11
				Dépréciation du mobilier.	855	3	7
				Dettes véreuses.	119	10	7
					<u>258,277</u>	9	11
				Solde du compte de cette année.	157,361	9	5
	<u>£415,638</u>	19	4		<u>£415,638</u>	19	4

Dr.

BILAN, 31 MARS 1894.

Av.

	£	s.	d.		£	s.	d.
Capital des actionnaires—				Par placements—prix coûtant—			
75,000 actions, £10 chacune.	£750,000			Garanties du gouvernement et de banques britanniques	10,399	16	7
Capital appelé—				Garanties de gouvernements coloniaux et des Indes.	28,409	7	5
75,000 actions, £2 par action.	150,000	0	0	Garanties de gouvern. étrangers.	61,834	19	3
Réserve spéciale (étant la prime sur les nouvelles actions émises).	25,000	0	0	Garanties municipales étrangères et coloniales.	67,700	15	4
Comptes à régler, y compris les pertes et la commission.	75,627	14	8	Débitures de ch. de fer et autres, et débitures non rachetables.	130,176	15	6
Soldes des succur. et des agences.	192	4	5	Débit. de ch. de fer privilégiées et ordinaires, et autres garanties.	8,285	10	1
Montant dû à d'autres compagnies.	1,657	15	7	Prêts sur hypothèques et autres garanties.	9,586	18	6
Solde du compte du revenu.	157,361	9	5	Dépôts fixes.	73	0	2
					<u>£316,467</u>	2	10
				Soldes de succursales et agences.	66,130	19	9
				Sommes dues par d'autres compag.	1,804	5	0
				Primes à payer.	4,926	11	0
				Intérêt acquis.	3,424	9	11
				Mobilier, garnitures, etc.	2,644	11	0
				Arg. chez les banq.	£14,409	12	11
				Argent en caisse.	31	11	8
					<u>14,441</u>	4	7
	<u>£409,839</u>	4	1		<u>£409,839</u>	4	1

COMPAGNIE D'ASSURANCES CONTRE L'INCENDIE ET SUR LA VIE
GUARDIAN (à responsabilité limitée).

ÉTAT POUR L'ANNÉE TERMINÉE LE 31 DÉCEMBRE 1893.

Président—MR. GEO. LAKE. | Gérant du dépt. de l'incendie—A. J. RELTON.

Siège social—Londres, Angleterre.

Bureau principal au Canada—Montréal. | Agent au Canada—E. P. HEATON.

(Etablie le 17 décembre 1821. Opérations commencées au Canada, 1er mai 1869.)

CAPITAL.

Capital social autorisé et souscrit.....	£2,000,000 stg...	\$9,733,333 33
Capital versé.....	1,000,000 " ...	<u>4,866,666 67</u>

ACTIF AU CANADA.

Valeur des immeubles (moins les charges) au Canada (édifice n° 181,
rue Saint-Jacques, Montréal).....\$ 100,000 00
Effets, obligations ou débetures possédés par la compagnie, savoir—

	Valeur au pair.	Valeur vénale.	
*Emprunt garanti du Canada, 4 pour 100.....	\$ 90,033 33	\$ 98,136 33	
*Emprunt garanti du chemin de fer Intercolonial, 5 pour 100..	53,533 33	58,886 66	
*Fonds inscrits du Canada, 4 pour 100.....	72,999 99	78,109 99	
Bons de la cité de Winnipeg, 5 pour 100.....	14,000 00	15,141 00	
Total, valeur au pair et vénale.....	<u>\$ 230,566 65</u>	<u>\$ 250,273 98</u>	
Reporté à la valeur vénale.....			250,273 98
En caisse au bureau principal au Canada.....			1,623 10
Argent en banques, savoir :—			
Banque des Marchands du Canada (compte général).....	\$ 3,336 49		
do do compte du gérant.....	36 30		
Total.....			3,372 79
Argent entre les mains des agents au Canada.....			26,605 77
Intérêt acquis.....			291 51
Dû pour réassurance des pertes payées.....			728 74
Mobilier.....			1,620 64
Cartes et plans.....			3,162 00
Total de l'actif au Canada.....			<u>\$ 387,678 53</u>

PASSIF AU CANADA.

Chiffre net des pertes établies mais non dues.....	\$ 3,860 17	
do réclamées mais non établies.....	700 00	
do contestées—devant les tribunaux.....	5,571 00	
Chiffre total des réclamations non réglées au Canada.....	\$ 10,131 17	
Réserve des primes non acquises pour tous les risques en cours au Canada.	208,947 36	
Dû pour réassurances.....	42 43	
Total du passif au Canada.....	<u>\$ 219,120 96</u>	

*Déposé au crédit du receveur général.

Ministère des Finances—Division des Assurances.

GUARDIAN—Suite.

REVENU AU CANADA.

Total brut de l'argent reçu pour primes.....	\$ 347,271 61
Moins les réassurances, rabais, déductions et remboursements de primes.....	52,961 12
Total net de l'argent reçu pour primes (incendie).....	\$ 294,310 49
*Reçu pour dividendes sur effets.....	8,324 67
Loyer.....	4,560 63
Intérêt.....	25 32
Total du revenu au Canada.....	\$ 307,221 11

DÉPENSES AU CANADA.

Payé pour pertes survenues les années précédentes (estimées dans le dernier état à \$2,586.26).....	\$ 4,070 64
Moins le montant reçu pour réassurances.....	737 36
Chiffre net payé durant l'année pour ces pertes.....	\$ 3,333 28
Payé sur sinistres survenus durant l'année.....	\$ 203,133 14
Moins les réassurances.....	34,319 03
Chiffre net payé durant l'année pour ces pertes.....	\$ 168,814 11
Chiffre net payé durant l'année sur sinistres (incendie).....	\$ 172,147 39
Commission ou courtage.....	47,482 19
Appointements, rétributions et tous autres frais du personnel au Canada.....	26,911 35
Taxes.....	2,936 92
Divers paiements, savoir :—	
Taux du gouvernement fédéral, \$127.95; frais de voyage, \$2,535.35; frais de l'association du tarif, \$1,189.90; annonces, \$2,816.32; timbres-poste, télégrammes, téléphones, frais de messageries et change, \$2,800.45; impressions et papeterie, \$3,404.99; cartes et plans, \$1,257.03; mobilier de bureau, \$288.65; loyers, \$4,258.05; gaz, eau, éclairage, etc., \$476.56; divers, \$1,800.27.....	20,955 52
Total des dépenses au Canada.....	\$ 270,433 37

RISQUES ET PRIMES.

<i>Risques contre l'incendie au Canada.</i>	Nombre.	Chiffre.	Primes.
Total brut des polices en vigueur à la date du dernier état	20,535	\$45,927,116	\$449,631 40
Polices délivrées durant l'année—nouvelles.....	11,413	19,617,279	217,238 62
do do renouvelées.....	5,403	9,327,155	118,648 53
Total.....	37,351	\$74,871,550	\$785,518 55
A déduire, les polices éteintes.....	15,092	35,018,093	353,826 98
Polices en vigueur à la fin de l'année.....	22,259	\$39,853,457	\$431,691 57
Moins les réassurances.....	2,453	2,453,453	27,406 30
En vigueur le 31 décembre 1893.....	22,259	\$37,400,004	\$404,285 27

Nombre total des polices en vigueur à cette date au Canada.....	22,259
Chiffre net des polices en vigueur.....	\$37,400,004 00
Total des primes sur ces polices.....	404,285 27

(Reçu, 28 février 1894.)

*Payé directement à la compagnie-mère à Londres.

GUARDIAN—Suite.

OPÉRATIONS GÉNÉRALES POUR L'ANNÉE TERMINÉE LE 31 DÉCEMBRE 1892.

(Extrait du rapport des directeurs, Londres, Ang., 7 juin 1893.)

Les primes d'assurances contre l'incendie, après déduction faite des réassurances, ont atteint le chiffre de £602,431 10ch. 11d., ce qui constitue une augmentation de £34,153 sur l'année précédente, et les pertes se sont élevées à £412,623 14ch. 0d., soit £42,910 de plus que l'année précédente. Le compte des primes, après avoir pourvu aux pertes et dépenses ainsi qu'à la caisse de réserve des primes pour couvrir les risques non expirés sur les polices en cours à la fin de l'année, accuse, sans parler de l'intérêt, une perte de £45,510 5ch. 3d., mais si l'on oppose à ce montant l'intérêt, soit £24,826 4ch. 2d., ainsi que les profits sur les placements liquidés, £5,574 1ch. 0d., cette perte se trouve réduite à £15,110 0ch. 1d., somme qui a été débitée à la caisse de réserve générale de la division de l'incendie. A part et en outre de ce montant débité, les directeurs ont transféré £9,889 19ch. 11d. de la même caisse au compte des profits et pertes. La caisse de réserve générale de la division de l'incendie a ainsi été réduite de £390,000 à £365,000. La caisse de réserve des primes pour la garantie des polices en cours s'est accrue de £20,000, afin de faire face aux responsabilités plus grandes, et s'élève aujourd'hui à £308,100, ce qui porte le chiffre total du fonds à £673,100.

Le résultat défavorable des opérations de l'année dans la division des incendies a été principalement dû aux fortes pertes subies lors de la conflagration à Saint-Jean, Terre-Neuve, et aux risques peu profitables entrepris dans certaines parties des Etats-Unis, où l'on a fait une concurrence peu judicieuse. Les directeurs ont pris et prennent des mesures, de concert avec les autres compagnies d'assurances faisant affaires aux Etats-Unis, qui auront pour effet, on l'espère, de mettre les affaires sur un bien meilleur pied.

COMpte DES PROFITS ET PERTES ET DIVIDENDES.

D'après le compte n° 3, il apparaît que le solde reporté, soit £119,924 11ch. 3d., s'élève, déduction faite de £85,000, le montant des dividendes de 1892, à—

Profits des assurances sur la vie réservés.....	£ 24,000 0 0
Solde net reporté	10,924 11 3

A ajouter l'intérêt sur le capital versé et les émoluments de transfert.	34,924 11 3
Profits sur placements liquidés.....	43,015 7 7
Transfert du compte du revenu des assurances contre l'incendie.....	1,916 13 1
	9,889 19 11

Total.....	£89,746 11 10
Dividende projeté à 7½ pour 100, libre de la taxe sur le revenu.....	75,000 0 0

(dont £25,000 ont déjà été payés en dividendes intérimaires.)

Solde à reporter à 1893:—

Profits sur les assurances sur la vie, réservés. £12,000 0 0	
Solde net	2,746 11 10

	14,746 11 10
--	--------------

Le dividende projeté comprendra £3,177 19ch. 5d. du solde et £9,889 19ch. 11d. de la caisse de réserve générale de la division de l'incendie.

Les directeurs recommandent en conséquence aux actionnaires de déclarer, pour l'année terminée le 31 décembre 1893, un dividende de 7ch. 6d. sur chaque action de £10 du capital souscrit, soit au taux de 7½ pour 100 sur le capital versé. Comme

Ministère des Finances—Division des Assurances.

GUARDIAN—Fin.

COMPTE DU CAPITAL DES ACTIONNAIRES.

	£	s.	d.		£	s.	d.
Capital des actionnaires, £2,000,000.	1,000,000	0	0	Hypothèques sur biens-fonds dans le			
Compte des profits et pertes.....	89,746	11	10	Royaume-Uni	403,915	19	2
Dividendes et bonis impayés aux				Prêts sur polices d'assur. sur la vie.	5,850	0	0
actionnaires	3,174	14	0	Placements :—			
				Effets publics du Canada (garantis			
				par le gouvernem. britannique).	91,518	4	8
				Effets des gouvernements colo-			
				niaux et des Indes	99,270	7	10
				Effets du gouvernement des Etats-			
				Unis.....	55,902	15	3
				Garanties de corporations colo-			
				niales	7,329	0	0
				Débetures non rachetables du			
				chemin de fer des Indes (garan-	25,000	0	0
				ties par le gouvern. des Indes)..	209,310	11	3
				Débetures de ch. de fer et autres.	11,913	2	10
				Actions privilégiées de ch. de fer.	22,649	14	3
				Constituts à termes.....	7,507	17	1
				Effets municipaux et publics....	10,786	0	1
				Loyer de terrain.....	54,311	14	4
				Immeubles (pleine propriété)....	4,607	10	8
				Edifices (bail de bureau).....	18,219	18	0
				Terrains en franc-alleu.....			
				Balances de profit dû par la caisse	606	18	2
				des incendies pour loyers.....			
				Transféré de la caisse de l'incendie	9,889	19	11
				pour le dividende.....	11,474	10	5
				Intérêts à percevoir acquis et dus.			
				Argent—En dépôt. £40,000 0 0			
				En caisse du			
				compte cour. 2,857 1 11			
					42,857	1	11
					<u>£1,092,921</u>	<u>5</u>	<u>10</u>
Passif—Départ. des assurances sur				Actif—Départ. des assur sur la vie.	£2,666,266	4	10
la vie,....	£2,666,266	4	10				
Grand total.....	£4,518,467	16	3	Grand total.....	£4,518,467	16	3

COMPAGNIE D'ASSURANCES CONTRE L'INCENDIE *HARTFORD*.

ÉTAT POUR L'ANNÉE TERMINÉE LE 31 DÉCEMBRE 1893.

Président—GEO. L. CHASE.

Secrétaire—P. C. ROYCE.

Siège social—Hartford, Conn., E.-U.

Agent général au Canada—Peter A. McCallum.

Bureau principal au Canada—Toronto.

(Organisée ou constituée, mai 1810. Opérations commencées au Canada, 1836.)

CAPITAL.

Capital autorisé	\$3,000,000 00
Souscrit et versé.....	<u>1,250,000 00</u>

ACTIF AU CANADA.

Effets et bons déposés au crédit du receveur général :—

Obligations de la corporat. de Montréal, 4 p. 100 d'intérêt.	\$ 62,500 00	\$ 65,625 00
Actions de la banque d'Ontario, 54½ actions.....	5,420 00	6,504 00
Actions de la banque de Montréal, 100.....	20,000 00	44,000 00

Total, valeur au pair et valeur vénale.....	\$ 87,920 00	\$ 116,129 00
---	--------------	---------------

Reporté à la valeur vénale.....	\$ 116,129 00
Solde des agents au Canada	11,304 79

Total de l'actif au Canada.....	<u>\$ 127,433 79</u>
---------------------------------	----------------------

PASSIF AU CANADA.

Chiffre des pertes non réglées mais non contestées au Canada (net).....	\$ 8,315 57
do do contestées au Canada (net).....	nil

Total net des réclamations d'indemnité (incendie) non réglées au Canada.	\$ 8,315 57
Réserve des primes non acquises pour tous les risques en cours au Canada.	81,824 08

Total du passif au Canada.....	<u>\$ 90,139 65</u>
--------------------------------	---------------------

REVENU AU CANADA.

Total brut de l'argent reçu pour primes.....	\$ 154,818 57
A déduire les réassurances et remboursements de primes.....	16,313 98

Total net de l'argent reçu pour primes.....	\$ 138,504 59
do intérêt et dividendes.....	8,306 18

Total du revenu au Canada.....	<u>\$ 146,810 77</u>
--------------------------------	----------------------

DÉPENSES AU CANADA.

Payé durant l'année sur sinistres (incendie) survenus les années précédentes (porté dans le dernier état à \$9,313.36).....	\$ 7,738 78
Payé sur sinistres (incendie) survenus pendant l'année.....	\$ 92,401 38
A déduire les réassurances.....	2,973 24

Chiffre net payé sur ces sinistres.....	<u>89,428 14</u>
---	------------------

HARTFORD; CONTRE L'INCENDIE—*Suite.*

Total net payé sur sinistres durant l'année.....	\$	97,166	92
Commission ou courtage.....		22,160	69
Appointements, rétributions, etc.....		3,912	01
Taxes au Canada.....		1,833	47
Dépenses générales.....		3,115	20
Total des dépenses au Canada.....	\$	128,188	29

RISQUES ET PRIMES.

<i>Assurances contre l'incendie au Canada.</i>	Nombre.	Montant.	Primes.
Polices en vigueur à la date du dernier état (brut) ..	14,660	\$ 16,914,383	\$ 177,632 50
Polices délivrées durant l'année, nouvelles et renouvelées.....	13,110	13,462,625	154,818 57
Total.....	27,770	\$ 30,377,008	\$ 332,451 07
A déduire, les polices éteintes.....	14,105	14,788,917	164,559 22
Chiffre brut en vigueur à la fin de l'année.....	13,665	\$ 15,588,091	\$ 167,891 85
A déduire, les réassurances.....		223,275	2,463 98
Chiffre net en vigueur le 31 décembre 1893.....	13,665	\$ 15,364,816	\$ 165,427 87
Nombre total des polices en vigueur à cette date au Canada....	13,665		
Montant total des polices en vigueur.....		\$15,364,816	00
Total des primes sur ces polices.....			165,427 87

(Reçu le 20 février 1894.)

ÉTAT DES OPÉRATIONS GÉNÉRALES POUR L'ANNÉE TERMINÉE LE 31 DÉCEMBRE 1893.

(Tel que fourni au commissaire des assurances de l'Etat du Connecticut.)

ACTIF.

Immeubles.....	\$	366,575	60
Prêts sur obligations et hypothèques.....		1,167,500	00
Intérêt acquis sur ces prêts.....		19,460	39
Effets et actions, valeur au pair, \$3,712,766; valeur vénale.....		4,408,645	00
Prêts sur effets, débetures, etc., valeur au pair, \$70,700; valeur vénale, \$77,880; montant prêté.....		62,228	35
Intérêt échu et acquis sur prêts collatéraux et dépôts dans les banques.....		1,269	35
Argent en caisse et en banques.....		608,252	39
Montant brut des primes en voie de perception.....		724,768	67
Loyer dû et acquis.....		2,127	28
Taxe de l'Etat due par des actionnaires non résidants.....		17,265	00
Total de l'actif.....	\$	7,378,092	03

PASSIF.

Montant net des indemnités impayées.....	\$	610,697	31
Primes non acquises.....		3,169,624	75
Autres obligations.....		51,000	00
Total du passif, à l'exclusion du capital.....	\$	3,831,322	06

HARTFORD, CONTRE L'INCENDIE—Fin.

Capital versé.....	\$1,250,000 00
Excédent net disponible en sus du passif et du capital.....	<u>2,296,769 97</u>

REVENU.

Reçu pour primes.....	\$4,070,901 91
Intérêt et dividendes.....	296,953 81
Autres recettes—loyers.....	8,704 59
Total du revenu.....	<u>\$4,376,560 31</u>

DÉPENSES.

Montant net payé en indemnités.....	\$2,273,198 85
Dividendes aux actionnaires.....	300,000 00
Commission ou courtage.....	666,069 54
Appointements, rétributions et autres frais du personnel.....	256,878 94
Taxes.....	72,206 81
Divers.....	313,819 93
Total des dépenses.....	<u>\$3,882,174 07</u>

RISQUES ET PRIMES—RISQUES CONTRE L'INCENDIE.

Risques entrepris et renouvelés durant l'année—montant.....	\$393,876,928 00
Primes sur ces risques.....	4,883,174 35
Montant net des polices en vigueur le 31 décembre 1893.....	520,743,851 00
Primes sur ces polices.....	<u>6,151,502 42</u>

Hartford, Conn., 12 janvier 1894.

Ministère des Finances—Division des Assurances.

COMPAGNIE D'ASSURANCES *IMPERIAL* (LIMITÉE) DE LONDRES, ANGLETERRE.

ÉTAT POUR L'ANNÉE TERMINÉE LE 31 DÉCEMBRE 1893.

Président—FRANCIS AUG. BEVAN. | *Gérant général*—E. COZENS SMITH.
Siège social—Londres, Angleterre.
Agent général au Canada—E. D. LACY. | *Bureau principal au Canada*—Montréal.
(Organisée le 12 février 1803. Opérations commencées au Canada, A.D. 1864.)

CAPITAL.

Capital social autorisé (y compris £400,000 de profits capitalisés).....	£1,600,000 stg.	\$7,786,666 67
Capital souscrit.....	1,200,000 "	5,840,000 00
do versé.....	300,000 "	<u>1,460,000 00</u>

ACTIF AU CANADA.

<i>Biens-fonds possédés par la compagnie au Canada, savoir:—</i>		
Edifice et terrain situé au coin de la rue Saint-Jacques et de la côte de la Place-d'Armes, Montréal, occupés par la compagnie et des locataires comme bureaux.....		\$ 359,838 78
Edifice situé au coin de la rue Prince-William et Market Square, à Saint-Jean, N.-B., occupé par la compagnie et par des locataires comme bureaux.....		<u>17,339 39</u>
Total des biens-fonds.....		\$ 377,178 17
<i>Effets et bons possédés par la compagnie:—</i>		
Effets inscrits du Canada à 4 pour 100.....	Valeur au pair. \$ 100,253 33	Valeur vénale. \$ 105,266 00
do do 3½ do.....	29,200 00	28,908 00
do de la Colombie-Britannique à 3 pour 100..	63,266 67	63,266 67
Total, valeurs au pair et vénale.....	<u>\$ 192,720 00</u>	<u>\$ 197,440 67</u>
Reporté à la valeur vénale (au crédit du receveur général).....		197,440 67
En caisse au bureau principal au Canada.....		141 85
<i>Argent en banques, savoir:—</i>		
A la banque British North America, Montréal.....		\$ 9,253 62
A la banque de Montréal.....		<u>40 80</u>
Total de l'argent en banque.....		9,294 42
Soldes et primes impayés entre les mains des agents.....		17,917 44
Loyers.....		693 36
Mobilier de bureau et plans.....		5,000 00
Dû pour réassurances.....		<u>926 66</u>
Total de l'actif au Canada.....		<u>\$ 608,592 57</u>

PASSIF AU CANADA.

Chiffre net des réclamations d'indemnités réclamées, mais non établies.....	\$ 3,694 53	
do do rapportées ou supposées mais non réclamées (dont \$1,000 datent de 1892).....	1,166 67	
do do contestées—devant les tribunaux (datant de 1892).....	2,437 50	
Chiffre net des réclamations d'indemnité non réglées au Canada..		\$ 7,298 70

IMPERIAL—Suite.

PASSIF AU CANADA.—Fin.

Réserve des primes non acquises sur tous les risques en cours au Canada	\$ 139,061 62
Dû et acquis pour dépenses générales, etc.	363 53
Total du passif au Canada	\$ 146,723 85

REVENU AU CANADA.

Total brut de l'argent reçu pour primes	\$ 217,914 37
Moins les réassurances, rabais, déductions et remboursements de primes	27,952 31
Total net de l'argent reçu pour primes	\$ 189,962 06
*A ajouter, dividendes sur effets déposés au crédit du receveur général.	6,930 13
Intérêt sur le compte de banque	116 98
Divers	8,506 87
Total du revenu au Canada	\$ 205,516 04

DÉPENSES AU CANADA.

Payé durant l'année sur sinistres (incendie) survenus les années précédentes (estimés dans le dernier état à \$9,769 76)	\$ 12,087 67
A déduire, montant reçu pour réassurances	2,508 74
Chiffre net payé sur ces sinistres	\$ 9,578 93
Payé sur sinistres survenus durant l'année	\$ 156,145 68
A déduire—les réassurances, les objets sauvés et les frais de sauvetage.	4,652 58
Chiffre net payé sur ces sinistres	\$ 151,493 10
Total net payé durant l'année pour sinistres (incendie) au Canada	\$ 161,072 03
Payé pour commission ou courtage	26,734 18
do appointements, rétributions, etc.	18,702 22
do taxes au Canada	3,812 67
Divers paiements, savoir :—Frais de port, change et télégrammes, \$1,652; plans, \$1,194.46; annonces, \$844; impressions et papeterie, \$1,244.12; frais de voyage, \$1,015.08; loyer, \$3,579.46; frais de messagerie, \$112.50; dépenses du conseil, \$1,464.77; divers, \$1,355.92	12,462 31
Total des dépenses au Canada	\$ 222,783 41

RISQUES ET PRIMES.

<i>Risques contre l'incendie au Canada.</i>	Nombre.	Montant.	Primes.
Polices en vigueur à la date du dernier état (brut)	15,340	\$ 25,619,730	\$ 292,774 64
do délivrées durant l'année—nouvelles	4,685	8,515,035	94,931 55
do do renouvelées	5,735	10,185,275	124,999 59
Total	25,760	\$ 44,320,040	\$ 512,705 78
A déduire—les polices éteintes	10,733	19,217,808	229,074 07
Polices en vigueur à la fin de l'année	15,027	\$ 25,102,232	\$ 283,631 71
A déduire—les réassurances		1,212,598	11,575 54
Polices en vigueur le 31 décembre 1893	15,027	\$ 23,889,634	\$ 272,056 17
Nombre total des polices en vigueur à cette date au Canada	15,027		
Chiffre total des polices en vigueur			\$23,889,634 00
Total des primes sur ces polices			272,056 17

(Reçu le 2 mars 1894.)

* Ces dividendes sont payés directement au bureau principal à Londres.

IMPERIAL—Suite.

COMPTES LE 31 DÉCEMBRE 1892.

COMPTE DU REVENU.

	£	s.	d.		£	s.	d.
Caisse des assurances contre l'incendie au commencement de l'année :—				Pertes par incendie, déduction faite des réassurances.....	507,452	6	7
Fonds général de réserve.....	570,906	16	7	Frais d'administration.....	108,384	13	1
Réserve pour les risques non expirés.....	263,265	0	0	Commission et courtage.....	155,258	5	2
Primes reçues, déduction faite des réassurances.....	834,171	16	7	Mauvaises dettes.....	460	4	7
Intérêt et dividendes (moins la taxe).....	773,723	9	6	Transféré au compte des profits et pertes.....	96,000	0	0
Enlèvements sur transferts.....	60,690	16	3	Caisse d'assurance contre l'incendie à la fin de l'année :—			
Profit sur placements réalisés.....	1,599	4	6	Fonds général de réserve.....	544,750	12	5
				Réserve pour les risques en cours.....	257,907	0	0
					802,657	12	5
					£1,670,213	1	10

COMPTE DE PROFITS ET PERTES.

	£	s.	d.		£	s.	d.
Solde du compte de l'an dernier.....	96,000	0	0	Dividende partiel de 12s. par action sur 60,000 actions,* payé le 29 janvier 1892.....	36,000	0	0
Transféré des comptes du revenu.....	96,000	0	0	Divid. de £1 par action sur 60,000 actions, payé le 5 juillet 1892..	60,000	0	0
				Solde à la fin de l'année.....	96,000	0	0
					£ 192,000	0	0

* NOTE.—Ces 12,000 actions de £100 ont été, lors de l'enregistrement, subdivisées en 60,000 actions de £20 chacune, comme l'indique le bilan suivant.

IMPERIAL—Suite.

BILAN.

Capital et passif.

	£	s.	d.
Capital souscrit sur 60,000 actions de £20 chacune	£1,200,000	0	0
Versé sur 60,000 actions de £5 chacune	300,000	0	0
Caisse de réserve spéciale	400,000	0	0
do générale	£ 544,750	12	5
Réserve pour les risques en cours	257,907	0	0
Compte des profits et pertes			
	1,598,657	12	5
Pertes pour incendie à régler	£ 148,882	0	0
Primes à terme payées d'avance, — moins la commission et les frais	68,346	16	5
Commission et frais des agents	32,624	0	0
Billets à payer	1,374	9	3
Dividendes impayés	2,977	11	6
Divers comptes	1,140	15	10

Immeubles et actif.

	£	s.	d.
Hypothèques sur immeubles dans le Royaume-Uni	26,000	0	0
Placements—			
Effets du gouvernement britannique	331,469	13	11
Effets du gouvernement de l'Inde et des colonies	274,540	7	9
Effets des gouvernements étrangers et de l'Etat	103,515	9	5
Débitures de ch. de fer et autres débiteurs non rachetables	173,923	2	4
Obligations et actions de chemin de fer et autres (garanties et privilèges)	202,749	11	10
Edifices—bureaux en pleine propriété	408,450	4	4
do hall de bureau	6,376	15	11
Edifices de corps de sauvetage	88,886	3	8
Obligations et actions municipales	24,907	16	3
Actions de la banque d'Angleterre	1,635,919	5	5
Solde des agents et de succursales	£191,179	16	7
Solde d'autres compagnies pour réassurances et pertes	1,731	5	10
Argent—Comptes courants avec les banquiers	192,911	2	5
Effets à recevoir	17,387	3	6
Timbres et argent en caisse	7,631	8	1
	154	6	0
	£1,854,003	5	5

LA COMPAGNIE D'ASSURANCES DE L'AMÉRIQUE DU NORD.

ÉTAT POUR L'ANNÉE FINISSANT LE 31 DÉCEMBRE 1893.

Président—CHARLES PLATT.

Secrétaire—GREVILLE E. FRYER.

Siège social—Philadelphie.

Agent au Canada—ROBERT HAMPSON.

Bureau principal au Canada—Montréal.

(Organisée ou constituée en corporation le 14 avril 1794. Opérations commencées au Canada le 7 novembre 1889.

CAPITAL.

Chiffre du capital social autorisé, souscrit et versé en argent.....\$3,000,000 00

ACTIF AU CANADA.

Bons de la cité de Montréal, déposés au crédit du receveur général; valeur au pair.....		\$ 111,000 00
Argent à la banque, viz. :—		
Banque de Montréal, Montréal.....	\$ 12,127 79	
do Saint-Jean, N.-B.....	1,262 38	
do Halifax, N.-E.....	11,948 63	
		<u>25,338 80</u>
Argent entre les mains des agents au Canada.....		2,266 54
		<u>138,605 34</u>

PASSIF AU CANADA.

Chiffre net des pertes par incendie au Canada rap. ou sup. mais non récl.....	\$ 1,100 00	
do do contestées (datant d'années antérieures)....	1,333 00	
		<u>2,433 00</u>
Chiffre net des pertes par incendie non réglées au Canada.....	\$ 2,433 00	
Réserve des primes non acquises sur tous les risques en cours au Canada		38,517 95
		<u>40,950 95</u>

REVENU AU CANADA.

Total brut de l'argent reçu pour primes.....	\$ 92,821 17	
Moins les réassurances, rabais, déductions et remboursements de primes.....	26,499 89	
		<u>66,321 28</u>
Chiffre net de l'argent reçu pour primes.....	\$ 66,321 28	
Intérêt sur obligations, payé directement à la compagnie-mère.....		4,440 00
		<u>70,761 28</u>

DÉPENSES AU CANADA.

Chiffre payé durant l'année pour pertes survenues les années précédentes, (estimées dans le dernier état à \$3,333).....	\$ 3,333 00
Chiffre payé pour pertes survenues durant l'année.....	\$ 55,186 35
A déduire les réassurances.....	15,387 18
	<u>39,799 17</u>

LA COMPAGNIE D'ASSURANCES DE L'AMÉRIQUE DU NORD—*Suite.*DÉPENSES AU CANADA—*Suite.*

Chiffre net payé pour pertes durant l'année au Canada.....	\$	43,132 17
Commission ou courtage.....		14,206 72
Taxes au Canada.....		2,871 16
Divers paiements, savoir:—Règlement, \$1,012,12; annonces, \$942.81; droits de douanes et frais de messageries, \$224,38; cartes et plans, \$168.16; timbres-poste, télégrammes et change, \$547.60; impressions et papeterie, \$264,87; honoraires d'enregistrement et licences dans les villes, \$119.78; appointements, \$650.00; frais de voyages, \$109.90; Association des assureurs, \$617.04; diverses menues dépenses, \$493.90; dettes véreuses, \$110.75.....		5,261 31
Total des dépenses au Canada...	\$	65,471 36

RISQUES ET PRIMES.

<i>Risques contre l'incendie au Canada.</i>	Montant.	Primes.
Total brut des polices en vigueur à la date du dernier état....	\$ 6,330,563	\$ 75,165 29
Polices délivrées durant l'année—nouvelles et renouvelées....	8,277,549	92,821 17
Total.....	\$ 14,608,112	\$ 167,986 46
Moins les polices éteintes	6,889,907	75,502 03
Total brut en vigueur à la fin de l'année.....	\$ 7,718,205	\$ 92,484 43
Moins les réassurances	1,561,915	18,158 56
Total net des polices en vigueur le 31 décembre 1893....	\$ 6,156,290	\$ 74,325 87
Nombre total des polices en vigueur à cette date au Canada. Pas de rapport		
Chiffre total net des polices en vigueur.....		\$6,156,290 00
Total des primes sur ces polices.....		74,325 87

(Reçu le 24 février 1894.)

ÉTAT GÉNÉRAL DES OPÉRATIONS POUR L'ANNÉE TERMINÉE LE 31 DÉCEMBRE 1893.

(Tel que rapporté au commissaire des assurances de l'Etat de la Pensylvanie).

ACTIF.

Valeur des biens-fonds, libres d'hypothèques.....	\$	314,244 74
Prêts sur obligations et hypothèques (première hypothèque) sur lesquels il n'est pas dû plus d'un an d'intérêt.....		2,750,737 76
Prêts sur obligations et hypothèques (première hypothèque) sur lesquels il est dû plus d'un an d'intérêt.....		13,000 00
Intérêt dû sur ces prêts, obligations et hypothèques.....		35,106 97
Obligations, effets et débetures possédés par la compagnie, valeur au pair, \$4,192,477; valeur vénale.....		4,532,257 44
Chiffre des prêts garantis par obligations, effets et autres valeurs collatérales de commerce, valeur au pair, \$22,850; valeur vénale, \$51,573.		26,050 00
Argent en caisse et en banques.....		712,105 44
Primes en voie de perception.....		854,262 88
Effets en portefeuille.....		111,172 12
Réclamations de réassurances sur sinistres maritimes réglés.....		3,348 35
Dû à la compagnie.....		79,964 10
Total de l'actif.....	\$	9,432,249 80

Ministère des Finances—Division des Assurances.

LA COMPAGNIE D'ASSURANCES DE L'AMÉRIQUE DU NORD—Fin.

PASSIF.

Chiffre net des pertes à payer.....	\$ 594,878 55
Réserve des primes non acquises.....	3,073,284 91
Somme que peuvent réclamer les assurés en vertu de polices perpétuelles contre l'incendie, soit 90 et 95 pour 100 des primes ou du dépôt reçu.....	771,621 58
Toutes autres obligations.....	126,956 69
Total du passif.....	\$4,566,741 73
Capital social versé en argent.....	\$3,000,000 00
Excédent net disponible en sus du capital et de toutes autres obligations.....	1,865,508 07

REVENU DURANT L'ANNÉE.

Chiffre net de l'argent reçu pour primes.....	\$ 5,672,565 62
Reçu en intérêt et dividendes.....	402,156 97
Chiffre net des primes perpétuelles pour l'année.....	6,864 63
Total du revenu.....	\$ 6,081,587 22

DÉPENSES DURANT L'ANNÉE.

Chiffre net payé sur sinistres.....	\$ 4,327,656 73
Dividendes payés en argent.....	360,000 00
Payé pour commission ou courtage.....	944,040 13
Appointements.....	281,620 25
Taxes.....	125,454 20
Toutes autres dépenses.....	330,136 86
Total des dépenses.....	\$ 6,368,908 17

DIVERS.

Chiffre des risques (à part les perpétuels) entrepris ou renouvelés durant l'année.....	\$559,141,319 00
Primes sur ces polices.....	4,607,615 37
Chiffre des risques de la navigation intérieure et maritime entrepris ou renouvelés durant l'année.....	454,837,550 00
Primes sur ces polices.....	2,997,000 08
Chiffre net des risques contre l'incendie le 31 décembre 1893.....	581,297,484 00
Primes sur ces polices.....	5,442,627 05
Chiffre net des risques de la navigation intérieure et maritime en vigueur le 31 décembre 1893.....	16,539,000 00
Primes sur ces polices.....	338,869 18

RISQUES PERPÉTUELS.

Chiffre des risques entrepris durant l'année.....	\$ 1,045,125 78
Dépôts sur ces risques.....	25,284 08
Chiffre des risques terminés.....	642,357 78
Dépôts.....	18,419 45
Chiffre en vigueur le 31 décembre 1893.....	33,416,952 82
Dépôts.....	846,965 50

PHILADELPHIE, 13 février 1894.

COMPAGNIE D'ASSURANCES *LANCASHIRE*.

ÉTAT POUR L'EXERCICE TERMINÉ LE 31 DÉCEMBRE 1893.

Président—EDWARD COWARD. | *Siège social*—Manchester, Angleterre.*Gérant général*—DIGBY JOHNSON.*Agent au Canada*—J. G. THOMPSON.*Bureau principal au Canada*—59 Yonge St., Toronto.

(Organisée le 15 juin 1852. Opérations commencées au Canada en juillet 1864.)

CAPITAL.

Chiffre du capital social autorisé.....	\$15,000,000 00
Chiffre souscrit.....	13,649,300 00
Chiffre versé.....	<u>1,364,930 00</u>

ACTIF AU CANADA.

Effets déposés au crédit du receveur général :—

	Valeur au pair.	Valeur vénale.
Effets 4 pour 100 du Canada ..	\$ 97,333 33	\$ 100,561 66
Obligations 4 pour 100 du Canada, emprunt de 1883 ..	95,000 00	101,657 00
Total, valeur au pair et valeur vénale... ..	<u>\$ 192,333 33</u>	<u>\$ 202,218 66</u>
Reportés à la valeur vénale.....		\$ 202,218 66
Argent en caisse au bureau principal.....		1,158 16
Argent à la banque Dominion.....		13,148 59
Intérêt acquis.....		1,300 00
Argent entre les mains des agents au Canada.....		17,746 61
Meubles de bureau et diagrammes d'assurances.....		<u>5,000 00</u>
Total de l'actif au Canada.....		<u>\$ 240,572 02</u>

PASSIF AU CANADA.

Chiffre net des indemnités non réglées, mais non contestées au Canada.....	\$ 4,254 74
do des pertes contestées et en litige.....	3,833 33
do do pas devant les tribunaux.....	<u>2,000 00</u>
Chiffre net des indemnités non réglées au Canada.....	\$ 10,088 07
Réserve de primés non acquises sur tous les risques en cours au Canada ..	191,108 90
Total du passif au Canada.....	<u>\$ 201,196 97</u>

REVENU AU CANADA.

Total brut de l'argent reçu pour primés.....	\$296,575 03
Moins, les réassurancés, rabais et remboursements de primés.....	<u>37,012 36</u>
Total net reçu pour primés.....	\$ 259,562 67
Intérêts et dividendes sur effets, etc ..	7,688 32
Intérêt de la banque ..	<u>71 95</u>
Total du revenu au Canada.....	<u>\$ 267,322 94</u>

Ministère des Finances—Division des Assurances.

COMPAGNIE D'ASSURANCES LANCASHIRE—*Suite.*

DÉPENSES AU CANADA.

Payé pendant l'année sur sinistres survenus les années précédentes (estimés dans le dernier état à \$15,862.18).....	\$ 15,905 62	
A déduire le montant reçu pour réassurances.....	692 22	
Chiffre net payé pour ces sinistres.....	\$ 15,213 40	
Payé sur sinistres survenus pendant l'année.....	\$ 184,657 23	
A déduire, les réassurances d'autres compagnies.....	3,553 00	
Total payé pour ces pertes.....	\$ 181,104 23	
Total net payé durant l'année sur sinistres (incendie) au Canada.....	\$ 196,317 63	
Payé pour commission ou courtage.....	43,302 47	
Appointements, rétributions et tous autres frais du personnel au Canada	11,627 99	
Payé pour taxes au Canada.....	2,918 15	
Divers paiements, savoir :—		
Annonces, impressions et papeterie, \$2,372.41 ; frais de messagerie, timbres-poste et télégrammes, \$1,837.45 ; loyer et meubles de bureau, \$1,992.58 ; plans d'assurance, \$420.83 ; frais judiciaires et rapports d'agences mercantiles et d'incendie, \$237.29 ; Associations des assureurs, \$1,524.52 ; droits de permis d'Ontario, \$100.00 ; taxe de la division des assurances du Canada, \$154.61 ; frais de remise, \$351.50 ; frais de voyage, \$988.82 ; divers, \$1,244.42.		11,224 43
Total des dépenses au Canada.....	\$ 265,390 67	

RISQUES ET PRIMES.

<i>Risques contre l'incendie au Canada.</i>	Nombre.	Montant.	Primes.
Polices en vigueur à la date du dernier état (brut)...	21,536	\$ 33,035,519	\$ 394,288 11
Polices délivrées pendant l'année—nouvelles..	10,656	16,933,347	200,112 09
do do renouvelées.....	3,973	6,573,995	96,175 70
Total.....	36,165	\$ 56,542,861	\$ 690,575 90
A déduire, les polices éteintes.....	14,092	23,931,517	307,002 13
Police en vigueur à la fin de l'année (brut).....	22,073	\$ 32,611,344	\$ 383,573 77
A déduire, les réassurances.....	073	559,204	8,519 23
Police en vigueur le 31 décembre 1893.....	22,073	\$ 32,052,140	\$ 375,054 54
Nombre total des polices en vigueur à cette date au Canada...	22,073		
Chiffre total net des polices en vigueur.....		\$ 32,052,140 00	
Total des primes sur ces polices.....			375,054 54

(Reçu le 2 mars 1894.)

COMPAGNIE D'ASSURANCES LANCASHIRE—*Su te.*

ÉTAT LES OPÉRATIONS GÉNÉRALES DE L'ANNÉE TERMINÉE LE 31 DÉCEMBRE 1893.

(Extrait du rapport des directeurs, Manchester, 9 mars 1894.)

DÉPARTEMENT DE L'INCENDIE.

Le revenu des primes de la division de l'incendie, déduction faite du montant des réassurances, s'est élevé à £741,111 16ch. 3d., soit une diminution de £181,735 15ch. 9d., comparativement à l'année précédente. Les réclamations pour pertes et dommages par l'incendie, y compris le montant des pertes à payer, ont été de £643,901 9ch. 10d., de sorte qu'après avoir pourvu à ces réclamations ainsi qu'aux commissions et dépenses et à la taxe "imposée par les Etats étrangers," il y avait, sans tenir compte de l'intérêt provenant des placements, une balance adverse de £176,452 3ch. 10d., qui a été portée au compte des profits et pertes.

L'année 1893, le commencement de l'année plus particulièrement, a été marquée par la continuation d'une manière même plus grave des incendies épidémiques survenus durant les deux années précédentes, et les pertes anormales en provenant, jointes à la forte réduction du revenu, par suite de la restriction apportée dans les opérations en Amérique, ont considérablement épuisé les ressources de la compagnie. L'on a dû non seulement faire face aux pertes subies pendant l'année en Amérique, avec un revenu réduit de £177,597, mais encore encourir la dépense anormale d'une somme de \$41,248, pour primes remises sur les affaires entreprises en 1892, et que l'on a cru désirable d'annuler avant l'expiration des risques. De plus, les dépenses sur le volume réduit des primes ont été proportionnellement plus élevées, mais cela se réglera de soi-même dans le cours de la prochaine année.

Les directeurs ont toute raison de croire que les affaires de la compagnie en Amérique sont maintenant placées sur un pied satisfaisant, et qu'après avoir terminé la revision qui se fait actuellement, la compagnie se trouvera prête à profiter pleinement de la reprise des affaires dans ce pays.

On n'épargnera aucune peine pour améliorer encore si faire se peut les affaires générales de la compagnie, et si l'on considère que l'on a pu surmonter l'année dernière les principales difficultés, c'est l'espérance des directeurs que l'on aura de nouveau le succès qui a couronné pendant tant d'années les opérations de la compagnie.

PLACEMENTS ET PROFITS ET PERTES.

Les placements de la compagnie ont rapporté en intérêts la somme de £52,473 2ch. 4d., dont £36,166 19ch. appartiennent à la division des assurances sur la vie, ainsi qu'on le constatera dans le compte du revenu de cette division.

Ainsi que pourvu au rapport de l'année 1891, le troisième versement de £11,429 pour le compte d'achalandage américain n'a pas été biffé dans le compte de l'année 1893, mais après ample examen les directeurs ont décidé de biffer la somme entière de £22,858 portée à compte dans le bilan, et ce compte est en conséquence fermé. Cela, ainsi que la remise exceptionnelle de £41,248 mentionnée plus haut, constituent des frais extraordinaires qui ne pourront se présenter de nouveau à l'avenir. L'on a aussi cru à propos d'inclure l'item "Taxes d'Etats étrangers" dans le compte des recettes de la division des incendies, au lieu du compte des profits et pertes, car ces taxes sont des frais nécessaires à nos opérations dans cette division à l'étranger.

COMPAGNIE D'ASSURANCES LANCASHIRE—Fin.

COMPTE DE L'INCENDIE.

Primes, déduction faite des réassurances.....	£ 741,111 16 3				643,901 9 10
Solde reporté au compte des profits et pertes.....	£ 176,452 3 10				125,944 14 10
					185,602 2 10
					12,115 12 7
	£ 917,564 0 1			£	917,564 0 1

COMPTE DES PROFITS ET PERTES.

Solde de l'an dernier.....	£ 2,025 10 2	Solde du compte des assurances contre l'incendie	£ 176,452 3 10
Caisse des assurances contre l'incendie et de réserve générale,		Achalandage américain.....	22,858 0 0
au commencement de l'année.....	350,000 0 0	Caisse des assurances contre l'incendie et de réserve générale	168,000 0 0
Intérêt et dividendes.....	16,306 3 4	Balance reportée.....	1,021 9 8
	£ 368,331 13 6		£ 368,331 13 6

BILAN LE 31 DÉCEMBRE 1893.

Capital des actionnaires.....	£ 272,986 0 0	Hypothèques, Royaume-Uni.....	£ 347,008 5 11
Caisse des assurances sur la vie.....	930,368 0 9	do hors du Royaume-Uni.....	24,350 12 6
Caisse des assurances contre l'incendie et de réserve.....	168,000 0 0	Prêts sur polices.....	41,649 4 0
Balance à reporter.....	1,021 9 8	Placements—	
	£ 1,372,875 10 5	Garanties du gouvernement britannique.....	24,220 0 0

Reclamations de vie admises, mais non encore payées.....	£ 21,487 2 0	Garanties du gouvernement des colonies.....	47,438 10 7
Pertes par incendie à payer.....	142,316 0 0	Garant, du gouvernement des Etats-Unis.....	176,395 19 6
Dividendes dus aux actionnaires.....	3,354 18 0	Biens d'Etats et de cités des Etats-Unis.....	17,134 16 6
		Garanties de gouvernements étrangers.....	5,154 16 8
		Ditto, bons de la cité.....	13,103 15 0
		Débiteurs de chemins de fer et débetures non rachetables.....	270,820 13 10
		Actions privilégiées de chemins de fer.....	60,796 1 3
		Edifices.....	156,581 17 8
		Dépôts à la banque.....	62,507 14 11
		Dépôts à des compagnies étrangères.....	32,582 15 0
		do aux Etats-Unis.....	609 0 3

Prêts personnels.....	866,298 1 2
Soldes de succursales et d'agences.....	1,304 0 0
Primes à payer.....	182,013 4 8
Intérêt acquis.....	2,062 17 7
Argent chez les banquiers, etc.....	13,936 14 9
Dépôts.....	18,481 14 9
Effets en caisse.....	42,944 10 3
	255 4 10

	£ 1,540,033 10 5				£ 1,540,033 10 5
--	------------------	--	--	--	------------------

COMPAGNIE D'ASSURANCES *LIVERPOOL AND LONDON AND GLOBE.*

ÉTAT POUR L'ANNÉE TERMINÉE LE 31 DÉCEMBRE 1893.

Président—M^r GEORGE MELLY.Gérant général et secrétaire—
JOHN M. DOVE.

Agent au Canada—G. F. C. SMITH.

Siège social—Liverpool, Angleterre.

Bureau principal au Canada—Montréal.

(Organisée le 21 mai 1836. Opérations commencées au Canada, 4 juin 1851.)

CAPITAL.

Capital social autorisé et souscrit.....	£2,000,000 stg.	\$9,753,333 33
do versé	245,640 "	1,195,448 00

ACTIF AU CANADA.

Immeubles (moins les charges) possédés par la compagnie, savoir :—

Bureau de la compagnie, rue Saint-Jacques, coin de la Place-
d'Armes, Montréal.....\$ 88,000 00Prêts garantis par obligations et hypothèques sur biens-fonds au
Canada (première hypothèque)..... 886,600 00

Effets et bons possédés par la compagnie, savoir :—

	Valeur au pair.	Valeur vénale.
Débitures de la cité de Toronto, 6 pour 100.....	\$ 6,000 00	\$ 6,015 00
Fonds inscrits du Canada, 4 pour 100	97,333 33	104,147 00
do do 4 do de 1883	100,000 00	105,000 00
Effets réduits du Canada, 4 do	116,800 00	124,976 00
Chambre de Commerce de Montréal, obligations hypothécaires, 1922, 5 pour 100.....	1,000 00	1,000 00
Débitures de la cité de Montréal, 6 pour 100, savoir :—		
Bons du bureau des écoles protest. de Montréal—Janv. 1906.	10,000 00	11,275 00
Havre de Montréal—Juillet 1906	10,000 00	11,300 00

Total, valeurs au pair et vénale.....\$ 341,133 33 \$ 363,713 00

Reportés à leur valeur vénale \$323,133.33 (la valeur au pair étant
déposée entre les mains du receveur général au crédit des départe-
ments de l'incendie et de la vie)..... 363,713 00Prêts sur polices d'assurances sur la vie, étant la valeur de leur rachat
lorsque les prêts ont été faits..... 5,636 72

En caisse au bureau principal au Canada 76 91

Argent en banques, savoir :—

Banque de Montréal, Montréal.....	\$ 51,989 36
do Saint-Jean, N.-B.	5,948 35
Argent à la banque Victoria, C.-B.	1,315 88

Total..... 59,253 59

Intérêt dû et acquis..... 10,804 99

Argent entre les mains des agents au Canada..... 27,363 54

Mobilier de bureau, horloge publique, cartes, plans, etc., au bureau de
Montréal et aux succursales de Saint-Jean, N.-B., (évalués à)..... 2,500 00

Total de l'actif au Canada.....\$1,443,948 75

Ministère des Finances—Division des Assurances.

LIVERPOOL AND LONDON AND GLOBE—Suite.

PASSIF AU CANADA.

Montant net des pertes établies mais non échues	\$	723 00
Chiffre net des pertes au Canada réclamées mais non établies		15,162 00
Chiffre net des pertes contestées—devant les tribunaux (datant des années antérieures)		2,666 00
Chiffre net des pertes contestées—non devant les tribunaux		2,900 00
Montant net des réclamations non réglées au Canada (incendie)	\$	21,451 00
Réserve des primes non acquises pour tous les risques en cours au Canada		262,741 43
Caisse de réassurances du département d'assurances sur la vie au Canada		105,000 00
Dû et acquis pour appointements, loyer et dépenses générales		500 00
Total du passif au Canada	\$	389,692 43

REVENU AU CANADA.

Total brut de l'argent reçu pour primes	\$	354,337 91
Moins les réassurances, rabais, déductions et remboursements de primes.		30,466 08
Montant net de l'argent reçu pour primes	\$	323,871 83
Reçu en intérêt sur obligations et hypothèques		43,103 29
Intérêt et dividendes sur effets, et recettes provenant d'autres sources		16,181 50
Revenu provenant d'autres sources (loyers)		2,645 95
Total du revenu en argent au Canada	\$	385,802 57

DÉPENSES AU CANADA.

Payé pendant l'année pour pertes survenues les années précédentes (estimé dans le dernier état à \$16,225.63)	\$	16,213 13
Payé pour pertes survenues pendant l'année	\$	278,256 49
Moins les réassurances		13,132 77
Chiffre net payé pour ces pertes	\$	265,123 72
Total net payé pendant l'année sur sinistres par incendie au Canada	\$	281,336 85
Commission ou courtage		54,509 80
Appointements, rétributions et tous autres frais du personnel		24,764 44
Taxes au Canada		2,613 59
Paiements divers, savoir:—Annonces, \$2,157.93; loyer, \$2,050; réparations, \$167.93; houille et gaz, \$456.38; frais de voyages, \$1,204.08; impressions et papeterie, \$1,882.20; commissaire des incendies, \$192.45; timbres-poste, \$2,047; change, \$430.76; dépenses de bureau, \$852.63; inspections, \$629.90; assureurs, \$1,739.38; surintendant des assurances, \$168.96; auditeur, \$300; frais de justice, \$70; mobilier, \$342.50		14,692 10
Total des dépenses au Canada	\$	377,916 78

RISQUES ET PRIMES.

<i>Risques contre l'incendie au Canada.</i>	Nombre.	Montant.	Primes.
Polices en vigueur à la date du dernier état (brut)	23,067	\$ 47,861,924	\$ 493,190 38
Polices délivrées pendant l'année—nouvelles	8,342	15,469,652	163,268 07
do do renouvelées	9,587	18,237,402	196,603 17
Total	40,996	\$ 81,568,978	\$ 853,061 62
A déduire, les polices éteintes	17,258	31,277,191	326,496 69
En vigueur à la fin de l'année (brut)	23,738	\$ 50,291,787	\$ 526,564 93
A déduire, les réassurances		1,270,129	12,962 87
En vigueur le 31 décembre 1893	23,738	\$ 49,021,658	\$ 513,602 06

LIVERPOOL AND LONDON AND GLOBE—Suite.

Nombre total de polices en vigueur à cette date au Canada.....	23,738
Chiffre net des polices en vigueur.....	\$49,021,658 00
Total des primes sur ces polices.....	513,602 06

(Reçu le 1^{er} mars 1894.)

OPÉRATIONS GÉNÉRALES DE L'EXERCICE FINISSANT LE 31 DÉCEMBRE 1893.

(Extrait du rapport des directeurs, Londres, Ang., 16 mai 1894.)

DÉPARTEMENT DE L'INCENDIE.

Le revenu des primes de la dernière année, après déduction faites des sommes payées pour réassurer l'excédent des risques, s'élève à £1,628,224. Les pertes, après avoir pourvu à toutes les réclamations qui ont été présentées avant la fin de l'année, s'élèvent à £1,070,585. Le compte, après avoir pourvu aux dépenses, sans addition de l'intérêt, accuse un excédent de £70,954; sur cette somme, £26,000 ont été laissés à la caisse du département de l'incendie pour augmenter la caisse de réassurance contre l'incendie, qui s'élève maintenant à £740,000, outre la réserve générale de £1,330,000. Le solde a été porté au compte des profits et pertes.

COMPTE DE L'INCENDIE.

	£	s.	d.		£	s.	d.
Chiffre de la caisse des assurances au commencement de l'année ...	714,000	0	0	Indemnités payées, déduction faite des réassurances.....	1,070,585	14	4
Primes reçues, déduction faites des assurances.....	1,628,224	18	1	Frais d'administration	205,984	19	6
				Commission	245,533	2	9
				Autres paiements, savoir :—			
				Corps de pompiers dans le Royaume-Uni et à l'étranger: £13,882	9	0	
				Taxe de l'Etat (à l'étranger).....	21,283	17	5
					35,166	6	5
				Solde porté au compte des profits et pertes.....	44,954	15	1
				Chiffre de la caisse des réassurances à la fin de l'année d'après le bilan.	740,000	0	0
	<u>£2,342,224</u>	<u>18</u>	<u>1</u>		<u>£2,342,224</u>	<u>18</u>	<u>1</u>

COMPTE DES PROFITS ET PERTES.

	£	s.	d.		£	s.	d.	£	s.	d.
Solde du compte de l'an dernier...	628,723	12	4	Montant payé en 1893 aux port. de rentes viagères perpétuelles de la <i>Globe</i>	49,626	0	0			
Intérêt et dividendes non portés à d'autres compte.....	160,317	18	7	Moins la taxe sur le revenu	1,376	7	10			
Pris du fonds des assurances contre l'incendie.....	44,954	15	1					48,249	12	2
Reporté des comptes de la vie et des annuités	86,903	0	0	Solde du dividende de 1892, payé le 23 mai 1891.....	122,820	0	0			
Emoluments sur transferts.....	30	13	6	Change.....	4,237	8	7			
				Solde—						
				Dividende intérimaire pour l'année 1893, payé le 22 novembre	61,410	0	0			
				*Porté au compte de l'an prochain.....	684,212	18	9			
	<u>£ 920,929</u>	<u>19</u>	<u>6</u>					<u>745,622</u>	<u>18</u>	<u>9</u>
								<u>£920,929</u>	<u>19</u>	<u>6</u>

* Le solde ci-dessus sera réduit à £561,392 18ch. 9d. par le paiement du solde de 1893, dividende du 22 mai.

LIVERPOOL AND LONDON AND GLOBE—Suite.

BILAN, 31 DÉCEMBRE 1893.

	£	s.	d.		£	s.	d.
Capital des actionnaires	245,640	0	0	<i>Liverpool and London and Globc.</i>			
Fonds des assur. sur la vie— <i>Liverpool and London and Globe</i>	£3,193,123	19	6	Hypothèques sur biens-fonds dans le Royaume-Uni.....	481,849	15	2
<i>Globe</i>	282,634	9	5	Hypothèques sur biens-fonds hors du Royaume-Uni.....	915,243	7	5
Fonds des rentes viagères— <i>Liverpool and London and Globe</i>	£232,634	9	5	Prêts sur polices de la compagnie	171,329	10	2
<i>Globe</i>	5,945	0	0	Placements—			
Fonds de réserve générale.....	£1,300,000	0	0	Effets du gouvernement britannique.....	169,794	11	9
Fonds des reassur. (incendie)...	740,000	0	0	Effets des gouvernements fédéral et d'Etat aux Etats-Unis.....	415,566	1	6
Profits et pertes	684,212	18	9	Effets de municipalités aux Etats-Unis	93,550	1	5
Autres fonds, savoir :—				Effets de gouvernements et d'Etats coloniaux	396,211	10	3
Fonds de protection contre la				Effets de municipalités coloniales	56,658	16	10
fluctuation des placements				Effets de gouvernements étrangers.....	7,105	5	8
Fonds des assurances perpé-				Débiteurs de ch. de fer et autres, et débet. non rachetables	2,013,292	12	10
tuelles contre l'incendie. . .				Actions de ch. de fer (dont £4,947 10s. 7d. sont ordinaires)	1,371,029	4	0
Obligations envers les porteurs				Edifices, y compris les bureaux en partie occupés par la com- pagnie	880,335	17	7
des rentes viagères de 6 pour				Consuites.....	34,673	2	10
100 de la <i>Globe</i> , £49 62s par				Intérêts viagers et rentes viagères	235,503	17	7
année, payables à perpétuité				Droits éventuels de réversions	50,312	13	8
et ne portant pour la				Soldé des agents	£132,434	5	0
compagne aucune obligation				La partie non recou- vrée des recettes du der- nier trimestre finissant à la date à laquelle ces comptes ont été prépa- rés; recouvrés depuis.	216,163	19	1
de rachat, le paiement de				Primes à percevoir	348,598	4	1
l'annuité étant garanti colla-				Intérêt à percevoir, acquis mais non échu.....	73,781	17	10
teralement par la caisse de				Argent—			
garantie de un million ster-				En dépôt.....	337,799	6	5
ling, compris dans l'énumé-				En caisse ou en comptes cour. aux banques.....	318,925	12	3
ration de l'actif de cette				Autre actif—			
cedulé, évalué à	£1,102,800	0	0	Prêts sur intérêts viagers, rentes viagères et			
Réclamat. en vertu de polices				droits éventuels de réversion.....	£290,448	15	7
d'assurances sur la vie, ad-				Prêts sur débiteurs de chemins de fer et	61,847	5	3
mises, mais non payées—				Prêts à des corporations locales ou à des comtés	105,130	8	6
<i>Liverpool and London and</i>				dans le Royaume-Uni	Nil		
<i>Globe</i>	4,987	2	3	Prêts sur garanties personnelles	4,229	0	1
<i>Globe</i>	174,043	0	0	Montant dus à la compagnie.....	470,655	9	5
Indemnités (incendie) à payer.							

COMPAGNIE D'ASSURANCES CONTRE L'INCENDIE *LONDON AND LANCASHIRE.*

ÉTAT POUR L'ANNÉE TERMINÉE LE 31 DÉCEMBRE 1893.

Président—DUNCAN GRAHAM. | *Gérant*—CHARLES G. FOTHERGILL.
Siège social—Liverpool, Angleterre.
Agent au Canada—ALFRED WRIGHT. | *Bureau principal au Canada*—TORONTO.
(Etablie le 10 décembre 1861. Opérations commencées au Canada, en avril 1880.)

CAPITAL.

Chiffre du capital autorisé et souscrit	\$10,339,650 00
Capital versé.....	<u>1,033,965 00</u>

ACTIF AU CANADA.

Effets et bons possédés par la compagnie :—

Effets du Canada 4 pour 100	Valeur au pair.	\$ 107,666 67
do 3 do		<u>24,333 33</u>
Déposé au crédit du receveur général.....	\$	131,400 00
Argent en caisse au bureau principal.....		2,185 25
Argent dans la banque Dominion, Toronto.....		2,069 94
Montant d'argent entre les mains des agents au Canada.....		7,748 93
Dépôt spécial.....		<u>70,000 00</u>
Total de l'actif au Canada.....	\$	<u>213,404 12</u>

PASSIF AU CANADA.

Chiffre net des indemnités réclamées mais non établies.....	\$	2,654 97
do do contestées—en litige (datant des années précédentes).....		1,333 33
do do contestées—non en litige.....		<u>895 75</u>
Chiffre total net des réclamations d'indemnités non réglées au Canada.....	\$	4,884 05
Réserve totale des primes non acquises pour tous les risques en cours au Canada		<u>129,252 34</u>
Total du passif au Canada.....	\$	<u>134,136 39</u>

REVENU AU CANADA.

Total brut de l'argent reçu pour primes.....	\$	218,756 52
A déduire, les réassurances, rabais, déductions et remboursements de primes.....		<u>24,703 75</u>
Total net de l'argent reçu pour primes.....	\$	194,052 77
Intérêt à la banque et sur dépôt spécial.....		2,897 67
Intérêt sur effets, etc., payé directement à la compagnie-mère.....		<u>5,012 67</u>
Total du revenu au Canada.....	\$	<u>201,963 11</u>

DÉPENSES AU CANADA.

Payé durant l'année sur sinistres (incendie) survenus durant les années précédentes (estimés dans le dernier état à \$4,472.84).....	\$4,479 35
Payé sur sinistres survenus durant l'année	\$94,766 25
A déduire—reçu pour réassurances.....	<u>3,889 65</u>
Chiffre net payé pour ces pertes durant l'année.....	<u>\$90,926 60</u>

LONDON AND LANCASHIRE—Suite.

Chiffre net payé sur sinistres pendant l'année au Canada	\$ 95,405 95
Commission ou courtage, y compris commission sur les profits	32,976 46
Appointements, rétributions et tous autres frais du personnel au Canada.	6,363 22
Taxes	2,455 04
Tous autres paiements au Canada, savoir :—Annonces, \$398.58; fournitures, \$1,048.05; dépenses du conseil, \$1,025.86; télégrammes, messagerie, frais de port et change, \$1,376.52; loyer, \$1,417; téléphone, \$68.16; droits, \$276.23; cartes, \$415.40; inspection, \$1,586.70; divers, \$1,823.37.....	9,435 87
Total des dépenses au Canada	\$ 146,636 54

RISQUES ET PRIMES.

<i>Risques contre l'incendie au Canada.</i>	Nombre.	Montant.	Primes.
Total brut des polices en vig. à la date du dern. état.	15,113	\$ 23,009,375	\$ 260,931 29
Polices délivrées durant l'année—nouvelles	6,884	10,344,539	115,079 94
do do renouvelées	4,176	7,695,889	96,632 33
Total	26,173	\$ 41,049,803	\$ 472,643 56
A déduire, les polices éteintes	9,036	19,525,066	211,539 44
En vigueur à la fin de l'année	17,137	\$ 21,524,737	\$ 261,104 12
A déduire, les réassurances		609,087	8,425 30
En vigueur le 31 décembre 1893.	17,137	\$ 20,915,650	\$ 252,678 82

Nombre total des polices en vigueur à cette date au Canada....	17,137
Chiffre net des polices en vigueur.....	\$ 20,915,650 00
Chiffre des primes sur ces polices.....	252,678 82

(Reçu le 1^{er} mars 1894.)

OPÉRATIONS GÉNÉRALES, JUSQU'AU 31 DÉCEMBRE 1893.

(Extrait du rapport des directeurs, Liverpool, avril 1894.)

Les primes nettes de l'année, déduction faite des sommes payées à d'autres bureaux pour diminuer le passif de la compagnie, se sont élevées à £868,138 14ch. 9d., contre £881,056 5ch. 9d. l'année précédente. L'augmentation satisfaisante des primes au pays a, cette année, été plus que compensée par les opérations restreintes dans les endroits où les résultats n'ont pas été profitables durant les dernières années.

Les pertes nettes par incendies, y compris une somme suffisante pour couvrir toutes celles qui n'étaient pas définitivement établies lors de la clôture des comptes, s'élèvent à £582,891 6ch. 5d.

Le résultat des opérations de l'année, après avoir pourvu à toutes les dépenses, commission, dettes véreuses, dépréciations et tous autres frais, et d'un autre côté, après avoir crédité l'intérêt sur les placements, etc., accuse un solde au crédit de la compagnie de £26,453 3ch. 8d. En ajoutant cette somme à la balance de £76,355 16ch. 6d. reportée du compte précédent, l'on a un total de £102,809 0ch. 2d., dont on peut maintenant disposer, moins cependant le dividende intérimaire de 3 chelins par action, soit £12,765, payé en novembre dernier.

Les directeurs se proposent de payer le 3 du mois prochain un autre dividende de 7 chelins par action (libre de la taxe sur le revenu), ce qui prendra £29,785 et fera, avec le dividende intérimaire, 20 pour 100 pendant l'année. La situation financière de la compagnie se trouvera alors comme suit :—

Capital pleinement souscrit.....	£2,127,500
Montant payé	212,750
Caisse de réserve et de réassurances....	£600,000
Balance reportée	60,259
	<u>660,259</u>

Ministère des Finances—Division des Assurances.

LONDON AND LANCASHIRE—Fin.

COMPTE DES RECETTES ET DES DÉPENSES POUR L'ANNÉE TERMINÉE LE 31 DÉCEMBRE 1893.

	£	s.	d.		£	s.	d.	
Primes d'assurances contre les incendies (moins les réassurances)	868,	138	14	9	582,	891	6	5
Dividendes et intérêt	29,	319	10	3	140,	069	11	9
					12,	636	14	6
					135,	407	8	8
					26,	453	3	8
	<u>£</u>	<u>897,</u>	<u>458</u>	<u>5</u>	<u>£</u>	<u>897,</u>	<u>458</u>	<u>5</u>

BILAN, 31 DÉCEMBRE 1893.

	£	s.	d.
PASSIF.			
Capital, 85,100 actions de £25 chaque, £2 10ch. par action versée	212,	750	0
Réclamations pour pertes par incendie en voie de règlement	111,	216	1
Dividendes non réclamés	622	4	0
Effets à payer	7,992	8	5
Solde des agents étrangers et divers autres créanciers	21,642	13	9
Fonds de réserve et de réassurances	600,000	0	0
Fonds général—			
Solde du dernier compte	£106,140	16	6
MOINS—Dividende déclaré le 4 mai 1893.	29,785	0	0
A ajouter—D'après le dernier rapport	76,355	16	6
Solde à l'avoir du compte des recettes et dépenses en 1893.	26,453	3	8
	102,809	0	2
MOINS—Le dividende intérimaire payé le 1er novembre 1893.	12,765	0	0
			90,044
			0
			2
			<u>£1,044,267</u>
			<u>8</u>
			<u>0</u>
ACTIF.			
Effets possédés par la compagnie à Liverpool, Londres, Bristol, Dublin et New-York, livres d'hypothèques	£183,117	0	11
Part de propriétaires dans divers édifices du corps de sauvetage	8,839	14	6
			191,956
			15
			5
Argent chez les banquiers, en dépôts et en comptes courants	124,347	5	8
Effets privilégiés de chemins de fer britanniques	16,106	17	11
Obligations des docks et du havre de la Mersey	397,085	15	0
Caisse d'emprunt des États-Unis et autres sûretés américaines de 1re classe	28,602	14	11
Effets du Canada enregistrés	2,063	11	3
Effets de l'Australie enregistrés	15,303	7	9
Effets du gouvernement de l'Afrique du Sud	5,567	5	0
Rentes italiennes et françaises			
			589,076
			17
			6
Hypothèques sur résidences (1re hypothèque)	43,552	6	1
Solde des succursales et agences britanniques	81,019	8	1
Solde des succursales et agences à l'étranger	6,680	7	2
Primes directes impayées			
			131,252
			1
			4
Solde du compte de réassurances dans d'autres compagnies	21,358	14	9
Intérêt acquis et divers débiteurs	10,830	10	9
			<u>£1,044,267</u>
			<u>8</u>
			<u>0</u>

CORPORATION D'ASSURANCES LONDON.

ÉTAT POUR L'ANNÉE TERMINÉE LE 31 DÉCEMBRE 1893.

Président—GEO. W. CAMPBELL.

Gérant du département des incendies—
JAMES CLUNES.

Siège social—N° 7 Royal Exchange, Londres, E.C., Angleterre.

Agent et gérant au Canada—E. A. LILLY. | Bureau principal au Canada—Montréal.
(Constituée en corporation le 22 juin 1720. Opérations commencées au Canada le
1^{er} mars 1862.)

CAPITAL.

Capital autorisé et souscrit	\$4,363,243 33
Capital versé.....	<u>2,181,621 67</u>

ACTIF AU CANADA.

	Valeur au pair.	Valeur vénale.
*Effets de la corporation de Montréal.....	\$ 167,000 00	\$ 170,340 00
Reporté à la valeur vénale.....		\$ 170,340 00
Argent en caisse au bureau principal au Canada.....		639 80
A la banque Union, au Canada.....		3,372 81
Solde des agents au Canada.....		<u>9,705 32</u>
Total de l'actif au Canada.....		<u>\$ 184,057 93</u>

PASSIF AU CANADA.

Chiffre net des pertes dues mais encore impayées.....	\$ 338 00
do contestées (portées devant les tribunaux, dont \$1,500 datant des années précédentes).....	1,800 00
do contestées (non portées devant les tribunaux).....	<u>300 00</u>
Chiffre net des réclamations non réglées au Canada.....	\$ 2,438 00
Réserve des primes non acquises pour tous les risques en cours au Canada	75,108 44
Réserve des réassurances du département des assurances sur la vie.....	<u>8,919 46</u>
Total du passif au Canada.....	<u>\$ 86,465 90</u>

REVENU AU CANADA.

Total brut de l'argent reçu pour primes.....	\$ 126,709 94
Moins les réassurances, rabais, déductions et remboursements de primes.....	<u>18,792 44</u>
Total net de l'argent reçu pour primes contre l'incendie.....	\$ 107,917 50
Total net de l'argent reçu pour primes d'assurances de navigation intér.	1,335 73
Intérêt sur le dépôt de \$167,000, au crédit du receveur général, payé à la compagnie-mère en Angleterre	<u>6,680 00</u>
Total du revenu au Canada.....	<u>\$ 115,933 23</u>

* De cette somme \$50,000 sont à compte de l'assurance sur la vie, et déposées au crédit du receveur général.

Ministère des Finances—Division des Assurances.

CORPORATION D'ASSURANCES LONDON—Fin.

BILAN, LE 31 DÉCEMBRE 1893.

PASSIF.	£	s.	d.	ACTIF.	£	s.	d.
Capital des actionnaires, £896,550, sur lequel il a été versé....	448,275	0	0	Hypothèques sur biens-fonds dans le Royaume-Uni...£1,156,068	18	6	
Fonds de réserve générale.....	310,000	0	0	Prêts sur taxes parlementaires.....	673,074	15	8
Caisse des assurances sur la vie— Sans participation.£661,765	13	2		Prêts sur loyers....	28,353	4	7
Avec participation.1,338,289	0	5					
	2,000,054	13	7	Hypothèques sur biens-fonds hors du Royaume-Uni.....			Nil.
Caisse des assurances contre l'incen. do maritimes....	550,954	7	2	Prêts sur polices d'assurances sur la vie de cette corporation.....			56,027
Profits et pertes.....	219,839	10	1	Prêts sur effets de chemins de fer et autres garanties.....			45,000
	3,630,269	11	1	Placements :—			
Reclamations en vertu de polices d'assurances sur la vie admises, mais non payées.£	21,062	6	0	Effets du gouvernement britannique, savoir :—			
Pertes par incendie impayées.....	48,250	17	7	£201,256 7ch. 8d.			
Pertes sur sinistres maritimes impayées....	2,551	10	10	d'effets.....£179,383	17	5	
Rentes viagères impayées.....	72	18	5	Effets 4 pour 100 garantis, du gouvernement turc..	22,900	0	0
Dividendes aux actionnaires.....	14,474	5	0				202,283
Taxe sur le revenu impayée.....	506	10	2	Effets des Indes et des colonies.			87,989
Primes (incendie) dues à d'aut. compagnies.	10,756	14	8	Effets de gouvernement étrangers.			157,005
Primes, sinistres maritimes dues à d'autres compagnies.....	9,527	15	1	Effets municipaux.....			140,684
Caisse d'épargnes des employés.....	4,127	12	8	Débitures de chemins de fer et autres, et débetures non rachetables.....			541,814
	111,330	10	5	Effets de chemins de fer privilégiés et ordinaires.....			294,109
				Réversions..			57,359
				Intérêts viagers.....			1,108
				Propriétés.....			5,229
				Soldes des agents :—			
				Compte des assurances sur la vie.£	9,030	19	0
				Compte des assurances contre l'incendie.....	67,670	8	6
				Compte des assurances maritimes..	65,406	3	11
							142,107
				Prêts sur biens meubles.			Nil.
				Primes impayées.....			27,207
				Intérêts impayés.....			1,523
				Primes (incendie) dues par d'autres compagnies.....			2,174
				Argent :—			
				En dépôt.....£80,544	8	9	
				En caisse et en comptes courants.....	29,379	13	7
							109,924
				Effets à recevoir.....			12,291
				Timbres de polices.....			261
							1 10
	<u>3,741,600</u>	<u>1</u>	<u>6</u>				<u>3,741,600</u>
							<u>1 6</u>

LA COMPAGNIE D'ASSURANCES MUTUELLE CONTRE L'INCENDIE
DE LONDON, CANADA.

ÉTAT POUR L'ANNÉE TERMINÉE LE 31 DÉCEMBRE 1893.

Président—THOMAS E. ROBSON. | Secrétaire et agent—D. C. MACDONALD.

Bureau principal—London, Ontario.

(Compagnie constituée en corporation en 1859 par l'acte concernant les compagnies d'assurances mutuelles, ch. 52 des statuts révisés du Haut-Canada, acte modifié en 1863 par le 27^e Vic., ch. 52; constituée en corporation en 1878 par l'acte fédéral 41 Vic., ch. 40. Organisée et opérations commencées au Canada, A.D. 1859.)

CAPITAL.

Compagnie d'assurance mutuelle, n'ayant aucun actionnaire, mais composée seulement de sociétaires qui sont les assurés, et qui ne sont responsables que jusqu'à concurrence de leurs billets de primes d'assurances.

ACTIF.

Immeubles (moins les charges) possédés par la compagnie.....	\$ 14,010 81
Sommes dues à la compagnie pour lesquelles cette dernière a obtenu jugement.....	481 73
Débentures municipales possédées par la compagnie, savoir :—	
	Valeur au pair. Valeur vénale.
* Débentures de la cité de Hamilton.	\$10,920 00 \$11,138 40
* do cité de Saint-Thomas.	22,600 00 25,312 00
* do ville de Tilsonburg.	6,500 00 7,280 00
* do Ontario Loan and Debenture Company.	7,800 00 7,800 00
* do Huron and Erie Loan and Savings Comp'y.	7,800 00 7,800 00
Total, valeur au pair et valeur vénale.	<u>\$55,620 00</u> <u>\$59,330 40</u>
Reporté à la valeur vénale.	59,330 40
Argent en caisse au bureau principal.	115 25
Argent à la banque Molson.	3,649 57
Intérêt acquis sur les débentures.	505 05
Soldes des agents.	9,758 21
Billets à recevoir.	1,124 10
(Montant passé échéance, \$840.10.)	
Billets de primes en portefeuille.	\$ 411,667 60
A déduire, le montant payé sur ces billets.	145,237 45
	<u>266,430 15</u>
(Total réparti sur billets de primes, \$164,171.99.)	
Mobilier de bureau.	1,186 01
Réassurance sur un sinistre.	600 00
Total brut de l'actif.	<u>\$ 357,191 28</u>
Montant à déduire pour soldes d'agents, véreux ou douteux.	\$ 119 96
Billets à recevoir.	479 95
Jugements.	481 73
Total des déductions.	<u>1,081 64</u>
Total net de l'actif.	<u>\$ 356,109 64</u>

* Déposé au crédit du receveur général.

Ministère des Finances—Division des Assurances.

MUTUELLE DE LONDON—*Suite.*

PASSIF.

Chiffre net des pertes établies mais dont le montant n'est pas encore dû.....	\$ 9,093 70
do réclamations présentées, mais non établies.....	18,476 74
	<u>\$ 27,570 44</u>
do des pertes contestées, devant les tribunaux.....	500 00
Total net du chiffre des réclamations non réglées au Canada.....	\$ 28,070 44
Réserve des primes non acquises pour tous les risques en cours au Canada.....	272,707 75
Autres obligations.....	232 10
Emprunté à la banque Molson.....	13,000 00
	<u>\$ 314,010 29</u>
Total du passif.....	\$ 314,010 29
Excédent de l'actif sur le passif.....	<u>\$ 42,099 35</u>

REVENU.

Total brut de l'argent reçu pour primes.....	\$ 35,533 30
Reçu sur effets et billets acceptés en paiement de primes.....	88,579 20
	<u>\$ 124,112 50</u>
Total brut de l'argent reçu pour primes.....	\$ 124,112 50
Moins les réassurances, rabais, déductions et remboursements de primes.....	1,340 41
Chiffre net de l'argent reçu pour primes.....	\$ 122,772 09
(Effets et billets reçus durant l'année pour primes et encore impayés, \$143,293.97.)	
Reçu pour intérêt et dividendes sur effets et d'autres sources.....	2,928 21
Divers, savoir:—Emoluments de transfert, \$278.60; permis d'employer des batteuses à vapeur, \$13; loyer, \$279; billets à recevoir, \$289.79; réassurance, \$499.74.....	1,360 13
	<u>\$ 127,060 43</u>
Total du revenu.....	\$ 127,060 43

DÉPENSES.

Payé durant l'année sur sinistres survenus les années précédentes (estimés dans le dernier état à \$14,619.84).....	\$ 16,032 35
A déduire, les objets sauvés et les frais de sauvetage.....	931 66
Chiffre net payé durant l'année sur ces sinistres.....	\$ 15,100 69
Payé sur sinistres survenus durant l'année.....	\$ 84,486 72
A déduire, les réassurances.....	499 74
Chiffre net payé durant l'année sur ces sinistres.....	<u>\$ 83,986 98</u>
Total net payé durant l'année sur sinistres (incendie).....	\$ 99,087 67
Commission ou courtage.....	19,986 83
Taxes.....	431 99
Appointements, rétributions et tous autres frais du personnel.....	12,278 65
Divers paiements, savoir:—Commission des banques, \$21.27; frais judiciaires et honoraires d'avocats, \$1,201.84; timbres-poste, \$1,633.11; impressions, annonces et papeterie, \$1,886.07; inspection du gouvernement, \$69.49; intérêt, \$1,947.65; escompte sur timbres, etc., \$61.08; combustible, eau et éclairage, \$201.44; permis du gouvernement d'Ontario, \$100; frais de port du rapport annuel, \$134.50; dépenses, \$585.42; récompenses et gratifications, \$150.....	7,991 87
Total des dépenses.....	<u>\$ 139,777 01</u>

MUTUELLE DE LONDON—*Fin.*

COMPTE DE CAISSE.

Dr.		1893.	Av.
1892.		31 déc.—	
31 déc.—Solde en caisse et en banques à cette date.....	\$ 2,662 40	Dépenses durant l'année comme ci-haut.....	\$ 139,777 01
1893.		Remboursement de l'argent emprunté.....	47,000 00
31 déc.—Revenu comme ci-haut..	127,060 43	Solde en caisse et en banques à cette date.....	3,764 82
Emprunté durant l'année.....	60,000 00		
Autre revenu	819 00		
	<u>\$ 190,541 83</u>		<u>\$ 190,541 83</u>

RISQUES ET PRIMES.

<i>Risques contre l'incendie au Canada.</i>	Nombre.	Montant.	Primes.
Total brut des polices en vigueur à la date du dernier état	38,089	\$ 43,879,254	\$ 536,337 22
Polices délivrées durant l'année—nouvelles	13,421	15,553,095	190,013 01
Total	51,510	\$ 59,432,349	\$ 726,350 23
A déduire, les polices éteintes	13,620	16,069,115	192,122 38
Total brut des polices en vigueur à la fin de l'année.	37,890	\$ 43,363,234	\$ 534,227 85
A déduire, les réassurances		171,933	1,226 32
Total net des polices en vigueur au 31 décembre 1893.	<u>37,890</u>	<u>\$ 43,191,301</u>	<u>\$ 533,001 53</u>
Nombre total des polices en vigueur à cette date.....	37,890		
Chiffre total net des polices en vigueur.....			\$43,191,301 00
Total des primes sur ces polices.....			<u>533,001 53</u>

(Reçu le 19 février 1894.)

Ministère des Finances—Division des Assurances.

COMPAGNIE D'ASSURANCES CONTRE L'INCENDIE *MANCHESTER*.

ÉTAT POUR L'EXERCICE TERMINÉ LE 31 DÉCEMBRE 1893.

Président—THOMAS BARHAM FOSTER.

Secrétaire—J. B. MOFFAT.

Siège social—Manchester, Angleterre.

Agent au Canada—JAMES BOOMER.

Bureau principal au Canada—Toronto.

(Etablie le 21 juin 1824; opérations commencées au Canada le 20 mai 1890.)

CAPITAL.

Chiffre du capital autorisé.....	\$9,733,333 33
Chiffre du capital souscrit.....	7,300,000 00
Chiffre versé en argent.....	<u>730,000 00</u>

ACTIF AU CANADA.

Effets, bons et débetures :—

	Valeur au pair.	Valeur vénale.
Effets du Canada 3½ pour 100.....	\$ 102,200 00	\$ 105,266 00
Reporté à la valeur vénale.....		\$ 105,266 00
Argent en caisse au bureau principal au Canada.....		13,062 87
Argent dans la Banque Ontario, Toronto.....		1,533 63
Argent entre les mains des agents au Canada.....		3,461 98
Diagrammes d'assurances.....		3,000 00
Mobilier de bureau et garnitures.....		500 00
Total de l'actif au Canada.....		<u>\$ 126,824 48</u>

PASSIF AU CANADA.

Chiffre net des pertes établies mais non échues.....	\$ 5,112 06
do do réclamées mais non établies.....	2,125 81
do do rapportées ou supposées mais non réclamées.....	5,627 87
do do contestées—en litige.....	2,500 00
Chiffre net des réclamations non réglées (\$881.54 de ce montant datant d'années antérieures à 1893).....	\$ 15,365 74
Réserve des primes non acquises pour tous les risques en cours au Canada.....	76,621 68
Dû pour réassurances et autres comptes.....	1,327 49
Total du passif au Canada.....	<u>\$ 93,314 91</u>

MANCHESTER, CONTRE L'INCENDIE—*Suite.*

REVENU AU CANADA.

Total brut de l'argent reçu pour primes.....	\$ 156,120 68
A déduire, les réassurances, rabais, déductions et remboursements de primes.....	37,180 85
Chiffre net de l'argent reçu pour primes.....	\$ 118,939 83
Intérêt sur dépôt entre les mains du receveur général payé directement à la compagnie-mère en Angleterre.....	3,577 00
Intérêt sur dépôts en banque.....	66 75
Total du revenu au Canada.....	\$ 122,583 58

DÉPENSES AU CANADA.

Payé durant l'année sur sinistres survenus les années précédentes (estimés dans le dernier état à \$4,904.93).....	\$ 4,904 93
Chiffre payé pour sinistres survenus durant l'année.....	\$ 113,405 75
A déduire, les objets sauvés et les frais de sauvetage.....	\$ 294 85
A déduire, les réassurances.....	8,324 14
Chiffre net payé durant l'année sur ces sinistres.....	\$ 104,786 76
Montant net payé pour pertes par incendie au Canada pendant l'année.....	\$ 109,691 69
Commission ou courtage au Canada	20,101 26
Appointements, rétribution et tous autres frais du personnel au Canada.....	10,028 43
Taxes au Canada.....	2,903 43
Divers paiements, savoir :—Dépenses résultant des pertes, \$1,905.06; papeterie et impressions, \$840.04; frais de voyage et inspection, \$1,104.19; annonces et abonnement aux journaux, \$917.07; timbres-poste, télégrammes, etc., \$1,182.07; dépenses du bureau, \$770.59; dépenses légales, \$92.22; diagrammes, \$259.30; associations d'assurances, \$774.95; allocations spéciales aux agents, \$520.50	8,365 99
Total des dépenses au Canada.....	\$ 151,090 80

RISQUES ET PRIMES.

<i>Risques contre l'incendie au Canada.</i>	Montant.	Primes.
Polices en vigueur à la date du dernier état (brut)	\$ 11,283,007	\$ 150,781 04
Polices délivrées durant l'année, nouvelles.....	8,793,362	97,866 93
do do renouvelées.....	3,798,977	56,327 57
Total.....	\$ 23,875,346	\$ 304,975 54
A déduire, les polices éteintes.....	10,969,298	142,061 04
En vigueur à la fin de l'année	\$ 12,906,048	\$ 162,914 50
A déduire, les réassurances.....	1,215,102	16,208 72
En vigueur au 31 décembre 1893.....	\$ 11,690,946	\$ 146,705 78

Nombre total des polices en vigueur au Canada.....(Pas de rapport.)	
Chiffre total de ces polices	\$11,690,946 00
Total des primes sur ces polices.....	146,705 78

(Reçu le 20 février 1894.)

Ministère des Finances—Division des Assurances.

MANCHESTER, CONTRE L'INCENDIE—Suite.

OPÉRATIONS GÉNÉRALES DE L'ANNÉE TERMINÉE LE 31 DÉCEMBRE 1893.

(Extrait du rapport des directeurs, Manchester, 31 mars 1894.)

Les primes (y compris celles provenant de *Albion* se sont élevées à £666,145 8ch. 4d. Les pertes, après avoir pourvu à toutes les réclamations non réglées, se sont élevées à £395,389 6ch. 5d., soit 59·4 pour 100.

COMPTE DES INCENDIES ET DU REVENU.

Après avoir payé toutes les dépenses, commissions et taxes, le compte des assurances contre l'incendie se chiffre pour l'année par un excédent de	£ 68,863	7	11
Les recettes d'intérêts sur les placements ont rapporté.....	19,348	18	8
Primes sur actions.....	82,500	0	0
Profits sur garanties liquidées.....	2,271	9	7
	<hr/>		
Solde reporté à la caisse d'après le compte du revenu..	£ 172,983	16	2

DIVIDENDES.

Un dividende intérimaire de 2ch. par action fut payé en septembre dernier, et les directeurs recommandent maintenant de payer un nouveau dividende au même taux pour le dernier semestre, et de plus un boni de 1ch. par action, faisant pour l'année 12½ pour 100.	22,500	0	0
	<hr/>		
Laissant à ajouter aux fonds pour l'année (après avoir pourvu au dividende comme ci-dessus).....	£ 150,483	16	2
	<hr/> <hr/>		

La caisse de réserve s'élève maintenant à £464,183. 7ch. 7d.

Les directeurs ont acquis dernièrement les intérêts et l'achalandage de l'Association d'assurances contre l'incendie ALBION (à responsabilité limitée), et la compagnie devra profiter grandement des importantes relations d'affaires qu'elle a ainsi obtenues.

MANCHESTER, CONTRE L'INCENDIE.—Fin.

COMPTE DU REVENU (POUR L'ANNÉE FINISSANT LE 31 DÉCEMBRE 1893).

REVENU.		DÉPENSES.	
£	s. d.	£	s. d.
606,145	8 4	395,389	6 5
19,348	18 8	105,654	2 5
82,500	0 0	9,500	16 7
2,271	9 7	86,491	1 4
		246	13 8
<hr/>		<hr/>	
£770,265	16 7	£587,282	0 5
		172,983	16 2
<hr/>		<hr/>	
		£770,265	16 7

BILAN.

PASSIF.		ACTIF.	
£	s. d.	£	s. d.
Compte du capital—100,000 actions de £20 chacune, £2 par action versés	200,000	0	0
Montant reporté de l'an dernier	£313,699	11	5
Solde de compte du revenu reporté	172,983	16	2
	<hr/>		
£486,683	7	7	
Moins dividende intérimaire payé en septembre	£ 7,500		
Dividende et boni payables le 29 mars 1894.	15,000		
	<hr/>		
22,500	0	0	
Fonds de réserve	464,183	7	7
Total	£664,183	7	7
Pertes à payer	89,750	0	0
Commissions, dépenses et autres dettes non réglées	15,375	18	5
Rifets payables, traités par des succursales éloignées, non encore dus			
Dividende et boni du dernier semestre, payables aux actionnaires le 29 mars 1893	18,540	17	4
	<hr/>		
15,000	0	0	
	<hr/>		
£802,850	3	4	

Ministère des Finances—Division des Assurances.

LA COMPAGNIE D'ASSURANCES CONTRE L'INCENDIE *MERCANTILE*.

ÉTAT POUR L'ANNÉE TERMINÉE LE 31 DÉCEMBRE 1893.

Président—I. E. BOWMAN, M.P. | *Secrétaire et agent-chef*—JAS. LOCKIE.
Bureau principal—Waterloo, Ont.

(Constituée en corporation par l'acte d'Ontario, 37 Vict., ch. 87, 1874; modifié par la 55e Vict., ch. 101 (Ontario), 1892. Opérations commencées au Canada le 1^{er} novembre 1875.)

CAPITAL.

Capital social autorisé	\$ 500,000 00
do souscrit	200,000 00
do versé en argent.....	40,000 00

(Pour la liste des actionnaires voir l'annexe.)

ACTIF.

Prêts garantis par obligations ou hypothèques sur biens-fonds, sur lesquels il n'est pas dû plus d'une année d'intérêt, constituant première hypothèque.....	\$ 53,760 00
Prêts comme ci-dessus sur lesquels il est dû plus d'une année d'intérêt et pour lequel il n'a pas été obtenu jugement—1 ^{re} hypothèque.....	5,200 00
Intérêt dû et impayé sur ces prêts	\$ 268 17
do acquis do	2,215 89
Total de l'intérêt reporté.....	2,484 06

Effets, obligations et débetures, viz. :—

	Valeur au pair.	Valeur vénale.
*Débetures de Thorold	\$ 5,276 33	\$ 5,474 19
* do de Leamington	9,798 10	10,165 52
* do d'Arthur	5,000 00	5,287 50
* do de Thamesville	3,722 00	3,722 00
* do de Markdale	4,145 72	4,301 18
* do de Markham	13,015 59	13,430 11
* do de Berlin	5,559 00	5,767 46
do de la Société d'Épargnes et de Placements de Guelph et Ontario	7,600 00	7,600 00
* do de Windsor	5,000 00	5,187 50
* do de Guelph	4,400 00	4,752 00
Total, valeur au pair et valeur vénale.....	\$ 63,516 74	\$ 65,687 46

Reporté à la valeur vénale.....	65,687 46
Argent en caisse au bureau principal.....	1,582 09
Argent à la banque Canadienne du Commerce.....	4,619 45
Intérêt acquis et impayé sur effets, etc.....	743 55
Solde des agents.....	15,955 75
Effets à recevoir.....	1,486 29
Mobilier de bureau.....	418 75
Plans de Goad	935 45
Total de l'actif.....	\$ 152,872 85

PASSIF.

Chiffre net des pertes réclamées mais non établies et des pertes rapportées ou supposées mais non réclamées.	\$ 5,949 95
Chiffre des pertes contestées, portées devant les tribunaux.....	2,000 00

*Déposées au crédit du receveur général.

MERCANTILE—Suite.

Total net des réclamat. pour pertes par incendie non réglées au Canada...\$	7,949 95
Total de la réserve des primes non acquises pour risques au Canada....	85,693 96
Dividendes déclarés mais pas encore dus.....	2,000 00

Total du passif (à l'exclusion du capital-actions).....\$ 95,643 91

Capital versé.....\$ 40,000 00

Excédent en sus du passif et du capital.....\$ 17,228 94

REVENU.

Risques contre l'incendie.

Total brut de l'argent reçu pour primes.....	\$ 153,424 28
Total brut de l'argent reçu sur effets ou billets pris pour primes.....	2,093 02

Total brut de l'argent reçu pour primes.....	\$ 155,517 30
A déduire, les réassurances, rabais, déductions et remboursements de primes.....	26,137 82

Chiffre net de l'argent reçu pour primes.....\$ 129,379 48

Total du chiffre net de l'argent reçu pour primes.....	\$ 129,379 48
Reçu en intérêt et dividendes.....	6,371 06

Total du revenu.....\$ 135,750 54

DÉPENSES.

Pertes par incendie.

Payé durant l'année pour sinistres survenus les années précédentes (évalués dans le dernier état à \$3,204.75).....\$ 3,204 75

Payé durant l'année pour sinistres survenus durant l'année.....\$ 89,123 07

Moins reçu pour réassurances.....10,641 66

Total net payé durant l'année sur sinistres (incendie).....\$ 78,481 41

Total net payé durant l'année sur sinistres (incendie).....\$ 81,686 16

Dividendes payés durant l'année à 10 pour 100 semi-annuellement.....4,000 00

Commission ou courtage.....30,361 04

Appointements, rétributions et tous autres frais du personnel.....5,795 61

Taxes.....26 00

Divers paiements, savoir :—

Timbres-poste, impressions, annonces, etc, \$2,248.67; règlement des pertes et inspection des risques, \$1,993.56; loyer, combustible et éclairage, etc., \$84.70; frais d'enregistrement du gouvernement d'Ontario, \$100; inspection d'assurances du Canada, \$53.31; télégrammes et téléphone, \$121.24; change à la banque, \$82.39; Association des Assureurs contre l'incendie du Canada, \$319.78; frais de messagerie, \$24.10; frais de sollicitateur, \$301.60; dépenses diverses, \$83.39; plans de Goad, \$647.20. 6,565 24

Total des dépenses en argent.....\$ 128,434 05

COMPTE DE CAISSE.

1892.	<i>Dr.</i>	1893.	<i>Av.</i>
31 déc.	Solde en caisse et en banque à cette date.....	\$ 3,285 05	31 déc. Dépenses, comme ci-dessus....\$ 128,434 05
1893.	Revenu comme ci-dessus.....	135,750 54	Placements.....5,000 00
31 déc.	Reçu par la réalisation des placements.....	600 00	Solde en caisse et en banque à cette date.....6,201 54
		<u>\$ 139,635 59</u>	<u>\$ 139,635 59</u>

MERCANTILE—Fin.

RISQUES ET PRIMES.

<i>Risques contre l'incendie au Canada.</i>	Nombre.	Montant.	Primes sur ces polices.
Polices en vigueur à la date du dernier état (brut)....	11,855	\$ 12,718,878	\$ 151,573 87
Délivrées durant l'année—nouvelles et renouvelées....	10,368	12,947,680	160,726 04
Total	22,223	\$ 25,666,558	\$ 312,299 91
A déduire—polices éteintes.....	8,384	10,068,649	123,964 17
En vigueur à la fin de l'année (brut).....	13,839	\$ 15,597,909	\$ 188,335 74
A déduire, les réassurances.....		1,383,131	16,947 81
En vigueur le 31 décembre 1893 (net).....	<u>13,839</u>	<u>\$ 14,214 778</u>	<u>\$ 171,387 93</u>
Nombre de polices en vigueur à cette date.....	13,839		
Chiffre net des polices en vigueur.....			\$14,214,778 00
Total des primes sur ces polices.....			<u>171,387 93</u>

(Reçu le 19 février 1894.)

COMPAGNIE D'ASSURANCES *NATIONAL*, D'IRLANDE.

ÉTAT POUR L'ANNÉE EXPIRÉE LE 31 DÉCEMBRE 1893.

Secrétaire—HAROLD ENGELBACH. |*Siège social*—Dublin.*Agent au Canada*—MATTHEW C. HINSHAW. *Bureau principal au Canada*—Montréal.

(Organisée ou constituée en corporation le 10 nov. 1828; opérations commencées au Canada le 2 avril 1883.)

CAPITAL.

Chiffre du capital social autorisé.....	£ 2,000,000	\$9,733,333 33
Chiffre souscrit.....	1,000,000	4,866,666 67
Chiffre versé.....	100,000	486,666 67

ACTIF AU CANADA.

Effets déposés au crédit du receveur général:—

	Valeur au pair.	Valeur vénale.
Effets du Canada 4 pour 100.....	\$ 100,161 00	\$ 106,170 66
Reporté à la valeur vénale.....		\$ 106,170 66
Argent à la banque British North America.....		4,294 35
Argent entre les mains des agents au Canada.....		12,275 53
Mobilier de bureau, y compris les diagrammes, plans, livres, etc.....		3,067 10
Total de l'actif au Canada.....		\$ 125,807 64

PASSIF AU CANADA.

Chiffre net des pertes réclamées mais non établies au Canada.....	\$ 4,566 49
Total net des réclamations non réglées au Canada.....	\$ 4,566 49
Réserve des primes non acquises pour tous les risques en cours au Canada.....	57,114 26
Total du passif au Canada.....	\$ 61,680 75

REVENU AU CANADA.

Total brut de l'argent reçu pour primes.....	\$ 113,137 36
Moins les réassurances, rabais, déductions et remboursements de primes.....	12,836 75
Chiffre net reçu pour primes.....	\$ 100,300 61
*Intérêt sur effets.....	4,006 44
Intérêt et dividendes sur actions.....	70 93
Total du revenu au Canada.....	\$ 104,377 98

* Payé directement au siège social, Dublin.

Ministère des Finances—Division des Assurances.

NATIONAL, D'IRLANDE—Suite.

DÉPENSES AU CANADA.

Chiffre payé sur sinistres survenus les années précédentes (estimés dans le dernier état à \$3,770.76)	\$ 2,887 94
Payé sur sinistres survenus durant l'année.	\$ 75,430 46
Moins les réassurances	\$ 487 88
Moins les objets sauvés et frais de sauvetage.	13 44
Total des déductions.	501 32
Chiffre net payé sur ces sinistres pendant l'année.	\$ 74,929 14
Chiffre net payé durant l'année pour pertes par incendie.	\$ 77,817 08
Commission ou courtage au Canada	17,516 81
Appointements, rétributions et tous autres frais du personnel au Canada.	3,671 86
Taxes au Canada	3,094 78
Diverses dépenses, savoir :—Dépenses de bureau, \$752.51; papeterie et impressions, \$830.82; annonces, \$537.59; cartes et plans, \$415.77; frais de port, messageries et télégrammes, \$257.83; frais de voyage, \$735.19; loyer et taxes de bureau, \$551.50; frais des agents, \$622.66; frais judiciaires, \$161.38; mobilier et garnitures, \$242.09.	5,107 34
Total des dépenses au Canada.	\$ 107,207 87

RISQUES ET PRIMES.

	Montant.	Primes.
Total brut des polices en vigueur à la date du dernier état.	\$ 8,622,446	\$ 111,387 08
Polices délivrées durant l'année—nouvelles et renouvelées.	8,634,952	112,951 30
Total.	\$ 17,257,398	\$ 224,338 38
A déduire, les polices éteintes.	8,533,586	113,704 58
Total en vigueur à la fin de l'année.	\$ 8,723,812	\$ 110,633 80
A déduire, les réassurances	123,017	1,787 59
En vigueur le 31 décembre 1893.	\$ 8,600,795	\$ 108,846 21
Nombre total de polices en vigueur à cette date au Canada. Pas de rapport		
Chiffre net des polices en vigueur.		\$8,600,795 00
Total des primes sur ces polices.		108,846 21

(Reçu le 1^{er} mars 1894.)

NATIONAL, D'IRLANDE—*Suite.*

ÉTAT DES OPÉRATIONS GÉNÉRALES POUR L'ANNÉE FINISSANT LE 31 DÉCEMBRE 1893.

(Extrait du rapport des directeurs, Dublin, Irlande, 4 avril 1894.)

DÉPARTEMENT DE L'INCENDIE.

Les primes se sont élevées à £272,973 13ch. 9d.; les réclamations à £209,601 7ch. 4d., et les commissions et dépenses réunies à £82,180 17ch. 11d., soit au taux de 30·1 pour 100.

Les directeurs regrettent les résultats dans cette division des opérations, mais ils désirent faire remarquer que l'année a été exceptionnellement mauvaise pour les compagnies d'assurances contre l'incendie en général. Les nombreux et grands feux des deux années précédentes ont également eu lieu en 1893, dans les premiers mois de cette année plus particulièrement, et ces feux ne se sont pas bornés à certaines localités ou genres de risques, mais ont été éprouvés un peu partout dans toutes les classes de risques.

Il est cependant satisfaisant de noter que durant les quelques derniers mois de l'année il y a eu des signes d'améliorations qui se sont continués depuis et l'action conjoint des différents bureaux pour élever les taux et diminuer les commissions, tout en fixant une proportion normale de pertes, encourage les directeurs à espérer que l'on obtiendra de nouveau les résultats avantageux d'autrefois.

PROFITS ET PERTES ET DIVIDENDES.

La balance au crédit du compte des profits et pertes, y compris £3,034 1ch. 3d. reportés du compte de l'an dernier, est de £7,662 1ch. 4d.

Par suite des pertes subies dans la division des incendies au commencement de l'année, les directeurs n'ont pas payé le dividende intérimaire en août dernier, croyant prudent de remettre leur décision au sujet de ce dividende à la fin de l'année, et ils regrettent d'avoir maintenant à faire rapport, qu'en présence des résultats indiqués par les comptes ci-joints, ils ne se croiraient pas justifiables de recommander le paiement d'un dividende pour la dernière année.

COMPTE DES ASSURANCES CONTRE L'INCENDIE.

	£	s.	d.		£	s.	d.
Chiffre de la caisse des assurances contre l'incendie au commencement de l'année	100,000	0	0	Pertes par incendie (après déduction des réassurances)	209,601	7	4
Primes reçues (après déduction des réassurances)	272,973	13	9	Commission	54,154	17	11
				Frais d'administration	28,026	0	0
				Chiffre de la caisse des assurances contre l'incendie à la fin de l'année	81,191	8	6
	<u>£372,973</u>	<u>13</u>	<u>9</u>		<u>£372,973</u>	<u>13</u>	<u>9</u>

COMPTE DES PROFITS ET PERTES.

	£	s.	d.		£	s.	d.
Solde de compte de l'an dernier	5,534	1	3	Dividendes aux actionnaires, étant le dividende final pour 1892	2,500	0	0
Intérêt et dividendes non portés à d'autres comptes	5,797	15	11	Usure et réparations	164	16	10
Montant transféré de la caisse des assurances sur la vie n° 1	522	19	0	Comptes des dépenses dans la Grande-Bretagne	27	18	0
Profits sur les placements liquidés	181	10	11	Frais d'administration non portés à d'autres comptes	1,500	0	0
				Montant transféré à la caisse de la variation de prix des placements	181	10	11
				Solde à la fin de l'année	£10,162	1	4
				Moins les dividendes comme ci-haut	2,500	0	0
					<u>7,662</u>	<u>1</u>	<u>4</u>
	<u>£ 12,036</u>	<u>7</u>	<u>1</u>		<u>£ 12,036</u>	<u>7</u>	<u>1</u>

COMPAGNIE D'ASSURANCES *NORTH BRITISH AND MERCANTILE.*

ÉTAT POUR L'ANNÉE TERMINÉE LE 30 NOVEMBRE 1893.

Président—LE TRÈS HONORABLE SIR MATTHEW WHITE RIDLEY, BART., M.P.*Administrateur*—A. GILLIES SMITH, F.R.S.E.*Directeur au Canada*—THOMAS DAVIDSON.*Siège social*—Edimbourg et Londres. | *Bureau principal au Canada*—Montréal.

(Organisée et constituée en corporation, 1809. Opérations commencées au Canada, 1862.)

CAPITAL.

Capital social autorisé, £3,000,000 sterling.....	\$14,600,000 00
Capital souscrit, £2,500,000 sterling.....	12,166,666 67
Capital versé, £625,000 sterling.....	<u>3,041,666 67</u>

ACTIF AU CANADA.

Biens-fonds (moins les charges) possédés par la compagnie au Canada, savoir :—

Edifice à quatre étages situés au coin nord-ouest des rues Saint-François-Xavier et de l'Hôpital, Montréal, divisé en bureaux occupés par la compagnie et par d'autres locataires.....	\$ 65,000 00
Edifice à trois étages, situés 26 rue Wellington, Toronto, occupé par la compagnie et par d'autres locataires.....	25,000 00
	<u>\$ 90,000 00</u>

Prêts garantis par première hypothèque sur biens-fonds.....	929,566 66
Prêts garantis par obligations, effets et autres valeurs collatérales de commerce.....	146,000 00

Effets et obligations, savoir :—

<i>Déposés au crédit du receveur général :—</i>	Valeur vénale.
Bons du havre de Montréal.....	\$ 175,000 00
Bons du comté de Carleton.....	10,000 00
Effets de la cité de Montréal.....	14,000 00
Bons du comté de Middlesex.....	73,000 00
Bons de la province du Manitoba.....	31,146 67
Bons de la province du Nouveau-Brunswick.....	75,000 00
Obligations du township de York.....	19,000 00
Bons de la ville d'Owen-Sound.....	95,000 00
Bons de la ville de Saint-Henri.....	100,000 00
Effets du gouvernement de Victoria.....	50,613 33
Effets de Queensland.....	97,333 33
Bons de la ville de Welland.....	32,000 00
	<u>\$ 772,093 33</u>

Autres placements sous le contrôle de la compagnie :—

Effets de la cité de Montréal.....	34,700 00
Effets (permanents) de la cité d'Halifax.....	15,000 00
Bons de la province de Québec.....	101,000 00
Bons de la cité de Belleville.....	15,000 00
Bons de la cité d'Ottawa.....	50,000 00
Bons de la cité de Brantford.....	20,000 00
Bons de la ville de Parkdale.....	27,860 00
Bons de la ville de Goderich.....	65,000 00
Bons de la ville de Nicolet.....	41,000 00
Obligations de la <i>Central Canada Loan and Savings Company</i>	50,000 00

Ministère des Finances—Division des Assurances.

NORTH BRITISH AND MERCANTILE—Suite.

Bons de la ville de Woodstock	\$ 60,000 00
Valeur actuelle des certificats de la caisse de subvention des chemins de fer de la province d'Ontario	28,809 10
Valeur actuelle des bons de la ville de Chatham	20,393 33
Bons de la ville de Windsor	32,472 00
Bons de la ville de Trenton	30,000 00
Bons de la ville de Lachine	35,000 00
Bons de la ville de Rochester	455 09
do do (payables par versements annuels)	1,990 25
Bons de la ville de Petrolia do do	28,932 37
Bons du village de Wallaceburg do do	7,834 19
Bons du township de Romney do do	17,171 74
Bons du township de Colchester do do	1,272 00
Bons du township de Raleigh do do	6,504 27
Bons de la ville de Picton do do	16,208 19
Obligations de la Cathédrale de St. James	65,040 74
Cité d'Hamilton	90,819 00
Bons de la Jonction de Toronto-Ouest (payables par versements annuels)	23,378 19
Bons de la ville de Cornwall do do	30,488 02
Bons de la Côte Saint-Antoine	100,000 00
Bons des écoles séparées catholiques romaines de la ville de Hamilton	29,914 41
Bons du township de Richmond, C.-B.,	50,000 00
Bons de la cité de London, Ont.	60,000 00
Bons de la cité de Victoria, C.-B.	126,000 00
Bons 5 pour 100 de la Chambre de commerce de Montréal	5,000 00
Bons de la cité de New-Westminster, C.-B.	57,000 00
Bons de la Cie dite <i>Montreal Water and Power Co.</i> , de Montréal	75,000 00
Bons de la ville de Lindsay	69,000 00
Bons de la cité de Halifax	44,000 00
Total, valeur au pair.....	\$2,304,336 22
Argent en caisse au bureau principal au Canada.....	428 94
Argent à la banque de Montréal, à Montréal.....	66,936 34
Intérêt acquis et impayé sur effets et obligations	54,114 98
Solde des agents au Canada	49,423 02
Mobilier de bureau et fournitures à Montréal, Toronto et St-Jean, N.-B.	2,500 00
Total de l'actif au Canada.....	\$3,643,306 16
PASSIF AU CANADA.	
Chiffre net des pertes par incendie au Canada réglées mais non échues	\$ 1,592 50
Chiffre net des pertes par incendie au Canada rapportées ou supposées, mais non réclamées	10,805 02
Chiffre net des pertes par incendie au Canada contestées—en litige (datant des années précédentes)	10,118 32
Chiffre net des réclamations d'indemnités (incendie) non réglées au Canada	\$ 22,515 84
Réserve des primes non acquises pour tous les risques (incendie) en cours au Canada	292,284 15
Caisse des réassurances, département de la vie	615,348 75
Dû et acquis pour appointements, loyer, annonces, dépenses des agences et autres diverses dépenses	8,658 27
Total du passif au Canada.....	\$ 938,807 01
REVENU AU CANADA.	
Argent reçu pour primes (brut)	\$ 434,579 15
Moins les réassurances, etc.	50,916 15
Total net de l'argent reçu pour primes (incendie).....	\$ 383,663 00
Intérêt et dividendes	125,957 49
Loyers (net)	2,904 60
Total du revenu au Canada.....	\$ 512,525 09

NORTH BRITISH AND MERCANTILE—*Suite.*

DÉPENSES AU CANADA.

Payé durant l'année sur sinistres (incendie) survenus les années précédentes
(estimées dans le dernier état à \$15,335.49) \$ 17,119 20
Moins les réassurances..... Nil.

Chiffre net payé pour ces pertes durant l'année..... \$ 17,119 20

Payé sur sinistres (incendie) survenus durant l'année..... \$ 371,413 94
Moins les réassurances..... 52,175 62

Chiffre net payé sur ces pertes..... \$ 319,238 32

Total net payé durant l'année pour pertes par incendie au Canada \$ 336,357 52
Commission ou courtage..... 62,733 14
Appointements, honoraires et tous autres frais du personnel au Canada..... 23,613 28
Taxes au Canada..... 3,510 88
Toutes autres dépenses au Canada, savoir:—Annonces, journaux et almanachs des adresses, \$1,066.21; calendriers et mémorandas, \$1,481.10; allocation de retraite, \$2,100; reliure, impressions et papeterie, \$1,771.40; chauffage, éclairage et eau, \$571.87; Association des Assureurs, \$1,909.90; frais de voyage, \$2,184.57; mobilier de bureau, \$194.87; rétribution des auditeurs et frais judiciaires, \$257; loyers, \$3,735.54; surintendant des assurances, \$205.69; diverses autres dépenses, \$526.57; frais de port, messageries, change et télégrammes, \$3,133.43; plans, \$581.36; fret et droits, \$234.64; téléphones, \$161.70; commission des incendies, \$187; salaire du prévôt des incendies, \$86.45; service d'électricité, \$80. Total, \$20,469.30. Moins la proportion des dépenses imputables au département de la vie, \$1,500.. 18,969 30

Total des dépenses..... \$ 445,184 12

Risques contre l'incendie au Canada.

	Nombre.	Chiffre.	Primes.
Total brut des pol. en vig. à la date du dernier état..	28,944	\$ 53,008,591	\$ 569,192 91
Polices délivrées pend. l'année—nouvelles et renouvel.	19,846	40,474,585	443,131 33
Total.....	48,790	\$ 93,483,176	\$1,012,324 24
A déduire les polices éteintes.....	17,923	38,779,348	422,544 62
Polices en vigueur le 30 novembre 1893.....	30,867	\$ 54,703,828	\$ 589,779 62
A déduire les réassurances.....	2,077,807	21,282 26
Polices en vigueur, 30 novembre 1893.....	30,867	\$ 52,626,021	\$ 568,497 36

Nombre total de polices en vigueur à cette date..... 30,867
Chiffre net des polices en vigueur..... \$52,626,021 00
Total des primes sur ces polices..... 568,497 36

(Reçu le 1^{er} mars 1894.)

NORTH BRITISH AND MERCANTILE—Suite.

ÉTAT DES OPÉRATIONS GÉNÉRALES POUR L'ANNÉE TERMINÉE LE 31 DÉCEMBRE 1893.

(Extrait du rapport des directeurs, Edimbourg, Ecosse, 11 mai 1894.)

INCENDIE.

	£	s.	d.		£	s.	d.
Réserve le 31 décembre 1892.....	1,550,000	0	0	Pertes, moins les réassurances.....	1,050,184	9	8
Réserve des primes le 31 décembre 1892.....	489,106	4	1	Commission	238,102	13	11
Primes reçus en 1893, moins les réassurances.....	1,447,389	18	7	Frais d'administration	236,608	1	11
Balance, soit la perte subie en 1893 répartie à profits et pertes.....	70,862	9	0	Réserve des primes le 31 décembre 1893.....	482,463	6	2
				Réserve le 31 décembre 1893	1,550,000	0	0
	<u>£3,557,358</u>	<u>11</u>	<u>8</u>				
					<u>£3,557,358</u>	<u>11</u>	<u>8</u>

PROFITS ET PERTES.

	£	s.	d.		£	s.	d.
Balance de 1892 ainsi qu'indiquée au rapport de l'an dernier.....	62,447	18	8	Pertes de l'année 1893.....	70,862	9	0
Intérêt et dividendes, moins la taxe sur le revenu.....	107,932	18	11	Fonds des pensions	1,000	0	0
Profits sur placements liquidés.....	7,480	5	1	Taxe sur le revenu.....	979	15	11
Emoluments sur transferts.....	139	5	0	Balances non recouvrables.....	5,717	4	3
				Balance le 31 décembre 1893.....	99,440	18	6
				Reporté au compte des dividendes.....	£90,000	0	0
				A reporter.....	9,440	18	6
					<u>£99,440</u>	<u>18</u>	<u>6</u>
	<u>£ 178,000</u>	<u>7</u>	<u>8</u>				
					<u>£ 178,000</u>	<u>7</u>	<u>8</u>

DIVIDENDE.

	£	s.	d.		£	s.	d.
*Balance le 31 décembre 1892..	260,000	0	0	Dividende de 1892 payé en mai et novembre 1893	110,000	0	0
Somme créditée de profits et pertes de 1893.....	90,000	0	0	Balance le 31 décembre 1893.....	240,000	0	0
	<u>£ 350,000</u>	<u>0</u>	<u>0</u>		<u>£ 350,000</u>	<u>0</u>	<u>0</u>

* Cette balance se compose de la réserve pour le dividende (£150,000), ainsi que de la somme réservée pour dividende du compte des profits de 1892 (£110,000)

NORTH BRITISH AND MERCANTILE—Fin.

BILAN AU 31 DÉCEMBRE 1893.

PASSIF.

CAPITAL.

Souscrit—110,000 actions de £25 chaque.....	£2,750,000
Versé—£5 5s. par action.....	
Compte des dividendes.....	
Profits et pertes.....	
Dividendes non réclamés.....	
Caisse de pension.....	

DÉPARTEMENT DE L'INCENDIE.

Réserve des primes.....	£ 482,463 6 2
Réserve générale.....	1,950,000 0 0

Obligations non réglées.....	£2,032,463 6 2
	317,451 15 2

Pertes à régler.....	£ 230,236 18 9
Effets à payer.....	11,671 10 10

Primes de réassurances.....	70,329 0 3
Diverses balances impayées.....	5,214 5 4

	£ 317,451 15 2
--	----------------

DIVISION DE LA VIE.

Caisse des assurances.....	£6,378,421 15 0
Obligations non réglées.....	191,433 5 11

Caisse des rentes viagères.....	£1,044,063 0 7
Obligations non réglées.....	6,137 19 0

	1,050,800 19 7
--	----------------

	£11,575,273 4 2
--	-----------------

ACTIF.

Effets du gouvernement britannique.....	£ 378,172 15 11
Effets de gouvernements coloniaux.....	412,304 15 5
Actions garanties du chemin de fer des Indes.....	141,900 0 0
Débiteurs garantis du chemin de fer des Indes.....	120,179 10 11
Chemin de fer des Indes, rentes viagères.....	74,986 8 2
Effets de gouvernements et d'États étrangers.....	323,794 15 8
Effets de municipalités anglaises.....	97,319 15 10
do coloniales.....	53,597 0 7
Effets municipaux étrangers.....	27,517 9 10
Effets de chemins de fer étrangers.....	428,863 1 0
Actions privilégiées de chemins de fer.....	1,165 1 4
Hypothèques sur biens-fonds dans le Royaume-Uni.....	72,048 8 10
Rentes foncières et constitutifs.....	18,700 5 6
Débiteurs non rachetables de chemins de fer et autres.....	92,425 12 3
Argent chez les banquiers à l'étranger.....	79,373 18 8
Prêts garantis à Londres.....	49,072 3 4
Édifices d'Edimbourg, de Londres et des succursales en partie occupés par les bureaux de la Cie et en partie rapportant loyer.....	537,433 18 8
Effets à recevoir.....	13,843 15 8
Soldes des agents.....	341,524 5 2
Primes impayées.....	28,176 5 3
Intérêt impayé.....	3,806 1 3
Dû par le département de la vie.....	2,265 19 10
Dû par le département des rentes viagères.....	1,800 11 6
Argent en caisse et en banque.....	54,345 3 1

DIVISION DE LA VIE.

Actif de la division des assurances sur la vie, d'après le bilan séparé.....	£6,569,855 0 11
do rentes viagères, d'après le bilan séparé.....	1,650,800 19 7

	£8,354,617 3 8
--	----------------

	£11,575,273 4 2
--	-----------------

Ministère des Finances—Division des Assurances.

COMPAGNIE D'ASSURANCES *NORTHERN*.

ÉTAT POUR L'ANNÉE TERMINÉE LE 31 DÉCEMBRE 1893.

Président—ALEXANDER DAVIDSON. | *Gérant général*—JAS. VALENTINE.

Siège social—Londres et Aberdeen.

Bureau principal au Canada—Montréal. | *Agent au Canada*—ROBERT W. TYRE.

(Organisée, 2 juin 1836. Opérations commencées au Canada, 1867.)

CAPITAL.

Capital autorisé et souscrit.....	£3,000,000	\$14,600,000 00
Capital versé	300,000	1,460,000 00

ACTIF AU CANADA.

<i>Obligations déposées au crédit du receveur général, savoir :—</i>		
Obligations de la Colombie-Britannique.....	\$ 100,253 33	
Bons de la cité de Toronto.....	111,446 67	
Total, valeur au pair.....	\$ 211,700 00	
Reporté à la valeur vénale.....	\$ 211,700 00	
Argent en caisse au bureau principal au Canada.....	585 58	
Argent à la banque de Montréal	6,049 59	
Argent entre les mains des agents au Canada.....	14,713 71	
Cartes et diagrammes d'assurances	4,000 00	
Mobilier et garniture de bureau.....	1,000 00	
Total de l'actif au Canada	\$ 238,048 88	

PASSIF AU CANADA.

Chiffre net des pertes par incendie au Canada réglées mais non échues.....	\$ 2,500 00	
do do réclamées mais non établies...	10,758 65	
do do contestées—en litige (datant des années précédentes).....	1,333 32	
do do contestées—non portées devant les tribunaux.	580 00	
Chiffre net des réclamations d'indemnités non réglées au Canada.....	\$ 15,171 97	
Réserve des primes non acquises sur tous les risques en cours au Canada.	122,806 69	
Total du passif en Canada.....	\$ 137,978 66	

REVENU AU CANADA.

Total brut de l'argent reçu pour primes.....	\$ 204,487 75	
Moins, les réassurances, rabais, déductions et remboursements de primes....	31,964 69	
Chiffre net de l'argent reçu pour ces primes.....	\$ 172,523 06	
*Reçu en intérêt et dividendes sur effets, et de toutes autres sources....	12,580 33	
Total du revenu au Canada.....	\$ 185,103 39	

* L'intérêt est payé directement au siège social à Londres.

NORTHERN—Suite.

DÉPENSES AU CANADA.

Payé durant l'année sur pertes survenues les années précédentes (estimées dans le dernier état à \$1,421.51)	\$	1,421	51
Payé pour pertes survenues pendant l'année	\$	133,265	93
Moins les réassurances		13,075	43
Chiffre net payé sur ces pertes		120,190	50
Total net payé sur sinistres (incendie) durant l'année au Canada.....	\$	121,612	01
Commission ou courtage au Canada		24,297	96
Appointements, rétributions et tous autres frais du personnel au Canada.....		9,386	40
Taxes au Canada		2,596	93
Divers paiements, savoir :—Cartes, \$166.27; change, \$177.41; frais de port, \$1,234.07; Association des Assureurs, \$781.22; loyers, \$1,768.01; papeterie et impressions, \$899.43; frais de voyage, \$1,174.75; annonces, \$1,163.89; auditeurs, \$250; dépenses de bureau, \$1,226.73; frais de sauvetage, \$10.....		8,851	78
Total des dépenses au Canada.....	\$	166,745	08

RISQUES ET PRIMES.

<i>Risques contre l'incendie au Canada.</i>	Nombre	Chiffre.	Primes.
Polices en vigueur à la date du dernier état (brut) ..	14,063	\$ 23,169,269	\$ 260,972 18
Polices délivrées pendant l'année—nouvelles	4,536	8,591,951	91,679 93
do do renouvelées	5,182	9,266,381	114,053 73
Total	23,781	\$ 41,027,601	\$ 466,705 84
A déduire, les polices éteintes	9,396	17,868,315	204,091 98
Polices en vigueur à la fin de l'année	14,385	\$ 23,159,286	\$ 262,613 86
A déduire, les réassurances		1,790,024	22,932 30
Polices en vigueur le 31 décembre 1893	14,385	\$ 21,369,262	\$ 239,681 56
Nombre de polices en vigueur à cette date			14,385
Chiffre net des polices en vigueur			\$21,369,262 00
Total des primes sur ces polices			239,681 56

(Reçu le 1^{er} mars 1894.)

OPÉRATIONS GÉNÉRALES POUR L'ANNÉE TERMINÉE LE 31 DÉCEMBRE 1893.

(Extrait du rapport des directeurs d'Aberdeen, Ecosse, le 8 juin 1894.)

DÉPARTEMENT DES INCENDIES.

Les primes encaissées l'an dernier ont été de £716,306 15ch. 4d., ce qui, comparé à celles de l'année précédente, montre une augmentation de £5,544 10ch. 3d.

Les pertes, tout en étant beaucoup moins considérables qu'en 1892, ont encore dépassé la moyenne et se sont élevées à £448,949 12ch. 5d., ou 62.7 pour 100 des primes. La moyenne générale des pertes depuis l'établissement de la compagnie est maintenant de 59.7 pour 100.

Les frais d'administration (y compris la commission des agents et autres déboursés de toutes sortes) se sont élevés à £234,285 15ch. 1d., ou 32.7 pour 100 de primes, ce qui est légèrement moindre que la proportion de l'année précédente.

Après avoir réservé la proportion ordinaire de 33 $\frac{1}{3}$ pour 100 des primes afin de couvrir les obligations des polices en cours, il y a un profit de £31,223 4ch. 5d., somme qui a été transférée à l'avoir du compte des profits et pertes. (Voir le compte de la division des assurances contre l'incendie aussi.)

NORTHERN—Fin.

BILAN, 31 DÉCEMBRE 1893.

Dr.	PASSIF.	£	s.	d.	ACTIF.	£	s.	d.
Capital des actionnaires versé		300,000	0	0	Hypothèque sur biens-fonds dans le Royaume-Uni	171,637	15	9
Caisse des assurances contre l'incendie	£ 42,662 0 6	900,000	0	0	do do hors du Royaume-Uni	213,054	19	3
Proportion des primes réservées pour les risques en cours	4,531 4 11	238,768	18	5	(Savoir : en Australie, sous le contrôle du bureau de direction local de Melbourne)			
Caisse des assurances sur la vie—sans participation	74,129 4 0	281,951	16	2	Prêts sur impôts paroissiaux et autres effets publics	354,687	1	7
do do avec participation	8,743 5 2	2,341,914	16	6	do intérêts viagers	45,624	1	4
Caisse des rentes viagères		142,373	14	6	do réversions	24,440	14	3
Caisse de pension du personnel		12,231	14	9	do polices de la compagnie	143,566	10	5
Caisse Fletcher en fidéjussimus		6,405	0	9	do garanties personnelles	1,260	0	0
Solde au crédit du compte des profits et pertes		63,984	0	9	Placements—			
		£4,293,630	1	10	Effets du gouvernement britanniques	207,469	16	0
Polices d'assurances sur la vie non réglées					Effets municipaux anglais	60,057	6	10
Valeur de rachat des polices non réclamées					Effets des Indes et des colonies	292,466	7	10
Pertes par incendie à régler					Effets provinciaux des Indes et des colonies	162,709	9	6
Frais à payer					Effets municipaux do	482,697	2	9
Effets à payer, traites d'agences éloignées qui ne sont pas encore arrivées à maturité					Effets des gouvernements étrangers	257,849	18	6
Do à d'autres compagnies et agents					Effets provinciaux étrangers	56,699	15	2
Dividendes des actionnaires non réclamés					Effets municipaux étrangers	223,695	1	0
					Débiteures de chemins de fer et autres actions débiteures dans le pays à l'étranger	402,289	8	1
					Effets de chemins de fer privilégiés et garantis	340,089	15	9
					Effets ordinaires de chemins de fer	19,651	12	3
					Actions de compagnies de distribution de gaz et d'eau	105,814	15	4
					Loyers	61,164	2	10
					Édifices et autres immeubles (bureaux de la compagnie)	223,140	16	1
					Part d'édifices de la compagnie dans les corps de sauvetage	6,811	8	0
					Constitués sur terrains à bail	54,506	11	2
					Intérêts viagers	1,537	9	2
					Réversions	159,800	14	1
					Effets en porteur, lettres de change non encore arrivées à maturité	15,522	0	10
					Dû par d'autres compagnies et agents	211,276	4	7
					Primes à recevoir	30,085	13	1
					Intérêts et dividendes à recevoir	6,208	12	6
					Intérêts acquis, mais non échus	43,516	12	8
					Argent chez les banquiers (dépôts)	18,254	15	5
					do do (compte courant)	72,835	8	11
					Timbres en portefeuille	263	10	6
					Argent en caisse	890	12	3
						£4,478,526	3	8
						£4,478,526	3	8

Ministère des Finances—Division des Assurances.

SOCIÉTÉ D'ASSURANCES *THE NORWICH UNION*.

ÉTAT POUR L'ANNÉE TERMINÉE LE 31 DÉCEMBRE 1893.

Président—HENRY S. PATTESON. | Secrétaire—CHAS. EDWARD BIGNOLD.

Siège social—Norwich, Angleterre.

Agent princ au Canada—ALEXANDER DIXON | Bureau principal au Canada—22, rue
Toronto, Toronto.

(Constituée en corporation en 1797. Opérations commencées en Canada,
1^{er} avril 1880.

CAPITAL.

Capital autorisé et souscrit.....	£1,100,000	\$5,353,333 33
Capital versé.....	132,000	642,400 00

ACTIF AU CANADA.

Effets déposés chez le receveur général :—

	Valeur au pair.	Valeur vénale.
Canada, 4 pour 100.....	\$ 100,000 00	\$ 105,000 00
Reporté à la valeur vénale.....		\$ 105,000 00
Argent en caisse au bureau principal au Canada.....		7,225 84
Argent en banques, savoir :		
Banque de Montréal, Toronto.....	\$ 9,369 96	
do (compte spécial).....	35,435 41	
do Montréal.....	1,171 43	
Total.....		45,976 80
Soldes des agents.....		7,070 78
Diagramme de Goad.....		1,250 00
Total de l'actif au Canada.....		\$ 166,523 42

PASSIF AU CANADA.

Chiffre net des indemnités établies au Canada mais non échues.....	\$ 12,463 26
do do contestées—devant les tribunaux.....	5,918 66
Total net des réclamations d'indemnités, non réglées au Canada.....	\$ 18,381 92
Réserve des primes non acquises pour tous les risques en cours au Canada.....	100,655 71
Total du passif au Canada.....	\$ 119,037 63

REVENU AU CANADA.

Total brut de l'argent reçu pour primes (incendie).....	\$ 161,854 09
Moins les réassurances, rabais, déductions et remboursement de primes.....	19,572 83
Total net de l'argent reçu pour primes.....	\$ 142,281 26
*Reçu en intérêts sur effets, etc.....	4,000 00
Intérêts sur dépôts en banques.....	1,208 46
Total du revenu au Canada.....	\$ 147,489 72

*Payé directement à la compagnie-mère.

NORWICH UNION—Suite.

DÉPENSES AU CANADA.

Chiffre payé durant l'année sur sinistres survenus les années précédentes, (estimés dans le dernier état à \$7,550).	\$	7,908	27
A déduire—Reçu pour réassurances.		462	33
<hr/>			
Chiffre net payé sur ces sinistres survenus durant l'année.	\$	7,445	94
Chiffre payé sur sinistres survenus durant l'année.	\$	93,044	34
Moins—reçu pour les réassurances.		9,278	48
<hr/>			
Chiffre net payé durant l'année sur ces sinistres.	\$	83,765	86
<hr/>			
Chiffre net payé durant l'année sur sinistres (incendie).....	\$	91,211	80
Commission ou courtage et boni sur bénéfices réalisés au Canada.		32,786	67
Taxes au Canada.		2,128	26
Divers paiements, savoir :—			
Droits, \$87.33; inspection, \$1,150; Association des Assureurs Canadiens, \$646.18; surintendance des assurances, \$64.02; retenue de l'avocat, \$100; diagramme de Goad, \$1,250.		3,297	53
<hr/>			
Total des dépenses au Canada.....	\$	129,424	26

RISQUES ET PRIMES.

<i>Risques contre l'incendie au Canada.</i>	Nombre.	Chiffre.	Primes.
Polices en vigueur à la date du dernier état (brut).....	13,416	\$ 18,074,233	\$ 200,075 41
Polices délivrées durant l'année—nouvelles.	5,324	8,018,765	87,981 02
do do renouvelées.	3,895	6,153,140	73,873 07
Total.	22,635	\$ 32,246,138	\$ 361,929 50
A déduire, polices éteintes.	7,416	12,605,192	151,762 07
<hr/>			
En vigueur à la fin de l'année.	15,219	\$ 19,640,946	\$ 210,167 43
A déduire, les réassurances.		1,519,741	16,327 70
<hr/>			
En vigueur le 31 décembre 1893	15,219	\$ 18,121,205	\$ 193,839 73
<hr/>			
Nombre total des polices en vigueur à cette date au Canada.....	15,219		
Chiffre des polices en vigueur.		\$18,121,205	00
Total des primes sur ces polices.			193,839 73

(Reçu le 5 mars 1894.)

OPÉRATIONS GÉNÉRALES POUR L'ANNÉE TERMINÉE LE 31 DÉCEMBRE 1893.

(Extrait du rapport des directeurs, Norwich, Angleterre, 5 juin 1894.)

Le revenu net des primes pour l'année terminée le 31 décembre 1893, s'est élevé à.....	£879,778
Le revenu net des primes pour 1892 s'élève à.....	858,392
Indiquant sur l'année précédente une augmentation de.....	21,386

Après avoir mis de côté un tiers des primes (£293, 59) comme réserve pour faire face aux polices non terminées, le solde au crédit du compte des profits et pertes, y compris la balance non affectée à d'autres comptes, £126,980, rapportée de l'an dernier, est de £114,247, sur lequel un dividende intérimaire de £2 par action a été payé en janvier dernier, et un dividende de £2 a été déclaré par le conseil, et sera payable le 7 juin.

La balance indivise est de £70,247; £1,000 de ce montant ont été ajoutés à la caisse des pensions et de secours des employés, en sorte qu'il reste £69,247 à reporter au crédit de la prochaine année.

Le pourcentage des pertes aux primes est de 71.65, contre 64.87 en 1892, et 59.62 en 1891.

Ministère des Finances—Division des Assurances.

NORWICH UNION—Fin.

L'année 1893 est l'une des plus désastreuses par ses incendies que non seulement ce bureau mais plusieurs autres des meilleures compagnies aient jamais eu à traverser, mais les directeurs, tout en croyant juste de mentionner la chose, sont heureux de constater que la proportion des pertes pour l'année actuelle est très satisfaisante. Les actionnaires observeront qu'il n'a pas été ajouté de boni, et approuveront sans aucun doute la sagesse de cette politique.

COMPTE DU REVENU POUR L'ANNÉE FINISSANT LE 31 DÉCEMBRE 1893.

	£	s.	d.		£	s.	d.
Primes..	879,778	17	10	Pertes par incendie..	630,391	9	11
Intérêt..	32,557	17	10	Commission	179,269	13	6
Emoluments sur les transferts..	44	15	0	Frais d'administration, etc..	103,456	14	0
Profits sur vente de placements..	644	5	3				
Balance..	92	1	6				
	<u>£913,117</u>	<u>17</u>	<u>5</u>		<u>£913,117</u>	<u>17</u>	<u>5</u>

COMPTE DE PROFITS ET PERTES POUR L'ANNÉE TERMINÉE LE 31 DÉCEMBRE 1893.

	£	s.	d.		£	s.	d.
Balance disponible, 1892..	187,480	3	0	Dividendes et bonis aux propriétaires	49,500	0	0
Réserve sur polices courantes, 1892..	286,130	17	10	Caisse des pensions de secours des employés..	1,000	0	0
				Caisse de la réserve..	10,000	0	0
				Diminution de la valeur des placem..	5,512	0	8
				Réserve sur polices en cours, 1893..	293,259	12	7
				Balance du compte du revenu..	92	1	6
				Balance disponible..	114,247	6	1
	<u>£473,611</u>	<u>0</u>	<u>10</u>		<u>£473,611</u>	<u>0</u>	<u>10</u>

BILAN LE 31 DÉCEMBRE 1893.

PASSIF.	£	s.	d.		ACTIF.	£	s.	d.
Capital versé..	132,000	0	0	Garanties du gouvernement britann..	108,650	0	0	
Caisse des assurances contre l'incendie—				Garanties du gouvernement colonial..	76,436	7	2	
Caisse de réserve..	410,000	0	0	Garanties du gouvern. des Etats-Unis	113,792	0	0	
Réserve sur les po-				Garanties de ch. de fer et de municipa-	182,066	3	4	
lices en cours..	293,259	12	7	lités aux Etats-Unis..	3,797	12	6	
Balance disponible..	114,247	6	1	Garanties du gouvernement autrichien	21,780	0	0	
	817,506	18	8	Garanties de ch. de fer du gouverne-				
Retenue pour les pertes non réglées..	108,786	12	11	ment de l'Amérique du Sud et du				
Dépenses impayées, évaluées à	3,000	0	0	Mexique..	6,189	4	1	
Effets à payer..	2,000	0	0	Garanties du gouvernem. de l'Afrique				
Caisse de pension des commis	13,504	17	11	du Sud..	5,375	0	0	
Dividendes non réclamés..	683	2	0	Actions de la banque d'Angleterre..	75,900	0	0	
				Obligations non rachetables de chemins de fer..	40,800	0	0	
				Fonds de placements et effets municipaux, etc..	59,210	0	0	
				Hypothèques	31,000	0	0	
				Immeubles..	36,400	0	0	
				Propriété à bail..	649	1	5	
				Caisse d'édifice du corps de sauvetage..	5,432	8	9	
				Intérêt acquis	7,307	6	10	
				Effets en portefeuille..	2,902	9	3	
				Soldes chez les banquiers d'Angleterre..	36,699	7	11	
				Soldes chez les banquiers étrangers et dans les colonies..	96,395	14	4	
				Primes en cours de perception (perçues depuis), moins la commission	62,220	19	4	
				Soldes des agents..	104,377	16	7	
				Argent en caisse au bureau..	100	0	0	
	<u>£1,077,481</u>	<u>11</u>	<u>6</u>		<u>£1,077,481</u>	<u>11</u>	<u>6</u>	

COMPAGNIE D'ASSURANCES *PHENIX*, DE BROOKLYN, N.-Y., E.-U.

ÉTAT POUR L'ANNÉE TERMINÉE LE 31 DÉCEMBRE 1893.

Président—GEORGE P. SHELDON.

Secrétaire—CHARLES C. LITTLE.

Siège social—16 Court Street, Brooklyn, N.-Y.

Agent du Canada—L. C. CAMP.

Bureau principal au Canada—Toronto.

(Constituée en corporation le 10 septembre 1853. Charte renouvelée le 9 septembre 1893, pour trente ans. Opérations commencées au Canada, 1^{er} mai 1874.)

CAPITAL.

Capital autorisé, souscrit et versé\$1,000,000 00

ACTIF AU CANADA.

Bons enregistrés des Etats-Unis déposés au crédit du receveur général, savoir :—

	Valeur au pair.	Valeur vénale.
Bons enregistrés des Etats-Unis, 4 pour 100.....	\$ 100,000 00	\$ 114,500 00
Reportés à la valeur vénale.....		\$ 114,500 00
Argent entre les mains des agents au Canada.....		21,798 10
Total de l'actif au Canada.....		\$ 136,298 10

PASSIF AU CANADA.

Chiffre des réclamations d'indemnités (incendie) réclamées mais non établies au Canada	\$ 7,825 00
Total des réclamations d'indemnités non réglées au Canada.	\$ 7,825 00
Réserve des primes non acquises pour tous les risques en cours au Canada	64,530 73
Total du passif au Canada.....	\$ 72,355 73

REVENU AU CANADA.

Total brut de l'argent reçu pour primes au Canada.....	\$ 119,767 78
Moins les réassurances, rabais, déductions et remboursements de primes.....	30,453 47
Total net de l'argent reçu pour primes.....	\$ 89,314 31
Total du revenu au Canada.....	\$ 89,314 31

DÉPENSES AU CANADA.

Payé durant l'année pour sinistres survenus les années précédentes (estimés dans le dernier état à \$3,050.00).....	\$ 1,931 34
Payé sur sinistres survenus durant l'année.....	\$ 66,128 46
A déduire les réassurances.....	4,845 88
Chiffre net payé durant l'année sur ces sinistres.....	\$ 61,282 58

Ministère des Finances—Division des Assurances.

PHENIX DE BROOKLYN—Suite.

DÉPENSES AU CANADA—Suite.

Total net payé pendant l'année sur sinistres (incendie) au Canada.....	\$ 63,213 92
Commission ou courtage	18,019 10
Appointements, rétributions, et tous autres frais du personnel au Canada.....	1,000 00
Taxes au Canada.....	1,660 03
Dépenses générales—frais de port, loyer, télégrammes, annonces, frais de voyage, etc.....	5,401 35
Total des dépenses au Canada.....	\$ 89,294 40

RISQUES ET PRIMES.

<i>Risques contre l'incendie au Canada.</i>	Montant.	Primes.
Total brut des polices en vigueur à la date du dernier état....	\$ 13,509,479	\$ 136,595 97
Polices délivrées durant l'année—nouvelles et renouvelées....	11,204,431	119,767 78
Total.....	\$ 24,713,910	\$ 256,363 75
A déduire les polices éteintes.....	11,302,477	119,231 54
Polices en vigueur à la fin de l'année (brut).....	\$ 13,411,433	\$ 137,132 21
A déduire, les réassurances.....	927,804	11,218 15
Total net des polices en vigueur le 31 décembre 1893....	\$ 12,483,629	\$ 125,914 06

Nombre total des polices en vigueur à cette date au Canada. Pas de rapport.	
Chiffre net des polices en vigueur.....	\$ 12,483,629 00
Total des primes sur ces polices.....	125,914 06

(Reçu le 26 février 1894.)

OPÉRATIONS GÉNÉRALES DE L'ANNÉE TERMINÉE LE 31 DÉCEMBRE 1893.

(Telles que rapportées au département des assurances, Etat de New-York.)

ACTIF.

Immeubles.....	\$ 399,000 00
Prêts sur obligations et hypothèques sur lesquels il n'est pas dû plus d'un an d'intérêt.....	130,700 00
Intérêts acquis sur ces obligations et hypothèques.....	2,152 81
Actions et bons—valeur au pair, \$3,068,100; valeur vénale.....	3,873,937 00
Intérêt échu et acquis sur ces actions et bons.....	9,724 15
Argent en caisse et en banques.....	496,756 22
Total net des primes en voie de perception.....	987,784 71
Autres actifs—loyers dus et acquis.....	3,908 38
Total de l'actif.....	\$ 5,903,963 27

PASSIF.

Chiffre net des pertes non payées.....	\$ 300,842 90
Primes non acquises.....	4,233,534 64
Dû et acquis pour loyer, etc.....	224 25
Toutes autres réclamations.....	207,924 74
Total du passif, à l'exclusion du capital.....	\$ 4,742,526 53
Capital versé.....	\$ 1,000,000 00
Excédent net disponible en sus du passif et du capital social.....	161,436 74

PHENIX DE BROOKLYN—Fin.

REVENU.

Chiffre net de l'argent reçu pour primes.....	\$4,728,070 71
Intérêt et dividendes.....	164,863 03
Autres recettes	14,537 28
Total du revenu	<u>\$4,907,471 02</u>

DÉPENSES.

Chiffre net payé pour pertes	\$2,990,812 58
Dividendes aux actionnaires.....	100,000 00
Commission ou courtage	913,905 21
Appointements, rétributions, etc.....	304,837 14
Taxes	87,778 53
Divers.	411,421 70
Total des dépenses.....	<u>\$4,808,755 16</u>

RISQUES ET PRIMES.

Assurances contre l'incendie—entreprises durant l'année—montant..	\$529,643,640 00
Primes sur ces risques.....	5,739,702 66
Risques terminés durant l'année—montant.....	434,287,594 00
Primes sur ces risques.....	4,728,061 29
Risques en vigueur le 31 décembre 1893.....	671,577,660 00
Primes sur ces risques.....	<u>8,303,515 86</u>

NEW-YORK, 18 janvier 1894.

PHŒNIX—Fin.

DÉPENSES AU CANADA.

Payé pendant l'année sur sinistres survenus les années précédentes (estimés dans le dernier état à \$11,140.57).....	\$	8,638	57
Moins les réassurances reçues d'autres compagnies.....		352	71
Chiffre net payé pour ces sinistres.....	\$	8,285	86
Payé sur sinistres survenus pendant l'année.....	\$	167,154	22
Moins objets sauvés et frais de sauvetage.....	\$	310	80
Moins reçu pour les réassurances.....		10,062	50
Total des déductions.....		10,373	30
Chiffre net payé durant l'année sur sinistres (incendie).....	\$	156,780	92
Total net payé pendant l'année sur sinistres (incendie).....	\$	165,066	78
Commission ou courtage.....		63,947	49
Taxes au Canada.....		3,271	48
Divers paiements :—			
Département des assurances, Ottawa.....	\$	135	34
Divers frais, Colombie-Britannique.....		321	53
do Vancouver, C.-B.....		367	43
			824 30
Total des dépenses en Canada.....	\$	233,110	05

RISQUES ET PRIMES.

<i>Risques contre l'incendie au Canada.</i>	Nombre.	Montant.	Primes.
Total brut des polices en vig. à la date du dern. état.	16,747	\$ 31,261,989	\$ 359,114 73
Polices délivrées durant l'année—nouvelles.....	5,240	14,475,443	148,315 14
do do renouvelées.....	6,213	12,081,145	150,515 72
Total.....	28,200	\$ 57,818,577	\$ 657,945 59
A déduire les polices éteintes.....	11,349	24,175,394	275,835 37
En vigueur à la fin de l'année.....	16,851	\$ 33,643,183	\$ 382,110 22
A déduire, les réassurances.....		2,342,673	24,688 74
En vigueur le 31 décembre 1893.....	16,851	\$ 31,300,510	\$ 357,421 48
Nombre total des polices en vigueur à cette date.....	16,851		
Chiffre net des polices en vigueur.....			\$31,300,510 00
Chiffre des primes sur ces polices.....			357,421 48

(Reçu le 9 mars 1894.)

Ministère des Finances—Division des Assurances.

COMPAGNIE D'ASSURANCES PHOENIX DE HARTFORD, CONN.

ÉTAT POUR L'ANNÉE TERMINÉE LE 31 DÉCEMBRE 1893.

Président—D. W. C. SKILTON. | *Secrétaire*—GEO. H. BURDICK.

Agents au Canada—SMITH ET TATLEY.

Siège social—Hartford, Conn. | *Bureau principal au Canada*—Montréal.

(Organisée ou constituée en corporation le 31 mai 1854. Opérations commencées au Canada le 20 mai 1890.)

CAPITAL.

Montant du capital autorisé.....	\$5,100,000 00
Montant du capital souscrit et versé en argent.....	<u>2,000,000 00</u>

ACTIF AU CANADA.

Bons et obligations possédés par la compagnie, savoir:—

	Valeur au pair.	Valeur vénale.
Bons de la cité de Guelph.....	\$ 24,000 00	\$ 27,600 00
do Brantford.....	25,000 00	23,250 00
do Victoria.....	20,000 00	22,400 00
Bons de la ville de Saint-Henri.....	75,000 00	78,937 50
Bons de la province du Nouveau-Brunswick.....	5,000 00	5,100 00
Obligations du chemin de fer Canadien du Pacifique.....	44,000 00	48,400 00
	\$ 193,000 00	\$ 210,687 50
(Ces bons et obligations sont déposés au crédit du receveur général.)		
Actions de la banque <i>Imperial</i>	13,300 00	23,940 00
	\$ 206,300 00	\$ 234,627 50

Reporté à la valeur vénale.....	\$ 234,627 50
Argent en caisse au bureau principal au Canada.....	21,406 90
Argent à la disposition des agents au Canada.....	45,305 61
Tous autres biens au Canada.....	8,710 42

Total de l'actif au Canada.....\$ 310,050 43

PASSIF AU CANADA.

Chiffre net des pertes établies mais non échues au Canada.....	\$ 5,221 86
do réclamées mais non échues.....	5,395 38
do rapportées ou supposées mais non réclamées.....	180 00
do contestées—devant les tribunaux (dont \$3,300 datent des années précédentes).....	6,022 22
do contestées—non portées devant les tribunaux.....	3,800 00

Total des réclamations d'indemnités non réglées au Canada.....	\$ 20,619 46
Réserve des primes non acquises pour tous les risques en cours au Canada.....	154,949 80

Total du passif au Canada.....\$ 175,569 26

PHENIX DE HARTFORD—*Suite.*

REVENU AU CANADA.

Total brut de l'argent reçu pour primes.....	\$ 288,762 17
Moins les réassurances, rabais, déductions et remboursements de primes.	50,443 09
Total net de l'argent reçu pour primes.....	\$ 238,319 08
*Reçu en intérêt sur obligations et hypothèques au Canada.....	7,178 60
* do et dividendes sur effets, etc.....	1,197 00
Total du revenu au Canada.....	\$ 246,694 68

DÉPENSES AU CANADA.

Montant payé durant l'année sur sinistres (incendie) survenus les années précédentes (évalués dans le dernier état à \$19,771.07).....	\$ 19,261 56
Montant net payé durant l'année sur ces sinistres	\$ 19,261 56
Payé sur sinistres survenus durant l'année	\$ 230,662 73
Moins les objets sauvés et frais de sauvetage.....	\$ 465 54
Moins reçu pour les réassurances.....	19,639 56
Total des déductions	20,105 10
Montant net payé durant l'année sur ces sinistres.....	\$ 210,557 63
Montant net payé durant l'année sur sinistres (incendie) au Canada...\$	229,819 19
Commission ou courtage	48,144 92
Appointements, rétributions et tous autres frais du personnel au Canada.	14,250 38
Taxes au Canada.....	2,888 95
Divers paiements, savoir :—Inspection et frais de voyage, \$4,365.15; Association des assureurs du Canada, \$1,549.97; timbres-poste et télégrammes, \$2,186.41; papeterie et impressions, \$7,431.46; diagrammes d'assurance, \$2,127.84; mobilier de bureau, \$402.20; fret et droits, \$530.04; loyers et diverses dépenses, \$4,187.38; dépenses causées par les pertes, \$5,364.30 ; frais judiciaires, \$354.67	28,499 42
Total des dépenses au Canada.....	\$ 323,602 86

RISQUES ET PRIMES.

<i>Risques contre l'incendie au Canada.</i>	Montant.	Primes.
Polices en vigueur à la date du dernier état (brut).....	\$ 22,951,762	\$ 281,637 29
Polices délivrées pendant l'année—nouvelles et renouvelées.....	20,550,383	277,471 30
Total.....	\$ 43,502,145	\$ 559,108 59
A déduire, les polices éteintes.....	20,000,279	248,582 96
Total en vigueur à la fin de l'année (brut).....	\$ 23,501,866	\$ 310,525 63
A déduire, les réassurances.....	881,844	11,156 34
Total net des polices en vigueur le 31 décembre 1893 ..	\$ 22,620,022	\$ 299,369 29

Nombre total des polices en vigueur à cette date au Canada. Pas de rapport.
 Chiffre net des polices en vigueur.....\$22,620,022 00
 Total des primes sur ces polices..... 299,369 29

(Reçu le 3 mars 1894.)

* Payé directement à la compagnie-mère.

Ministère des Finances—Division des Assurances.

PHENIX DE HARTFORD—Fin.

OPÉRATIONS GÉNÉRALES DE L'ANNÉE TERMINÉE LE 31 DÉCEMBRE 1893.

(Telles que rapportées au département des assurances, Etat de Connecticut.)

ACTIF.

Valeur vénale des immeubles (moins les charges) possédés par la compagnie	\$ 373,157 48
Prêts sur obligations et hypothèques.....	368,150 92
Intérêt dû et acquis sur ces obligations et hypothèques.....	48,777 94
Actions et bons possédés par la compagnie—valeur au pair, \$2,834,650.00; valeur vénale.....	3,768,318 50
Prêts sur effets, etc., donnés en garantie collatérale—valeur au pair, \$68,900.00; valeur vénale, \$94,100.00.....	58,382 50
Argent en caisse et en banques.....	269,500 44
Intérêt dû et acquis sur prêts collatéraux et les dépôts en banques.....	1,514 09
Total net des primes dues et en voie de perception, moins les commissions	533,247 55
Loyers dus et acquis.....	8,744 09
Total de l'actif.....	\$5,429,793 51

PASSIF.

Chiffre net des pertes non payées.....	\$ 533,503 73
Primes non acquises.....	2,183,093 85
Total du passif, à l'exclusion du capital.....	\$2,716,597 58
Capital versé	\$2,000,000 00
Excédent net en sus du passif et du capital social.....	\$ 713,195 93

REVENU DURANT L'ANNÉE.

Chiffre net de l'argent reçu pour primes.....	\$3,306,240 05
Intérêt et dividendes.....	289,305 48
Autres recettes.....	7,919 51
Total du revenu.....	\$3,603,465 04

DÉPENSES DURANT L'ANNÉE.

Chiffre net payé pour pertes	\$2,275,907 31
Dividendes aux actionnaires.....	280,000 00
Commission ou courtage.....	560,570 20
Appointements, rétributions, et tous autres frais du personnel.....	158,455 15
Taxes.....	70,578 11
Tous autres paiements et dépenses.....	373,606 35
Total des dépenses.....	\$3,719,117 12

RISQUES ET PRIMES.

Assurances contre l'incendie et les ouragans entreprises durant l'année—montant.....	\$339,388,301 00
Primes sur ces risques.....	3,828,154 33
Risques terminés durant l'année—montant.....	336,768,080 00
Primes sur ces risques.....	3,681,765 78
Risques en vigueur le 31 décembre 1893.....	349,019,438 00
Primes sur ces risques.....	4,194,370 11

HARTFORD, le 5 janvier, 1894.

COMPAGNIE D'ASSURANCES DE QUÉBEC.

ÉTAT POUR L'EXERCICE TERMINÉ LE 31 DÉCEMBRE 1893.

Président—EDWIN JONES.

Secrétaire—WILLIAM W. WELCH.

Siège social—Québec.

(Organisée le 2 avril 1818, et constituée en corporation par un acte du B.-C., 9 Geo. IV., chap. 58, amendé par 18 Vic., chap. 12, et par 29-30 Vic., chap. 27, par 41 Vic., ch. 31, par 42 Vic., chap. 69, et par 46 Vic., chap. 83.)

Opérations commencées en 1818.)

CAPITAL.

Capital autorisé et souscrit.....	\$ 225,000 00
Capital versé en argent.....	99,920 00

(Pour la liste des actionnaires, voir l'annexe.)

ACTIF.

Biens-fonds—Un lot de terre dans la cité de Québec, situé sur le côté ouest de la rue Saint-Pierre, borné au front par la rue Saint-Pierre, en arrière par la rue du Sault-au-Matlot, d'un côté, au sud, par la Banque Nationale, et de l'autre côté, au nord, par la Compagnie de Télégraphe de Montréal, avec un édifice en pierre y érigé, connu sous le nom de <i>The Quebec Fire Office</i>	\$ 32,000 00
--	--------------

*Effets et bons possédés par la compagnie :—

	Valeur au pair.	Valeur vénale.
Bons hypothécaires des steamers de Québec.....	\$ 2,500 00	\$ 2,500 00
Bons de Sarnia.....	3,924 26	3,924 26
Débitures de la corporation de Québec.....	33,000 00	34,380 00
Débitures du pont Dorchester.....	6,000 00	6,090 00
Débitures du Nouveau-Brunswick.....	10,000 00	10,800 00
Débitures de la province de Québec.....	12,500 00	13,760 00
Effets enregistrés do.....	4,000 00	4,460 00
Banque de Québec.....	50,000 00	63,250 00
Banque Nationale.....	18,000 00	17,100 00

Total, valeur au pair et valeur vénale... \$ 139,924 26 \$ 156,264 26

Reporté à leur valeur vénale.....	156,264 26
Argent en caisse au bureau principal.....	563 98

Argent en banques, savoir :—

La Banque Nationale, Québec.....	\$ 248 54
do dividendes.....	697 25
Banque de Québec, Montréal.....	13 06
do Toronto.....	3 26
do dépôt spécial.....	20,500 00
Banque de la Nouvelle-Ecosse, Saint-Jean, N.-B.....	30 11
Banque Union du Canada, Winnipeg.....	503 14
do Toronto.....	4 00

Total.....	21,999 36
Intérêt dû et impayé sur effets.....	2,295 76
Solde des agents.....	24,551 54
Effets à recevoir.....	391 22
Intérêt acquis sur dépôt spécial.....	381 91
Balances dues pour pertes réassurées.....	2,848 24

Total de l'actif.....\$ 241,296 27

*Sur les effets ainsi marqués, il y a au crédit du receveur général :—

Débitures de la cité de Québec.....	\$33,000 00
do du Nouveau-Brunswick.....	10,000 00
do de la province de Québec.....	12,500 00
Effets enregistrés 5 pour 100 de la province de Québec.....	4,000 00

Total\$59,500 00

QUÉBEC—Suite.

PASSIF.

(1) *Passif au Canada.*

Réclamations pour pertes par incendies établies mais non échues	\$ 6,834 00	
do do contestées—en litige	1,333 00	
Chiffre net des réclamations d'indemnité non réglées		\$ 8,167 00
Réserve totale des primes non acquises pour risques au Canada		57,552 33
Dividendes déclarés et échus, mais impayés		928 00
Total de passif au Canada, à l'exclusion du capital social	\$ 66,647 33	

(2) *Passif dans les autres pays.*

Montant net des pertes par incendie établies, mais non échues	\$ 4,053 00	
do réclamés, mais non établies	2,500 00	
Total net des pertes par incendie, non réglées	\$ 6,553 00	
Réserve totale des primes non acquises pour risques dans les autres pays		36,268 49
Total du passif dans les autres pays	\$ 42,821 49	
Total du passif dans tous les pays, à l'exception du capital social	\$ 109,468 82	
Capital social versé		\$ 99,920 00
Excédent net disponible en sus de tout passif et du capital social	\$ 31,907 45	

REVENU.

	En Canada.	Dans d'autres pays.	
Total brut de l'argent reçu pour primes	\$ 124,315 00	\$ 82,358 07	
Moins les réassur., déductions et remboursements de primes	33,683 71	9,148 69	
Total net de l'argent reçu pour primes	\$ 90,631 29	\$ 73,209 38	
Chiffre net de l'argent reçu pour primes dans tous les pays			\$ 163,840 67
Reçu pour intérêt sur obligations et hypothèques			3,575 60
Reçu pour intérêt et dividendes sur effets, etc			5,549 63
Reçu pour loyer			1,610 00
Total du revenu en argent			\$ 174,575 90

DÉPENSES.

	En Canada.	Dans d'autres pays.	
Payé durant l'année sur sinistres survenus les années précédentes (porté dans le dernier état à \$12,818).	\$ 7,363 72	\$ 6,314 76	
Payé pour pertes survenues pendant l'année	89,055 17	47,279 21	
Moins reçu pour réassurances, objets sauvés et frais de sauvetage	24,827 34	994 11	
Chiffre net payé pour ces pertes	\$ 64,227 83	\$ 46,285 10	
Total	\$ 71,591 55	\$ 52,599 86	
Chiffre total payé pendant l'année sur sinistres (incendie)	\$ 124,191 41		
Chiffres des dividendes payés pendant l'année à 10 pour 100			2,474 00
Commission ou courtage			33,738 70
Appointements, honoraires, etc			7,840 00
Taxes			2,532 60

QUÉBEC—Fin.

Divers paiements, savoir:—

Menues dépenses dans les agences, loyer, papeterie, timbres-poste, télégrammes, etc., \$1,575.19; cartes, \$200.00; impression de polices, \$124.50; combustible et éclairage, \$266.37; réparations, \$1,069.24; diverses menues dépenses au bureau principal, \$2,642.67. Total, \$5,877.97. Moins le profit sur les commissions de réassurances gagné au bureau principal, \$1,743.42..... 4,134 55

Total des dépenses.....\$ 174,911 26

COMPTE DE CAISSE.

1892.	Dr.	1893.	Av.
31 déc. Solde en caisse et en banque à cette date.....	\$ 23,289 92	31 déc. Dépenses durant l'année (comme ci-dessus).....	\$ 174,911 26
1893.		Effets à recevoir.....	391 22
31 déc. Revenu comme ci-dessus.....	174,575 90	Solde en caisse et en banque à cette date.....	22,563 34
	<u>\$ 197,865 82</u>		<u>\$ 197,865 82</u>

RISQUES ET PRIMES.

	EN CANADA.		DANS D'AUTRES PAYS.		TOTAL DANS TOUS LES PAYS.	
	Montant.	Primes.	Montant.	Primes.	Montant.	Primes.
<i>Risques contre l'incendie.</i>	\$	\$ cts.	\$	\$ cts.	\$	\$ cts.
Polices en vigueur à la date du dernier état.....	10,876,250	144,730 10	3,523,073	50,864 75	14,399,323	195,594 85
Polices délivrées pendant l'année—nouvelles.....	4,772,100	62,011 00	6,456,437	81,234 52	11,228,537	143,245 52
Polices délivrées durant l'année—renouvelées.....	4,853,926	64,368 17	4,853,926	64,368 17
Total.....	20,502,276	271,109 27	9,979,510	132,099 27	30,481,786	403,208 54
A déduire, les polices éteintes.....	9,941,931	131,953 19	4,430,536	60,497 79	14,372,467	192,450 98
En vigueur à la fin de l'année (brut)	10,560,345	139,156 08	5,548,974	71,601 48	16,109,319	210,757 56
A déduire—les réassurances.....	1,975,620	26,654 95	253,650	3,750 94	2,229,270	30,405 89
En vigueur le 31 décembre 1893....	8,584,725	112,501 13	5,295,324	67,850 54	13,880,049	180,351 67

Nombre total des polices en vigueur à cette date.....Pas de rapport
 Chiffre total des polices en vigueur.....\$13,880,049 00
 Total des primes sur ces polices..... 180,351 67

(Reçu le 29 mars 1894.)

Ministère des Finances—Division des Assurances.

COMPAGNIE D'ASSURANCES *QUEEN* D'AMÉRIQUE.

ÉTAT POUR L'ANNÉE TERMINÉE LE 31 DÉCEMBRE 1893.

Président—J. A. MACDONALD.

Secrétaire—G. W. BURCHELL.

Siège social—49 Cedar Street, New-York.

Gérant au Canada—

H. J. MUDGE.

Bureau principal au Canada—

1759 rue Notre-Dame, Montréal.

(Constituée en corporation le 11 septembre 1891. Opérations commencées au Canada le 2 novembre 1891.)

CAPITAL.

Capital autorisé, souscrit et versé..... \$ 500,000 00

ACTIF AU CANADA.

Effets et bons possédés par la compagnie, savoir :—

	Valeur au pair.	Valeur vénale.
Bons enregistrés des Etats-Unis, 4 pour 100.....	\$ 100,000 00	\$ 113,500 00
Effets 5 pour 100 de la cité d'Halifax.....	60,000 00	66,000 00
Bons 4 pour 100 de la Nouvelle-Zélande.....	48,667 00	48,667 00
Bons 5 pour 100 de la province de Québec.....	24,333 00	24,333 00
Bons 5 pour 100 de la province du Manitoba.....	29,200 00	29,200 00
Total de la valeur au pair et de la valeur vénale.....	\$ 262,200 00	\$ 281,700 00
Reporté à la valeur vénale.....		\$ 281,700 00
Argent au bureau principal au Canada.....		1,389 68
Argent en banque, savoir :—		
Banque Molson, Montréal.....	\$ 5,616 53	
Banque British North America, Halifax.....	60 74	
Total.....		5,677 27
Argent entre les mains des agents au Canada.....		25,264 84
Divers (approximativement).....		5,739 28
Total de l'actif au Canada.....		\$ 319,771 07

PASSIF AU CANADA.

Pertes par incendie au Canada :—

Chiffre net des réclamations d'indemnité (incendie) établies mais non échues.....	\$ 2,437 50	
Chiffre net des réclamations d'indemnité (incendie) réclamées mais non établies.....	8,727 44	
Chiffre net des réclamations d'indemnité (incendie) rapportées ou supposées mais non réclamées.....	1,360 42	
Chiffre net des réclamations d'indemnité (incendie) contestées—en litige (datant antérieurement à 1893).....	3,233 32	
Total net des réclamations d'indemnités non réglées au Canada.....	\$ 15,758 68	
Réserve des primes non acquises pour tous les risques en cours au Canada.....		179,134 32
Dû au gérant résidant au Canada.....		950 15
Divers.....		325 00
Total du passif au Canada.....		\$ 196,168 15

COMPAGNIE D'ASSURANCES *QUEEN* D'AMÉRIQUE—*Suite.*

REVENU AU CANADA.

Total brut de l'argent reçu pour primes.....	\$ 306,799 20
Moins les réassurances, etc.....	34,585 62
Total net de l'argent reçu pour primes	\$ 272,213 58
Intérêt et dividendes sur effets, etc.....	188 21
Loyers	629 00
Total du revenu au Canada.....	\$ 273,030 79

DÉPENSES AU CANADA.

Payé durant l'année pour pertes survenues les années précédentes (portées dans le dernier état à \$14,606.50).....	\$13,763 61
Payé pour pertes survenues durant l'année.....	\$ 159,418 43
Moins les réassurances.....	1,573 92
Chiffre net payé durant l'année pour ces pertes	157,844 51
Chiffre net payé durant l'année pour sinistres (incendie) au Canada...\$	171,608 12
Commission ou courtage au Canada.....	40,824 16
Appointements, honoraires et tous autres frais du personnel au Canada	19,332 29
Taxes au Canada.....	3,311 99
Divers paiements, savoir :—Frais de port et télégrammes, \$1,345.29 ; change, \$351.01 ; dépenses en général, \$5,220.22 ; impressions et papeterie, \$906.47 ; annonces, \$1,338.86 ; inspection, \$1,283.63 ; Association des Assureurs, \$863.11 ; dépenses des agences, Nouvelle-Ecosse, \$3,187.51 ; dépenses des agences, Nouveau-Brunswick, \$613.32 ; dépenses des agences, Colombie-Britannique, \$474.99 ; loyer, \$1,500.00 ; divers, \$41.66.....	17,129 07
Total des dépenses au Canada.....	\$ 252,205 63

RISQUES ET PRIMES.

Risques et primes.

Polices en vigueur à la date du dernier état (brut).....	\$ 30,104,917	\$ 358,194 52
Polices délivrées durant l'année—nouvelles.....	15,722,521	170,667 35
do do —renouvelées.....	9,320,994	136,131 85
Total	\$ 55,148,432	\$ 664,993 72
A déduire, les polices éteintes.....	25,336,751	301,470 42
Total en vigueur à la fin de l'année (brut).....	\$ 29,811,681	\$ 363,523 30
A déduire, les réassurances.....	1,220,399	14,024 21
Total net des polices en vigueur le 31 décembre 1893.....	\$ 28,591,282	\$ 349,499 09
Nombre total de polices en vig. à cette date au Canada. Pas de rapport.		
Chiffre net des polices en vigueur	\$28,591,282 00	
Total des primes sur ces polices.....		349,499 09

(Reçu le 1^{er} mars 1894.)

Ministère des Finances—Division des Assurances.

COMPAGNIE D'ASSURANCES *QUEEN* D'AMÉRIQUE—*Fin.*

OPÉRATIONS GÉNÉRALES DE L'ANNÉE TERMINÉE LE 31 DÉCEMBRE 1893.

(Telles que rapportées au département des assurances, *Etat de New-York.*)

ACTIF.

Actions et bons possédés par la compagnie, valeur au pair, \$2,486,- 600.00 ; valeur vénale	\$2,933,831 97
Argent en caisse et en banques	333,721 34
Intérêt dû et acquis.....	41,621 15
Primes en voie de perception.....	334,047 85
Billets recevables	2,103 52
Tous autres biens appartenant à la compagnie.....	611 78
Total de l'actif	\$3,645,937 61

PASSIF.

Chiffre net des pertes non payées.....	\$ 303,000 48
Primes non acquises.....	1,692,904 79
Dû pour loyer, appointements, etc	7,059 22
Divers	113,194 10
Total du passif à l'exclusion du capital.	\$2,116,158 59
Capital versé.....	\$ 500,000 00
Excédant net disponible en sus du passif et du capital social.	\$1,029,779 02

REVENU.

Chiffre net de l'argent reçu pour primes.....	\$2,173,329 27
Intérêt et dividendes	115,948 03
Total du revenu	\$2,289,277 30

DÉPENSES.

Chiffre net payé pour pertes durant l'année.....	\$1,449,625 07
Commission ou courtage	345,917 88
Appointements, rétributions, et tous autres frais du personnel	172,671 89
Taxes	36,615 64
Tous autres paiements et dépenses.....	158,227 68
Total des dépenses.....	\$2,163,058 16

RISQUES ET PRIMES.

Assurances contre l'incendie—entreprises inscrites ou renouvelées durant l'année.....	\$235,408,881 00
Primes sur ces risques	2,786,768 62
Risques en vigueur le 31 décembre 1893.....	282,740,392 00
Primes sur ces risques.....	3,292,631 46

NEW-YORK, 14 février 1894.

COMPAGNIE D'ASSURANCES ROYAL.

ÉTAT POUR L'ANNÉE TERMINÉE LE 31 DÉCEMBRE 1893.

Président—M. H. MAXWELL. | *Gérant*—CHAS. ALCOCK.
Siège social—Liverpool, Angleterre.
Bureau principal au Canada—Montréal. | *Agent principal au Canada*—WM. TATLEY.
 (Organisée le 31 mai 1845. Opérations commencées au Canada en 1851.)

Capital autorisé, £3,000,000 sterling.....	\$ 14,600,000 00
Capital souscrit, £2,444,680 sterling.....	11,897,442 67
Capital versé, £375,702 sterling.....	<u>1,828,416 40</u>

ACTIF AU CANADA.

Biens-fonds au Canada possédés par la compagnie\$ 245,000 00
 Effets et bons possédés par la compagnie :—

	Valeur au pair.	Valeur vénale.
* Effets du Canada 4 pour 100.....	\$ 178,533 34	\$ 189,245 34
* Consolidés	511,000 00	511,000 00
	<u>\$ 689,533 34</u>	<u>\$ 700,245 34</u>

Reporté à la valeur vénale..... 700,245 34
 Prêts avec garantie collatérale sur polices d'assurances de cette compagnie (département de la vie) au Canada..... 30,883 67

Argent en caisse au bureau principal.....\$ 9,722 12
 A déduire, le montant retiré de trop aux banques..... 6,211 30

En caisse, montant net..... 3,510 82
 Argent entre les mains des agents au Canada..... 45,980 36
 Intérêt dû..... 491 97
 Loyers acquis..... 1,448 97
 Ameublement et installation des édifices de Montréal et Toronto ; aussi, l'ameublement des agences de Québec, Hamilton et autres, y compris les fournitures, plans d'édifices, etc. 7,000 00

Total de l'actif au Canada.....\$1,034,561 13

PASSIF AU CANADA.

Chiffre net des indemnités réclamées mais non établies.....\$ 14,367 00
 do do contestées—en litige (dat. des années précédentes). 14,597 00
 Total net des réclamations d'indemnités (incendie) non réglées au Canada.\$ 28,964 00
 Réserve des primes non acquises pour tous les risques en cours au Canada. 469,615 05
 Total du passif (département de l'incendie)\$ 498,579 05
 Passif au Canada (département de la vie) 394,881 42

Total du passif au Canada.....\$ 893,460 47

* Déposés au bureau du receveur général, au crédit des départements de l'incendie et de la vie.

Ministère des Finances—Division des Assurances.

ROYAL—Suite.

REVENU AU CANADA (DÉPARTEMENT DE L'INCENDIE).

Total brut de l'argent reçu pour primes.....	\$ 651,021 28
Moins réassurances, etc.....	56,890 22
Total net de l'argent reçu pour primes.....	\$ 594,631 06
Intérêt sur prêts (assurances sur la vie), etc.....	1,166 16
Intérêts et dividendes sur actions.....	22,793 83
Loyers.....	2,182 36
Total du revenu au Canada	\$ 620,773 41

DÉPENSES AU CANADA (DÉPARTEMENT DE L'INCENDIE).

Payé durant l'année sur sinistres (incendie) survenus les années précédentes (estimés dans le dernier état à \$24,199).....	\$ 22,991 81
Moins les objets sauvés et les frais de sauvetage.....	Nil.
Chiffre net payé sur ces sinistres durant l'année.....	\$ 22,991 81
Payé sur sinistres survenus durant l'année.....	441,029 27
Moins les objets sauvés et les frais de sauvetage.....	783 33
Moins les réassurances.....	16,905 89
Total des déductions.....	\$ 17,689 22
Chiffre net payé pour ces sinistres.....	423,340 05
Total net payé pendant l'année sur sinistres (incendie) au Canada	\$ 446,331 86
Payé pour commission ou courtage.....	98,630 14
Payé pour appointements, rétributions et tous autres frais du personnel au Canada.....	26,927 13
Taxes au Canada.....	3,820 94
Divers paiements, savoir :—Impressions, papeterie et reliure, \$2,538; mobilier de bureau, \$232,82; frais de voyage, \$1,372,07; plans, \$1,823.75; annonces, \$1,720.27; frais de port, messageries et télé- grammes, \$3,671.03; éclairage, \$662.27; calendriers, \$1,722.57; loyers, \$6,036; dépenses du conseil, \$2,100.95; droits de permis des agents, \$340.00; diverses autres dépenses, \$2,465.32.....	24,685 05
Total des dépenses au Canada.....	\$ 600,395 12

RISQUES ET PRIMES.

<i>Risques contre l'incendie au Canada.</i>	Montant.	Primes.
Polices en vigueur à la date du dernier état (brut).....	\$ 82,619,939	\$ 881,959 94
do délivrées durant l'année—nouvelles.....	32,426,092	347,539 18
do do renouvelées.....	26,013,799	303,482 10
Total.....	\$ 141,059,830	\$ 1,532,981 22
Moins, les polices éteintes.....	56,107,596	614,680 92
Polices en vigueur à la fin de l'année.....	\$ 84,952,234	\$ 918,300 30
A déduire, les réassurances.....	875,728	10,366 37
Polices en vigueur le 31 décembre 1893.....	\$ 84,076,506	\$ 907,933 93
Nombre total des polices en vigueur à cette date au Canada.....	Pas de rapport.	
Chiffre net des polices en vigueur.....	\$84,076,506 00	
Total des primes sur ces polices.....	907,933 33	

(Reçu le 9 mars 1894.)

ROYAL—Suite.

OPÉRATIONS GÉNÉRALES POUR L'ANNÉE TERMINÉE LE 31 DÉCEMBRE 1892.

(Extrait du rapport des directeurs, Liverpool, Ang., 23 juin 1893.)

DÉPARTEMENT DES INCENDIES.

Les primes d'incendies pour l'année, après avoir déduit les réassurances, se sont élevées à £2,033,052 16ch. 4d., et les pertes nettes à £1,409,408 15ch. 0d. L'intérêt de la caisse des incendies et les balances courantes se sont élevés à £30,584 15ch. 8d., et ceux des autres comptes à £94,972 12ch. 0d. ce qui, après déduction de toutes les dépenses, laissait une balance de £88,407 18ch. 1d. à reporter au compte des profits et pertes.

Les pertes par incendie ont été bien au-dessus de la moyenne des années dernières, tant sous le rapport du nombre des incendies que sous celui de l'importance des pertes. Ce plus grand nombre d'incendies n'a pas été limité à quelque pays en particulier, mais a été général dans presque tout l'univers. A Liverpool particulièrement, où la compagnie fait de si grandes affaires, les résultats ont été extraordinairement défavorables.

COMPTE DES ASSURANCES CONTRE L'INCENDIE.

1892.	£.	s.	d.	1892.	£	s.	d.
Caisse des assurances contre l'incendie au commencement de l'année	£700,000	0	0	Indemnité payées, déduction faite des réassurances	1,409,408	15	0
Caisse des Comtés de l'Intérieur (<i>Midland Counties</i>)	28,000	0	0	Commission	286,647	6	11
Caisse des conflagrations	200,000	0	0	Frais d'administration	374,146	4	0
				Caisse des assurances contre l'incendie	£728,000	0	0
				Caisse des conflagrations	200,000	0	0
Primes reçues, déduction faite des réassurances	2,033,052	16	4	A la fin de l'année, d'après le bilan	928,000	0	0
Intérêt	30,584	15	8				
Montant porté au compte de profits et pertes	6,564	13	11				
	<u>£2,998,202</u>	<u>5</u>	<u>11</u>		<u>£2,998,202</u>	<u>5</u>	<u>11</u>

COMPTE DES PROFITS ET PERTES.

1892.	£	s.	d.	1892.	£	s.	d.
Solde du compte de l'année dernière	596,126	3	10	Dividendes et bonis aux actionnaires	213,909	10	0
Caisse des <i>Midland Counties</i>	33,856	19	2	Taxe sur le revenu	3,642	18	6
Intérêt et dividendes non portés à d'autres comptes	£ 96,563	8	6	Montant du compte des incendies	6,564	13	11
Moins intérêt porté à la caisse des pensions	1,590	16	6	Solde, d'après le bilan	500,908	18	1
Emoluments de transfert	94,972	12	0				
	70	5	6				
	<u>£ 725,026</u>	<u>0</u>	<u>6</u>		<u>£ 725,026</u>	<u>0</u>	<u>6</u>

Ministère des Finances—Division des Assurances.

ROYAL—Fin.

BILAN LE 31 DÉCEMBRE 1892.

PASSIF.	£	s.	d.	ACTIF.	£	s.	d.
Capital des actionnaires.....	375,702	0	0	Hypothèques sur biens-fonds dans le Royaume-Uni, savoir :—			
Fonds de réserve.....	1,582,393	11	7	Propriété de ville—			
Caisse des assurances sur la vie.....	4,476,216	17	1	Angleterre.....	£704,940	7	5
Caisse des rentes viagères.....	254,140	17	4	Ecosse.....	183,416	15	0
Caisse des assurances contre l'incendie. £ 728,000 0 0				Biens-fonds—			
Caisse des conflagrations.....	200,000	0	0	Angleterre.....	578,350	0	0
				Ecosse.....	20,000	0	0
Réserve pour polices expirantes de la <i>Queen</i>	928,000	0	0	Hypothèques sur biens-fonds hors du Royaume-Uni.....	1,486,707	2	5
Caisse des assurances perpétuelles..	64,656	0	0	Prêts sur réversions et intér. viagers.	121,466	7	6
Caisse des pensions.....	29,957	11	1	Prêts sur polices d'assur. sur la vie délivrées par cette compagnie, dans la limite de leur valeur de rachat.	56,599	13	11
Profits et pertes (sujets au paiement d'un dividende aux actionnaires)..	40,407	2	11	Placements—			
	500,908	18	1	Effets du gouvernement britannique.	236,193	18	0
	£8,252,382	18	1	Effets des gouvernem. coloniaux et autres.....	240,073	15	0
Reclamations en vertu de polices sur la vie, admises mais non payées.....	£ 46,895	7	2	Effets des gouvernem. étrangers..	12,664	5	1
Rentes viagères non réclamées.....	92	13	9	Effets du gouvern. des Etats-Unis.	320,266	5	4
Indemnités pour pertes par incendie à payer.....	105,037	5	9	Chemins de fer des Etats-Unis, première hypothèque.....	1,049,890	12	8
Dividendes non réclamés.....	5,335	1	2	Débet, non rachat, de ch. de fer :—			
Comptes impayés, payés depuis.....	14,846	0	2	Angleterre.....	£257,024	8	1
Effets à payer, payés depuis.....	28,918	1	11	Ecosse.....	27,432	5	1
	201,124	9	11	Galles.....	7,686	18	0
				Etrangers.....	50,186	3	2
				Effets de chemins de fer britanniques garantis et privilégiés, savoir :—	342,329	14	4
				Angleterre.....	£1,711,539	3	7
				Ecosse.....	121,662	5	0
				Galles.....	7,922	5	1
					1,841,123	13	8
				Actions ordinaires de chemins de fer en Angleterre.....	71,732	11	8
				Bons de compagnies de docks et de gaz, Angleterre et Ecosse.....	427,876	8	1
				Constituts, Angleterre.....	25,715	1	2
				Edif. poss. en pleine prop., savoir :—			
				Angleterre.....	£376,503	8	11
				Ecosse.....	29,756	3	6
				Irlande.....	7,000	0	0
				Etats-Unis.....	328,170	2	10
				Canada.....	32,883	2	5
				Melbourne.....	8,116	13	4
					782,429	11	0
				Edifices possédés à bail :—			
				Angleterre.....	£113,269	6	8
				Irlande.....	1,292	15	4
					114,562	2	0
				Prêts :—			
				Prêts à des villes et townships garantis par transfert de taxes, savoir :—			
				Angleterre.....	£339,096	17	7
				Galles.....	675	16	8
					339,772	14	3
				Prêts sur chemins de fer britanniques et écossais, avec marge.....	154,432	18	1
				Solde des agents reçus depuis.....	121,932	13	9
				Primes impayées do.....	33,696	18	11
				Intérêts impayés do.....	79,300	3	4
				Argent en caisse et en comptes courants chez les banquiers.....	317,459	19	11
	£8,453,507	8	0		£8,453,507	8	0

COMPAGNIE D'ASSURANCES *SCOTTISH UNION AND NATIONAL*:

ÉTAT POUR L'ANNÉE TERMINÉE LE 31 DÉCEMBRE 1893.

Président—ALEXANDER DUNCAN.

Secrétaire—J. K. MACDONALD.

Siège social—Edimbourg, Ecosse.

Agent au Canada—WALTER KAVANAGH. | Bureau principal au Canada—Montréal.

(Organisée, A.D. 1824. Constituée en corporation, 26 juin 1833. Opérations commencées au Canada en février 1882.)

CAPITAL.

Capital autorisé.....	\$30,000,000 00
Capital souscrit.....	21,757,000 00
Capital versé	<u>1,500,000 00</u>

ACTIF AU CANADA.

Bons et effets déposés au crédit du receveur général :—

	Valeur au pair.	Valeur vénale.
Effets inscrits du Canada 4 pour 100	\$ 100,000 00	\$ 110,000 00
Débitures du comté de Middlesex	2,000 00	2,118 15
Bons de la cité de Toronto	1,500 00	1,541 00
Total, valeur au pair et valeur vénale.....	<u>\$ 103,500 00</u>	<u>\$ 113,659 15</u>
Reporté à la valeur vénale		\$ 113,659 15
Entre les mains des agents au Canada.....		<u>8,883 31</u>
*Total de l'actif au Canada.....		<u><u>\$ 122,542 46</u></u>

* Outre ces bons et effets, la branche américaine de la compagnie, à Hartford, possède d'autres placements canadiens comme suit :—

Obligations du gouvernement de la province de Québec.....	\$ 47,500 00	\$ 52,250 00
Bons de la ville de Coburg	11,500 00	11,770 00
do Québec	50,000 00	51,369 87
Débitures de la ville de Montréal.....	125,000 00	100,000 00
Bons du comté de Middlesex	142,500 00	150,918 10
do Hastings	20,000 00	22,282 50
Bons de la ville de Dundas	35,000 00	35,623 75
Bons du village de Parkdale	14,500 00	16,006 25
Bons de la cité de Saint-Thomas	5,000 00	5,243 75
Bons de subventions de chemins de fer de l'Ontario	157,721 90	157,721 90
Débitures de la <i>Canada Permanent Loan Company</i>	25,000 00	25,000 00
do <i>Farmers' Loan and Savings Company</i>	50,000 00	50,000 00
do <i>Huron and Erie Loan Company</i>	75,000 00	75,000 00
do <i>London and Canadian Loan Company</i>	75,000 00	75,000 00
do <i>Freehold Loan and Savings Company</i>	50,000 00	50,000 00
do <i>Union Loan and Savings Company</i>	25,000 00	25,000 00
do <i>Ontario Loan and Debenture Company</i>	25,000 00	25,000 00
do <i>Land Security Company</i>	50,000 00	50,000 00
do <i>Western Canada Loan & Savings Company</i> ..	50,000 00	50,000 00
do <i>Can. and American Mortgage and Trust Co.</i>	40,000 00	40,000 00
do <i>Trust and Loan Company of Canada</i>	50,000 00	50,000 00
do <i>Central Canada Loan and Savings Company</i> ..	25,000 00	25,000 00
do <i>Canada Landed and National Investment Co.</i>	25,000 00	25,000 00
Bons de la cité de Toronto.....	125,000 00	125,000 00

\$1,298,721 90 \$1,293,186 12

SCOTTISH UNION AND NATIONAL—Suite.

PASSIF AU CANADA.

Chiffre net des pertes établies mais non échues au Canada	\$	521	20
do réclamées mais non établies au Canada		6,173	33
Chiffre total net des pertes par incendie non réglées au Canada	\$	6,694	53
Réserve des primes non acquises sur tous les risques en cours au Canada		78,506	71
Total du revenu au Canada	\$	85,201	24

REVENU AU CANADA.

Total brut de l'argent reçu pour primes	\$	168,433	45
A déduire, les réassurances, rabais, déductions et remboursements de primes		33,840	16
Chiffre net de l'argent reçu pour primes	\$	134,593	29
Reçu pour intérêt et dividendes		12,140	12
Total du revenu au Canada	\$	146,733	41

DÉPENSES AU CANADA.

Payé durant l'année sur sinistres survenus les années précédentes (estimés dans le dernier état à \$20,240.95.)	\$	20,240	95
A déduire les objets sauvés et les frais de sauvetage		4,131	76
Chiffre net payé durant l'année sur ces sinistres	\$	16,109	19
Payé sur sinistres survenus pendant l'année	\$	104,314	91
A déduire les réassurances		10,683	14
Chiffre net payé pour ces pertes		93,631	77
Chiffre net des pertes payées durant l'année	\$	109,740	96
Commission ou courtage		25,127	22
Taxes au Canada		2,127	50
Dépenses générales et d'agences		1,593	43
Total des dépenses au Canada	\$	138,589	11

RISQUES ET PRIMES.

<i>Risques contre l'incendie au Canada.</i>	Nombre.	Montant.	Primes.
Polices en vigueur à la date du dernier état	16,586	\$ 16,464,028	\$ 150,370 54
Polices délivrées durant l'année—nouvelles et renouvelées	16,786	16,474,713	168,433 45
Total	33,372	\$ 32,938,741	\$ 318,803 99
A déduire, les polices éteintes	15,928	16,127,012	162,303 66
En vigueur à la fin de l'année (brut)	17,444	\$ 16,811,729	\$ 156,500 33
A déduire, les réassurances		393,576	4,875 64
Total net des primes en vigueur au 31 décembre 1893	17,444	\$ 16,418,153	\$ 151,624 69

Nombre total de polices en vigueur à cette date au Canada	17,444
Chiffre net des polices en vigueur	\$16,418,153 00
Total des primes sur ces polices	151,624 69

(Reçu 6 février 1894.)

SCOTTISH UNION AND NATIONAL—Suite.

OPÉRATIONS GÉNÉRALES DE L'ANNÉE TERMINÉE LE 31 DÉCEMBRE 1893.

(Extrait du rapport des directeurs, Edimbourg, 2 mai 1894.)

DIVISION DES INCENDIES.

Ainsi que les actionnaires le savent sans doute, les résultats des affaires d'assurances contre l'incendie en général ont été très désavantageux durant la dernière année ; c'est pourquoi les directeurs sont des plus heureux de pouvoir faire rapport d'un joli surplus pour le compte de 1893.

Le revenu net des primes, déduction faite des primes de réassurance,
a été de.....£462,066 4 7

Les réclamations d'indemnités, y compris un ample montant pour faire
face à toutes les pertes non réglées, ont été de.....£278,150 12 11
La commission et les autres frais dans cette division se sont élevés à.... 139,711 8 5

417,862 1 4

Ce qui laisse un excédent net à la caisse des incendies
pendant l'année de.....£ 44,204 3 3

PROFITS ET PERTES ET DIVIDENDE.

Excédent net du compte de la division des incendies ainsi qu'indiqué plus haut.....	\$	44,204	3	3	
Intérêt sur le capital et les réserves des actionnaires.....		30,511	8	10	
Transféré de la caisse de réserve générale pour faire face au boni de la cinquième année sur les profits des assurances sur la vie pendant les derniers cinq ans.....		4,500	0	0	
Emoluments sur transferts.....	£	60	10	0	
A déduire divers soldes biffés.....		15	17	10	
			44	12	2
Balance reportée de l'an dernier.....		16,883	4	3	
Total.....	£	96,143	8	6	

COMPTE DE PROFITS ET PERTES GÉNÉRAL ET DE LA DIVISION DES INCENDIES.

	£	s.	d.		£	s.	d.
Caisses de réserves générales et contre l'incendie le 31 décembre 1892.....	321,195	12	0	Pertes par incendie, déduction faite des réassurances.....	278,150	12	11
Balance reportée de l'année dernière.....	16,883	4	3	Commission.....	73,203	7	6
Primes contre l'incendie reçues, déduction faite des réassurances.....	462,066	4	7	Frais d'administration y compris les droits d'Etat.....	66,508	0	11
Intérêt et dividendes (moins la taxe sur le revenu).....	30,511	8	10	Soldes non recouvrables.....	15	17	10
Emoluments sur transferts.....	60	10	0	Pour pourvoir au dividende et boni payables en 1894.....	52,500	0	0
				Caisses de réserves générales et contre l'incendie le 31 décembre 1893 :—			
				Rés. contre l'inc.....	155,000	0	0
				Réserve générale.....	191,010	12	0
					346,010	12	0
				Balance reportée au compte de l'année prochaine.....	14,328	8	6
	£830,716	19	8		£830,716	19	8

SCOTTISH UNION AND NATIONAL—Fin.
BILAN LE 31 DÉCEMBRE 1893.

PASSIF.

Capital des actionnaires.....	£	s.	d.
Réserves des actionnaires—			
Réserve contre l'incendie.....	155,000	0	0
Réserve générale.....	191,010	12	0
<i>Profits et pertes</i> —Pour faire face au dividende payable en 1894, £52,500, et la balance de £14,328 8ch. 6d. reportée.....	66,828	8	6
<hr/>			
Caisse des assurances sur la vie et des rentes viagères.....	£	712,839	0
		3,335,918	15
		£ 4,048,757	16
<hr/>			
Réclamations en vertu de polices sur la vie admises ou reconnues mais ne devenant payables qu'après le 31 décembre 1893.....	£	88,700	7
Réclamations en vertu de polices contre l'incendie, admises ou reconnues mais ne devenant payables qu'après le 31 décembre 1893.....	59,374	1	5
Commission et frais impayés.....	14,626	5	11
Dividendes impayés.....	2,630	8	0
Dépôts faits par les agents à titre de garantie.....	490	0	0

ACTIF.

Hypothèques sur propriétés dans le Royaume-Uni.....	£	1,156,961	19	1
do en dehors du Royaume-Uni.....	413,631	10	1	9
Réversions et intérêts viagers.....	36,414	1	9	
Constituts et redevances, etc.....	91,846	12	2	
Prêts sur des polices de la Cie à moins que la val. de leur rachat.....	129,804	14	3	
Prêts sur diverses garanties (fonds en fidéicommis, etc).....	112,351	12	8	
Placements—				
Effets du gouvernement britannique.....	£	6,901	17	3
Débentures de chemins de fer britanniques.....	76,067	0	0	
Actions privilégiées de ch. de fer britanniques.....	149,834	1	0	
Autres débentures et actions privilégiées.....	122,820	0	0	
Effets garantis du ch. de fer des Indes.....	60,916	11	0	
Bons hypothécaires de ch. de fer des E.-U.....	343,802	6	0	
Bons du gouvernement des Etats-Unis.....	11,139	0	0	
Bons municipaux et l'Etat des Etats-Unis.....	96,618	0	0	
Effets de gouvernements étrangers.....	5,000	0	0	
Effets du gouvernement colonial.....	214,045	11	0	
Bons municipaux, de comté, de colonies et de provinces.....	178,881	5	0	
Force motrice par eau, loyers annuels.....	7,294	18	4	
Actions de la compagnie.....	1,835	0	0	
Edifices—Edimbourg, Londres, Dublin, Glasgow et Manchester.....	1,275,105	9	7	
Prêt sur garantie mobilière et police sur la vie.....	95,200	0	0	
Soldes des agents (principalement les reçus à recouvrer dont il a été rendu compte depuis).....	250	0	0	
Primes impayées (bureau principal et succursales).....	101,446	5	7	
Intérêt dû le 31 décembre 1893.....	48,079	16	4	
Dépôts dans les banques et autres compagnies sur débenture ou reçu de dépôt.....	43,515	2	6	
Soldes en banque et dépôts à vue.....	614,800	0	0	
Effets à recevoir.....	30,911	1	11	
	4,260	12	9	
	£ 4,214,578	18	8	

£ 4,214,578 18 8

LE BUREAU D'ASSURANCES *SUN*, LONDRES, ANGLETERRE.

ÉTAT POUR L'ANNÉE TERMINÉE LE 31 DÉCEMBRE 1893.

Président—FRED'K. HENRY NORMAN.

Secrétaire—E. H. MANNERING.

Siège social—Londres, Angleterre.

Gérant général au Canada—

H. M. BLACKBURN.

Bureau principal au Canada—

15 rue Wellington, Est, Toronto.

(Organisée le 7 avril 1710. Opérations commencées au Canada le 3 juin 1892.)

CAPITAL.

Capital autorisé et souscrit.....	\$11,680,080 00
do versé.....	584,004 00

ACTIF AU CANADA.

Effets déposés au crédit du receveur général, savoir :—

	Valeur au pair.	Valeur vénale.
Effets canadiens réduits à 4 pour 100	\$ 24,333 33	\$ 26,280 00
Effets canadiens, 4 pour 100, 1885.....	24,333 33	26,036 66
Effets canadiens, 3 pour 100.....	107,066 67	100,642 67
Province du Manitoba.....	12,166 67	13,626 67
Effets de la cité de Montréal.....	48,666 67	51,100 00
Bons de la cité de Toronto.....	54,020 00	54,020 00
Bons de la cité de Vancouver.....	24,333 33	24,576 67
Bons de la cité de Winnipeg.....	12,166 67	12,653 33

Total, valeur au pair et valeur vénale. . \$ 307,086 67 \$ 308,936 00

Reporté à la valeur vénale.....	\$ 308,936 00
En caisse au bureau principal au Canada.....	727 76
Argent à la banque Dominion.....	12,405 29
Argent entre les mains des agents au Canada.....	16,008 59

Divers, savoir :—

Plans.....	\$ 5,410 55
Mobilier de bureau et garnitures.....	754 66

6,165 21

Total de l'actif au Canada..... \$ 344,242 85

PASSIF AU CANADA.

Chiffre net des pertes par incendie au Canada réclamées mais non établies... \$	620 27
do do contestées—soumises à l'arbitrage..	3,000 00

Total net des réclamations (incendie) non réglées au Canada.....	\$ 3,620 27
Réserve totale de primes non acquises pour risques au Canada.....	58,727 94
Dû et acquis pour loyer.....	145 83

Total du passif au Canada \$ 62,494 04

REVENU AU CANADA.

Total brut de l'argent reçu pour primes.....	\$ 107,443 11
Moins—réassurances, rabais, déductions et remboursements de primes.....	13,633 84

Chiffre net de l'argent reçu pour primes.....	\$ 93,809 27
Emoluments sur endossements.....	73 32
Intérêt de la banque.....	91 55

Total du revenu au Canada..... \$ 93,974 14

Ministère des Finances—Division des Assurances.

BUREAU D'ASSURANCES SUN—Suite.

DÉPENSES AU CANADA.

Payé pour pertes par incendie survenus les années précédentes (évaluées dans le dernier état à \$2,036.61).....	\$ 2,036 61	
Payé pour pertes survenues durant l'année.....	\$ 63,777 12	
Moins les objets sauvés et les frais de sauvetage.....	\$ 26 75	
Moins, reçu pour réassurance.....	7,609 87	
	7,636 62	
Chiffre net payé sur ces sinistres durant l'année.....	\$ 56,140 50	
Chiffre net payé sur sinistres durant l'année au Canada.....	\$ 58,177 11	
Commission ou courtage.....	16,649 29	
Appointements, honoraires et tous autres frais du personnel au Canada.....	10,996 92	
Taxes au Canada.....	1,916 03	
Divers paiements, savoir:—Frais de port, \$1,193.15; annonces, \$1,937.59; papeterie et impressions, \$857.88; plans, \$1,268.80; téléphone, \$160.40; frais de voyage, \$1,048.72; conseil des assurances, \$324.54; Association des assureurs, \$50; agences mercantiles, \$117.50; loyer, \$762.52; divers, \$288.91.....	8,060 09	
Total des dépenses au Canada.....	\$ 95,799 44	

RISQUES ET PRIMES.

<i>Risques contre l'incendie au Canada.</i>	Nombre.	Montant.	Primes.
Polices en vigueur au commencement de l'année..	2,631	\$ 4,135,221	\$ 50,908 24
Polices délivrées durant l'année—nouvelles.....	4,641	7,496,776	92,493 03
Polices délivrées durant l'année—renouvelées....	890	1,504,137	21,661 97
Total.....	8,162	\$ 13,136,134	\$ 165,063 24
A déduire—polices éteintes.....	2,759	4,439,542	57,652 68
En vigueur à la fin de l'année (brut).....	5,403	\$ 8,696,592	\$ 107,410 56
A déduire—les réassurances.....	2,160	216,084	2,847 59
En vigueur le 31 décembre 1893 (brut).....	5,403	\$ 8,480,508	\$ 104,562 97
Nombre total des polices en vigueur au Canada à cette date.....	5,403		
Chiffre net des polices en vigueur.....			\$8,480,508 00
Total des primes sur ces polices.....			104,562 97

(Reçu le 28 février 1894).

OPÉRATIONS GÉNÉRALES POUR L'ANNÉE TERMINÉE LE 31 DÉCEMBRE 1893.

(Extrait du rapport des directeurs, Londres, Angleterre, juin 1894.)

Les primes encaissées, moins les réassurances, se sont élevées à £975,375 8ch. 6d., soit une diminution de £53,950 15ch. 6d., comparativement à l'année précédente. La diminution provient du fait que l'on a discontinué certaines opérations désavantageuses.

Le total des risques de l'année, déduction faite des réassurances, a été de £395,854,440, soit une augmentation de £4,047,553 sur les chiffres correspondants de l'année 1892.

Les pertes payées et à payer s'élèvent à £232,141 14ch. 11d., soit au taux tout à fait anormal de 75-06 pour 100 sur les primes reçues.

Les frais d'administration (y compris la commission aux agents et les frais de toutes sortes) s'élèvent à £324,470 13ch. 6d., soit au taux de 3-27 pour 100.

Le revenu provenant des placements a atteint durant l'année £67,344 4ch. 5d. et après avoir pourvu à la réserve ordinaire de 40 pour 100 des primes pour couvrir les polices en cours, on a réalisé un profit de £7,687 10ch. 5d., qui a été transféré à l'avoir du compte de profits et pertes.

BUREAU D'ASSURANCES SUN—Suite.

COMPTE DU REVENU POUR L'ANNÉE TERMINÉE LE 31 DÉCEMBRE 1893.

Réserve pour risques non expirés reportés de 1892..... Primes, moins les réassurances..... Revenu des placements (moins la taxe sur le revenu).....	£ 411,730 9 7 975,375 8 6 67,344 4 5	s. d.	£ 732,141 14 11	s. d.	£ 324,470 13 6 380,150 3 5 7,687 10 8	£1,454,450 2 6
Pertes..... Commission..... Dépenses générales.....	£160,625 19 4 163,844 14 2	Réserve pour risques non expirés le 31 décembre 1893, soit 40 pour 100 du revenu des primes..... Solde, le profit reporté au compte des profits et pertes.....

COMPTE DES PROFITS ET PERTES POUR L'ANNÉE TERMINÉE LE 31 DÉCEMBRE 1893.

Solde reporté de 1892..... A déduire— Dividende déclaré en janvier 1893..... Dividende déclaré en juillet 1893.....	£ 153,830 6 5 436,000 0 0 54,000 0 0	s. d.	£ 6,417 3 6 2,902 15 6 705 18 4 1,280 14 11 100,208 13 2	£111,495 5 5
Solde du compte du revenu..... Emoluments sur transerts..... Profits sur placements..... Montant transféré de la réserve pour dividende..... Montant transféré de l'excédent de placements et fonds d'amort.	£63,830 6 5 7,687 10 8 47 15 0 4,929 13 4 10,000 0 0 25,000 0 0	Pensions et allocations aux employés de la compagnie..... Taxe du revenu sur les profits..... Dettes véreuses..... Perte sur le change..... Solde reporté au bilan.....

BUREAU D'ASSURANCES SUN—Fin.

BILAN LE 31 DÉCEMBRE 1893.

PASSIF.		ACTIF.	
£	s. d.	£	s. d.
Capital, 210,000 actions de £10 chacune, dont 10 ch. par action ont été payés (2,500 de ces actions sont retenues par la compagnie et ne sont pas compris parmi les placements).....	120,000	0	0
Réserve générale.....	1,125,000	0	0
Excédent de placements et fonds d'amortissement.....	40,895	4	10
Réserve pour risques non encore expirés, soit 40 pour 100 du revenu des primes de l'année.....	390,150	3	5
Solde à l'avoir du compte de profits et pertes.....	100,208	13	2
Pertes à payer.....	134,189	17	11
Soldes des agents.....	10,824	16	8
Montants dus à d'autres compagnies pour réassurances.....	19,897	13	8
Effets payables.....	6,495	0	0
Divers créanciers.....	1,135	17	6
Réserve pour commissions et frais à payer.....	6,500	0	0
Fonds de dépôt des commis.....	5,031	16	11
<hr/>			
		£1,960,329	4 1
<hr/>			
		120,000	0 0
		1,125,000	0 0
		40,895	4 10
		390,150	3 5
		100,208	13 2
		134,189	17 11
		10,824	16 8
		19,897	13 8
		6,495	0 0
		1,135	17 6
		6,500	0 0
		5,031	16 11
<hr/>			
		£239,085	1 10
		130,800	0 0
		75,000	0 0
		67,425	2 5
		137,916	6 10
		208,486	9 3
		163,674	11 4
		28,908	12 11
		445,452	19 6
		15,050	0 0
		105,925	0 0
<hr/>			
		1,617,724	4 1
		156,346	13 0
		4,472	2 11
		28,703	5 9
		4,865	12 4
		5,819	13 8
		142,397	12 4
<hr/>			
		£1,960,329	4 1
<hr/>			
		1,617,724	4 1
		156,346	13 0
		4,472	2 11
		28,703	5 9
		4,865	12 4
		5,819	13 8
		142,397	12 4
<hr/>			
		£1,960,329	4 1
<hr/>			

LA SOCIÉTÉ UNION.

ÉTAT POUR L'ANNÉE TERMINÉE LE 31 DÉCEMBRE 1893.

Président—STEPHEN SOAMES. | Secrétaire—CHARLES DARRELL.

Siège social—Londres, Angleterre.

Agent au Canada—T. L. MORRISSEY. | Bureau principal au Canada—Montréal.

(Organisée ou constituée en corporation, 16 février 1714; opérations commencées au Canada, novembre 1890.)

CAPITAL.

Capital social autorisé et souscrit.....	£450,000	\$ 2,190,000
Capital versé en argent.....	180,000	876,000

ACTIF AU CANADA.

Effets et obligations, savoir:—

	Valeur au pair.	
Effets consolidés 2½ pour 100.....	£ 22,000	
Reporté à la valeur vénale.....		\$ 100,000 00
Argent au bureau principal au Canada.....		760 38
Argent en banques en comptes courants (banque de Toronto, Montréal).....		5,906 33
Argent entre les mains des agents au Canada.....		9,358 38
Mobilier de bureau et plans.....		2,806 14
Total de l'actif au Canada.....		\$ 118,831 23

PASSIF AU CANADA.

Chiffre net des pertes par incendie réclamées mais non établies.....	\$ 10,177 00
Chiffre net des pertes contestées en litige (dont \$3,333.33 datent des années précédentes).....	5,408 33
Chiffre net des pertes contestées, non portées devant les tribunaux.....	2,000 00
Chiffre total des réclamations non réglées pour pertes par incendie au Canada.....	\$ 17,585 33
Réserve des primes non acquises pour tous les risques en cours au Canada.....	77,655 08
Total du passif au Canada.....	\$ 95,240 41

REVENU AU CANADA.

Total brut de l'argent reçu pour primes.....	\$ 160,929 36
Moins les réassurances, rabais, déductions et remboursements de primes....	25,882 12
Chiffre net de l'argent reçu pour primes.....	\$ 135,047 24
*Intérêt et dividendes sur effets.....	2,945 00
Divers.....	123 97
Total du revenu au Canada.....	\$ 138,116 21

* Payé directement au siège social en Angleterre.

Ministère des Finances—Division des Assurances.

LA SOCIÉTÉ UNION—Suite.

DÉPENSES AU CANADA.

Payé durant l'année sur sinistres survenus les années précédentes (estimés dans le dernier état à \$9,433.00.....	\$ 10,673 53
Payé sur sinistres survenus durant l'année.....	\$ 82,496 94
A déduire, les réassurances.....	1,321 32
Total net payé durant l'année sur ces sinistres.....	\$ 81,175 62
Total net payé sur sinistres survenus durant l'année au Canada.....	\$ 91,849 15
Commission ou courtage	21,642 66
Appointements, rétributions et tous autres frais du personnel, Canada..	8,183 39
Taxes au Canada.....	2,758 72
Divers paiements, savoir :—	
Timbres-poste et télégrammes, \$802.45; change, \$184.48; loyer, \$725.00; frais de voyage, \$1,094.75; annonces, \$308.75; papeterie, \$588.66; messageries, \$67.59; souscription à des agences mercantiles, \$115.00; associations du tarif, \$701.71; plans, \$211.86; frais judiciaires, \$55.09; divers comptes, \$752.10; divers, \$134.34.....	5,741 78
Total des dépenses au Canada.....	\$ 130,175 70

RISQUES ET PRIMES.

<i>Risques contre l'incendie au Canada.</i>	Montant.	Primes.
Polices en vigueur à la date du dernier état	4,710	\$ 8,174,428
Polices délivrées durant l'année, nouvelles	4,093	8,101,250
do do renouvelées.....	1,662	2,948,769
Total.....	10,465	\$ 19,224,447
A déduire, les polices éteintes.....	4,050	8,494,335
Polices en vigueur à la fin de l'année (brut).....	6,415	\$ 10,730,112
A déduire, les réassurances	645,656	121,755 52
Polices en vigueur au 31 décembre 1893..	6,415	\$ 10,084,456
Primes.....		\$ 153,192 14
Nombre total des polices en vigueur au Canada.....	6,415	
Chiffre net des polices en vigueur.....		\$10,084,456 00
Total des primes sur ces polices.....		153,192 14

(Reçu le 2 mars 1894.)

OPÉRATIONS GÉNÉRALES POUR L'ANNÉE TERMINÉE LE 31 DÉCEMBRE 1893.

(Extrait du rapport des directeurs, Londres, Angleterre, 1894.)

DÉPARTEMENT DES INCENDIES.

Les primes encaissées dans la division des incendies, dans le cours de l'année, se sont élevées à la somme de £301,812 11ch. 5d., soit une augmentation de £39,289 18s. 10d. comparativement à l'année précédente.

Le montant des pertes par incendie payées et à payer, déduction faite des réassurances, a été de £237,080 3ch. 8d., et les frais d'administration et autres se sont élevés à £107,027 14s. 11d., soit en tout £42,295 7ch. 2d. de plus que le chiffre des primes reçues, et cette somme a été portée au compte des profits et pertes.

Le montant de la caisse de réserve contre l'incendie à la fin de l'année était de £323,539, soit la même somme qu'au commencement de l'année.

LA SOCIÉTÉ UNION—Fin.

COMPTE DES INCENDIES.

	£	s.	d.		£	s.	d.
Chiffre de la caisse des incendies au commencement de l'année, savoir :				Pertes par incendies, déduction faite des assurances.....	237,080	3	8
Réserve pour les incendies. £275,539				Frais d'administration.....	49,267	10	8
Fonds de réserve des assurances (incend.) à l'étrang. 48,000	323,539	0	0	Commission.....	56,120	17	5
Primes, déduction faite des réassurances.....	3,812	11	5	Contributions aux corps de pompiers..	1,426	6	6
Solde porté au compte des profits et pertes.....	42,295	7	2	Dettes véreuses bifées.....	213	0	4
				Montant des fonds de réserve des incendies à la fin de l'année.....	323,539	0	0
	<u>£667,646</u>	<u>18</u>	<u>7</u>		<u>£667,646</u>	<u>18</u>	<u>7</u>

COMPTE DES PROFITS ET PERTES.

	£	s.	d.		£	s.	d.
Solde rapporté de l'an dernier.....	29,886	13	0	Dividendes aux actionnaires.....	40,500	0	0
Intérêt et dividendes.....	36,062	18	7	Taxes du revenu sur l'int. et les divid.	827	7	3
Bénéfices sur la réal. des placements.	2,832	15	0	Pensions accordées aux employés de la société.....	1,506	4	10
Proportion due aux actionnaires sur les profits dans la division des assurances sur la vie.....	38,194	17	1	Frais d'administration, non portés à d'autres comptes.....	1,050	0	0
				Solde du compte des incendies.....	42,295	7	2
	<u>£106,977</u>	<u>3</u>	<u>8</u>	Solde.....	20,798	4	5
					<u>£106,977</u>	<u>3</u>	<u>8</u>

BILAN LE 31 DÉCEMBRE 1893.

RÉSERVES GÉNÉRALES—INCENDIE ET VIE.

PASSIF.	£	s.	d.	ACTIF.	£	s.	d.
Capital souscrit.....	£450,000	0	0	Hypothèques sur biens-fonds dans le Royaume-Uni.....	405,779	12	8
Sur lequel il a été versé.....	180,000	0	0	Hypothèques sur biens-fonds hors du Royaume-Uni.....	20,550	0	0
Fonds de réserve des assurances s. la vie..	350,000	0	0	Placements—			
Fonds de réserve des assurances sur incendie.....	323,539	0	0	Garantie du gouvern. britannique do des Indes..	20,900	0	0
Fonds de réserve des hypothèques.....	10,000	0	0	Garanties du gouvernement des États-Unis.....	78,029	0	0
Profits et pertes.....	20,798	4	5	Bons municipaux (E.-U.).....	62,834	0	0
	<u>£884,337</u>	<u>4</u>	<u>5</u>	Actions de banques.....	25,600	0	0
Pertes par incendie à payer.....	34,904	17	9	Débet. et oblig. de ch. de fer et autres débet. non rachetables.	42,713	14	10
Dépens. se rattachant aux pertes par incendie à payer.....	2,816	17	1	Effets et actions de chemins de fer, privilégiés et ordinaires.....	30,778	5	0
Dividendes à payer..	20,699	10	0	Prêts sur garanties de chemins de fer et autres.....	35,100	0	0
Primes de réassurances dues à d'autres compagnies.....	5,921	17	8	Prêts sur taxes.....	5,086	13	4
				Prêts sur actions de la société....	2,020	0	0
	<u>948,680</u>	<u>6</u>	<u>11</u>	Immeubles.....	104,779	17	1
				Soldes des succursales et agences ..	51,966	9	1
				Primes à payer.....	6,286	10	9
				Primes de réassurances dues par d'autres compagnies.....	14,563	15	6
				Intérêt à payer, dû et acquis.....	10,345	12	11
				Argent en dépôt..... £400 0 0			
				En caisse et en compte courant.....	6,138	7	2
					6,538	7	2
Passif—département de la vie.....	1,601,465	11	8	Actif, département de la vie....	1,601,465	11	8
	<u>£2,550,145</u>	<u>18</u>	<u>7</u>		<u>£2,550,145</u>	<u>18</u>	<u>7</u>

Ministère des Finances—Division des Assurances.

COMPAGNIE D'ASSURANCES *UNITED FIRE* (À RESPONSABILITÉ LIMITÉE).

ÉTAT POUR L'ANNÉE TERMINÉE LE 31 DÉCEMBRE 1893.

Président des directeurs—COL. T. W. BROOKE. | *Gérant*—J. N. LANE.

Siège social—Manchester, Angleterre.

Agent au Canada—T. H. HUDSON. | *Bureau principal au Canada*—
185 rue Saint-Jacques, Montréal.

(Organisée ou constituée en corporation le 8 août 1877; permis délivré au Canada le 30 décembre 1890.)

CAPITAL.

Capital social autorisé et souscrit.....	£	250,000
Capital versé en argent.....		100,000

ACTIF AU CANADA.

Effets et obligations déposés au crédit du receveur général, savoir:—

	Valeur au pair.	Valeur vénale.
Débitures de la province de Québec.....	\$ 85,653 33	\$ 90,792 52
do do du Manitoba.....	9,246 67	10,078 85
do cité de Belleville.....	7,000 00	7,164 50
Effets 4 pour 100 du Canada.....	74,615 73	79,092 67
Total, valeur au pair et valeur vénale.....	\$ 176,515 73	\$ 187,128 54

Reporté à la valeur vénale.....	\$	187,128 54
Argent au bureau principal au Canada.....		1,286 93
Argent à la banque Molson.....		7,450 45
Argent entre les mains des agents au Canada.....		15,821 75
Diagrammes d'assurance.....		2,500 00
Mobilier de bureau.....		500 00

Total de l'actif au Canada.....\$ 214,687 67

PASSIF AU CANADA.

Chiffre net des pertes réclamées mais non établies au Canada (dont \$6,047.00 datent des années précédentes).....	\$	24,332 83
Chiffre net des pertes au Canada, contestées, en litige (datant des années précédentes).....		1,333 33
Total net des réclamations non réglées pour pertes par incendie au Canada.....		25,666 16
Réserve des primes non acquises sur tous les risques en cours au Canada.....		119,410 85

Total de l'actif au Canada.....\$ 145,077 01

REVENU AU CANADA.

Total brut de l'argent reçu pour primes au Canada.....	\$	218,108 11
Moins les réassurances, etc.....		31,014 28
Chiffre net de l'argent reçu pour primes.....		187,093 83
Reçu par intérêt au Canada.....		318 29
*Reçu par intérêt et dividendes sur effets, etc.....		6,338 81
Divers.....		124 25
Total du revenu au Canada.....		193,875 18

* Intérêt payé directement au siège social, Manchester, Angleterre.

UNITED FIRE—Fin.

DÉPENSES AU CANADA.

Montant payé durant l'année pour pertes survenues les années précédentes (évaluées dans le dernier état à \$28,207.06).....	\$ 20,980 62	
Moins les réassurances.....	59 99	
Chiffre net payé sur ces sinistres durant l'année.....	\$ 20,920 63	
Payé sur sinistres survenus durant l'année.....	\$ 148,781 80	
A déduire les réassurances.....	4,425 29	
Chiffre net payé durant l'année sur ces sinistres.....	\$ 144,356 51	
† Total net payé durant l'année pour sinistres (incendie) au Canada....	\$ 165,277 14	
Payé pour commission ou courtage au Canada.....	33,563 28	
do appointements, rétributions, et tous autres frais au Canada.....	12,388 03	
do taxes in Canada.....	2,567 01	
Divers paiements, savoir:—		
Frais de port, télégrammes et change, \$1,954.48; papeterie, impressions et fournitures, \$2,123.63; Association des Assureurs, \$1,084 00; loyer, \$1,360.65; département des assurances, \$124.30; plans, \$823.34; frais de bureau, Winnipeg, \$2,499.96; frais de voyage, \$1,094.47; annonces, \$1,172.67; câblegrammes, \$41.25; réparations au bureau, \$200; prévôt des incendies, \$36.45; permis dans Ontario, \$100; frais d'avocat, \$1,346.57; honoraires et dépenses des auditeurs, \$424.94; divers, \$1,492.71		15,879 42
Total des dépenses au Canada.....	\$ 229,674 88	

RISQUES ET PRIMES.

Risques contre l'incendie au Canada:—

	Montant.	Primes.
Polices en vigueur à la date du dernier état.....	\$ 20,870,186	\$ 289,416 18
Polices délivrées pendant l'année, nouvelles et renouvelées....	14,810,275	215,453 98
Total.....	\$ 35,680,461	\$ 504,870 16
A déduire les polices éteintes.....	18,269,015	258,886 17
Chiffre brut des polices en vigueur à la fin de l'année.....	\$ 17,411,446	\$ 245,983 99
A déduire les réassurances.....	142,452	2,500 91
Chiffre net des polices en vigueur le 31 décembre 1893.....	\$ 17,268,994	\$ 243,483 08
Total des polices en vigueur à cette date au Canada... Pas de rapport.		
Chiffre net des polices en vigueur à cette date.....	\$ 17,268,994 00	
Primes sur ces polices.....		243,483 08

(Reçu le 1^{er} mars 1894.)

† Y compris les sinistres de la cité de London, \$23,352.16, ainsi que les sinistres couverts par les anciens contrats de réassurances, \$48,844.27.

COMPAGNIE D'ASSURANCES *WESTERN*.

ÉTAT POUR L'ANNÉE TERMINÉE LE 31 DÉCEMBRE 1893.

Président—A. M. SMITH. Directeur-gérant—J. J. KENNY. Secrétaire—C. C. FOSTER.

Bureau principal—Toronto.

(Constituée en corporation, 31 août 1851, par l'acte de la législature de l'ancienne province du Canada, 14-15 Vict., ch. 162; modifié en 1857, 20 Vict., ch. 167, et en 1872, 35 Vict., ch. 99, et en 1875, 38 Vict., ch. 81, et en 1887, 50-51 Vict., ch. 102. Opérations commencées au Canada, août 1851.)

CAPITAL.

Capital social autorisé.....	\$2,000,000 00
do souscrit.....	2,000,000 00
do versé.....	<u>1,000,000 00</u>

(Pour la liste des actionnaires, voir annexe.)

ACTIF.

Biens-fonds—Edifice de la compagnie, à quatre étages, en pierre, et lot de 30 x 100, au coin des rues Scott et Wellington, Toronto.....	\$	65,000 00
Prêts sur obligations et hypothèques, sur lesquels il n'est pas dû plus d'un an d'intérêt, garantis par 1 ^{re} hypothèque sur biens-fonds.....		67,634 88
Sommes dues à la compagnie et pour lesquelles jugement a été obtenu..		3,098 95
Intérêts dus et impayés sur ces prêts.....	\$	1,715 58
Intérêts acquis et impayés sur ces prêts.....		940 53
Total des intérêts reportés.....		<u>2,656 11</u>

Effets et bons possédés par la compagnie :—

	Valeur au pair.	Valeur vénale.
Effets du Canada.....	\$ 251,350 00	\$ 262,660 75
Actions de la Banque du Commerce.....	40,000 00	54,400 00
Débitures d'Aldboro'.....	464 13	506 71
do d'Oxford.....	3,100 00	3,349 27
do de Shelburne.....	2,800 00	3,092 64
do d'Arthur.....	3,000 00	3,699 00
do de Tilsonburg.....	3,000 00	3,540 90
do d'York.....	5,100 00	5,620 69
do d'Owen-Sound.....	5,200 00	6,043 96
Bons enregistrés des Etats-Unis.....	241,000 00	272,330 00
Bons de l'État de la Géorgie.....	25,000 00	26,625 00
Bons de l'État de l'Ohio.....	100,000 00	100,000 00
Bons de la cité de Richmond.....	42,000 00	40,000 00
Débitures de la Chambre de Commerce.....	2,500 00	2,500 00
do de Collingwood.....	1,400 00	1,400 00
Actions de la <i>Freehold Loan and Saving Co</i>	10,200 00	13,672 00
Débitures do do.....	13,500 00	13,500 00
Débitures do do.....	22,700 00	22,700 00
Effets de la <i>Canada Landed and National Investment Co.</i>	20,000 00	24,000 00
do <i>Central Canada Loan and Savings Co.</i>	22,500 00	25,000 00
Actions de la <i>Toronto Savings and Loan Co.</i>	10,710 00	19,915 60
do <i>Canada Permanent Loan and Savings Co.</i>	2,400 00	2,400 00
Débitures do do.....	15,000 00	13,200 00
do <i>Dominion Savings and Loan Co.</i>	28,320 00	33,417 60
do <i>Imperial Loan and Investment Savings Co.</i>	215,850 00	251,394 84
do <i>British American Assurance Co.</i>		

WESTERN—Suite.

Effets et bons possédés par la compagnie:—*Suite.*

	Valeur au pair.	Valeur vénale.
Cité de London.....	40,000 00	40,000 00
Cité de Montréal.....	10,000 00	10,000 00
Cité de Toronto.....	60,000 00	60,000 00
Cité de Portland, Oregón.....	20,000 00	22,000 00
Bons de l'aqueduc de la cité de Détroit.....	53,000 00	64,998 80
Débentures de Walkerville.....	50,000 00	50,000 00
Total, valeur au pair et valeur vénale.....	<u>\$1,320,094 13</u>	<u>\$1,451,967 76</u>
Reporté à leur valeur vénale.....		\$1,451,967 76
Argent en caisse au bureau principal.....		999 22
Argent en banque, savoir:—		
Banque Canadienne du Commerce, Toronto.....	\$ 56,425 04	
Banque Ontario, Toronto.....	42,349 70	
Alex. Laird et Wm. Gray, agents de la Banque Canadienne du Commerce, New-York.....	206,721 91	
Corn Exchange National Bank, Chicago.....	367 82	
Banque de la Nouvelle-Ecosse, Saint-Jean.....	815 01	
Banque de Montréal, Saint-Jean, N.-B.....	1,317 78	
Banque des Marchands de Halifax, Halifax.....	2,883 07	
Banque du Commerce, Buffalo.....	187 84	
Total.....		311,068 17
Intérêt acquis et impayé sur effets, etc.....		6,283 25
Solde des agents.....		320,180 17
Effets en portefeuille.....		89,184 63
Divers, savoir:—		
Mobilier du bureau, cartes, etc.....	\$ 59,318 39	
Dû par d'autres compagnies pour réassurances sur pertes déjà payées.....	46,469 58	
Ontario Industrial Loan and Investment Co.—Dépôt spécial.....	10,000 00	
Central Canada Loan and Savings Co. do.....	20,000 00	
Total.....		135,787 97
Actif brut.....		\$2,453,861 11
Somme à déduire de l'actif ci-dessus à raison de dettes et garanties véreuses et douteuses.....		8,581 44
Total net de l'actif.....		<u>\$2,445,279 67</u>

PASSIF.

(1.) *Passif au Canada.*

Chiffre total net des réclamations d'indemnités non réglées au Canada:—

Pertes par incendie.....	\$ 24,260 76
Risques de la navigation intérieure.....	245 00
Risques maritimes.....	11,010 00
Total.....	\$ 35,515 76
Chiffre net des pertes par incendies contestées—en litige.....	5,500 00

Chiffre total net des réclamations d'indemnités non réglées au Canada..\$ 41,015 76

Réserve des primes non acquises pour tous les risques en cours au Canada:—

Pertes par incendie.....	\$ 229,014 00
Risques de la navigation intérieure.....	Nil.
Risques maritimes.....	13,004 63

Réserve totale des primes non acquises pour tous les risques au Canada 242,018 63

Dividendes déclarés et dus, mais restant impayés..... 973 53

Effets à payer..... 38,500 00

Total du passif (à part le capital social) au Canada\$ 322,507 92

Réserve des primes non acquises pour tous les risques en cours au Canada:—

Ministère des Finances—Division des Assurances.

WESTERN—Suite.

(2.) Passif dans d'autres pays.

Chiffre net des pertes non réglées, mais non contestées :—

Incendie	\$ 164,104 39
Navigation intérieure	39,744 00
Risques maritimes	6,099 00
Total	\$ 209,947 39
Chiffre net des pertes (incendie) contestées portées dev. les tribunaux	18,304 69

Total net des réclamations d'indemnités non réglées dans d'autres pays \$ 228,252 08

Réserve des primes non acquises :—

Incendie	\$ 830,327 51
Navigation intérieure	31,593 49
Risques maritimes	19,368 50

Total de la réserve..... 881,289 50

Effets payables..... 1,744 95

Total du passif dans les autres pays.....\$1,111,286 53

Total du passif (à part le capital social) dans tous les pays.....\$1,433,794 45

Capital social versé\$1,000,000 00

Surplus, déduction faite de tout passif et du capital social.....\$ 11,485 22

REVENU.

Risques contre l'incendie.

	En Canada.	Dans d'autres pays.
Total brut de l'argent reçu pour primes	\$ 454,360 77	\$2,009,391 43
Moins, les réassurances, rabais, déductions et remboursements de primes	125,933 13	567,240 59
Chiffre net de l'argent reçu pour primes d'assurances contre l'incendie	\$328,427 64	\$1,442,150 84

Risques de la navigation intérieure.

Total brut de l'argent reçu pour primes	\$ 44,610 32	\$ 377,621 44
Moins, les réassurances, etc.	29,673 94	85,418 26
Chiffre net de l'argent reçu pour primes afférentes aux risques de la navigation intérieure	\$ 14,936 38	\$ 292,203 18

Risques maritimes.

Total brut de l'argent reçu pour primes	\$ 188,215 41	\$ 98,887 62
Moins, les réassurances, etc.	70,148 26	24,616 16
Chiffre net de l'argent reçu pour primes d'assurances maritimes	\$ 118,067 15	\$ 74,271 46
Total net de l'argent reçu pour primes	\$ 461,431 17	\$1,808,625 48

Chiffre net reçu pour primes dans tous les pays.....\$2,270,056 65

Reçu en intérêt et dividendes 69,301 53

Primes sur nouvelles actions 160,000 00

Total\$2,499,358 18

Reçu par suite d'augmentation du capital 400,000 00

Total du revenu en argent.....\$2,899,358 18

WESTERN—Suite.

DÉPENSES.

<i>Pertes par incendie.</i>	En Canada.	Dans d'autres pays.
Payé durant l'année sur sinistres survenus les années précédentes (estimés dans le dernier état à \$181,924 15)	\$ 16,864 51	\$ 141,955 67
Payé sur sinistres survenus durant l'année	\$ 253,949 38	\$ 979,330 34
Moins, reçu pour les réassurances, ainsi que pour les objets soumis et les frais de sauvetage	59,355 03	120,087 22
Chiffre net payé sur ces sinistres	<u>\$ 194,594 35</u>	<u>\$ 859,243 12</u>
Chiffre net payé durant l'année sur sinistres (incendie)	<u>\$ 211,458 86</u>	<u>\$1,001,198 79</u>
<i>Pertes dans la navigation intérieure.</i>		
Chiffre payé durant l'année sur sinistres survenus les années précédentes (estimés dans le dernier état à \$12,029.42)\$.	42 57	\$ 15,450 00
Payé sur sinistres durant l'année	\$ 52,197 31	\$ 315,117 27
Moins les objets sauvés, les frais de sauvetage et réassurances	32,894 48	75,271 02
Chiffre net payé sur ces sinistres	<u>\$ 19,302 83</u>	<u>\$ 239,846 25</u>
Total net payé durant l'année sur sinistres dans la navigation intérieure	<u>\$ 19,345 40</u>	<u>\$ 255,296 25</u>
Total net payé durant l'année sur sinistres, incendie et navigation intérieure, savoir :		
En Canada	\$ 230,804 26	
Dans d'autres pays		1,256,495 04
Total		<u>\$1,487,299 30</u>
Chiffre net payé durant l'année sur sinistres maritimes (sur cette somme \$22,184.64 datent des années précédentes)		151,134 98
Payé en dividendes sur le capital social		67,260 11
Commission ou courtage		393,324 26
Appointements, rétributions et autres frais du personnel		130,184 34
Taxes		48,447 13
Divers paiements, savoir :—		
Impressions et annonces, \$19,197.65 ; frais de port, télégrammes et messageries, \$21,562.44 ; frais judiciaires, \$2,898.14 ; rétributions du président et des directeurs, \$5,500 ; livres, papeterie, fournitures, etc., \$6,322.86 ; conseils locaux, \$20,389.97 ; contrôle des affaires, \$74,017.78 ; diverses dépenses du bureau principal et autres, y compris le gaz, le combustible, l'eau, les réparations, etc., \$6,046.72 ; divers, \$7,892.14		163,827 70
Total des dépenses		<u>\$2,441,477 82</u>

COMPTE DE CAISSE.

	<i>Dt.</i>	
1892.		
31 déc. Solde en caisse et en banque à cette date		\$ 321,639 05
1893.		
31 déc. Revenu comme ci-dessus		2,899,358 18
Emprunté durant l'année		38,500 00
		<u>\$3,259,497 23</u>
1893.	<i>Av.</i>	
31 déc. Dépenses durant l'année		\$2,441,477 82
Placements		393,452 02
Argent emprunté remis		82,500 00
Solde en caisse et en banque à cette date		342,067 39
		<u>\$3,259,497 23</u>

Ministère des Finances—Division des Assurances.


WESTERN—Fin.

RISQUES ET PRIMES.

	AU CANADA.		DANS D'AUTRES PAYS.		TOTAL DANS TOUS LES PAYS.	
	Montant.	Primes.	Montant.	Primes.	Montant.	Primes.
<i>Risques contre l'incendie.</i>	\$	\$ cts.	\$	\$ cts.	\$	\$ cts.
Polices en vigueur à la date du dernier état (brut)	48,598,545	527,024 82	113,174,249	1,505,460 92	161,772,794	2,032,485 74
Polices déliv. pendant l'année (nouvelles et renouvelées).	36,669,280	459,530 70	152,508,757	2,012,813 61	189,178,037	2,472,344 31
Total	85,267,825	986,555 52	265,683,006	3,518,274 53	350,950,831	4,504,830 05
A déduire les polices éteintes	36,944,900	448,152 81	131,106,254	1,717,888 30	168,051,154	2,166,041 11
En vig. à la fin de l'an. (brut)	48,322,925	538,402 71	134,576,752	1,800,386 23	182,899,677	2,338,788 94
A déduire les réassurances . .	6,719,086	95,359 62	17,862,607	212,454 05	24,581,693	307,813 67
En vigueur le 31 déc. 1893 (net)	41,603,839	443,043 09	116,714,145	1,587,932 18	158,317,984	2,030,975 27
<i>Risques de la navigation intérieure.</i>						
Polices en vigueur à la date du dernier état (brut)			4,457,407	78,420 47	4,457,407	78,420 47
Délivrées pendant l'année	6,901,056	44,610 32	66,700,467	397,139 72	73,601,523	441,750 04
Total	6,901,056	44,610 32	71,157,874	475,560 19	78,058,930	520,170 51
A déduire les polices éteintes	6,901,056	44,610 32	63,366,283	382,662 68	70,267,339	427,273 00
Total brut en vig. à cette date			7,791,591	92,897 51	7,791,591	92,897 51
Moins les réassurances			2,351,624	33,835 16	2,351,624	33,835 16
En vig. le 31 déc. 1893 (net).			5,439,967	59,062 35	5,439,967	59,062 35
<i>Risques maritimes.</i>						
Polices en vigueur à la date du dernier état (brut)	624,650	19,099 59	2,147,528	28,541 00	2,772,178	47,640 59
Délivrées pendant l'année	13,256,555	171,437 09	9,957,255	113,786 54	23,213,810	285,223 63
Total	13,881,205	190,536 68	12,104,783	142,327 54	25,985,988	332,864 22
A déduire les polices éteintes	13,515,365	175,988 42	10,776,075	81,153 94	24,291,440	257,142 36
En vig. à la fin de l'an. (brut).	365,840	14,548 26	1,328,708	61,173 60	1,694,548	75,721 86
A déduire les réassurances . .	19,583	1,543 63	298,206	21,091 46	317,789	22,635 09
En vig. le 31 déc. 1893 (net).	346,257	13,004 63	1,030,502	40,082 14	1,376,759	53,086 77

Nombre total des polices en vigueur à cette date Pas de rapport.
 Chiffre total net des polices en vigueur \$165,134,710 00
 Total des primes sur ces polices 2,143,124 39

(Reçu le 1^{er} mars 1894.)



ÉTATS

FOURNIS PAR LES


COMPAGNIES D'ASSURANCES SUR LA VIE

LISTE DES COMPAGNIES

QUI ONT FAIT DES OPÉRATIONS D'ASSURANCES SUR LA VIE AU CANADA,
PENDANT L'EXERCICE TERMINÉ LE 31 DÉCEMBRE 1893.

- Compagnie d'assurances *Ætna*, de Hartford, Conn.
 Compagnie d'assurances Mutuelle sur la vie *British Empire*, Londres, Angleterre.
 Compagnie d'assurances du Canada sur la vie.
 Compagnie d'assurances *Commercial Union* (à responsabilité limitée).
 Association d'assurances sur la vie de la Confédération.
 *Compagnie d'assurances sur la vie *Connecticut Mutual*.
 The Dominion Life Assurance Company.
 Association d'assurances sur la vie *Dominion Safety Fund*.
 *Compagnie d'assurances d'Edimbourg, sur la vie.
 Société d'assurances sur la vie *Equitable*, des Etats-Unis.
 Compagnie d'assurances sur la vie *Federal*, d'Ontario.
 Compagnie d'assurances *Germania*, sur la vie.
 The Great West Life Assurance Company.
 *Association d'assurances sur la vie, d'Ecosse.
 Compagnie d'assurances *Liverpool and London and Globe*.
 Compagnie d'assurances sur la vie *London and Lancashire*.
 Compagnie d'assurances *London*.
 Compagnie d'assurances *London*, sur la vie.
 Compagnie d'assurances sur la vie dite des Manufacturiers.
 Compagnie d'assurances *Metropolitan*.
 Compagnie d'assurances *Mutual of New-York*, sur la vie.
 *Compagnie d'assurances sur la vie *National*, des Etats-Unis d'Amérique.
 Compagnie d'assurances sur la vie *New-York*.
 Compagnie d'assurances de l'Amérique du Nord, sur la vie.
 Compagnie d'assurances *North British and Mercantile*.
 *Compagnie d'assurances *North Western Mutual*.
 Compagnie d'assurances Mutuelle de l'Ontario, sur la vie.
 *Compagnie d'assurances *Phœnix Mutual*.
 Compagnie d'assurances sur la vie *Provident Savings*, de New-York.
 Société d'assurances sur la vie *Reliance Mutual*, Londres, Angleterre.
 Compagnie d'assurances *Royal*.
 *Société d'assurances sur la vie *Scottish Amicable*.
 *Institution *Scottish Provident*.
 Compagnie d'assurances sur la vie *Standard*.
 Compagnie d'assurances sur la vie *Star*.
 Compagnie d'assurances sur la vie dite du Soleil, du Canada.
 Compagnie d'assurances de Tempérance et Générale, sur la vie.
 Compagnie d'assurances *Travelers'*, de Hartford, Conn.
 Compagnie d'assurances *Union Mutual*, du Maine.
 Compagnie d'assurances *United States*.

*Les permis de ces compagnies sont expirés le 31 mars 1878, pour ce qui concerne les nouvelles opérations.



Ministère des Finances—Division des Assurances.

COMPAGNIE D'ASSURANCES SUR LA VIE, ÆTNA.

ÉTAT POUR L'ANNÉE TERMINÉE LE 31 DÉCEMBRE 1893.

Président—MORGAN G. BULKELEY. | *Secrétaire*—J. L. ENGLISH.

Siège social—Hartford, Conn., E.-U.

Agent au Canada—WILLIAM H. ORR. | *Bureau principal au Canada*—Toronto.

(Constituée en corporation le 6 juin 1850. Opérations commencées au Canada en 1850.)

CAPITAL.

Capital autorisé	\$2,000,000 00
Souscrit et versé.....	<u>1,500,000 00</u>

ACTIF AU CANADA.

Chiffre des prêts faits à des porteurs de polices du Canada sur polices de la compagnie données comme garantie collatérale (sur cette somme \$135,420.00 sont sur des polices délivrées depuis le 31 mars 1878).....	\$ 156,018 11
--	---------------

Obligations de primes sur polices canadiennes en vigueur (sur cette somme \$15,537.71 sont sur des polices délivrées depuis le 31 mars 1878)	50,927 69
--	-----------

Effets, obligations et débetures possédés par la compagnie au Canada, savoir:—

	Valeur au pair.	Valeur vénale.
Province du Manitoba, obligations.....	\$ 154,000 00	\$ 163,240 00
Cité de London do	75,000 00	76,500 00
Cité d'Ottawa do	133,000 00	143,640 00
Cité de Hull do	40,000 00	41,200 00
Havre de Montréal do	60,000 00	64,800 00
Cité de Québec do	40,000 00	41,500 00
Cité de Stratford do	21,000 00	22,470 00
Cité de Toronto do	502,200 00	517,266 00
Gouvernement de Québec do	207,500 00	232,400 00
Ville de Coaticook do	21,000 00	21,000 00
Province de Québec do	153,000 00	168,300 00
Ville de Mount-Forest do	20,000 00	20,600 00
Ville de Lévis do	29,000 00	29,000 00
Cité de Brantford do	100,000 00	102,000 00
Cité de Vancouver do	225,000 00	245,250 00
Cité de Saint-Hyacinthe do	30,000 00	30,000 00
Cité de Trois-Rivières. do	32,500 00	35,100 00
Cité de Victoria do	80,000 00	85,600 00
Ville du Sault-Sainte-Marie do	20,000 00	21,200 00
Cité de Saint-Thomas do	121,336 29	122,549 65
Jonction du village de Toronto-Ouest. do	99,586 15	100,582 01
Village de Parkdale do	74,847 74	74,847 74
Ville de Windsor do	103,947 03	109,144 38
Cité de Kingston do	52,463 99	54,037 90
Cité de Belleville do	50,000 00	52,500 00
Côte Saint-Antoine do	100,000 00	102,000 00
Ville de Galt do	50,000 00	51,000 00
Province du N.-Brunswick do	66,000 00	67,320 00
Cité de Saint-Jean, N.-B. do	50,000 00	51,000 00
Cité d'Hamilton, Ont. do	44,777 05	45,672 59
Cité d'Halifax do	100,000 00	102,000 00
Cité de Sherbrooke, Qué. do	75,000 00	76,500 00
Ecoles catholiques romaines do Montréal.....	85,000 00	86,700 00
do protestantes do	203,000 00	207,060 00
Ile du Prince-Edouard do	100,000 00	102,000 00
Gouvernem. des Etats-Unis do	150,000 00	171,000 00
Hôpital protestant pour les aliénés, obligations.....	74,000 00	75,480 00

Total, valeur au pair et valeur vénale. . . \$3,543,158 25 \$3,712,460 27

ÆTNA, SUR LA VIE—*Suite.*

Reporté à la valeur vénale.....	\$3,712,460 27
Total brut des primes dues et non perçues sur polices canadiennes en vigueur..	\$15,699 78
Total brut des primes différées sur ces polices	21,676 39
Total des primes impayées et différées.....	\$37,376 17
A déduire, les frais de perception à 10 pour 100.....	3,737 61
*Chiffre net des primes impayées et différées.....	33,638 56
Total de l'actif au Canada.....	\$3,953,044 63

PASSIF AU CANADA.

En vertu de polices délivrées avant le 31 mars 1878.

†Somme calculée comme suffisante pour garantir la valeur nette actuelle de tous les risques en cours au Canada.....	\$1,591,026 40
Chiffre net des réclamations établies mais non échues, et non réglées mais non contestées.....	\$ 3,813 00
Réclamations en vertu de dotations arrivées à maturité, dues mais impayées....	4,304 00
Chiffre net des réclamations impayées	8,117 00
(\$1,131 de dotations arrivées à maturité datent des années précédentes.)	
Dividendes ou bonis dus et impayés à des porteurs de polices canadiennes.....	1,276 94
Total des obligations envers les porteurs de ces polices en Canada.	\$1,600,420 34

En vertu de polices délivrées après le 31 mars 1878.

†Somme calculée comme suffisante pour garantir la valeur nette actuelle de tous les risques en cours au Canada.....	\$3,375,602 00
Chiffre des réclamations établies mais non échues, et non réglées mais non contestées.....	\$12,965 00
Chiffre des réclamations contestées—non portées devant les tribunaux.....	10,000 00
Chiffre des dotations arrivées à maturité, dues et impayées.....	886 00
Chiffre net des réclamations impayées.....	23,851 00
(\$142 de dotations échues datent des années précédentes.)	
Montant des dividendes ou bonis dus et impayés à des porteurs de polices au Canada.....	5,564 94
Total des obligations envers les porteurs de ces polices au Canada.	\$3,405,017 94
Total du passif au Canada.....	\$5,005,438 28

REVENU AU CANADA.

Argent reçu pour primes.....	\$ 480,927 32
Billets de primes acceptés en paiement partiel de primes.....	6,541 38
Primes payées par dividendes, y compris les additions.....	121,107 48
Total du revenu des primes.....	\$ 608,576 18
Reçu en intérêt sur primes et prêts sur polices.....	7,127 44
Total du revenu au Canada pendant l'année.....	\$ 615,703 62

* \$30,339.30 de ce montant appartiennent à des polices délivrées depuis le 31 mars 1878.

† Basée sur la table H. M. de mortalité de l'Institut des Actuaires à 4½ pour 100 d'intérêt.

Ministère des Finances—Division des Assurances.

ÆTNA, SUR LA VIE—*Suite.*

DÉPENSES AU CANADA.

Argent payé pour réclamations d'indemnités pour cause de décès au Canada. \$ 212,774 77
 Billets de primes et autres obligat. employés au paiement de ces réclamations 1,753 56

Montant total payé en indemnité pour cause de décès. \$ 214,528 33

(Sur cette somme \$21,557.99 datent des années précédentes.)

Argent payé pour dotations arrivées à maturité. \$ 289,145 64
 Billets de primes et autres obligations employés au paiement de ces dotations 27,855 60

Montant total payé pour dotations arrivées à maturité. \$ 317,001 24

(Sur cette somme, \$3,500 datent des années précédentes.)

Montant total payé pour réclamations pour cause de décès et dotations échues. \$ 531,529 57
 Argent payé en rachat de polices. 30,295 64
 Billets de primes employés à l'achat de polices remises. 2,549 00
 Dividendes en argent payés aux porteurs de polices et appliqués au paiement de primes au Canada. 121,107 48
 Billets de primes employés au paiement de dividendes aux porteurs de polices au Canada 2,289 18

Montant total net payé aux porteurs de polices au Canada. \$ 687,770 87

Argent payé pour commissions, appointements et autres dépenses du personnel au Canada. 52,646 66

Taxes, permis, honoraires ou amendes 1,640 41

Divers paiements, savoir:—

Frais de port, \$2,734.16; télégraphe, \$65.92; messagerie, \$428.27; papeterie, \$245.74; annonces, \$3.58; impressions, \$304.92; change, \$456.45; médecins examinateurs, \$1,593. 5,832 04

Total des dépenses au Canada. \$ 747,889 98

COMPTE DES BILLETS DE PRIMES.

Billets de primes en portefeuille au commencement de l'année. \$ 33,540 48
 do reçus pendant l'année 2,179 38

\$ 35,719 86

Montant des billets employés au paiement de réclamations. \$ 2,810 23

do employés au paiement de dividendes aux porteurs de polices 2,289 18

do employés à l'achat de polices, etc. 290 87

Total des déductions. \$ 5,390 28

Solde—actif en billets à la fin de l'année. \$ 36,329 58

DIVERS.

	Nombre.	Montant.
Nombre de nouvelles polices rapportées comme délivrées au Canada.	382	
Montant de ces polices		\$ 623,513 00
Nombre de polices échues au Canada durant l'année.	462	
Montant de ces polices.		539,304 00
Nombre de polices en vigueur à cette date au Canada.	12,813	
Montant de ces polices.		16,608,155 00

ÆTNA, SUR LA VIE—*Suite.*

Nombre et montant des polices arrivées à fin pendant l'année au Canada:—

	Nombre.	Montant.
1. Par le décès de l'assuré.....	149	\$ 221,720 00
2. maturité.....	313	317,584 00
3. expiration du temps.....	88	180,250 00
4. rachat (pour lesquelles \$30,295.64 ont été payées en argent)	137	106,004 00
5. rachat, \$124,507 (pour lesquelles des polices acquittées ont été données au montant de \$47,915). Différence des montants.....		76,592 00
6. Par prescription.....	131	333,802 00
Total.	818	\$ 1,235,952 00

	Nombre.	Montant.
Polices en vigueur au commencement de l'année....	13,171	\$17,055,349 00
Polices délivrées durant l'année.....	651	938,232 00
Polices ayant pris fin comme ci-dessus ou échangées pour des polices acquittées.....	935	1,283,867 00
Polices non entreprises.....	74	101,559 00
Polices en vigueur à la date de cet état.....	12,813	16,608,155 00

Nombre de personnes assurées au commencement de l'année.	11,756
Nombre de nouveaux assurés pendant l'année	306
Nombre de décès survenus pendant l'année parmi les assurés.	122
Nombre d'assurés dont les polices ont pris fin pendant l'année autrement que par décès.....	435
Nombre de personnes assurées à la date de cet état.....	11,487

DÉTAIL DES POLICES DÉLIVRÉES DEPUIS LE 31 MARS 1878.

Polices en vigueur au commencement de l'année au Canada.	9,921	\$13,110,237 00
Polices délivrées pendant l'année.....	651	938,232 00
Polices ayant pris fin comme ci-dessus ou échangées contre des polices acquittées.....	703	1,055,830 00
Polices non acceptables	74	101,559 00
Polices en vigueur à la date de cet état	9,795	12,891,080 00

(Reçu le 5 mars 1894.)

Ministère des Finances—Division des Assurances.

ÆTNA, SUR LA VIE—*Suite.*

OPÉRATIONS GÉNÉRALES POUR L'ANNÉE TERMINÉE LE 31 DÉCEMBRE 1893.

(D'après le rapport fait au commissaire de l'Etat du Connecticut.)

REVENU PENDANT L'ANNÉE.

Revenu total des primes (y compris les primes contre les accidents, \$113,988.57).....	\$ 4,809,733 15
Argent reçu en intérêt sur prêts hypothécaires (y compris les accidents, \$4,953.99).....	1,148,852 75
Argent reçu en intérêt sur obligations possédées par la compagnie et dividendes sur effets (y compris les accidents, \$450.).....	622,268 24
Argent reçu en intérêt sur billets de primes, prêts ou gages sur polices.	78,675 41
do do autres dettes dues à la compagnie.....	94,973 82
do do dépôts.....	39,215 41
do pour loyers.....	15,090 40
do comme escompte sur dotations payées d'avance.....	1,264 91
Total du revenu (y compris les primes contre les accid. \$119,392.56)...	\$ 6,810,074 09

DÉPENSES PENDANT L'ANNÉE 1893.

Somme totale payée en indemnités et en dotations échues ...	\$ 2,754,348 12
Somme payée pour pertes par accidents.....	35,410 74
Argent payé en rachat de polices.....	200,586 10
Billets de primes, prêts ou gages employés au rachat de polices, et devenus caducs sur polices terminées par prescription.....	16,592 30
Valeur des rachats de polices avec additions reconverties, appliquées au paiement de primes.....	211,802 75
Dividendes en argent payés aux porteurs de polices.....	668,924 69
Billets de primes, prêts ou gages sur polices, employés au paiement de dividendes aux porteurs de polices.....	50,916 02
Payé aux actionnaires en intérêt ou dividendes.....	187,500 00
Payé comme comm. à des agents (y compris les accid., \$28,921.88)..	592,972 95
Payé pour taxes (y compris les accidents, \$1,243.85)...	127,179 39
Primes sur placements.....	33,035 33
Dépenses générales (y compris les accidents, \$21,478.34).....	296,510 13
Total des dépenses (y compris les accidents, \$87,054.81).....	\$ 5,175,778 52

ACTIF.

Coût des immeubles, moins les charges.....	\$ 529,001 65
Prêts garantis par obligations et premières hypothèques sur biens-fonds (y compris les prêts sur polices contre les accid., \$83,300)	20,859,511 14
Prêts garantis par nantissement de débetures, actions ou autres valeurs collatérales négociables.....	625,967 40
Prêts en argent à des assurés, sur polices de la compagnie données en garantie collatérale.....	550,268 62
Billets de primes, prêts ou gages, sur polices en vigueur.....	825,964 38
Prix d'achat des effets possédés d'une manière absolue par la compagnie (y compris les accidents, \$15,000).....	11,770,736 82
Argent en caisse et en banques (y compris \$15,276.96 p. les accid....	3,544,287 67
Soldes des agents d'après le grand-livre.....	46,069 88
Total net, ou actif const. par le gr.-livre (y c. les acc., \$113,576.96)...	\$ 38,751,807 56

ÆTNA, SUR LA VIE—*Fin.*

ACTIF SUPPLÉMENTAIRE.

Intérêts dus et acquis (y compris \$724.40 pour accidents).....	543,202 48
Différence en plus entre la valeur vénale des effets et leur prix d'achat	622,803 92
Chiffre net des primes non perçues et différées,.....	350,138 94
<hr/>	
Total de l'actif d'après les livres de la compagnie (y compris les accidents, \$114,301.36).....	\$ 40,267,952 90
Moins les item non admis.....	46,069 88
<hr/>	
Total de l'actif (moins les item non admis).....	\$ 40,221,883 02

PASSIF.

Réserve nette de réassur., d'après la table des Actuaires, 4 pour 100.	\$ 32,983,704 00
Réserves sur les polices contre les accidents, 50 pour 100 des primes...	45,863 03
Total des réclamations d'indemnités non réglées (y compris les accidents, \$2,155.59).....	265,579 59
Chiffre de tous les dividendes ou excédents impayés, ou autres bénéfices dus aux porteurs de polices.....	427,334 06
Primes payées d'avance.....	4,954 26
Effets à payer.....	7,146 87
Valeur de rachat	15,988 00
<hr/>	
Total du passif (y compris les accidents, \$48,018.62).....	\$ 33,750,569 81
<hr/>	
Excédent brut du compte des porteurs de polices.....	\$ 6,517,383 09

RISQUES ET PRIMES.

VIE.

Nombre de nouvelles polices délivrées pendant l'année.....	11,545
Montant de ces polices.....	\$ 22,881,713 00
Nombre de polices qui ont pris fin pendant l'année.....	10,292
Montant de ces polices.....	20,709,117 00
Nombre de polices en vigueur à la date de cet état..	82,745
Montant net de ces polices.....	135,450,722 94

ACCIDENTS.

Nombre de nouvelles polices délivrées pendant l'année.....	7,236
Montant de ces polices.....	\$ 26,033,450 00
Nombre de polices arrivées à fin durant l'année.....	6,161
Montant de ces polices.....	20,867,400 00
Nombre de polices en vigueur à la date de cet état.....	5,653
Montant net de ces polices.....	20,755,300 00

HARTFORD, 27 février 1894.

Ministère des Finances—Division des Assurances.

COMPAGNIE D'ASSURANCES MUTUELLE SUR LA VIE, *BRITISH
EMPIRE.*

ÉTAT POUR L'ANNÉE TERMINÉE LE 31 DÉCEMBRE 1893.

Président—J. H. TROUNCER. | *Secrétaire*—GERALD H. RYAN.
Siège social—Londres, Angleterre.
Agent au Canada—F. STANCLIFFE. | *Bureau principal au Canada*—Montréal.
 (Organisée ou constituée en corporation, 26 janvier 1847. Opérations commencées
 au Canada, 7 février 1883.)

Pas de capital.

ACTIF AU CANADA.

Valeur des immeubles possédés par la compagnie au Canada.....	\$	140,000	00
Hypothèques sur biens-fonds au Canada.....		1,434,387	65
Montant des prêts faits à des porteurs de polices du Canada sur polices de la compagnie données comme garantie collatérale.....		58,627	80
Argent et obligations déposés au crédit du receveur général:—			
	Valeur au pair.		
Effets de la province de la Colombie-Britannique.....	\$	4,866	67
Effets du Canada à 4 pour 100, 1885.....		6,813	33
Effets de la cité d'Ottawa.....		24,333	34
Effets de la Tasmanie, 6 pour 100.....		33,093	33
Déventures de la cité de Toronto, 6 pour 100.....		52,560	00
Reporté à la valeur au pair.....		121,666	67
Argent au bureau principale au Canada.....		29,702	31
Argent à la banque de Montréal.....		23,103	24
Billets en portefeuille.....		338	86
Soldes des agents.....		7,748	97
Intérêt échu.....	\$	8,824	14
Intérêt acquis.....		24,872	86
Total.....		33,797	00
Loyers dus.....	\$	45	00
Loyers acquis.....		1,028	66
Total.....		1,073	66
Total brut des primes dues et non perçues sur polices canadiennes en vigueur.....	\$	33,234	56
Moins les frais de perception à 10 pour 100.....		3,323	45
Total net des primes impayées.....		29,911	11
Total de l'actif au Canada.....	\$	1,880,357	27

PASSIF AU CANADA.

*Chiffre de la réserve sur toutes les polices en cours au Canada.....	884,413	94	
Réclamations par suite de décès—non établies mais non contestées (y compris \$805 d'addition de bonis; \$1,000 de ce montant datent de l'année précédente).....	42,805	00	
Total du passif au Canada.....	\$	927,218	94

* Calculé par le département, et basé sur la table H. M. de l'Institut des actuaire à $\frac{4}{2}$ pour 100.

BRITISH EMPIRE—Suite.

REVENU AU CANADA.

Chiffre brut des primes reçues en argent pendant l'année, sur polices au Canada.....	\$ 230,527 21
Moins, payé en primes sur polices réassurées dans d'autres compagnies.....	14,954 91
Total net du revenu des primes.....	\$ 215,572 30
Reçu en hypothèques, etc.....	3,299 16
Tous autres revenus (intérêt sur hypothèques, etc.).....	75,423 87
Total du revenu au Canada.....	\$ 294,295 33

DÉPENSES AU CANADA.

Chiffre net des indemnités payées durant l'année au Canada (y compris les bonis, \$281).....	\$ 55,281 00
Moins reçu pour les réclamations d'indemnités réassurées.....	Nil.
Montant net payé pour indemnités pour cause de décès au Canada (dont \$5,000 datent des années précédentes).....	\$ 55,281 00
Payé pour dotations échues.....	\$ 7,455 50
A déduire les réassurances.....	Nil.
Chiffre net payé pour dotations échues.....	7,455 50
Montant payé pour rachat de polices.....	10,579 65
Payé en dividendes aux assurés au Canada.....	51 50
Total net payé aux porteurs de polices au Canada.....	\$ 73,367 65
Argent payé pour commissions, appointements et autres dépenses du personnel au Canada.....	32,502 74
Argent payé pour taxes.....	1,770 27
Paiements divers, savoir :— Frais, \$1,450.01; frais de voyages, \$3,161.51; papeterie, \$762.65; frais judiciaires, \$688.81; loyer, \$1,610.08; annonces, \$614.75.....	8,287 81
Total des dépenses au Canada.....	\$ 115,928 47

DIVERS.

Nombre de nouvelles polices rapportées comme délivrées au Canada durant l'année.....	347
Chiffre de ces polices.....	\$ 654,433 32
Chiffre de ces polices réassurées dans d'autres compagnies autorisées au Canada.....	20,000 00
Nombre de polices échues au Canada durant l'année.....	29
Chiffre net des polices échues.....	99,541 50
Chiffre de ces polices réassurées dans d'autres compagnies autorisées au Canada.....	12,500 00
Nombre de polices en vigueur à cette date au Canada.....	3,015
Chiffre de ces polices.....	\$6,160,261 36
Additions de bonis sur ces polices.....	44,439 27
Total.....	\$6,204,700 63
Moins polices réassurées dans d'autres compagnies autorisées au Canada.....	307,843 00

Chiffre net en vigueur le 31 décembre 1893..... **\$ 5,896,857 63**

Ministère des Finances—Division des Assurances.

BRITISH EMPIRE—Suite.

Nombre et chiffre des polices arrivées à fin pendant l'année au Canada :—

	Nombre.	Montant.
1. Par le décès de l'assuré (y comp. les add. de bonis, \$1,086)	23	\$ 92,086 00
2. Par maturité (y compris les additions de bonis, \$119)....	6	7,455 50
3. Par l'expiration du temps	1	400 00
4. Par rachat (y compris les additions de bonis, \$684).....	59	141,541 00
(Pour lesquelles il a été payé \$12,110.41 en argent.)		
5. Par rachat (y compris \$947 d'additions de bonis) \$82.447.		
(Pour lesquelles des polices acquittées ont été données au chiffre de \$30,534.99).		
Différence des montants.....		51,912 01
6. Par prescription (y compris les addit. de bonis, \$347)....	184	252,202 50
Total (y compris les additions de bonis,) \$3,183)	273	\$ 545,597 01

	Nombre.	Montant.
Polices en vigueur au commencement de l'année (y compris les additions de bonis, \$44,868.77).....	3,007	\$6,177,610 82
Polices délivrées pendant l'année.....	371	706,433 32
Bonis ajoutés pendant l'année.....		2,738 50
Polices remises en vigueur (y compris les additions de bonis, \$15.) ...	6	6,515 00
Polices ayant pris fin comme ci-dessus (y compris les additions de bonis, \$3.183) ..	273	545,597 01
Polices non acceptées.....	96	143,000 00
Polices en vigueur à la date de cet état (y compris les additions de bonis, \$44,439.27).....	3,015	6,204,700 63

Nombre des personnes assurées au commencement de l'année au Canada.....	2,944
Nombre de nouveaux assurés pendant l'année.....	340
Nombre de décès survenus pendant l'année parmi les assurés.....	21
Nombre d'assurés dont les polices ont pris fin pendant l'année autrement que pour cause de mort	332
Nombre de nouveaux assurés à la date de cet état.....	2,931

(Reçu le 27 février 1894.)

OPÉRATIONS GÉNÉRALES POUR L'ANNÉE TERMINÉE LE 31 DÉCEMBRE 1894.

(Extrait du rapport des directeurs, Londres, Angleterre, 20 mars 1894.)

NOUVELLES OPÉRATIONS.

Dans le cours de l'exercice la compagnie a reçu 1,320 demandes d'assurances, s'élevant à £677,705. 1,120 polices ont été émises, couvrant £517,541, dont £43,390 ont été réassurés dans d'autres compagnies, faisant en nouvelles assurances £474,151. Les nouvelles primes ont été de £17,250 (chiffre brut) et de £16,212, déduction faite des réassurances.

Il a été passé six contrats de rentes viagères immédiates s'élevant à £1,059 18ch. 6d., et un de rente viagère éventuelle s'élevant à £500, et les primes reçues à ce titre se sont élevées à £10,696 15ch. 3d.

BRITISH EMPIRE—Suite.

RÉCLAMATIONS.

Trois cent soixante et onze assurés sont décédés durant l'année. Le chiffre des réclamations d'indemnité résultant de 431 polices était de £134,118, y compris le boni de réversion. Les réclamations d'indemnités durant l'année, quant au nombre des assurances, sont restées dans les limites de l'expectative, mais elles ont légèrement dépassé le chiffre des primes sur les polices, car le nombre des décès a été un peu plus élevé que la moyenne.

Sept rentiers voyageurs, recevant £194 17ch. 4d., par année, sont morts dans le cours de l'exercice.

INTÉRÊT.

Les fonds placés ont rapporté un intérêt excédant le taux de £4 7ch. 6d. pour 100. Le taux que rapporte le total des fonds placés et non placés a été de près de £4 4ch. 1d. pour 100, déduction faite de la taxe du revenu.

DÉPENSES.

On a encore effectué une nouvelle réduction dans la proportion du montant dépensé pour les frais d'administration et les commissions.

REVENU DE PRIMES.

Le revenu total des primes (déduction faite des primes de réassurances) a été de £197,501.

FONDS.

Le total des fonds, le 31 décembre 1893, s'élevait à £1,709,725, soit une augmentation de £88,220 durant l'année.

POLICES EN VIGUEUR.

Les polices en vigueur le 31 décembre 1893, étaient de 20,316, assurant £6,291,753 (déduction faite des réassurances), y compris les additions de bonis.

AUDITION.

A part l'audition ordinaire qui a été régulièrement et sévèrement faite, suivant la pratique bien établie, un comité spécial de direction s'est chargé de faire la revue des effets, fonds et propriétés appartenant à la compagnie, et de reviser soigneusement la valeur qui leur est attribuée dans les livres. Après avoir donné suite à cette revision, la balance à l'avoir du compte des profits et pertes est de £4,620, somme qui a été mise à part pour former le noyau d'une caisse de réserve de placements.

ESTIMATION ET BONIS.

La quinzième période triennale s'est terminée le 31 décembre dernier et les directeurs ont reçu avec la plus grande satisfaction le rapport de l'actuaire au sujet de l'estimation du passif de la compagnie pour ses contrats d'assurances et de rentes viagères. Les membres de cette compagnie apprendront avec plaisir que l'estimation est de nouveau plus élevée et que l'on peut répartir un plus fort boni aux porteurs de polices avec participation. La base de l'estimation est comme suit:—

Polices anglaises.—Tableau de mortalité H. M., intérêt $3\frac{1}{2}$ pour 100, évaluation stricte de la prime (nette).

Polices canadiennes.—Tableau de mortalité H.M., intérêt $3\frac{1}{2}$ pour 100, évaluation stricte de la prime (nette).

Polices des comtés de l'Ouest.—Tableau de mortalité H. M., intérêt $3\frac{1}{2}$ pour 100. Réserve pour dépenses et profits, $12\frac{1}{2}$ pour 100 des primes futures pour polices avec profits différés et 10 pour 100 pour polices sans profits (toutes valeurs négatives exclues).

Rentes viagères.—Tableau des rentes viagères de l'Etat (1893), intérêt $3\frac{1}{2}$ pour 100.

BRITISH EMPIRE—Suite.

L'état suivant indique le résultat de cette estimation d'après cette base :—

BILAN DE L'ESTIMATION, le 31 décembre 1893.

Passif net— Assur. et rentes viagères en Angleterre. £ 1,304,663 do au Canada..... 199,335 do dans les comtés de l'Ouest. 77,098 Caisse de rés. (profits non divisés). £26,542 Fonds de réserve de placements... 4,621 Excédent..... £1,581,096 31,163 97,466 £1,709,725	Caisse totale le 31 décembre 1893. £1,709,725 £1,709,725
---	--

L'estimation accuse un excédent de £97,466, dont la vingtième partie (£4,873) sera ajoutée à la caisse de réserve, conformément aux dispositions de l'acte de règlement portant cette caisse à £31,416. Les directeurs recommandent de répartir les dix-neuf autres vingtièmes entre les porteurs de polices, avec participation.

Lors de la dernière estimation, les opérations canadiennes et des comtés de l'Ouest avaient été évaluées d'après la base de 4 pour 100 d'intérêt. Bien qu'on ait réduit cette base à $3\frac{1}{2}$ pour 100, la somme des profits excède de £10,000 celle distribuée après la dernière estimation. L'excédent disponible rapportera un boni beaucoup plus fort aux porteurs de polices avec participation, car le taux du boni en argent pour les polices anglaises varie de 15 à 36·6 pour 100 sur les primes payées pendant les trois ans, d'après la durée des polices. Dans la division canadienne, le taux du boni, par suite surtout de l'échelle moins élevée des primes, sera d'à peu près les quatre cinquièmes des taux correspondants en Angleterre.

D'après une estimation-épreuve (*test valuation*) il apparaît, qu'en tenant compte de la caisse de réserve, les polices anglaises se trouvent sur la base de $3\frac{1}{4}$ pour 100 de réserve, d'après le tableau H.M., après la distribution de l'excédent mentionné plus haut.

La mortalité parmi les vies comprises dans la partie soumise à l'Acte de tempérance a été moins forte que parmi les membres en général, et en conséquence l'on accordera un taux de boni plus élevé aux porteurs de polices de cette classe. Quelques-uns des porteurs de polices des "Comtés de l'Ouest" ont maintenant droit au partage des profits en vertu des conditions de transfert.

COMPTE DU REVENU LE 31 DÉCEMBRE 1893.

	£	s.	d.		£	s.	d.
Chiffre des fonds au commencement de l'année.....	1,621,504	12	10	Réclamations.....	134,118	3	4
Primes (moins les réassurances).....	197,501	13	4	Dotations échues.....	7,671	7	1
Considération pour rentes viagères accordées.....	10,696	15	3	Rachats.....	10,729	13	6
Intérêt (moins la taxe).....	70,049	0	1	Rentes viagères.....	4,913	16	6
Profits et pertes.....	4,620	12	1	Commission.....	11,345	3	0
				Frais d'administration.....	23,276	3	3
				Boni en argent.....	346	6	7
				Boni en réduction de primes.....	2,246	19	8
				Chiffre des fonds à la fin de l'année (d'après le bilan).....	1,709,725	0	8
	<u>£1,904,372</u>	<u>13</u>	<u>7</u>		<u>£1,904,372</u>	<u>13</u>	<u>7</u>

BRITISH EMPIRE.—Fin.

BILAN, LE 31 DÉCEMBRE 1893.

PASSIF.			ACTIF.		
	£	s. d.		£	s. d.
Caisse d'assurance.	£1,678,562	2 8	Hypothèques sur biens-fonds dans le Royaume-Uni	332,899	8 5
Fonds de réserve	26,542	5 11	Hypothèques sur biens-fonds hors du Royaume-Uni	300,318	6 9
Fonds de réserve de placements	4,620	12 1	Prêts sur réversions	62,852	7 5
Reclamations d'indemnités admises et annoncées mais impayées	29,697	5 6	Prêts sur intérêts viagers	199,486	9 9
Comptes indéterminés	850	1 5	Prêts sur polices de la compagnie	116,932	8 4
	1,709,725	0 8	Prêts surgaranties personnelles (avec polices d'assurances sur la vie et autres garanties collatérales)	85,256	12 8
			Placements :—		
			Garanties du gouvernement britannique (consolidées)	29,591	6 0
			Garanties du gouvernement colonial	41,763	2 6
			Garanties municipales	33,380	16 5
			Garanties de gouvernements étrangers	15,955	0 10
			Débetures de chemins de fer et autres, et débetures non rachetables	47,590	0 0
			Actions de chemins de fer (ordinaires et privilégiées)	27,061	4 0
			Obligations de chemins de fer (1re hypothèque)	37,459	4 2
			Maisons et terrains en pleine propriété	194,095	0 7
			Constituts	101,765	6 5
			Réversions	5,651	12 4
			Intérêts viagers	1,762	15 1
			Mobilier et garniture de bureau au siège social et dans les succursales	978	6 1
			Solde des agents	14,494	5 6
			Primes impayées (payables en argent)	31,058	4 11
			Intérêt acquis et impayé	20,400	4 4
			Argent en dépôt	25,000	0 0
			Argent en caisse et en compte courant	14,520	5 1
	<u>£1,740,272</u>	<u>7 7</u>		<u>£1,740,272</u>	<u>7 7</u>

Ministère des Finances—Division des Assurances.

COMPAGNIE D'ASSURANCES DU CANADA, SUR LA VIE.

ÉTAT POUR L'ANNÉE TERMINÉE LE 31 DÉCEMBRE 1893.

Président et gérant—A. G. RAMSAY.

Secrétaire—R. HILLS.

Agent—A. G. RAMSAY.

Bureau principal—Hamilton, Ont.

(Organisée le 21 août 1847; constituée en corporation le 25 avril 1849 par l'acte de la législature de l'ancienne province du Canada, 12 Vict., ch. 168, modifié en 1879 par la 42e Vict., ch. 71, et en 1893 par le 56e Vict., ch. 76; opérations commencées au Canada le 21 août 1847.)

CAPITAL.

Capital autorisé et souscrit.....	\$1,000,000 00
Capital versé.....	125,000 00

(Pour la liste des actionnaires, voir l'annexe.)

ACTIF D'APRÈS LE GRAND-LIVRE.

Valeur des immeubles (libres d'hypothèques) possédés par la compagnie; édifices à Hamilton, Toronto, Montréal et ailleurs.....	\$1,043,981 49
Chiffre des prêts garantis par des obligations ou hypothèques constituant une première hypothèque sur biens-fonds	3,906,366 38
Chiffre des prêts garantis par bons, effets ou autres valeurs collatérales de commerce.....	2,545,480 41

Savoir:—Sur les effets et bons suivants:—

	Valeur au pair.	Valeur vénale.	Prêts.
30 actions, "Hamilton Provident and Loan Society".....	\$ 2,500 00	\$ 3,275 00	\$ 900 00
94 do Cie man. E. et C. Gurney (à r. lim.).....	18,800 00	23,500 00	22,500 00
7 do Cie d'éclairage au gaz d'Hamilton.....	280 00	448 00	280 00
6 do Cie de ch. de fer urbain do	300 00	540 00	2,000 00
30 do Cie de bateau à vapeur do	3,000 00	3,000 00	
12 do "Hamilton Provident and Loan Society".....	1,200 00	1,572 00	475 00
36 do Cie d'éclairage au gaz d'Hamilton.....	1,170 00	1,872 00	1,000 00
300 do Cie de ch. de fer <i>Canada Southern</i>	30,900 00	13,300 00	
70 do Cie de bateaux à vap. d'Hamilton.....	7,000 00	7,000 00	17,375 31
600 do Cie de chemin de fer New-York, Lac-Erié et Ouest.....	60,000 00	9,000 00	
Débitures 5 p.c. de la "Land Security Co.".....	50,000 00	50,000 00	50,000 00
Obligations 6 p.c. du chemin de fer Kingston, Napanee et Western	500,000 00	500,000 00	450,000 00
Obligations 6 p.c. de la Cie de chemin de fer et de navigation de la Baie de Quinté.....	60,000 00	60,000 00	
Obligations 5 p.c. de la Cie de chemin de fer Saint-Laurent et Adirondack	400,000 00	400,000 00	
Obligations 5 p.c. du ch. de fer Michigan-Central	125,000 00	128,000 00	500,000 00
600 actions de la Cie de ch. de fer do	60,000 00	58,800 00	
600 do du ch. de fer "New-York Central and Hudson River".....	60,000 00	60,000 00	
Bons 5 p.c. de la paroisse de Saint-André, P. Q. do	9,550 10	9,551 00	9,550 10
Bons 6 do Cie du ch. de fer Lac-Erié et Rivière-Détroit.....	900,000 00	900,000 00	800,000 00
4,625 actions H. Walker et Fils (à resp. limitée)	416,250 00	416,250 00	
Obligations 6 p.c. de la Cie du téléphone Bell.. do	800 00	800 00	700 00
do garanties de la Cie de ch. de fer et de houille d'Alberta.....	550,000 00	550,000 00	543,000 00
Bons 6 p.c. de la "Grant, Lottridge Brewing Co." (à responsabilité limitée).....	85,000 00	85,000 00	
Polices nos 43,780 et 055,865 du Canada sur la vie, et 830 actions de la "Grant, Lottridge Brewing Co." (à responsabilité limitée).....	83,000 00	83,000 00	105,000 00

DU CANADA, SUR LA VIE—*Suite.*

	Valeur au pair.	Valeur vénale.	Prêts.
Obligations 6 pour 100 du chemin de fer urbain, d'Hamilton et Dundas.....	\$ 14,800 00	\$ 14,800 00	\$ 12,500 00
Obligations 6 pour 100 du chemin de fer urbain, d'Hamilton et Dundas.....	10,000 00	10,000 00	
Chemin de fer urbain d'Hamilton et Dundas—actions privilégiées.....	5,000 00	5,000 00	14,000 00
Polices d'assurances sur la vie et dotations dans les compagnies du Canada, <i>Ætna</i> , de Hartford, et <i>Connecticut Mutual</i>		5,600 00	
Prêts sur les polices d'autres compagnies.....			16,200 00
Total.....	<u>\$3,453,650 10</u>	<u>\$3,402,308 00</u>	<u>\$2,545,480 41</u>

Chiffre des prêts, tels que ci-dessus, sur lesquels aucun intérêt n'a été payé dans le cours de l'année qui a précédé la date de cet état, \$359,313.90.

Chiffre des prêts faits en argent à des porteurs de polices sur polices de la compagnie données comme garantie collatérale.....\$1,379,625 11
Billets de primes sur polices en vigueur..... 94,098 28

Débitures appartenant à la compagnie:—

Municipalité.	Valeur au pair.
<i>Cité—</i>	
Hamilton	\$ 21,039 12
Belleville.....	43,000 00
Brantford.....	14,500 00
Trois-Rivières, Qué.....	20,000 00
Vancouver, C.-B.....	15,500 00
Victoria, C.-B.....	170,000 00
Saint-Thomas.....	10,254 59
	<u>\$ 294,293 71</u>
<i>Comté—</i>	
Compton, Qué.....	\$ 8,973 34
Digby, N.-É.....	35,200 00
Bruce.....	10,000 00
Minnedosa, Man.....	8,000 00
	<u>\$ 62,173 34</u>
<i>Ville—</i>	
Windsor	\$ 121,994 14
Galt.....	5,000 00
Lindsay.....	33,000 00
Stratford.....	2,350 35
Tilsonburg.....	3,000 00
Ingersoll.....	57,000 00
Woodstock.....	6,000 00
Sarnia.....	20,000 00
Chutes-Niagara.....	11,825 00
Mitchell.....	15,000 00
Goderich.....	6,000 00
Dresden.....	1,429 60
Kincardine.....	11,000 00
Peterboro'.....	14,500 00
Saint-Jean, Q.....	60,000 00
Beauharnois, Q.....	10,000 00
Sherbrooke, Q.....	13,100 00
Seaforth.....	4,000 00
Orangeville.....	15,000 00
Orillia.....	8,000 00
Saint-Henri, Q.....	22,000 00
Petrolia.....	28,545 09
Cornwall.....	3,893 00
Amherstburg.....	9,804 36
Walkerton.....	7,000 00
Listowel.....	5,000 00
Wingham.....	11,000 00
Uxbridge.....	5,000 00
Calgary, T.N.-O.....	25,800 00

Ministère des Finances—Division des Assurances.

DU CANADA, SUR LA VIE—*Suite.*

Débitures appartenant à la compagnie—*Suite.*

Municipalité.	Valeur au pair.
<i>Ville—Suite.</i>	
Blenheim	\$ 881 67
Jonction de Toronto-Ouest	52,493 70
Brampton	53,303 04
	<hr/>
	\$ 642,919 95
<i>Village—Listowel</i>	
Clinton	\$ 5,000 00
Exeter	6,000 00
Caledonia	4,500 00
Hochelaga, Q.	8,500 00
Georgetown	80,000 00
Sainte-Cunégonde, Q.	12,000 00
Saint-Jean-Baptiste, Q.	87,000 00
Wingham	35,000 00
Côte Saint-Louis, Q.	2,500 00
Alliston	4,750 00
Madoc	3,400 00
Brussels	7,500 00
Saint-Gabriel, Q.	9,000 00
Parkdale	65,000 00
Blyth	80,000 00
Aylmer	5,300 00
Thamesville	14,857 14
Port-Elgin	4,336 57
Uxbridge	1,782 70
Dunnville	10,060 00
Lucknow	4,250 00
Essex-Centre	4,500 00
Tottenham	3,289 00
Kingsville	1,160 00
Wallaceburg	1,236 00
London-Ouest	12,665 46
Leamington	15,000 00
Port-Stanley	9,260 52
Tilbury-Centre	918 36
Tara	3,574 03
	2,500 00
	<hr/>
	\$ 504,779 78
<i>Township—Dudswell, Q.</i>	
Weedon, Q.	\$ 20,000 00
Dover	24,000 00
Mara	7,560 58
Bolton, Q.	8,600 00
Grantham, Q.	10,600 00
Gosfield	1,584 07
Colchester-Sud	169 10
Raleigh	2,260 00
Mersea	5,565 75
Saint-Jean-Baptiste, Man.	11,575 31
Tarbolton, Man.	290 00
Albert, Man.	600 00
Melbourne, Man.	160 00
McKellar	1,500 00
Aldboro'	195 00
Alfred	404 94
Lethbridge	1,298 00
Dunwich	750 00
Caradoc	4,454 89
Ferris	2,643 25
	685 30
	<hr/>
	\$ 104,896 19
<i>Résumé—Cité</i>	
Comté	\$ 294,293 71
Ville	62,173 34
Township	642,919 95
Village	104,896 19
	504,779 78
	<hr/>
Total, débiteures municipales, valeur au pair	\$1,609,062 97

DU CANADA, SUR LA VIE—*Suite.*

Débentures appartenant à la compagnie :—

	Valeur au pair.	Valeur courante.	Valeur véale.
<i>Actions de banques—Banq. des Marchands.</i>	\$ 66,500 00	\$ 97,018 25	\$ 101,745 00
Banque Dominion.....	40,000 00	89,200 00	108,000 00
do Standard.....	26,850 00	37,321 00	44,034 00
do Impériale.....	7,000 00	11,872 75	12,460 00
do Molson.....	2,000 00	3,060 00	3,200 00
do d'Hamilton.....	100,100 00	148,360 00	161,161 00
do de Toronto.....	39,900 00	86,184 00	95,161 00
do de Montréal.....	60,000 00	134,025 00	131,700 00
do de Commerce.....	60,000 00	83,371 30	81,600 00
	\$ 402,350 00	\$ 690,412 30	\$ 739,061 00
<i>Actions de compagnies de prêts—Canada</i>			
Landed and National Invest. Company..	\$ 5,000 00	\$ 5,900 00	\$ 6,200 00
Huron et Erié.....	22,300 00	33,343 00	35,680 00
Trusts Corporation of Ontario.....	1,000 00	1,000 00	1,000 00
	\$ 28,300 00	\$ 40,243 00	\$ 42,880 00
<i>Actions de Cies de distr. de gaz—Hamilton.</i>	\$ 7,412 00	\$ 10,732 65	\$ 11,860 00
Toronto.....	72,000 00	131,656 24	134,640 00
Montréal.....	12,000 00	22,830 00	21,000 00
	\$ 91,412 00	\$ 165,218 89	\$ 167,500 00
<i>Obligations des compagnies de gaz—Montréal</i>	\$ 150,000 00	\$ 150,000 00	\$ 150,000 00
<i>Débentures de compagnies de prêts—Central</i>			
Canada Loan and Savings Company..	\$ 100,000 00	\$ 100,000 00	\$ 100,000 00
Canada Landed and National Investment			
Company.....	50,000 00	50,000 00	50,000 00
	\$ 150,000 00	\$ 150,000 00	\$ 150,000 00
<i>Débentures de Cies de ponts—Dorchester...</i>	\$ 6,000 00	\$ 6,000 00	\$ 6,000 00
<i>Actions de Cies de télégraphes—Dominion..</i>	\$ 6,700 00	\$ 5,723 50	\$ 7,169 00
<i>Obligations de chemin de fer—Wellington,</i>			
Grey et Bruce.....	\$ 7,300 00	\$ 6,969 08	\$ 7,300 00
Des comtés du Centre.....	15,000 00	13,500 00	13,500 00
	\$ 22,300 00	\$ 20,469 08	\$ 20,800 00
<i>Oblig. de Cies de ch. de fer urbains—Toronto</i>	\$ 420,000 00	\$ 420,000 00	\$ 420,000 00
<i>Débentures de Cies de distribution d'eau—</i>			
Belleville.....	\$ 140,000 00	\$ 140,000 00	\$ 140,000 00
Berlin.....	80,000 00	80,000 00	80,000 00
Cobourg.....	60,000 00	60,000 00	60,000 00
Waterloo.....	15,000 00	15,000 00	15,000 00
Kincardine.....	30,000 00	30,000 00	30,000 00
Ingersoll.....	50,000 00	50,000 00	50,000 00
Lindsay.....	50,000 00	50,000 00	50,000 00
	\$ 425,000 00	\$ 425,000 00	\$ 425,000 00
<i>Obligations de filatures de coton—</i>			
Magog Textile and Print Co.....	\$ 150,000 00	\$ 150,000 00	\$ 150,000 00
Cie de filature de coton du Canada.....	151,000 00	151,000 00	151,000 00
	\$ 301,000 00	\$ 301,000 00	\$ 301,000 00
<i>Débentures de compagnies de matériel roulant—</i>			
Victoria Rolling Stock Co.....	\$ 91,000 00	\$ 91,000 00	\$ 91,000 00

Ministère des Finances—Division des Assurances.

DU CANADA—*Suite.*

Actions et effets possédés par la compagnie—*Suite.*

	Valeur au pair.	Valeur courante.	Valeur vénale.
<i>Fonds du gouvernement de Terre-Neuve</i>	\$ 48,666 66	\$ 50,535 13	\$ 50,535 13
<i>Bons du gouvernement des États-Unis</i>	\$ 200,000 00	\$ 240,625 00	\$ 226,000 00
<i>Actions de compagnies de chemins de fer—</i>			
<i>Pacifique canadien</i>	\$ 200,000 00	\$ 185,568 41	\$ 144,000 00
<i>Canada Southern</i>	200,000 00	121,653 75	102,500 00
	<u>\$ 400,000 00</u>	<u>\$ 307,222 16</u>	<u>\$ 246,500 00</u>
<i>Résumé—Actions de banques</i>			
Actions de compagnies de prêts.....	\$ 402,350 00	\$ 690,412 30	\$ 739,061 00
Actions de compagnies d'éclairage au gaz..	28,300 00	40,243 00	42,880 00
Obligations de compagnies de gaz.....	91,412 00	165,218 89	167,500 00
Obligations de compagnies de gaz.....	150,000 00	150,000 00	150,000 00
Débentures de compagnies de prêts.....	150,000 00	150,000 00	150,000 00
Débentures de compagnies de ponts.....	6,000 00	6,000 00	6,000 00
Actions de compagnies de télégraphe.....	6,700 00	5,723 50	7,169 00
Obligations de chemins de fer.....	22,300 00	20,469 08	20,800 00
Obligations de chemins de fer urbains..	420,000 00	420,000 00	420,000 00
Débentures de Cies de distribution d'eau..	425,000 00	425,000 00	425,000 00
Obligations de filatures de coton.....	301,000 00	301,000 00	301,000 00
Fonds inscrits du gouvern. de Terre-Neuve..	48,666 66	50,535 13	50,535 13
Fonds inscrits du gouvern. des États-Unis.	200,000 00	240,625 00	226,000 00
Débentures de Cies de matériel roulant..	91,000 00	91,000 00	91,000 00
Actions de compagnies de chemins de fer..	400,000 00	307,222 16	246,500 00
Totalx.....	<u>\$2,742,728 66</u>	<u>\$3,063,419 06</u>	<u>\$3,043,445 13</u>

Valeur des effets, etc., reportée à leur valeur vénale \$4,672,512 03

Argent en caisse au bureau principal 11 10

Argent en banques:—

<i>National Bank of Scotland</i>	\$ 491 29	
Banque d'Hamilton.....	184 79	
	<u>676 08</u>	

Constituts..... 660 85

Mobilier de bureau..... 6,659 00

Item en suspens..... 2,072 25

Total..... \$13,652,142 98

ACTIF SUPPLÉMENTAIRE.

Intérêt dû.....	\$ 63,860 98	
do acquis.....	216,923 72	

Total à reporter 280,784 70

Loyers dus.....	\$ 3,574 38	
do acquis.....	4,938 02	

Total à reporter..... 8,512 40

Total brut des primes dues et non perçues sur polices en vigueur.....	\$ 273,917 92	
do différées sur ces polices.....	139,641 39	

Total des primes dues et différées sur ces polices..... \$ 413,559 31

A déduire les frais de perception, à 10 pour 100..... 41,355 93

Total net des primes dues et différées..... 372,203 38

Total de l'actif..... \$14,313,643 46

DU CANADA, SUR LA VIE—*Suite.*

PASSIF.

*Réserve nette des réassurances.....	\$11,366,269	78
+Indemnités pour cause de mort dues et impayées.....	\$ 80,742	00
Réclamations non établies, mais non dues.....	40,370	00
Réclamations contestées—non portées devant les tribunaux.....	11,000	00
Total.....	132,112	00
Chiffre des dividendes ou bonis dus et impayés aux porteurs de polices....	25,886	73
Primes payées d'avance.....	2,065	49
Montant retiré de trop aux banques.....	38,108	52
Total.....	\$11,564,442	52
Ajouté par la division afin de porter la réserve au chiffre de la table		
H.M. de mortalité de l'Institut des Actuaires à 4½ pour 100.....	439,326	91
Total du passif.....	\$12,003,769	43
Excédent de l'actif sur le passif, disponible pour la protection des por-		
teurs de polices.....	\$2,309,874	03
Sur cette somme on a porté au compte des propriétaires celle de.....	34,929	79
Laissant au compte des porteurs de polices un excédent de.....	\$2,274,944	24
Capital social versé.....	\$ 125,000	00
Excédent net disponible en sus de tout passif (y compris le capital social		
versé et la somme ci-dessus portée au compte des propriétaires)...	2,149,944	24

REVENU.

Argent reçu pour primes	\$1,639,396	61
Primes payées au moyen de dividendes, y compris les additions reconverties ..	172,247	77
Total	\$1,811,644	38
A déduire les primes payées à d'autres compagnies pour réassurances.....	12,054	16
Total du revenu des primes	\$1,799,590	22
Reçu pour intérêt et dividendes	643,453	16
Reçu pour loyers.....	18,430	76
Bénéfices, sur ventes de débetures, etc.....	1,110	00
Total du revenu.....	\$2,462,584	14

DÉPENSES.

Argent payé en indemnités pour cause de mort.....	\$ 653,357	19
‡Billets de primes employés au paiement de indemnités.....	2,501	08
Total payé en indemnités pour cause de mort (sur cette somme \$94,753.44, et		
 \$8,629.94 de profits, formant \$103,383.38, datent des années précédentes). \$	655,858	27
Argent payé en dotations échues.....	\$ 63,481	82
‡Billets de primes employés au paiement de dotations.....	1,546	44
Total payé en dotations.....	70,028	26
Chiffre net payé en indemnités pour cause de mort et en dotations		
échues (y compris \$79,760.09 de profits sur les réclamations).....	\$ 725,886	53
Argent payé aux rentiers viagers.....	400	00
Argent payé pour polices rachetées	74,926	52
‡Billets de primes employés au rachat de ces polices	1,903	19

*On se sert de la table d'expérience américaine, avec 4½ pour 100 d'intérêt. Calculé par le département des assurances de l'Etat du Michigan, au 31 décembre 1893.

‡\$1,000 de ce montant datent de l'année précédente.

‡Dû en vertu du système de demi-crédit.

Ministère des Finances—Division des Assurances.

DU CANADA, SUR LA VIE—*Suite.*

Dividendes en argent payés aux porteurs de polices.....	\$ 23,462 35
Dividendes en argent appliqués au paiement des primes	172,247 77
*Billets de primes employés au paiement de dividendes aux porteurs de polices.....	104 37
Argent payé aux actionnaires pour intérêts et dividendes.....	25,000 00
Commissions, appointements et autres dépenses du personnel.....	245,137 95
Taxes, permis, émoluments ou amendes	6,477 31
Divers paiements, savoir:—Honoraires de médecins, \$10,621.75; honoraires d'avocats, \$2,740.51; frais de route des agents et autres, \$7,763.39; loyers, \$24,474.37; combustible, \$815.10; gaz, \$609.52; papeterie, \$3,787.20; impressions, \$3,533.62; annonces, \$8,139.77; livres et revues, \$1,025.44; frais de port, change, etc., \$7,540.82; divers, y compris les taxes d'eau, frais d'express, primes de garanties, nettoyage de bureau, etc., etc., \$6,568.62; biffé pour mobilier de bureau, \$739.85.....	78,359 96
Total des dépenses	\$1,353,905 95

*COMPTE DES BILLETS DE PRIMES.

Billets de primes en portefeuille le 31 décembre 1892	\$ 101,361 68
Déduction à faire pendant l'année, savoir:—	
Montant des billets employés au paiement d'indemnités	\$ 4,047 52
do do au rachat de polices	1,903 19
do do remboursés en argent.....	1,208 32
do do au paiement des dividendes aux porteurs de polices.....	104 37
Total des déductions	\$ 7,263 40
Solde, actif en billets de primes le 31 décembre 1893.....	\$ 94,098 28

DIVERS.

Nombre de nouvelles polices rapportées comme délivrées pendant l'année.....	2,444
Chiffre de ces polices.....	\$5,532,750 00
Nombre de polices échues durant l'année	371
Chiffre des réclamations en vertu de ces polices (y compris les profits)	772,463 74
Nombre de polices en vigueur à cette date	29,040
Chiffre de ces polices	\$ 59,919,990 40
Ajouter les bénéfices ou bonis.....	2,783,255 57
Total	\$ 62,703,245 97
Moins—chiffre de ces polices réassurées dans d'autres compagnies autorisées au Canada, y compris les bénéfices et bonis, \$9,417.30.....	272,307 98
Chiffre net des polices en vigueur le 31 décembre 1893	62,430,937 99

* Dû en vertu du système de demi-crédit.

DU CANADA, SUR LA VIE—*Suite.*

Nombre et chiffre de polices arrivées à fin pendant l'année,
non compris les additions de bonis :—

	Nombre.	Montant.
1. Par le décès de l'assuré.....	328	\$ 622,485 00
2. Par maturité.....	43	60,000 00
3. Par l'expiration du temps.....	5	39,000 00
4. Par rachat.....	251	454,892 80
(Dont on a payé la valeur en argent, \$74,926.50.)		
5. Par rachat, \$253,000. (Pour lesquelles des polices acquittées ont été données au montant de \$52,247.)		
Différence des montants.....		200,753 00
6. Par prescription.....	710	1,562,950 00
Total.....	1,337	\$ 2,940,080 80

	Nombre.	Montant.
Polices en vigueur au commencement de l'année (non compris les bénéficiés ou bonis).....	27,772	\$56,467,636 20
Polices délivrées durant l'année.....	2,969	7,110,582 00
Polices remises en vigueur durant l'année.....	83	187,200 00
Polices arrivées à fin comme ci-dessus, et échangées contre des polices acquittées.....	1,414	2,992,327 80
Polices arrivées à fin autrement, c'est-à-dire polices inacceptées de cette année, aussi bien que des années précédentes, et renvoyées par les agents.....	370	853,100 00
Total brut des polices en vigueur à la date de cet état (non compris les bénéfices ou bonis).....	29,040	59,919,990 40

Bonis en vigueur le 31 décembre 1893.....	\$ 2,915,301 10
Bonis remis en vigueur et changés.....	8,105 72
	\$ 2,923,406 82

Bonis terminés :—

Par le décès de l'assuré.....	\$ 67,656 83
Par dotations échues.....	9,063 22
Par polices libres.....	1,613 15
Par prescription.....	19,427 67
Par changement.....	30,757 98
Par rachat.....	11,632 45
	140,151 25

Bonis en vigueur le 31 décembre 1893.....	\$ 2,783,255 57
---	------------------------

Nombre de vies assurées au commencement de l'année.....	20,495
Nombre de nouveaux assurés pendant l'année.....	2,255
Nombre de décès survenus pendant l'année.....	222
Nombre d'assurés dont les polices ont pris fin pendant l'année autrement que par cause de mort.....	1,089
Nombre de vies assurées à la date de cet état.....	21,439

Ministère des Finances—Division des Assurances.

DU CANADA, SUR LA VIE—*Fin.*

OPÉRATIONS EN DEHORS DU CANADA.

(*Comprises dans le rapport ci-dessus.*)

ACTIF.

Chiffre brut des primes dues et non perçues sur polices en vigueur.....	\$	33,742 53
Chiffre net des primes différées sur ces polices.....		12,365 89
Total des primes impayées ou différées.....	\$	46,108 42
Moins les frais de perception, à 10 pour 100.....		4,610 84
Chiffre net des primes impayées ou différées.....	\$	<u>41,497 58</u>

PASSIF.

Paiement d'indemnités pour cause de mort ou de dotations échues, impayées le 31 décembre 1893.....		<u>\$16,500 00</u>
--	--	--------------------

REVENU.

Primes reçues durant l'année terminée le 31 décembre 1893.....	\$	<u>105,234 25</u>
--	----	-------------------

DÉPENSES.

Paiement d'indemnités pour cause de mort ou de dotations échues pendant l'année terminée le 31 décembre 1893.....	\$	<u>25,453 00</u>
---	----	------------------

DIVERS.

Nombre de nouvelles polices rapportées comme délivrées pendant l'année dans d'autres pays.....	433	
Chiffre de ces polices.....		\$1,488,550 00
Nombre de polices échues durant l'année.....	29	
Chiffre de ces polices.....		41,983 00
Nombre des polices en vigueur dans d'autres pays à cette date.....	1,102	
Chiffre net des polices en vigueur le 31 décembre 1893.....		<u>3,345,523 00</u>

Nombre et chiffre des polices arrivées à fin pendant l'année dans d'autres pays :—

	Nombre.	Montant.
Par le décès de l'assuré.....	28	\$ 40,953 00
Par maturité.....	1	1,000 00
Par rachat.....	1	2,000 00
Par prescription et non acceptation.....	109	313,600 00
Par transfert.....	4	9,000 00
Total.....	143	<u>\$ 366,553 00</u>
Polices en vigueur le 31 décembre 1892.....	774	\$2,154,073 00
Polices délivrées durant l'année.....	442	1,502,050 00
Polices transférées d'autres agences.....	29	55,953 00
Polices arrivées à fin comme ci-dessus ou échangées pour des polices acquittées.....	143	366,553 00
Polices en vigueur à la date de cet état.....	<u>1,102</u>	<u>3,345,523 00</u>

(Reçu le 28 février 1894.)

COMPAGNIE D'ASSURANCES *COMMERCIAL UNION* (LIMITÉE).

ÉTAT POUR L'ANNÉE TERMINÉE LE 31 DÉCEMBRE 1893.

Président—JOHN TROTTER.

Secrétaire—HENRY MANN.

Siège social—19 et 20 Cornhill, Londres, Angleterre.

Agents au Canada—EVANS ET MCGREGOR. | Bureau principal au Canada—Montréal.

(Incorporée le 28 septembre 1861. Opérations commencées au Canada le 11 septembre 1863.)

CAPITAL.

Capital autorisé et souscrit.....	£2,500,000 stg.
Versé en argent.....	250,000 "

ACTIF AU CANADA.

(Particulier au département de la vie.)

Montant des prêts garantis par 1re hypothèque sur biens-fonds au Canada.....		\$60,833 33
Chiffre des prêts faits à des porteurs de polices canadiennes sur polices de la compagnie données comme garantie collatérale (sur cette somme, \$1,589.31 sont sur des polices délivrées avant le 31 mars 1878).....		10,548 60
Billets de primes sur polices canadiennes en vigueur (sur cette somme, \$1,268.00 sont pour des polices délivrées après le 31 mars 1878)...		7,467 41
Déposés au receveur général:—		
	Valeur au pair.	Valeur vénale.
Effets du Cap de Bonne-Espérance, 4 pour 100....	\$ 107,066 67	\$ 115,632 36
Effets du Canada, 4 pour 100.....	29,200 00	30,952 00
	<u>\$ 136,266 67</u>	<u>\$ 146,584 36</u>
Reporté à la valeur vénale.....		146,584 36
Argent en caisse au bureau principal au Canada		163 71
Argent en banques, savoir:—		
Banque de Montréal, Montréal, compte courant.....	\$ 1,426 83	
do do dépôt spécial.....	1,000 00	
Banque de Toronto, dépôt spécial.....	1,000 00	
Total d'argent en banques.....		3,426 83
Intérêt acquis.....		453 33
Chiffre brut des primes dues et non perçues sur polices canad. en vigueur....	\$ 4,440 09	
Chiffre brut des primes différées sur ces polices.....	2,086 15	
Total des primes impayées et différées.....	\$ 6,526 24	
Moins les frais de perception, à 10 pour 100.....	652 62	
Chiffre net des primes impayées et différées (sur cette somme, \$2,126.00 sont pour des polices délivrées après le 31 mars 1878).....		5,873 62
Total de l'actif au Canada.....		<u>\$ 235,350 65</u>

Ministère des Finances—Division des Assurances.

COMMERCIAL UNION—Suite.

PASSIF AU CANADA—DÉPARTEMENT DE LA VIE.

En vertu de polices délivrées après le 31 mars 1878.

*Somme calculée comme suffisante pour couvrir la réserve nette ou la valeur des réassurances de toutes les polices en cours au Canada...	\$ 185,201 00
Chiffre des réclamations d'indemnités établies mais non échues au Canada	640 70

Total des obligations envers les porteurs de ces polices au Canada..\$ 185,841 70

En vertu de polices délivrées après le 31 mars 1878.

*Somme calculée comme suffisante pour couvrir la réserve nette sur toutes les polices en cours au Canada.....	\$ 42,038 26
Chiffre des réclamations d'indemnités établies mais non échues.....	Nil.

Total net des obligations envers les porteurs de ces polices au Canada..\$ 42,038 26

Total net des obligations envers tous les porteurs de polices au Canada..\$ 227,879 96

REVENU AU CANADA.

Chiffre brut des primes reçues en argent pendant l'année sur polices d'assurances sur la vie au Canada.....	\$ 18,505 38
Chiffre brut des billets acceptés pendant l'année en paiement partiel de primes au Canada.....	31 79

Total du revenu des primes.....\$ 18,537 17

Intérêt sur prêts portant première hypothèque.. 3,076 75

Intérêts sur les prêts sur polices et amendes d'extension de temps 611 20

Intérêt sur le dépôt à la banque..... 70 00

Total du revenu au Canada\$ 22,295 12

DÉPENSES AU CANADA.

Chiffre payé en indemnités pour cause de mort (y compris les additions, \$2,540.40).....	\$ 10,327 05
Chiffre payé en rachat de polices.....	103 90
Dividendes payés aux porteurs de polices canadiens.....	9,623 67
Dividendes appliqués au paiement des primes au Canada.....	31 79
Billets de primes employés au paiement de dividendes aux porteurs de polices.....	526 24

Total net payé aux porteurs des polices au Canada.....\$ 20,612 65

Payé pour commissions, etc..... 1,761 97

Payé pour taxes, permis, émoluments ou amendes 50 00

Diverses dépenses, savoir :—Honoraires des médecins, \$51.25; frais judiciaires, \$106; papeterie, \$24.15; surintendant des assurances, \$11; assurance, \$5; frais de port et change, \$97.85..... 295 25

Total des dépenses au Canada.....\$ 22,719 87

COMPTE LES BILLETS DE PRIMES.

Billets de primes en portefeuille au commencement de l'année.....\$ 8,041 38

do employés au paiement de dividendes aux porteurs de primes\$ 526 24

do remboursés en argent. 47 73

Total des déductions.\$ 573 97

Solde—actif en billets à la fin de l'année.....\$ 7,467 41

*Table de mortalité de l'Institut des Actuaire, $\frac{4}{3}$ pour 100 d'intérêt.

COMMERCIAL UNION—Suite.

DIVERS.

Nombre de nouvelles polices rapportées comme délivrées au Canada	5	
Chiffre de ces polices.....	\$	21,000 00
Nombre de polices échues pendant l'année au Canada	4	
Chiffre des réclamations en vertu de ces polices (y compris les additions de bonis, \$2,572.76).....		10,967 75
Nombre de polices en vigueur à cette date au Canada.....	301	
Nombre de ces polices.....	\$	593,563 72
Plus les additions de bonis.....		93,841 49
Chiffre total des polices en vigueur au 31 décembre 1893..		<u>687,405 21</u>

Nombre et chiffre des polices arrivées à fin au Canada pendant l'année, savoir :—

	Nombre.	Montant.
1. Par décès de l'assuré (y compris les bonis, \$2,572.76)....	4 \$	10,967 75
2. Par rachat (dont on a payé la valeur en argent \$103.90)	1	973 33
3. Par rachat, \$4,207 (pour lesquelles des polices acquittées ont été données au montant de \$1,898)		
Différence des montants reportés (y compris les additions de bonis, \$314.09)		2,309 42
4. Par prescription.....	8	18,000 00
Total (y compris les bonis, \$2,886.85).....	13	<u>\$ 32,250 50</u>

	Nombre.	Montant.
Polices en vigueur au commencement de l'année (y compris les \$73,265.30)	309 \$	675,192 67
Polices délivrées durant l'année	5	21,000 00
Bonis ajoutés durant l'année.....		23,463 04
Pol. arrivées à fin comme ci-dessus (y compris les bonis, \$2,886.85)	13	32,250 50
Polices en vigueur à la date de cet état (y compris les bonis, \$93,841.49)	301	<u>687,405 21</u>
Nombre de vies assurées au commencement de l'année.....	288	
Nombre de nouveaux assurés pendant l'année.....	3	
Nombre de décès survenus pendant l'année parmi les assurés....	4	
Nombre d'assurés dont les polices ont pris fin durant l'année autrement que pour cause de mort.....	8	
Nombre des vies assurées à la date du dernier état.....	<u>279</u>	

DÉTAIL DES POLICES DÉLIVRÉES DEPUIS LE 31 MARS 1878.

	Nombre.	Montant.
Polices en vigueur au commencement de l'année au Canada (y compris les bonis, \$4,470.28)	128 \$	260,173 22
Polices délivrées durant l'année.....	5	21,000 00
Bonis ajoutés durant l'année.....		7,908 27
Pol. arrivées à fin comme ci-dessus (y compris \$314.09 de bonis)	8	20,309 42
Polices en vigueur à la date de cet état (y compris les bonis, \$12,064.45)	125	<u>268,772 07</u>

(Reçu le 2 mars 1894.)

Ministère des Finances—Division des Assurances.

COMMERCIAL UNION—Fin.

OPÉRATIONS GÉNÉRALES POUR L'ANNÉE TERMINÉE LE 31 DÉCEMBRE 1893.

(Extrait du rapport des directeurs, Londres, Ang., 17 avril 1894.)

COMPTE DU REVENU DU 1^{ER} JANVIER AU 31 DÉCEMBRE 1893.

DIVISION DE LA VIE.

<i>Dt.</i>	£	s.	d.	<i>Av.</i>	£	s.	d.
Chiffre de la caisse des assur. sur la vie au commencement de l'année. £ 17,279 10 9	1,468,657	11	5	Reclamations en vertu de polices (y compris les additions de bonis) après déduction des sommes réassurées.	82,624	15	5
Nouvelles primes. £ 17,279 10 9				Dotations échues.	1,638	14	0
Primes de renouvellement .. 171,870 10 3				Rachats	5,367	5	8
£189,150 1 0				Rentes viagères.	1,954	9	7
A déduire les réassurances .. 24,288 1 5				Réduction de primes par bonis	447	14	2
164,861 19 7				Commission.	7,780	0	10
Primes de dotations certaines... 37 17 8				Frais d'administra- tion.....£11,436 5 7			
Considération pour rentes viagères. £ 2,807 5 4				Frais d'évaluation ... 1,734 2 6			
A déduire les réassurances... 1,082 0 0				13,170 8 1			
1,725 5 4				Perte sur le change..... 23 18 5			
Intérêt et dividendes. 64,565 1 3				Proportion des profits quinquennaux reve- nant aux actionn...£41,666 0 0			
Amendes..... 354 3 4				Bonis en argent aux porteurs de polices.. 36,679 16 0			
				78,345 16 0			
				Chiffre de la caisse des réassurances à la fin de l'année..... 1,508,848 16 5			
				£1,700,201 18 7			
				£1,700,201 18 7			

BILAN DU DÉPARTEMENT DE LA VIE LE 31 DÉCEMBRE 1893.

PASSIF.

ACTIF.

	£	s.	d.		£	s.	d.
Caisses des assurances.	1,508,848	16	5	Hypothèques sur biens-fonds dans le Royaume-Uni.....	649,209	1	10
Caisse de réserve des placements des assurances sur la vie.....	9,051	12	9	Hypothèques sur biens-fonds hors du Royaume-Uni.....	155,728	13	10
Reclamations impayées.....	26,925	10	9	Hypothèques sur taux créés par des actes du parlement.....	93,716	17	5
Primes de réassurances dues, mais impayées.....	6,289	4	5	Prêts sur intérêts viagers et droits éventuels de réversion.....	248,369	10	8
Commissions dues, mais impayées... do	2,723	16	4	Prêts sur garanties personnelles....	5,060	0	0
Rentes viagères .. 130 9 5				Prêts sur polices de la compagnie..	45,149	12	3
Compte indéterminé .. 144 11 4				Placements—			
Intérêt reçu d'avance avant échéance	3,096	15	0	Effets des colonies et des Indes... 71,864 7 6			
				Effets de gouvernements étrangers 1,000 0 0			
				Débetures de chemins de fer et autres, et débetures non rachetables .. 56,946 6 4			
				Actions de chemin de fer et autres actions privilégiées..... 40,991 7 10			
				Loyer de terrain possédé en pleine propriété .. 14,689 1 7			
				Polices d'assur. sur la vie achetées 1,491 10 7			
				Soldes des succursales et agences... 29,936 1 4			
				Primes impayées..... 13,548 1 7			
				Intérêt impayé..... 5,708 3 0			
				Argent—Dépôt temporaire dans la divis. générale. £50,753 0 1			
				Chez les banq... 57,405 9 7			
				Chez les banquiers et en caisse.... 15,643 11 0			
				123,802 0 8			
				£1,557,210 16 5			
				£1,557,210 16 5			

ASSOCIATION D'ASSURANCES SUR LA VIE DITE DE LA
CONFÉDÉRATION.

ÉTAT POUR L'ANNÉE TERMINÉE LE 31 DÉCEMBRE 1893.

Président—

L'HON. SIR WM. P. HOWLAND, C.B., C.C.M.G.

Directeur-gérant et agent—

J.K. MACDONALD.

Bureau principal—Toronto.

(Organisée ou constituée en corporation le 14 avril 1871, par la 34^e Vic., chap. 54; modifié en 1874 par la 37^e Vic., chap. 88, et en 1879 par la 42^e Vic., chap. 72, et en 1890 par la 56^e Vic., chap. 45. Opérations commencées au Canada, 31 octobre 1871.)

CAPITAL.

Chiffre du capital autorisé et souscrit.....	\$1,000,000 00
do payé en argent	100,000 00

Pour la liste des actionnaires, voir l'annexe.

ACTIF D'APRÈS LE GRAND-LIVRE.

Biens-fonds possédés par la compagnie.....	\$ 997,156 82
Prêts sur obligations garanties par première hypothèque sur biens-fonds	2,166,298 86
Prêts garantis par bons, effets ou autres valeurs collatérales de commerce, savoir.....	124,754 13

Effets.	Nombre d'actions.	Valeur au pair.	Valeur vénale.	Montant prêté.
Ontario Industrial Loan Co.....	57	\$3,420 00	\$ 3,420 00	\$ 3,000 00
Western Canada Loan Co.....	115	5,750 00	9,487 50	
do do	300	3,750 00	6,187 50	
Freehold Loan Co.....	57	5,700 00	7,581 00	33,446 18
do do	59	1,180 00	1,475 00	
Cie d'assurance de l'Amérique Britann..	100	5,000 00	5,675 00	
Cie d'assurance de l'Ouest.....	365	7,300 00	10,548 50	
Banque Standard	100	5,000 00	8,125 00	
Banque Impériale.....	66	6,600 00	11,682 00	17,172 72
Banque du Commerce.....	30	1,500 00	2,028 75	333 85
Banque Impériale.....	19	1,900 00	3,363 00	2,250 78
Débitures du comté d'York.....		10,777 44	10,777 44	10,777 44
Canada Permanent Loan Co.....	160	1,600 00	2,900 00	2,500 00
do do	60	3,000 00	5,437 50	5,000 00
Banque Standard.....	72	3,600 00	5,850 00	
Banque des Marchands.....	25	2,500 00	3,850 00	
Banque Impériale.....	11	1,100 00	1,947 00	20,610 96
Banque de Montréal.....	25	5,000 00	10,950 00	
Bons de Portage-la-Prairie.....		40,000 00	40,000 00	29,662 20
		<u>\$114,677 44</u>	<u>\$151,285 19</u>	<u>\$124,754 13</u>

Chiffre des prêts ci-dessus sur lesquels il était dû plus d'un an d'intérêt à la date du rapport.....\$121,686 28

Chiffre des prêts faits en argent aux porteurs de polices sur polices d'assurances de la compagnie données comme garanties collatérales

405,253 72

Ministère des Finances—Division des Assurances.

CONFÉDÉRATION, SUR LA VIE—*Suite.*

Effets, bons et débetures possédés par la compagnie, savoir :—

	Valeur au pair.
Cité de New-Westminster, C.-B.	\$ 200,000 00
do Hamilton.....	2,400 00
do Belleville.....	5,000 00
Ville de Toronto-Nord.....	800 00
do Toronto-Ouest.....	37,831 09
do Neepawa.....	19,500 00
do Port-Arthur.....	15,000 00
Village de Yorkville.....	1,696 00
Township de York.....	9,186 55
do Muskoka.....	1,200 00
do Assiginack.....	550 00
do Howard.....	500 00
Ville de Ridgetown.....	3,438 00
do Cobourg.....	5,000 00
do Orillia.....	5,100 00
Rosedale, Montagne-de-la-Tortue.....	1,000 00
Cité de Brandon.....	8,500 00
Village de Aurora.....	22,056 67
do Markham.....	3,768 80
Township de Scugog.....	154 00
Cité de Vancouver.....	20,000 00
Village de London-Ouest.....	5,000 00
do Kincardine.....	3,500 00
do Wawanesa.....	1,150 00
Cité de Saint-Jean, N.-B.....	34,500 00
do New-Glasgow, N.-E.....	25,000 00
Ville de Portage-la-Prairie.....	20,000 00
Total, valeur au pair	\$ 451,831 11
Primes payées sur les effets ci-dessus.....	2,517 16

Rapporté à la valeur d'achat (ce qui est au-dessous de la valeur vénale). \$	454,348 27
Effets du gouvernement, 5 pour 100, valeur au pair, et dépôts dans les banques d'épargnes	4,850 04
Argent en caisse au bureau principal.....	798 55

Argent en banques, savoir :—

Banque de la Colombie-Britannique, Vancouver.....	\$ 1,667 71
Banque Impériale, Winnipeg.....	19,760 90
do do compte spécial.....	2,119 65
Banque des Marchands, Halifax.....	9,899 02
Banque d'Ontario, Toronto.....	19,919 59
Banque Canadienne du Commerce.....	32,343 63
Provinces maritimes, compte de banque spécial.....	2,000 00
Total	\$ 87,710 50
Moins retiré de trop à la Banque de la Colombie-Brit., à New-Westminster.....	575 76

87,134 74

Total.....\$4,240,595 13

AUTRE ACTIF.

Intérêt dû.....	\$ 46,015 77
do acquis.....	53,197 98
Total	99,213 75
Loyers dus.....	\$ 3,540 46
do acquis.....	979 69

Total.....4,520 15

Total brut des primes dues et non perçues sur polices en vigueur.....	\$ 137,858 06
Total brut des primes différées sur ces mêmes polices.....	37,530 22
Total des primes payées et différées.....	\$ 175,388 28
A déduire, les frais de perception, à 10 pour 100.....	17,538 82

Chiffre net des primes dues et différées.....	157,849 46
Mobilier.....	6,873 87
Primes d'assurances contre l'incendie.....	5,733 62

CONFÉDÉRATION, SUR LA VIE—*Suite.*

Avances aux agents voyageurs pour couvrir leurs dépenses.....	\$	1,921 90
Avances aux employés garanties par leurs appointem. ou commission..		1,586 56
Divers comptes courants.....		1,838 60

Total de l'actif.....\$4,520,133 04

PASSIF.

*Somme calculée comme suffisante pour couvrir la valeur nette actuelle de toutes les polices en vigueur.....\$4,032,525 00
A déduire, la valeur nette des polices réassurées dans d'autres compagnies... 32,577 00

Total net de la réserve des réassurances.....	\$3,999,948 00
Polices prescrites mais pouvant être remises en vigueur ou rachetées..	1,250 00
Réclamat. d'indemnités dues mais impayées (datant des années précédentes).\$	714 77
Réclamations d'indemnités non réglées mais non contestées.....	32,347 08
Total des réclamations d'indemnités pour cause de mort.	33,061 85
Dû pour dépenses générales.....	7,287 50
Dividendes dus et impayés aux porteurs de polices.....	996 93
Chiffre des dividendes dus et impayés aux actionnaires.....	7,500 00
Passif à raison des dividendes appliqués à la réduction des primes futures.	73,000 00
Passif à raison des taxes de villes (en contestation).....	2,619 44

Total du passif.....\$4,125,663 72

Excédent d'après le compte des porteurs de polices.....	\$	394,469 31
Capital social versé		100,000 00

Excédent net disponible en sus de tout passif et du capital.\$ 294,469 32

REVENU PENDANT L'ANNÉE.

Argent reçu pour primes ..	\$	759,360 48
Primes payées par dividendes.....		33,639 89
Argent reçu pour rentes viagères ..		7,883 75

Total.....\$ 800,884 12

A déduire, les primes payées à d'autres compagnies pour réassurances. 4,379 08

Total du revenu des primes.....\$ 796,505 04

Reçu en intérêt..... 174,976 17

Loyers..... 10,918 69

Total du revenu.....\$ 982,399 90

DÉPENSES PENDANT L'ANNÉE.

Argent payé en indemnités p. cause de mort (y comp. les add. de bonis, \$3,097)\$ 199,409 78
A déduire, ce que reçu d'autres comp. pour indemnités à cause de décès réassur. 5,375 00

Chiffre net payé en indemnité pour cause de mort.....\$ 194,034 78
Argent payé pour dotations échues (y compris les additions de bonis, \$3,963). 62,663 00

Chiffre net payé en indemnités pour cause de mort et pour dotat. échues.\$ 256,697 78
(Sur ce chiffre \$22,648.86 datent des années précédentes.)

Argent payé aux rentiers viagers (y compris \$25,000 pour rentes viagères temporaires).....	30,541 75
Argent payé pour polices rachetées ..	29,616 74
Dividendes en argent payés aux porteurs de polices.....	30,219 62
Dividendes en argent affectés au paiement des primes.....	33,639 89

*Réserve à 4½ pour 100 calculée sur la table G. B. de l'Institut des Actuaire, pour les polices.

Ministère des Finances—Division des Assurances.

CONFÉDÉRATION, SUR LA VIE—*Suite.*

Payé pour commissions, appointements et autres frais du personnel....	\$ 15,256 82
Payé pour taxes, permis, honoraires et amendes.....	144,616 07
Taxes, permis, honoraires ou amendes.....	1,715 83
Loyer.....	8,138 20
Autres dépenses, savoir :—Surintendance des assurances, \$387.70 ; honoraires des avocats, \$2,019.99; timbres-poste, \$3,436.87; dépenses des agences, \$610.35; honoraires des médecins, \$8,518.75; dépenses générales, \$5,755.20; impressions, papeterie et annonces, \$11,169.62; littérature d'assurance, \$344.18; commission sur prêts, \$510.25; biffé pour mobilier de bureau, \$763.76.....	33,516 67
Total des dépenses.....	\$ 583,959 37

DIVERS.

Nombre de nouvelles polices rapportées comme délivrées pendant l'année au Canada.. .. .	2,297	
Chiffre de ces polices.....		\$3,768,823 00
Chiffre de ces polices réassurées dans d'autres compagnies autorisées au Canada.....		7,500 00
Nombre des polices échues pendant l'année.....	150	
Chiffre des réclamations (y compris les dotations échues, \$62,663)		271,771 00
Nombre de ces polices qui ont été nécessaires dans d'autres compagnies autorisées au Canada.....		5,375 00
Nombre de polices en vigueur au Canada.....	15,872	
Chiffre de ces polices.....	\$ 24,269,197 00	
Additions de bonis.....	161,534 00	
Total.....	\$ 24,430,731 00	
Chiffre de ces polices réassurées dans d'autres compagnies autorisées au Canada (compris \$1,137.50, additions de bonis).....		142,041 00
Chiffre net des polices en vigueur le 31 décembre 1893.....		24,288,690 00

Nombre et chiffre des polices arrivées à fin pendant l'année au Canada :—

	Nombre.	Montant.
1. Par le décès (y comp. les additions de bonis, \$3,105)..	123 \$	209,108 00
2. Par maturité (y comp. les additions de bonis, \$3,963).	27	62,663 00
3. Par l'expiration de temps.....	27	52,000 00
4. Par rachat (y compris les additions de bonis, \$905). (Pour lesquelles, \$29,616.74 ont été payés en argent.)	187	315,077 00
5. Par rachat, \$97,710 (y comp. les addit. de bonis, \$210) (Pour lesquelles des polices acquittées ont été données au montant de \$18,251.)		
Différence des montants rapportés.....		79,459 00
6. Par prescription (y compris les addit. de bonis, \$200).	660	1,072,700 00
Total (y compris les additions de bonis, \$8,383)	1,024 \$	1,791,007 00

	Nombre.	Montant.
Polices en vigueur au commencement de l'année.....	14,674	\$ 22,565,752 00
Polices délivrées pendant l'année.....	2,389	3,868,915 00
Bonis ajoutés durant l'année.....		21,908 00
Polices remises en vigueur durant l'année (y compris les additions de bonis, \$220).....	19	26,720 00

CONFÉDÉRATION, SUR LA VIE—*Fin.*

	Nombre.	Montant.
Polices arrivées à fin comme ci-dessus ..	1,024	\$ 1,791,007 00
Polices non acceptées et annulées ..	186	261,557 00
Chiffre brut des polices en vigueur à la date de cet état.....	<u>15,872</u>	<u>24,430,731 00</u>
Nombre des assurés au commencement de l'année.....		12,914
Nombre de nouveaux assurés durant l'année (y compris 16 polices remises en vigueur).....		2,161
Nombre de décès survenus pendant l'année parmi les assurés.....		109
Nombre d'assurés dont les polices ont pris fin pendant l'année autrement que pour cause de mort..		1,005
Nombre d'assurés à la date de ce rapport.....		<u>13,961</u>

(Reçu le 1^{er} mars 1894.)

Ministère des Finances—Division des Assurances.

COMPAGNIE D'ASSURANCES SUR LA VIE *CONNECTICUT MUTUAL*.

ÉTAT POUR L'ANNÉE TERMINÉE LE 31 DÉCEMBRE 1893.

Président—JACOB L. GREENE. | Secrétaire—EDWARD M. BUNCE.

Siège social—Hartford, Conn., E.-U.

Agent au Canada—FRED'K W. EVANS. | Bureau principal au Canada—Montréal.

(Organisée ou constituée en corporation le 15 juin 1846. Opérations commencées le 15 décembre 1846. Permis accordé au Canada, 1^{er} août 1868.)

(Pas de capital.)

ACTIF AU CANADA.

Bons enregistrés des Etats-Unis, 6 pour 100 de 1898, déposés entre les mains du receveur général.....	\$ 100,000 00
---	---------------

PASSIF AU CANADA.

*Somme calculée comme suffisante pour couvrir la réserve nette sur toutes les polices en cours au Canada.	\$ 900,000 00
--	---------------

REVENU AU CANADA.

Chiffre des primes reçues en argent pendant l'année sur polices d'assurances sur la vie au Canada	\$ 27,504 95
Primes payées par dividendes, y compris les additions reconverties.	18,501 18
Total du revenu des primes	\$ 46,006 13

DÉPENSES AU CANADA.

Chiffre payé en indemnités pendant l'année au Canada—	
Indemnités pour cause de mort.	\$ 54,927 00
do dotations échues.	12,604 00
Chiffre net payé en indemnités	\$ 67,531 00
Dividendes en argent appliqués au paiement des primes.	18,501 18
Total net payé aux porteurs de polices au Canada.	\$ 86,032 18

DIVERS.

Nombre de polices échues au Canada durant l'année	44
Chiffre des réclamations en vertu de ces polices.	\$ 67,531 00
Nombre de polices en vigueur à cette date au Canada.	1,061
Chiffre de ces polices.	<u>2,028,163 00</u>

*Table d'expérience combinée à 4 pour 100 d'intérêt.

CONNECTICUT MUTUAL—Suite.

Nombre et chiffre des polices arrivées à fin pendant l'année au Canada—

	Nombre.	Montant.
1. Par le décès de l'assuré.....	30	\$ 54,927 00
2. Par maturité.....	14	12,604 00
3. Par rachat et prescription.....	10	11,126 00
Total.....	54	\$ 78,657 00

	Nombre.	Montant.
Polices en vigueur au commencement de l'année au Canada.....	1,115	\$2,106,820 00
Polices arrivées à fin comme ci-dessus.....	54	78,657 00
Polices en vigueur à la date de cet état.....	1,061	2,028,163 00

Aucun rapport du nombre de vies assurées.

(Reçu le 8 mars 1894.)

OPÉRATIONS GÉNÉRALES POUR L'ANNÉE TERMINÉE LE 31 DÉCEMBRE 1893.

(Telles que rapportées au surintendant des assurances de l'Etat du Connecticut.)

REVENU DURANT L'ANNÉE 1893.

Revenu total des primes.....	\$4,623,200 08
Reçu pour intérêt.....	2,850,377 31
Reçu pour escompte sur les dotations payées d'avance.....	1,830 06
Reçu pour loyer.....	292,367 27
Solde du compte de profits et pertes.....	8,358 82
Total du revenu.....	\$7,776,133 54

DÉPENSES DURANT L'ANNÉE 1893.

Chiffre total payé en indemnités et en dotations échues.....	\$3,970,458 56
Argent payé pour rachat de polices.....	347,232 64
Billets de primes, prêts ou hypothèques employés à l'achat de polices ou prescrits.....	21,567 70
Valeur de rachat appliquée au paiement des primes.....	228,554 74
Dividendes payés aux porteurs de polices.....	1,256,201 69
Commissions aux agents.....	351,402 13
Payé pour frais de voyages.....	26,099 37
Honoraires des médecins examinateurs.....	23,659 96
Appointements.....	137,948 21
Taxes.....	293,156 27
Loyers.....	8,023 83
Annonces.....	39,786 80
Tous autres paiements et dépenses.....	183,237 79
Total des dépenses.....	\$6,887,329 69

Ministère des Finances—Division des Assurances.

CONNECTICUT MUTUAL—Fin.

ACTIF.

Valeur au prix d'achat des biens-fonds—non hypothéqués.....	\$ 7,105,311 33
Prêts sur obligations et première hypothèque sur biens-fonds.....	37,669,494 86
Prêts garantis par nantissement de bons, actions et autres valeurs collatérales de commerce.....	12,849 50
Billets de primes, prêts ou hypothèques sur les polices en vigueur...	1,351,625 21
Valeur au prix d'achat des bons et effets possédés par la compagnie.	12,804,588 80
Argent en banques et en caisse.....	977,812 39
Effets à recevoir et soldes des agents.....	4,517 50
Total net de l'actif d'après le grand-livre.....	\$ 59,926,199 59

ACTIF SUPPLÉMENTAIRE.

Intérêts dus et acquis.....	\$ 1,010,541 36
Loyers dus et acquis.....	8,271 27
Différence entre la valeur vénale des effets et leur prix d'achat.	224,102 70
Chiffre net des primes non perçues et différées.....	194,289 69
Total de l'actif.....	\$ 61,363,404 61

PASSIF.

Réserve nette des réassurances.....	\$ 53,817,154 00
Total des réclamations non réglées.....	208,158 50
Dividendes impayés ou autre genre de bénéfices dus aux porteurs de polices	438,371 02
Réserve sur polices périmées.....	274,814 00
Primes payées d'avance.....	40,906 22
Réclamations de décès présentées en 1894, pour décès survenus en 1893.	135,973 00
Total du passif.....	\$ 54,915,376 74

Excédent brut d'après le compte des porteurs de polices.....	\$ 6,448,027 87
--	-----------------

RISQUES ET PRIMES.

Nombre de polices en vigueur au commencement de l'année..	65,557	
Chiffre de ces polices		\$157,737,302 00
Nombre de nouvelles polices délivrées pendant l'année.....	4,058	
Chiffre de ces polices.....		10,510,006 00
Nombre de ces polices arrivées à fin pendant l'année.....	3,947	
Chiffre des polices arrivées à fin.....		11,392,289 00
Nombre de polices en vigueur à la fin de l'année.....	65,701	
Chiffre net de ces polices.....		156,994,498 00

COMPAGNIE D'ASSURANCES SUR LA VIE DITE *DOMINION*.

ÉTAT POUR L'ANNÉE TERMINÉE LE 31 DÉCEMBRE 1893.

Président—JAMES INNES, M.P.*Vice-président*—CHR. KUMPF.*Directeur gérant et agent*—

THOMAS HILLIARD.

Siège principal—Waterloo, Ont.

(Constituée en corporation le 20 mars 1889; organisée le 4 juillet 1889. Opérations commencées au Canada le 12 juillet 1889).

CAPITAL.

Capital social autorisé.....	\$1,000,000 00
Capital social souscrit.....	261,600 00
Montant versé en argent.....	<u>64,400 00</u>

(Pour la liste des actionnaires, voir l'annexe.)

ACTIF D'APRÈS LE GRAND-LIVRE.

Montant garanti par prêts sur obligations et première hypothèque sur biens-fonds.....\$ 53,150 00

Montant des prêts comme ci-dessus sur lesquels il n'a pas été payé d'intérêt une année avant cet état..... \$ 1,200 00

Montant des prêts aux porteurs de polices sur les polices de la compagnie données comme garantie collatérale..... 265 00

Effets et obligations possédés par la compagnie, savoir:—

	Valeur au pair.	Valeur vénale.
Bons du village de Lucan.....	\$ 7,000 00	\$ 7,270 00
do de la ville de Port-Arthur.....	10,000 00	11,009 00
do du village d'Acton.....	3,000 00	3,136 80
do de la ville du Sault-Sainte-Marie.....	8,500 00	8,772 00
do de la cité de Sainte-Catherine.....	10,220 00	9,736 69
do du township du Portage-du-Rat.....	9,727 00	10,335 39
do do de Brantford.....	4,258 00	4,689 46
do du village de New-Hamburg.....	4,567 10	5,030 73
do du township de Flos.....	4,240 27	4,776 31
do do de Medonte.....	2,249 62	2,304 43
do de la ville d'Aylmer.....	600 00	605 00
do do de Seaforth.....	3,500 00	3,682 00

*Total, valeur au pair et valeur vénale..... \$ 67,861 99 \$ 71,347 81

Reporté à la valeur vénale..... 71,347 81

Argent au bureau principal..... 553 19

Argent à la banque Molson..... 356 06

Soldes et avances des agents à eux faites d'après le grand-livre..... 1,229 42

Total.....\$ 126,901 48

* Déposés au crédit du receveur général au Canada, à l'exception des bons du township du Portage-du-Rat, \$9,727; des bons du township de Brantford, \$530; des bons du village de New-Hamburg, \$323.65; des bons du township de Flos, \$508.46; des bons du township de Medonte, \$260.37; des bons de la ville d'Aylmer, \$200.

Ministère des Finances—Division des Assurances.

DOMINION—Suite.

ACTIF SUPPLÉMENTAIRE.

Intérêt.....	\$ 186 53	
Intérêt acquis.....	2,271 71	
Total roporté.....	\$ 2,458 24	
Billets à courte échéance donnés en paiement de primes sur polices en vigueur...	\$ 4,358 70	
Total brut des primes dues et impayées sur polices en vigueur.....	4,970 57	
Total brut des primes différées sur ces polices.....	1,363 61	
Total des primes dues et différées.....	\$ 10,692 88	
A déduire, les frais de perception à 10 pour 100.....	1,069 28	
Total net des primes dues et différées.....	9,623 60	
Mobilier de bureau.....	500 00	
Total de l'actif.....	\$ 139,483 32	

PASSIF.

* Somme calculée comme suffisante pour couvrir la valeur nette actuelle de toutes les polices en vigueur.....	\$ 69,933 93	
Moins la valeur des polices réassurées dans d'autres compagnies.....	116 12	
Réserve nette des réassurances.....	\$ 69,817 81	
Dû pour dépenses générales.....	600 00	
Total du passif.....	\$ 70,417 81	
Excédent sur le compte des porteurs de polices.....	\$ 69,065 51	
Capital social versé.....	\$ 64,400 00	
Excédent de tout passif et du capital.....	\$ 4,665 51	
REVENU DURANT L'ANNÉE.		
Argent reçu pour primes.....	\$ 38,513 18	
Moins les primes payées à d'autres compagnies pour réassurances.....	217 36	
Revenu net des primes.....	\$ 38,295 82	
Montant reçu en intérêt.....	5,348 54	
Echange de polices.....	2 35	
Total du revenu.....	\$ 43,646 71	

DÉPENSES DURANT L'ANNÉE.

Argent payé en indemnités pour cause de mort.....	\$ 2,000 00
Argent payé pour commissions, appointements et tous autres frais du personnel.....	11,486 50
Taxes, permis, honoraires et amendes.....	116 33
Diverses dépenses, savoir :—Frais de port, \$215.49 ; messageries et menues dépenses, \$11.42 ; frais de voyages, \$657.06 ; frais de banques, \$15.49 ; examinateurs médicaux, \$1,413.17 ; annonces, \$292 ; impressions, livres et papeterie, \$591.31 ; frais judiciaires, \$36.53 ; télégraphe et téléphone, \$35.53 ; loyers des bureaux des agents, \$374 ; honoraires d'évaluation et commission sur prêts, \$158.50 ; biffé pour mobilier de bureau, \$50.94 ; éclairage et nettoyage, \$8.20.....	3,859 64
Total des dépenses.....	\$ 17,462 47

* Basée sur la table H. M. de l'Institut des Actuaires à 4½ pour 100 d'intérêt.

DOMINION—Fin.

DIVERS.

Nombre de nouvelles polices rapportées comme délivrées pendant l'année au Canada.....	420	
Chiffre de ces polices		\$ 521,250 00
Nombre de polices réassurées dans d'autres compagnies autorisées au Canada.....		7,000 00
Nombre des polices remises en vigueur durant l'année.....	7	
Chiffre de ces polices.....		11,000 00
Nombre de polices échues au Canada pendant l'année.....	2	
Chiffre de ces réclamations		2,000 00
Nombre de polices en vigueur à cette date.....	1,134	
Chiffre de ces polices.....		\$ 1,477,937 00
Chiffre de ces polices réassurées dans d'autres compagnies autorisées au Canada.....		12,000 00
Total net des polices en vigueur le 31 décembre 1893.....		<u>1,465,937 00</u>

Nombre et chiffre des polices arrivées à fin pendant l'année au Canada:—

	Nombre.	Chiffre.
1. Par décès.....	2	2,000 00
2. Par rachat.....		\$ 4,500 00
Pour lesquelles on a accordé des polices acquittées pour.....	391	00
Différence des montants reportés.....		4,109 00
3. Par prescription.....	131	169,100 00
Total.....	133	\$ 175,209 00
	Nombre.	Chiffre.
Polices en vigueur au commencement de l'année.....	840	\$1,120,896 00
Polices délivrées pendant l'année.....	420	521,250 00
Polices remises en vigueur durant l'année.....	7	11,000 00
Polices arrivées à fin comme ci-dessus.....	133	175,209 00
Polices en vigueur à la date de cet état.....	<u>1,134</u>	<u>1,477,937 00</u>

Nombre de vies assurées au commencement de l'année.....	818
Nombre de nouveaux assurés pendant l'année.....	415
Nombre de décès survenus pendant l'année parmi les assurés.....	2
Nombre d'assurés dont les polices ont pris fin pendant l'année autrement que pour cause de mort.....	129
Nombre de vies assurées à la date de cet état.....	<u>1,102</u>

(Reçu le 8 février 1894.)

THE DOMINION SAFETY FUND LIFE ASSOCIATION.

ÉTAT POUR L'ANNÉE TERMINÉE LE 31 DÉCEMBRE 1893.

Président et agent—J. DEWOLFE SPURR. | Secrétaire—CHARLES CAMPBELL.

Siège social—Saint-Jean, N.-B.

(Constituée en corporation le 25 mars 1881; opérations commencées au Canada le 9 juin 1881.)

CAPITAL.

Chiffre du capital autorisé et souscrit.....	\$ 120,000 00
Chiffre versé en argent	29 172 00

(Pour la liste des actionnaires, voir l'annexe.)

ACTIF D'APRÈS LE GRAND-LIVRE.

Montant des prêts garantis par bons, actions et autres valeurs collatérales de commerce.....	\$ 4,750 00
Bons et débetures possédées par la compagnie—	

	Valeur au pair.	Valeur vénale.
*Province de la Nouvelle-Ecosse, bons	\$ 19,000 00	\$ 19,000 00
*Province du Nouveau-Brunswick, bons.....	31,000 00	31,000 00
Cité de Saint-Jean, N.-B., bons 6 pour 100	2,800 00	3,013 00
do do bons 4 pour 100.....	5,500 00	5,362 50
Ecole Musquash, bons.....	300 00	300 00
Province du Nouveau-Brunswick, bons.....	3,500 00	3,506 25
Bons de l'aqueduc de Carleton.....	1,000 00	1,045 00
Bons d'aqueduc et de drainage.....	2,000 00	2,020 00
Total, valeur au pair et valeur vénale.....	\$ 65,100 00	\$ 65,336 75

Reportés à leur valeur vénale.....	\$ 65,336 75
Solde des agents, d'après le grand-livre.....	68 95
Argent en caisse au siège social.....	41 77
Argent à la banque de Montréal.....	5,796 63
Effets à recevoir	1,762 75
Total.....	\$ 77,756 85

AUTRE ACTIF.

Intérêt acquis	1,001 46
Mobilier de bureau.....	400 00
Total de l'actif.....	\$ 79,158 31

* Déposé au crédit du receveur général.

DOMINION SAFETY FUND—Suite.

PASSIF.

Somme calculée comme suffisante pour couvrir la valeur actuelle de toutes les polices en vigueur, soit un sixième du revenu net des primes.....	\$	4,301	21
Obligations envers les porteurs de certificats du fonds de sûreté.....		6,554	41
Réclamations pour cause de mort non établies mais non contestées.....		2,000	00
Réclamations pour cause de mort, contestées en litige.....		2,000	00
Primes payées d'avance.....		662	26
Total du passif.....	\$	15,517	88
Excédent du compte des porteurs de polices.....	\$	35,359	66
Capital versé.....	\$	29,172	00

REVENU.

Revenu net des primes.....	\$	32,886	07
Intérêt sur bons et débiteures.....		3,115	77
Total du revenu.....	\$	36,001	84

DÉPENSES.

Payé sur réclamations d'indemnité.....	\$	22,508	86
Dividendes en argent payés aux porteurs de polices.....		580	60
Argent payé pour commiss., appoint. et autres dépenses du personnel.....		2,748	40
Argent payé pour taxes, permis, honoraires ou amendes.....		387	88
Autre dépense, viz :—			
Dépenses de bureau.....	\$	599	34
Papeterie.....		45	27
Timbres-poste.....		265	94
Dépenses générales.....		224	45
Impressions.....		158	75
Annonces.....		63	95
		<u>1,357</u>	<u>70</u>
Total des dépenses.....	\$	27,583	44

DIVERS.

Nombre de polices rapportées comme ayant été délivrées au Canada durant l'année.....	51		
Montant de ces polices.....		\$	61,000 00
Nombre de polices arrivées à fin durant l'année au Canada.....	19		
Chiffre des réclamations en vertu de ces polices.....			21,000 00
Nombre de polices en vigueur le 31 décembre 1893.....	1,292		
Chiffre de ces polices.....			<u>1,549,000 00</u>

Nombre et chiffre des polices arrivées à fin durant l'année au Canada :—

1. Par le décès de l'assuré.....	19	\$	21,000 00
2. Par prescription.....	195		228,000 00
Total.....	214	\$	249,000 00

Ministère des Finances—Division des Assurances.

DOMINION SAFETY FUND—Fin.

Polices en vigueur au commencement de l'année (y compris \$59,000.00 prises hors du Canada).....	1,451	\$1,737,000 00
Polices délivrées durant l'année.....	51	61,000 00
Polices arrivées à fin comme ci-dessus	214	249,000 00
Polices en vigueur à la date de cet état.....	1,288	1,549,000 00
		<u> </u>

Nombre de vies assurées au commencement de l'année.....	1,103
Nombre de nouveaux assurés pendant l'année.....	50
Nombre de décès survenus pendant l'année parmi les assurés....	10
Nombre d'assurés dont les polices ont pris fin pendant l'année autrement que pour cause de mort.....	140
Nombre de vie assurées à la date de cet état.....	<u>1,003</u>

(Reçu le 31 janvier 1894.)

COMPAGNIE D'ASSURANCES SUR LA VIE D'ÉDIMBOURG.

ÉTAT POUR L'ANNÉE TERMINÉE LE 31 MARS 1893.

Président—Sir G. G. MONTGOMERY, bart, | *Gérant*—GEORGE M. Low, F.F.A.
Siège social—Édimbourg, Ecosse.
Agent au Canada—DAVID HIGGINS. | *Bureau principal au Canada*—Toronto.
 (Organisée le 29 août 1823. Opérations commencées au Canada, 1857.)

CAPITAL.

Chiffre du capital autorisé et souscrit.....	£500,000 stg.	\$2,433,333 33
Chiffre versé en argent.....	100,000 "	486,666 67

ACTIF AU CANADA.

Prêts à des porteurs de polices du Canada sur polices de la compagnie données en garantie collatérale.....	\$	14,497 81
Effets et bons déposés entre les mains du receveur général, savoir :—		
	Valeur au pair.	
Effets du Cap de Bonne-Espérance, 4 pour 100 enregistrés	\$ 48,666 67	
Bons de la ville de Belleville.....	27,000 00	
do Whitby.....	10,000 00	
do Owen-Sound	17,000 00	
do Listowel.....	13,000 00	
do London-Est.....	40,000 00	
do Stratford.....	6,000 00	
Reporté à la valeur au pair.....		161,666 67
Argent à la banque British North America.....		2,926 02
Chiffre brut des primes dues et non perçues sur polices en vigueur.	\$ 983 11	
Moins les frais de perception à 10 pour 100.....	98 30	
Chiffre net des primes impayées.		884 81
Intérêt dû	\$ 195 36	
do acquis.....	210 85	
Total reporté.....		406 21
Total de l'actif en Canada.....	\$	180,381 52

PASSIF EN CANADA.

*Somme calculée comme suffisante pour couvrir le réserve nette sur toutes polices impayées au Canada.....	\$	182,806 72
Chiffre des réclamations sur polices non réglées au Canada.....		Aucun.
Total net des obligations envers les porteurs de polices au Canada....	\$	182,806 72

REVENU AU CANADA DURANT L'ANNÉE.

Argent reçu pour primes.....	\$	8,517 91
Intérêt sur prêts sur polices.....		715 06
Total du revenu au Canada.....	\$	9,232 97

* Basée sur la table H. M. et H. M. (5) de l'Institut des Actuaires, avec 4 pour 100 d'intérêt, comme au 31 décembre.

Ministère des Finances—Division des Assurances.

ÉDIMBOURG, SUR LA VIE—*Suite.*

DÉPENSES AU CANADA.

Chiffre net payé en indemnités pour cause de mort au Canada (y compris les bonis, \$15,185.96)	\$ 55,648 18
(Sur ce montant \$12,875.50 datent des années précédentes.)	
Chiffre payé pour polices rachetées.....	2,070 77
Chiffre payé pour bonis rachetés.....	6,158 93
Chiffre total net payé aux porteurs de polices au Canada.....	\$ 63,877 88
Argent payé pour commission au Canada.....	660 55
Argent payé pour permis ou taxes au Canada.....	116 90
Emoluments des solliciteurs	98 67
Total des dépenses au Canada.....	\$ 64,754 00

DIVERS.

Nombre de polices échues au Canada pendant l'année.....	8
Chiffre des réclamations en vertu de ces polices (y compris les additions de bonis, \$12,773.79).....	\$ 42,772 68
Nombre de polices en vigueur à cette date au Canada.....	126
Chiffre de ces polices.....	\$ 283,685 17
Additions de bonis sur ces polices.....	70,249 94
Chiffre net des polices en vigueur le 31 mars 1893.....	353,935 11

Nombre et chiffre des polices qui ont pris fin pendant l'année au Canada:—

1. Par décès de l'assuré (y compris les additions de bonis, \$12,773.79).....	8	\$ 42,772 68
2. Par rachat (y compris les \$558.69 d'additions de bonis). (Pour lesquelles \$2,070.77 ont été payés en argent).	1	6,642 03
Total (y compris les additions de bonis, \$13,332.48).	9	\$ 49,414 71

	Nombre.	Montant.
Polices en vigueur au commencement de l'année au Canada (y compris les additions de bonis, \$89,151.12).....	136	\$ 410,135 18
Additions intérimaires de bonis.....		4,035 42
Polices ayant pris fin comme ci-dessus (y compris \$13,332.48 d'additions de bonis)	9	49,414 71
Bonis rachetés		9,280 49
Police transférée au bureau principal (y compris les additions de bonis, \$323.63)	1	1,540 29
Polices en vigueur à la date de cet état (y compris \$70,249.94 d'additions de bonis).....	126	353,935 11

Nombre de vies assurées au commencement de l'année.....	127
Nombre de décès survenus pendant l'année parmi les assurés....	7
Nombre d'assurés dont les polices ont pris fin pendant l'année autrement que pour cause de mort.....	2
Nombre de vies assurées à la date de cet état.....	118

(Reçu le 9 février 1894.)

ÉDIMBOURG, SUR LA VIE—*Suite.*

OPÉRATIONS GÉNÉRALES PENDANT LES NEUF MOIS FINISSANT LE 31 DÉCEMBRE 1892.

(Extrait du rapport des directeurs, Edimbourg, Ecosse, 5 avril 1893.)

Le conseil a reçu et examiné dans le cours des neuf mois terminés le 31 décembre 1892, des propositions d'assurances pour un montant de £512,867.

Le nombre des polices émises a été de 667, et les sommes assurées de £411,459, dont £61,440 ont été réassurées dans d'autres compagnies. Les primes sur ces nouvelles polices se sont élevées à £18,278, dont £4,007 en primes uniques. Les primes sur la somme réassurée ont été de £3,211, y compris £720 en primes uniques.

Le chiffre net des nouvelles assurances entreprises dans le cours des neuf mois et gardées par la compagnie à ses propres risques s'est élevé à £350,020, rapportant en nouvelles primes £15,068, dont £3,287 en primes uniques.

51 contrats de rentes viagères, s'élevant à £3,742 3ch. 7d. par année, ont été entrepris. Le prix d'achat s'est élevé à £41,528 8ch. 1d.

Par suite du décès de 12 rentiers viagers, la compagnie s'est trouvée libérée du paiement de £771 par année.

Le revenu des primes de l'année (déduction faite des primes payées pour les réassurances) a été de £149,073 14ch. 3d. Relativement à cet item l'on doit se rappeler qu'une proportion particulièrement considérable de la somme perçue annuellement, soit à peu près £90,000, devient échue le 31 mars, et que cette somme ne se trouve point comprise dans la période couverte par le présent rapport.

Les intérêts et dividendes sur les fonds placés se sont élevés à £81,133 5ch. 0d.

Le profit sur les placements, £2,593 11ch. 4d., a été reporté à la caisse de réserve des placements créée l'année dernière.

Le revenu total ordinaire, à part le prix d'achat des rentes viagères et du bénéfice sur les placements, a été de £230,286 14ch. 3d.

Les réclamations d'indemnités pour cause de mort ou de survivances se sont élevées à £146,717 14ch. 8d., déduction faite des sommes dues pour réassurances.

Le montant payé pour rachat de polices et additions de bonis a été de £30,359 9ch. 1d. Le dernier rapport faisait remarquer que les rachats pendant l'année 1891-92 avaient été remarquablement peu nombreux par suite de l'approche de l'époque à laquelle se fait la division de bonis. Cette division ayant eu lieu durant la période en question dans le présent rapport, les personnes qui projetaient d'abandonner leurs polices lorsque le nouveau boni y serait ajouté les ont maintenant abandonnées, et beaucoup d'autres ont préféré recevoir la valeur de leurs bonis en argent au lieu de les faire ajouter à leurs polices. Cette valeur en argent des bonis forme la plus grande partie de la somme payée pour rachats.

COMPTÉ DU REVENU POUR LES NEUF MOIS FINISSANT LE 31 DÉCEMBRE 1892.

1892, 31 mars.—	£	s.	d.		£	s.	d.
Chiffre de la caisse au commencement de la période.....	2,666,267	14	4	Indemnités en vertu de polices (déduction faites des sommes réassurées).....	146,717	14	8
Primes (moins les primes des réassurances).....	149,073	14	3	Rachats.....	30,359	9	1
Considération pour rentes viagères	41,528	8	1	Rentes viagères.....	21,620	5	0
Intérêt et dividendes.....	81,133	5	0	Commission.....	6,754	4	1
Émoluments sur transferts et autres.....	79	15	0	Frais d'administration.....	14,353	1	4
Profits réalisés sur les placements.	2,593	11	4	Dividendes aux actionnaires.....	4,750	0	0
				Taxe sur le revenu.....	1,788	17	6
				1892, 31 décembre—Chiffre de caisse à la fin de la période.....	2,714,332	16	4
	<u>£2,940,676</u>	<u>8</u>	<u>0</u>		<u>£2,940,676</u>	<u>8</u>	<u>0</u>

SOCIÉTÉ D'ASSURANCES SUR LA VIE *EQUITABLE*, DES ÉTATS-UNIS.

ÉTAT POUR L'ANNÉE FINISSANT LE 31 DÉCEMBRE 1893.

Président—HENRY B. HYDE.

Secrétaire—WILLIAM ALEXANDER.

Siège social—120 Broadway, New-York.

Agent au Canada—SEARGENT P. STEARNS. Bureau principal au Canada—Montréal.

(Organisée ou constituée en corporation le 26 juillet 1859. Opérations commencées au Canada vers octobre 1868.)

CAPITAL.

Chiffre du capital autorisé, souscrit et versé en argent.....\$ 100,000 00

ACTIF AU CANADA.

Déposé au crédit du receveur général:—

	Valeur au pair.	Valeur vénale.
Effets des Etats-Unis, 4 pour 100.....	\$ 475,000 00	\$ 534,375 00
Bons de la cité de Toronto, 4 pour 100.....	292,000 00	294,920 00
Bons de la cité de Montréal, 4 pour 100.....	190,000 00	191,266 00
do 3½ pour 100.....	250,000 00	226,458 00
Total.....	<u>\$1,207,000 00</u>	<u>\$1,247,019 00</u>

Reporté à la valeur vénale.....\$1,247,019 00

Possédées par des fidéicommissaires conformément à l'Acte des assurances:—

	Valeur au pair.	Valeur vénale.
Actions de la <i>Mercantile Trust</i>	\$ 595,000 00	\$2,082,500 00

Reporté à la valeur vénale..... 2,082,500 00

Primes brutes dues et non perçues sur polices en vigueur au Canada (évaluées à) ..\$25,000 00

Primes brutes différées sur ces polices (évaluées à)..... 56,000 00

Total des primes impayées et différées..... \$81,000 00

Moins les frais de perception, à 10 pour 100..... 8,100 00

Chiffre net des primes impayées et différées (évaluées à)..... 72,900 00Total de l'actif au Canada..... \$3,402,419 00

PASSIF AU CANADA.

En vertu des polices délivrées avant le 31 mars 1878.

*Somme calculée comme suffisante pour couvrir la réserve nette ou valeur de réassurances sur toutes les polices en cours au Canada...\$ 660,000 00

Réclamations d'indemnités pour cause de mort non établies, mais non contestées Nil.

Réclamations pour dotations échues mais impayées..... \$ 556 00

Total des réclamations non réglées..... 556 00

Dividendes ou bonis dus et impayés à des porteurs de polices au Canada (évalués à)\$ 400 00

Chiffre net des obligations envers les porteurs de polices au Canada....\$ 660,956 00

* La réserve est basée sur la table d'expérience américaine, à 4½ pour 100.

Ministère des Finances—Division des Assurances.

EQUITABLE, SUR LA VIE—*Suite.*

En vertu de polices délivrées depuis le 31 mars 1878.

*Somme calculée comme suffisante pour couvrir la réserve nette sur toutes les polices au Canada	\$2,350,000 00
Reclamations d'indemnités pour cause de mort :	
Non établies mais non contestées	\$ 21,000 00
Total des réclamations d'indemnités pour cause de mort..	21,000 00
Dividendes ou bonis dus et impayés à des porteurs de polices au Canada (évalués à)	1,650 00
Chiffre net des obligations envers les porteurs de ces polices au Canada.	<u>\$2,372,650 00</u>
Chiffre net des obligations envers tous les porteurs de polices au Canada.	<u>\$3,033,606 00</u>

REVENU AU CANADA.

Total des primes reçues pendant l'année sur polices d'assurances sur la vie au Canada.....	\$ 750,817 91
Intérêt et dividendes sur effets.....	102,155 00
Total du revenu au Canada.....	<u>\$ 852,972 91</u>

DÉPENSES AU CANADA.

Chiffre payé pendant l'année sur réclamations d'indemnités au Canada, sav. :—	
Reclamations pour cause de décès (y compris \$5,000 d'additions de bonis) ..	215,892 00
Dotations échues	42,218 98
Chiffre net payé pour ces réclamations.....	\$ 258,110 98
Argent payé aux rentiers viagers.....	2,780 54
Chiffre payé en rachat de polices.....	118,874 11
Chiffre payé en dividendes ou bonis aux porteurs de polices au Canada.	<u>17,392 05</u>
Chiffre net payé aux porteurs de polices au Canada.....	\$ 397,157 68
Argent payé pour commission, appointements et tous autres frais du personnel au Canada.	58,609 53
Argent payé pour permis, taxes, honoraires ou amendes.....	1,831 79
Divers paiements, savoir :—Médecins examinateurs, \$3,958 ; loyer, \$2,469.76 ; timbres-poste et change, \$397.08 ; allocations de pourcentage, \$29,473.64 ; annonces, \$1,286.30 ; impressions et papeterie, \$214.25 ; divers item, \$303.01.....	38,102 04
Total des dépenses au Canada.....	<u>\$ 495,701 04</u>

DIVERS.

Nombre de nouvelles polices rapportées comme délivrées au Canada.....	1,177
Chiffre de ces polices.....	\$2,972,025 00
Nombre de ces polices échues au Canada pendant l'année.....	105
Chiffre des réclamations en vertu de ces polices (à part les additions de bonis).....	246,923 00
Nombre de polices en vigueur à cette date au Canada.....	9,371
Chiffre de ces polices	\$ 20,814,848 00
Additions de bonis (évaluées à)	133,000 00
Chiffre net en vigueur le 31 décembre 1893...	<u>20,947,848 00</u>

* La réserve est basée sur la table d'expérience américaine, à 4½ pour 100 d'intérêt.

EQUITABLE, SUR LA VIE.—*Suite.*

Nombre et chiffre des polices arrivées à fin pendant l'année au Canada:—

1. Par le décès de l'assuré (y compris \$5,000 d'additions de bonis).....	83	\$	213,448 00
2. Par maturité (y compris \$3,744 d'additions de bonis).	22		42,219 00
3. Par expiration.....	2		5,000 00
4. Par rachat (y compris \$21,256 d'additions de bonis)... (Pour lesquelles \$118,874.11 ont été payés en argent.)	152		391,660 00
5. Par rachat, (y compris \$3,000 d'additions de bonis) \$290,155. (Pour lesquelles des polices acquittées ont été données au montant de \$57,188.)			
Différence des montants reportés.....			232,967 00
6. Par prescription.....	285		503,955 00
			232,967 00
			503,955 00
			1,389,249 00
Total (y compris \$33,000 d'additions de bonis)..	544	\$	1,389,249 00
Polices en vigueur au commencement de l'année (y compris les additions de bonis, évaluées à \$130,000).....	8,738	\$	19,329,072 00
Polices délivrées pendant l'année.....	1,458		3,451,553 00
Bonis ajoutés durant l'année (évalués à)			36,000 00
Polices ayant pris fin comme-ci-dessus ou changées pour des polices acquittées (y compris les additions de bonis, évaluées à \$33,000)	643		1,446,437 00
Polices non acceptées	182		422,340 00
Polices en vigueur à la date de cet état (y compris les additions de bonis, évaluées à \$133,000).....	9,371		20,947,848 00

Nombre de vies assurées au commencement de l'année au Canada (évalué à).....	7,925
Nombre de nouveaux assurés pendant l'année.....	1,300
Nombre de décès survenus pendant l'année parmi les assurés...	75
Nombre d'assurés dont les polices ont pris fin pendant l'année autrement que pour cause de mort.....	700
Nombre de nouveaux assurés à la date de cet état (évalué à).....	8,450

DÉTAILS DES POLICES DÉLIVRÉES DEPUIS LE 31 MARS 1878.

Polices en vigueur au commencement de l'année au Canada (y compris les additions de bonis, évaluées à \$55,695).....	7,970	\$	17,441,322 00
Polices délivrées durant l'année.....	1,458		3,451,553 00
Bonis ajoutés durant l'année (évalués à).....			21,000 00
Polices arrivées à fin comme ci-dessus ou changées pour des polices acquittées (y compris les additions de bonis, évaluées à \$15,000).....	579		1,316,912 00
Polices non acceptées.....	182		422,340 00
Polices en vigueur à la date de cet état (y compris les additions de bonis, évaluées à \$61,695).....	8,667		19,174,623 00

(Reçu le 2 mars 1894.)

Ministère des Finances—Division des Assurances.

EQUITABLE, SUR LA VIE—*Suite.*

OPÉRATIONS GÉNÉRALES DE L'ANNÉE TERMINÉE LE 31 DÉCEMBRE 1893.

(*Telles que rapportées au surintendant des assurances de l'État de New-York.*)

REVENU DURANT L'ANNÉE 1893.

Revenu total des primes.....	\$ 35,537,369 59
Reçu pour intérêt ou dividendes.....	5,098,004 52
Reçu pour loyer.....	1,387,231 44
Total du revenu	\$ 42,022,605 55

DÉPENSES DURANT L'ANNÉE 1893.

Chiffre total payé en indemnités et en dotations échues.....	\$ 10,761,402 80
Argent payé aux rentiers viagers.....	380,089 37
Argent payé pour rachat de polices.....	4,390,608 51
Dividendes payés en argent aux porteurs de polices	2,118,214 75
Argent payé aux actionnaires pour dividendes.....	7,000 00
Commissions aux agents.....	3,261,085 85
Honoraires des médecins examinateurs.....	328,251 47
Commutation de commissions.....	1,047,612 59
Taxes.....	381,409 82
Loyers.....	310,224 26
Dépenses générales.....	2,369,599 38
Total des dépenses.	\$ 25,355,498 80

ACTIF.

Valeur au prix d'achat des biens-fonds—non hypothéqués.....	\$ 38,325,582 17
Prêts sur obligations et premières hypothèques sur biens-fonds.....	22,808,916 74
Prêts garantis par nantissement de bons, actions et autres valeurs collatérales de commerce.....	8,452,213 33
Valeur au prix d'achat des bons et effets possédés par la compagnie.....	79,998,305 80
Argent en caisse et en banques.....	11,277,798 30
Soldes des agents.....	1,327,259 09
Commissions commuées et autres item.....	426,943 36
Total net de l'actif d'après le grand-livre.....	\$162,617,018 79

ACTIF SUPPLÉMENTAIRE.

Intérêts et loyers dus et acquis.....	470,745 70
Différence entre la valeur vénale des effets et leur prix d'achat.....	944,704 41
Chiffre net des primes non perçues et différées.....	5,023,928 00
Total de l'actif.....	\$169,056,396 90

PASSIF.

*Réserve nette des réassurances.....	\$134,863,617 00
Total des réclamations non réglées	1,722,311 20
Dividendes impayés ou excédent ou autre genre de bénéfices dus aux porteurs de polices.....	97,532 00
Autres obligations, savoir : rentes viagères non réclamées.....	6,186 37
Total du passif.....	\$136,689,646 57
Excédant brut d'après le compte des porteurs de polices.....	\$ 32,366,750 33

*Calculée d'après la table des Actuaires à 4 pour 100.

EQUITABLE, SUR LA VIE—Suite.

RISQUES ET PRIMES.

Nombre de nouvelles polices délivrées pendant l'année.....	55,902	
Chiffre de ces polices		\$188,220,094 00.
Nombre de ces polices arrivées à fin pendant l'année... ..	33,267	
Chiffre total des polices arrivées à fin.....		123,709,895 00.
Nombre de polices en vigueur à la date de cet état.....	278,435	
Chiffre net de ces polices.....		<u>932,532,577 00.</u>

NEW-YORK, 24 février 1894.

Ministère des Finances—Division des Assurances.

**COMPAGNIE D'ASSURANCES SUR LA VIE DITE FÉDÉRALE
DE L'ONTARIO.**

ÉTAT POUR L'ANNÉE TERMINÉE LE 31 DÉCEMBRE 1893.

Président—JAS. H. BEATTY.

Agent en chef et directeur gérant—
DAVID DEXTER.

Siège social—Hamilton, Ont.

(Constituée en corporation le 21 décembre 1874, par l'acte 38 Vict., ch. 68 (Ontario),
modifié en 1875 par 39 Vict., ch. 1 (Ontario). Organisée en février 1882.
Opérations commencées au Canada, juin 1882.)

CAPITAL.

Chiffre du capital autorisé.....	\$1,000,000 00
Chiffre souscrit	700,000 00
Chiffre versé en argent	<u>80,197 00</u>

(Pour la liste des actionnaires, voir l'annexe.)

ACTIF D'APRÈS LE GRAND-LIVRE.

Valeur des immeubles, (libres d'hypothèques).....	\$ 20,000 00
Chiffre des prêts garantis par première hypothèque sur biens-fonds.....	61,125 00
Chiffre des prêts garantis par seconde hypothèque sur biens-fonds.....	925 00
Chiffre des prêts garantis par bons, actions ou autres garanties collatérales de commerce.....	1,250 00
Chiffre des prêts faits aux porteurs de polices sur polices de la compagnie transportées comme sûretés collatérales	80,923 79
Billets de primes sur polices en vigueur.....	1,415 35
Effets et bons possédés par la compagnie, savoir:—	

	Valeur au pair.	Valeur vénale.
*Débentures de Saint-Thomas.....	\$ 11,806 00	\$ 13,874 12
* do de Lindsay.....	4,000 00	4,219 30
* do de Gananoque.....	5,000 00	5,160 92
* do d'Orangeville.....	7,500 00	7,920 64
*Obligations du chemin de fer Canadien du Pacifique	11,000 00	12,516 67
*Débentures d'Eldon.....	10,000 00	10,684 00
*Merritton.....	1,500 65	1,609 89
*Débentures de Seaforth.....	2,500 00	2,758 57
* do de Clinton.....	2,500 00	2,696 64
do de Pembroke.....	5,981 55	6,358 39
do de Seaforth.....	10,000 00	10,650 37
Total, valeur au pair et valeur vénale.....	<u>\$ 71,788 20</u>	<u>\$ 78,449 51</u>

Reporté à la valeur vénale	78,449 51
Argent en caisse au siège social.....	1,761 54
Argent en banques, savoir:—	

Banque d'Hamilton, Hamilton	\$ 14,377 25
Trader's Bank, Hamilton.....	6,689 23
Hamilton Provident and Loan Society	4,359 91
Landed Banking and Loan Co.....	<u>10,116 43</u>

Total..... 35,522 82

*Déposé au crédit du receveur générale

FÉDÉRALE, SUR LA VIE—*Suite.*

Solde des agents d'après le grand-livre	\$	2,393	33
Avances aux agents, à être remboursées à même les commissions		7,088	39
Billets en portefeuille.....		3,656	21
Mobilier de bureau.....		1,418	35

† Total.....\$ 295,929 29

ACTIF SUPPLÉMENTAIRE.

Intérêt dû	\$	435	03
do acquis		4,405	19
Total, actif		4,840	22
Billets de primes à courte échéance sur polices en vigueur.....	\$	21,080	52
Primes brutes dues et non perçues sur polices en vigueur.....		35,383	22
Primes brutes déferées sur ces polices.....		30,505	47
Total des primes impayées et différées.....	\$	86,969	21
Moins les frais de perception, à 10 pour 100.....		8,696	92
Chiffre net des primes impayées et différées		78,272	29
Chattel mortgage		56	50
Total, actif	\$	379,098	30

PASSIF.

*Somme calculée comme suffisante pour couvrir la valeur actuelle nette de toutes les polices en vigueur	\$	275,666	14
A déduire, la valeur des polices réassurées dans d'autres compagnies.....		5,039	44
Réserve nette des réassurances.....	\$	270,626	70
Réclamations d'indemnités non réglées mais non contestées.....		23,133	34
Dû pour entreprises d'améliorations des édifices.....		1,000	00
Total du passif.....	\$	294,760	04
Excédent d'après le compte des porteurs de polices.....	\$	84,338	26
Capital versé.....		80,197	00
Excédent sur toutes les obligations et le capital.....	\$	4,141	26

REVENU DURANT L'ANNÉE.

Argent reçu pour primes	\$	217,853	96
Billets de primes acceptés en paiement partiel de primes.....		52,691	98
‡ Primes payées par les dividendes		27,987	38
Total.....	\$	298,533	32
A déduire, les primes payées à d'autres compagnies pour assurances...		12,156	03
Total net du revenu des primes.....	\$	286,377	29
Reçu pour intérêt.....		14,723	04
Total du revenu.....	\$	301,100	33

†L'actif ci-dessus comprend une somme de \$24,000 d'hypothèques et autres garanties, contribuées en vertu d'un acte du 4 mars 1890, fait par les contributeurs, qui sont désignés dans l'acte comme certains des directeurs, et par d'autres désignés comme actionnaires, dans lequel acte les personnes désignées comme actionnaires consentent et conviennent de rembourser aux dits contributeurs le montant de leurs contributions, et de céder aux dits contributeurs tels dividendes, bonis et profits qui seront acquis à leurs actions dans le capital social de la compagnie.

*Institut des Actuaires, Table H. M. 4½ pour 100. ‡ Etant la proportion des primes de mortalités non acquises pour les réclamations pour cause de mort appliquées comme dividendes en réduction des primes de renouvellement.

Ministère des Finances—Division des Assurances.

FÉDÉRALE, SUR LA VIE—*Suite.*

DÉPENSES DURANT L'ANNÉE.

Argent payé sur réc. d'ind. p. cause de mort (dont \$6,000 datent des an. préc.)	\$ 84,025 01
Argent payé pour dotations échues	10,258 11
Total payé pour réclamations à cause de mort et dotations échues	\$ 94,283 12
Argent payé en rachat de polices	2,826 71
Billets de primes employés au paiement de dividendes aux porteurs de polices	33 29
† Dividendes appliqués au paiement de primes	28,606 03
Taxes, permis, honoraires ou amendes	1,466 97
Argent payé pour commissions, appointements et autres dépenses du personnel	69,626 20
Divers paiements, savoir:—Honoraires des médecins, \$4,148.18; impressions, publicité, papeterie, etc., \$4,122.75; frais de port, téléphones, télégrammes et messageries, \$1,258.25; rétribution des directeurs et auditeurs, \$1,309.72; change, \$165.48; frais judiciaires, \$675.57; surintendant des assurances, \$130.75; loyers, \$1,863.87; divers, y compris combustible, éclairage, eau, primes de garantie et services du concier ge, \$3,313.81	16,988 38
Total des dépenses	\$ 213,830 70

COMPTE DES BILLETS DE PRIMES.

Billets de primes en portefeuille au commencement de l'année	\$ 1,305 59
do reçus pendant l'année	143 05
	\$ 1,448 64
Billets de primes employés au paiement de dividendes aux porteurs de polices	Nil.
do do de polices rachetées	\$ 33 29
Total des déductions	33 29
Solde—actif en billets à la fin de l'année	\$ 1,415 35

DIVERS.

Nombre de nouvelles polices rapportées comme délivrées pendant l'année au Canada (y comp. 9 pol. rem. en vig. p. \$47,000)	1,329
Chiffre de ces polices	\$2,044,633 33
Chiffre de ces polices réas. dans d'autres comp. autorisées au Canada	33,500 00
Nombre de polices échues au Canada durant l'année	60
Montant des récl. en vertu de ces polices (y comp. dotations échues)	118,291 44
Montant de ces récl. réassurées dans d'autres compagnies au Canada	5,000 00
Nombre de polices en force à cette date au Canada	4,929
Chiffre de ces polices	\$10,649,335 11
do do réassurées dans d'autres compagnies au Canada	653,500 00
Chiffre net de ces polices en vigueur le 31 décembre 1893	9,995,835 11

Nombre et chiffre des polices arrivées à fin pendant l'année au Canada:—

	Nombre.	Montant.
1. Par le décès de l'assuré	47	\$ 108,033 33
2. Par la maturité	13	10,258 11
3. Par l'expiration du temps	144	366,000 00
4. Par rachat	8	18,000 00
(Pour lesquelles \$2,860 ont été payées en arg.)		
5. Par rachat, \$9,000 (pour lesquelles des polices acquittées ont été données au montant de \$1,100).		
Différence des montants		7,900 00
6. Par prescription	733	1,450,000 00
Total	945	\$ 1,960,191 44

† Soit la partie des primes mortuaires non requises pour les réclamations d'indemnité à cause de mort et appliquées comme dividendes en réduction des primes de renouvellement.

FÉDÉRALE, SUR LA VIE—*Fin.*

	Nombre.	Montant.
Polices en vigueur au commencement de l'année.....	4,545	\$10,564,893 22
Polices délivrées pendant l'année au Canada (y compris 9 remises en vigueur pour \$47,000.....	1,366	2,116,633 33
Polices arrivées à fin comme ci-dessus	945	1,960,191 44
Polices acceptées	37	72,000 00
Polices en vigueur à la date de cet état.....	<u>4,929</u>	<u>10,649,335 11</u>

Nombre de vies assurées au commencement de l'année.....	4,471
Nombre de nouveaux assurés pendant l'année	1,360
Nombre de décès survenus pendant l'année parmi les assurés.....	45
Nombre d'assurés dont les polices ont pris fin pendant l'année autrement que pour cause de mort.....	933
Nombre de vies assurées à la date de cet état	<u>4,853</u>

(Reçu le 28 février 1894.)

Ministère des Finances—Division des Assurances.

COMPAGNIE D'ASSURANCES SUR LA VIE *GERMANIA*.

ÉTAT POUR L'ANNÉE TERMINÉE LE 31 DÉCEMBRE 1893.

Président—HUGO WESENDONCK.

Secrétaire—HUBERT CILLIS.

Siège social—20 rue Nassau, New-York.

Agents au Canada—
JEFFERS ET RÖNNE.

Bureau principal au Canada—
46 rue King-ouest, Toronto.

(Constituée en corporation le 10 avril 1860 ; opérations commencées au Canada en novembre 1887.)

CAPITAL.

Chiffre du capital social autorisé, souscrit et versé en argent.....\$ 200,000 00

ACTIF AU CANADA.

Débitures possédées par la compagnie, et déposées chez le receveur général, savoir :—

	Valeur au pair.	Valeur vénale.
Effets 4 pour 100 du Canada.....	\$ 50,000 00	\$ 51,000 00
Bons du havre de Montréal.....	25,000 00	25,000 00
Total, valeur au pair et valeur vénale.....	<u>\$ 75,000 00</u>	<u>\$ 76,000 00</u>

Reporté à la valeur vénale.....\$ 76,000 00

Chiffre brut des primes dues et non perçues sur polices en vigueur au Canada\$ 3,860 94

Chiffre brut des primes différées sur ces polices..... 1,536 03

Total des primes impayées et différées.....\$ 5,396 97

Moins les frais de perception à 10 pour 100..... 539 70

Chiffre net des primes impayées et différées..... 4,857 27

Total de l'actif au Canada.....\$ 80,857 27

PASSIF AU CANADA.

*Somme calculée comme suffisante pour couvrir la présente valeur nette de toutes les polices en vigueur.....\$ 80,946 00

Réclamations d'indemnités non réglées mais non contestées Nil.

Total du revenu au Canada.....\$ 80,946 00

REVENU AU CANADA.

Argent reçu pour primes..... \$ 29,945 99

Total du revenu des primes.....\$ 29,945 99

Reçu en intérêt ou dividendes..... 2,500 00

Total du revenu au Canada.....\$ 32,445 99

* Table des actuaires, 4 pour 100.

GERMANIA, SUR LA VIE—*Suite.*

DÉPENSES AU CANADA.

Argent payé en indemnités pour cause de mort au Canada.....\$	2,000 00
Argent payé en rachat de polices.....	430 04
Billets de primes employés au rachat de polices.....	2,148 28
Dividendes payés en argent aux porteurs de polices au Canada.....	117 00
Montant total net payé aux porteurs des polices au Canada.....\$	4,695 32
Payé pour comm., appoint. et tous autres frais du personnel au Canada.	5,762 82
Taxes, etc.....	151 59
Toutes autres dépenses, savoir : loyer de bureau, installation, commis, timbres-poste, change, annonces, etc.....	1,630 93
Total des dépenses au Canada.....\$	<u>12,240 66</u>

DIVERS.

Nombre de nouvelles polices rapportées comme délivrées pendant l'année au Canada.....	47
Chiffres de ces polices.....\$	87,800 00
Nombre de polices en vigueur à cette date au Canada.....	244
Chiffre de ces polices.....\$	615,429 00
Bonis ajoutés à ces polices.....	1,566 00
Chiffre net en vigueur le 31 décembre 1893.....	<u>616,995 00</u>

Nombre et montant des polices arrivées à fin pendant l'année au Canada :—

	Nombre.	Montant.
1. Par rachat (pour lesquelles il a été payé en argent \$430.04).....	3	\$ 6,333 00
2. Par rachat, \$21,500 (pour lesquelles il a été donné des polices acquittées au montant de \$4,129). Différence des montants reportés.....		17,371 00
3. Par prescription, non acceptées et changées.....	96	240,500 00
Total.....	<u>99</u>	<u>\$ 264,204 00</u>

Police en vigueur au commencement de l'année.....	296	\$ 791,833 00
Polices délivrées pendant l'année.....	47	87,800 00
Polices ayant pris fin comme ci-dessus.....	99	264,204 00
Polices en vigueur à la date de cet état (à part les bonis, \$1,566).....	<u>244</u>	<u>615,429 00</u>

Nombre de vies assurées au commencement de l'année.....	296
Nombre de nouveaux assurés pendant l'année.....	47
Nombre de décès parmi les assurés pendant l'année.....	0
Nombre d'assurés dont les polices ont pris fin pendant l'année autrement que pour cause de mort.....	99
Nombre de vies assurées à la date de cet état.....	<u>244</u>

(Reçu le 19 mars 1894.)

Ministère des Finances—Division des Assurances.

GERMANIA, SUR LA VIE—*Suite.*

OPÉRATIONS GÉNÉRALES POUR L'ANNÉE TERMINÉE LE 31 DÉCEMBRE 1892.

REVENU DURANT L'ANNÉE 1893.

Revenu total des primes	\$2,868,240	11
Intérêt	754,243	26
Escompte sur réclamations payées d'avance.....	3,733	34
Reçu pour loyers.....	97,181	65
Honoraires de polices.....	1,945	43
Total du revenu.....	\$3,725,343	79

DÉPENSES DURANT L'ANNÉE 1893.

Chiffre total payé en indemnités et en dotations échues.....	\$ 1,404,411	63
Argent payé aux rentiers viagers.....	21,976	00
Argent payé pour rachat de polices	288,995	28
Dividendes payés aux porteurs de polices.....	184,784	13
Argent payé aux actionnaires pour dividendes	24,000	00
Commissions aux agents.....	405,427	68
Appointements et frais de voyages des administrateurs et agents.....	102,610	33
Honoraires des médecins.	32,199	19
Appointements du personnel.....	74,609	25
Taxes.....	19,398	60
Loyers	17,880	00
Commutation de commissions.....	1,537	87
Dépenses générales	83,869	73
Total des dépenses	\$ 2,661,699	69

ACTIF.

Valeur des immeubles au prix d'achat (libres d'hypothèque).....	\$ 1,991,406	66
Prêts sur obligations et hypothèques sur immeubles (1 ^{re} hypothèque.) ..	9,996,391	55
Prêts sur valeurs collatérales.	50,000	00
Prêts à des porteurs de polices sur polices de la compagnie cédées comme garantie collatérale	665,551	38
Valeur au prix d'achat des obligations et effets possédés par la com- pagnie.....	5,026,419	73
Argent en caisse et en banques.....	265,411	13
Autres item.....	1,040	00
Total net ou placé de l'actif.....	\$17,996,220	45

ACTIF SUPPLÉMENTAIRE.

Intérêt dû et acquis.....	144,355	88
Loyers dus et acquis.....	5,095	84
Valeur vénale des immeubles en sus du prix d'achat.....	57,433	11
Valeur vénale des obligations et hypothèques en sus du prix d'achat.	33,566	85
Chiffre net des primes non perçues et différées.....	453,192	71
Total de l'actif.....	\$18,689,858	84

GERMANIA, SUR LA VIE—*Fin.*

PASSIF.

*Réserve nette de réassurance.....	\$17,281,283 00
Total des réclamations non réglées.....	117,470 51
Dividendes impayés, ou excédent ou autre sorte de profits dus aux porteurs de police.....	40,582 59
Toutes autres obligations.....	62,594 78
Total du passif	<u>\$17,501,930 88</u>
Excédent brut d'après le compte des porteurs de polices.....	<u>\$ 1,187,927 96</u>

RISQUES ET PRIMES.

Nombre de nouvelles polices délivrées pendant l'année.....	6,406
Chiffre de ces polices.....	\$12,711,955 00
Nombre de polices arrivées à fin durant l'année.....	4,694
Chiffre de ces polices	9,639,576 00
Nombre de polices en vigueur à cette date.....	38,925
Chiffre net de ces polices.....	68,595,382 00
Nombre de polices industrielles en vigueur.....	6,604
Chiffre de ces polices.....	<u>788,897 00</u>

NEW-YORK, 14 mars 1894.

* Basé sur la table des Actuaire's à 4 pour 100 d'intérêt.

Ministère des Finances—Division des Assurances.

COMPAGNIE D'ASSURANCES SUR LA VIE DITE *GREAT WEST*.

ÉTAT POUR L'ANNÉE TERMINÉE LE 31 DÉCEMBRE 1893.

Président—ALEX. MACDONALD.

Secrétaire—A. JARDINE.

Directeur gérant—J. H. BROCK.

Siège principal—Winnipeg, Man.

(Constituée en corporation le 28 août 1891 par 54-55 Vic., chap. 115. Opérations commencées au Canada le 18 août 1892.)

CAPITAL.

Capital social autorisé.....	\$ 400,000 00
Capital social souscrit.....	400,000 00
Montant versé en argent.....	100,000 00

(Pour la liste des actionnaires, voir l'annexe.)

ACTIF D'APRÈS LE GRAND-LIVRE.

Montant garanti par prêts sur obligations et première hypothèque sur biens-fonds.....	\$ 47,700 00
Effets et obligations déposés au crédit du receveur général, savoir :—	
Bons de la cité de Winnipeg.....	\$ 56,000 00
	\$ 58,520 00
Reporté à la valeur vénale.....	58,520 00
Argent au bureau principal.....	3,065 83
Argent en banques.....	1,418 56
Soldes des agents d'après le grand-livre.....	5,033 58
Total.....	\$ 115,737 97

ACTIF SUPPLÉMENTAIRE.

Intérêt acquis.....	691 66
Total brut des primes dues et impayées sur polices en vigueur.....	\$ 15,958 59
Total brut des primes différées sur ces polices.....	4,279 66
Total des primes dues et différées.....	\$ 20,238 25
A déduire, les frais de perception, à 10 pour 100.....	2,023 82
Total net des primes dues et différées.....	18,214 43
Mobilier de bureau.....	2,530 40
Total net de l'actif..	\$ 137,174 46

PASSIF.

*Somme calculée comme suffisante pour couvrir la valeur nette actuelle de toutes les polices en vigueur.....	\$ 55,440 00
A déduire, la valeur des polices réassurées.....	720 00
Réserve nette des réassurances.....	\$ 54,720 00
Total du passif..	\$ 54,720 00
Excédent sur le compte des porteurs de polices.....	\$ 82,454 46
Capital social versé.....	100,000 00

*Basée sur la table H. M. de l'Institut des Actuaire à 4 pour 100 d'intérêt.

GREAT WEST, SUR LA VIE—Suite.

REVENU DURANT L'ANNÉE.

Argent reçu pour primes.....	\$ 52,322 89
A déduire les primes payées à d'autres compagnies pour réassurance...	1,900 60
Total net du revenu des primes.....	\$ 50,422 29
Montant reçu en intérêt ou dividendes sur actions.....	5,628 81
Total.....	\$ 56,051 10
Reçu sur appel de capital.....	8,175 00
Total du revenu.....	\$ 64,226 10

DÉPENSES DURANT L'ANNÉE.

Argent payé pour réclamations d'indemnités à cause de décès.....	\$ 1,000 00
Argent payé pour rachat de polices.....	41 66
Argent payé pour comm., appointem. et tous autres frais du personnel.	29,572 83
Taxes, permis, honoraires et amendes.....	242 93
Diverses dépenses, savoir :—	
Médecins, \$4,227.75 ; frais de voyage, \$2,110.22 ; loyers, \$1,265.00 ;	
papeterie et impressions, \$1,803.50 ; annonces, \$1,203.70 ; frais	
de port et télégrammes, \$598.46 ; dépenses de l'agence, \$22.52 ;	
frais judiciaires, \$490.88 ; frais de messagerie, \$113.24 ; change,	
\$53.93 ; divers, \$1,119.73.....	13,008 93
Total des dépenses.....	\$ 43,866 35

DIVERS.

Nombre de nouvelles polices rapportées comme délivrées pendant l'année au Canada.....	774
Chiffres de ces polices.....	\$1,760,800 00
Nombre de polices réass. dans d'autres compagnies autorisées au Canada.	101,500 00
Nombre de polices échues durant l'année.....	1
Chiffre de ces polices.....	1,000 00
Nombre de polices en vigueur en Canada, à cette date.....	945
Chiffre de ces polices.....	\$2,268,000 00
Chiffre des polices réassur. dans d'autres compagnies autorisées au Canada.	136,500 00
Total net des polices en vigueur le 31 décembre 1893.....	2,131,500 00

Nombre et chiffre des polices arrivées à fin pendant l'année au Canada :

	Nombre.	Montant.
1. Par décès.....	1	\$ 1,000 00
2. Par rachat.....	3	8,000 00
(Pour lesquelles il a été payé en argent, \$41.66.)		
3. Par prescription.....	57	115,000 00

Total des polices arrivées à fin..... 61 \$ 124,000 00

	Nombre.	Montant.
Polices en vigueur au commencement de l'année.....	345	\$ 862,200 00
Polices délivrées pendant l'année.....	769	1,820,800 00
Polices remises en vigueur durant l'année.....	3	3,000 00
Polices arrivées à fin comme ci-dessus.....	61	124,000 00
Polices inacceptées de 1892 et 1893.....	34	87,000 00
Polices confisquées par suite de non-paiement des primes annuelles	70	189,000 00
Polices changées et nouvelles polices entreprises.....	7	18,000 00
Polices en vigueur à la date de cet état.....	945	2,268,000 00

Ministère des Finances—Division des Assurances.

GREAT WEST, SUR LA VIE—Fin.

Nombre de vies assurées au commencement de l'année.....	339
Nombre de nouveaux assurés pendant l'année.	740
Nombre de décès survenus pendant l'année parmi les assurés	1
Nombre d'assurés dont les polices ont pris fin pendant l'année autrement que pour cause de mort.....	168
Nombre de vies assurées à la date de cet état.....	910

(Reçu le 5 mars 1894.)

ASSOCIATION D'ASSURANCES SUR LA VIE D'ÉCOSSE.

ÉTAT POUR L'ANNÉE TERMINÉE LE 5 AVRIL 1893.

Gérant—JOHN TURNBULL SMITH.

Secrétaire—JOHN SHARP.

Siège social—Edimbourg.

Agent au Canada—ARCHIBALD INGLIS.

Bureau principal au Canada—Montréal.

(Organisée ou constituée en corporation le 23 mars 1839. Opérations commencées au Canada en septembre 1857.)

CAPITAL.

Chiffre du capital autorisé et souscrit.....	\$1,946,666 67
Chiffre versé en argent	425,833 33

ACTIF AU CANADA.

Prêts garantis par première hypothèque sur biens-fonds.....	\$ 224,984 37
Chiffre des prêts à des porteurs de polices au Canada, sur polices de l'association données comme garantie collatérale.....	34,544 86
Dettes de crédit sur les polices en vigueur.....	68,298 61
Effets et bons déposés au crédit du receveur général, savoir:—	
Bons du Canada, 4 pour 100	\$ 24,333 33
do do	20,926 67
do du Nouveau-Brunswick, 6 pour 100	9,733 33
do de la province de Québec, 5 pour 100.....	48,666 67
do de la cité de Toronto, 6 pour 100.	48,666 67
Obligations du Canada, 4 pour 100.....	2,433 33
Valeur totale au pair.....	154,760 00
Argent à la banque des Marchands—compte courant.....	15,628 42
Intérêt dû.....	\$ 903 75
do acquis.....	6,383 08
Total de l'intérêt.....	7,286 83
Chiffre brut des primes dues et non perçues sur polices en vigueur au Canada	19,707 03
Total de l'actif au Canada.....	\$ 525,210 12

PASSIF AU CANADA.

*Somme calculée comme suffisante pour garantir la réserve nette de toutes les polices en cours au Canada.....	\$1,078,761 65
Réclamations d'indemnités pour cause de mort—dues et impayées.....	\$ 13,098 25
do pour dotations échues—dues et impayées.....	2,640 95
Total des réclamations d'indemnités non réglées	15,739 20
Total du passif au Canada.....	\$1,094,500 85

* Calculée sur la table H. M. de l'Institut des Actuaire, à 4½ pour 100 d'intérêt. Calcul exact le 5 avril 1891.

Ministère des Finances—Division des Assurances.

ASSOCIATION D'ÉCOSSE—*Suite.*

REVENU AU CANADA.

Chiffre brut des primes reçues.....	\$	45,461	40
Nouveaux prêts sur polices.....		91	01
Total du revenu des primes.....	\$	45,552	41
Montant reçu pour intérêt et dividendes sur effets, etc.....		15,606	28
Total du revenu au Canada.....	\$	61,158	69

DÉPENSES AU CANADA.

Chiffre net payé pour réclamations d'indemnités au Canada (dont \$42,437.34 datent des années précédentes).....	\$	68,590	79
Chiffre net payé pour dotations échues au Canada (dont \$1,338.98 datent des années précédentes).....		5,110	64
Montant net payé en indemnités pour cause de mort et pour dotations échues.....	\$	73,701	43
Chiffre payé en rachat de polices et de bonis.....		10,183	77
Billets de primes employés au rachat de polices ou prescrits.....		848	36
Dividendes payés en argent aux porteurs de polices au Canada.....		116	66
Dividendes en argent appliqués au paiement de primes au Canada.....		7,287	41
Total des paiements aux porteurs de polices au Canada..	\$	92,137	63
Commissions, appointements et autres frais du personnel au Canada....		2,697	31
Taxes, permis, honoraires ou amendes.....		56	86
Toutes autres dépenses au Canada.....		552	11
Total des dépenses au Canada.....	\$	95,443	91

DIVERS.

Nombre de polices échues au Canada durant l'année.....	23
Chiffre des réclamations en vertu de ces polices.....	\$ 41,422 22
Nombre de polices en vigueur au Canada le 5 avril 1893	1,039
Chiffre de ces polices.....	<u>1,816,642 93</u>

Nombre et montant des polices arrivées à fin pendant l'année au Canada:—

1. Par le décès de l'assuré.....	17	\$	35,484	90
2. Par maturité.....	6		5,937	32
3. Par rachat	4		25,710	60
(Pour lesquelles \$9,247.12 ont été payés en argent.)				
4. Par rachat, \$2,433.33.				
(Pour lesquelles des polices acquittées ont été données au montant de \$1,414.25.)				
Différence des montants			1,019	08
5. Par prescription.....	3		1,946	67
Total	30	\$	70,098	57

Polices en vigueur au commencement de l'année au Canada....	1,069	\$	1,886,741	50
Polices ayant pris fin comme ci-dessus.....	30		70,098	57
Polices en vigueur à la date de cet état.....	<u>1,039</u>		<u>1,816,642</u>	<u>93</u>

Nombre de vies assurées..... Pas de rapport.

(Reçu le 28 février 1894.)

ASSOCIATION D'ÉCOSSE—*Suite.*

OPÉRATIONS GÉNÉRALES POUR L'ANNE TERMINÉE LE 31 DÉCEMBRE 1893.

(Extrait du rapport des directeurs, Edimbourg, Ecosse, 11 juillet 1893.)

Le chiffre total des nouvelles opérations complétées et payées sur 1,583 polices s'est élevé à la somme de £972,324, rapportant en nouvelles primes £28,924 2ch. 4d. Ce volume considérable de nouvelles affaires se compare très avantageusement au total pour l'année précédente, le nombre des nouvelles polices émises étant presque le même qu'en l'année finissant le 5 avril 1892 (strictement parlant, un de plus), tandis que le montant total des nouvelles assurances est en deçà de £24,000 du total pour cette année, cette petite différence étant due à la moyenne par police qui s'est trouvée être d'environ £15 de moins cette année que l'année précédente. La moyenne des nouvelles affaires annuelles pendant les cinq années de 1888 à 1892 a été de £939,223, en sorte que les opérations de l'année terminée excède de £33,000 au moins la moyenne pour les cinq années précédentes.

De nouveaux contrats de rentes viagères, au chiffre de 93, ont été achetés au prix de £46,136, pour la somme annuelle de £4,185.

Le revenu total des primes et de l'intérêt (à l'exclusion du prix d'achat des rentes viagères) s'est élevé à £521,819, ou une augmentation de £4,855.

Les réclamations par suite de décès durant l'année se sont élevées à £261,787, soit £66,000 de moins que l'année précédente, année pendant laquelle le nombre des décès avait été exceptionnellement élevé par suite de l'épidémie d'influenza. D'après la table de mortalité de l'Institut des Actuaire, le nombre des polices qui devaient prendre fin par suite de mort était de 666; il a été au contraire de 585, soit une proportion de 87 à 88 pour 100. Suit un état de la division des chiffres entre la classe A (anciennes séries) et les autres classes de l'association :—

Classe A—décès prévus.....	369	—	décès actuels, 365
----------------------------	-----	---	--------------------

Autres classes, décès prévus.....	297	“	“ 220
-----------------------------------	-----	---	-------

On verra par là que la différence se remarque presque exclusivement dans les classes autres que la classe A, car les décès dans cette classe seulement atteignent jusqu'à 99 pour 100 du nombre calculé.

Dans les assurances de dotation, 39 polices pour un montant de £6,997 sont échues par suite de la survivance des assurés au delà des périodes fixées.

Les décès survenus parmi les rentiers viagers ont été de 45, annulant le paiement annuel de rentes viagères au montant de £1,787 16ch., et la moyenne des rentes viagères annulées par cause de décès les deux années précédentes avait été de £1,717.

La proportion des dépenses au revenu des primes a été, sauf pour l'année finissant le 5 avril 1891, la plus basse depuis 1887. En présence de la concurrence toujours croissante dans les opérations d'assurance sur la vie, et tandis que les dépenses des bureaux en général tendent à devenir plus fortes, les directeurs sont heureux de pouvoir constater que, nonobstant le montant considérable de nouvelles affaires, il y a eu plutôt diminution qu'augmentation de la dépense.

Les fonds de l'association, qui s'élèvent maintenant à £3,960,259, accusent pendant l'année une augmentation de £154,973, soit £32,000 au moins de plus que l'augmentation moyenne annuelle durant les cinq années précédentes.

Les placements de fonds, lors de la fermeture des comptes, rapportaient en moyenne £4 0ch. 3d. pour £100.

Le 5 avril 1893—

Il y avait 30,154 polices en vigueur, assurant (à l'exclusion des bonis)...	£13,571,295
Le total des réclamations payées en vertu de polices d'assurance sur la vie s'est élevé à.....	5,915,305
Les bonis en argent payés et les additions de bonis se sont élevés à.....	1,921,913
Les fonds en caisse étaient de.....	3,960,259

Des bonis sont accordés annuellement aux porteurs de polices de la classe A, et comme l'évaluation annuelle des polices de cette classe est terminée les directeurs déclarent maintenant les bonis en argent suivants pour les polices ordinaires de vie entière, à primes payables à vie, pour l'année commençant le 6 avril 1894; lesquels seront appliqués comme par le passé au paiement partiel des primes échéant dans le

Ministère des Finances—Division des Assurances.

ASSOCIATION D'ÉCOSSE—*Fin.*

cours de l'année, savoir:—35 pour 100 aux assurés le ou avant le 5 avril 1855; 25 pour 100 aux assurés du 6 avril 1855 au 5 avril 1860; 20 pour 100 aux assurés du 6 avril 1860 au 5 avril 1865; 17½ pour 100 aux assurés du 6 avril 1865 au 5 avril 1871; 15 pour 100 aux assurés du 6 avril 1871, au terme de la classe. Dans le cas d'assurances ne comportant qu'un certain nombre de primes et des assurances de dotation, les bonis en argent sont précisément du même montant que si c'étaient des assurances ordinaires avec primes à vie.

COMPTE DU REVENU POUR L'ANNÉE TERMINÉE LE 5 AVRIL 1893.

	£	s.	d.		£	s.	d.
Chiffre de la caisse au commencement de l'année	3,805,285	19	3	Indemnités en vertu de polices payables au décès	261,787	13	1
Primes (moins les ré-assurances)	£370,716	16	3	Réclamations en vertu de polices payables au cas de survie	6,997	4	1
Considérations pour rentes viagères	46,136	1	4	Rachats	14,991	10	6
Intérêt et dividendes	151,102	11	3	Annuités	35,105	19	3
Amendes pour la remise des polices en vigueur	156	1	1	Commission	14,234	10	4
Emolum. de transfert pour enregistrement. de transfert.	212	14	0	Frais d'administration	42,079	11	8
				Dividendes aux actionnaires et intérêt sur le capital versé	14,485	11	10
				Bonis en argent aux porteurs de polices	21,047	14	10
				Taxe du revenu	2,620	18	3
	568,324	3	11				
					413,350	13	10

Chiffre de la caisse à la fin de l'année..... 3,960,259 9 4

£4,373,610 3 2

£ 4,373,610 3 2

BILAN LE 5 AVRIL 1893.

PASSIF.	£	s.	d.	ACTIF.	£	s.	d.
Capital des actionnaires versé.....	87,500	0	0	Hypothèques sur biens-fonds dans le Royaume-Uni	1,383,837	14	9
Caisse d'assurances et de rentes viagères.....	3,872,759	9	4	Hypothèques sur biens-fonds hors du Royaume-Uni	64,229	13	3
Total des fonds d'après le compte du revenu	£3,960,259	9	4	Prêts sur polices de l'association ..	288,304	14	9
Réclamations admises (mais non payées)	44,909	12	1	Placements:—			
(Ceci comprend tous les décès survenus jusqu'à cette date, prouvés ou non).				Effets des colonies et des Indes ..	344,057	3	3
Rentes viagères dues, mais non réclamées	274	6	10	Effets de gouvernements étrangers ..	36,454	13	7
				Débitures de ch. de fer et autres, et débiteures non rachetables ..	659,049	17	3
				Prêts sur ferm. de chemin de fer, actions garant. et privilégiées ..	321,190	1	4
				Maisons	122,290	0	8
				Rentes viagères	25,249	15	4
				Réversions	25,244	15	4
				Actions de banques	46,403	7	3
				Effets de l'association achetés en vertu de sa charte, 16 et 17 Vict., c. 224	9,890	19	10
				Prêts sur reconnaissances personnelles	4,355	0	0
				Prêts sur effets publics statutaires ..	235,438	19	0
				Prêts sur actions de l'association ..	725	0	3
				Mobilier de bureaux	410	0	0
				Timbres	111	8	4
				Primes impayées	98,695	18	4
				Intérêt impayé	5,067	5	11
				Intérêt acquis, mais non encore payable	43,653	1	4
				Dépôts dans les banques des colonies ..	172,394	6	5
				Argent dans les banques:—			
				En dépôt	£ 50,147	15	10
				En comptes courants	68,241	16	3
					118,389	12	1
	£ 4,005,443	8	3		£ 4,005,443	8	3

COMPAGNIE D'ASSURANCES *LIVERPOOL AND LONDON AND GLOBE.*

ÉTAT POUR L'ANNÉE TERMINÉE LE 31 DÉCEMBRE 1893.

Président—GEORGE MELLY.| *Gérant général et secrétaire*—J. M. DOVE.*Siège social*—Liverpool, Angleterre.*Agent au Canada*—G. F. C. SMITH. | *Bureau principal au Canada*—Montréal.

(Organisée le 21 mai 1836. Constituée en corporation le 14 juillet 1836. Opérations commencées au Canada, le 4 juin 1851.)

(Pour le capital et l'actif au Canada, voir l'état contre l'incendie.)

PASSIF AU CANADA.

*Somme calculée comme suffisante pour couvrir la réserve nette sur tous les risques en Canada	\$ 105,000 00
Réclamations d'indemnités pour cause de mort impayées.....	Nil.
Total net des obligations envers les porteurs de polices au Canada.	\$ 105,000 00

REVENU AU CANADA.

Chiffre des primes reçues en argent pendant l'année sur polices d'assurances sur la vie au Canada	\$ 8,176 89
Total du revenu des primes	\$ 8,176 89

DÉPENSES AU CANADA.

Chiffre net payé sur réclamations pour cause de mort (y compris \$2,193.35 d'additions de bonis).....	\$ 9,193 35
Chiffre payé aux rentiers viagers.....	1,495 00
Payé pour rachat de polices	2,539 30
Chiffre total net payé aux porteurs de polices au Canada.....	\$ 13,227 65
Payé pour commissions, etc.....	183 10
Taxes, permis, émoluments ou amendes.....	14 35
Diverses dépenses :—Timbres-poste, \$64.76 ; frais de justice, \$13.83 ; change, \$2.82 ; médecins, \$5.....	86 41
Total des dépenses au Canada	\$ 13,511 51

DIVERS.

Nombre de nouvelles polices rapportées comme délivrées au Canada pendant l'année.....	2
Chiffre de ces polices	\$ 4,000 00
Nombre de polices échues au Canada pendant l'année.....	4
Chiffre des réclamations en vertu de ces polices.....	9,193 35
Nombre de polices en vigueur au Canada	154
Chiffre de ces polices.	\$ 230,135 67
Ajoutez additions de bonis.	33,157 78
Total net des polices en vigueur le 31 décembre 1893.....	263,293 45

* Calculée par le département au 31 décembre 1889, sur la base de la Table H. M. de l'Institut des Actuaires, à 4½ pour 100 d'intérêt. Estimé pour le 31 décembre 1893.

Ministère des Finances—Division des Assurances.

LIVERPOOL AND LONDON AND GLOBE—Suite.

Nombre et chiffre des polices arrivées à fin pendant l'année au Canada:—

1. Par décès de l'assuré (y compris \$2,193.35 d'additions de bonis)	4	\$	9,193 35
2. Par rachat (pour lesquelles on a payé en argent \$2,539.30)	3		6,460 00
Total (y compris les additions de bonis, \$2,193.35).	7	\$	15,653 35

Polices en vigueur au commencement de l'année (y compris les additions de bonis, \$34,398.57)	159	\$	273,994 24
Bonis ajoutés			952 56
Polices délivrées durant l'année	2		4,000 00
Polices arrivées à fin comme ci-dessus (y compris les additions de bonis, \$2,193.35)	7		15,653 35
Polices en vigueur à la date de cet état (y compris les additions, de bonis, \$33,157.78)	154		263,293 45

Nombre de vies assurées au commencement de l'année	149
Nombre de nouveaux assurés pendant l'année.	2
Nombre de décès survenus pendant l'année parmi les assurés.....	3
Nombre d'assurés dont les polices ont pris fin autrement que par suite de décès.....	3
Nombre de vies assurées à la date de cet état	145

(Reçu le 1^{er} mars 1894.)

LIVERPOOL AND LONDON AND GLOBE—Suite.

OPÉRATIONS GÉNÉRALES POUR L'ANNÉE TERMINÉE LE 31 DÉCEMBRE 1893.

(Extrait du rapport des directeurs, Liverpool, Ang., 16 mai 1894.)

DÉPARTEMENT DE LA VIE.

Dans le cours de l'année la compagnie a reçue—

953 demandes d'assurances pour	£585,567
751 polices ont été délivrées pour.....	424,867
127 demandes n'ont pas eu de suite.....	83,575
75 demandes ont été refusées.....	77,125

Les primes sur les nouvelles assurances se sont élevées dans le cours de l'année à £13,686, et les recettes totales pour primes, déduction faite des sommes payées pour réassurances, étaient de £227,164. Deux cent cinquante-trois contrats de rentes viagères ont été passés pour une considération de £142,448, et créant des rentes au montant de £12,447. Les bénéficiaires de cent quarante-huit contrats de rentes viagères sont décédés dans le cours de l'année, et ont libéré la compagnie d'une charge annuelle de £8,274. Les fonds des assurances sur la vie et des rentes viagères, après avoir porté au compte des profits et pertes £86,903, pour le paiement de la proportion du dividende dû sur la caisse des assurances sur la vie pour les cinq années qui viennent de commencer, ont augmenté de £60,972 durant l'année, et s'élèvent aujourd'hui à £4,456,573.

Les directeurs doivent faire rapport que les affaires d'assurance sur la vie et de dotation de la "Liverpool, London et Globe" pour la période quinquennale terminée le 31 décembre dernier, ont été évaluées, d'après la table de l'Institut des Actuaire, à $3\frac{1}{4}$ pour 100 d'intérêt, tandis que lors de l'évaluation pour la période quinquennale finissant le 31 décembre 1888, cette évaluation avait été faite d'après les mêmes tables, mais à $3\frac{1}{2}$ pour 100 d'intérêt. En faisant faire l'évaluation à ce taux plus bas d'intérêt, les directeurs ont obéi à des raisons de prudence afin de faire face à l'abaissement graduel du taux de l'intérêt que pourront rapporter dans l'avenir les garanties de première classe.

Le résultat de l'évaluation, après avoir donné aux porteurs de polices le boni considérable auquel ils ont droit, accuse un excédent de £175,650.

Sur ce montant, et pour donner suite aux raisons de prudence qui ont prévalu lors des deux dernières distributions quinquennales, on a laissé dans la caisse des assurances sur la vie comme excédent une somme de £88,747, et la balance, soit £86,903, a été reportée au compte des profits et pertes.

LIVERPOOL AND LONDON AND GLOBE—Fin.

COMPTE DES ASSURANCES SUR LA VIE.

FONDS DE LA "LIVERPOOL AND LONDON AND GLOBE."

FONDS DE LA "LIVERPOOL AND LONDON AND GLOBE."

	£	s.	d.	£	s.	d.
Chiffre de la caisse au commencement de l'année.....	3,154,489	12	6			
Primes, après déduction des primes de réassurance..	218,376	10	3	215,712	0	5
Intérêt et dividendes.....	128,200	9	2	20,706	8	7
Emoluments sur transferts	94	10	0			
Amendes.....	48	6	9			
	<hr/>					
	3,501,209	8	8	21,942	18	10

Indemnités sur polices d'assurance sur la vie, y compr. les réclamations admises et non payées (après déduction des sommes réassurées).....	215,712	0	5			
Rachats.....				20,706	8	7
Commission.....	£ 8,387	18	4			
Frais d'administration.....	11,887	18	8			
Honoraires des médecins.....	782	14	6			
Timbres.....	934	7	4			
	<hr/>					
Transféré de l'excédent indiqué par l'évaluation des actnaires, le 31 déc. 1893.....				21,942	18	10
An compte des profits et pertes.....	49,724	1	4			
Chiffre de la caisse à la fin de l'année, d'après le bilan.....	<hr/>			3,193,123	19	6
				<hr/>		
				3,501,209	8	8

FONDS DE LA "GLOBE."

FONDS DE LA "GLOBE."

Chiffre de la caisse au commencement de l'année.....	246,635	2	7			
Primes, après déduction des primes de réassurance..	8,788	2	0	20,276	3	0
Intérêt et dividendes.....	9,044	15	0	823	18	0
Emoluments sur transferts.....	4	5	0			
	<hr/>					
	265,072	4	7	773	10	5

Indemnités sur polices d'assurance sur la vie, y compr. les réclamations admises et non payées (après déduction des sommes réassurées).....	20,276	3	0			
Rachats.....	823	18	0			
Commission.....	£258	15	0			
Frais d'administration.....	514	15	5			
	<hr/>					
Excédent d'après l'évaluation des actnaires le 31 décembre 1893.....				773	10	5

Reporté au compte des profits et pertes.....	£8,691	8	0			
Reporté au compte des rentes viagères de la "Globe".....	1,872	15	9			
	<hr/>					
Chiffre de la caisse à la fin de l'année, d'après le bilan.....	265,072	4	7	10,564	3	9
	<hr/>			232,634	9	5

£3,766,281 13 3

£3,766,281 13 3

(Pour le bilan, voir l'état des assurances contre l'incendie.)

COMPAGNIE D'ASSURANCE SUR LA VIE *LONDON AND LANCASHIRE*.

ÉTAT POUR L'ANNÉE TERMINÉE LE 31 DÉCEMBRE 1893.

Président—SIR NIGEL KINGSCOTE, C.C.B. | *Secrétaire*—WILLIAM PALIN CLIREHUGH.*Bureau principal*—Londres, Angleterre.*Agent au Canada*—B. HAL. BROWN. | *Bureau principal au Canada*—Montréal.

(Organisée ou constituée en corporation le 4 août 1862. Opérations commencées au Canada, 1863.)

CAPITAL.

Chiffre du capital social autorisé et souscrit.....	£100,000	0	0
Chiffre versé en argent..	£ 10,000	0	0
Part des propriétaires dans les bénéfices ajoutés.....	10,000	0	0
Caisse des propriétaires, balance	548	9	11
		<u>20,548</u>	<u>9 11</u>

ACTIF AU CANADA.

Déposés entre les mains du receveur général, savoir :—

	Valeur au pair.
Bons de la province de Québec (enregistrés).....	\$ 8,000 00
Débitures de l'aqueduc de la cité de Victoria, C.-B.....	10,000 00
do de la cité de Toronto.....	4,999 00
do de la corporation of Montréal.....	7,000 00
Effets do do.....	24,700 00
Débitures du comté de Middlesex.....	20,000 00
do de la cité d'Hamilton.....	15,000 00
do de la ville de Saint-Thomas.....	13,581 71
Bons de la province de Québec.....	15,500 00
Débitures de la ville de Cowansville.....	2,400 00
Total déposé entre les mains du receveur général.....	\$ 121,180 71

Aux mains des fédéc Commissaires conformément à l'Acte des Assurances :—

	Valeur au pair.
Ville de Pembroke.....	\$ 10,000 00
do Brampton.....	15,508 68
do Trenton.....	2,500 00
Bons du havre de la cité de Montréal.....	45,000 00
Débitures des écoles de la cité de Montréal.....	8,000 00
Cité d'Ottawa.....	10,000 00
Ville de Valleyfield.....	10,000 00
do Trenton.....	3,665 00
do Tilsonburg.....	5,000 00
do Ingersoll.....	30,500 00
do Port-Hope.....	10,000 00
do Wingham.....	8,500 00
Ville de Welland.....	16,000 00
do Penetanguishene.....	5,000 00
do do (garanties par le comté de Simcoe).....	10,000 00
Village de Warton.....	10,500 00
Cité de New-Westminster.....	55,000 00
do Victoria.....	25,000 00
do Brandon.....	31,000 00
do Belleville.....	15,000 00
Ville de Beauharnois.....	16,000 00
Obligations de concessions de terres du chemin de fer C.P.....	100,000 00
Township de Bexley.....	7,000 00
Ville de Collingwood.....	13,000 00
do Toronto-Junction.....	25,189 86
do Goderich.....	5,000 00
do Sault-Sainte-Marie.....	13,800 00
do Farnham.....	30,000 00

Ministère des Finances—Division des Assurances.

LONDON AND LANCASHIRE, SUR LA VIE—*Suite.*

	Valeur au pair.
<i>Victoria Rolling Stock Co.</i>	\$ 40,000 00
Bons du chemin de fer de Jonction du Lac-Champlain et St-Laurent.....	3,000 00
Ville de Fort-William.....	10,000 00
Cité de Winnipeg.....	15,000 00
Corporation de Montréal—effets permanents.....	12,800 00
Effets de la cité de Montréal.....	17,600 00
Cité de Sainte-Catherine.....	15,000 00
Bons enregistrés de la province de Québec.....	5,000 00
Cité d'Halifax.....	15,000 00
<hr/>	
Total des débetures municipales au nom de syndics en vertu de l'acte, reportées à la valeur vénale.....	\$ 674,563 54
Possédé par la compagnie—	
Township de Fénélon.....	\$ 1,165 32
do Tilbury-Ouest.....	606 28
Cité de Toronto.....	235 00
Township de Sandwich-Est.....	1,121 40
Bons de la province de Québec.....	500 00
Township d'Enniskillen.....	492 60
do de Sombra.....	3,600 00
Ville de Cowansville.....	3,000 00
Village de Midland.....	3,250 00
Bons du havre de Montreal.....	4,000 00
Village de Granby.....	15,000 00
Ville de Niagara.....	4,500 00
do Meaford.....	13,113 94
do Paris.....	4,164 00
do Collingwood.....	922 62
Village d'Arnprior.....	9,828 74
Township de Luther.....	1,720 94
do de Holland.....	3,723 52
do de Brooke.....	3,006 00
do d'Amaranth.....	1,473 44
do de Dundee.....	24,078 00
do de York.....	15,212 06
Ville de Napanee.....	5,428 00
do Calgary.....	15,000 00
Comté de Renfrew.....	17,500 00
Village de Dorion.....	13,387 50
<hr/>	
Total, possédé par la compagnie.....	166,029 36
Hypothèques sur biens-fonds au Canada, au nom de syndics en vertu de l'acte.....	361,089 56
(Montant de ces obligations sur lequel il n'a pas été payé d'intérêt dans le cours de l'année).....	Aucun
Chiffre des prêts à des porteurs de polices canadiennes sur polices de la compagnie données comme garantie collatérale.....	61,295 00
(\$14,585 de ce montant sont couvertes par des polices délivrées après le 31 mars 1878.)	
Dettes de demi-crédit sur polices (antérieures au 31 mars 1878).....	2,137 05
Argent au bureau principal au Canada.....	150 00
Argent à la banque de Montréal, compte courant.....	\$18,466 29
do do dépôt spécial.....	16,000 00
<hr/>	
Total.....	34,466 29
Soldes des agents, d'après le grand-livre.....	414 50
Intérêt dû.....	\$ 347 50
do acquis.....	19,454 14
<hr/>	
Total brut des primes dues et non perçues sur polices canadiennes en vigueur (payées depuis à très peu d'exceptions près).....	\$ 4,372 27
Total brut des primes différées sur ces polices.....	19,037 10
Primes de décembre dont les jours de grâce courent.....	54,284 62
<hr/>	
Total des primes impayées et différées.....	\$77,693 99
A déduire, frais de perception à 10 pour 100.....	7,769 40

LONDON AND LANCASHIRE, SUR LA VIE—*Suite.*

Chiffre net des primes impayées et différées.....	\$ 69,924 59
Mobilier du bureau.....	526 30
Total de l'actif au Canada	\$1,511,578 54

PASSIF AU CANADA.

En vertu de polices délivrées avant le 31 mars 1878.

* Chiffre net de la réserve de réassurance.....	\$ 195,000 00
Chiffre des réclamations dues pour cause de mort, mais non payées.....	\$ 2,333 33
Additions de bonis sur ces réclamations.....	300 00
	<u>2,633 33</u>
Total des obligations envers les porteurs de ces polices....	\$ 197,633 33

En vertu de polices délivrées après le 31 mars 1878.

* Chiffre net de la réserve de réassurance	\$1,015,000 00
Chiffre des réclamations dues pour cause de mort, mais non payées.....	29,250 00
Additions de bonis sur ces réclamations.....	675 00
	<u>29,925 00</u>
Chiffre des réclamations pour dotations échues, dues et impayées (datant des années précédentes).....	10,000 00
Dû pour frais généraux au Canada.....	2,115 78
Primes payées d'avance, etc.....	213 38
	<u>1,057,254 16</u>
Total des obligations envers ces polices	\$1,057,254 16
Total des obligations en Canada.....	\$1,254,887 49

REVENU AU CANADA.

Chiffre brut des primes reçues en argent.....	\$ 221,517 54
A déduire les primes payées à d'autres compagnies pour réassurances.....	8,409 53
Total net du revenu des primes.....	\$ 213,108 01
Intérêt ou dividendes sur effets, etc.....	67,516 64
Autres revenus.....	123 16
	<u>280,747 81</u>
Total du revenu au Canada.....	\$ 280,747 81

Chiffre payé au Canada pour réclamations pour cause de mort (y compris les additions de bonis, \$1,771.25).....	\$ 99,434 92
Moins reçu d'autres compagnies pour réassurance (y compris les additions de bonis)	7,750 00
Chiffre net payé en réclamations pour cause de mort au Canada.....	\$ 91,684 92
Pour dotations échues au Canada (y compris les additions de bonis, \$100.00).....	\$ 21,400 00
Moins reçu d'autres compagnies pour réassurance.....	Nil
Chiffre net payé en dotations échues en Canada (dont \$5,300 datent de l'année précédente).....	21,400 00
Total payé pour réclamations pour cause de mort et pour dotations échues	\$ 113,084 92
Argent payé en rachat de polices.....	8,452 84
Argent payé à des porteurs de polices du Canada.....	1,153 31
	<u>122,691 07</u>
Chiffre total net payé à des porteurs de polices au Canada	\$ 122,691 07

* Calculé par le département sur la table H. M. de l'Institut des Actuaire à $4\frac{1}{2}$ pour 100 d'intérêt.

Ministère des Finances—Division des Assurances.

LONDON AND LANCASHIRE, SUR LA VIE—Suite.

DÉPENSES AU CANADA.

Commissions, appointements et autres frais du personnel.....	\$ 39,873 11
Taxes, permis, honoraires et amendes.....	1,554 14
Toutes autres dépenses, savoir :—Dépenses des agences, \$293.12 ; hono- raires des médecins, \$3,586.75 ; timbres-poste, etc., \$934.85 ; dépenses légales, \$442.21 ; impressions et papeterie, \$1,509.49 ; annonces, \$664.30 ; loyer, \$1,891.23 ; surintendant des assurances, \$114.11 ; mobilier de bureau, \$42.50 ; télégrammes, \$45.57 ; divers, \$181.73.....	9,705 86
Total des dépenses au Canada	\$ 173,824 18

DIVERS.

Nombre de nouvelles polices rapportées comme délivrées au Canada durant l'année	497
Chiffre de ces polices.....	\$ 823,000 00
Nombre de polices réassurées dans d'autres compagnies autorisées au Canada.....	32,000 00
Nombre de polices échues au Canada durant l'année	74
Chiffre des réclamations en vertu de ces polices.....	\$ 142,597 00
Additions de bonis	2,590 00
	145,187 00

(Sur cette somme \$7,750 sont réassurées dans d'autres compa-
gnies autorisées au Canada.)

Nombre de polices en vigueur à cette date au Canada	4,117
Chiffre de ces polices.....	\$6,921,686 16
Additions de bonis.....	98,149 99
	\$7,019,836 15
Moins les sommes réassurées dans d'autres compagnies autorisées au Canada (y compris les additions de bonis, \$810.88).....	199,562 88

Chiffre net des polices en vigueur le 31 décembre 1893..... **6,820,273 27**

Nombre et chiffre des polices arrivées à fin pendant l'année au Canada :—

	Nombre.	Montant.
1. Par le décès de l'assuré (y compris \$2,590 d'add. de bonis).....	60	\$ 129,087 00
2. Par maturité.....	14	16,100 00
3. Par rachat (y compris \$3,235 d'additions de bonis)..... (Pour lesquelles \$9,606.15 ont été payés en argent.)	59	126,643 00
4. Par rachat, \$97,165.45 (y compris \$1,465.45 d'additions de bonis.) (Pour lesquelles des polices acquittées ont été données au montant de \$30,657.50.)		
Différence des montants.....		66,507 95
5. Par prescription (y compris les add. de bonis, \$1,237.40).....	332	687,887 40
Total (y compris \$8,527.85 d'additions de bonis).....	465	\$1,026,225 35

	Nombre.	Montant.
Polices en vigueur au commencement de l'année au Canada (y compris \$77,467.01 d'additions de bonis)	4,080	\$7,180,850 67
Polices délivrées pendant l'année.....	539	915,000 00
Bonis ajoutés durant l'année.....		28,610 83
Polices remises en vigueur (y compris \$600 d'additions de bonis)	5	13,600 00
Polices arrivées à fin comme ci-dessus (y compris \$8,527.85 d'additions de bonis)	465	1,026,225 35
Polices non acquittées	42	92,000 00
Chiffre net des polices en vigueur à la fin de l'année (y compris \$98,149.99 d'additions de bonis).....	4,117	7,019,836 15

LONDON AND LANCASHIRE, SUR LA VIE—*Suite.*

Nombre de vies assurées au commencement de l'année.....	3,868
Nombre de nouveaux assurés pendant l'année.....	460
Nombre de décès survenus pendant l'année parmi les assurés....	46
Nombre d'assurés dont les polices ont pris fin pendant l'année autrement que pour cause de mort.....	415
Nombre de vies assurées à la date de cet état.....	<u>3,867</u>

Détails des polices délivrées depuis le 31 mars 1878, et additions de bonis.

	Nombre.	Montant.
Polices en vigueur au commencement de l'année (y compris \$43,088.29 d'additions de bonis).....	3,716	\$6,656,182 95
Polices délivrées pendant l'année.....	539	915,000 00
Bonis ajoutés durant l'année.....		22,986 28
Polices remises en vigueur durant l'année.....	4	10,000 00
Polices arrivées à fin comme ci-dessus et par changement en polices acquittées (y compris \$4,586.60 d'additions de bonis)	447	993,709 10
Polices non acceptées.....	42	92,000 00
Polices en vigueur à la fin de l'année (y compris \$61,487.97 d'additions de bonis).....	<u>3,770</u>	<u>6,518,460 13</u>

(Reçu le 27 février 1894.)

OPÉRATIONS GÉNÉRALES POUR L'ANNÉE TERMINÉE LE 31 DÉCEMBRE 1893.

(Extrait du rapport des directeurs, Londres, Angleterre, 25 avril 1894.)

Quant aux nouvelles opérations—

Les demandes d'assurances reçues pendant l'année ont été de 2,157 pour £ 802,615 0 0		
Moins celles qui ont été refusées ou qui n'ont pas été complétées.....	335	“ 157,581 0 0
Les polices délivrées ont été de	<u>1,822</u>	“ <u>£ 645,034 0 0</u>

produisant un nouveau revenu de primes de £24,298 1ch. 1d.

L'âge moyen est encore très faible, soit de 32.8 pour les nouvelles polices.

Le revenu total des primes pendant la dernière année s'est élevé à £188,350 15ch. 8d., et après la déduction des réassurances, le chiffre était de £179,614 17ch. 0d.

Les réclamations d'indemnités résultant de décès, et en vertu des dotations échues, y compris les additions de bonis, se sont élevées à £84,704 13ch. 5d., soit une diminution comparativement à l'année précédente, mais elles sont conformes aux prévisions, tant sous le rapport du nombre des décès que sous celui des sommes assurées.

Le revenu total de l'année, ainsi que l'indiquent les comptes apurés, a été de £216,309 8ch. 1d., y compris £36,629 17ch. 7d. reçus en intérêt et dividendes, le taux moyen d'intérêt sur les fonds placés et non placés étant de £4 6ch. pour 100.

Après avoir pourvu au paiement du dividende et du boni aux actionnaires du boni en argent aux porteurs de polices à la suite de l'évaluation des actuaires de l'année précédente, et à toutes les autres dépenses, il restait un solde de £57,697 2ch. 10d., ce qui porte le total des fonds à £897,792 17ch. 9d.

LONDON AND LANCASHIRE, SUR LA VIE—Suite.

COMPTE DU REVENU POUR L'ANNÉE FINISSANT LE 31 DÉCEMBRE 1893.

	£	s.	d.		£	s.	d.
Chiffre de la caisse au commencement de l'année.	840,006	14	11				
Primes—				Reclamations en vertu de polices d'assurances (après déduction des sommes réassurées) payées et admises, avec additions de bonis.	77,442	15	11
Nouvelles, sur 1,822 polices assurant £645,034	£ 24,298	1	1	Dotations échues, avec additions de bonis	7,261	17	6
Renouvelées	164,052	14	7	Rentes viagères	80	0	0
				Pension	100	0	0
Total des primes	£188,350	15	8	Rachats	15,526	6	3
Moins primes payées à d'autres compagnies pour réassurances	8,735	18	8	Commission	13,122	14	10
Total net des primes	£179,614	17	0	Frais d'administration			
Intérêt et dividendes	36,629	17	7	Médecins et honoraires	£21,913	13	5
Enregistrement des transports et autres honoraires	64	13	6	Timbres à polices	211	0	1
Total net du revenu	216,309	8	1		2,226	15	8
				Taxe sur le revenu			
				Dividendes et bonis aux actionnaires, savoir:—			
				Dividendes	£ 1,000	0	0
				Bonis	1,000	0	0
				Bonus en argent aux porteurs de polices	£ 4,026	9	0
				Paiements se rattachant à l'évaluation quinquennale	1,036	4	6
				Réserve des placements—			
				Sommes transférées à ce compte			
				Chiffre de la caisse au commencement de l'année	£840,006	14	11
				Addition en 1893	57,696	2	10
				Chiffre de la caisse à la fin de l'année (d'après le bilan)	897,792	17	9
					£1,056,406	3	0
					£1,056,406	3	0

LONDON AND LANCAASHIRE, SUR LA VIE—Fin.

BALAN LE 31 DÉCEMBRE 1893.

	£	s.	d.		£	s.	d.
Capital souscrit en entier	100,000	0	0	Hypothèques sur biens-fonds dans le Royaume-Uni—			
Montant primitif, versé	10,000	0	0	Sur immeubles	7,700	0	0
Part de propriété des actionnaires ajoutée	10,000	0	0	Sur intérêts viagers et réversions	56,843	9	2
Caisse des actionnaires—				Hypothèques sur biens-fonds au Canada, en Australie et dans les Indes	64,543	9	2
Solde de cette caisse le 31 déc. 1892	548	9	11	Prêts sur les polices de la compagnie	99,425	1	1
Ajouté à la caisse—				Placements—			
Résultat de l'évaluation de 1892	4,648	18	0	Garantie du gouvernement colonial et des Indes, et dépôt spécial au gouvernement du Canada	109,113	15	8
A déduire le montant du boni distribuable aux actionnaires en 1893	1,000	0	0	Débitures de chemins de fer et autres débiteures non rachetables	387,818	2	0
Caisse des assurances	4,197	7	11	Actions de chem. de fer (privilegiées et ordinaires)	78,249	9	5
Fonds d'après le compte du revenu				Aqueducs	481	4	0
Réserve de placements—	24,197	7	11	Autres actions (privilegiées)	6,727	5	6
Solde de cette caisse le 31 décembre 1892	4,500	0	0	Edifices de Cornhill et autres maisons	2,826	4	3
Montant transféré du compte du revenu	8,000	0	0	Loyer de terres ameliorées	24,728	14	8
Item du compte de profits et pertes non créditées				Réversions	13,605	16	6
Réclamations admises, mais impayées	1,000	2	7	Prêts sur garanties personnelles et polices sur la vie	580,299	0	5
Autres réclamations dues par la compagnie—	10,214	9	4	Solde des successales et des agences	6,590	0	0
Intérêt et boni aux actionnaires le 31 décembre 1893	1,028	4	6	Primes dues en décembre dans le cours du délai de grâce	15,991	17	2
				Intérêt impayé, savoir :—			
				Acquis, mais encore impayé	38,607	15	2
				Du			
				Acquis, mais encore impayé	7,909	10	4
				Du	69	10	0
				Loyer acquis			
				Argent en dépôt à terme fixe	7,979	0	4
				Argent—	441	19	7
				En comptes cour. a.ubur.princ. et dans les successales	4,700	0	0
				Effets en portefeuille	18,035	12	2
				Actif supplémentaire—	1,713	6	8
				Mobilier et garnitures du bureau principal et des successales			
				Moins pour la dépréciation	42,357	4	8
				Timbres à polices en portefeuille	235	14	6
					2,121	10	2
					20	17	6
					2,142	7	8
					5922,535	14	2

Ministère des Finances—Division des Assurances.

CORPORATION D'ASSURANCES LONDON, DE LONDRES, ANGLETERRE.

ÉTAT POUR L'ANNÉE TERMINÉE LE 31 DÉCEMBRE 1893.

Président—GEO. WM. CAMPBELL. | *Actuaire*—A. H. BAILEY.

Siège social—N° 7, Royal Exchange, Londres, E.C.

Agent en chef et procureur au Canada— | *Bureau principal au Canada*—Montréal.
E. A. LILLY.

(Constituée en corporation, 22 juin 1720. Opérations commencées au Canada le 1^{er} mars 1862.)

(Pour le capital et l'actif au Canada, voir l'état du département des incendies.)

PASSIF AU CANADA.

*Somme calculée comme suffisante pour garantir la réserve nette de toutes polices en cours au Canada.....	\$ 8,919 46
Total net des obligations envers les porteurs de polices au Canada.	\$ 8,919 46

REVENU AU CANADA.

Chiffre des primes reçues en argent pendant l'année sur polices d'assurances au Canada.....	\$ 628 68
---	-----------

DÉPENSES AU CANADA.

Payé pour commission au Canada.....	\$ 2 80
Payé en argent pour rachat de polices.....	761 87
Taxes.....	0 43
Total des dépenses au Canada.....	\$ 765 10

DIVERS.

Nombre de polices échues au Canada pendant l'année.....	Aucune
Nombre de polices en vigueur à cette date au Canada.....	5
Chiffre de ces polices.....	\$ 17,520 00
Additions de bonis.....	4,249 02
Chiffre total des polices le 31 décembre 1893.....	\$ 21,769 02

	Nombre.	Montant.
Nombre et chiffre des polices arrivées à fin pendant l'année au Canada.		
1. Par rachat (pour laquelle il a été payé \$761.87).....	1	\$ 4,866 66
Polices en vigueur au commencement de l'année au Canada (y compris \$4,249.02 en additions de bonis).....	6	26,635 68
Bonis ajoutés durant l'année.....		Nil.
Polices arrivées à fin comme ci-dessus.....	1	4,866 66
Polices en vigueur à la fin de l'année au Canada (y compris \$4,249.02 en additions de bonis).....	5	21,769 02
Nombre de vies assurées au Canada au commencement de l'année.	6	
Nombre de vie s'assurées dont les polices ont pris fin autrement que par décès.....	1	
Nombre de vies assurées à la date du dernier état.....	5	

(Reçu le 3 mars 1894.)

*Calculée par le département et basée sur la table H. M. de l'Institut des Actuaire, à 4½ pour 100 d'intérêt.

COMPAGNIE D'ASSURANCES SUR LA VIE DE LONDON.

ÉTAT POUR L'ANNÉE TERMINÉE LE 31 DÉCEMBRE 1893.

Président—JOSEPH JEFFERY.

Secrétaire et agent en chef—J. G. RICHTER. | Bureau principal—London, Ont.

(Constituée en corporation par un acte de la législature d'Ontario, 37 Vict., ch. 85, en 1874. Charte prolongée par l'acte fédéral 47 Vict., ch. 89, en 1884. Modifié en 1885 par 48-49 Vict., ch. 94, et en 1891 par 54-55 Vict., ch. 117. Opérations commencées au Canada en juillet 1874. Autorisée le 7 décembre 1885.)

CAPITAL.

Chiffre du capital social autorisé.....	\$1,000,000 00
do do souscrit.....	225,000 00
do do versé en argent.....	33,750 00

(Pour la liste des actionnaires, voir l'annexe.)

ACTIF D'APRÈS LE GRAND-LIVRE.

Chiffre des prêts sur obligations ou hypothèques garanties par première hypothèque sur biens-fonds	\$ 192,055 18
Chiffre des prêts garantis par bons, effets ou autres valeurs collatérales de commerce	18,897 23

	Valeur au pair.	Valeur vé nale.	Montant prête.
407 actions de la Cie d'assurances sur la vie de London	\$ 6,105 00	\$ 7,326 00	\$ 2,977 23
7 actions de la Cie d'épargnes et de prêts Huron et Erié.....	350 00	560 00	350 00
20 actions de la Cie d'épargnes et de prêts du Canada	1,000 00	1,250 00	1,000 00
100 actions de la Cie dite <i>Agricultural Savings and Loan Company</i>	5,000 00	5,600 00	3,900 00
482 actions de la Cie de prêts et dé bentes d'Ontario, 20 pour 100.....	4,820 00	5,784 00	10,670 00
124 actions de la Cie de prêts et dé bentes d'Ontario	6,200 00	8,136 00	
	<u>\$ 23,475 00</u>	<u>\$ 28,656 00</u>	<u>\$ 18,897 23</u>

Chiffre des prêts sur lesquels l'intérêt n'avait pas été payé depuis un an à la date de cet état..... Nil.

Chiffre des prêts faits à des porteurs de polices sur polices de la compagnie données comme sûretés collatérales..... 21,081 50

Effets et bons appartenant à la compagnie :—

	Valeur au pair.	Valeur vé nale.	Valeur au grand-livre.
Effets de la Cie de prêts et dé bent. d'Ontario. \$	50,000 00	\$ 64,000 00	\$ 62,625 00
Effets 20 pour 100 do do ..	10,000 00	12,000 00	12,000 00
Effets de la Compagnie d'épargne et de placement du Canada.....	1,250 00	1,037 00	1,000 00
Effets de la Cie canad. d'épargn. et de prêts.	5,000 00	6,250 00	6,000 00
Effets de la Cie agr. d'épargne et de prêts..	2,600 00	2,912 00	2,860 00
Effets de la Cie de prêts et d'épargnes Huron et Erié	1,600 00	2,560 00	2,478 00
Effets 21 pour 100 de la Cie de prêts et d'épargnes Huron et Erié.....	160 00	240 00	232 00
*Débentes de la Cie de prêts et dé bentes d'Ontario.....	60,000 00	60,000 00	60,000 00
Total.....	<u>\$ 130,610 00</u>	<u>\$ 148,999 00</u>	<u>\$ 147,195 00</u>

* Déposées au crédit du receveur général.

Ministère des Finances—Division des Assurances.

LA COMPAGNIE D'ASSURANCES SUR LA VIE DE LONDON—Suite.

Reporté à la valeur au grand-livre.	\$ 147,195 00
Argent en caisse au bureau principal.	221 54
Argent en banques, savoir:—	
Banque Molson.	\$ 1,185 05
Compagnie de prêts de London	2,106 65
	<hr/>
	3,291 70
Total	\$ 382,742 15

AUTRE ACTIF.

Intérêt dû	\$ 950 79
Intérêt acquis	9,174 86
	<hr/>
Total de l'intérêt.	10,125 65
Total brut des primes dues et non perçues sur polices en vigueur.	\$ 1,010 09
Total des primes différées sur ces polices.	8,462 62
	<hr/>
Total des primes impayées et différées.	\$ 9,472 71
A déduire les frais de perception à 10 pour 100.	947 26
	<hr/>
Chiffre net des primes dues et différées.....	8,525 45
Billets à courte échéance pour primes sur polices en vigueur, moins 10 pour 100 pour la perception.....	1,269 60
	<hr/>
Total net de l'actif	\$ 402,662 85

PASSIF.

*Somme calculée comme suffisante pour couvrir la valeur nette actuelle de toutes les polices en vigueur.	\$ 338,824 34
A déduire la valeur nette des polices réassurées à d'autres comp. autorisées.	1,272 30
	<hr/>
Total net de la réserve des réassurances.	\$ 337,552 04
Indemnités pour cause de décès non réglées mais non contestées.....	5,164 16
Chiffre des dividendes ou bonis aux actionnaires acquis.	2,180 07
Avances des primes.	161 83
Fonds des dépenses imprévues pour faire face aux comptes impayés....	2,500 00
Compte de propriétaires.	10,792 30
	<hr/>
Total du passif	\$ 358,350 40
Excédent d'après le compte des porteurs de polices.....	\$ 44,312 45
Capital social souscrit.....	\$ 33,750 00
	<hr/>
Excédent net disponible en sus de tout passif et du capital.....	\$ 10,562 45

REVENU PENDANT L'ANNÉE.

Argent reçu pour primes (y compris polices industrielles, \$79,419.59) ..	\$ 116,612 50
Primes payées par dividendes.....	2,441 31
	<hr/>
Total	\$ 119,053 81
A déduire les primes payées à d'autres compagnies pour réassurances..	201 60
	<hr/>
Total net du revenu des primes.	\$ 118,852 21
Reçu en intérêts ou dividendes sur effets, etc.	18,391 06
	<hr/>
Total du revenu	\$ 137,243 27

*Réserve à 4½ pour 100, basée sur la table H. M. de l'Institut des Actuaire pour les polices générales, et sur la Table d'expérience combinée à 4 pour 100 pour les polices industrielles.

COMPAGNIE D'ASSURANCES SUR LA VIE DE LONDON—Suite.

DÉPENSES PENDANT L'ANNÉE.

Argent payé en indemnités pour cause de mort, y compris sur polices industrielles.....	\$ 13,755.01	24,383 08
(Sur ce montant \$1,610.50 proviennent d'années antérieures.)		
Argent payé en dotations échues.....	500 00	
Argent payé sur polices rachetées.....	3,940 45	
Dividendes en argent appliqués au paiement des primes.....	2,441 31	
Argent payé aux actionnaires pour intérêt ou dividendes.....	2,362 50	
Argent payé pour commission, appointem. et autres frais du personnel.	37,141 19	
Taxes, etc.....	203 84	
Divers paiements, savoir :—Honoraires de médecins, \$1,205.00 ; frais de route, \$1,332.90 ; frais de port et change, \$362.81 ; impressions et papeterie, \$775.11 ; annonces, \$150.05 ; loyer, \$1,182.00 ; divers, y compris l'eau, l'éclairage, les revues, le nettoyage des bureaux, etc., \$996.02 ; commission sur placements, \$336.50 ; frais judiciaires, \$6.00 ; mobilier de bureau, \$635.65.....	6,982 04	
Total des dépenses.....	\$ 77,954 41	

DIVERS.

Nombre de polices rapportées comme délivrées au Canada pendant l'année—générales, 167 ; industrielles, 9,239.....	9,406	
Chiffre de ces polices—générales.....	\$ 186,250 00	
do industrielles.....	890,550 00	
Total.....	\$1,076,800 00	
Nombre de polices échues au Canada pendant l'année—générales, 167 ; industrielles, 224.....	240	
Chiffre de ces réclamations (y compris dotations échues)—générales.....	\$ 14,530 07	
do industrielles.....	14,107 51	
		28,637 58
Nombre de polices en vigueur à cette date au Canada—générales, 1,582 ; industrielles, 18,171.....	19,753	
Chiffre de ces polices—générales.....	\$ 1,499,409 35	
do industrielles.....	1,723,064 00	
Total.....	\$ 3,222,473 35	
Chiffre des polices réassurées dans d'autres compagnies au Canada—générales.....	5,000 00	
Chiffre total des polices en vigueur au 31 décembre 1893.....	3,217,473 35	

Nombre et chiffre des polices arrivées à fin pendant l'année au Canada :—

	No.	Amount.
1. Par le décès de l'assuré—générales.....	15	\$ 14,030 07
do industrielles.....	224	14,107 51
2. Par maturité—générales.....	1	500 00
3. Par l'expiration do.....	2	2,000 00
4. Par rachat do.....	32	30,734 00
(Pour lesquelles on a payé en argent, \$3,940.45.)		
5. Par rachat, \$22,000. (Pour lesquelles des polices acquittées ont été données au montant de \$3,095.54.)		
Différence des montants reportés.....		18,904 46
6. Par prescription—générales.....	125	128,725 05
do industrielles.....	6,854	673,081 00
Total.....	7,253	\$ 882,082 09

Ministère des Finances—Division des Assurances.

COMPAGNIE D'ASSURANCES SUR LA VIE DE LONDON—Fin.

	Nombre.	Montant.
Polices en vigueur au commencement de l'année—générales....	1,588	\$1,527,684 44
do do industrielles.	15,786	1,498,071 00
Polices remises en vigueur durant l'année—générales.....	2	2,000 00
Polices délivrées pendant l'année do	167	186,250 00
do do industrielles... ..	9,239	890,550 00
Polices arrivées à fin comme ci-dessus.....	7,253	882,082 09
Polices en vigueur à la date de cet état—générales.	1,582	1,499,409 35
do do industrielles	17,947	1,723,064 00

Nombre de vies assurées au commencement de l'année—générales.	1,532
Nombre de nouveaux assurés pendant l'année. do	164
Nombre de décès survenus pend. l'an. parmi les assurés do	13
Nombre d'assurés dont les polices ont pris fin pendant l'année autrement que pour cause de mort—générales	156
Nombre de vies assurées à la date de cet état—générales.....	<u>1,527</u>

Nombre de vies assurées, polices industrielles, inconnu.

(Reçu le 1^{er} mars 1894.)

COMPAGNIE D'ASSURANCES SUR LA VIE DITE DES MANUFACTURIERS.

ÉTAT POUR L'ANNÉE TERMINÉE LE 31 DÉCEMBRE 1893.

Président— GEO. GOODERHAM. Secrétaire—GEORGE A. STERLING.	Directeur gérant et agent général— JOHN F. ELLIS. Bureau principal—Toronto, Ont.
---	--

(Organisée ou constituée en corporation le 23 juin 1887 par 50-51 Vic., ch. 104.
Opérations commencées au Canada le 19 août 1887.)

CAPITAL.

Chiffre du capital autorisé	\$2,000,000 00
Chiffre souscrit	621,000 00
Chiffre versé en argent.....	127,320 00

(Pour la liste des actionnaires, voir l'annexe.)

ACTIF D'APRÈS LE GRAND-LIVRE.

Chiffre des prêts garantis par première hypothèque sur biens-fonds.....	\$ 393,664 46
Prêts à des porteurs de polices sur polices de la compagnie données comme garantie collatérale.....	8,708 22

Effets, etc., possédés par la compagnie, savoir:—

	Valeur au pair.	Valeur vénale.
Bons du gouvernement fédéral.....	\$ 50,000 00	\$ 52,500 00
Débiteures de Huntsville.....	4,575 00	4,575 00
Débiteures de la Jonction de Toronto-Ouest.....	56,304 57	51,957 26
Bons du Sault-Sainte-Marie.....	6,200 00	5,704 00

Total, valeur au pair et valeur vénale.....	\$ 117,079 57	\$ 114,736 26
---	---------------	---------------

Reporté à la valeur vénale

Argent au bureau principal (se composant principalement des montants
reçus et déposés depuis le 1^{er} et le 2 janvier.....

Argent aux banques, savoir:—

Traders' Bank, Toronto.....	\$ 12,652 29	
Banque Impériale, Toronto.....	36,111 31	

Effets en portefeuille.....

Soldes des agents.....

Gages sur intérêts viagers.....

Réversions.....

Total... ..	\$ 592,075 44
-------------	---------------

ACTIF SUPPLÉMENTAIRE.

Intérêt dû.....	\$ 2,452 29
do acquis.....	7,012 91

Total reporté.....

Chiffre brut des primes dues et impayées sur les polices en vigueur

Chiffre brut des primes différées sur ces polices.....

Total des primes impayées et différées

A déduire les frais de perception à 10 pour 100.....

Total net des primes impayées et différées.....

Mobilier du bureau.....

Primes d'incendie

Total de l'actif.....	\$ 673,738 59
-----------------------	---------------

230

DES MANUFACTURIERS—*Suite.*

PASSIF.

*Somme calculée comme suffisante pour couvrir la valeur nette actuelle sur toutes les polices en vigueur.....	\$ 511,939 48
Moins la valeur des polices réassurées dans d'autres compagnies	18,849 36
Réserve nette des réassurances.....	\$ 493,090 12
Réclamations d'indemnités à cause de mort non établies mais non contestées.\$	8,000 00
Contestées, réglées depuis	2,000 00
Total des réclamations d'indemnités pour cause de mort.	10,000 00
Dû pour frais généraux (honoraires des médecins).....	1,383 15
Primes payées d'avance.....	5,227 79
Total du passif.....	\$ 509,701 06
†Excédent de l'actif sur le passif pour la protection des porteurs de polices.\$	164,037 53
Capital versé.....	127,320 00
Excédent en sus de tout passif et du capital versé ...	\$ 36,717 53

REVENU.

Argent reçu pour primes.....	\$ 262,058 22
A déduire—primes payées à d'autres compagnies pour réassurance ...	12,971 32
Total des recettes pour primes (y compris \$1,389.06 pour opérations à l'étranger).....	\$ 249,086 90
Reçu pour intérêt ou dividendes.....	25,281 97
Total du revenu.....	\$ 274,368 87

DÉPENSES.

Argent payé en indemnités pour cause de mort.....	\$ 57,458 45
Montant reçu d'autres compagnies pour réassurances	15,000 00
Argent payé pour réclamations pour cause de mort (dont (\$10,000 datent d'années antérieures).....)	\$ 42,458 45
Argent payé pour rachat de polices et de bonis.....	5,362 43
Argent payé pour commissions, appoint, et tous autres frais du personnel.	69,712 17
Argent payé pour taxes, licences, droits et amendes.....	959 43
Loyer.	2,525 64
Mobilier de bureau.....	1,704 74

* Basée sur la Table H. M. de l'Institut des Actuaire à $4\frac{1}{2}$ pour 100. Calculée par le département.

† L'actif ci-dessus comprend une somme de \$100,000 en hypothèques et autres garanties avancées par quelques-uns des directeurs de la compagnie sous l'autorité d'un acte en date du 19 décembre 1889, exécuté par les dits directeurs et une grande partie des actionnaires, dans lequel, après avoir exposé que la compagnie avait encouru des frais considérables et dépensé une forte somme de son actif, en conséquence desquels une partie du capital de la compagnie avait été placée d'une manière qui, tout en étant avantageuse pour la compagnie et ses porteurs de polices et actionnaires, paraissait inévitablement dans les livres de la compagnie comme une diminution de capital, il était déclaré et stipulé que la somme ainsi avancée ne serait ni directement ni indirectement une obligation de la compagnie, mais un paiement par ces directeurs sur leur compte personnel pour couvrir les frais ci-dessus mentionnés, afin qu'ils ne paraissent pas avoir été faits à même l'actif de la compagnie. L'acte stipule aussi, dans le cas où la compagnie discontinuerait ses opérations, qu'un transfert serait fait aux dits directeurs des actions des actionnaires portées à cet acte, et de leurs droits et intérêts dans l'actif de la compagnie, lors d'une liquidation de ces opérations, dans le but de rembourser à ces directeurs le montant de leurs avances, l'excédent devant être remis aux actionnaires.

Sur cette somme de \$100,000 les actionnaires ont volontairement payé depuis le commencement de l'année 1893, aux directeurs qui l'avaient avancée, \$60,000, en sorte qu'il ne restait le 1er juillet 1894 qu'une somme de \$23,000 de l'actif de la compagnie soumis à l'acte du 16 décembre 1889, et l'on espère que vers la fin de l'année en cours cette dernière somme aura été volontairement versée par les actionnaires et que le dit acte sera annulé.

DES MANUFACTURIERS—*Fin.*

Divers paiements, savoir :—Commissions sur prêts, \$536.75, impressions et annonces, \$5,103.71 ; frais de port, télégrammes et messageries, \$2,082.26 ; rétribution des directeurs, \$1,070 ; honoraires des médecins, \$6,384.10 ; frais judiciaires, \$1,762.74 ; éclairage, \$83.82 ; fournitures de bureaux, \$1,749.83 ; frais d'évaluation, \$96.50 ; rétribution des auditeurs, \$250 ; change commercial autorisé, \$250 ; surintendance des assurances, \$114.77 ; téléphones, \$92.59 ; change, \$339.08 ; dépenses diverses, \$1,136.46.....	\$	21,052 61
Total des dépenses.....	\$	143,775 47

DIVERS.

Nombre de polices rapportées comme délivrées au Canada durant l'année (y compris 50 étrangères pour \$97,500).....	1,499	
Chiffre de ces polices.....	\$2,390,710 00	
Chiffre de ces polices réassur. dans d'autres compag. autor. au Canada...	169,500 00	
Nombre de polices échues au Canada pendant l'année.....	26	
Chiffre net des réclamations en vertu de ces polices.....	52,300 00	
Montant de ces réclam. réassurées dans d'autres comp. autoris. au Canada.	10,000 00	
Nombre de polices en vigueur à cette date au Canada (y compris 50 polices étrangères pour \$97,500).....	5,524	
Chiffre de ces polices (y compris les additions de bonis \$619).....	\$8,937,834 00	
Montant de ces polices réassurées dans d'autres compagnies autorisées au Canada (y compris \$1,312.50 d'additions de bonis).....	716,312 50	
Chiffre net en vigueur le 31 déc. 1893 (y compris à l'étranger). \$97,500)	8,221,521 50	

Nombre et chiffre des polices arrivées à fin pendant l'année :—

	Nombre.	Montant.
1. Par le décès de l'assuré.....	26	\$ 52,300 00
2. Par rachat... ..	75	104,057 00
(Pour lesquelles il a été payé \$5,362.43 en argent.)		
3. Par rachat.....		\$54,500 00
(Pour lesquelles des polices acquittées ont été données au montant de \$7,491.)		
Différence des montants.....		47,009 00
4. Par prescription	736	1,176,900 00
Total.....	837	\$1,380,266 00

Polices en vigueur au commencement de l'année.....	4,992	\$8,136,989 00
Bonis ajoutés.....		401 00
Polices délivrées pendant l'année (y compris 50 polices étrangères pour \$97,500).....	1,525	2,490,210 00
Polices remises en vigueur.....	36	60,000 00
Polices arrivées à fin comme ci-dessus.....	837	1,380,266 00
Polices terminées par la réduction de la somme assurée.....		38,500 00
Polices arrivées à fin autrement, polices non acceptées.....	192	331,000 00
Polices arrivées à fin à la date de cet état, y compris 50 polices étrangères pour \$97,500).....	5,524	8,937,834 00

Nombre de vies assurées au commencement de l'année.....	4,805
Nombre de nouveaux assurés pendant l'année.....	1,485
Nombre de décès survenus pendant l'année parmi les assurés...	25
Nombre d'assurés dont les polices ont pris fin durant l'année autrement que pour cause de mort.....	993
Nombre de vies assurées à la date de cet état.....	5,272

(Reçu le 26 février 1894.)

Ministère des Finances—Division des Assurances.

COMPAGNIES D'ASSURANCES SUR LA VIE, *METROPOLITAN*.

ÉTAT POUR L'ANNÉE TERMINÉE LE 31 DÉCEMBRE 1893.

Président—JOHN R. HEGEMAN. | *Secrétaire*—GEORGE H. GASTON.

Siège social—32 à 36 Park Place, cité de New-York.

Agent au Canada— | *Bureau principal au Canada*—Toronto.
ALBERT GOLDTHORPE. |

(Organisée en corporation en juin 1866. Opérations commencées au Canada en novembre 1872.)

CAPITAL.

Chiffre du capital autorisé, souscrit et versé en argent.....\$2,000,000 00

ACTIF AU CANADA.

Primes sur polices en vigueur au Canada.....	\$	2,877 30
Obligations de concessions de terre du chemin de fer C.P. 3½ pour 100 déposées au crédit du receveur général, valeur au pair, \$116,800 ; valeur vénale.....		123,600 00
Chiffre brut des primes dues et non perçues sur polices du Canada en vigueur..	\$	326 55
Chiffre brut des primes différées sur ces polices.....		64 17
Total des primes non réglées et différées.....	\$	390 72
A déduire les frais de perception.....		39 07
Chiffre net des primes non réglées et différées	\$	351 65
Total de l'actif au Canada.....	\$	<u>126,828 95</u>

PASSIF AU CANADA.

*Somme calculée comme suffisante pour garantir la réserve nette de toutes les polices en cours.....	\$	88,779 00
Réclam. d'indemnités pour cause de mort, non réglées mais non contestées		209 25
Réclamations d'indemnités pour cause de mort, contestées—devant les tribunaux.....		112 00
Montant des dividendes dus à des porteurs de polices et non payés.....		2,286 95
Total net des obligations envers les porteurs de ces polices au Canada..	\$	<u>91,387 20</u>

REVENU AU CANADA.

Primes reçues en argent sur polices au Canada	\$	63,980 02
Reçu pour intérêt et dividendes sur effets.....		4,059 30
Total du revenu au Canada	\$	<u>68,039 32</u>

DÉPENSES AU CANADA.

Chiffre payé en réclamations pour cause de mort.....	\$	27,082 86
Argent payé en rachat de polices.....		10,995 68
Argent payé pour dividendes ou bonis aux porteurs de polices.....		2,101 00
Billets de primes employés au paiement de dividendes aux porteurs de polices au Canada.....		714 56
Total net payé aux porteurs des polices au Canada.....	\$	<u>40,894 10</u>

* Réserve à 4 pour 100, d'après la Table combinée d'expérience.

METROPOLITAN, SUR LA VIE—*Suite.*DÉPENSES AU CANADA—*Suite.*

Argent payé pour commission, appointem. et autres dép. du personnel.	\$ 22,418 03
Argent payé pour primes ou taxes.....	132 31
Total des dépenses au Canada.....	\$ 63,444 44

COMPTE LES BILLETTS DE PRIMES.

Billets de primes en portefeuille au commencement de l'année.....	\$ 3,465 67
do reçus pendant l'année.....	145 58
Total.....	\$ 3,611 25
Chiffre des billets de primes employés au paiement de dividendes aux porteurs de polices.....	\$ 714 56
do rachetés.....	19 39
Total des déductions.....	733 95
Actif en billets à la fin de l'année.....	\$ 2,877 30

DIVERS.

Nombre de nouvelles polices rapportées comme délivrées au Canada—générales, 7; industrielles, 5,143.....	5,150
Chiffre de ces polices—générales.....	\$ 6,624 00
do industrielles.....	694,187 00
	<u>\$ 700,811 00</u>
Nombre de polices échues au Canada pendant l'année—générales, 1; industrielles, 317.....	318
Chiffre de ces réclamations—générales.....	\$ 1,000 00
do industrielles.....	26,082 86
	<u>27,082 86</u>
Nombre des polices en vigueur à cette date au Canada—générales, 78; industrielles, 14,058.....	14,136
Chiffre net de ces polices—générales.....	\$ 144,265 00
do industrielles.....	1,648,933 00
Chiffre net au 31 décembre 1893.....	<u>1,793,198 00</u>

Nombre et chiffre des polices arrivées à fin pendant l'année au Canada :—

	Nombre.	Montant.
1. Par le décès de l'assuré—générales.....	1	\$ 1,000 00
do industrielles.....	317	26,082 86
2. Par rachat—générales.....	23	38,500 00
(Pour lesquelles \$10,995.68 ont été payés en argent)		
3. Par prescription.....	3,342	230,324 14
Total.....	3,683	\$ 295,907 00
	Nombre.	Montant.
Polices en vigueur au commencement de l'année—générales...	98	\$ 182,180 00
do do industrielles.....	12,571	1,206,114 00
Polices délivrées durant l'année.....	5,150	700,811 00
Polices arrivées à fin comme ci-dessus.....	3,683	295,907 00
Polices en vigueur à la date de cet état—générales.....	78	144,265 00
do do industrielles.....	14,058	1,648,933 00

Nombre de vies assurées—Pas de rapport.

(Reçu le 7 mars 1894.)

Ministère des Finances—Division des Assurances.

METROPOLITAN, SUR LA VIE—Suite.

OPÉRATIONS GÉNÉRALES DE L'ANNÉE TERMINÉE LE 31 DÉCEMBRE 1893.

(D'après le rapport fait au surintendant des assurances de l'Etat de New-York.).

REVENU PENDANT L'ANNÉE.

Revenu total des primes.....	\$14,361,213 67
Argent reçu en intérêt et dividendes.....	698,926 46
Escompte sur réclamations payées d'avance.....	3,062 72
Argent reçu pour loyer.....	126,836 90
Profits sur bons et actions vendus, dépôts des agents, etc.....	26,196 90
Revenu total.....	\$15,216,236 65

DÉPENSES DURANT L'ANNÉE.

Somme totale payée en indemnités et en dotations échues.....	\$ 5,535,120 09
Argent payé en rachat de polices.....	212,813 62
Dividendes en argent payés aux porteurs de polices.....	45,773 37
Payé aux actionnaires en intérêt ou dividendes.....	140,000 00
Commission aux agents.....	2,214,524 63
Argent payé pour appointements du personnel.....	459,937 75
Commutation de commissions.....	1,517,777 98
Loyers.....	68,327 18
Taxes.....	143,271 95
Appointements et frais de voyages des directeurs d'agences et des agents.....	1,283,169 73
Honoraires des médecins-examineurs.....	257,979 02
Dépenses diverses.....	551,392 38
Total des dépenses.....	\$12,430,087 70

ACTIF.

Coût des immeubles, libres d'hypothèques.....	\$ 4,624,382 57
Prêts garantis par obligations et premières hypothèques sur biens-fonds.....	9,294,850 00
Prêts en argent à des assurés, sur polices de la compagnie données en garantie collatérale.....	8,201 25
Billets de primes, prêts ou gages sur polices en vigueur.....	89,968 42
Prix d'achat des effets possédés par la compagnie.....	4,840,681 75
Argent en caisse et en banques.....	200,905 64
Total net de l'actif d'après le grand-livre.....	\$19,058,989 63
A déduire la dépréciation du coût de l'actif, pour la porter à la valeur vénale.....	89,879 25
Total net de l'actif (moins la dépréciation).....	\$18,969,110 38

ACTIF SUPPLÉMENTAIRE.

Intérêt dû et acquis.....	179,821 11
Loyers dus et acquis.....	6,165 31
Chiffre net des primes non perçues et différées.....	188,608 26
Total de l'actif.....	\$19,343,705 06

METROPOLITAN, SUR LA VIE—Fin.

PASSIF.

*Réserve nette de réassurance	\$ 13,582,729 00
Total des réclamations d'indemnités non réglées.....	85,448 99
Chiffre de tous les dividendes ou excédents impayés ou autres bénéfices dus aux porteurs de polices.....	34,473 66
Primes payées d'avance.....	90,265 49
Réserve spéciale	1,440,367 00
Total du passif.....	\$ 15,233,284 14
Excédent brut du compte des porteurs de polices.....	\$ 4,110,420 92

RISQUES ET PRIMES.

Polices générales.

	Nombre.	Montant.
Nombre de nouvelles polices délivrées et des anciennes polices remises en vigueur durant l'année.....	5,486	
Chiffre de ces polices		\$ 6,123,656 00
Nombre de polices qui ont pris fin durant l'année	1,770	
Chiffre total des polices qui ont pris fin.....		2,180,485 00
Nombre de polices en vigueur à la date de cet état.....	8,164	
Chiffre net de ces polices		9,259,471 00

Polices industrielles.

Nombre de nouvelles polices délivrées et d'anciennes polices remises en vigueur durant l'année.....	1,111,726	
Chiffre de ces polices.....		150,057,703 00
Nombre de polices arrivées à fin pendant l'année.....	895,076	
Chiffre total des polices qui ont pris fin.....		111,591,533 00
Nombre de polices en vigueur à cette date.....	2,932,064	
Chiffre de ces polices.....		<u>343,917,746 00</u>

(Reçu le 13 mars 1894.)

*Calculées d'après la Table d'expérience combinée à 4 pour 100 d'intérêt.

COMPAGNIE D'ASSURANCES MUTUELLE SUR LA VIE DE NEW-YORK.

ÉTAT POUR L'ANNÉE TERMINÉE LE 31 DÉCEMBRE 1893.

Président—RICHARD A. McCURDY. | Secrétaire—WM. J. EASTON.

Siège social—32 rue Nassau, cité de New York.

Procureur et agent en chef au Canada— | Bureau principal au Canada—Montréal.
S. H. EWING.

(Organisée ou constituée en corporation le 12 avril 1842. Opérations commencées au Canada le 1^{er} septembre 1885.)

Pas de capital.

ACTIF AU CANADA.

Bons, etc., déposés entre les mains du receveur général:—

	Valeur au pair.	Valeur vénale.
Bons des Etats-Unis, 4 pour 100	\$ 170,000 00	\$ 191,250 00
Bons du Canada, 4 pour 100	125,000 00	130,887 50
Bons de la Nouvelle-Ecosse, 4 pour 100	400,000 00	401,675 00
Bons du Nouveau-Brunswick, 4 pour 100	199,000 00	201,535 80
Bons de la cité de Montréal, 4 pour 100	400,136 71	402,817 63
do do effets inscrits	165,000 00	166,105 50
Bons de la cité d'Ottawa, 5 pour 100	40,000 00	42,264 00
do de Guelph, 5 pour 100	124,400 00	136,565 70
do de Toronto, 4 pour 100	461,000 00	461,000 00

Total de la valeur au pair et de la valeur vénale. \$ 2,084,536 71 \$ 2,134,101 13

Reporté à la valeur vénale.....\$2,134,101 13
Soldes des agents au Canada d'après le grand-livre..... Nil.

Chiffre brut des primes dues et non perçues sur polices en vigueur.....\$40,281 47
Chiffre brut des primes dues et différées..... 39,624 26

Total des primes impayées ou différées.....\$79,905 73
Moins les frais de perception à 10 pour 100..... 7,990 57

Chiffre net des primes dues et différées..... 71,915 16

Total de l'actif au Canada.....\$2,206,016 29

PASSIF AU CANADA.

*Somme calculée comme suffisante pour couvrir la réserve nette ou la valeur des réassurances sur tous les risques en cours au Canada...\$2,250,685 00

Réclamations d'indemnités à cause de mort, dues et non payées..... 4,000 00
do do non réglées mais non cont. 26,000 00

Total du passif au Canada.....\$2,280,685 00

* Calculée d'après la Table d'expérience combinée à 4 pour 100.

MUTUELLE DE NEW-YORK, SUR LA VIE—*Suite.*

REVENU AU CANADA.

Chiffre des primes reçues en argent pendant l'année sur polices d'assurances sur la vie au Canada	\$ 683,341 08
Montant reçu pour rentes viagères	14,500 00
Total du revenu des primes	\$ 697,841 08
Montant reçu pour intérêt ou dividendes.....	82,015 43
Total du revenu au Canada.....	\$ 779,856 51

DÉPENSES AU CANADA.

Chiffre payé en indemnités pendant l'année au Canada, savoir:—

En indemnités pour cause de mort.....	\$ 219,727 00
En dotations échues.....	16,224 98
Chiffre net payé sur réclamations.....	\$ 235,951 98
Chiffre payé aux rentiers viagers et en réduction de primes.....	2,936 39
Payé pour rachat de polices et additions	11,994 00
Dividendes payés aux porteurs de polices au Canada.....	5,440 14
Montant total net payé aux porteurs de polices au Canada.....	\$ 256,322 51
Argent payé pour commissions.....	98,783 38
Permis ou taxes.....	1,936 11
Dépenses de bureau et autres dépenses diverses	23,452 47
Total des dépenses au Canada	\$ 380,494 47

DIVERS.

Nombre de nouvelles polices rapportées comme délivrées au Canada durant l'année.....	1,061
Chiffre de ces polices.....	\$2,163,336 00
Nombre de polices échues au Canada durant l'année.....	62
Chiffre des réclamations en vertu de ces polices.....	239,952 00
Nombre de polices en vigueur à cette date au Canada	6,514
Chiffre de ces polices.....	\$15,372,593 00
Additions de bonis.....	289,661 00
Chiffre net des polices en vigueur le 31 décembre 1893.....	15,662,254 00

Nombre et chiffre des polices arrivées à fin pendant l'année au Canada:—

	Nombre.	Montant.
1. Par le décès de l'assuré (y compris \$15,509 d'add. de bonis)	61	\$ 248,644 00
2. Par maturité (y compris \$225 d'additions de bonis).....	3	16,225 00
3. Par rachat (y compris \$337 d'additions de bonis).....	50	91,483 00
(Pour lesquelles \$11,994 ont été payés en argent.)		
4. Par rachat, \$263,600.		
(Pour lesquelles des polices acquittées ont été données au montant de \$63,969.)		
Différence des montants.....		199,631 00
5. Par prescription (y compris les add. de bonis, \$1,182).....	578	1,185,715 00
Total (y compris les additions de bonis, \$17,753).....	692	\$1,741,698 00

Ministère des Finances—Division des Assurances.

MUTUELLE DE NEW-YORK, SUR LA VIE—*Suite.*

	Nombres.	Montant.
Polices en vigueur au commencement de l'année (y compris les additions de bonis, \$290,882).....	5,928	\$ 14,863,692 00
Polices délivrées pendant l'année et remises en vigueur..	1,282	2,589,728 00
Bonis ajoutés pendant l'année.....		16,532 00
Polices ayant pris fin comme ci-dessus (y compris les additions de de bonis, \$17,753).....	692	1,741,698 00
Polices annulées et réduites.....	4	66,000 00
Polices en vigueur à la date de cet état (y compris \$289,661 d'additions de bonis).....	<u>6,514</u>	<u>15,662,254 00</u>

Nombre de vies assurées—Pas de rapport.

(Reçu le 1^{er} mars 1894.)

OPÉRATIONS GÉNÉRALES DE L'ANNÉE TERMINÉE LE 31 DÉCEMBRE 1893.

(Telles que rapportées au surintendant des assurances de l'Etat de New-York.)

REVENU PENDANT L'ANNÉE.

Total du revenu des primes ..	\$ 33,594,337 98
Reçu en intérêt et dividendes.....	7,602,553 84
do loyers.....	756,253 86
Total du revenu	\$ 41,953,145 68

DÉPENSES PENDANT L'ANNÉE.

Chiffre total payé en indemnités et dotations échues.....	\$ 13,139,668 77
Payé aux rentiers viagers.....	330,180 21
Payé pour rachat de polices et additions.....	5,535,261 20
Dividendes payés aux porteurs de polices.....	1,880,362 22
Commission aux agents.....	5,243,319 72
Dépenses des agences.....	827,776 05
Dépenses légales.....	222,801 01
Rétributions des médecins et appointements.....	409,259 43
Appointements du personnel.....	497,741 28
Taxes.....	439,070 91
Loyers.....	140,000 00
Payé pour dépenses générales, etc.....	1,704,599 07
Total des dépenses.....	\$ 30,370,039 87

ACTIF.

Biens-fonds, non hypothéqués.....	\$ 18,089,918 69
Prêts sur obligations et hypothèques sur biens-fonds (1 ^{re} hypothèque).....	70,729,938 93
Prêts sur garanties collatérales.....	7,497,200 00
Valeur au pair des bons et effets possédés.....	68,745,465 48
Argent en caisse et en banques.....	10,844,691 72
Commutation de commissions.....	747,344 62
Soldes des agents d'après le grand-livre.....	131,500 37
Total net de l'actif	\$176,786,059 81

MUTUELLE DE NEW-YORK, SUR LA VIE—*Fin.*

ACTIF SUPPLÉMENTAIRE.

Intérêt dû et acquis.....	\$ 1,153,183 18
Loyers dus et acquis.....	83,500 55
Valeur vénale des bons et effets en sus de leur valeur au pair.....	4,190,856 93
Chiffre net des primes non perçues et différées.....	4,494,079 67
Total de l'actif.....	\$186,707,680 14
A déduire les iteur non admis.....	1,771,989 34
Total de l'actif net.....	\$184,935,690 80

PASSIF.

*Réserve nette de réassurance.....	\$157,997,532 00
Total des réclamations d'indemnités.....	1,143,080 28
Primes payées d'avance.....	68,766 60
Montant couvert par la clause de non-confiscation ...	412,105 00
Total du passif au compte des porteurs de polices.....	\$159,621,483 88
Excédent brut d'après le compte des porteurs de polices.....	\$ 25,314,206 92

DIVERS.

Nombre de nouvelles polices délivrées pendant l'année.....	67,100	
Chiffre de ces polices.....		\$182,436,160 00
Nombre de polices arrivées à fin pendant l'année.....	49,806	
Chiffre de ces polices.....		155,339,455 00
Nombre de polices en vigueur à cette date.....	273,213	
Chiffre des polices en vigueur (y compris additions de bonis)		802,867,478 00

NEW-YORK, 27 février 1894.

*Calculée par le département des assurances de l'Etat de New-York d'après la Table d'expérience de mortalité de l'Institut des Actuaire, ou Table combinée, à $4\frac{1}{2}$ pour 100 d'intérêt.

Ministère des Finances—Division des Assurances.

COMPAGNIE D'ASSURANCES SUR LA VIE NATIONAL, DES ÉTATS-UNIS D'AMÉRIQUE.

ÉTAT POUR L'ANNÉE TERMINÉE LE 31 DÉCEMBRE 1893.

Président—HENRY J. FURBER.

Secrétaire—J. H. NITCHIE.

Siège social—Washington, D.C.

Agent au Canada—

CHARLES POWIS.

Bureau principal au Canada—

64 rue King-est, Hamilton, Ont.

(Organisée ou constituée en corporation le 25 juillet 1868. Opérations commencées au Canada le 11 juin 1876.)

CAPITAL.

Chiffre du capital autorisé, souscrit et versé en argent.....\$1,000,000 00

ACTIF AU CANADA.

En caisse, à la banque de Montréal, au crédit du receveur général.\$ 110,000 00

Chiffre brut des primes différées sur polices en vigueur au Canada.....\$ 223 88

Moins les frais de perception à 10 pour 100 22 39

Chiffres des primes différées..... 201 49

Total de l'actif au Canada.....\$ 110,201 49

PASSIF AU CANADA.

*Somme calculée suffisante pour garantir la réserve nette sur toutes les polices en cours au Canada.....\$ 74,080 26

Réclamations d'indemnités à cause de mort, établies mais non échues.... 67 00

do pour dotations non réglées mais non contestées 228 00

Réclamations pour dotations échues, non réglées mais non contestées (échues en 1890)..... 134 00

Total net des obligations envers les porteurs de polices au Canada.....\$ 74,509 26

REVENU AU CANADA.

Chiffre des primes reçues en argent pendant l'année sur polices d'assurance sur la vie au Canada.....\$ 2,295 76

DÉPENSES AU CANADA.

Chiffre net payé en indemnités pour cause de mort (dont \$150 datent de 1890).....\$ 3,252 00

Payé pour dotations échues..... 1,506 00

Chiffre payé en rachat de polices 515 00

Total net payé aux porteurs de polices au Canada.....\$ 5,273 00

Argent payé pour appointements du personnel au Canada..... 10 00

Argent payé pour permis, taxes, etc..... 6 21

Total des dépenses au Canada\$ 5,289 21

*Réserve basée sur la Table H. M. de l'Institut des Actuaire à 4½ pour 100 d'intérêt, calculée par le département.

NATIONAL, SUR LA VIE—*Suite.*

DIVERS.

	Nombre.	Montant.
Nombre de polices échues au Canada pendant l'année.....	8	
Nombre des réclamations en vertu de ces polices.....	\$	4,903 00
Nombre de polices en vigueur au Canada le 31 décembre 1893.....	153	
Chiffre de ces polices.....	\$ 158,634 50	
Polices à primes remboursables non acquittées en entier.....	3,187 50	
Total net du montant en vigueur au 31 décembre 1893. ...		<u>161,822 00</u>

Nombre et chiffre des polices arrivées à fin au Canada pendant l'année :—

	Nombre.	Montant.
1. Par le décès de l'assuré.....	5 \$	3,397 00
2. Par échéance.....	3	1,506 00
3. Par rachat.....	2	1,899 00
(Pour lesquelles on a payé en argent, \$515).		
Total	<u>10</u>	<u>\$ 6,802 00</u>

	Nombre.	Montant.
Polices en vigueur au commencement de l'année.....	164	\$ 165,578 50
do transférée du bureau principal.....	1	142 00
do ayant pris fin comme ci-dessus durant l'année.....	10	6,802 00
do en force à la date de cet état (y compris \$3,187.50 de primes remboursables non encore acquittées en entier).....	<u>153</u>	<u>158,634 50</u>

Nombre de vies assurées au commencement de l'année.....	151
do décès survenus pendant l'année....	4
do d'assurés dont les polices sont arrivées à fin durant l'année autrement que par cause de mort.....	6
do de vies assurées à la date de cet état.	<u>141</u>

(Reçu le 12 février 1894.)

ÉTAT GÉNÉRAL POUR L'ANNÉE TERMINÉE LE 31 DÉCEMBRE 1893.

(Tel que fourni aux commissaires du district de Columbia).

REVENU.

Total du revenu des primes.....	\$ 22,245 06
Argent reçu pour intérêt, et autres recettes.....	146,443 68
Total du revenu	<u>\$ 168,688 74</u>

DÉPENSES.

Chiffre total payé en indemnités, en dotations échues et en rachat.....	\$ 80,701 97
Frais généraux et autres emplois d'argent.....	53,098 56
Total des dépenses	<u>\$ 133,800 53</u>

Ministère des Finances—Division des Assurances.

NATIONAL, SUR LA VIE—Fin.

ACTIF.

Biens-fonds.....	\$1,700,400 00
Prêts sur obligations et hypothèques sur biens-fonds.....	100,000 00
Prêts garantis par polices.....	6,409 71
Valeur des bons et effets possédés par la compagnie.....	311,560 00
Argent en caisse et en banque.....	13,437 25
Soldes du grand-livre.....	28,918 10
Intérêts et loyers dus et acquis.....	7,949 34
Primes différées et non pergues (montant net).....	2,069 19
Total	<u>\$2,170,743 59</u>

PASSIF.

*Chiffre net de la réserve de réassurance.....	\$ 923,522 00
Total des réclamations d'indemnités non réglées.....	19,114 00
Passif supplémentaire.....	49,887 64
Total du passif d'après le compte des porteurs de polices.....	<u>\$ 992,523 64</u>
Excédent brut d'après le compte des porteurs de polices.....	\$1,178,219 95
Capital versé.....	<u>1,000,000 00</u>

*Calculé d'après la table américaine de mortalité, à $4\frac{1}{2}$ pour 100 d'intérêt.

COMPAGNIE D'ASSURANCES *NEW-YORK*, SUR LA VIE.

ÉTAT POUR L'ANNÉE TERMINÉE LE 31 DÉCEMBRE 1893.

Président—JOHN A. MCCALL.

Secrétaire—CHAS. C. WHITNEY.

Siège social—346 et 348 Broadway, New-York.

Agent principal et procureur au Canada—
F. W. CAMPBELL, M.D.

Bureau principal au Canada—Montréal.

Surintendant—DAVID BURKE.

(Organisée et constituée en corporation le 21 mai 1841. Opérations commencées
au Canada en 1868.)*Pas de capital.*

ACTIF AU CANADA.

Immeubles—Edifice en pierre au coin du carré de la Place d'Armes et de la rue Saint-Jacques, Montréal (libre d'hypothèque).....	\$ 503,540 52
Prêts sur immeubles garantis par 1 ^{re} hypothèque	575,000 00
Prêts aux porteurs de polices au Canada sur les polices de la compagnie transportées comme garantie collatérale (sur des polices délivrées après le 31 mars 1878).....	47,970 00
Billets de primes sur polices en vigueur au Canada (\$19,571.26 sur polices délivrées après le 31 mars 1878).....	20,113 26
Effets, bons et débetures, savoir :—	

	Valeur au pair.	Valeur vénale.
Bons consolidés des Etats-Unis, 4 pour 100	\$ 100,000 00	\$ 113,500 00
Bons du chemin de fer Pacifique Canadien, 5 pour 100	993,000 00	1,052,300 00
Débetures de la ville d'Ottawa	100,000 00	107,852 90
Bons de la province de Québec, 5 pour 100	80,000 00	87,470 95
Bons du chemin de fer West-Shore, 4 pour 100	280,000 00	284,200 00
Bons de la cité de Québec, 4½ pour 100	200,000 00	200,000 00
	<u>\$1,753,000 00</u>	<u>\$1,885,323 85</u>

Reporté à la valeur vénale..... 1,885,323 85
Argent à la banque, savoir :—

Banque de Montréal	\$ 145,016 36	
Banque de la Nouvelle-Ecosse, Halifax	3,000 00	
		<u>148,016 36</u>
Intérêt acquis.....		21,152 09
Loyers acquis.....		5,654 00

Total brut des primes dues et non perçues sur polices en vigueur au Canada..\$ 98,655 32
do différées sur ces polices..... 54,556 00Total des primes dues et différées..... \$ 153,211 32
A déduire les frais de perception à 10 pour 100..... 15,321 13

Total net des primes dues et différées..... 137,890 19

Total de l'actif au Canada..... \$3,344,660 27

NEW-YORK, SUR LA VIE—Suite.

PASSIF AU CANADA.

En vertu de polices délivrées avant le 31 mars 1878.

*Somme calculée ou estimée comme suffisante pour couvrir la réserve nette sur toutes les polices en cours et additions de bonis au Canada.	\$ 532,704 00
Chiffre des polices échues, savoir :—	
Réclamations pour cause de mort non établies mais non contestées\$ 7,211 12
Dotations échues et impayées466 17
Total des réclamations pour cause de mort et dotations...	7,677 29
Total net des obligations envers les porteurs de polices au Canada..	\$ 227,879 96

PASSIF AU CANADA.

En vertu de polices délivrées après le 31 mars 1878.

†Somme calculée ou estimée comme suffisante pour couvrir la réserve nette sur toutes les polices en cours et additions de bonis au Canada (y compris les rentes viagères).....	\$2,465,233 00
Réclamations d'indemnités en vertu de polices non réglées mais non contestées au Canada.....	47,070 42
Chiffre net des obligat. envers les dits porteurs de polices au Canada...	\$2,512,303 42
Chiffre net des obligat. envers tous les porteurs de polices au Canada	...\$3,052,684 71

REVENU AU CANADA.

Argent reçu pour primes au Canada durant l'année.....	\$ 764,598 72
Billets de primes acceptés en paiement partiel de primes.....	15,945 61
Total.....	\$ 780,544 33
A déduire les primes payées pour assurance.....	280 46
Total du revenu net des primes	\$ 780,263 87
Montant reçu en intérêt et en dividendes	107,486 13
Montant reçu pour primes.....	31,417 07
Total du revenu au Canada.....	\$ 919,167 07

DÉPENSES AU CANADA.

Chiffre des réclamations payées pendant l'année au Canada, savoir :—	
En indemnités pour cause de mort (sur lesquelles \$15,573.40 proviennent de 1892)	\$ 201,886 32
En dotations échues.....	10,635 59
Chiffre net payé pour réclamations.....	\$ 212,521 91
Argent payé aux bénéficiaires de rentes viagères.....	9,043 04
Chiffre payé pour rachat de polices.....	46,513 04
Billets de primes employés au rachat de polices	434 40
Chiffre payé pour dividendes ou bonis aux porteurs de polices.....	26,340 48
Chiffre total net payé aux porteurs de polices au Canada.	\$ 294,852 87
Argent payé pour commissions et appointements.....	133,305 10
Argent payé pour permis et taxes, honoraires ou amendes.....	8,309 28
Divers paiements, savoir :—Frais de voyages, loyer, impressions, change, papeterie, messageries, garnitures, etc.....	37,247 18
Réparations et soin des immeubles	21,296 09
Total des dépenses au Canada.....	\$ 495,010 52

* La réserve est basée sur la table H.M. de l'Institut des Actuaire à $4\frac{1}{2}$ pour 100.

† Table H. M., $4\frac{1}{2}$ pour 100 d'intérêt, sauf les rentes viagères, qui ont été estimées d'après la table de Actuaire à 4 pour 100 d'intérêt.

NEW-YORK, SUR LA VIE—*Suite.*

COMPTE DES BILLETS DE PRIME.

Billets de primes en portefeuille au commencement de l'année.....	\$	9,351 64	
do reçus pendant l'année.....		15,945 61	
Total.....	\$	25,297 25	
Chiffre des obligations employées au rachat de polices.....	\$	434 40	
do rachetées en argent.....		4,749 59	
Total des déductions.....		5,183 99	
Balance—actif en billets à la fin de l'année.....	\$	20,113 26	

DIVERS.

	Nombre.	Montant.
Nombre de nouvelles polices rapportées comme délivrées au Canada.....	3,226	
Chiffre de ces polices.....		\$ 5,051,500 00
Nombre de polices échues au Canada pendant l'année.....	92	
Chiffre des réclamations en vertu de ces polices.....		242,543 00
Nombre de polices en vigueur à cette date au Canada.....	10,265	
Chiffre de ces polices.....		\$20,607,364 00
Additions de bonis.....		113,401 00
Chiffre total des polices en vigueur au 31 décembre 1893.....		20,720,765 00

Nombre et chiffre des polices arrivées à fin pendant l'année au Canada :—

	Nombre.	Montant.
1. Par le décès de l'assuré (non compris les additions de bonis, \$6,770).....	85	\$ 225,137 00
2. Par maturité (non compris les additions de bonis, \$671).....	7	9,965 00
3. Par expiration.....	2	4,000 00
4. Par rachat.....	116	254,355 00
(Pour lesquelles, \$46,513 ont été payées en argent.)		
5. Par rachat, \$476,970. (Pour lesquelles il a été donné des polices acquittées au montant de \$183,310.)		
Différence des montants reportés.....		293,660 00
6. Par prescription.....	1,592	2,145,775 00
Total (non compris les additions de bonis).....	1,802	\$2,932,892 00

	Nombre.	Montant.
Polices en vigueur au commencement de l'année (non compris les additions de bonis).....	9,225	\$19,028,896 00
Polices délivrées durant l'année.....	3,883	6,080,860 00
Polices ayant pris fin comme ci-dessus (non compris les bonis).....	1,802	2,932,892 00
Polices inacceptées.....	1,041	1,569,500 00
Polices en vigueur à la date de cet état (non compris les additions de bonis, \$113,401).....	10,265	20,607,364 00

Nombre de vies assurées—Pas de rapport.

Ministère des Finances—Division des Assurances.

NEW-YORK, SUR LA VIE—*Suite.*

DÉTAILS DES POLICES DÉLIVRÉES DEPUIS LE 31 MARS 1878.

	Nombre.	Montant.
Polices en vigueur au commencement de l'année (non compris les additions de bonis, \$38,682).....	8,628	\$17,816,779 00
Polices délivrées pendant l'année.....	3,883	6,080,860 00
Polices ayant pris fin comme ci-dessus.....	1,759	2,842,017 00
Polices inacceptées.....	1,041	1,569,500 00
Polices en vigueur à la date de cet état (non compris les additions de bonis, \$42,850).....	<u>9,711</u>	<u>19,486,122 00</u>
 (Reçu le 9 mars 1894.)		

OPÉRATIONS GÉNÉRALES DE L'ANNÉE TERMINÉE LE 31 DÉCEMBRE 1893.

(*Telles que rapportées au surintendant des assurances de l'Etat de New-York.*)

REVENU PENDANT L'ANNÉE 1893.

Total du revenu des primes.....	\$ 27,488,657 44
Reçu en intérêt.....	5,617,094 39
Reçu pour loyer.....	624,552 31
Profit sur effets vendus.....	108,002 20
Dépôts au compte des polices du fonds en fidéicommiss.....	25,340 61
 Total du revenu.....	 <u>\$ 33,863,646 95</u>

DÉPENSES DURANT L'ANNÉE 1893.

Chiffre total payé en indemnités et en dotations échues.....	\$ 9,523,539 41
Payé en argent aux rentiers viagers.....	1,407,256 95
Payé en argent pour rachat de polices.....	1,064,024 11
Dividendes payés en argent aux porteurs de polices.....	1,744,391 78
Valeurs de réserve payées sur tontines échues.....	1,295,038 02
Versement payé sur dépôt en fidéicommiss.....	4,200 00
Commissions aux agents.....	4,579,880 89
Honoraires et appointements des médecins examinateurs.....	492,068 04
Appointements du personnel.....	765,469 32
Taxes.....	317,296 97
Loyer.....	280,023 22
Dépenses des agents.....	1,079,342 28
Annonces.....	111,066 70
Dépenses diverses.....	761,117 52
 Total des dépenses.....	 <u>\$ 23,424,725 21</u>

ACTIF.

Prix d'achat des biens-fonds libres d'hypothèques.....	\$ 13,139,049 93
Prêts sur obligations et hypothèques sur biens-fonds (1 ^{re} hypothèque).....	25,805,235 20
Prêts garantis par le nantissement de bons, effets et autres valeurs collatérales de commerce.....	2,428,966 67
Valeur au prix d'achat de bons et effets possédés.....	85,908,223 50
Argent en caisse et en banque.....	7,012,468 93
Billets de primes sur polices en vigueur.....	3,757,681 71
Soldes des agents.....	519,585 65
 Total net de l'actif.....	 <u>\$138,571,211 59</u>

NEW-YORK, SUR LA VIE—*Fin.*

ACTIF SUPPLÉMENTAIRE.

Intérêt dû et acquis.....	\$ 1,424,735 20
Loyers dus et acquis.....	31,172 82
Valeur vénale des bons et effets en sus de leur prix d'achat.....	4,084,412 95
Chiffre net des primes non perçues différées.....	5,108,834 30
Total de l'actif (y compris les item non admis..\$519,585.65)..	<u>\$149,220,366 86</u>

PASSIF.

*Réserve nette des réassurances.....	\$128,969,672 00
Réserve spéciale sur les rentes viagères en sus de la réserve ci-dessus.	892,776 00
Total des réclamations d'indemnité non réglées.....	1,475,632 15
Primes payées d'avance.....	134,554 82
Dépôt en fidéicommiss pour le compte des assurés aux termes des polices	67,982 42
Dividendes impayés aux porteurs de polices..	134,533 64
Total du passif.....	<u>\$131,675,151 03</u>
Excédent d'après le compte des porteurs de polices.....	<u>\$ 17,025,630 18</u>

RISQUES.

Nombre de nouvelles polices délivrées durant l'année.....	85,111
Chiffre de ces polices.....	\$223,848,991 00
Nombre de polices arrivées à fin.....	47,696
Chiffre total des polices arrivées à fin.....	138,509,065 00
Nombre de polices en vigueur à la date de cet état.....	253,876
Chiffre net de ces polices.....	<u>779,156,678 00</u>

NEW-YORK, 12 janvier 1894.

* Calculée sur la table d'expérience combinée, à 4 pour 100.

Ministère des Finances—Division des Assurances.

COMPAGNIE D'ASSURANCES DE L'AMÉRIQUE DU NORD, SUR LA VIE.

ÉTAT POUR L'ANNÉE TERMINÉE LE 31 DÉCEMBRE 1893.

Président—JOHN L. BLAIRIE.

Directeur-gérant et agent.

WILLIAM McCABE, LL.B., F.I.A.

Secrétaire—LEOPOLD GOLDMAN, A.I.A.

Bureau principal—Toronto, Ontario.

(Constituée en corporation le 15 mai 1879, par 42 Vict., ch. 73; modifié en 1882 par 45 Vict., ch. 98. Organisée et opérat. comm. au Canada le 10 janv. 1863.)

CAPITAL.

Chiffre du capital de garantie autorisé et souscrit.....	\$ 300,000 00
Chiffre versé en argent.....	60,000 00

(Pour la liste des souscripteurs à la caisse de garantie, voir l'annexe.)

ACTIF D'APRÈS LE GRAND-LIVRE.

Valeur des immeubles de la compagnie.....	\$ 109,177 66
Chiffre des prêts garantis par première hypothèque sur biens-fonds...	936,787 93
Chiffre des prêts garantis par le nantissement de bons, effets ou autres valeurs collatérales de commerce, savoir:—	

<i>Prêts sur bons et effets.</i>	Valeur au pair.	Valeur vénale.	Montant net.
“ British Canadian Loan and Investment Co.”\$	500 00	\$ 575 00	} \$ 22,780 00
“ Land Security Co.”	14,720 00	23,846 00	
Banque Impériale.....	11,000 00	19,470 00	18,710 00
Banque Impériale.....	7,000 00	12,390 00	} 34,890 00
Banque Dominion.....	9,000 00	24,210 00	
Banque du Commerce.....	3,000 00	4,080 00	3,800 00
Banque Dominion.....	1,300 00	3,497 00	} 5,000 00
Banque Standard.....	1,000 00	1,630 00	
Banque Impériale.....	100 00	177 00	
Banque Standard.....	1,000 00	1,630 00	
Banque Impériale.....	13,700 00	24,249 00	24,500 00
Banque Dominion.....	5,600 00	15,064 00	} 16,200 00
Banque Standard.....	1,000 00	1,630 00	
Banque Dominion.....	2,200 00	5,918 00	5,700 00
Banque Dominion.....	500 00	1,345 00	1,300 00
“ Land Security Co.”	6,800 00	11,016 00	10,000 00
Banque Dominion.....	1,800 00	3,497 00	3,250 00
“ Land Security Co.”	1,420 00	2,462 00	2,000 00
“ Land Security Co.”	4,800 00	7,776 00	5,500 00
Banque Impériale.....	33,600 00	59,472 00	} 62,808 00
Banque Standard.....	2,150 00	3,504 00	
Banque d'Hamilton.....	1,300 00	2,093 00	
Banque Dominion.....	500 00	1,345 00	
Banque Dominion.....	500 00	1,345 00	1,290 00
Banque d'Hamilton.....	2,900 00	4,669 00	} 7,660 00
Banque Impériale.....	300 00	531 00	
Banque de Toronto.....	1,200 00	2,856 00	
Banque Impériale.....	8,400 00	14,868 00	} 23,500 00
Cie de prêts et d'épargnes de Toronto.....	9,000 00	10,620 00	
	\$ 145,790 00	\$ 265,765 00	\$ 248,888 00

AMÉRIQUE DU NORD, SUR LA VIE—*Suite.*

<i>Prêts sur déventures.</i>	Valeur au pair.	Montant prêté.
Cité de London.....	\$ 28,000 00	\$ 25,000 00
Cité de Guelph.....	24,000 00	25,800 00
Village de Beeton.....	14,500 00	15,350 00
Township de Russell.....	5,181 94	4,300 99
Cité de Guelph.....	1,288 95	1,327 70
	<u>\$ 72,950 89</u>	<u>\$ 71,778 69</u>
Montant total prêté.....		\$ 320,666 69
Chiffre des prêts aux porteurs de polices sur polices de la compagnie transportées comme garantie collatérale.....		57,181 31
Effets et actions possédés par la compagnie :		

	Valeur au pair.	Prix coûtant.
*Bons de l'aqueduc de Longueuil.....	\$ 18,400 00	\$ 18,400 00
*Débentures de Port-Perry.....	5,000 00	5,000 00
*Township de Pickering.....	4,164 46	4,164 46
*Village de Tiverton.....	1,500 00	1,500 00
*Village d'Ayr.....	8,000 00	7,880 00
*Ville de Palmerston.....	2,056 00	2,146 00
*Township d'Uxbridge.....	19,000 00	21,945 00
Cité d'Hamilton.....	2,842 98	2,842 98
Ville d'Ingersoll.....	1,094 68	1,094 68
*Ville de Thornbury.....	2,000 00	2,000 00
Township de Chaffey.....	557 95	570 45
Bons du township de York.....	8,677 00	8,981 43
Bons de la cité de Toronto.....	2,800 00	2,837 50
Bons du village de Tiverton.....	1,500 00	1,580 42
Jonction de Toronto-Ouest.....	2,111 29	2,111 29
Déventures de Port-Perry.....	7,000 00	7,000 00
†Total de la valeur au pair et du prix coûtant....	<u>\$ 86,704 36</u>	<u>\$ 90,054 21</u>

Reporté au prix coûtant.....	90,054 21
Argent en caisse au bureau principal (y compris \$310 aux succursales)	396 86
Argent en banque, savoir :—	
Banque Impériale du Canada, Toronto.....	\$ 606 97
Banque Union du Canada, Toronto.....	28,361 87
Banque du Peuple, Halifax.....	141 71
Banque Jacques-Cartier, Montréal.....	2,427 10
“ Traders' Bank of Canada,” Toronto.....	898 23
Banque Union du Canada, Winnipeg.....	4,155 16
Total.....	36,591 04
Effets en portefeuille.....	122 30
Mobilier.....	2,000 00
Réversions.....	28,983 64
Primes d'incendie payées par les créanciers hypothécaires, etc.....	556 55
Total.....	<u>\$1,582,518 19</u>

ACTIF SUPPLÉMENTAIRE.

Intérêt dû.....	\$ 11,951 72
do acquis.....	14,852 94
Total reporté.....	26,804 66
Billets à courte échéance pour primes sur polices en vigueur.....	\$ 41,027 44
Chiffre brut des primes dues et à percevoir sur des polices en vigueur.....	22,161 12
Chiffre brut des primes différées sur ces polices.....	30,941 98
Total des primes différées et impayées.....	\$ 94,130 54
Moins les frais de perception, à 10 pour 100.....	9,413 05
Chiffre net des primes à payer et différées.....	84,717 49
Total de l'actif.....	<u>\$1,694,040 34</u>

*Les bons ainsi marqués sont déposés au crédit du receveur général. †Valeur vénale, \$90,776.23.

Ministère des Finances—Division des Assurances.

AMÉRIQUE DU NORD, SUR LA VIE—*Suite.*

PASSIF.

*Somme calculée comme suffisante pour garantir la valeur nette actuelle de toutes les polices et les rentes viagères en vigueur	\$ 1,351,353 00
Moins la valeur des polices réassurées dans d'autres compagnies.....	31,843 00
Chiffre net de la réserve de réassurances.....	\$1,319,510 00
Récl.d'indem. pour cause de décès, dues et impayées (\$250 industriel.)	6,750 00
†Réclamations d'indemnités pour cause de décès contestées, portées devant les tribunaux (cause McGeachie).....	1,000 00
Réclamations pour rentes viagères contestées—devant les tribunaux...	390 60
Intérêt dû sur le fonds de garantie.....	3,000 00
Dû pour dépenses générales.....	6,020 41
Primes payées d'avance.....	242 45
Item non déterminés.....	64 62
Total du passif.....	\$1,336,978 08
Excédent d'après le compte des porteurs de polices.....	\$ 357,062 26
Caisse de garantie.....	60,000 00
Excédent net disponible, en sus de tout passif de la caisse de garantie...	\$297,062 26

REVENU DURANT L'ANNÉE.

Argent reçu pour primes.....	\$ 394,855 07
Argent reçu pour rentes viagères.....	12,707 07
Total.....	\$ 407,562 14
A déduire les primes payées à d'autres compagnies pour réassurances.	9,182 66
Total du revenu des primes.....	\$ 398,379 48
Montant reçu en intérêt ou dividendes.....	74,887 32
Total du revenu.....	\$ 473,266 80

DÉPENSES DURANT L'ANNÉE.

Argent payé en indemnités p. cause de mort (dont \$780 pour pol. industrielles).\$	54,862 93
(Sur ce chiffre, \$3,912 datent des années précédentes)	
Chiffre net payé en indemnités pour cause de mort.....	\$ 54,862 93
Chiffre net payé pour dotations échues	9,706 61
Chiffre net payé pour polices de placement sur la vie....	2,158 15
Total payé pour indemn. et dot. échues p. cause de mort.\$	66,727 69
Argent payé aux rentiers viagers.....	2,196 74
Payé en argent pour rachat de polices	8,816 20
Dividendes payés en argent aux porteurs de polices.....	2,924 90
Argent payé aux souscripteurs pour intérêt sur fonds de garantie versés.	6,000 00
Commissions, appointements et tous autres frais du personnel.....	89,929 85
Taxes, permis, émoluments ou amendes.....	2,620 91
Autres dépenses, savoir :—Honoraires des médecins, \$6,484.10 ; publicité, \$3,186.77 ; change, \$595.51 ; frais généraux, \$912.75 ; frais de port, \$2,063.60 ; impressions et papeterie, \$4,013.17 ; frais judiciaires, \$1,025.34 ; mobilier, \$969.34 ; commission sur emprunts, \$564 ; journaux d'assurances, etc., \$127.15 ; loyers et combustible, \$3,144.49 ; compte de la dépense pour la propriété, \$5,307.28.....	28,393 50
Total des dépenses	\$ 207,609 79

*Calculée sur la table H. M. de mortalité à 4½ pour 100 d'intérêt, Institut des Actuaires de la Grande-Bretagne et d'Irlande.

†Le jugement de la cour Suprême du Canada dans cette cause a été rendu depuis le commencement de l'année en faveur de la compagnie.

AMÉRIQUE DU NORD, SUR LA VIE—*Suite.*

DIVERS.

Nombre de nouv. pol. rapp. comme délivr. au Canada pend. l'année.	1,864	
Chiffre de ces polices.....		\$2,543,362 00
Nombre de polices échues au Canada pendant l'année.....	46	
Chiffre des réclamations en vertu de ces polices (y compris des dotations échues pour \$9,706.61).....		67,407 54
(Sur ce nombre, 5, p. une somme de \$1,030, étaient des p. indust.)		
Nombre des polices en vigueur à cette date au Canada—Générales.....	8,421	
do do —Industrielles	111	
Chiffre de ces polices—Générales.....		\$ 13,200,866 00
do Industrielles.....		14,788 00
Additions de bonis.....		4,538 00
		<u>\$ 13,220,192 00</u>
Chiffre de ces polices réassurées dans d'autres compagnies au Canada.....		439,941 00

Chiffre net des polices en vigueur le 31 décembre 1893...12,780,251 00

Nombre et chiffre des polices arrivées à fin pendant l'année au Canada :—

	Nombre.	Montant.
1. Par le décès de l'ass. (y comp. 5 pol. indust., p. \$1,030).	41 \$	57,700 93
2. Par échéance.....	5	9,706 61
3. Par rachat—		
Générales	78 \$ 109,580 00	
Industrielles.....	3 390 00	
	81	109,970 00
(Pour lesquelles \$8,816.20 ont été payés en argent.)		
4. Par rachat, \$85,220.		
(Pour lesquelles des polices acquittées ont été données au montant de \$19,295.)		
Différence des sommes reportées.....		65,925 00
5. Par prescription—		
Générales.....	602 \$ 858,200 00	
Industrielles.....	1 125 00	
	603	858,325 00
	<u>730</u>	<u>\$1,101,627 54</u>

Polices en vigueur au commencement de l'année :—

	Nombre.	Montant.
Générales.....	7,399	\$12,043,747 00
Industrielles.....	120	16,333 00
	7,519	\$12,060,080 00
Polices délivrées durant l'année—générales (y compris 38 polices remises en vigueur pour un montant de \$44,512.)....	1,912	2,605,862 00
Polices arrivées à fin tel que ci-dessus.....	730	1,101,627 54
Polices arrivées à fin par changement.....		22,425 00
Polices non acceptées de cette année et de l'année dernière....	169	321,697 46
Polices en vigueur à la date de cet état (y compris 111 polices industrielles pour \$14,788).....	8,532	<u>13,220,192 00</u>

Nombre de vies assurées au commencement de l'année.....	7,159
Nombre de nouveaux assurés pendant l'année.....	1,836
Nombre de décès survenus pendant l'année parmi les assurés...	40
Nombre d'assurés dont les polices ont pris fin pendant l'année autrement que pour cause de mort.....	767
Nombre de vies assurées à la date de cet état	<u>8,188</u>

Ministère des Finances—Division des Assurances.

AMÉRIQUE DU NORD, SUR LA VIE—Fin.

OPÉRATIONS FAITES EN DEHORS DU CANADA.

(Comprises dans l'état ci-dessus.)

PASSIF EN DEHORS DU CANADA.

Réserve sur polices\$ 31,834 00

REVENU EN DEHORS DU CANADA.

Primes.....\$ 7,940 40

DÉPENSES EN DEHORS DU CANADA.

Réclamations de décès payées durant l'année Nombre.

DIVERS.

Nombre de polices rapportées comme délivrées pendant l'année
hors du Canada. 9
Chiffre de ces polices.....\$ 17,000 00
Nombre de polices échues durant l'année.....Aucune.

	Nombre.	Montant.
Polices en vigueur au commencement de l'année.	96	\$ 218,750 00
Polices délivrées durant l'année.	9	17,000 00
Polices transférées au bureau principal	3	5,500 00
Polices inacceptées	2	5,500 00
Polices en vigueur à la fin de l'année.....	100	224,750 00

(Reçu le 2 janvier 1894.)

COMPAGNIE D'ASSURANCES *NORTH BRITISH AND MERCANTILE.*

ÉTAT POUR L'ANNÉE TERMINÉE LE 31 DÉCEMBRE 1839.

Président—Le très honorable
 Sir MATHEW RUDLEY, bart., M.P. | *Gérant*—A. GILLIES SMITH,
Siège social—Edimbourg et Londres.
Gérant et agent au Canada—
 THOS. DAVIDSON. | *Bureau principal au Canada*—Montréal.
 (Organisée en 1809. Constituée en 1824. Opérations commencées au Canada
 en 1862.)

(*Pour le capital et l'actif au Canada, voir l'état du département contre l'incendie.*)

PASSIF AU CANADA.

En vertu des polices délivrées avant le 31 mars 1878.

Somme estimée comme suffisante pour garantir la réserve nette de toutes les polices en cours au Canada.....	\$ 250,000 00
Réclamation par suite de décès non réglées, mais non contestées (y compris \$1,680.35 d'additions de bonis).....	6,174 37
Total net des obligations envers les porteurs de ces polices au Canada.....	\$ 256,174 37

En vertu de polices délivrées après le 31 mars 1878.

Somme estimée comme suffisante pour couvrir la réserve nette de toutes les polices en cours au Canada (dont \$300,000 à compte de la <i>Scottish Provincial</i>).....	\$ 350,000 00
Réclamations pour cause de mort, non réglées mais non contestées, y compris \$2,293.25 d'additions de bonis (sur ce montant, \$2,403.88 datent des années précédentes).....	7,741 10
Dû pour dépenses générales au Canada.....	1,433 32
Total des obligations nettes envers les porteurs de ces polices au Canada.....	\$ 359,174 42
Total des obligations envers tous les porteurs de polices au Canada....	\$ 615,348 79

REVENU AU CANADA.

Chiffre des primes reçues en argent durant l'année sur polices d'assurances sur la vie au Canada.....	\$ 36,291 36
Total du revenu au Canada.....	\$ 36,291 36.

DÉPENSES AU CANADA.

Chiffre total payé pour réclamations pour cause de mort (y compris les additions de bonis).....	\$ 67,254 59
(Sur cette somme \$5,240.67 datent de l'année précédente.)	
Chiffre payé en rachat de polices.....	1,225 77
Montant alloué aux porteurs de polices pour rachat de bonis.....	261 31
Chiffre total net payé aux porteurs de polices au Canada.....	\$ 68,741 67

Ministère des Finances—Division des Assurances.

NORTH BRITISH AND MERCANTILE—Suite.

DÉPENSES AU CANADA—Suite.

Argent payé pour commissions, appointements et autres dépenses du personnel au Canada.....	\$	2,583 91
Argent payé pour taxes, permis, honoraires ou amendes.....		100 00
Paiements divers :—Frais de port, télégrammes, etc., \$43.95 ; honoraires de médecins, \$10 ; part des frais généraux afférents à la division des assurances sur la vie, \$1,500 ; frais judiciaires, \$119 ; surintendance des assurances, \$20.52.....		1,693 47
Total des dépenses au Canada.	\$	<u>73,119 05</u>

DIVERS.

Nombre de nouvelles polices rapportées comme délivrées au Canada durant l'année.....	2	
Chiffre de ces polices.....	\$	3,000 00
Nombre de polices échues au Canada pendant l'année.....	29	
Chiffre des réclamations en vertu de ces polices (y compris \$17,344.57 d'additions de bonis).....		73,525 52
Nombre de polices en vigueur au Canada	574	
Chiffre de ces polices.....	\$	1,185,683 33
Additions de bonis		<u>229,060 62</u>
Chiffre total des polices en vigueur le 30 novembre 1893.....		<u>1,414,743 95</u>

Nombre et chiffre des polices arrivées à fin pendant l'année au Canada :—

	Nombre.	Montant.
1. Par le décès de l'assuré (y comp. \$17,344.57 d'ad. de bonis)	29	\$ 73,525 52
2. { Par rachat de polices (y comp. \$754.92 d'add. de bonis)	2	2,728 25
{ Bonis rachetés.....		723 37
(Pour lesquelles on a payé \$1,487.08 en argent)		
3. Par prescription (y compris \$259.63 d'additions de bonis)	2	3,909 63
Total (y compris \$19,082.49 d'additions de bonis)	33	<u>\$ 80,886 77</u>

	Nombre.	Montant.
Polices en vigueur au commencement de l'année (y compris les bonis, \$246,522.43).....	604	\$1,490,012 38
Polices délivrées pendant l'année.....	2	3,000 00
Bonis ajoutés durant l'année		1,620 68
Polices remises en vigueur durant l'année.....	1	997 66
Polices ayant pris fin comme ci-dessus (y compris les bonis)....	33	80,886 77
Polices en vigueur à la date de cet état (y compris les bonis, \$229,060.62).....	574	<u>1,414,743 95</u>

Détails des polices de la Scottish Provincial compris dans l'état ci-dessus.

	Nombre.	Montant.
Polices en vigueur au commencement de l'année au Canada (y compris les additions de bonis, \$126,122.83).....	341	\$ 632,088 36
Polices remises en vigueur.....	1	997 66
Bonis ajoutés durant l'année.....		820 34
Polices arrivées à fin (y compris les additions de bonis, \$6,431.86).	15	29,192 86
Polices en vigueur à la fin de l'année (y compris les additions de bonis, \$120,511.31).....	327	<u>604,713 50</u>

NORTH BRITISH AND MERCANTILE—Suite.

Détails des polices de la North British and Mercantile délivrées depuis le 31 mars 1878.

	Nombre.	Montant.
Polices en vigueur au commencement de l'année au Canada (y compris les additions de bonis, \$12,854.03)	82	\$ 340,454 70
Polices délivrées pendant l'année.....	2	3,000 00
Bonis ajoutés durant l'année.....		10 00
Polices arrivées à fin comme ci-dessus (y compris les additions de bonis, \$310.39)	2	1,810 39
Polices en vigueur à la date de cet état (y compris les additions de bonis, \$12,553.64).....	82	<u>341,654 31</u>

(Reçu le 1^{er} mars 1894.)

OPÉRATIONS GÉNÉRALES DE L'EXERCICE TERMINÉ LE 31 DÉCEMBRE 1893.

(Extrait du rapport des directeurs, Edimbourg, Ecosse, 11 mai 1894.)

CAISSE DES ASSURANCES SUR LA VIE, 1893.

	£	s.	d.		£	s.	d.
Chiffre de la caisse des assur. sur la vie au commencement de l'année.	6,101,739	7	8	Indemnité en vertu de polices d'assurance sur la vie (déduction faite des réassurances).....	503,688	3	0
Primes, déduction faite des primes de réassurances.....	642,293	2	9	Rachats.....	29,521	17	0
Intérêt—Moins la taxe sur le revenu	256,300	11	7	Comprenant les			
Honoraires d'enregistrement.....	273	10	0	polices et bonis. £	26,027	8	2
				Les bonis seulement	3,494	8	10
					<u>£ 29,521</u>	<u>17</u>	<u>0</u>
				Commission	35,026	10	4
				Frais d'administration.....	52,238	6	4
				Soldes non recouvrables.....	1,710	0	4
				Chiffre de la caisse des assurances sur la vie à la fin de l'année.....	6,378,421	15	0
	<u>£7,000,606</u>	<u>12</u>	<u>0</u>		<u>£7,000,606</u>	<u>12</u>	<u>0</u>

CAISSE DES RENTES VIAGÈRES, 1893.

	£	s.	d.		£	s.	d.
Chiffre de la caisse des rentes viagères au commencement de l'année.	1,470,581	11	5	Rentes viagères payées	155,949	17	1
Considération pour rentes viagères.	270,521	14	0	A déduire l'argent reçu pour réassurances	4,868	15	5
Primes, déduction faite des primes de réassurances.....	1,672	10	0		<u>£ 151,081</u>	<u>1</u>	<u>8</u>
Intérêt—moins la taxe sur le revenu	62,913	9	10	Commission	1,977	19	5
Profits sur réalisation des placements	183	16	0	Frais d'administration.....	3,676	19	0
				Rachats—Moins reçu pour réassurances	2,009	13	0
				Taxe sur le revenu pour l'année 1893-94.....	2,464	7	7
				Chiffre de la caisse des rentes viagères pour l'année	1,644,663	0	
	<u>£1,805,873</u>	<u>1</u>	<u>3</u>		<u>£1,805,873</u>	<u>1</u>	<u>3</u>

COMPAGNIE D'ASSURANCES SUR LA VIE *NORTH-WESTERN MUTUAL*.

ÉTAT POUR L'ANNÉE TERMINÉE LE 31 DÉCEMBRE 1893.

Président—H. L. PALMER.

Secrétaire—J. W. SKINNER.

Siège social—Milwaukee, Wis., E.-U.

Agent au Canada—WM. ANGUS.

Bureau principal au Canada—Montréal.

(Constituée en corporation le 2 mars 1857 ; opérations commencées au Canada en novembre 1871.)

PAS DE CAPITAL SOCIAL.

ACTIF AU CANADA.

Bons enregistrés des Etats-Unis déposés au crédit du receveur général, savoir:—

Bons à 6 pour 100, \$60,000 ; bons à 4 pour 100, \$40,000 ; reportés à la valeur vénale.....	\$ 112,829 00
--	---------------

Total brut des primes différées sur polices en vigueur.....	\$ 1,064 15
A déduire les frais de perception, à 10 pour 100	106 42

Chiffre net des primes impayées.....	957 73
--------------------------------------	--------

Total de l'actif au Canada.....	\$ 113,786 73
---------------------------------	---------------

PASSIF AU CANADA.

*Somme calculée ou estimée comme suffisante pour couvrir la réserve nette sur toutes les polices au Canada	\$ 122,838 00
--	---------------

Réclamations pour dotations échues—non réglées mais non contestées.....	1,474 00
---	----------

Total net des obligations envers les porteurs de polices au Canada.....	\$ 124,312 00
---	---------------

REVENU AU CANADA.

Chiffre des primes reçues en argent pendant l'année au Canada.....	\$ 17,808 75
--	--------------

Chiffre des billets de primes acceptés en paiement de primes au Canada.....	14 70
---	-------

Total net du revenu des primes.....	\$ 17,823 45
-------------------------------------	--------------

DÉPENSES AU CANADA.

Chiffre payé en indemnités pendant l'année au Canada, savoir:—

Pour cause de mort.....	\$ 16,568 00
Pour dotations échues.....	17,515 00

Chiffre total payé pour réclamations pour cause de mort et pour dotations échues.....	\$ 34,083 00
---	--------------

Chiffre net payé en rachat de polices.....	1,816 75
--	----------

Chiffre net payé en dividendes ou bonis aux porteurs de polices.....	6,427 24
--	----------

Chiffre total net payé aux porteurs de polices au Canada.....	\$ 42,326 99
---	--------------

Argent payé pour commission, appointements et autres dépenses des agents au Canada.....	14 00
---	-------

Argent payé pour permis ou taxes	5 50
--	------

Total des dépenses au Canada.....	\$ 42,346 49
-----------------------------------	--------------

*Basée sur la Table des Actuaire—4 pour 100.

Ministère des Finances—Division des Assurances.

NORTH-WESTERN MUTUAL—Suite.

COMPTE DE BILLETS DE PRIMES—POLICES CANADIENNES.

Billets de primes en portefeuille au commencement de l'année.....	\$	23 24
Billets de primes reçus durant l'année		28 69
Total	\$	51 93
Déduction durant l'année, savoir :—		
Montant des obligations employées au paiement de dividendes aux porteurs de polices	\$	21 30
Total des déductions.....		21 30
Solde de l'actif des billets de primes à la fin de l'année.....	\$	30 63

DIVERS.

Nombre de polices échues au Canada pendant l'année.....	30
Chiffre des réclamations en vertu de ces polices.	\$ 28,860 00
Nombre de polices en vigueur à cette date au Canada.....	397
Chiffre de ces polices	<u>545,744 00</u>

Nombre et chiffre des polices arrivées à fin durant l'année au Canada :—

	Nombre.	Montant.
1. Par le décès de l'assuré.....	12 \$	12,400 00
2. Par échéance.....	18	16,460 00
3. Par l'expiration du temps (assurance temporaire).....		1,368 00
4. Par rachat	3	8,053 00
(Pour lesquelles on a payé en argent \$1,816.75)..		
5. Par rachat, \$1,000 (pour lesquelles des polices acquittées ont été données au montant de \$396).		
Différence des montants.....		604 00
Total... ..	33 \$	38,885 00

	Nombre.	Montant.
Polices en vigueur au commencement de l'année au Canada.....	430 \$	582,860 00
Polices délivrées durant l'année (polices acquittées délivrées en échange de polices rachetées).		396 00
Ajouté par dividendes		1,519 00
Remise.....		250 00
Total.....	1	2,165 00
Polices arrivées à fin comme ci-dessus et changées contre des polices acquittées.....	34	39,281 00
Polices en vigueur à la date de cet état.....	397	<u>545,744 00</u>

Nombre de vies assurées non rapporté.

(Reçu le 7 mars 1894.)

NORTH-WESTERN MUTUAL—Suite.

OPÉRATIONS GÉNÉRALES POUR L'ANNÉE TERMINÉE LE 31 DÉCEMBRE 1893.

(Telles que rapportées au commissaire des assurances, Etat du Wisconsin.)

REVENU.

Total du revenu des primes.....	\$ 11,921,814 49
Total de l'argent reçu pour intérêt et dividendes ..	2,985,589 72
Reçu pour loyers.....	55,535 44
Escompte sur dotations payées d'avance.....	1,335 13
Compte des profits et pertes.....	4,623 90
Total du revenu.....	\$ 14,968,898 68

DÉBOURSÉS.

Total payé pour indemnités et dotations échues..	\$ 3,542,408 84
Payé aux rentiers viagers.....	1,187 85
Polices rachetées.....	302,394 39
Billets de primes, prêts et gages employés à l'achat de polices et prescrits.....	16,483 91
Valeur du rachat appliqué au paiement des primes.....	293,072 44
Dividendes aux porteurs de polices.....	1,143,961 87
Commissions aux agents.....	1,412,599 79
Appointements et frais de voyages des gérants d'agences, et des agents spéciaux.....	34,533 38
Rétributions des médecins examinateurs.....	91,662 59
Appointements du personnel.....	210,197 02
Taxes.....	163,389 60
Loyers.....	4,705 08
Commutation de commissions.....	20,110 13
Dépenses générales.....	348,338 31
Total des dépenses.....	\$ 7,585,045 20

ACTIF.

Valeur des immeubles libres de toutes hypothèques.....	\$ 1,051,037 49
Prêts sur obligations et premières hypothèques sur biens-fonds.....	51,412,788 28
Billets de primes, prêts ou gages sur polices en vigueur.....	476,096 97
Valeur au pair des bons et effets possédés.....	5,289,965 00
Argent en caisse et en banques.....	3,152,852 35
Soldes des agents d'après le grand-livre.....	48,885 54
Compte indéterminé.....	10,000 00
Total net de l'actif.....	\$ 61,441,625 63

ACTIF SUPPLÉMENTAIRE.

Intérêt dû et acquis.....	933,633 87
Loyers dus et acquis.....	8,888 74
Valeur vénale des effets et bons au-dessus du pair.....	345,657 14
Chiffre net des primes non perçues et différées.....	1,341,377 60

Total de l'actif (y compris les items non admis, \$58,885.54)... **\$64,071,182 98**

Ministère des Finances—Division des Assurances.

NORTH-WESTERN MUTUAL—Fin.

PASSIF.

*Réserve nette des réassurances.....	\$ 52,246,111 00
Réserve pour assurances acquittées, réclamables et rentes viagères...	57,469 00
Total des réclamations non réglées.....	268,506 97
Dividendes impayés et autres genres de bénéfices dus aux porteurs de polices, évalués à.....	123,139 21
Divers.....	17,500 00
	<hr/>
Total du passif.....	\$ 52,712,726 18
	<hr/>
Excédent brut d'après le compte des porteurs de polices.....	\$ 11,358,456 80
	<hr/>

RISQUES ET PRIMES.

Nombre de nouvelles polices délivrées pendant l'année.....	20,943
Chiffre de ces polices.....	\$ 48,468,781 00
Nombre de polices arrivées à fin pendant l'année.....	13,296
Chiffre de ces polices.....	39,503,127 00
Nombre de polices en vigueur à cette date.....	136,410
Chiffre des polices en vigueur.....	325,152,947 00
	<hr/>

MILWAUKEE, 23 février 1894.

*Table de mortalité des actuaires à 4 pour 100 d'intérêt.

COMPAGNIE D'ASSURANCES MUTUELLE DE L'ONTARIO, SUR LA VIE.

ÉTAT POUR L'ANNÉE TERMINÉE LE 31 DÉCEMBRE 1893.

Président—ISAAC E. BOWMAN, M.P.*Secrétaire*—W. H. RIDDELL.*Gérant et agent*—WM. HENDRY.*Siège social*—Waterloo, Ontario.

(Organisée et constituée en corporation, A. D. 1869, par l'acte de la législature de la province d'Ontario, 32 Vict., ch. 17, modifié en 1874 par 37 Vict., ch. 86. Constituée en corporation en 1878 par l'acte du parlement du Canada, 41 Vict., ch., 33, modifié en 1889 par 52 Vict., ch. 96, et en 1894 par 57 Vict., ch. 123. Opérations commencées au Canada en 1870.)

PAS DE CAPITAL SOCIAL.

ACTIF D'APRÈS LE GRAND-LIVRE.

Valeur des biens-fonds (moins les charges) possédés par la compagnie.	\$ 7,500 00
Prêts sur obligations garanties par première hypothèque sur biens-fonds.....	1,410,448 21
(Montant des prêts ci-dessus sur lesquels il était dû plus d'un an d'intérêt à la date de cet état, \$73,627.)	
Prêts en argent aux porteurs de polices sur polices de la compagnie données comme garantie collatérale.....	317,047 48
Billets de primes sur polices en vigueur..	50,888 21
Effets et bons possédés par la compagnie, savoir:—	

Déposé au crédit du receveur général.

	Valeur au pair.	Valeur vénale.
Bons de la cité de Guelph.....	\$ 10,000 00	\$ 10,342 95
do Sainte-Catherine.....	7,982 46	8,241 55
Bons du village de Brussels.....	10,000 00	10,000 00
do Merritton.....	2,845 95	2,974 67
Bons de la cité de Waterloo.....	5,434 00	5,520 00
Bons de la ville d'Owen-Sound.....	15,000 00	15,426 52
do de Collingwood.....	2,200 00	2,200 00
do de Windsor.....	12,000 00	12,653 07
Township de Woolwich.....	3,890 00	3,930 00
Village de Georgetown.....	35,500 00	37,947 81
	<u>\$ 104,852 41</u>	<u>\$ 109,236 57</u>

En possession de la compagnie.

Bons de la ville de Thorold.....	\$ 3,371 96	\$ 3,534 62
do Berlin.....	25,002 00	26,399 48
do Waterloo.....	10,578 00	10,709 02
do Galt.....	370 00	373 25
do Milton.....	13,977 94	14,908 08
Bons du township de Sarawak.....	500 00	583 57
Bons du village de Ridgetown.....	17,838 33	18,584 30
do Blyth.....	3,000 00	3,059 85
Bons du village de Merritton.....	9,157 25	9,381 28
do Warton.....	4,500 00	4,682 03
do Southampton.....	6,291 00	6,581 85
do Parkhill.....	1,200 00	1,251 08
do Lucan.....	2,000 00	2,064 00
Bons du township de Woolwich.....	1,240 00	1,255 99
Bons de l'école C. R. de Preston.....	998 36	998 36
Bons de la ville de Palmerston.....	2,500 00	2,500 00

Ministère des Finances—Division des Assurances.

MUTUELLE DE L'ONTARIO, SUR LA VIE—*Suite.*

En possession de la compagnie—Fin.

Bons de la ville de Listowel.....	\$ 12,000 00	\$ 12,270 61
Bons du village de Dunnville.....	5,664 24	6,114 94
do d'Elmira.....	9,400 00	9,777 46
Bons de la ville d'Alliston.....	3,750 00	3,750 00
Bons du village d'Acton.....	5,500 00	5,940 60
Bons de la ville de Windsor.....	34,000 00	36,113 99
do Goderich.....	18,413 76	19,457 61
Bons du village de Georgetown.....	1,600 00	1,684 64
do Hespeler.....	10,182 44	10,501 22
do Leamington.....	1,962 22	1,985 98
do Thamesville.....	777 00	786 38
do Markham.....	2,106 01	1,862 73
do Markdale.....	829 92	839 96
do Preston.....	2,909 25	3,001 09
Bons de la cité de Winnipeg.....	50,000 00	51,943 80
Bons de la ville d'Alliston.....	7,600 00	8,078 64
do de Niagara.....	9,697 57	10,105 23
do Parkhill.....	5,000 00	5,388 16
Bons du village de Leamington.....	2,909 27	3,031 59
Bons de la ville des Chutes Niagara.....	16,000 00	17,154 54
do de Mitchell.....	21,000 00	21,133 50
do Goderich.....	17,213 14	17,213 14
do Simcoe.....	10,000 00	10,638 62
do d'Exeter.....	10,000 00	10,423 30
do de Newmarket.....	7,000 00	7,411 88
do d'Edmonton.....	11,770 50	12,607 12
do de Ridgeway.....	12,311 85	13,331 79
do d'Almonte.....	1,600 00	1,719 43
Bons du village de Merrittton.....	10,017 80	10,447 81
Bons de la ville d'Ingersoll.....	36,863 96	37,326 58
Bons du village de Tottenham.....	4,200 00	4,354 12
	<u>\$ 444,803 77</u>	<u>\$ 463,263 22</u>
Total, valeurs au pair et vénale.....	<u>\$ 549,656 18</u>	<u>\$ 572,499 79</u>

Reporté à la valeur vénale.....	\$ 572,499 79
Argent en caisse au bureau principal.....	23 53
Argent en banque, savoir :—	
Banque Canadienne du Commerce, Waterloo.....	\$ 6,765 50
Banque Molson, Waterloo.....	7,233 01
Total.....	13,998 51
Soldes des agents, d'après le grand-livre.....	1,082 20
Total.....	<u>\$2,373,487 93</u>

ACTIF SUPPLÉMENTAIRE.

Intérêt dû.....	\$ 27,949 70
Intérêt acquis.....	61,055 63
Total de l'intérêt.....	89,005 33
Billets à courte échéance garantis par des polices en vigueur.....	\$ 39,990 93
Total brut des primes dues et non perçues sur les polices en vigueur.....	23,005 12
Total brut des primes différées.....	57,367 93
Total des primes différées et impayées.....	\$ 120,363 98
A déduire, les frais de perception, à 10 pour 100.....	12,036 39
Total net des primes dues et différées.....	<u>108,327 59</u>
Total de l'actif.....	<u>\$2,570,820 85</u>

MUTUELLE DE L'ONTARIO, SUR LA VIE—*Suite.*

PASSIF.

*Somme calculée comme suffisante pour garantir la réserve sur toutes les	
polices en vigueur.....	\$2,333,425 58
A déduire, la valeur nette des polices réassurées dans d'autres compagnies...	2,443 65
Réserve nette des réassurances.....	\$2,330,981 93
Réclamations pour cause de mort, non réglées mais non contestées	\$ 21,983 67
Chiffre net des réclamations non réglées (dont \$325 datent des années	21,983 67
précédentes).....	1,347 79
Primes payées d'avance.....	954 68
Montant retenu par police prescrite.....	
Total du passif.....	\$2,355,268 07
Excédent au compte des porteurs de polices.....	\$ 215,552 78

REVENU DURANT L'ANNÉE.

Argent reçu pour primes.....	\$ 454,013 93
Billets de primes acceptés en paiement partiel de primes.....	5,053 98
Primes payées par dividendes	54,613 65
Total.....	\$ 513,681 56
A déduire, les primes payées à d'autres compagnies pour réassurances.	1,163 76
Revenu net des primes.....	\$ 512,517 80
Montant reçu pour intérêt.....	113,690 87
Total du revenu.....	\$ 626,208 67

DÉPENSES DURANT L'ANNÉE.

Total payé pendant l'année en indemnités pour cause de mort.....	\$ 84,062 66
Billets de primes employés au paiement de ces indemnités	270 67
Total payé en indemnités pour cause de mort.....	\$ 84,333 33
(Sur cette somme \$4,000 datent des années précédentes.)	
Payé pour dotations échues	\$ 23,886 90
Billets de primes employés au paiement de ces dotations	3 10
Argent payé pour dotations échues.....	23,890 00
Argent payé en rachat de polices.....	39,697 38
Billets de primes employés à l'achat de polices.....	450 58
Dividendes en argent payés aux porteurs de polices.....	2,463 89
Dividendes en argent employés au paiement des primes.....	54,613 65
Dividendes en argent affectés au paiement de l'intérêt sur les billets de	4,281 99
primes.....	2,541 46
Billets de primes employés au paiement de dividendes aux porteurs de	
polices.....	556 09
Billets de primes prescrits	94,891 34
Arg. payé pour commissions, appointements et autres frais du personnel.	1,670 56
Argent payé pour taxes, permis, honoraires ou amendes.....	21,218 63
Autres dépenses, savoir:—Honoraires des médecins, \$8,167.75; livres et	21,218 63
papeterie, \$1,371.77; loyer des bureaux des agents, \$1,045.50;	
télégraphe et téléphone, \$107.20; frais de port, \$1,186.35; impres-	
sions, \$1,816.40; publicité, \$2,492.85; frais de voyage, \$1,272.74;	
commission les prêts, \$991.10; honoraires des avocats, \$456.62;	
garniture de bureau, \$301.88; menues dépenses, \$2,008.47.....	
Total des dépenses en argent.....	\$ 330,608 90

*Réserve calculée par le département sur la table H. M. de l'Institut des Actuaire à $4\frac{1}{2}$ pour 100.

Ministère des Finances—Division des Assurances.

MUTUELLE DE L'ONTARIO, SUR LA VIE—Fin.

COMPTE DES BILLETS DE PRIMES.

Billets de primes en portefeuille au commencement de l'année.....	\$ 49,656 13
Billets de primes reçus durant l'année.....	5,053 98
Total.....	\$ 54,710 11
A déduire, les billets employés au paiement des indemnités.....	\$ 273 77
A déduire, les billets employés au rachat de polices.....	450 88
A déduire, les billets emp. au paiement de dividendes aux porteurs de polices.....	2,541 46
A déduire, les billets de primes prescrits.....	556 09
Total des déductions.....	3,821 90
Solde de l'actif des billets de primes à la fin de l'année.....	\$ 50,888 21

DIVERS.

Nombre de nouvelles polices rapportées comme délivrées pendant l'année au Canada.....	1,941
Montant de ces polices.....	\$2,780,250 00
Montant des polices réassurées dans d'autres compagnies autorisées au Canada.....	12,000 00
Nombre de polices échues au Canada pendant l'année (y compris les dotations échues).....	105
Chiffre de ces réclamations.....	125,882 00
Nombre de polices en vigueur à cette date au Canada.....	13,496
Chiffre de ces polices.....	\$17,751,107 38
Chiffre de ces polices réassurées dans d'autres compagnies (y compris \$1,078.75 d'additions de bonis).....	68,078 75
Chiffre net des polices en vigueur le 31 décembre 1893. . .	17,683,028 63

Nombre et chiffre des polices arrivées à fin pendant l'année au Canada :—

	Nombre.	Montant.
1. Par décès.....	82	\$ 101,992 00
2. Par maturité.....	23	23,890 00
3. Par l'expiration du temps.....	2	19,500 00
4. Par rachat.....	207	246,483 00
(Pour lesquelles \$37,849.77 ont été payés en argent)		
5. Par rachat, \$10,500.		
(Pour lesquelles des polices acquittées ont été données au montant de \$1,064).		
Différence des montants reportés.....		9,436 00
6. Par prescription.....	708	899,150 00
Total.....	1,022	\$ 1,300,451 00

	Nombre.	Montant.
Polices en vigueur au commencement de l'année.....	12,445	\$ 16,122,195 38
Polices délivrées pendant l'année.....	2,092	3,004,700 00
Polices remises en vigueur.....	53	50,163 00
Polices ayant pris fin comme ci-dessus.....	1,022	1,300,451 00
Polices ayant pris fin autrement (non acceptées)	72	125,500 00
Polices en vigueur à la date de cet état.....	13,496	17,751,107 38

Nombre de vies assurées au commencement de l'année.....	11,220
Nombre de nouveaux assurés durant l'année.....	1,919
Nombre de décès survenus pendant l'année parmi les assurés	97
Nombre d'assurés dont les polices ont pris fin pendant l'année autrement que pour cause de mort.....	852
Nombre de vies assurées à la date de cet état.....	12,190

(Reçu le 12 février 1894.)

COMPAGNIE D'ASSURANCES SUR LA VIE *PHENIX MUTUAL*.

ÉTAT POUR L'ANNÉE TERMINÉE LE 31 DÉCEMBRE 1893.

Président—JONATHAN B. BUNCE. | Secrétaire—CHAS. H. LAWRENCE.

Siège social—Hartford, Conn.

Agent au Canada—M^{me} H. D. SIMPSON. | Bureau principal au Canada—Montréal.

(Organisée ou constituée en corporation en mai 1851. Opérations commencées au Canada en octobre 1866.)

ACTIF AU CANADA.

Effets et bons déposés au crédit du receveur général :—

	Par valeur.	
Bons du comté de Middlesex.....	\$ 30,000 00	
Bons du Parc des Chutes-Niagara.....	99,280 00	
	<u>\$ 129,280 00</u>	
Reporté à la valeur vénale.....	\$	135,547 00
Chiffre des primes dues et non perçues sur les polices en vigueur au Canada..	\$ 855 48	
Chiffre des primes différées sur les mêmes polices.....	1,032 89	
Total des primes impayées et différées.....	\$ 1,888 37	
A déduire, les frais de perception à 10 pour 100.....	188 84	
Chiffre net des primes impayées et différées.....		<u>1,699 53</u>
Total de l'actif au Canada.....		<u>\$ 137,246 53</u>

PASSIF AU CANADA.

* Somme calculée comme suffisante pour couvrir la réserve nette de toutes les polices en cours au Canada.....	\$ 400,000 00
Réclamations d'indemnités pour cause de mort établies mais non dues.....	2,201 00
Total du passif au Canada.....	<u>\$ 402,201 00</u>

REVENU AU CANADA.

Total brut des primes reçues en argent pendant l'année sur polices d'assurances sur la vie au Canada.....	\$ 19,569 20
Primes payées par dividendes.....	6,063 11
Total.....	<u>\$ 25,632 31</u>
A déduire les primes payées à d'autres compagnies pour réassurances.....	232 20
Total net du revenu des primes.....	<u>\$ 25,400 11</u>
Montant reçu pour intérêt ou dividendes sur effets, etc.....	5,307 97
Total du revenu au Canada.....	<u>\$ 30,708 08</u>

* Calcul basé sur la moyenne des risques de la compagnie d'après la Table d'expérience américaine à 4½ pour 100.

Ministère des Finances—Division des Assurances.

PHENIX MUTUAL, SUR LA VIE—Fin.

DÉPENSES AU CANADA.

Chiffre payé en indemnités pendant l'année au Canada, savoir :—

En indemnités pour cause de mort.....	\$ 19,953 00	
En dotations échues.....	35,397 00	
Chiffre net payé en indemnités.....	\$ 55,350 00	
Argent payé pour rachat de polices.....	2,992 00	
Dividendes en argent employés au paiement de primes au Canada.....	6,063 11	
Chiffre total net payé aux porteurs de polices au Canada.....	\$ 64,405 11	
Argent payé pour commissions, appointements et autres dépenses du personnel au Canada.....		
Total des dépenses au Canada.....		

DIVERS.

Nombre des polices échues pendant l'année au Canada.....	74	
Chiffre des réclamations en vertu de ces polices.....	\$ 53,441 00	
Nombre de polices en vigueur au Canada le 31 décembre 1893.....	989	
Chiffre de ces polices.....	1,083,693 00	

Nombre et chiffre des polices arrivées à fin pendant l'année au Canada :—

	Nombre.	Montant.
1. Par le décès de l'assuré.....	19	\$ 18,044 00
2. Par maturité.....	55	35,397 00
3. Par rachat.....	5	2,992 00
(Pour lesquelles on a payé, \$1,530.)		
4. Par rachat, \$13,000. (Pour lesquelles des polices acquittées ont été données au montant de \$8,013.)		
Différence des montants reportés.....		4,987 00
5. Par prescription.....	5	2,325 00
Total.....	84	\$ 63,745 00

	Nombre.	Montant.
Polices en vigueur au commencement de l'année au Canada....	1,073	\$1,147,438 00
Polices arrivées à fin comme ci-dessus.....	84	63,745 00
Polices en vigueur à la date de cet état.....	989	1,083,693 00

Nombre de vies assurées—Non rapportées.

(Reçu le 27 février 1894.)

*THE PROVIDENT SAVINGS LIFE ASSURANCE SOCIETY OF
NEW-YORK.*

ÉTAT POUR L'ANNÉE TERMINÉE LE 31 DÉCEMBRE 1893.

Président—SHEPPARD HOMANS. | *Secrétaire*—WILLIAM E. STEVENS

Siège social—Cité de New-York.

Agent au Canada—R. H. MATSON. | *Bureau principal au Canada*—Toronto.

(Organisée ou constituée en corporation le 25 février 1875. Opérations commencées au Canada en mars 1889.)

CAPITAL.

Chiffre du capital versé en argent.....\$ 100,000 00

ACTIF AU CANADA.

Effets et bons déposés au crédit du receveur général, savoir:—

	Valeur au pair.	Valeur vénale.
Bons de la province de Québec à 5 pour 100.....	\$ 13,500 00	\$ 14,985 00
Bons de la cité de Montréal à 4 pour 100.....	41,000 00	43,357 50
Total, valeur au pair et valeur vénale.....	\$ 54,500 00	\$ 58,342 50
Reporté à la valeur vénale.....		\$ 58,342 50
Chiffre brut des primes dues mais non perçues sur les polices en vigueur au Canada.....	\$ 7,405 56	
Chiffre brut des primes différées sur les mêmes polices.....	2,186 72	
Total des primes impayées et différées.....	\$ 9,592 28	
A déduire, les frais de perception à 10 pour 100.....	959 22	
Chiffre net des primes impayées et différées.....		8,633 06
Total de l'actif au Canada.....		\$ 66,975 56

PASSIF AU CANADA.

Somme calculée comme suffisante pour couvrir la valeur actuelle nette de toutes les polices en vigueur au Canada.....	\$ 20,000 00	
Réclamations d'indemnités pour cause de mort non payées.....		Aucune.
Total du passif au Canada.....	\$ 20,000 00	

REVENU AU CANADA.

Primes payées en argent.....	\$ 71,597 04	
Primes payées par dividendes.....	6,493 28	
Total du revenu des primes.....	\$ 78,090 32	
Somme reçue à titre d'intérêt sur les bons du Canada..	2,315 00	
Total du revenu au Canada.....	\$ 80,405 32	

Ministère des Finances—Division des Assurances.

THE PROVIDENT SAVINGS—Suite.

DÉPENSES AU CANADA.

Chiffre net du montant payé pour réclamations à cause de décès (dont \$12,000 datent de 1892).....	\$	32,978	80
Dividendes en argent appliqués au paiement des primes au Canada.....		6,493	28
<hr/>			
Total net payé aux porteurs de polices au Canada.....	\$	39,472	08
Argent payé pour commissions, appointements et autres frais du personnel au Canada		18,016	85
Argent payé pour taxes, etc.....		1,057	93
Divers paiements, savoir:—			
Loyer, \$502.10; annonces, \$735.20; honoraires des médecins, \$1,785; timbres-poste, papeterie et dépenses en général, \$1,544.24.		4,566	54
<hr/>			
Total des dépenses au Canada.....	\$	63,113	40

DIVERS.

Nombre de nouvelles polices rapportées comme délivrées pendant l'année au Canada.....	436
Chiffre de ces polices.....	\$ 845,000 00
Nombre de polices échues au Canada pendant l'année.....	7
Chiffre des réclamations en vertu de ces polices.....	20,978 80
Nombre de polices en vigueur à cette date au Canada.....	1,168
Chiffre net des polices en vigueur le 31 décembre 1893.....	<u>2,687,000 00</u>

Nombre et chiffre des polices arrivées à fin pendant l'année au Canada:—

	Nombre.	Montant.
1. Par le décès de l'assuré.....	7	\$ 21,000 00
2. Par prescription.....	218	482,000 00
<hr/>		
Total.....	<u>225</u>	<u>\$ 503,000 00</u>

	Nombre.	Montant.
Polices en vigueur au Canada au commencement de l'année....	957	\$2,345,000 00
Polices délivrées pendant l'année.....	436	845,000 00
Polices ayant pris fin comme ci-dessus.....	225	503,000 00
Polices en vigueur à la date de cet état.....	<u>1,168</u>	<u>2,687,000 00</u>

Nombre de vies assurées au commencement de l'année.....	878
Nombre de nouveaux assurés pendant l'année.....	393
Nombre de décès survenus pendant l'année parmi les assurés....	7
Nombre d'assurés dont les polices ont pris fin pendant l'année autrement que pour cause de mort.....	199
Nombre de vies assurées à la date de cet état.....	<u>1,065</u>

(Reçu le 21 février 1894.)

THE PROVIDENT SAVINGS—Suite.

OPÉRATIONS GÉNÉRALES DE L'EXERCICE TERMINÉ LE 31 DÉCEMBRE 1893.

(D'après le rapport fait au département des assurances de l'Etat de New-York.)

REVENU DURANT L'ANNÉE.

Revenu total des primes	\$2,077,727 18
Intérêt.....	43,452 75
Loyers	11,967 25
Total du revenu	\$2,133,147 18

DÉPENSES PENDANT L'ANNÉE.

Somme totale payée en indemnités.....	\$ 933,373 71
Rentes viagères	1,581 40
Polices rachetées.....	4,506 58
Dividendes payés aux porteurs de polices	389,321 56
Commissions aux agents.....	313,886 68
Dividendes aux actionnaires.....	6,977 60
Appointements et frais de voyages des directeurs d'agences et des agents spéciaux.....	29,764 62
Appointements du personnel du bureau.....	60,660 87
Honoraires des médecins-examineurs.....	38,455 44
Taxes, permis, honoraires ou amendes.....	22,978 70
Loyer.....	20,394 01
Dépenses générales.....	53,845 95
Total des dépenses.....	\$1,875,747 12

ACTIF.

Coût des immeubles, moins les charges	\$ 234,685 41
Prêts garantis par obligations et premières hypothèques sur biens-fonds	183,400 00
Prêts garantis par nantissements de débetures, actions ou autres valeurs collatérales.....	10,835 79
Prêts en argent à des assurés, sur polices de la compagnie données en garantie collatérale.....	3,961 75
Prix d'achat des effets possédés par la compagnie.....	728,178 30
Argent en caisse et en banques.....	141,709 86
Solde des agents d'après le grand-livre.....	107,954 64
Total net de l'actif placé.....	\$1,410,725 75
Moins la dépréciation de l'actif placé.....	68,290 00
Total net de l'actif placé, moins la dépréciation.	\$1,342,435 75

ACTIF SUPPLÉMENTAIRE.

Intérêts dus et acquis.....	14,333 31
Loyers dus.....	6,628 32
Différence en plus entre la valeur vénale des effets et leur prix d'achat.	26,172 50
Chiffre des primes non perçues ou différées.....	202,723 12
Total.....	\$1,592,293 00
Moins les item non admis	107,954 64
Total de l'actif.....	\$1,484,338 36

Ministère des Finances—Division des Assurances.

THE PROVIDENT SAVINGS—Fin.

PASSIF.

*Réserve nette des primes le 31 décembre 1893.....	\$ 587,661 00
Total des réclamations en vertu de ces polices.....	209,500 00
Primes payées d'avance	4,784 77
Total du passif.....	<u>\$ 801,945 77</u>

RISQUES ET PRIMES.

Nombre de nouvelles polices délivrées	8,060
Chiffre de ces polices.....	\$23,476,808 00
Nombre de ces polices qui ont pris fin	5,676
Chiffre de ces polices.....	17,441,115 00
Nombre de polices en vigueur le 31 décembre 1893	24,533
Chiffre en vigueur.....	<u>83,101,434 00</u>

NEW-YORK, 25 janvier 1894.

* Basée sur la Table des Actuaires ou d'expérience, à 4 pour 100 d'intérêt.

SOCIÉTÉ D'ASSURANCES SUR LA VIE *RELIANCE*MUTUAL.

ÉTAT POUR L'ANNÉE TERMINÉE LE 31 DÉCEMBRE 1893.

Président—W. W. DUFFIELD.*Secrétaire*—E. CLIFTON GRIFFITH*Siège social*—71 rue King William, Londres, Angleterre.*Procureur au Canada*—

J. CASSIE HATTON.

Bureau principal au Canada—

1724 rue Notre-Dame, Montréal.

(Organisée ou constituée en 1840. Opérations commencées au Canada le 1^{er} août 1868.)

PAS DE CAPITAL.

ACTIF AU CANADA.

Prêts à des porteurs de polices du Canada sur les polices de la compagnie données comme garantie collatérale.....	\$	1,100 00
Nouvelles rentes viagères britanniques 3 pour 100 déposées au crédit du receveur général.....		110,277 00
Argent en caisse.....		30 44
Argent à la banque Molson		7,826 48
Total de l'actif au Canada	\$	119,233 92

PASSIF AU CANADA.

En vertu de polices délivrées avant le 31 mars 1878.

*Réserve nette sur toutes les polices en cours au Canada.....	\$	67,000 00
Total du passif envers les porteurs de ces polices au Canada...	\$	67,000 00

En vertu des polices délivrées après le 31 mars 1878.

*Réserve nette sur toutes les polices en cours au Canada	\$	33,000 00
Total du passif envers les porteurs de ces polices au Canada...	\$	33,000 00
Total du passif envers tout les port. de ces polices au Canada...	\$	100,000 00

REVENU AU CANADA.

Total brut des primes reçues pendant l'année sur les polices d'assurances sur la vie au Canada.	\$	8,470 21
Intérêt sur le dépôt en banque		209 01
Total du revenu.....	\$	8,679 22

DÉPENSES AU CANADA.

Total payé en indemnités pour cause de mort.....	\$	4,673 25
Chiffre payé en rachat de polices.....		430 00
Chiffre total net payé aux porteurs de polices au Canada	\$	5,103 25
Argent payé pour commissions, appoint, et autres frais du personnel.....		370 26
Argent payé pour timbres-poste, papeterie, etc.....		61 86
Taxes, etc.....		3 37
Total des dépenses au Canada	\$	5,538 74

*Réserve calculée par le département sur la table H. M. de l'Institut des Actuaire à 4½ pour 100.

Ministère des Finances—Division des Assurances.

RELIANCE MUTUAL, SUR LA VIE—Fin.

DIVERS.

	Nombre.	Montant.
Nombre de polices échues au Canada durant l'année.....	4	
Chiffre de ces polices		\$ 4,673 25
Nombre de polices en vigueur au Canada à cette date.....	209	
Montant de ces polices.....		\$ 253,038 40
Additions de bonis.....		12,682 02
Chiffre net des polices en vigueur au Canada le 31 décembre 1893.....		<u>265,720 42</u>

Nombre et chiffre des polices arrivées à fin pendant l'année au Canada:—

	Nombre.	Montant.
1. Par le décès de l'assuré (y compris \$123.25 d'additions de bonis).....	4	\$ 4,673 25
2. Par rachat	2	1,060 00
(Pour lesquelles il a été payé en argent \$430.00)		
3. Par prescription (y compris \$126.25 d'additions de bonis)	1	2,126 25
Total (y compris \$249.50 d'additions de bonis).....	<u>7</u>	<u>\$ 7,859 50</u>

	Nombre.	Montant.
Polices en vigueur au commencement de l'année (y compris les additions de bonis \$12,931.52).....	216	\$ 273,579 92
Polices arrivées à fin comme ci-dessus (y compris les additions de bonis, \$249.50).....	7	7,859 50
Polices en vigueur à la date de cet état (y compris les additions de bonis, \$12,682.02).....	<u>209</u>	<u>265,720 42</u>

Nombre de vies assurées au commencement de l'année.....	216
Nombre de décès survenus pendant l'année parmi les assurés	4
Nombre d'assurés dont les polices ont pris fin pendant l'année autrement que pour cause de décès.....	3
Nombre de vies assurées à la date du dernier état.....	<u>209</u>

DÉTAIL DES POLICES DÉLIVRÉES DEPUIS LE 31 MARS 1878.

	Nombre.	Montant.
Polices en vigueur au commencement de l'année (y compris \$2,434.65 en additions de bonis).....	88	\$ 82,117 93
Polices ayant pris fin comme ci-dessus (y compris les additions de bonis, \$134.75).	5	5,744 75
Polices en vigueur à la date de cet état (y compris \$2,299.90 en additions de bonis).....	<u>83</u>	<u>76,373 18</u>

(Reçu le 27 février 1894.)

COMPAGNIE D'ASSURANCES ROYAL.

ÉTAT POUR L'ANNÉE TERMINÉE LE 31 DÉCEMBRE 1893.

Président—W. H. MAXWELL. | Gérant—CHAS. ALCOCK.
 Siège social—Liverpool, Angleterre.
 Agent au Canada—WM. TATLEY. | Bureau principal au Canada—Montréal.
 (Organisée ou constituée en corporation le 31 mai 1845. Opérations
 commencées au Canada en 1851.)

(Pour le capital et l'actif au Canada, voir l'état du département de l'incendie.)

PASSIF AU CANADA.

En vertu de polices délivrées avant le 31 mars 1878.

*Somme calculée comme suffisante pour garantir la réserve nette de toutes les polices en cours au Canada.....	\$ 275,863 53
Chiffre des réclamations d'indemnité pour cause de mort—non établies mais non contestées (y compris \$511 d'additions de bonis).....	1,727 66
Total net des obligations envers les porteurs de polices au Canada..	\$ 277,591 19

En vertu de polices délivrées après le 31 mars 1878.

*Somme calculée comme suffisante pour garantir la réserve de toutes les polices en cours au Canada.....	\$ 30,000 00
Réserve des polices de la Queen.....	85,045 23
Chiffre des réclamations d'indemnités pour cause de décès—non établies mais non contestées, police de la Queen (y compris \$245 d'additions de bonis).....	2,245 00
Total net des obligations envers les porteurs de ces polices au Canada..	\$ 117,290 23
Total des obligations envers tous les porteurs de polices au Canada....	\$ 394,881 42

REVENU AU CANADA.

Chiffre des primes reçues en argent pendant l'année sur polices d'assurances sur la vie au Canada.....	\$ 22,772 88
Reçu pour intérêt ou dividendes sur actions.....	1,503 57
Total du revenu au Canada.....	\$ 24,276 45

DÉPENSES AU CANADA.

Payé en indemnités pour cause de mort (dont \$10,211.49 datent des années précédentes).....	\$ 29,684 65
Payé pour dotations échues.....	Nil.
Chiffre payé aux rentiers voyageurs.....	51 18
Argent payé en rachat de polices.....	286 47
Billets de primes employés en rachat de police.....	3,838 31
Chiffre total net payé aux porteurs de polices au Canada...\$	33,860 61
Argent payé pour commissions, etc.....	745 32
Taxes, permis, honoraires ou amendes.....	698 71
Total des dépenses au Canada.....	\$ 35,304 64

*Calculée par le département sur la table H. M. de mortalité de l'Institut des Actuaire à 4½ pour 100.

Ministère des Finances—Division des Assurances.

ROYAL—Suite.

DIVERS.

	Nombre.	Montant.
Nombre de nouvelles polices rapportées durant l'année comme délivrées au Canada.....	Aucune.	
Nombre de polices échues au Canada durant l'année.....	10	
Chiffre des réclamations de ces polices.....		\$ 23,445 85
Nombre de polices en vigueur à cette date.....	362	
Chiffre de ces polices.....	\$ 797,151 34	
Additions de bonis sur ces polices.....	137,627 50	
Chiffre net des polices en vigueur le 31 décembre 1893.....		<u>934,778 84</u>

Nombre et chiffre des polices arrivées à fin durant l'année au Canada:—

	Nombre.	Montant.
1. Par le décès de l'assuré (y compris les additions de bonis, \$4,575.88).....	10	\$ 23,445 85
2. Par rachat (y compris les additions de bonis, \$982.62)... (Pour lesquelles \$4,124.78 ont été payées en argent.)	10	16,901 91
3. Par prescription.....	1	4,000 00
Total (y compris les additions de bonis, \$5,558.50).	<u>21</u>	<u>\$ 44,347 76</u>

	Nombre.	Montant.
Polices en vigueur au commencement de l'année au Canada (y compris les additions de bonis, \$143,186.00).....	383	\$ 979,126 60
Polices arrivées à fin comme ci-dessus (y compris les additions de bonis, \$5,558.50).....	21	44,347 76
Polices en vigueur à la date de cet état (y compris les additions de bonis, \$137,627.50).....	<u>362</u>	<u>934,778 84</u>

Nombre de vies assurées au commencement de l'année au Canada.	354
Nombre de décès survenus pendant l'année parmi les assurés. ...	9
Nombre d'assurés dont les polices ont pris fin durant l'année autrement que pour cause de mort.....	10
Nombre de vies assurées à la date de cet état.....	<u>335</u>

DÉTAILS DES POLICES (DE LA *Royal*) DÉLIVRÉES DEPUIS 31 MARS 1878.

	Nombre.	Montant.
Polices en vigueur au commencement de l'année au Canada (y compris les additions de bonis, \$8,070).....	50	\$ 141,870 92
Polices arrivées à fin comme ci-dessus.....	3	4,866 66
Polices en vigueur à la date de cet état (y compris les additions de bonis, \$8,070).....	<u>47</u>	<u>137,004 26</u>

DÉTAILS DES POLICES DE LA *Queen*.

	Nombre.	Montant.
Polices en vigueur au commencement de l'année au Canada (y compris les additions de bonis, \$24,220.24).....	143	\$ 258,425 51
Polices arrivées à fin comme ci-dessus (y compris les additions de bonis, \$1,969.37).....	11	22,022 00
Polices en vigueur à la date de cet état (y compris les additions de bonis, \$22,250.87).....	<u>132</u>	<u>236,403 51</u>

(Reçu le 9 mars 1894.)

ROYAL—Fin.

OPÉRATIONS GÉNÉRALES DE L'EXERCICE TERMINÉ LE 31 DÉCEMBRE 1892.

(Extrait du rapport des directeurs, Liverpool, Ang., 23 juin 1893.)

DÉPARTEMENT DES ASSURANCES SUR LA VIE.

Dans le cours de l'année de nouvelles assurances ont été acceptées au montant de £945,771, sur lesquelles £880,161 ont été complétées, et le chiffre correspondant des primes annuelles, à la clôture des comptes, était de £30,398 11ch. 7d. Les demandes auxquelles il n'a pas été donné suite s'élevaient à £130,220. Le revenu total des primes, déduction faite des réassurances, était de £380,153 17ch. 7d., et l'intérêt provenant des placements, à part celui résultant de la caisse des rentes viagères, se chiffrait par £173,694 14ch. 7d.

Les réclamations d'indemnité se décomposent comme suit pour l'année :—

Par décès :—Sommes originairement assurées.....	£290,322	0	5
Additions de bonis sur ces sommes.....	49,637	19	4
Par dotations échues (y compris les dotations d'enfants) :—			
Sommes originairement assurées.....	17,090	4	0
Additions de bonis sur ces polices.....	2,669	5	0
	<u>£359,719</u>	<u>8</u>	<u>9</u>

Dans le département des rentes viagères, le prix d'achat reçu pour les nouvelles rentes viagères, joint aux primes sur les rentes viagères éventuelles, s'élevait à £27,800 10ch. 0d., et l'intérêt à £9,084 5ch. 6d. Quarante-sept rentes viagères se sont éteintes durant l'année, libérant la compagnie du paiement annuel de £1,200 10ch. 5d.

Après avoir payé toutes les réclamations d'indemnités, rentes viagères, bonis en argent et dépenses de toutes sortes, un solde de £183,780 19ch. 1d. a été ajouté aux fonds des assurances sur la vie, formant pour les départements de la vie et des rentes viagères de la compagnie, y compris les fonds des départements de la vie et des rentes viagères de la Compagnie d'assurances des comtés du Midland, une accumulation de fonds de £4,730,357 14ch. 5d.

CAISSE DES ASSURANCES SUR LA VIE.

1892.	£	s.	d.	1892.	£	s.	d.
Chiffre de la caisse des assurances sur la vie au commencement de l'année.....	4,319,363	8	7	Reclamations en vertu des polices, y compris les bonis réversibles, déduction faite des sommes réassurées.....	359,719	8	9
Montant reporté de la caisse des "Comtés Midland".....	42,288	7	4	Rachats.....	28,839	18	2
Primes, déduction faite des primes de réassurances.....	380,153	17	7	Bonis en argent et en réduction de primes.....	1,458	6	7
Intérêt.....	173,694	14	7	Commission.....	18,489	8	6
Emoluments sur transfert.....	160	15	0	Frais d'administration.....	30,937	4	0
				Chiffre de la caisse des assurances sur la vie à la fin de l'année, d'après le bilan.....	4,476,216	17	1
	<u>£4,915,661</u>	<u>3</u>	<u>1</u>		<u>£4,915,661</u>	<u>3</u>	<u>1</u>

(Pour le bilan, voir l'état relatif au département de l'incendie.)

Ministère des Finances—Division des Assurances.

SCOTTISH AMICABLE, SUR LA VIE.

ÉTAT POUR L'ANNÉE TERMINÉE LE 31 DÉCEMBRE 1893.

Président—LORD KELVIN, LL.D., D.C.L. | Secrétaire—WILLIAM G. SPENS.
 Gérant—ROBERT BLYTH. | Siège social—Glasgow
 Agent au Canada—W.W. ROBERTSON. | Bureau principal au Canada—Montréal.

(Fondée à Glasgow le 1^{er} janvier 1826. Constituée en corporation par acte du parlement en 1849. Opérations commencées au Canada en 1846.)

Compagnie purement mutuelle.

ACTIF AU CANADA.

*Certificats du chemin de fer Canada Atlantique (caisse de subvention des chemins de fer de la province d'Ontario)—valeur actuelle.....\$	78,976 12
*Obligations de concessions de terres du chemin de fer canadien du Pacifique, valeur au pair, \$100,000; valeur vénale.....	96,360 00
Chiffre des prêts à des porteurs de polices canadiennes sur polices de la société données comme garantie collatérale	18,614 23
Intérêt dû.....	267 67
Chiffre brut des primes dues et non perçues sur polices en vigueur au Canada	70 83
Total de l'actif au Canada.....\$	194,288 85

PASSIF AU CANADA.

Chiffre des réclamations sur polices dues et impayées au Canada.....\$	864 44
†Somme calculée comme suffisante pour garantir la réserve nette de toutes les polices au Canada	119,720 00
Total du passif au Canada.....\$	120,584 44

REVENU AU CANADA.

Chiffre des primes reçues en argent durant l'année sur polices d'assurances sur la vie au Canada	\$ 6,618 42
Intérêt sur prêts sur polices.....	806 59
Total du revenu	\$ 7,425 01

DÉPENSES AU CANADA.

Chiffre payé en indemnités pour cause de mort	\$486 67
Total net payé aux porteurs de polices au Canada.....\$	486 67
Argent payé pour commission, appointements et autres dépenses du personnel au Canada.....	10 34
Argent payé pour taxes, permis, émoluments ou amendes	3 87
Frais judiciaires.....	101 59
Total des dépenses au Canada	\$ 602 47

*Déposés au crédit du receveur général.

†Réserve basée sur la table de mortalité de l'Institut des Actuaire à $4\frac{1}{2}$ pour 100 d'intérêt.

SCOTTISH AMICABLE, SUR LA VIE—*Suite.*

DIVERS.

	Nombre.	Montant.
Nombre de polices échues au Canada pendant l'année	1	
Chiffre des réclamations en vertu de ces polices		\$ 864 44
Nombre de polices en vigueur au Canada.....	123	
Chiffre de ces polices	\$ 294,953 82	
Additions de bonis sur ces polices.....	11,466 15	
Montant net des polices en vigueur le 31 décembre 1893		<u>306,419 97</u>

Nombre et chiffre des polices arrivées à fin pendant l'année au Canada :—

	Nombre.	Montant.
1. Par le décès de l'assuré (y compris \$12.77 d'additions de bonis)	1	\$ 864 44
		<u>864 44</u>
	Nombre.	Montant.
Polices en vigueur au commencement de l'année (y compris les additions de bonis, \$11,478.92).....	124	\$ 307,284 41
Polices arrivées à fin comme ci-dessus (y compris les additions de bonis \$12.77).....	1	864 44
Polices en vigueur à la date de cet état (y compris les additions de bonis).....	123	<u>306,419 97</u>

Nombre de vies assurées au commencement de l'année	116
Nombre de décès survenus pendant l'année parmi les assurés....	1
Nombre de vies assurées à la date de cet état.....	<u>115</u>

(Reçu le 25 janvier 1894.)

OPÉRATIONS GÉNÉRALES DE L'ANNÉE TERMINÉE LE 31 DÉCEMBRE 1892.

(*Extrait du rapport des directeurs, Glasgow, 4 mai 1893.*)

Les directeurs doivent faire rapport qu'ils ont reçu et accepté durant l'année terminée le 31 décembre dernier, 726 demandes d'assurances, s'élevant en totalité à £479,763 7ch. 6d. Ces demandes ont eu pour résultat la délivrance de 620 polices qui ont été prises par les assurés pour la somme de £401,963 7ch. 6d.; les nouvelles primes sur ces assurances, y compris £5,568 13ch. 8d. de primes uniques—se sont élevées à £19,086 4ch. 5d. A part cela la somme de £21,113 8ch. fut reçue pour les rentes viagères accordées durant l'année.

Le nombre de décès pendant l'année 1892 a été de 298, qui ont donné lieu à des réclamations se chiffrant par £218,858 4ch. 11d., y compris les additions de bonis et déduction faite des réassurances.

La société a aussi payé la somme de £9,250 pour des polices de survivance.

Par le décès de 22 rentiers viagers la compagnie s'est trouvée libérée de paiements annuels s'élevant à £694 19ch.

Les comptes ci-annexés montrent que le revenu total a été de £367,920 19ch. 3d. et les dépenses totales de £279,470 6ch., laissant £88,450 13ch. 3d. à ajouter aux fonds qui s'élevaient le 31 décembre dernier à £3,297,503 10ch. 8d.

Les assurances totales inscrites dans les livres de la société, le 31 décembre dernier, se chiffrent par £8,187,974 3ch. 9d. sur 14,742 polices.

Le comité général d'administration, aux termes des pouvoirs qui lui sont conférés, a ordonné de payer un boni au taux de un et demi pour cent par année sur toutes polices avec participation de pas moins de cinq années de durée qui pourront échoir par suite de décès avant le 1^{er} juillet 1894. Ce boni sera calculé pour chaque année complète depuis la déclaration lors de la dernière investigation septennale.

INSTITUTION SCOTTISH PROVIDENT.

ÉTAT POUR L'ANNÉE TERMINÉE LE 31 DÉCEMBRE 1893.

Gérant—JAMES GRAHAM WATSON.

Secrétaires { JOHN LAMB.
H. R. COCKBURN.

Siège social—6 St. Andrew's Square, Edimbourg.

Agent en chef et procureur au Canada—
JNO. DUNLOP.

Bureau principal au Canada—Montréal.

(Organisée en 1837. Organisée en corporation par des actes spéciaux du parlement
1848, 1884 et 1893.)

ACTIF AU CANADA.

Chiffre des prêts à des porteurs de polices du Canada, sur polices de la compagnie transportées comme garantie collatérale.....	\$	10,128	63
Bons et effets possédés par la compagnie, savoir :—			
Obligations du chemin de fer canadien du Pacifique portant première hypothèque (déposées au crédit du receveur général)	\$	98,577	25
Débitures municipales		1,917,475	41
Obligations, portant première hypothèque, du chemin de fer du Grand-Tronc, de la Baie Georgienne et du Lac Erié.....		73,973	33
Obligation de concession de terre du Pacifique canadien.....		47,524	60
Total reporté à la valeur vénale.....		2,137,550	59
Intérêt dû.....	\$	9,578	37
do acquis.....		22,819	19
Total de l'intérêt.....		32,397	56
Chiffre brut des primes dues et non perçues sur polices en vigueur.....	\$	353	97
Moins les frais de perception, à 10 pour 100		35	40
Chiffre net de l'actif au Canada.....		318	57
Total de l'actif au Canada.....	\$	2,180,395	35

PASSIF AU CANADA.

*Réserve nette des assurances.....	\$	84,585	95
Réclamations pour cause de mort non établies mais non contestées....		13,206	67
Total du passif au Canada.....	\$	97,792	62

REVENU AU CANADA.

Chiffre brut des primes reçues en argent.....	\$	2,411	07
Reçu en intérêt et dividendes sur effets, etc.....		91,371	12
Total du revenu au Canada.....	\$	93,782	19

DÉPENSES AU CANADA.

Payé pour indemnités par suite de décès au Canada.....	\$	7,873	78
Payé en rachat de polices.....		607	85
Total des dépenses au Canada.....	\$	8,481	63

*Calcul basé sur la table H. M. de mortalité des actuares à 4 pour 100 d'intérêt.

Ministère des Finances—Division des Assurances.

SCOTISH PROVIDENT—Suite.

DIVERS.

	Nombre.	Montant.
Nombre de polices échues durant l'année au Canada.....	3	
Chiffre de ces réclam. (y compris £5,272.30 d'additions de boni....	\$	16,465 63
Nombre de polices en vigueur à cette date au Canada... ..	63	
Chiffre de ces polices	\$	130,562 94
Additions de bonis de ces polices.....		33,100 63
Chiffre net des polices en vigueur au 31 décembre 1893.....		163,663 57

Nombre et chiffre des polices arrivées à fin pendant l'année au Canada:—

	Nombre.	Montant.
1. Par le décès de l'assuré (y compris \$5,272.30 d'addition de bonis).....	3	\$ 16,465 63
2. Par rachat (y compris \$355.27 d'additions de bonis).	1	1,815 27
(Pour laquelle il a été payé en argent \$607.85).		
Total.....	4	\$ 18,280 90

	Nombre.	Montant.
Polices en vigueur au commencement de l'année au Canada (y compris les additions de bonis, \$37,590.13).....	67	\$ 180,806 40
Additions de bonis placés durant l'année.		1,138 07
Polices arrivées à fin comme ci-dessus.....	4	18,280 90
Polices en vigueur à la date de cet état (y compris les additions de bonis, \$33,100.63).....	63	163,663 57

Nombre de vies assurées au commencement de l'année.....	67
Nombre de décès survenus parmi les assurés pendant l'année....	3
Nombre d'assurés dont les polices ont pris fin durant l'année autrement que pour cause de décès.....	1
Nombre de vies assurées à la date de cet état.....	63

(Reçu le 29 mars 1894.)

OPÉRATIONS GÉNÉRALES DE L'ANNÉE TERMINÉE LE 31 DÉCEMBRE 1893.

(Extrait du rapport des directeurs, Edimbourg, Ecosse, mars 1894.)

Sur 2,174 demandes reçues pour £1,336,753 16ch. 3d., 1,844 polices ont été complétées, pour une somme de £1,124,705 6ch. 3d. Les nouvelles primes ont été de £47,547 10ch. 4d., dont £12,478 0ch. 2d. en paiements uniques. Une nouvelle somme de £57,660 13ch. 9d. a été reçue pour l'achat de rentes viagères.

Les primes de toutes catégories reçues dans l'année, y compris les prix des rentes viagères, se sont élevés à £510,877 4ch., ou à £602,535 9ch., déduction faite des sommes payées pour réassurances. Les recettes totales de l'année, y compris les intérêts, ont atteint le chiffre de £959,891 9ch.

Les réclamations sous le rapport du nombre convenu et du chiffre ont été considérablement moins élevées que pendant l'année précédente, et bien qu'elles fussent plus fortes l'année dernière que jamais auparavant elles étaient encore moindres que la prévision. Les réclamations provoquées par le décès de 484 membres ont été au nombre de 609,—la somme payable, y compris les additions de bonis, £393,224 15ch. 9d. Des assurances de dotations s'élevant à £16,750 sont aussi venues dues. Le total des réclamations s'est ainsi élevé à £410,074 15ch. 9d. D'un autre côté l'institution s'est trouvée libérée du paiement de £2,257 13ch. 8d. en rentes viagères annuelles.

La proportion des dépenses a été d'a peu près 10½ pour 100 des primes, et l'intérêt reçu durant l'année a été au taux de plus de 4½ pour 100.

SCOTISH PROVIDENT—Fin.

Les fonds réalisés le 31 décembre 1893, déduction faite des réclamations admises mais alors impayées, et des comptes à payer, s'étaient élevés à £8,536,301 11s. 1d.,— de sorte que l'augmentation de l'année a été de £409,926 2s. 4d.

Compte du revenu pendant l'année terminée le 31 décembre 1893.

	£	s.	d.		£	s.	d.
Chiffre de la caisse au commencement de l'année	8,126,375	8	9	Réclamations d'indemnités	393,324	15	9
Primes (moins payé p. réassurances)	544,874	15	3	Dotations	16,750	0	0
Considération pour rentes viagères accordées	57,660	13	9	Rachats	22,276	8	9
Intérêt, dividendes, et loyers	356,653	12	1	Rentes viagères	53,928	1	7
Amendes pour renouvellement de polices prescrites	475	7	11	Taxe sur le revenu	5,544	16	8
Honoraires d'enregistrement de cessions	227	0	0	Commission (pour les assurances et rentes viagères)	13,356	1	2
				Frais d'administration	44,785	2	9
				Chiffre de la caisse à la fin de l'année d'après le bilan	8,536,301	11	1
	<u>£9,086,266</u>	<u>17</u>	<u>9</u>		<u>£9,086,266</u>	<u>17</u>	<u>9</u>

Bilan le 31 décembre 1893.

	£	s.	d.		£	s.	d.
Caisse des assurances sur la vie	8,501,301	11	1	Hypothèques sur biens-fonds dans le Royaume-Uni	2,822,977	3	5
Caisse de réserve des placements	35,000	0	0	Hypothèques sur biens-fonds hors du Royaume-Uni	2,334,942	6	9
Chiffre des comptes d'après le compte du revenu	8,536,301	11	1	Prêts sur polices de l'institution dans les limites de leur valeur de rachat	501,894	16	1
Réclamations admises m. impayées	123,028	18	0	Placements :—			
Prix de rachat non réclamé	5,747	8	0	Garanties du gouvern. colonial.	233,523	15	4
Rentes viagères dues m. impayées	1,340	2	5	Débitures de chemins de fer et autres	574,034	7	6
Commission sur primes à payer	2,047	15	2	Débitures (£172,300 14s. 4d.) et actions privilégiées et garanties (£324,442 6s. 8d.)	496,743	1	0
Dépenses non payées	3,236	15	8	La valeur vénale est bien supérieure			
Primes de réassurances impayées	121	2	6	Valeur des bureaux d'affaires de la compagnie, Edimbourg et succursales, et propriétés rapportant loyers	236,669	3	8
				Valeur des réversions	43,649	2	7
				Prêts sur taxes municipales	750,773	2	11
				Prêts sur garanties de fidéicommis	74,335	16	5
				Prêts sur dépôts dans les banques coloniales et autres	245,005	6	10
				Prêts sur reconnaissance jointe à des polices d'assurances	44,560	11	1
				Primes en voie de perception au bureau principal ou aux succursales	108,674	13	6
				Intérêt à recevoir (en plus grande partie reçu depuis)	19,067	4	7
				Intérêt à recevoir (calculé jusqu'au 31 décembre 1893)	85,549	10	6
				Mobilier au bureau principal et aux succursales	3,588	4	9
				Compte de dépôt	43,500	0	0
				Argent en caisse et compte courant	52,298	18	6
				Timbres en portefeuille	36	7	5
	<u>£8,671,823</u>	<u>12</u>	<u>10</u>		<u>£8,671,823</u>	<u>12</u>	<u>10</u>

COMPAGNIE D'ASSURANCES SUR LA VIE *STANDARD*.

ÉTAT POUR L'ANNÉE TERMINÉE LE 15 NOVEMBRE 1893.

Gérant—SPENCER C. THOMSON.

Secrétaire—N. B. GUNN.

Siège social—Edimbourg.

Agent au Canada—W. M. RAMSAY.

Bureau principal au Canada—Montréal.

(Organisée en 1825 ; constituée en corporation, 6 juin 1822. Opérations commencées au Canada en 1847.)

CAPITAL.

Chiffre du capital social autorisé et souscrit, £500,000 sterling	\$2,433,332
Chiffre versé en argent, £120,000 sterling.	<u>584,000 00</u>

ACTIF AU CANADA.

Valeur des biens-fonds possédés par la compagnie au Canada.....	\$ 355,000 00
Prêts sur obligations garanties par première hypothèque sur biens-fonds.....	2,232,295 60
Chiffre des prêts faits aux porteurs de polices sur polices de la compagnie transportées comme sûretés collatérales.	287,002 55
Effets déposés au crédit du receveur général:—	

	Valeur au pair.
Bons de la cité de Montréal.....	\$ 56,000 00
do du havre de do	106,500 00
do du comté de Compton.....	34,866 67
do de la ville d'Owen-Sound.....	76,996 22
do do de Listowel.....	20 000 00
do de la cité d'Hamilton.....	94,019 39
do do de Toronto.....	154,572 00
do do de Stratford.....	60,000 00
do de la ville de Collingwood.....	69,000 00
do do de Walkerton.....	14,800 00
do du township d'Elderslie	10,000 00
do de la ville de Trenton.....	79,767 34
do do d'Orangeville.....	11,300 00
do du comté de Prince-Edouard.....	17,000 00
do de la ville de Windsor.....	21,679 80
do du township d'Amabel.....	12,000 00
do de la ville de Peterboro'.....	3,000 00
do du township d'Artemesia.....	3,500 00
do de la ville de Brampton.....	1,685 61
do du village de New-Edinburgh.....	9,000 00
do de la cité de Guelph.....	10,000 00
do do de Belleville.....	6,000 00
do du township d'Ellice.....	2,451 65
do de la cité d'Halifax.....	41,000 00
do de la ville de Lachute.....	6,700 00
do do de Moncton.....	10,000 00
do de la cité de Saint-Jean.....	14,300 00
do de la ville de New-Glasgow.....	25,000 00
do do d'Oakville.....	10,000 00
do do de Dundas.....	8,500 00
do do de Parkdale.....	120,370 78
do do de Seaforth.....	8,000 00
do do de Cobourg.....	1,000 00
do de la cité de Charlottetown.....	10,000 00
do de la ville de Galt.....	12,000 00
do do de Smith's Falls.....	19,100 00
do do de Tilbury-Est.....	34,195 00
do do de Woodstock.....	32,000 00

STANDARD, SUR LA VIE—*Suite.*

Effets déposés au crédit du receveur général:—

	Valeur au pair.
Bons de la cité de London.....	\$ 1,000 00
do de la ville de Mount-Forest.....	7,750 00
do de la cité d'Ottawa.....	72,253 33
do du comté de Wentworth.....	4,000 00
do de la ville de Whitby.....	6,400 00
do du village de Yorkville.....	3,500 00
do de la ville d'Ingersoll.....	3,000 00
do do d'Harrison.....	2,400 00
do du comté de Bruce.....	3,000 00
do du village de Norwich.....	3,000 00
do du township de Crosby-Nord.....	1,500 00
do du comté de Middlesex.....	2,000 00
do do de Lincoln.....	10,000 00
do du township de Thorah.....	15,000 00
do de la ville de Cornwall.....	18,075 00
do du village de Oil-Springs.....	9,350 00
do de la ville de Barrie.....	13,500 00
do do d'Almonte.....	18,500 00
do do de Milton.....	14,790 00
do do de Sarnia.....	11,640 00
do du township de Sombrà.....	10,185 00
do de la ville de Bowmanville.....	40,930 00
do du comté de Leeds et Grenville.....	25,000 00
do du village de Toronto-Est.....	7,000 00
do do de Lakefield.....	10,000 00
do de la cité de Victoria, C.-B.....	10,000 00
do de la ville de Wingham.....	20,000 00
do do de Brockville.....	8,500 00
do du village de la Côte Saint-Louis.....	120,000 00
do do de Penetanguishene.....	5,000 00
do de la ville d'Amherstburg.....	16,826 76
do do de Napanee.....	10,436 00
do du township de Colchester-Sud.....	16,205 80
do du village de la jonction Ouest de Toronto.....	68,762 65
do do de Kingsville.....	8,102 90
do de la ville de Dresden.....	22,744 96
do do de Newmarket.....	8,691 34
do du village de Midland.....	4,348 20
do de la ville de Picton.....	27,504 84
do du village de Glencoe.....	7,496 71
do do de Forest.....	4,617 59
do do de Morrisburg.....	17,336 42
do de la province de Québec.....	9,000 00
do de la ville de Saint-Henri.....	150,000 00
do du village de Saint-Louis du Mile-End.....	75,000 00
do de la ville de la Côte Saint-Antoine.....	200,000 00
do do de Beauharnois.....	30,000 00
	<u>\$2,375,651 96</u>

Reporté à la valeur au pair.....\$2,375,651 96
 *Débentures municipales entre les mains de la compagnie, savoir..... 3,152,744 24

Cités de—

Montréal.....	\$ 103,300 00
Stratford.....	61,000 00
Belleville.....	70,000 00
Guelph.....	14,800 00
Halifax.....	76,500 00
Toronto.....	6,548 25
Saint-Thomas.....	12,349 61
Victoria.....	10,000 00
Ottawa.....	26,270 43
Saint-Hyacinthe.....	146,620 63
Moncton.....	24,500 00
Brandon.....	42,000 00
Hamilton.....	200 00
Kingston.....	5,600 00
Winnipeg.....	51,742 00
Sainte-Cunégonde.....*	150,000 00
	<u>\$ 801,430 92</u>

*Outre ce montant, la compagnie garde au siège social, à Edimbourg, \$64,064.50 de débentures municipales canadiennes, ainsi que \$25,000 de bons de la province de Québec, possédés par le gouvernement de Terre-Neuve.

Ministère des Finances—Division des Assurances.

STANDARD, SUR LA VIE—Suite.

<i>Comté de—</i>	Valeur au pair.
Hastings.....	\$ 18,000 00
Cap-Breton.....	39,000 00
Lincoln.....	1,000 00
Kent.....	3,857 57
York.....	7,053 47
Middlesex.....	5,500 00
Lennox et Addington.....	18,400 00
Compton.....	973 33
	\$ 93,784 37
<i>Ville de—</i>	
Owen-Sound.....	\$ 43,092 48
Sarnia.....	83,976 67
Trenton.....	10,000 00
Mount-Forest.....	34,000 00
Pictou.....	11,118 02
Windsor.....	95,674 42
Cornwall.....	9,930 44
Peterborough.....	1,500 00
Brampton.....	48,127 46
Perth.....	18,500 00
Strathroy.....	1,763 36
Collingwood.....	48,457 32
Bowmanville.....	7,200 00
Orillia.....	39,680 00
Aylmer.....	23,807 56
Oshawa.....	5,100 00
Durham.....	8,420 80
Seaforth.....	6,000 00
Almonte.....	500 00
Listowel.....	20,000 00
Dresden.....	1,118 70
Sainte-Marie.....	22,712 86
Berlin.....	7,470 00
Whitby.....	35,147 88
Newmarket.....	24,302 72
Thorold.....	4,801 57
Beauharnois.....	10,000 00
Chatham.....	78,686 42
Niagara.....	104,200 67
Mitchell.....	2,950 00
Lindsay.....	27,000 00
Brockville.....	6,000 00
Smith's-Falls.....	28,606 26
Richmond.....	7,870 84
Barrie.....	17,356 06
Pembroke.....	18,022 63
Uxbridge.....	6,000 00
Lethbridge (bons d'école).....	9,000 00
Wingham.....	8,000 00
Sorel.....	6,000 00
Oakville.....	5,000 00
Leamington.....	14,288 09
Port-Elgin.....	7,116 00
Parkhill.....	2,800 00
Amherstburg.....	29,076 17
Gravenhurst.....	2,199 13
Napanee.....	12,666 72
Walkerton.....	13,717 62
Goderich.....	5,000 00
Meaford.....	836 98
Lachute.....	14,392 40
Saint-Henri.....	108,000 00
Terrebonne.....	12,000 00
Waterloo.....	5,500 00
Clinton.....	4,000 00
Warton.....	12,000 00
Mattawa.....	4,000 00
Sandwich.....	14,537 00
Simcoe.....	7,362 98
Walkerville.....	29,954 95
Blenheim.....	5,000 03
Lachine.....	20,000 00
Alliston.....	7,540 00

STANDARD, SUR LA VIE—*Suite.*

<i>Ville de—Suite—</i>	Valeur au pair.
Parry-Sound	\$ 27,874 04
Tilsonburg	8,878 29
Essex	27,907 20
Tilbury-Centre	1,000 00
Dartmouth	10,000 00
Amherst	20,000 00
Port-Hope	2,700 00
Cobourg	14,600 00
Stellarton	10,000 00
Berthier	21,781 18
Fort-William	11,000 00
Chicoutimi	12,897 10
Port-Dover	2,709 59
	<hr/>
	\$1,450,340 61
	<hr/>
<i>Village de—</i>	
Wellington	\$ 750 00
Chesley	5,062 00
Oil Springs	670 00
Yorkville	2,000 00
Beaverton	1,800 00
Kemptville	6,650 00
Beamsville	1,971 00
Midland	7,507 09
Carleton-Place	3,200 00
Weston	2,231 66
Wallaceburgh	7,384 46
Paisley	4,092 00
Dunnville	4,235 00
Madoc	6,777 23
Morrisburg	6,596 61
Port-Dover	8,181 00
Forest	858 93
Glencoe	2,493 12
Lennoxville	7,500 00
Ailsa Craig	1,039 48
Kingsville	14,528 93
Tilbury-Centre	1,705 00
Waterford	8,717 19
Preston	9,228 46
Lucknow	10,000 00
Campbellford	15,565 12
Mégantic	2,806 05
London-Ouest	5,000 00
Winchester	10,048 01
Bobcaygeon	3,000 00
Arthur	670 38
Valleyfield	18,980 02
Saint-Grégoire de Thaumaturge	10,245 96
Dorion	14,798 67
Bradford	1,600 00
Sainte-Thérèse de Blainville	7,000 00
Essex-Centre	6,771 00
Blenheim	6,701 73
Gravenhurst	2,958 00
Embro	3,500 00
Vaudreuil	9,790 00
Warton	2,000 00
Brussels	1,900 00
Tweed	5,000 00
Pointe-Fortune	2,500 00
Mile-End	100,000 00
	<hr/>
	\$355,512 04
	<hr/>
<i>Township de—</i>	
Colchester, Nord	\$ 16,955 20
Farnham, Ouest	10,000 00
Colchester, Sud	20,316 35
Roxton	16,500 00
Dover	18,616 80
Eastnor, Lindsay, etc.	6,000 00
Mersea	4,895 48
Raleigh	5,407 16
Kenyon	10,000 00

Ministère des Finances—Division des Assurances.

STANDARD, SUR LA VIE—Suite.

<i>Township de—Suite—</i>	Valeur au pair.
Nepean.....	\$ 780 00
Proton.....	2,285 94
Plantagenet-sud.....	1,722 00
Hope-nord-est.....	763 30
Ellice.....	3,162 44
Logan.....	705 07
Harwich.....	2,672 39
Gosfield.....	919 00
McDougall.....	635 00
Maidstone.....	3,041 80
Garafraxa.....	2,405 12
York.....	300 00
Strong.....	858 50
Finch.....	918 58
Tilbury-Ouest.....	9,221 03
Winchester.....	4,515 51
Camden.....	291 00
Grimsby.....	2,110 41
Chatham et North Gower.....	12,832 06
Tilbury-Est.....	6,119 50
Saugeen.....	880 00
Mariposa.....	450 00
Enniskillen.....	1,933 00
Westminster.....	882 53
Luther-est.....	3,560 89
Oxford.....	4,349 00
Dundee.....	25,637 80
Pelé.....	1,972 00
Ameliasburgh.....	15,000 00
Ascot.....	20,000 00
Oakland.....	7,500 00
Marmora Lake.....	3,226 26
Brock.....	2,245 14
Hawkesbury.....	4,653 51
Belmont et Metheim.....	2,346 84
Amabel.....	2,142 67
Farnham-Est.....	12,863 76
Innisfil.....	1,516 93
Somerville.....	2,000 00
Laxton, Digby et Longford.....	5,000 00
Luther-Ouest.....	1,610 93
Chatham.....	517 29
Madoc.....	25,000 00
Artemesia.....	1,000 00
Delaware.....	850 59
Gosfield-Nord.....	1,567 00
Himsworth.....	1,580 19
Potton.....	14,000 00
Plantagenet.....	300 00
Neebing.....	10,000 00
Aldborough.....	7,200 00
Lunenburg.....	10,000 00
Saint-Jean Chrysostôme.....	4,970 79
Orford.....	10,272 54
Sandwich-Est.....	3,021 00
Sandwich-Ouest.....	2,847 00
	<hr/>
	\$ 366,176 30
<i>Divers—</i>	
Port de Montréal.....	\$ 57,000 00
Province de Québec.....	3,500 00
<i>The Central Loan and Savings Co., d'Ontario.....</i>	25,000 00
	<hr/>
	\$ 85,500 00
<i>Sommaire—</i>	
Cité.....	\$ 801,430 92
Comté.....	93,784 37
Ville.....	1,450,340 61
Village.....	355,512 04
Township.....	366,176 30
Divers.....	85,500 00
	<hr/>
	\$3,152,744 24

Argent en caisse au bureau principal..... \$ 12,694 88

STANDARD, SUR LA VIE—*Suite.*

Argent en banque, savoir:—

Banque de Montréal	\$ 101,991 87	
Banque de Commerce	24,298 38	
Banque Molson	3,995 44	
		130,285 69
Chiffre brut des primes dues et non perçues sur polices en vigueur au Canada	\$ 98,342 62	
A déduire les frais de perception à 10 pour 100	9,834 26	
Chiffre net des primes impayées		88,508 36
Total de l'actif au Canada	\$8,634,183 28	

PASSIF AU CANADA.

En vertu des polices délivrées avant le 31 mars 1878.

*Somme calculée comme suffisante pour garantir la réserve nette de toutes les polices au Canada	\$1,125,177 00
Chiffre des réclamations en vertu de polices établies mais non échues au Canada (y compris les additions de bonis, \$3,852.41)	16,934 00
Total net du passif envers les porteurs de ces polices au Canada	\$1,142,111 00

En vertu des polices délivrées après le 31 mars 1878.

*Somme calculée comme suffisante pour garantir la réserve nette de toutes les polices en cours au Canada	\$ 2,290,915 00
A déduire le montant des polices réassurées dans d'autres compagnies autorisées au Canada	29,969 00
Différence reportée	\$2,260,946 00
Réclamations d'indemnités pour cause de décès dues mais impayées	20,000 00
(\$1,500 de ce montant datent de l'année précédente.)	
Réclamations d'indemnités pour causes de décès établies mais non échues (y compris les additions de bonis, \$438)	7,938 00
Total net du passif envers les porteurs de ces polices au Canada	\$2,288,884 00
Total net du passif envers tous les porteurs de polices au Canada	\$3,430,995 00

REVENU AU CANADA.

Primes reçues en argent	\$ 472,433 20
Rentes viagères reçues en argent	5,000 00
Total	\$ 477,433 20
A déduire le chiffre net des primes sur polices réassurées	6,224 51
Revenu des primes	\$ 471,208 69
Intérêt et dividendes sur hypothèques, bons et prêts	369,916 81
Argent reçu pour loyers	11,930 80
Profits réalisés sur placements	1,031 89
Autres recettes	166 90
Total du revenu au Canada	\$ 854,255 09

*Evaluation calculée sur la table anglaise n° 1 (hommes) du registraire général, à 3½ pour 100 et les bonis à 4 pour 100. Evaluation exacte au 15 novembre 1890. Estimation pour 1893.

Ministère des Finances—Division des Assurances.

STANDARD, SUR LA VIE—*Suite.*

DÉPENSES AU CANADA.

Chiffre payé en indemnités pour cause de mort pendant l'année au Canada.....	\$ 199,429 31
(Dont \$28,812.46 datent de 1892.)	
A déduire, le montant reçu pour réassurances.....	13,812 50
Chiffre net des indemnités pour cause de mort.....	\$ 185,616 81
Payé pour dotations échues.....	2,373 33
Chiffre net payé en indemnités	\$ 187,990 14
Argent payé aux rentiers viagers.....	3,428 99
Chiffre payé en rachat de polices.....	17,986 20
Dividendes en argent aux porteurs de polices au Canada	2,110 56
Dividendes en argent appliqués au paiement des primes au Canada....	11 12
Chiffre total net payé aux porteurs de polices au Canada.....	\$ 211,527 01
Argent payé pour commissions, appointements et autres dépenses du personnel au Canada.....	69,567 61
Argent payé pour taxes, permis, honoraires et amendes.....	5,398 16
Toutes autres dépenses au Canada, savoir:—Honoraires des médecins, \$4,273.45; frais judiciaires, \$1,449.78; frais de voyage, \$9,195.34; annonces, \$1,670.40; impressions, \$1,178.17; timbres-poste, télégrammes, etc., \$1,993.96; change, \$389.22; livres, papeterie, etc., \$1,044.74; assurance, \$486.28; loyer, \$3,750.00; mobilier et réparations, \$521.14; divers, \$143.94.....	26,096 42
Total des dépenses au Canada.....	\$ 312,589 20

DIVERS.

Nombre de nouvelles polices rapportées comme délivrées pendant l'année au Canada.....	759
Chiffre de ces polices.....	\$1,459,000 00
Nombre de polices échues au Canada pendant l'année.....	73
Chiffre des réclamations.....	216,362 19
Chiffre des réclamations ci-dessus réassurées dans d'autres compagnies autorisées au Canada.....	13,812 50
Nombre de polices en vigueur à cette date au Canada.....	6,423
Chiffre de ces polices	\$ 13,137,769 01
Additions de bonis sur ces polices.....	961,924 36
	\$ 14,099,693 37
Chiffres de ces polices réassurées dans d'autres compagnies autorisées au Canada, y compris \$2,037.50 d'additions de bonis.....	63,037 50
Chiffre net des polices en vigueur au Canada le 15 novembre 1893.....	14,036,655 87

Nombre et chiffre des polices arrivées à fin pendant l'année au Canada :—

	Nombre.	Montant.
1. Par le décès de l'assuré (y comp. \$30,777.28 d'ad. de bonis).....	70	\$ 213,988 86
2. Par maturité.....	3	2,373 33
3. Par l'expiration du temps.....	4	117,000 00
4. Par rachat (y compris les additions de bonis, \$9,551.24).....	65	121,570 57
(Pour lesquelles \$17,986.20 ont été payés en argent)		

STANDARD, SUR LA VIE—*Suite.*

	Nombre.	Montant.
5. Par rachat, \$58,313.33. (Pour lesquelles des polices acquittées ont été données au montant de \$27,391.66.)		
Différence des montants reportés (y compris les additions de bonis, \$5,130.24).....		35,051 91
3. Par prescription (y compris les additions de bonis, \$9,724.30).....	289	623,470 96
Total (y compris les additions de bonis, \$55,183.06).	<u>431</u>	<u>\$1,114,455 63</u>

	Nombre.	Montant.
Polices en vigueur au commencement de l'année au Canada (y compris les additions de bonis, \$1,014,230.16).....	6,060	\$13,740,311 74
Bonis ajoutés durant l'année.....		2,877 26
Polices délivrées durant l'année.....	941	1,769,960 00
Polices arrivées à fin comme ci-dessus (y compris les additions de bonis, \$55,183.06).....	431	1,114,455 63
Polices non acceptées... ..	147	299,000 00
Polices en vigueur à la date de cet état (y compris les additions de bonis, \$961,924.36).....	<u>6,423</u>	<u>14,099,693 37</u>

Détails des polices délivrées depuis le 31 mars 1878, et additions de bonis sur ces polices.

	Nombre.	Montant.
Polices en vigueur au commencement de l'année au Canada (y compris les additions de bonis, \$468,494.10).....	4,751	\$10,822,399 22
Bonis ajoutés durant l'année.....		1,051 00
Polices délivrées pendant l'année.....	924	1,726,460 00
Polices arrivées à fin comme ci-dessus (y compris les additions de bonis, \$17,856.46).....	379	936,579 05
Bonis appliqués aux primes.....		84 00
Polices non acceptées.....	147	299,000 00
Polices en vigueur à la fin de l'année (y compris les additions de bonis, \$451,604.64).....	<u>5,149</u>	<u>11,314,247 17</u>

(Reçu le 1^{er} mars 1894.)

OPÉRATIONS GÉNÉRALES POUR L'ANNÉE TERMINÉE LE 15 NOVEMBRE 1893.

(Extrait du rapport des directeurs, Edimbourg, Ecosse, 27 mars 1894.)

Dans le rapport de l'an dernier le conseil d'administration avait le plaisir d'annoncer que les nouvelles assurances, de même que le nombre de polices délivrées durant l'année, étaient plus considérables qu'en aucune autre année antérieure; et les directeurs sont heureux de pouvoir faire rapport aujourd'hui que l'augmentation des nouvelles opérations s'est maintenue pratiquement dans le cours de l'année écoulée tandis que le nombre des polices délivrées dépasse de nouveau tout chiffre antérieur.

Le total des fonds s'est augmenté durant l'année de £171,721 4ch. 5d., et le taux moyen de l'intérêt acquis sur ces fonds est de £4 2ch. 1d. pour 100, soit le même à peu près qu'en 1892.

La somme payée en indemnités est de plus de £90,000 au-dessous de celle payée l'année précédente, et la proportion des dépenses accuse également une légère diminution.

La mortalité éprouvée par la compagnie, tant au pays qu'à l'étranger, ne dépasse pas cependant le chiffre de la table de mortalité d'après laquelle les calculs sont basés.

Ministère des Finances—Division des Assurances.

STANDARD, SUR LA VIE—Fin.

COMPTE DU REVENU POUR L'EXERCICE, DU 16 NOVEMBRE 1892 AU 15 NOVEMBRE 1893.

Dr.			Av.		
	£	s. d.		£	s. d.
Montant des fonds au commencement de l'exercice, 16 novembre 1892.....	7,580,379	3 8	Réclamations en vertu de polices sur la vie, y compris les additions de bonis (déduction faite des sommes réassurées).....	594,680	3 9
Primes (déduction faite des primes de réassurances).....	721,974	16 6	Réclamations en vertu de dotations et dotations échues.....	17,598	3 4
Considération pour rentes viagères accordées.....	38,121	3 6		£ 612,278	7 1
Intérêt et dividendes.....	314,697	9 3	Rachats.....	42,035	1 6
Amendes et émoluments.....	1,040	8 10	Rentes viagères.....	63,055	15 2
			Commission.....	34,672	0 11
			Dépenses d'administration.....	90,794	6 11
			Dividendes et bonis aux actionnaires.....	25,000	0 0
			Taxe sur le revenu.....	6,417	7 11
			Compte de change.....	25,358	0 8
			Montant des fonds à la fin de l'exercice, 15 novembre 1893, d'après le bilan.....	7,756,602	1 7
	<u>£8,656,213</u>	<u>1 9</u>		<u>£8,656,213</u>	<u>1 9</u>

BILAN LE 15 NOVEMBRE 1893.

			£	s. d.				£	s. d.
Capital des actionnaires versé.....	120,000	0 0			Hypothèques sur biens-fonds dans le Royaume-Uni.....	2,941,208	12 5		
Caisse des assurances et rentes viagères.....	7,546,822	18 10			Hypothèques sur biens-fonds hors du Royaume-Uni.....	1,927,999	6 0		
Caisse de réserve.....	80,000	0 0			Prêts sur polices de la compagnie (dans les limites de leur valeur de rachat).....	388,674	13 3		
Solde reporté.....	9,779	2 9			Placements—				
					Effets du gouvernement britannique.....	26,032	17 1		
Total des fonds, d'après le compte du revenu.....	£7,756,602	1 7			Effets coloniaux et des Indes.....	314,774	12 0		
*Réclamations en vertu de polices admises, mais impayées.....	139,671	12 3			Garanties de gouvernements étrangers.....	50,860	14 0		
*Dividendes aux propriétaires (dus le ou avant le 15 novembre) impayés.....	11,775	16 0			Débetures de municipalités dans les Indes et les colonies, et autres.....	537,500	5 0		
*Rentes viagères impayées.....	2,189	18 9			Débetures de chemins de fer et autres débetures rachetables.....	179,916	18 4		
Caisse de dépôt du personnel.....	3,135	19 4			Dépôts aux banques pour une période fixe.....	167,199	2 11		
					Edifices—				
					En pleine propriété.....	£380,112	9 7		
					A bail.....	26,185	1 5		
								406,297	11 0
					Parts de banques chartées d'Ecosse.....	12,641	2 7		
					Actions de la compagnie.....	300	0 0		
					Rentes foncières et rentes constituées.....	95,994	11 1		
					Rentes viagères et réversions achetées.....	118,468	1 0		
					Prêts sur garanties personnelles avec garanties de polices d'assurances remboursables par versements.....	120,837	0 7		
					Solde des agents en cours de perception.....	236,911	12 1		
					Primes impayées, en cours de perception.....	110,965	15 4		
					Intérêt calculé jusqu'à cette date, mais non échu.....	68,373	7 2		
					Intérêt échu, mais impayé.....	21,726	8 5		
					Argent en compte courant et en caisse.....	186,533	4 10		
					Timbres d'actes et de reçus en portefeuille.....	159	12 10		
	<u>£7,913,375</u>	<u>7 11</u>				<u>£7,913,375</u>	<u>7 11</u>		

* Ces item sont compris dans les item correspondants du compte du revenu.

COMPAGNIE D'ASSURANCES SUR LA VIE, *STAR.*

ÉTAT POUR L'ANNÉE TERMINÉE LE 31 DÉCEMBRE 1893.

Président—WM. MEWBURN, J.P., D.L. | Secrétaire—H. G. HOBSON.

Bureau principal—32 rue Moorgate, Londres, Angleterre.

Agent au Canada—EDWIN HANSON. | Bureau principal au Canada—Montréal.

(Organisée ou constituée en corporation en 1843. Opérations commencées au Canada, 6 novembre 1868.)

CAPITAL.

Chiffre du capital autorisé et souscrit, £100,000 stg.....	\$ 486,666 67
Chiffre versé en argent, £5,000 stg	24,333 33

ACTIF AU CANADA.

Effets fédéraux du Canada, 4 pour 100, déposés au crédit du receveur général.....	\$ 146,000 00
Hypothèques sur biens-fonds au Canada.....	1,438,964 90
Montant des prêts sur lesquels l'intérêt n'a pas été payé depuis un an à la date de cet état, \$38,800.90.	
Argent à la banque de Toronto.....	32,281 16
Montant des prêts à des porteurs de polices du Canada, sur polices de la compagnie données comme garantie collatérale.....	10 380 61
Billets de primes sur polices du Canada en vigueur.....	4 197 47
Argent au bureau principal.....	710 10
Soldes des agents d'après le grand-livre	2,903 81
Intérêt du.....	\$ 1,804 83
Intérêt acquis.....	20,085 00
Total reporté.....	21,889 83
Total de l'actif au Canada.....	\$1,657,327 88

PASSIF AU CANADA.

Chiffre des réclamations d'indemnités non réglées au Canada	Nil.
*Réserve nette sur tous les risques en cours au Canada.....	\$ 155,000 00
Total du passif au Canada.....	\$ 155,000 00

REVENU AU CANADA.

Chiffre des primes reçues en argent pendant l'année sur polices d'assurances sur la vie au Canada.....	\$ 15,676 65
--	--------------

DÉPENSES AU CANADA.

Chiffre payé pendant l'année en indemnités au Canada, savoir :—	
En indemnités pour cause de mort (y compris \$1,433.23 d'addit. de bonis).\$	8,246 50
Chiffre net payé en indemnités pour cause de décès.....	\$ 8,246 50
Chiffre payé pendant l'année en rachat de polices.....	2,810 74
Chiffre payé aux rentiers viagers.....	123 41
Chiffre total net payé aux porteurs de polices du Canada.\$	11,180 65

*Calculée par le département sur la Table H. M. de l'Institut des Actuaire à 4½ pour 100 d'intérêt.

Ministère des Finances—Division des Assurances.

STAR, SUR LA VIE—Suite.

Argent payé pour commissions, appoint. et autres frais du personnel...\$	2,201 38
Argent payé pour permis, taxes, honoraires ou amendes.....	100 00
Divers paiements, savoir:—	
Honoraires de médecins, \$33.21; annonces, \$76.45; frais de port, \$95.10; primes contre l'incendie, \$183.52; dépenses de bureau, \$25.....	413 28
Total des dépenses au Canada	<u>\$ 13,895 31</u>

DIVERS.

Nombre de nouvelles polices rapportées durant l'année comme délivrées	1	
Chiffre de ces polices.....	\$	1,800 67
Nombre de polices échues au Canada pendant l'année.....	4	
Chiffre des réclamations en vertu de ces polices (y compris les additions de bonis, \$1,433.23).....		8,246 50
Nombre de polices en vigueur à cette date au Canada.....	248	
Chiffre de ces polices.....	\$	607,422 11
Additions de bonis sur ces polices.....		48,143 67
Chiffre total des polices en vigueur au 31 décembre 1893. ...		<u>655,565 78</u>

Nombre et chiffre des polices arrivées à fin pendant l'année au Canada:—

	Nombre.	Montant.
1. Par décès (y compris les additions de bonis, \$1,433.23.....	4	\$ 8,246 50
2. Par rachat, pour lesquelles on a payé en argent, \$2,810.74 (y compris les additions de bonis, \$1,183.81).....	3	8,970 48
Total (y compris les additions de bonis, \$2,617.04).....	<u>7</u>	<u>\$ 17,216 98</u>

	Nombre.	Montant.
Polices en vigueur au commencement de l'année (y compris les additions de bonis, \$50,760.71	254	\$ 670,983 10
Polices délivrées pendant l'année.....	1	1,800 66
Polices arrivées à fin comme ci-dessus.....	7	17,216 98
Polices en vigueur à la date de cet état (y compris les additions de bonis, \$48,143.67).....	<u>248</u>	<u>655,566 78</u>

Nombre de vies assurées au commencement de l'année au Canada.	254
Nombre de nouveaux assurés pendant l'année.....	1
Nombre de décès survenus pendant l'année parmi les assurés....	4
Nombre d'assurés dont les polices ont pris fin pendant l'année autrement que pour cause de mort.....	3
Nombre de vies assurées à la date de cet état.	<u>248</u>

(Reçu le 20 mars 1894.)

STAR, SUR LA VIE—Fin.

OPÉRATIONS GÉNÉRALES DE L'ANNÉE TERMINÉE LE 31 DÉCEMBRE 1893.

(Extrait du rapport des directeurs, Londres, Ang. 14 mars 1894.)

Nouvelles opérations en 1893.—Pendant l'année 4,818 demandes d'assurances couvrant £1,672,140, ont été présentées au bureau. De ce nombre 693 ont été refusées ou n'ont pas eu de suite, et 4,125 ont été délivrées pour une somme de £1,339,925; les primes annuelles sur ces polices s'élèvent à £43,965 6ch. 6d. La somme de £9,202 9ch. 3d. a été reçue pour l'achat de 19 contrats de rentes viagères immédiates, s'élevant à £1,119 6ch. 11d. Le chiffre total des assurances actuellement en vigueur s'élève à £13,288,227.

Mortalité.—Les réclamations présentées pendant l'année en vertu de 626 polices se sont élevées à £232,454 3ch. 9d., y compris les additions de bonis de £26,536 5ch. Le nombre de porteurs de polices décédés est dans la moyenne prévue par les calculs de la société. La somme totale payée en indemnités (y compris les additions de bonis) depuis l'établissement de la société, s'élève maintenant à £4,120,747 11ch. 6d.

Revenu annuel et placements.—Le revenu de la société dans le cours de la dernière année s'est élevé à £542,255 0ch. 11d. Le solde du revenu sur la dépense après paiement de tous frais et indemnités s'élève à £211,099 3ch. 9d., et l'on a ajouté cette somme à la caisse des assurances et des rentes viagères, laquelle est aujourd'hui de £3,527,785 19ch. 10d. Le taux moyen de l'intérêt obtenu sur les placements de la société durant l'année a été de £4 2ch pour 100.

COMPTE DU REVENU.

	£	s.	d.		£	s.	d.
Chiffre de la caisse au com. de l'année	3,321,686	16	1	1 Réclamations.....	224,443	18	9
Prim, moins les réass. £11,691 15s. 4d.	396,102	5	6	2 Dotations.....	8,010	5	0
Considération pour rentes viagères..	9,202	9	3	3 Rachats.....	14,562	9	3
Intérêt.....	136,678	1	1	4 do bonis.....	1,979	7	8
Emoluments.....	223	6	5	5 Rentes viagères.....	11,726	13	2
Amendes.....	48	18	8	6 Commission.....	35,628	19	2
				7 Frais.....	21,662	0	5
				8 Honoraires de médecins.....	4,156	10	1
				9 Taxe du revenu.....	3,717	6	4
				10 Dividendes.....	250	0	0
				11 Boni d'amortissement.....	5,018	7	4
				12 Mont. en caisse à la fin de l'année..	3,532,785	19	10
	<u>£3,863,941</u>	<u>17</u>	<u>0</u>		<u>£3,863,941</u>	<u>17</u>	<u>0</u>

BILAN.

	£	s.	d.		£	s.	d.
Capital des actionnaires versé.....	5,000	0	0	Hypothèques, R. U.....	367,355	3	9
Caisse des assur. et des rentes viag..	3,527,785	19	10	do hors du R. U.....	471,787	4	5
Réclamations admises et annoncées				Prêts sur polices.....	213,362	12	0
mais impayées.....	55,482	11	3	Effets du gouvernement britannique	18,744	14	4
				do coloniaux et des Indes.....	647,384	1	1
				Dépôts,ouv. étrangers.....	9,852	7	3
				Effets de chemins de fer garantis..	31,522	10	1
				Effets non rachetables de ch. de fer.	24,301	1	11
				Effets privilégiés de ch. de fer.....	991,470	7	1
				Bureaux, etc.....	48,432	14	0
				Prêts aux syndics de chapelles.....	97,662	5	4
				Hypothèques sur chapelles.....	90,109	9	7
				Corporations locales.....	245,061	16	9
				Rentes foncières.....	79,108	6	5
				Soldes des agents.....	106,190	5	7
				Primes impayées.....	9,609	15	1
				Primes de demi-crédit.....	33,944	0	6
				Intérêt impayé.....	2,199	3	7
				Intérêt calculé.....	48,754	18	4
				Dépôts, etc.....	51,415	14	0
	<u>£3,588,268</u>	<u>11</u>	<u>1</u>		<u>£3,588,268</u>	<u>11</u>	<u>1</u>

Ministère des Finances—Division des Assurances.

COMPAGNIE D'ASSURANCES SUR LA VIE DITE DU SOLEIL, CANADA.

ÉTAT POUR L'ANNÉE TERMINÉE LE 31 DÉCEMBRE 1893.

Président et agent—

ROBERTSON MACAULAY.

Secrétaire—T. B. MACAULAY.

Bureau principal—Montréal.

(Organisée ou constituée en corporation en 1865 par l'acte de la province du Canada, 28 Vict., ch. 63. Modifié en 1870 par l'acte 33 Vict., ch. 58, et en 1871 par le 34^e Vict., ch. 53, et en 1882 par le 45^e Vict., ch. 100, et en 1888 par le 51-52 Vic., ch. 119. Opérations commencées au Canada en mai 1871.)

CAPITAL.

Chiffre du capital autorisé.....	\$1,000,000 00
Chiffre souscrit.....	500,000 00
Chiffre versé en argent.....	62,500 00

(Pour la liste des actionnaires, voir l'annexe.)

ACTIF, D'APRÈS LE GRAND-LIVRE.

Valeur des immeubles (libres d'hypothèques) possédés par la compagnie.....	\$ 256,023 67
Prêts sur biens-fonds, première hypothèque.....	2,517,638 12
Montant des prêts garantis par le nantissement de bons, effets et autres valeurs collatérales commerciales.....	61,700 00

Savoir:—

	Valeur au pair.	Valeur vénale.	Montant prêté.	
Havre de Montréal.....	\$ 2,000	\$ 2,280	\$ 61,000	
Commissaires d'écoles catholiques romaines de Montréal.....	2,000	2,400		
do protestantes de Montréal.....	2,000	2,000		
Chemin de fer Canada Central.....	5,840	6,716		
Cité de New-Westminster.....	34,000	36,414		
Ville de Sarnia.....	1,000	1,090		
Cité de Brantford.....	8,233	7,949		
Cité de Trois-Rivières.....	6,000	6,000		
Hamilton Provident and Loan Society.....	1,200	1,620		700
	\$ 62,273	\$ 66,469		\$ 61,700

Chiffre des prêts, comme ci-dessus, sur lesquels il était dû plus d'un an d'intérêt à la date de cet état.....
 \$ 42,218 29 |

Prêts en argent à des porteurs de polices sur polices de la compagnie données en garanties collatérales.....	226,604 31
Billets de primes sur polices en vigueur.....	1,180 86

SOLEIL—*Suite.*

*Effets, bons et débetures possédés par la compagnie, savoir :—

	Valeur au pair.	Valeur vénale.
Compagnie de prêt et d'hypothèque de Montréal.....	\$ 5,475 00	\$ 7,528 13
Débetures de la cité de Vancouver.....	30,000 00	37,080 00
Bons des écoles de la ville de Richmond....	6,844 36	7,501 42
Débetures de la cité de New-Westminster.....	200,000 00	214,200 00
do du village de Wyoming.....	1,700 00	1,810 50
do du township d'Aldborough.....	850 00	858 50
do du township de Stukely-Nord.....	6,000 00	6,372 00
do de la ville de Saint-Jérôme.....	15,200 06	16,552 80
do de la ville de Smith-Falls.....	1,000 00	1,020 00
do de la ville d'Iberville.....	6,000 00	6,000 00
do des écoles de la paroisse de St-Jean-Baptiste.....	10,000 00	10,295 00
do du village de Rigaud.....	1,700 00	1,810 50
do de la cité de Brandon.....	38,000 00	39,368 00
do du village de Merriton.....	8,715 44	8,846 17
do du village du Portage-du-Fort.....	1,500 00	1,515 00
do des écoles du village de Granby.....	7,687 52	7,995 02
do des écoles du village de Danville.....	3,290 00	3,322 90
do de la ville du Sault Sainte-Marie.....	70,208 47	70,208 47
do de la cité de Sainte-Catherine.....	5,400 00	5,400 00
do de la ville de Toronto-Junction.....	50,486 31	44,049 31
do de la ville de Mâchoire-d'Orignal.....	7,000 00	7,000 00
do de la ville de Maisonneuve.....	9,400 00	9,400 00
do du district de Burnaby.....	25,000 00	29,562 50
do du district de Vancouver-Nord.....	28,000 00	33,254 00
do de la municipalité de Chilliwack.....	9,500 00	10,640 00
do de la municipalité d'Argyle.....	2,850 00	2,964 00
do de la ville de Lethbridge.....	4,500 00	4,770 00
Total, valeur au pair et valeur vénale..	\$ 556,607 10	\$ 589,630 72
Reporté à la valeur vénale.....		589,630 72
Argent en caisse (étant surtout de l'argent reçu et déposé le 3 janvier).....		5,120 77
Argent en banques, savoir:—		
Banque Molson, Montréal.....	\$ 1,094 80	
do Ottawa.....	532 96	
Banque d'Ecosse, Londres, Ang.....	1,228 86	
Banque Internationale, Valparaiso.....	13,254 65	
Total reporté.....		16,111 27
Soldes des agents d'après le grand-livre.....		6,266 97
Total.....		\$3,680,276 69
ACTIF SUPPLÉMENTAIRE.		
Intérêt échu.....	\$ 23,114 63	
do acquis.....	72,860 56	
Total.....		95,975 19
Loyers dus.....	\$ 767 33	
do acquis.....	885 19	
Total.....		1,652 52
Chiffre brut des primes en cours et non perçues sur polices en vigueur.....	\$ 164,449 68	
Chiffre brut des primes différées.....	82,546 24	
Chiffre des primes en cours et différées.....	\$ 246,995 92	
A déduire les frais de perception à 10 pour 100.....	24,699 59	
Chiffre net des primes en cours et différées.....		222,296 33
Ameublement de bureau.....		1,540 00
Menue monnaie.....		36 17
Total de l'actif.....		\$4,001,776 90

* Dont \$63,900 sont déposées au crédit du receveur général.

Ministère des Finances—Division des Assurances.

SOLEIL—*Suite*

PASSIF.

*Somme calculée comme suffisante pour couvrir la réserve nette de toutes les polices en cours au Canada (y compris les réserves de rentes viagères, \$32,949.44. \$ 3,537,160 26

A déduire, la valeur nette des polices réassurées dans d'autres compagnies. 3,895 69

Réserve nette de réassurances \$3,533,264 57

Reclamations d'indemnités pour cause de mort, rapportées mais non prouvées \$ 24,120 73

Béclamations établies mais non échues (attendant quittance). 24,812 19

Dotations échues, contestées, en litige 1,000 00

Dotations échues, non établies, mais non contestées. 200 00

Total des réclamations impayées. 50,132 92

Rentes viagères dues et impayées. 292 30

Valeur de rachat de bonis impayés. 19,973 91

Dividendes aux actionnaires, dus le 2 janvier 1894 4,687 50

Dû à la Banque de Québec à compte de placements faits. 17,000 00

Dépôt pour faire face aux débetures en cours d'échéance. 11,234 49

Dettes diverses 13,718 54

Total du passif—département de la vie. \$3,650,304 23

Passif—département des accidents. 377 02

Total du passif (à l'exclusion du capital). \$3,650,681 25

Excédent net disponible quant aux porteurs de polices. \$ 351,095 65

Capital versé. 62,500 00

Excédent net disponible en sus du passif et du capital. \$ 288,595 65

REVENU DURANT L'ANNÉE.

(Département de la vie.)

Total brut de l'argent reçu pour primes. \$1,043,591 43

Billets de primes acceptés en paiement partiel de primes. 97 60

Primes payées pour dividendes, les additions reconverties non comprises 16,438 49

Argent reçu pour rentes viagères. 17,930 00

Total. \$1,078,057 52

A déduire, les primes payées à d'autres compagnies pour réassurances. 1,405 37

Total du revenu des primes. \$1,076,652 15

Montant reçu en intérêt. 152,511 66

Montant reçu en loyer. 8,399 98

Total du revenu—département de la vie. \$1,237,563 79

DÉPENSES POUR L'ANNÉE.

(Département de la vie.)

Argent payé en indemnités pour cause de mort (y compris les bonis. \$ 236,507 59

Payé pour dotations échues (y compris les bonis). 29,629 94

Chiffre net payé en indemnités pour cause de mort et dotations échues. \$ 266,137 53

(De ce montant \$28,712.60 datent des années antérieures.)

Argent payé aux rentiers viagers. 2,185 28

Argent payé pour polices rachetées et bonis 50,110 66

* Calculée sur la Table H. M. de l'Institut des Actuaire à 4½ pour 100 d'intérêt, par le département des assurances.

SOLEIL—*Suite.*

Dividendes en argent appliqués au paiement des primes.....	16,438 49
Billets de primes employés au paiement de dividendes aux porteurs de polices.....	114 90
Argent payé en intérêt ou dividendes aux actionnaires.....	9,375 00
Commissions, appointements et autres frais du personnel.....	276,903 07
Taxes, permis, etc.....	3,202 17
Toutes autres dépenses, savoir:—	
Timbres-poste et divers, \$8,357.74; annonces, impressions et papeterie, \$15,369.33; loyers, \$6,668.32; combustible, eau, éclairage, \$488.29; honoraires des médecins. \$22,651.08; frais judiciaires, \$2,436.83	55,971 59
Total des dépenses—Département de la vie..	\$ 680,438 69

COMPTES DES BILLETS DE PRIMES.

Billets de primes en portefeuille au commencement de l'année.....	\$ 1,154 26
Billets de primes reçus pendant l'année.....	141 50
	<u>\$ 1,295 76</u>
A déduire—Billets de primes employés au paiement de dividendes.....	\$ 114 90
Total des déductions	114 90
Solde de l'actif en billets à la fin de l'année.....	\$ 1,180 86

DIVERS.

Nombre de nouvelles polices rapportées comme délivrées pendant l'année	4,180
Chiffres de ces polices	\$7,060,324 03
Nombre de polices échues pendant l'année.....	159
Nombre de réclamations en vertu de ces polices (y compris des dotations échues).....	289,473 86
Nombre de polices en vigueur à cette date.....	17,132
Chiffre de ces polices	\$ 27,441,901 12
Additions de bonis sur ces polices	357,855 39
Total.....	\$ 27,799,756 51
Chiffre de ces polices réassurées dans d'autres comp. autorisées au Canada.....	26,550 00
Chiffre net des polices en vigueur le 31 décembre 1893.....	27,773,206 51

	Nombre.	Montant.
Nombre et chiffre des polices arrivées à fin pendant l'année:—		
1. Par le décès de l'assuré (y compris les additions de bonis, \$8,052.46).....	140	\$ 263,167 92
2. Par maturité (y comp. les additions de bonis, \$1,737.94)	21	26,305 94
3. Par l'expiration du temps.....	3	52,150 00
4. Par rachat (y comp. les additions de bonis \$23,735.34) (Pour lesquelles, \$34,050.25 ont été payées en argent.)	163	289,449 87
5. Par rachat, 133 polices pour \$256,804.45 (y compris les additions de bonis, \$3,253.36). (Pour lesquelles des polices acquittées ont été données au montant de \$81,315.64.)		
Différence des montants reportés.....		175,488 81
6. Par prescription (y compris les additions de bonis, \$7,142.22).....	1,179	1,964,939 45
Total (y comp. les additions, de bonis. \$43,926.32).	1,506	\$2,771,501 99

Ministère des Finances—Division des Assurances.

SOLEIL—*Suite.*

	Nombre.	Chiffre.
Polices en vigueur au commencement de l'année au Canada (y compris les additions de bonis, \$365,038.73).....	14,718	\$23,901,046 64
Polices délivrées pendant l'année (y compris \$15,600 d'additions de bonis)	5,213	8,807,502 80
Bonis ajoutés pendant l'année.....		35,716 08
Polices remises en vigueur (y compris les additions de bonis, \$1,026.90)	49	79,865 22
Polices ayant pris fin comme ci-dessus ou échangées contre des polices acquittées (y comp. addit. de bonis, \$43,926.32)..	1,639	2,852,817 63
Polices arrivées à fin par réduction.....	1,209	43,169 99
Polices non acceptées.....		2,128,386 61
Total des polices en vigueur à la date de cet état (y compris les additions de bonis, \$357,855.39).....	<u>17,132</u>	<u>27,799,756 51</u>

Nombre de vies assurées au commencement de l'année.....	13,720
Nombre de nouveaux assurés pendant l'année (y compris les polices remises en vigueur).....	4,971
Nombre de décès survenus pendant l'année parmi les assurés.	123
Nombre de vies assurées dont les polices ont pris fin pendant l'année autrement que pour cause de mort.	2,725
Nombre de vies assurées à la date de cette état	<u>15,843</u>

OPÉRATIONS FAITES EN DEHORS DU CANADA.

(Comprises dans l'état qui précède.)

PASSIF EN DEHORS DU CANADA.

Réserves sur polices.....	\$ 525,137 87
Indemnités pour cause de mort impayées	11,321 27
Total du passif en dehors du Canada.....	<u>\$ 536,459 14</u>

REVENU EN DEHORS DU CANADA.

Primes	\$ 206,480 70
Moins les primes de réassurances.....	993 76
Revenu net en dehors du Canada.....	<u>\$ 205,486 94</u>

DÉPENSES EN DEHORS DU CANADA.

Réclamations d'indemnités payées durant l'année.....	\$ 60,685 44
Payé pour dotations échues.....	5,518 00
Bénéfices.....	1,578 19
Payé pour rachat de polices et de bonis.....	5,035 09
Total.	<u>\$ 72,816 72</u>

SOLEIL—*Fin.*

DIVERS.

Nombre de polices rapportées comme délivrées en dehors du Canada.....	761	
Chiffre de ces polices.....		\$1,567,215 16
Nombre de polices échues pendant l'année.....	26	
Chiffre de ces polices (y compris \$1,219.86 d'additions de bonis).....		62,636 52
Nombre de polices en vigueur à cette date.....	2,459	
Chiffre de ces polices.....	\$5,540,149 93	
Additions de bonis.....	65,206 82	
Total.....	\$5,605,356 75	
Chiffre de ces polices qui ont été réassurées.....	15,000 00	
Chiffre net de ces polices en vigueur le 31 décembre 1893.....		<u>5,590,356 75</u>

	Nombre.	Montant.
Polices en vigueur au commencement de l'année (y compris les additions de bonis, \$69,162.16).....	1,874	\$4,628,638 52
Polices délivrées durant l'année.....	1,084	2,176,703 33
Polices portées à un plus haut chiffre.....		6,900 00
Polices remises en vigueur (y compris les additions de bonis, \$156.00).....	11	17,569 32
Bonis ajoutés durant l'année.....		2,690 83
Total.....	<u>2,969</u>	<u>\$6,832,502 00</u>

	Nombre.	Montant.
Polices terminées par décès (y compris les additions de bonis, \$1,219.86).....	26	\$ 62,636 52
Polices annulées par rachat (y compris les additions de bonis, \$644.84).....	7	12,704 84
Polices annulées par polices acquittées (y compris les addi- tions de bonis, \$1,472.86).....	21	71,518 95
Polices terminées par maturité.....	1	5,518 00
Polices terminées par prescription (y compris les additions de bonis, \$3,518.82).....	215	553,664 05
Polices non acceptées.....	240	518,486 61
Polices terminées par réduction.....		2,669 99
Total.....	<u>510</u>	<u>\$1,227,198 96</u>

Polices en vigueur à la fin de l'année au Canada (y compris les additions de bonis, \$65 206.82).....	<u>2,459</u>	<u>\$5,605,356 75</u>
--	--------------	-----------------------

(Reçu le 1^{er} mars 1894.)

Ministère des Finances—Division des Assurances.

COMPAGNIE D'ASSURANCES DE TEMPÉRANCE ET GÉNÉRALE SUR LA VIE, DE L'AMÉRIQUE DU NORD.

ÉTAT POUR L'ANNÉE TERMINÉE LE 31 DÉCEMBRE 1893.

Président—L'HONORABLE GEO. W. ROSS. | Gérant et agent en chef—
HENRY SUTHERLAND

Secrétaire—JAMES G. BEGG.

Bureau principal—Toronto.

(Organisée ou constituée en corporation le 19 avril 1884, par le 47^e Vic., chap.
97. Opérations commencées au Canada le 1^{er} avril 1886.)

CAPITAL.

Chiffre du capital autorisé.....	\$1,000,000 00
Chiffre du capital souscrit	100,000 00
Chiffre versé en argent.....	60,000 00

(Pour la liste des actionnaires, voir l'annexe.)

ACTIF D'APRÈS LE GRAND-LIVRE.

Prêts sur biens-fonds, premières hypothèques.....	\$ 45,382 00
Chiffre des prêts à des porteurs de polices sur polices de la compagnie données en garanties collatérales.....	8,505 96

Débitures possédées par la compagnie, savoir:—

	Au pair.	Valeur vénale.
Débitures de la ville de Whitby	\$ 14,701 59	\$ 15,231 40
do do Brampton.....	12,345 14	13,103 95
do de la cité de Sainte-Catherine.....	3,000 00	3,146 40
do du comté de Welland	9,862 00	10,103 09
do de Sainte-Marie.....	2,030 12	2,195 43
do de Port-Arthur	3,250 00	3,547 15
do de Napanee.....	8,000 00	8,837 40
do de Toronto	390 00	426 80
do du township de York.....	32,595 36	34,861 80
do de Burk's Falls.....	2,030 00	2,327 40
do de la ville de Lethbridge.....	10,000 00	10,597 70
do do Milton.....	4,956 90	5,219 50
do du Fort-Erié.....	9,697 57	10,000 00
do de Pembroke	20,563 57	21,315 41
do de Waterford.....	3,682 00	3,744 11
do du township de Machar.....	1,700 00	1,885 03
do de Toronto-Nord.....	9,796 00	10,152 18
do de Wingham	5,000 00	5,080 50
do de Palmerston	10,000 00	10,819 00
do du township de Himsworth.....	1,300 00	1,394 10
do de Bowmanville.....	10,655 00	10,828 38
	\$175,525 25	\$184,816 73

Reporté à la valeur vénale	184,816 73
Argent au bureau principal (y compris \$21.83 en timbres-poste).....	121 38
Banque Impériale, Toronto	12,448 80
Solde des agences d'après le grand-livre.....	3,909 68
Effets en portefeuille.....	195 70
Total	\$ 255,380 25

DE TEMPÉRANCE ET GÉNÉRALE, SUR LA VIE—*Suite.*

ACTIF SUPPLÉMENTAIRE.

Intérêt dû.....	\$	106 77	
Intérêt acquis.....		3,867 58	
Total reporté.....	\$		3,974 35
Total brut des primes dues et non perçues sur polices en vigueur.....	\$	29,452 56	
do différées sur ces polices.....		12,894 91	
Total des primes dues et différées.....	\$	42,347 47	
A déduire, les frais de perception à 10 pour 100.....		4,234 74	
Total net des primes dues et différées.....			38,112 73
Mobilier et garniture de bureau.....			955 00
Actif brut.....	\$	298,422 33	

PASSIF.

*Somme calc. comme suffis. pour couv. la val. act. nette de toutes les pol. en vig. \$	232,524 47	
Moins la valeur des polices réassurées dans d'autres compagnies.....	207 43	
Réserve nette des réassurances.....	\$	232,317 04
Réclamations d'indemnités pour cause de mort:—		
Non établies mais non contestées.....	\$	3,000 00
Total des réclamations pour cause de mort.....		3,000 00
Primes de 1894 payées d'avance.....		803 92
Honoraires de médecins.....		1,239 00
Total du passif.....	\$	237,359 96
Excédent sur le compte des porteurs de polices.....	\$	61,062 37
Capital versé.....		60,000 00
Excédent sur tout le passif et le capital.....	\$	1,062 37

REVENU DE PRIMES PENDANT L'ANNÉE.

Argent reçu pour primes.....	\$	117,690 33
Moins les primes payées à d'autres compagnies pour réassurances.....		1,196 69
Total du revenu des primes.....	\$	116,493 64
Montant reçu pour intérêt.....		10,160 58
Total du revenu.....	\$	126,654 22

DÉPENSES PENDANT L'ANNÉE.

Argent payé en indemnités pour cause de mort.....	\$	17,917 55
Chiffre net payé en indemnités pour cause de mort.....	\$	17,917 55
(Dont \$1,000 datent de 1892.)		
Argent payé pour rachat de polices.....		8,691 86
Commissions, appointem. et autres dépenses du personnel et des agents		34,449 07
Taxes, permis, honoraires ou amendes.....		461 19
Divers paiements, savoir:—		
Honoraires des médecins, \$5,407.25; annonces, \$989.25; impressions et papeterie, \$1,304.26; timbre-poste, messagerie, télégrammes, change, etc., \$1,148.69; frais de voyages des agents, \$1,592.16; loyers, \$1,285; frais généraux, \$447.93; honoraires des avocats, \$1,150.87.....		13,325 41
Total des dépenses.....	\$	74,845 08

*Réserve calculée sur la table de mort. H. M. de l'Institut des Actuaire de la G. B., à 4½ p. 100 d'intérêt.

Ministère des Finances—Division des Assurances.

DE TEMPÉRANCE ET GÉNÉRALE, SUR LA VIE—*Fin.*

DIVERS.

	Nombre.	Chiffre.
Nombre de nouvelles polices rapportées comme délivrées pendant l'année au Canada.....	1,499	
Chiffre de ces polices		\$1,755,000 00
Montant de ces polices réassurées dans d'autres compagnies autorisées au Canada.		17,000 00
Nombre de polices échues pendant l'année.....	14	
Chiffre de ces polices.....		20,000 00
Nombre de polices en vigueur à cette date au Canada.....	4,148	
Chiffre de ces polices.....	\$5,269,620 01	
Chiffre de ces polices réassurées dans d'autres comp. autorisées au Canada... ..	73,000 00	
Chiffre net des assurances en vigueur le 31 décembre 1893.....		<u>5,196,620 01</u>

Nombre et chiffre des polices arrivées à fin pendant l'année:—

	Nombre.	Chiffre.
1. Par le décès de l'assuré.....	14	\$ 20,000 00
2. Par rachat... ..	74	85,152 00
(Pour lesquelles il a été payé \$8,691.86 en argent.)		
3. Par rachat, \$42,000. (Pour lesquelles des polices acquittées ont été données au montant de \$6,972.)		
Différence des montants		35,028 00
4. Par prescription	749	895,450 00
5. Par déduction sur quatre polices.		5,000 00
Total.....	<u>837</u>	<u>\$1,040,630 00</u>

	Nombre.	Chiffre.
Polices en vigueur au commencement de l'année.....	3,474	\$4,543,176 01
Polices remises en vigueur durant l'année	12	12,074 00
Polices délivrées pendant l'année.....	1,515	1,775,500 00
Polices terminées comme ci-dessus.....	837	1,040,630 00
Polices non acceptées.....	16	20,500 00
Polices en vigueur à la date de cet état.....	<u>4,148</u>	<u>5,269,620 01</u>

Nombre de vies assurées au commencement de l'année.....	3,250
Nombre de nouveaux assurés pendant l'année.....	1,275
Nombre de décès survenus pendant l'année parmi les assurés	13
Nombre d'assurés dont les polices ont pris fin durant l'année autrement que pour cause de mort.....	620
Nombre de vies assurées à la date de cet état.....	<u>3,892</u>

(Reçu le 2 janvier 1894.)

COMPAGNIES D'ASSURANCES *TRAVELLERS*.

DÉPARTEMENT DES ASSURANCES SUR LA VIE.

ÉTAT POUR L'ANNÉE TERMINÉE LE 31 DÉCEMBRE 1893.

Président—JAMES G. BATTERSON. | Secrétaire—RODNEY DENNIS.

Siège social—Hartford, Conn., E.-U.

Agent au Canada—F. F. PARKINS. | Bureau principal au Canada—Montréal, Q.

(Organisée ou constituée en corporation, 17 juin 1863. Opérations commencées au Canada le 1^{er} juillet 1865.

CAPITAL.

Chiffre du capital autorisé, souscrit et versé en argent..... \$1,000,000 00

ACTIF AU CANADA.

Bons, actions et débiteures déposés au crédit du receveur général :—

	Valeur au pair.	Valeur vénale.
Bons des écoles de la municipalité de Montréal.....	\$ 13,000 00	\$ 15,080 00
do du havre de Montréal.....	35,000 00	39,159 00
Montréal, emprunt à 4 pour 100 de 1885.....	4,500 00	4,500 00
Débiteures de Saint-Thomas.....	30,000 00	33,900 00
do de Paris, Ont.....	8,000 00	8,800 00
do d'Almonte.....	12,900 00	13,158 00
do de Windsor.....	10,615 31	10,774 54
do de Coaticook.....	25,000 00	26,375 00
do de Sherbrooke.....	30,000 00	32,100 00
do de Parkdale.....	10,000 00	12,100 00
Bons du chemin de fer canadien du Pacifique.....	50,000 00	54,500 00
Débiteures de la cité de Québec.....	50,000 00	50,000 00
Débiteures de la province du Manitoba.....	74,946 67	83,190 80
do de la cité de Winnipeg.....	75,000 00	80,000 00
do de Port-Hope, Ont.....	60,000 00	60,000 00
do de Guelph, Ont.....	73,000 00	80,300 00
do de Brantford, Ont.....	55,000 00	58,625 00
do de Vancouver, C.-B.....	10,000 00	10,900 00
do de Saint-Hyacinthe, Qué.....	10,000 00	10,100 00
do de Stratford, Ont.....	10,500 00	11,130 00
do de Hull, Qué.....	10,000 00	10,000 00
do du Sault Sainte-Marie, Ont.....	50,000 00	50,000 00
do de Toronto.....	50,000 00	50,000 00
do de Collingwood.....	6,900 00	7,452 00
do de Brandon.....	25,000 00	25,500 00
do Victoria, C.-B.....	12,500 00	13,437 50
Total, valeur au pair et valeur vénale.....	\$ 801,861 98	\$ 846,072 84

Reporté à la valeur au pair.....	\$ 846,072 84
Biens-fonds possédés au Canada (propriété amélioré, Stanstead, Qué.)...	2,400 00
Prêts au Canada garantis par effets, actions ou autres garanties collatérales du commerce.....	4,000 00
*Montants prêtés à des porteurs de polices au Canada sur des polices de la compagnie comme garantie collatérales.....	82,035 00

*Dont \$56,905 sur des polices délivrées depuis le 31 mars 1878.

Ministère des Finances—Division des Assurances.

TRAVELERS—Suite.

ACTIF AU CANADA—*Fin.*

Total brut des primes dues et non perçues sur polices en vigueur.....	\$ 19,613 08
do différées sur ces polices.....	18,525 57
<hr/>	
Total des primes dues et différées.....	\$ 38,138 65
A déduire, les frais de perception, à 10 pour 100.....	3,813 87
<hr/>	
†Total net des primes dues et différées.....	34,324 78
<hr/>	
Total de l'actif au Canada.....	\$ 968,832 62

PASSIF AU CANADA.

En vertu de polices délivrées avant le 31 mars 1878.

*Somme calculée comme suffisante pour garantir la réserve nette sur toutes les polices en cours au Canada.....	\$ 483,313 00
Réclamations d'indemnités non établies mais non contestées.....	9,000 00
<hr/>	
Total des obligations envers les porteurs de ces polices au Canada..	\$ 492,313 00

En vertu de polices délivrées après le 31 mars 1878.

*Somme calculée comme suffisante pour garantir la réserve nette sur toutes les polices en cours au Canada.....	\$ 660,452 00
A déduire la valeur de ces polices qui ont été réassurées.....	643 00
<hr/>	
Chiffre net de la caisse de réserve pour réassurances.....	\$ 659,809 00
Réclamations d'indemnités non établies mais non contestées.....	3,500 00
<hr/>	
Total net des obligations envers les porteurs de ces polices au Canada..	\$ 663,309 00
<hr/>	
Total net des obligations envers tous les porteurs de polices au Canada..	\$ 1,155,622 00

REVENU AU CANADA.

Primes reçues en argent pendant l'année sur polices d'assurances sur la vie au Canada.....	\$ 127,553 98
A déduire le montant payé pour réassurances.....	364 58
<hr/>	
Revenu net des primes.....	\$ 127,189 40
Intérêt ou dividendes sur effets, etc.....	41,665 28
Loyers.....	125 00
<hr/>	
Total du revenu au Canada.....	\$ 168,979 68

DÉPENSES AU CANADA.

Chiffre payé en indemnités pendant l'année au Canada, savoir:—	
En indemnités pour cause de mort.....	\$ 44,490 00
En dotations échues.....	28,650 00
<hr/>	
Chiffre net payé en indemnités.....	\$ 73,140 00
(Sur ce chiffre \$66 d'indemnités pour cause de mort datent des années précédentes.)	
Chiffre payé pour blessures à des porteurs de polices sur la vie.....	173 91
Chiffre payé en rachat de polices.....	40,563 00
<hr/>	
Chiffre total net payé aux porteurs de polices au Canada..	\$ 113,876 91
Argent payé pour commissions, etc.....	20,892 86
Argent payé pour permis, taxes, etc.....	815 95
<hr/>	
Total des dépenses au Canada.....	\$ 135,585 72

†Dont \$32,165.87 se rapportent à des polices délivrées depuis le 31 mars 1878.

*Réserve à 4½ pour 100, calculée sur la Table H. M. de l'Institut des Actuares.

TRAVELERS—Suite.

DIVERS.

Nombre de nouvelles polices rapportées comme délivrées au Canada.....	271	
Chiffre de ces polices.....		\$ 755,300 00
Nombre de polices échues au Canada pendant l'année.....	71	
Chiffre des réclamations en vertu de ces polices		85,574 00
Nombre de polices en vigueur au Canada à cette date..	2,992	
Chiffre de ces polices.....		\$5,030,656 00
Chiffre de ces polices qui ont été réassurées.....	7,716 00	
Chiffre net des polices en vigueur le 31 décembre 1893....		<u>5,022,940 00</u>

Nombre et chiffre des polices arrivées à fin pendant l'année au Canada :—

	Nombre.	Montant.
1. Par décès.....	38	\$ 56,924 00
2. Par maturité.....	33	28,650 00
3. Par expiration.....	10	10,500 00
4. Par rachat.....	53	107,003 00
(Pour lesquelles \$40,563 ont été payées en argent)		
5. Par rachat, \$28,000. (Pour lesquelles des polices acquittées ont été données au montant de \$9,855).		
Différence des montants reportés.....		18,145 00
6. Par prescription.....	133	281,600 00
Total.....	<u>267</u>	<u>\$ 502,822 00</u>

	Nombre.	Montant.
Polices en vigueur au commencement de l'année au Canada.....	3,011	\$4,830,178 00
Polices délivrées pendant l'année.....	286	765,155 00
Polices arrivées à fin comme ci-dessus et changées contre des polices acquittées.....	282	512,677 00
Polices non acceptées.....	22	47,000 00
Polices ayant pris fin autrement	1	5,000 00
Polices en vigueur à la date de cet état.....	<u>2,992</u>	<u>5,030,656 00</u>

DÉTAIL DES POLICES DÉLIVRÉES DEPUIS LE 31 MARS 1878.

	Nombre.	Montant.
Polices en vigueur au commencement de l'année au Canada....	1,920	\$3,602,620 00
Polices délivrées durant l'année.....	283	761,107 00
Polices arrivées à fin comme ci-dessus, et échangées contre des polices acquittées.....	213	421,686 00
Polices non acceptées.....	22	47,000 00
Polices ayant pris fin autrement... ..	1	5,000 00
Polices en vigueur à la date de cet état.....	<u>1,967</u>	<u>3,890,041 00</u>

Nombre de vies assurées .. Pas de rapport.

(Reçu le 22 février 1894.)

Ministère des Finances—Division des Assurances.

TRAVELERS—Suite.

OPÉRATIONS GÉNÉRALES DE L'ANNÉE TERMINÉE LE 31 DÉCEMBRE 1893.

(D'après le rapport fait au commissaire des assurances de l'Etat du Connecticut.)

REVENU PENDANT L'ANNÉE 1893.

Chiffre reçu pour primes, moins les réassurances (sur la vie et contre les accidents)	\$4,485,321 58
Chiffre reçu pour intérêt, loyers et de diverses sources.....	791,755 31
Total du revenu	\$5,277,076 89

DÉPENSES PENDANT L'ANNÉE 1893.

Chiffre payé en indemnités pour cause de mort et dotations échues.....	\$1,873,405 93
Argent payé aux rentiers viagers.....	5,536 50
Argent payé en rachat de polices.....	185,369 90
Intérêt ou dividendes payés aux actionnaires.....	100,000 00
Commission aux agents.....	1,057,011 69
Honoraires des médecins examinateurs.....	29,265 49
Appointements du personnel et des employés du bureau	177,017 97
Taxes	67,396 22
Loyer	34,871 77
Tous autres frais.....	225,056 17
Total des déboursés	\$3,754,931 64

ACTIF.

Valeur des immeubles au prix d'achat.....	\$ 1,995,353 93
Argent en caisse et en banque	784,688 33
Prêts garantis sur obligations et hypothèques sur biens-fonds.....	3,990,485 05
Prêts aux porteurs de polices de la compagnie sur polices de la compagnie transportées en garantie collatérale.....	603,481 30
Prêts garantis pour des valeurs collatérales de commerce.....	906,900 00
Valeur au prix d'achat des bons et effets possédés	8,405,693 88
Compte indéterminé.....	724,074 62
Solde des agents d'après le grand-livre et effets à recevoir.....	28,418 65
Total net de l'actif d'après le grand-livre	\$17,439,095 76
A déduire pour dépréciation entre le coût de l'actif et la valeur réelle.	1,214,617 55
Total net de l'actif d'après le grand-livre, moins pour dépréciation	\$16,224,478 21

ACTIF SUPPLÉMENTAIRE.

Intérêt acquis mais non encore dû.....	70,517 49
Chiffre net des primes non perçues et différées.....	471,626 81
Total de l'actif d'après les livres de la compagnie	\$16,766,622 51
A déduire les item non admis.....	752,493 27
Total de l'actif moins les item non admis.....	\$16,014,129 24

TRAVELERS—Fin.

PASSIF.

Réserve pour les polices contre les accidents.....	\$ 1,013,512 63
Réserve des réassurances, département de la vie (expérience des Actuaires ou Combinée, 4 pour 100).....	12,390,621 00
Réserve spéciale pour les dettes éventuelles.....	110,000 00
Total des réclamations en vertu de polices.....	290,321 95
Dû et acquis pour les dépenses.....	10 000 00
Total du passif.....	\$13,814,455 58
Excédent brut d'après le compte des porteurs de polices	\$ 2,199,673 66

POLICES.

Sur la vie.

Nombre de polices en vigueur au commencement de l'année...28,781	
Chiffre de ces polices	\$ 73,804,133 00
Nombre de nouvelles polices délivrées durant l'année..... 4,936	
Chiffre de ces polices.....	19,180,459 00
Nombre de polices arrivées à fin durant l'année..... 3,973	
Chiffre de ces polices.....	14,025,933 00
Nombre de polices en vigueur à cette date.....30,124	
Chiffre de ces polices.....	79,995,867 00

Contre les accidents.

Nombre de polices en vigueur au commencement de l'année...68,707	
Chiffre de ces polices.....	260,691,112 00
Nombre de nouvelles polices délivrées durant l'année..... 93,396	
Chiffre de ces polices.....	299,632,962 00
Nombre de polices arrivées à fin durant l'année.....96,365	
Chiffre de ces polices	310,059,362 00
Nombre de polices en vigueur à cette date.....65,738	
Chiffre de ces polices.....	<u>250,264,712 00</u>

Ministère des Finances—Division des Assurances.

COMPAGNIE D'ASSURANCES SUR LA VIE, *UNION MUTUAL.*

ÉTAT POUR L'ANNÉE TERMINÉE LE 31 DÉCEMBRE 1893.

Président—FRED. E. RICHARDS.

Secrétaire—J. FRANK LANG.

Siège social—Portland, Maine.

Procureur et agent principal au Canada—WILLIAM MULOCK.

Bureau principal au Canada—Toronto.

(Organisée ou constituée en corporation le 17 juillet 1848; permis délivré au Canada le 12 octobre 1868.)

PAS DE CAPITAL.

ACTIF AU CANADA.

Billets à courte échéance donnés en paiement de primes (dont \$2,066.86 sur des polices délivrées depuis le 31 mars 1878).....	\$	2,160 21
Billets de primes sur polices canadiennes en vigueur.....		10,933 00
Bons déposés au crédit du receveur général, savoir:—		
	Valeur vénale.	
Bons de rentes viagères de la province d'Ontario.....	\$	390,996 32
Bons 4 pour 100 du havre de Montréal.....		30,000 00
Bons 4 pour 100 de la province du Nouveau-Brunswick.....		100,000 00
Reporté à la valeur vénale.....		520,996 32
Argent dans les banques au Canada, savoir:—		
Banque Dominion, Toronto.....	\$	11,421 37
Banque de Montréal, Montréal.....		1,210 30
do do Winnipeg.....		379 62
Banque de l'Amérique Britannique du Nord, Saint-Jean, N.-B.....		1,100 70
do do do Halifax, N.-E.....		673 59
do do do Victoria, C.-B.....		320 41
Banque des Marchands d'Halifax, Charlottetown, I.P.-E.....		275 24
Banque de Québec, Québec.....		553 61
Total de l'argent dans les banques au Canada.....		15,934 84
Solde des agents au Canada d'après le grand-livre.....		1,370 53
Intérêt dû.....	\$	187 44
do acquis.....		2,138 47
Total reporté.....		2,325 91
Total brut des primes dues et non perçues sur polices en vigueur au Canada..	\$	17,476 75
Total brut des primes différées sur ces polices.....		10,601 03
Total des primes différées et impayées.....	\$	28,077 78
Moins les frais de perception à 10 pour 100.....		2,807 78
*Chiffre net des primes impayées et différées.....		25,270 00
Primes en souffrance.....		565 80
Total de l'actif au Canada.....	\$	579,556 61

*Sur cette somme \$23,862.97 appartiennent à des polices délivrées depuis le 31 mars 1878.

UNION MUTUAL, SUR LA VIE—*Suite.*

PASSIF AU CANADA.

(En vertu de polices délivrées avant le 31 mars 1878.)

*Somme estimée comme suffisante pour garantir la réserve nette sur toutes les polices en cours au Canada.....		\$ 374,500 00
Réclamations pour cause de mort établies mais non dues.....	\$ 7,000 00	
do non établies, mais non contestées.....	2,000 00	
do contestées, en litige (datant des années précédentes).....	2,000 00	
Réclamations de dotations échues, dues et impayées (dont \$1,577.21 datent d'avant 1893).....	1,834 60	
Total.....		12,834 60
Dividendes ou bonis dus et impayés à des porteurs de polices canadiennes.....		193 41
Total net des obligations envers les porteurs de ces polices au Canada.....		\$ 387,528 01

(En vertu de polices délivrées le 31 mars 1878.)

*Somme estimée comme suffisante pour couvrir la réserve nette sur tous les risques en cours au Canada.....	\$ 407,000 00
A déduire, la réserve sur polices réassurées dans des compagnies autorisées au Canada.....	277 00
Chiffre net de la réserve de réassurances.....	\$ 406,723 00
Réclamations pour cause de mort:—	
Etablies mais non dues.....	\$ 5,070 21
Non établies mais non contestées.....	1,000 00
Total des réclamations d'indemnités pour cause de mort..	6,070 21
Dividendes ou bonis dus et impayés à des porteurs de polices au Canada.....	186 14
Primes payées d'avance, moins commission.....	26 21
Total net des obligations envers les porteurs de ces polices au Canada.....	\$ 413,005 56
Total des obligations envers tous les porteurs de polices au Canada.....	\$ 800,533 57

REVENU AU CANADA.

Total brut des primes reçues en argent pendant l'année sur polices d'assurances sur la vie au Canada.....	\$ 119,447 45
Billets de primes acceptés durant l'année en paiement partiel de primes au Canada.....	751 98
Primes payées au moyen de dividendes, y compris les additions reconverties.....	2,122 20
Total.....	\$ 122,321 63
A déduire—Chiffre payé pour primes sur polices réassurées dans d'autres compagnies au Canada.....	99 45
Total net du revenu des primes au Canada.....	\$ 122,222 18
Intérêt ou dividendes sur effets.....	30,334 93
Tous autres revenus (intérêt sur billets de primes et escompte sur dotations).....	957 16
Total du revenu au Canada.....	\$ 153,514 27

*Calculée d'après la Table d'expérience américaine à $4\frac{1}{2}$ pour 100.

Ministère des Finances—Division des Assurances.

UNION MUTUAL, SUR LA VIE—Suite.

DÉPENSES AU CANADA.

Argent payé en indemnités pour cause de mort (dont \$9,465 sont antérieures à 1893)	\$ 52,888 75
Billets de primes employés au paiement de ces indemnités	23 00
Total	\$ 52,911 75
Argent payé en dotations échues et dotations escomptées	\$ 25,916 48
Billets de primes employés au paiement de ces dotations	1,462 00
Total	27,378 48
Total payé pour réclamations pour cause de mort et de dotations échues	
\$	80,290 23
Argent payé en rachat de polices	6,247 00
Billets de primes employés au rachat de polices	44 00
Billets de primes prescrits	574 98
Argent payé en dividendes aux porteurs de polices au Canada	694 56
Dividendes en argent appliqués au paiement de primes au Canada	894 20
Billets de primes employés au paiement de dividendes aux porteurs de polices	147 00
Total payé aux porteurs de polices au Canada	\$ 88,891 97
Commissions, appointements et autres dépenses du personnel au Canada	14,461 21
Taxes, honoraires de permis ou amendes au Canada	2,406 87
Divers paiements, savoir :—	
Loyer, \$907; annonces, \$185; impressions, etc., \$8.50; change, etc., \$379.83; honoraires des médecins, \$2,137; divers, \$563.03.	4,180 36
Total des dépenses au Canada	\$ 109,940 41

COMPTE DE BILLETS DE PRIMES.

Billets de primes en portefeuille au commencement de l'année	\$ 12,504 00
do reçus pendant l'année	751 98
Total	\$ 13,255 98
Déductions pendant l'année :—	
Billets employés en paiement des réclamations d'indemnités	\$ 1,485 00
do au rachat de polices	44 00
do en paiement de dividendes aux porteurs de polices	147 00
Billets prescrits	574 98
Billets rachetés en argent	72 00
Total des déductions	2,322 98
Solde de l'actif en billets à la fin de l'année	\$ 10,933 00

DIVERS.

Nombre de nouvelles polices rapportées comme délivrées au Canada durant l'année	276
Chiffres de ces polices	\$ 448,900 00
Nombre de polices échues au Canada durant l'année	58
Chiffre de ces polices	86,152 83
Nombre de polices en vigueur à cette date au Canada	2,836
Chiffre de ces polices	\$4,714,998 00
Additions de bonis	86,196 28
Total	\$4,801,194 28
A déduire, chiffre de ces polices réassurées dans d'autres compagnies autorisées au Canada	5,000 00
Chiffre net des polices en vigueur au 31 décembre 1893	4,796,194 28

UNION MUTUAL, SUR LA VIE—*Suite.*

Nombre et chiffre des polices arrivées à fin pendant l'année au Canada :—

	Nombre.	Montant.
1. Par le décès de l'assuré (y compris les additions de bonis, \$1,528.20).....	35	\$ 58,828 20
2. Par maturité (y compris les additions de bonis, \$553.06).....	24	27,704 10
3. Par expiration du temps.....	68	118,600 00
4. Par rachat (y compris les additions de bonis, \$3,096.13). (Pour lesquelles des polices acquittées ont été données au montant de \$6,291.06.).....	22	39,188 13
5. Par prescription.....	139	250,000 00
Total (y compris les additions de bonis, \$5,177.39).	288	\$ 494,320 43

	Nombre.	Montant.
Polices en vigueur au commencement de l'année au Canada (y compris \$103,903 d'additions de bonis).....	2,772	\$4,675,160 99
Polices délivrées pendant l'année.....	386	746,400 00
Bonis ajoutés pendant l'année.....		18,571 40
Police arrivées à fin comme ci-dessus (y compris les additions de bonis, \$5,177.39).....	288	494,320 43
Polices diminuées.....		16,015 96
Polices inacceptées.....	34	97,500 00
Contrat de polices.....		31,101 72
Polices en vigueur à la date de cet état (y compris les additions de bonis, \$86,196.28).....	<u>2,836</u>	<u>4,801,194 28</u>

Détails des polices délivrées depuis le 31 mars 1878.

	Nombre.	Montant.
Polices en vigueur au commencement de l'année au Canada (y compris les additions de bonis, \$91,220.11).....	2,102	\$3,610,219 11
Polices délivrées durant l'année.....	385	745,400 00
Bonis ajoutés durant l'année.....		17,745 65
Polices arrivées à fin comme ci-dessus (y compris les additions de bonis, \$3,166.88).....	236	412,951 96
Polices non acceptées.....	34	97,500 00
Polices diminuées.....		13,064 92
Contrat de polices.....		31,101 72
Polices en vigueur à la date de cet état (y compris les additions de bonis, \$74,697.16).....	<u>2,217</u>	<u>3,818,746 16</u>

Nombre de vies assurées—Pas de rapport.

(Reçu le 3 mars 1894.)

Ministère des Finances—Division des Assurances.

UNION MUTUAL, SUR LA VIE—Suite.

OPÉRATIONS GÉNÉRALES POUR L'ANNÉE TERMINÉE LE 31 DÉCEMBRE 1893.

(Telles que rapportées au commissaire des assurances de l'Etat du Maine.)

REVENU.

Total du revenu des primes.....	\$ 964,201 08
Argent reçu en intérêt et dividendes ..	279,732 42
Argent reçu pour loyers.....	17,580 54
Argent reçu comme escompte sur dotations payées d'avance.	416 47
Total du revenu...	\$1,261,930 51

DÉPENSES.

Chiffre total payé pour réclamations et pour dotations échues escomptées\$	594,839 42
Argent payé aux rentiers viagers.....	547 15
Argent payé en rachat de polices.....	38,886 33
Billets de primes, prêts et gages employés à l'achat de polices et prescrits.....	13,205 88
Valeur de rachat en argent, y compris les additions réversibles employées au paiement des primes.....	9,619 98
Dividendes en argent payés aux porteurs de polices, \$3,555.32; dividendes appliqués au paiement des primes, \$17,745.34.....	21,300 66
Billets de primes, prêts ou gages, employés au paiement de dividendes aux porteurs de polices.....	3,212 00
Commissions aux agents.....	191,646 32
Appointements et frais de voyages des gérants d'agences, et d'agents spéciaux.....	63,255 64
Rétributions des médecins examinateurs.....	23,273 08
Appointements du personnel.....	54,314 89
Taxes.....	20,128 50
Loyer.....	9,784 31
Pour tenir lieu de commissions.....	8,277 35
Dépenses générales.....	115,058 82
Total des dépenses.....	\$1,167,345 33

ACTIF.

Valeur des immeubles, à l'exclusion de toutes charges.....	\$ 838,217 93
Prêts sur obligations et hypothèques (1 ^{es} hypothèques) sur biens-fonds	1,310,256 62
Prêts garantis par le nantissement d'obligations, d'effets ou autres valeurs collatérales de commerce.....	528,359 99
Prêts sur polices de la compagnie données en garantie collatérale.....	400 00
Billets de primes, prêts ou gages sur polices en vigueur.....	283,135 54
Valeur au prix d'achat des obligations et effets possédés par la compagnie.....	3,164,814 72
Argent en caisse et en banque.....	137,193 33
Effets en portefeuille.....	5,623 89
Soldes des agents et autres d'après le grand-livre.....	5,160 72
Argent en route (reçu depuis).....	3,692 67

Total net ou actif sur le grand-livre.....\$6,277,455 41

A déduire pour dépréciation entre le coût de l'actif et la valeur réelle.. 92,491 14

Total net de l'actif d'après le grand-livre, moins pour dépréciation.....\$6,184,964 27

UNION MUTUAL, SUR LA VIE—Fin.

ACTIF SUPPLÉMENTAIRE.

Intérêt dû et acquis.....	\$ 81,118 17
Loyers acquis.....	1,775 08
Primes en souffrance à déduire lors du règlement des réclamations d'indemnités.....	1,106 35
Chiffre net des primes non perçues et différées.....	184,345 69
Total de l'actif.....	\$6,453,309 56
Moins les item non admis.....	10,784 61
Total de l'actif, moins les item non admis.....	\$6,442,524 95

PASSIF.

Caisse de réassurance, expérience combinée, table de mortalité, 4 pour 100 d'intérêt	\$6,094,923 00
Total des réclamations en vertu de polices.....	102,229 83
Primes payées d'avance.....	322 52
Dividendes impayés aux porteurs de polices.....	3,501 82
Réserve éventuelle.....	148 00
Autre passif.....	22,891 43
Total du passif.....	\$6,224,016 60

Excédent brut d'après le compte des porteurs de polices..... \$ 229,292 96

Excédent évalué comme appartenant aux polices de tontine ou autres polices spéciales..... \$ 90,399 73

DIVERS.

Nombre de nouvelles polices délivrées pendant l'année.....	4,528
Chiffre de ces polices.....	\$ 9,037,648 00
Nombre de polices échues.....	3,245
Chiffre des réclamations en vertu de ces polices.....	6,664,835 14
Nombre de polices en vigueur.....	19,164
Chiffre de ces polices.....	35,914,416 72

PORTLAND, Me., 9 février 1894.

Ministère des Finances—Division des Assurances.

COMPAGNIE D'ASSURANCES SUR LA VIE, *UNITED STATES*, DANS LA CITÉ DE NEW-YORK.

ÉTAT POUR L'ANNÉE TERMINÉE LE 31 DÉCEMBRE 1893.

Président—GEO. H. BURFORD.

Secrétaire—C. P. FRALEIGH.

Siège social—

261-263 Broadway, cité de New-York.

Procureur et principal agent au Canada—

THOS. A. TEMPLE.

Bureau principal au Canada—St-Jean, N.-B.

(Organisée ou constituée en corporation en février 1850. Permis délivré au Canada le 8 août 1873.)

CAPITAL.

Capital autorisé, souscrit et versé en argent.....\$ 440,000 00

ACTIF AU CANADA.

Effets et bons déposés au crédit du receveur général, savoir:—

	Valeur au pair.	Valeur vénale.
Bons des Etats-Unis (4 pour 100 enregistrés).....	\$ 40,000 00	\$ 45,200 00
Bons 3·65 du district de Columbia (enregistrés).....	60,000 00	66,288 00
Débitures de la province du Nouveau-Brunswick.....	20,000 00	20,200 00
Total.....	\$ 120,000 00	131,688 00

Valeur totale des biens et effets reportés à la valeur vénale.....\$ 131,688 00

Chiffre brut des primes dues et non perçues sur polices canad. en vigueur ...\$ 10,141 84

Chiffre brut des primes différées sur ces polices..... 7,101 35

Total des primes impayées et différées\$ 17,243 19

Moins les frais de perception à 10 pour 100..... 1,724 32

Chiffre net des primes impayées et différées..... 15,518 87

Total de l'actif au Canada.....\$ 147,206 87

PASSIF AU CANADA.

*Somme calculée comme suffisante pour garantir la réserve nette sur toutes les polices en vigueur au Canada.....\$ 125,249 00

Indemnités pour cause de décès non établies mais non contestées.. .. 1,000 00

Total du passif au Canada.....\$ 126,249 00

REVENU AU CANADA.

Chiffre des primes reçues en argent pendant l'année sur polices d'assurances sur la vie au Canada.....\$ 52,779 24

DÉPENSES AU CANADA.

Chiffre payé en indemnités pour cause de mort durant l'année au Canada.\$ 19,000 00

Chiffre payé pour dotations échues..... 110 00

Argent payé pour rachat de polices..... 441 82

Argent payé pour commissions, appointements et autres dépenses du personnel au Canada 15,157 20

Argent payé pour permis ou taxes, émoluments ou amendes au Canada 1,304 21

Argent payé pour loyers, timbres-poste, impressions et dépenses de bureau, etc..... 1,824 46

Total des dépenses.....\$ 37,837 69

* Calculée sur la table H.M. des actuaires de l'Institut, à 4½ pour 100 d'intérêt. Évaluée en déduisant 8 pour 100 de la réserve des actuaires à 4 pour 100.

UNITED STATES SUR LA VIE—*Suite.*

DIVERS.

Nombre de nouvelles polices rapportées comme délivrées au Canada durant l'année.....	218	
Chiffre de ces polices.....		\$ 497,370 00
Nombre des polices échues pendant l'année au Canada.....	8	
Chiffre des réclamations en vertu de ces polices.....		9,110 00
Nombre de polices en vigueur à cette date au Canada.....	940	
Chiffre de ces polices.....		<u>1,928,195 00</u>

Nombre et chiffre des polices arrivées à fin pendant l'année au Canada :—

	Nombre.	Montant.
1. Par le décès de l'assuré.....	9	\$ 19,000 00
2. Par maturité.....	1	110 00
3. Par rachat (pour laquelle il a été payé en argent \$441.82)	1	9,500 00
5. Par prescription.....	356	996,000 00
Total.....	<u>367</u>	<u>\$1,024,610 00</u>

	Nombre.	Montant.
Polices en vigueur au commencement de l'année au Canada.....	1,021	\$2,297,935 00
Polices délivrées durant l'année.....	286	654,870 00
Polices arrivées à fin comme ci-dessus.....	367	1,024,610 00
Polices en vigueur à la date de cet état.....	<u>940</u>	<u>1,928,195 00</u>

Nombre de vies assurées—Non rapporté.

(Reçu le 1^{er} mars 1894.)

OPÉRATIONS GÉNÉRALES DE L'ANNÉE TERMINÉE LE 31 DÉCEMBRE 1893.

(*Telles que rapportées au surintendant des assurances de l'Etat de New-York.*)

REVENU PENDANT L'ANNÉE.

Total du revenu des primes.....	\$1,184,616 15
Reçu pour intérêt et dividendes.....	320,957 20
Reçu pour loyer.....	1,818 21
Solde, compte des profits et pertes, moins les débits.....	409 31
Total du revenu.....	<u>\$1,507,800 87</u>

DÉPENSES DURANT L'ANNÉE.

Montant total payé en indemnités et dotations échues.....	\$ 734,291 82
Argent payé aux rentiers viagers.....	2,536 70
Dividendes en argent payés aux porteurs de polices.....	19,545 98
Argent payé en rachats de polices et additions.....	137,826 07
Argent payé aux actionnaires pour intérêt sur le capital.....	30,800 00
Commission aux agents.....	189,259 18
Appointements et frais de voyage des gérants d'agences et des agents spéciaux.....	78,913 56
Appointements des employés.....	55,010 28
Honoraires des médecins.....	25,548 17

Ministère des Finances—Division des Assurances.

UNITED STATES, SUR LA VIE—Fin.

Taxes	\$ 22,199 62
Loyers	24,323 07
Dépenses générales.....	57,703 63
Total des dépenses	\$1,377,958 08

ACTIF.

Valeur des immeubles libres de toutes hypothèques au prix d'achat....	\$ 68,444 20
Prêts sur obligations et 1 ^{res} hypothèques sur biens-fonds.....	4,465,008 64
Prêts garantis par nantissement d'obligations, d'actions et autres valeurs collatérales	82,523 38
Prêts en argent aux porteurs de polices sur polices de la compagnie données comme garanties collatérales	230,726 17
Prix d'achat des obligations et effets possédés par la compagnie	1,674,725 51
Argent en caisse et en banque.....	72,216 82
Effets en portefeuille.....	13,484 38
Soldes des agents.....	12,186 62
Total net de l'actif d'après le grand-livre.....	\$6,619,315 72
A déduire pour dépréciation des immeubles.....	11,444 20
Total net d'après le grand-livre, moins pour dépréciation.	\$6,607,871 52

AUTRE ACTIF.

Intérêt dû et acquis	82,062 15
Valeur vénale des obligations et effets en sus du prix d'achat.....	11,379 29
Chiffre net des primes non perçues et différées.....	233,076 49
Total de l'actif.....	\$6,934,389 45

PASSIF.

*Réserve nette de réassurances	\$6,259,235 00
Total des réclamations non réglées.....	108,055 00
Autres obligations	11,148 97
Total du passif	\$6,378,438 97
Excédent brut d'après le compte des porteurs de polices.....	\$ 555,950 48

RISQUES ET PRIMES.

Nombre des nouvelles polices délivrées pendant l'année.....	4,084	
Chiffre de ces polices.....		\$10,512,221 00
Nombre de polices terminées pendant l'année.....	3,914	
Chiffre de ces polices		12,235,125 00
Nombre de polices en vigueur à cette date.....	18,353	
Chiffre de ces polices		42,733,306 00

NEW-YORK, 19 janvier 1894.

*Calculée d'après la Table de mortalité d'expérience combinée, à 4 pour 100 d'intérêt.

É T A T S

FOURNIS PAR LES

COMPAGNIES D'ASSURANCES

CONTRE LES

ACCIDENTS, DE GARANTIE, SUR GLACES

ET SUR

CHAUDIÈRES À VAPEUR.

LISTE DES COMPAGNIES

AUTORISÉES À FAIRE DES OPÉRATIONS D'ASSURANCES CONTRE LES ACCIDENTS, DE GARANTIE, SUR GLACES, ET SUR CHAUDIÈRES À VAPEUR, AU CANADA, PENDANT L'ANNÉE TERMINÉE LE 31 DÉCEMBRE 1893.

ACCIDENTS.

Compagnie d'assurances de l'Amérique du Nord, contre les accidents.
Compagnie d'assurances contre les accidents du Canada
Compagnie de garantie et contre les accidents de London (à responsabilité limitée).
Compagnie d'assurances contre les accidents, dite des *Manufacturiers*.
Association d'assurances contre les accidents *Norwich and London*.
Compagnie d'assurances sur la vie, *Soleil* de Montréal.
Compagnie d'assurances *Travelers'*, de Hartford, Conn.

GARANTIE.

Compagnie de Sûreté Américaine de New-York.
Compagnie de garantie de l'Amérique du Nord.
Compagnie de garantie et contre les accidents de London (à responsabilité limitée).

GLACES.

Compagnie d'assurances contre les accidents du Canada.
Compagnie d'assurances sur glaces, dite *Dominion*.
Compagnie d'assurances sur glaces, dite *Lloyds*, de New-York.
Mongenais, Boivin et Cie.
Compagnie d'assurances des chaudières à vapeur et des glaces du Canada.

CHAUDIÈRES À VAPEUR.

Compagnie d'inspection et d'assurances des chaudières à vapeur (ci-devant Compagnie Canadienne d'assurances des personnes qui font usage de la vapeur).
Compagnie d'assurances des chaudières à vapeur et des glaces du Canada.

GARANTIE CONTRE LES VOLEURS.

Compagnie de garantie de la Puissance contre les voleurs (à responsabilité limitée).

INDEMNITÉ DE CRÉDIT.

The Canadian and European Export Credit System Company.

Ministère des Finances—Division des Assurances.

COMPAGNIE D'ASSURANCES DE L'AMÉRIQUE DU NORD, CONTRE
LES ACCIDENTS.

ÉTAT POUR L'ANNÉE TERMINÉE LE 31 DÉCEMBRE 1893.

Vice-président, directeur-gérant et agent principal du Canada—EDWARD RAWLINGS.
Bureau principal—Montréal.

(Organisée en corporation le 14 juin 1872 par 35 Vict., ch. 105, modifié en 1881 par
44 Vict., ch. 54. Opérations commencées au Canada en juin 1874.)

CAPITAL.

Autorisé.....	\$ 500,000 00
Souscrit.....	261,000 00
Versé en argent.....	<u>181,940 00</u>

(Pour la liste des actionnaires, voir l'annexe.)

ACTIF.

Valeur des immeubles possédés par la compagnie.....	\$ 2,500 00
Effets et bons possédés par la compagnie:—	

	Valeur au pair.	Valeur vénale.
*Bons du havre de Montréal.....	\$ 23,500 00	\$ 23,930 00
*Effets fédéraux du Canada.....	549 67	560 66
*Bons de la corporation de Montréal.....	500 00	495 00
‡Bons de la cité de Brooklyn 3 pour 100.....	100,000 00	100,000 00
Effets consolidés de la cité de New-York.....	12,000 00	12,000 00

Total, valeur au pair et valeur vénale..... \$ 136,549 67 \$ 136,985 66

Reporté à la valeur vénale.....	136,985 66
Argent en caisse au bureau principal.....	31 90
Argent dans la Banque Canadienne de Commerce, Montréal.....	1,102 58
Intérêt acquis et impayé sur effets et débetures.....	2,197 01
Soldes des agents.....	1,429 00
Mobilier et fournitures de bureau.....	350 00

Total de l'actif..... \$ 144,596 15

PASSIF.

(1) *Passif au Canada.*

Chiffre net des pertes réclamées mais non établies.....	\$ 420 00
Chiffre net des pertes rapportées ou supposées mais non réclamées.....	300 00
Chiffre net des pertes contestées et portées devant les tribunaux (datant des années précédentes).....	10,000 00
Chiffre net des pertes contestées, non portées devant les tribunaux.....	780 00
Chiffre net des réclamations non réglées.....	<u>\$ 11,500 00</u>
Réserve des primes non acquises sur tous les risques en cours au Canada et autres obligations.....	5,924 98
Dû et acquis pour appointements.....	225 00
Commissions sur primes en cours de perception.....	357 25
Argent emprunté.....	32,600 00
Dû à d'autres compagnies pour réassurances.....	120 05
Dividendes non réclamés.....	28 29

Total du passif au Canada.. \$ 50,755 57

*Déposés au crédit du receveur général de New-York.

‡Déposés au département des assurances de l'Etat de New-York.

AMÉRIQUE DU NORD, CONTRE LES ACCIDENTS—*Suite.*(2) *Passif dans les autres pays.*

Chiffre net des réclamations pour pertes par suite d'accidents, contestées, portées devant les tribunaux (datant des années précédentes).	\$	3,000 00
Total du passif dans les autres pays	\$	3,000 00
Total du passif (à l'exclusion du capital)	\$	53,755 57
Capital versé en argent	\$	181,940 00

REVENU.

<i>Risques contre les accidents.</i>	En Canada.	
Chiffre brut de l'argent reçu pour primes	\$	19,631 06
Moins les réassurances, rabais, déductions et remboursements		2,436 21
Total net de l'argent reçu pour primes	\$	17,194 85
Intérêt et dividendes		2,147 54
Loyer		112 38
Total du revenu	\$	19,454 77

DÉPENSES.

<i>Risques contre les accidents.</i>	En Canada.	
Montant payé pour pertes survenues les années précédentes (estimées dans le dernier état à \$239.63)	\$	239 63
Chiffre net payé pour pertes durant l'année	\$	6,999 11
Moins reçu pour réassurances		93 56
Chiffre net payé pour ces pertes durant l'année	\$	6,905 55
Total net payé pour pertes contre les accidents pendant l'année	\$	7,145 18
Commission ou courtage		4,157 11
Appointements, honoraires et autres frais d'administration		4,724 18
Taxes		1,052 37
Divers paiements, savoir:—Loyers, \$863.01; frais de bureau, \$175.70; annonces, \$519.70; frais de port, messageries, télégrammes, etc., \$257.34; impressions et papeterie, \$666.92; frais judiciaires, \$1,123.26; mobilier, \$3.		3,608 93
Total des dépenses	\$	20,687 77

COMPTE DE CAISSE.

1892.	Dr.	1893.	Av.		
31 déc.—Balance en mains et en banques à cette date	\$	1,056 15	31 déc.—Pour dépenses pendant l'année comme ci-dessus	\$	20,687 77
1893.			Placements		12,840 00
31 déc.—Revenu comme ci-dessus		19,454 77	Compte de prêt—Argent emprunté remis		5,000 00
Compte de prêt—Emprunté durant l'année		19,100 00	Balance en mains et en banques à cette date		1,134 48
Reçu d'autres sources		51 33			
	\$	39,662 25		\$	39,662 25

Ministère des Finances—Division des Assurances.

COMPAGNIE D'ASSURANCES CONTRE LES ACCIDENTS DU CANADA—Fin.

RISQUES ET PRIMES.

Au Canada.

<i>Risques contre les accidents.</i>	Nombre.	Chiffre.	Primes.
Total brut des polices en vigueur à la date du dernier état.....	1,298	\$ 3,262,400	\$ 18,559 63
Polices délivrées durant l'année, nouvelles.....	381	993,500	7,704 81
do do renouvelées.....	774	2,036,500	10,067 17
Total.....	2,453	\$ 6,292,400	\$ 36,331 61
Moins les polices éteintes.....	1,423	3,616,900	22,513 59
Total brut des polices en vigueur à la fin de l'année....	1,030	\$ 2,675,500	\$ 13,818 02
Moins les réassurances.....	64	270,500	1,968 07
Total net en vigueur le 31 décembre 1893..	966	\$ 2,405,000	\$ 11,849 95

Nombre total des polices en vigueur à cette date.....	966
Chiffre net des polices en vigueur.....	\$2,405,000 00
Total des primes sur ces polices.....	11,849 95

(Reçu le 21 février 1894.)

COMPAGNIE D'ASSURANCES CONTRE LES ACCIDENTS DU CANADA.

ÉTAT POUR L'ANNÉE TERMINÉE LE 31 DÉCEMBRE 1893.

Président—R. WILSON SMITH.

Directeur-gérant—LYNN T. LEET.

Siège social—Montréal.

(Organisée ou constituée en corporation le 23 juin 1887, par 50-51 Vict., ch. 106.
Opérations commencées au Canada le 10 septembre 1888.)

CAPITAL.

Capital autorisé.....	\$ 500,000 00
do souscrit.....	108,300 00
do versé.....	<u>32,490 00</u>

(Pour la liste des actionnaires, voir l'annexe.)

ACTIF.

Débitures municipales déposées au crédit du receveur général, savoir :—

Ville de Whitby.....	\$ 10,302 02	\$ 10,450 00
Cité de Sainte-Catherine.....	12,000 00	12,435 60
Bons de la province du Nouveau-Brunswick.....	5,000 00	5,000 00
	<u>\$ 27,302 02</u>	<u>\$ 27,885 60</u>

Reporté à la valeur vénale.....	\$ 27,885 60
Effets enregistrés du Canada à 3½ pour 100, valeur au pair, \$37,960, valeur vénale.....	38,719 00
Argent en caisse au siège social.....	350 53
Déposé à la banque du Commerce.....	4,277 12
Solde des agents.....	2,236 04
Effets à recevoir.....	153 43
Chiffre net des primes en cours en voie de perception (moins la commission).....	18,399 13
Mobilier de bureau.....	828 04
Total de l'actif.....	<u>\$ 92,848 89</u>

PASSIF.

(1.) Passif au Canada.

Risques contre les accidents.

Chiffre net des pertes réclamées mais non établies.....	\$ 3,559 10
Chiffre net des réclamations rapportées ou supposées mais non envoyées.....	3,012 25
Chiffre net des réclamations contestées, devant les tribunaux.....	<u>2,542 27</u>
Total net des réclamations non réglées pour pertes par suite d'accidents.....	\$ 9,113 62
Réserve des primes non acquises sur tous les risques en cours au Canada.....	22,819 46
Réserve des primes non acquises sur tous les risques sur glaces en cours.....	9,999 37
Dû et acquis pour dépenses diverses.....	1,959 62
Total du passif au Canada.....	<u>\$ 43,892 07</u>

(2.) Passif dans d'autres pays.

Chiffre net des pertes par accident, réclamées mais non établies.....	\$ 5,325 00
Réserve des primes non acquises sur tous les risques contre les accidents en cours.....	<u>7,206 90</u>
Total du passif dans d'autres pays.....	\$ 12,531 90
Montant total du passif dans tous les pays (le capital excepté).....	<u>\$ 56,423 97</u>

Ministère des Finances—Division des Assurances.

LES ACCIDENTS DU CANADA—*Suite.*

Capital payé.....	\$ 32,490 00
Excédent en sus du passif et du capital social.....	\$ 3,934 92

REVENU.

	Au Canada.	Dans d'autres pays.
<i>Risques contre les accidents—</i>		
Total brut de l'argent reçu en primes.....	\$44,994 38	\$14,370 70
A déduire, les réassurances, rabais, réduct. et remboursements.....	1,036 39	1,657 30
Montant net reçu pour ces primes.....	\$43,957 99	\$12,713 40
<i>Risques sur les glaces—</i>		
Total brut de l'argent reçu en primes.....	\$ 6,461 58	
A déduire les réassurances, rabais, etc.....	393 62	
Montant net reçu pour ces primes.....	\$ 6,067 96	
Chiffre net de l'argent reçu pour primes.....		\$ 62,739 35
Reçu en intérêt sur débetures.....		1,051 26
Reçu d'autres sources.....		7,694 07
Total du revenu.....		\$ 71,484 68

DÉPENSES.

	Au Canada.	Dans d'autres pays.
<i>Risques contre les accidents—</i>		
Chiffre payé durant l'année pour pertes survenues les années précédentes (estimées dans le dernier état à \$11,675.59).....	\$10,858 91	
Chiffre net payé pour pertes survenues durant l'année.....	\$19,088 60	\$3,602 45
Moins les réassurances.....	25 00	
Chiffre net payé durant l'année pour ces pertes.....	\$19,063 60	\$3,602 45
Total net payé pendant l'année en indemnités pour causes d'accidents..		\$ 33,524 96
Montant payé pour pertes de glaces survenues durant l'année.....		2,920 66
Payé ou alloué pour commission ou courtage.....		20,046 61
Appointements, rémunérations et autres frais du personnel.....		8,344 11
Taxes.....		536 82
Paiements divers, savoir :—Impressions et papeterie, \$2,849.38; annonces, \$563.50; meubles, \$920.04; frais, \$992.33; frais de voyages, \$1,327.83; loyer, \$695; dépenses générales, \$1,875.25.....		9,223 33
Total des dépenses.....		\$ 74,596 49

COMPTE DE CAISSE.

1892.	<i>Dt.</i>	
31 déc. En caisse et en banques.....		\$ 11,516 06
1893.		
31 déc. Revenu comme ci-dessus.....		71,484 68
Avances aux agents.....		53 80
Soldes des agents.....		2,559 84
		\$ 85,614 38
1893.	<i>Av.</i>	
31 déc. Dépenses comme ci-dessus.....		\$ 74,596 49
Placements.....		5,000 00
Avance aux agents.....		1,390 24
Solde en caisse et à la banque.....		4,627 65
		\$ 85,614 38

COMPAGNIE D'ASSURANCES CONTRE LES ACCIDENTS DU CANADA—Fin.
RISQUES ET PRIMES.

	EN CANADA.			DANS D'AUTRES PAYS.			TOTAL DANS TOUS PAYS.		
	Nom- bre.	Montant. \$	Primes. \$ cts.	Nom- bre.	Montant. \$	Primes. \$ cts.	Nom- bre.	Montant. \$	Primes. \$ cts.
<i>Risques contre les accidents.</i>									
Total brut des pol. en vig. à la date du dernier état.	4620	10,310,370	66,596 76				4620	10,310,370	66,596 76
Risques entrepris durant l'année—nouv. et renouv.	3610	12,034,467	67,893 82	1288	5,716,829	17,752 00	4898	17,751,296	85,645 82
Total.	8230	22,344,837	134,490 58	1288	5,716,829	17,752 00	9518	28,061,666	152,242 58
A déduire = risques arrivés à fin.	5205	12,749,063	87,736 65	419	1,849,162	3,838 20	5624	14,598,225	91,074 85
Chiffre brut des risques en vigueur à la fin de l'année.	3025	9,595,774	46,753 93	869	3,867,667	14,413 80	3,894	13,463,441	61,167 73
A déduire les réassurances.		251,000	1,115 00					251,000	1,115 00
Chiffre net des risques en vigueur le 31 déc. 1893.	3025	9,344,774	45,638 93	869	3,867,667	14,413 80	3894	13,212,441	60,052 73
<i>Risques sur glaces.</i>									
Chiffre brut des risques en vig. à la date du dern. état.	1027		16,390 44				1027		16,390 44
Délivrées durant l'année.	756		9,450 57				756		9,450 57
Total.	1783		25,841 01				1783		25,841 01
A déduire les risques arrivés à fin.	488		7,411 74				488		7,411 74
Chiffre brut et net des risq. en vig. le 31. déc. 1893.	1295		18,429 27				1295		18,429 27

Nombre total des polices en vigueur jusqu'à date..... 5,189

Montant total en vigueur.....

Total des primes sur ces polices.....\$ 78,482 00

(Reçu le 1^{er} mars 1894.)

Ministère des Finances—Division des Assurances.

COMPAGNIE D'ASSURANCES *LONDON GUARANTEE AND ACCIDENT*
(A RESPONSABILITÉ LIMITÉE).

ÉTAT POUR L'ANNÉE TERMINÉE LE 31 DÉCEMBRE 1893.

<p><i>Siège social</i>— 10 rue Moorgate, Londres, Angleterre.</p> <p><i>Bureau principal au Canada</i>— Coin des rues King et Yonge, Toronto.</p>		<p><i>Secrétaire</i>—E. G. LAUGHTON ANDERSON.</p> <p><i>Agent au Canada</i>— C. D. RICHARDSON.</p>
---	--	--

(Établie A.D. 1869. Opérations commencées au Canada, juillet 1880.)

CAPITAL.

Chiffre du capital autorisé.....	£ 250,000 sterling.
Chiffre souscrit.....	150,000 do
Chiffre versé en argent.....	75,000 do

ACTIF AU CANADA.

Valeur des immeubles possédés par la compagnie au Canada.....	\$ 100 00
Chiffre des prêts garantis par première hypothèque sur biens-fonds....	600 00
Effets enregistrés du Canada déposés au crédit du receveur général.....	56,745 32
(Valeur au pair, \$53,533.33; valeur vénale, \$56,745.32.)	
Argent au bureau principal.....	28 64
Argent à la banque d'Hamilton, Toronto.....	2,385 27
Argent entre les mains des agents au Canada.....	12,483 05
Total de l'actif in Canada.....	\$ 72,342 28

PASSIF AU CANADA.

Chiffre net des indemnités pour garanties, réclamées mais non établies (établies depuis).....	\$ 1,075 95
Chiffre net des indemnités pour garanties rapportées ou supposées, mais non réclamées.....	1,021 00
Chiffre net des pertes par suite d'accidents, réclamées, mais non établies.....	5,979 15
Chiffre net des pertes par suite d'accidents contestées—devant les tribunaux.....	1,000 00
Total net des réclamations non réglées au Canada.....	\$ 9,076 10
Réserve des primes non acquises pour tous les risques en cours au Canada :—	
Garantie.....	\$ 17,840 49
Accident.....	35,943 75
Total de la réserve.....	\$ 53,784 24
Total du passif au Canada.....	\$ 62,860 34

REVENU AU CANADA.

Chiffre brut reçu pour primes d'assurances de garantie.....	\$ 36,237 67
A déduire les réassurances, rabais, réductions et remboursements de primes..	1,515 86
Chiffre net de l'argent reçu pour ces primes.....	\$ 34,721 81
Chiffre brut de l'argent reçu pour primes d'assurances contre les accidents...\$	74,909 50
A déduire les réassurances, rabais, réductions et remboursements de primes..	1,667 89
Chiffre net de l'argent reçu pour ces primes.....	\$ 73,241 61
Total net de l'argent reçu pour primes au Canada.....	\$ 107,963 42

LONDON GUARANTEE AND ACCIDENT—Suite.

REVENU AU CANADA—Suite.

Intérêt sur dépôts payé directement en Angleterre.....	\$	2,141	33
Intérêt sur dépôts à la banque.....		26	25
Total du revenu au Canada.....	\$	110,131	00

DÉPENSES AU CANADA.

Risques de garantie au Canada.

Payé pendant l'année pour pertes de garantie survenues les années précédentes (pertes évaluées dans le dernier état à \$15,900.46).....	\$	18,636	47
A déduire les objets sauvés et les frais de sauvetage.....		235	88
Total net payé pour pertes de garantie durant l'année.....	\$	18,400	59
Chiffre payé pour pertes de garantie survenues durant l'année.....	\$	19,174	91
Moins les objets sauvés et frais de sauvetage.....	\$	189	32
Moins reçu pour réassurances.....		7,302	43
		7,491	75
Chiffre net payé durant l'année pour ces pertes.....	\$	11,683	16
Total net payé pour pertes de garantie durant l'année.....	\$	30,083	75

Risques contre les accidents au Canada.

Payé pendant l'année pour pertes par accidents survenues les années précédentes (pertes évaluées dans le dernier état à \$9,666.82).....	\$	10,816	74
Montant payé pour accidents survenus durant l'année.....		28,352	15
Total net payé pour accidents survenus durant l'année.....	\$	39,168	89
Total net payé durant l'année pour pertes par garantie et accidents....	\$	69,252	64
Payé pour commission ou courtage au Canada.....		39,550	25
Payé pour appointements, émoluments et autres frais du personnel au Canada.....		3,092	72
Payé pour taxes au Canada.....		1,569	91
Divers paiements, savoir:—Frais judiciaires, \$4,107.01; honoraires des médecins, \$119; frais spéciaux, \$695.08; impressions et papeterie, \$486.36; frais de voyages, \$180.75; annonces, frais de port et divers, \$572.87; loyer, \$290.....		6,451	07
Total des dépenses au Canada.....	\$	119,916	59

RISQUES ET PRIMES.

<i>Risques de garantie au Canada.</i>	Nombre.	Montant.	Primes.
Chiffre brut des polices en vig. à la date du dernier état	3,879	\$ 4,605,855	\$ 33,475 59
Polices délivrées durant l'année—nouvelles.....	1,631	1,397,392	9,711 03
do do renouvelées.....	3,753	4,510,065	31,604 24
Total.....	9,263	\$ 10,513,312	\$ 74,790 86
A déduire, les polices éteintes.....	4,405	5,291,805	39,109 88
Total net des polices en vigueur le 31 déc. 1893..	4,858	\$ 5,221,507	\$ 35,680 98
<i>Risques contre les accidents au Canada.</i>			
Chiffre brut des pol. en vig. à la date du dern. paiement	8,243	\$ 16,875,811	\$ 59,581 18
Polices délivrées durant l'année—nouvelles.....	4,918	12,040,630	49,345 30
do do renouvelées.....	4,574	11,954,777	47,079 47
Total.....	17,735	\$ 40,871,218	\$ 156,005 95
A déduire, les polices éteintes.....	10,936	21,803,777	84,118 46
Total brut et net des pol. en vig. le 31 déc. 1892.	6,799	\$ 19,067,441	\$ 71,887 49

Ministère des Finances—Division des Assurances.

LONDON GUARANTEE AND ACCIDENT—Suite.

Nombre total des polices en vigueur à cette date.....	11,657
Chiffre total des polices en vigueur.....	\$24,288,948 00
Total des primes sur ces polices.....	107,568 47

(Reçu le 27 février 1894.)

OPÉRATIONS GÉNÉRALES POUR L'ANNÉE TERMINÉE LE 31 DÉCEMBRE 1893.

(Extrait du rapport des directeurs, Londres, Angleterre, mars 1894.)

Le revenu net des primes, déduction faite des réassurances, a été de £103,946 4ch. 5d.

Les réclamations, y compris la réserve pour celles qui sont actuellement à l'examen, se sont élevées à £35,370 7ch. 10d.

Les directeurs recommandent le transfert de la somme de £2,000 à la caisse de réserve, laquelle s'éleva alors à £37,000, et de plus le paiement d'un dividende (1) sur les actions privilégiées au taux de 5 pour 100 par année pour les six mois finissant le 31 décembre 1893, un dividende intérimaire d'après le même taux ayant été payé pour la période finissant le 30 juin 1893; (2) sur les actions ordinaires, 4 chelins par action, ce qui, joint au dividende intérimaire payé en septembre, fera 6 chelins par action, libre de la taxe sur le revenu; ils recommandent de plus le paiement d'un boni de 2 chelins par action, également libre de la taxe sur le revenu.

COMPTE DU REVENU POUR L'ANNÉE TERMINÉE LE 31 DÉCEMBRE 1893.

DÉPENSES.	£	s.	d.	REVENU.	£	s.	d.
Réclamations—Solde de compte et frais et dépenses <i>re</i> règlements.....	31,205	18	4	Par primes, moins le boni et les réductions aux assurés et les réassurances.....	103,946	4	5
Frais—Commission, dépenses des succursales et agences, timbres à polices et taxes du revenu et coloniales.....	29,852	10	1	Intérêt.....	7,556	5	0
Annonces, agrandissement de l'agence, impressions et papeterie.....	3,855	2	6	Profits et pertes.....	32	14	0
Loyer, appointements et frais judiciaires en général, rétribution des directeurs, des auditeurs, des médecins et autres frais.....	8,067	7	1				
Timbres-poste, timbres et frais divers.....	1,190	8	0				
Loyer de bureau, mobilier, etc.....	956	9	7				
Compte d'établissement de la succursale américaine.....	4,044	12	0				
Réserve pour montants débités aux agents.....	90	1	9				
Réserve.....	2,000	0	0				
Dividende intérimaire payé en sept. 1893.....	£ 3,125	0	0				
Solde d'après le bilan.....	27,147	14	1				
	30,272	14	1				
	£111,535	3	5		£111,535	3	5

LONDON GUARANTEE AND ACCIDENT COMPANY (à responsabilité limitée)—Fin.

BILAN LE 31 DÉCEMBRE 1893.

Capital:—50,000 actions de £5 chacune.....	£250,000	£	s.	d.
Sur lequel il a été souscrit:—				
25,000 actions ordinaires dont £2 payés.....	£ 50,000			
5,000 actions privilég. 5 pour 100 payées en entier..	25,000			
Dividendes non réclamés.....	75,000	0	0	0
Divers comptes.....	121	1	6	
Réserve pour réclamations à l'étude.....	2,398	6	11	
Réserve.....	13,672	18	0	
Compte du revenu, y compris une somme suffisante pour les polices en cours:—	87,000	0	0	
Solde de l'année dernière, après paiement du dividende et du boni, 1892.....	£ 28,166	2	8	
A ajouter—Solde de compte pour l'année terminée à cette date.....	27,147	14	1	
	55,313	16	9	

Par paiements:—Au prix d'achat	£	s.	d.
*£5,812 consolidés 5 $\frac{1}{2}$ pour 100.....	5,420	11	6
*£4,000 <i>Acropoliata</i> 5 pour 100, 1941.....	4,170	0	0
*£2,000 effets des Indes 5 $\frac{1}{2}$ pour 100.....	2,041	2	0
Rs. 11,000 <i>India</i> 4 pour 100 <i>emitted paper</i>	910	0	0
Rs. 15,000 de certificats de prêts des Indes 4 pour 100, 1884-5.....	1,326	17	6
*£4,500 d'effets gar. 5 p. 100 du ch. de fer de Bombay et Baroda.....	5,622	14	4
*£1,320 d'effets gar. 5 p. 100 du C.F. de la Gr. Péninsule des Indes.....	2,204	0	6
£2,200 d'effets garantis 5 pour 100 du ch. de fer G. Occidental.....	2,972	0	5
*£4,500 d'effets garantis 4 pour 100 du ch. de fer L. et N.-Ouest.....	4,761	11	8
*£4,500 d'effets garantis 4 pour 100 du ch. de fer Nord-Est.....	4,711	11	8
200 actions de £20 5 $\frac{1}{2}$ pour 100 du ch. de fer de Shortlands et Nunhead, garanties par le ch. de fer L. C. et D.....	3,976	7	6
\$10,000 de certificats 4 pour 100 du ch. de fer New-York Central et Rivière-Hudson, 1905.....	2,000	6	2
£2,000 d'effets hypothéqués 6 p. 100 sterling du ch. de fer de la Pensylvanie, 1910.....	2,445	0	0
£11,000 d'effets du Canada 4 pour 100.....	10,327	16	1
(Inscrits au nom du receveur général du Canada.)			
£5,000 d'effets enregistrés 4 p. 100 du Can. de Bonne-Espérance.....	4,779	10	4
£3,000 d'effets enregistrés 4 pour 100 de la Jamaïque.....	3,132	19	8
£2,000 d'effets enregistrés 5 $\frac{1}{2}$ pour 100 de Natal.....	1,880	5	11
£2,200 de bons 5 pour 100 de Nouvelle-Galles du Sud.....	2,275	17	6
£2,700 d'effets enregistrés 5 $\frac{1}{2}$ p. 100 de la Nouv.-Galles du Sud.....	2,717	8	6
£2,000 de bons 4 pour 100 de Queensland.....	1,786	2	8
£3,000 d'effets enregistrés 5 $\frac{1}{2}$ pour 100 de Queensland.....	2,960	5	6
£3,500 de bons 4 $\frac{1}{2}$ pour 100 de Victoria.....	5,559	19	8
£4,500 de bons 4 pour 100 de Victoria.....	4,500	0	0
£2,000 d'effets inscrits 5 $\frac{1}{2}$ pour 100 de Victoria.....	1,988	10	6
£10,800 d'effets de municipalités coloniales.....	10,950	0	0
£2,760 de bons 5 $\frac{1}{2}$ pour 100 de la Norvège.....	2,620	9	5
(Déposés au gouvernement norvégien.)			
\$200,000 de bons enregistrés 4 pour 100 des Etats-Unis, 1907.....	47,011	17	8
(Déposés à l'Etat de New-York.)			
Débiteures 5 $\frac{1}{2}$ p. 100 de la Navigation du Canal de Birmingham.....	5,000	0	0
£2,000 de débiteures 4 $\frac{1}{2}$ p. 100 de Bass et Cie (à resp. limitée).....	2,391	18	8
£2,000 de débiteures 4 p. 100 de Courbe et Cie (à resp. limitée).....	2,082	10	9
£3,000 de débiteures 4 p. 100 de Courage et Cie (à resp. limitée).....	3,198	3	8
£2,000 de débiteures 4 p. 100 de Reid et Cie (à resp. limitée).....	2,059	2	9
£3,000 de débiteures 4 p. 100 de Truman, Hanbury et Cie (à responsabilité limitée).....			
£4,000 de débiteures 4 p. 100 du Télégraphe de l'Est.....	3,140	5	9
Débiteures 4 pour 100 de la banque britannique, écossaise et australienne (à resp. limitée).....	4,415	2	1
Effets inscrits déposés 4 $\frac{1}{2}$ pour 100 de la banque britannique, écossaise et australienne.....	515	0	0
	1,080	0	0

Emprunt sur hypothèques.....	11,149	15	11
Propriété foncière.....	1,377	8	8
Dépôts fixes aux banques:—			
Banque de dépôts et d'hypothèques d'Australie.....	1,500	0	0
do d'Australasie.....	1,500	0	0
do de la Nouvelle-Galles du Sud.....	1,500	0	0
do chartée anglaise, écossaise et australienne.....	519	0	0
do Nationale d'Australasie.....	4,000	0	0
do de crédit de Norske.....	221	0	0
do Standard de l'Afrique-Sud.....	5,000	0	0
do Union d'Australie.....	1,500	0	0
Intérêt acquis d $\frac{1}{2}$	1,606	5	8
	£198,368	14	11

* (Au nom des fiduciaires de la compagnie, en tout, £20,000.)

Solde des succursales et des agents.....	£28,740	2	9
MOINS la réserve pour commission, etc.....	10,748	0	0
	17,992	2	9
	2,200	0	0

Divers débiteurs.....

Argent chez les banquiers de Londres.....	£ 4,393	17	11
do aux banques locales, au pays et à l'étranger.....	8,344	0	1
do en caisse au bureau principal et succursales et en transit.....	2,507	17	6

£223,506 13 2

COMPAGNIE D'ASSURANCES CONTRE LES ACCIDENTS DITE DES
MANUFACTURIERS.

ÉTAT POUR L'ANNÉE TERMINÉE LE 31 DÉCEMBRE 1893.

Président—GEO. GOODERHAM,

Directeur-gérant—JOHN F. ELLIS.

Bureau principal—Toronto, Ont.

(Organisée ou constituée en corporation le 23 juin 1887, par 50-51 Vic., ch. 105
modifié en 1893 par 56 Vic., ch. 80. Opérations commencées au
Canada le 5 novembre 1887.)

Chiffre du capital social autorisé.....	\$1,000,000 00
Chiffre du capital souscrit.....	118,700 00
Chiffre payé en argent.....	<u>23,740 00</u>

(Pour la liste des actionnaires, voir l'annexe.)

ACTIF.

Prêts garantis par hypothèques sur lesquels il n'est pas dû plus d'un an d'intérêt, consistant en une 1 ^{re} hypothèque sur biens-fonds.....	\$ 13,867 70
Effets et bons déposés au crédit du receveur général, savoir :—	
	Valeur au pair. Valeur vénale.
Obligations du gouvernement canadien.....	\$ 20,000 00 \$ 20,900 00
Reporté à la valeur vénale.....	20,900 00
Argent en caisse au siège social.....	1,863 07
Argent à la "Traders' Bank".....	1,731 44
Intérêt dû et impayé sur prêts.....	\$ 215 53
do acquis et impayé sur prêts.....	421 39
Total de l'intérêt dû et acquis.....	636 92
Primes non perçues.....	7,978 60
Dû par les agents.....	173 74
Prime contre l'incendie payée pour le débiteur.....	6 50
Mobilier de bureau.....	516 77
Total de l'actif.....	<u>\$ 47,674 74</u>

PASSIF.

Indemnités pour accidents, savoir:—	
Réclamées mais non établies.....	\$ 4,444 53
Total des réclamations pour pertes par accidents non réglées....	\$ 4,444 53
Réserve des primes non acquises sur tous les risques en cours.....	31,114 72
Dû pour impressions.....	539 17
Total du passif.....	<u>\$ 36,098 42</u>
Capital social payé en argent et en billets.....	<u>\$ 23,740 00</u>

REVENU.

Total brut de l'argent reçu pour primes.....	\$ 78,830 76
Moins, les réassurances, rabais et remboursements de primes.....	2,892 61
Total net de l'argent reçu pour primes.....	\$ 75,938 15
Argent reçu pour intérêt sur effets et hypothèques.....	1,922 94
Total du revenu.....	<u>\$ 77,861 09</u>

Ministère des Finances—Division des Assurances.

DES MANUFACTURIERS, CONTRE LES ACCIDENTS—*Fin.*

DÉPENSES.

Chiffre payé durant l'année pour pertes survenues les années précédentes (portées dans le dernier état à \$5,496.40).....	\$ 5,446 40
Montant payé pour pertes survenues pendant l'année	\$ 38,205 69
Moins le montant reçu pour réassurances.....	872 67
Montant payé pour ces pertes.....	\$ 37,333 02
Montant net payé pour pertes par accidents.....	\$ 42,779 42
Commission ou courtage	19,167 ⁵⁰ / ₁₀₀
Appointements, honoraires et autres dépenses du personnel.....	7,299 42
Taxes.....	785 60
Loyers.....	1,195 37
Divers paiements, savoir :—	
Dépenses diverses, \$597.95; impressions et annonces, \$1,622.32; fraix judiciaires, \$1,071.94; mobilier de bureau, \$196.47; fraix de voyages, \$766.20; fraix de port, de télégraphie et de mes- sageries, \$784.85; éclairage, \$40.94.....	5,080 67
Total des dépenses.....	\$ 76,307 76

COMPTE DE CAISSE.

1892.	<i>Dt.</i>	
31 déc.—Solde en caisse et en banques.....		\$ 794 58
1893		
31 déc.—Revenu comme ci-haut.....		77,861 09
Reçu par la réalisation des placements.....		1,200 00
Primes pour assurances contre l'incendie du débiteur.....		120 00
		<u>\$ 79,975 67</u>
1893.	<i>Av.</i>	
31 déc.—Dépenses comme ci-haut.....		\$ 76,307 76
Avances aux agents.....		66 90
Primes pour assurances contre l'inc. payées pour le débiteur.		6 50
Solde en caisse et en banque à cette date.....		3,594 51
		<u>\$ 79,975 67</u>

DIVERS.

	Nombre.	Montant.	Primes.
Chiffre brut des polices en vigueur à la date du der- nier état.....	3,961	\$ 8,517,334	\$ 61,892 59
Polices délivrées pendant l'année—nouvelles.....	1,951	3,771,000	42,647 80
do do renouvelées.....	1,037	3,451,000	23,081 10
Total.....	7,549	\$ 15,739,334	\$ 127,621 49
A déduire—polices arrivées à fin.....	3,466	7,270,000	63,904 64
Chiffre brut des polices en vigueur à la fin de l'année.	4,083	\$ 8,469,334	\$ 63,716 85
A déduire les réassurances.....		418,500	1,487 41
Chiffre net des polices en vigueur le 31 décembre 1893.	4,083	\$ 8,050,834	\$ 62,229 44
Nombre total de polices en vigueur à cette date.....	4,083		
Chiffre total des polices en vigueur.....			\$8,050,834 00
Total des primes sur ces polices... ..			<u>62,229 44</u>

(Reçu le 7 mars 1894.)

ASSOCIATION DES ASSURANCES CONTRE LES ACCIDENTS *NORWICH*
AND LONDON.

ÉTAT POUR L'ANNÉE TERMINÉE LE 31 DÉCEMBRE 1893.

Président—HENRY S. PATTESON. | *Secrétaire*—C. R. GILMAN.

Siège social—Norwich, Angleterre.

Agents au Canada— | *Bureau principal au Canada*—
SCOTT ET WALMSLEY. | 32 rue Church, Toronto.

(Organisée ou constituée en corporation le 1^{er} septembre 1856. Opérations com-
mencées au Canada le 1^{er} juillet 1883.)

CAPITAL.

Chiffre du capital autorisé et souscrit.....	£200,000	\$973,333 73
Chiffre du capital versé en argent.....	100,000	<u>486,666 36</u>

ACTIF AU CANADA.

Effets déposés au crédit du receveur général :—		
	Valeur au pair.	Valeur vénale.
Effets du Canada 4 pour 100	\$ 58,400 00	\$ 63,656 00
Reporté à la valeur vénale		\$ 63,656 00
Argent en banque, savoir :—		
Banque Molson, compte courant	\$ 1,426 34	
do compte spécial.....	4,575 09	
Total		6,001 43
Soldes des agents.....		<u>463 58</u>
Total de l'actif au Canada		<u>\$ 70,121 01</u>

PASSIF AU CANADA.

Chiffre net des pertes réclamées mais non établies au Canada.....	\$ 70 00
Réserves des primes non acquises sur tous les risques en cours au Canada.....	1,419 72
Total du passif au Canada.....	<u>\$ 1,489 72</u>

REVENU AU CANADA.

Total brut de l'argent reçu pour primes contre les accidents.....	\$ 3,963 40
Moins les réassurances, remboursements de primes, etc.....	1,017 50
Chiffre net de l'argent reçu pour primes.....	\$ 2,945 90
Reçu pour intérêt sur le dépôt en banque	95 48
Total du revenu au Canada.....	<u>\$ 3,041 38</u>

Ministère des Finances—Division des Assurances.

NORWICH AND LONDON—Suite.

DÉPENSES AU CANADA.

Payé pour pertes survenues les années précédentes (lesquelles étaient évaluées dans le dernier rapport à \$58.50)	\$ 58 55
Payé pour pertes par accidents survenus pendant l'année.....	709 60
Total net payé durant l'année pour accidents au Canada	\$ 768 15
Comm. ou courtage, appointements, honoraires et frais du personnel...	1,178 36
Taxes.. ..	164 75
Pour autres paiements, savoir :—Timbres-poste et télégrammes, \$21.84 ; fournitures de bureau, \$9.88 ; annonces, \$58.27 ; change, \$2.05 ; frais judiciaires, \$5	97 04
Total des dépenses au Canada	\$ 2,208 30

RISQUES ET PRIMES.

<i>Risques contre les accidents.</i>	Nombre.	Chiffre.	Primes sur ces polices.
Chiffre brut des polices en vigueur à la date du dernier état.	264	\$ 701,000	\$ 3,765 22
Polices délivrées pendant l'année, nouvelles.	124	358,000	1,452 90
do do renouvelées	186	519,000	2,510 50
Total	574	\$ 1,578,000	\$ 7,728 62
Moins les polices éteintes.....	352	998,000	4,889 17
Chiffre brut des polices en vigueur à la fin de l'année.....	222	\$ 580,000	\$ 2,839 45
Moins les réassurances.....		Nil.	Nil.
Polices en vigueur au 31 décembre 1893.....	222	\$ 580,000	\$ 2,839 45
Nombre de polices en vigueur à cette date.....	222		
Chiffre des polices en vigueur			\$ 580,000 00
Primes sur ces polices			2,839 45

(Reçu le 1^{er} mars 1894.)

OPÉRATIONS GÉNÉRALES POUR L'ANNÉE TERMINÉE LE 31 AOÛT 1893.

(Extrait du rapport des directeurs, Norwich, Angleterre, 4 décembre 1893.)

L'état des comptes pour l'année terminée le 31 août dernier indique que les primes se sont élevées à la somme de £80,884 16ch. 1d., contre £77,010 5ch. 5d. l'année précédente, et que le revenu total de l'association, y compris l'intérêt sur les fonds placés, a été de £87,586 19ch. 2d., un progrès constant que les directeurs voient avec beaucoup de satisfaction.

Le montant payé en indemnités a été de £42,037 9ch. 6d., contre £38,071 4ch. 0d. l'année précédente, car il s'est produit un nombre extraordinaire de cas de blessures graves et d'accidents ayant un résultat fatal.

Comme d'habitude les directeurs ont mis de côté un tiers des primes de l'année afin de couvrir les risques non expirés sur les polices en cours, et après avoir pourvu à la chose, il reste un solde libre de £21,879 11ch. 11d., à même lequel ils recommandent de payer aux actionnaires un nouveau dividende de 9ch. par action (libre de la taxe sur le revenu), soit, avec le dividende intérimaire payé en juin dernier, la somme de 14ch. par action. Le totale de l'actif de l'association s'élève maintenant à la somme de £206,984 11ch. 11d.

Ministère des Finances—Division des Assurances.

COMPAGNIE D'ASSURANCES SUR LA VIE SOLEIL (*SUN*) DU CANADA.

ÉTAT POUR L'ANNÉE TERMINÉE LE 31 DÉCEMBRE.

DÉPARTEMENT DES ACCIDENTS.

(*Pour l'actif, voir l'état du département de la vie.*)

PASSIF.

Primes non acquises.. .. .	\$	377 02
----------------------------	----	--------

REVENU.

Argent brut reçu pour primes	\$	3,574 09
Moins payé pour réassurances		654 76
Chiffre net de l'argent reçu pour primes.....	\$	2,919 33

DÉPENSES.

Indemnités payés pendant l'année (dont \$6,500 obtenues en 1892).....	\$	8,426 39
Dépenses		1,787 04
Total des dépenses pour accidents.....	\$	10,213 43

DIVERS.

Nombre de polices en vigueur à la fin de l'année (combinées).....	75
Chiffre des polices en vigueur à la fin de l'année (polices combinées)...	\$ 32,000 00

(Reçu le 1^{er} mars 1894.)

LA COMPAGNIE D'ASSURANCES *TRAVELERS*.

ÉTAT POUR L'ANNÉE TERMINÉE LE 31 DÉCEMBRE 1893.

DÉPARTEMENT DES ACCIDENTS—OPÉRATIONS DU CANADA.

(Pour l'actif, voir l'état du département de la vie.)

PASSIF AU CANADA.

Chiffre des indemnités en vertu des polices d'assurances contre les accidents non établies, mais non contestées.....	\$	5,300	00
Chiffre des indemnités en vertu des polices d'assurances contre les accidents contestées.....		2,000	00
Chiffre de la réserve sur tous les risques d'accidents au Canada..		34,235	52
Total du passif au Canada.....	\$	41,535	52

REVENU AU CANADA.

Total des primes reçues pendant l'année sur polices d'accidents au Canada	\$	99,630	30
---	----	--------	----

DÉPENSES AU CANADA.

Chiffre payé en indemnités pour accidents survenus les années précédentes, estimées dans le dernier état à \$7,813.60.....	\$	8,713	60
Chiffre payé en indemnités pour accidents survenus pendant l'année.....		35,950	66
Total payé en indemnités pour accidents au Canada.....	\$	44,664	26
Payé pour commission, appointements et autres dépenses du personnel au Canada.....		34,212	26
Payé pour taxes au Canada.....		1,250	88
Total des dépenses au Canada.....	\$	80,127	40

RISQUES ET PRIMES.

<i>Risques contre les accidents au Canada.</i>	Nombre.	Montant.	Primes.
Chiffre brut des polic. en vigueur à la date du dern. état.	5,207	\$ 12,422,003	\$ 73,405 98
Polices délivrées durant l'année.....	6,451	13,964,625	99,630 30
Total.....	11,658	\$ 26,386,628	\$ 173,036 28
A déduire—polices arrivées à fin.....	7,078	14,656,343	104,565 24
Chiffres brut et net des polices en vig. le 31 déc. 1893 ...	<u>4,580</u>	<u>\$ 11,730,285</u>	<u>\$ 68,471 04</u>
Nombre de polices en vigueur à cette date au Canada	4,580		
Chiffre de ces polices.....		\$11,730,285	00
Primes sur ces polices.....			68,471 04

(Reçu le 22 février 1894.)

(Pour l'état des opérations générales, voir la division des assurances sur la vie.)

Ministère des Finances—Division des Assurances.

COMPAGNIE DE SURETÉ AMÉRICAINE, DE NEW-YORK.

ÉTAT POUR L'ANNÉE TERMINÉE LE 31 DÉCEMBRE 1893.

Président—WM. L. TRENHOLME. | *Trésorier*—S. S. COLVILLE.

Siège social—160 Broadway, New-York.

Agent au Canada—ALEXANDER DIXON. | *Bureau principal au Canada*—Toronto.

(Constituée en corporation le 14 avril 1884. Opérations commencées au Canada, juillet 1887.)

CAPITAL.

Chiffre du capital social autorisé, souscrit et versé en argent.....\$2,000,000 00

ACTIF AU CANADA.

Bons enregistrés, 4 pour 100 des Etats-Unis, déposés au crédit du receveur général: valeur au pair, \$50,000; valeur vénale.....\$ 56,500 00

Total de l'actif au Canada.....\$ 56,500 00

PASSIF AU CANADA.

Réserve des primes non acquises sur tous les risques en cours au Canada.\$ 1,597 35

Total du passif au Canada.....\$ 1,597 35

REVENU AU CANADA.

Chiffre net de l'argent reçu pour primes.....\$ 3,194 70

Total du revenu au Canada.....\$ 3,194 70

DÉPENSES AU CANADA.

Chiffre net payé dans l'année pour pertes garanties au Canada.....\$ 1,191 06

Commission et courtage..... 232 59

Taxes au Canada (frais d'enregistrement)..... 100 00

Divers paiements, savoir:—

Dépenses du bureau, \$21.33; frais de port et télégrammes, \$31.61. 52 94

Total des dépenses au Canada.....\$ 1,576 59

RISQUES ET PRIMES.

	Nombre.	Montant.	Primes.
Chiffre brut des polices en vigueur à la date du dernier état.....	432	\$ 507,600	\$ 3,111 94
Risques entrepris durant l'année—nouveaux et renouvelés.....	502	615,250	3,194 70
Total.....	934	\$ 1,122,850	\$ 6,306 64
A déduire—risques arrivés à fin.....	432	507,600	3,111 94
Chiffre brut et net des polices en vigueur le 31 déc. 1893.....	502	\$ 615,250	\$ 3,194 70

Total du nombre de polices en vigueur au Canada à cette date.....502

Chiffre des polices en vigueur.....\$ 615,250 00

Primes sur ces polices..... 3,194 70

(Reçu le 5 mars 1894.)

COMPAGNIE DE SURETÉ AMÉRICAINE—*Fin.*

OPÉRATIONS GÉNÉRALES DE L'ANNÉE TERMINÉE LE 31 DÉCEMBRE 1893.

(D'après le rapport fait au surintendant des assurances de l'Etat de New-York.)

ACTIF.

Valeur au prix d'achat des immeubles libres d'hypothèques.....	\$1,279,067	37
Prêts sur bons et hypothèques, premières hypothèques.....	20,000	00
Bons et effets possédés par la compagnie (valeur au pair, \$1,401,734.99); valeur vénale.....	1,629,189	99
Prêts sur effets et bons, etc., (valeur au pair, \$35,000; valeur vénale, \$35,000).....	18,557	80
Argent en caisse et à la banque.....	186,924	17
Intérêt dû et acquis sur effets.....	11,083	65
Chiffre brut des primes en cours de perception....	52,515	96
Effets à recevoir.....	4,716	46
Actif divers.....	168,983	16
Total de l'actif.....	\$3,371,038	56

PASSIF.

Chiffre net des indemnités impayées.....	\$ 168,837	56
Total des primes non acquises.....	388,416	06
Passif divers.....	2,154	97
Total du passif, sauf le capital versé.....	\$ 559,408	59
Capital social versé.....	\$2,000,000	00
Excédent en sus du passif et du capital.....	\$ 811,629	97

REVENU.

Chiffre net reçu pour primes.....	\$ 728,139	92
Reçu pour intérêt et dividendes.....	104,759	48
Reçu pour loyers.....	52,361	11
Total du revenu.....	\$ 885,260	51

DÉPENSES.

Chiffre net payé en indemnités.....	\$ 242,304	86
Dividendes aux actionnaires.....	160,000	00
Commission ou courtage.....	38,560	74
Appointements, émoluments et autres frais du personnel.....	170,021	63
Taxes.....	27,064	61
Tous autres frais.....	103,470	46
Total des dépenses.....	\$741,422	30

Chiffre des risques de garanties biffés ou renouvelés durant l'année.	\$136,057,448	00
Primes sur ces risques.....	846,357	18
Chiffre des risques expirés et arrivés à fin.....	106,725,418	00
Primes sur ces risques.....	627,860	54
Chiffre des risques en vigueur à la fin de l'année.....	127,015,338	00
Primes sur ces risques.....	776,832	11

(Reçu le 20 mars 1894.)

Ministère des Finances—Division des Assurances.

LA COMPAGNIE DE GARANTIE DE L'AMÉRIQUE DU NORD.

ÉTAT POUR L'ANNÉE TERMINÉE LE 31 DÉCEMBRE 1893.

Président et agent principal—

EDWARD RAWLINGS.

Secrétaire-trésorier—ROBERT KERR.

Bureau principal—Carré Dominion, Montréal.

(Constituée en corporation le 2 août 1851, par l'acte de la législature de l'ancienne province du Canada, 14-15 Vic., ch. 36; modifié en 1873 par 36 Vic., ch. 22; et en 1880 par 43 Vic., ch. 71; et en 1881 par 44 Vic., ch. 57. Opérations commencées au Canada en avril 1872. Opérations commencées aux Etats-Unis en janvier 1881.)

CAPITAL.

Chiffre du capital autorisé.....	\$1,000,000 00
Chiffre souscrit.....	668,600 00
Chiffre versé en argent.....	<u>304,600 00</u>

(Pour la liste des actionnaires, voir l'annexe.)

ACTIF.

Valeur foncière (moins les charges) possédée par la compagnie.....	\$ 34,736 33
Prêts garantis par bons et hypothèques, sur lesquels il n'est pas dû plus d'une année d'intérêt, constituant 1 ^{re} hypothèque sur biens-fonds...	20,530 00

*Effets et bons possédés par la compagnie, savoir :—

	Valeur au pair.	Valeur vénale.
Bons de la corporation de Montréal.....	\$ 10,500 00	\$ 16,395 00
Effets do do.....	47,100 00	56,140 00
Bons du havre de Montréal.....	88,500 00	91,910 00
Bons de la cité de Toronto.....	10,000 00	10,900 00
Bons hypothécaires du chemin de fer de Louisville, Evansville et Saint-Louis.....	9,150 00	3,431 25
Bons de l'aqueduc de Victoria, C.-B.....	10,000 00	11,500 00
Bons du ch. de f. Lac-Champlain et Jonct. du St-Laurent.....	5,000 00	5,000 00
Bons de la province de Québec.....	1,000 00	1,070 00
Effets du Canada.....	2,399 67	2,447 66
Bons de la Chambre de commerce de Montréal.....	2,500 00	2,250 00
Bons du chemin de fer Canada-Sud.....	10,000 00	10,200 00
†Bons des Etats-Unis, enregistrés.....	100,000 00	112,900 00
†Bons de la cité de Richmond, Virginie.....	15,000 00	15,150 00
†Bons de la cité de Brooklyn, N.-Y.....	100,000 00	100,000 00
‡Actions de la Cie de garantie des Etats-Unis.....	149,100 00	149,100 00
Effets de la Bourse de Philadelphie.....	200 00	200 00
Effets de la Cie de télégraphe de Montréal.....	4,000 00	5,720 00

Total, valeur au pair et valeur vénale..... \$ 559,449 67 \$ 588,313 91

Reporté à la valeur vénale..... 588,313 91

Montant des prêts sur effets donnés comme garantie collatérale à la valeur au pair, \$124,549.67; valeur vénale, \$124,985.66..... 32,600 00

Argent en caisse au bureau principal..... 4,737 37

Argent en banques, savoir :—

Banque de Montréal, Montréal.....	\$ 3,743 09
Traders Bank of Canada, Toronto.....	10,000 00
Banque de Montréal, Chicago.....	10,134 92
Cuyler, Morgan et Cie, New-York.....	39,144 00
Bank of Kentucky, Louisville, Ky.....	1,901 96
Commercial National Bank, Nashville, Tenn.....	3,829 64
St. Louis National Bank, St. Louis, Mo.....	79 81
Continental Bank, St. Louis, Mo.....	905 59
Fourth National Bank, Nashville, Tenn.....	873 71

Total..... 70,613 02

* Sur ces effets sont déposés au crédit du receveur général du Canada, bons du havre de Montréal, \$29,000; effets fédéraux du Canada, \$2,399.67; bons de la cité de Victoria, \$10,000; bons de la corporation de Montréal, \$17,000.

† \$100,000 d'obligations de la cité de Brooklyn et \$100,000 de bons des Etats-Unis, déposés au gouvernement de l'Etat de New-York, et \$15,000 de bons de la cité de Richmond, dans la Virginie.

‡ \$125,100 d'effets de la Compagnie de garantie des Etats-Unis sont tenus par la Manhattan Trust Co., de New-York, en fidéicommis pour le bénéfice des porteurs de polices de la Compagnie de garantie et pour les créanciers dans les Etats-Unis.

GARANTIE—*Suite.*

Intérêt acquis et impayé sur effets.....	\$ 7,673 09
Solde des agents.....	19,775 70
Mobiliers de bureaux et aménagement, y compris les coffres de sûreté au bureau principal et aux succursales	5,659 10
Total de l'actif.....	\$ 784,638 52

PASSIF.

(1.) *Passif au Canada.*

Chiffre des indemnités réclamées mais non établies.....	\$ 2,713 99
do do rapportées ou supposées mais non réclamées....	2,500 00
do do contestées, en litige (datant d'années précédentes)....	5,000 00
Chiffre total des réclamations non réglées pour pertes au Canada.....	\$ 10,213 99
Réserve des primes non acquises sur tous les risques au Canada.....	18,171 26
Dû et acquis pour appointements, réassurances, loyer, dépenses des agences et autres dépenses diverses, y compris commission pour la perception des primes impayées.....	6,085 18
Total du passif au Canada.....	\$ 34,470 43

(2.) *Passif dans les autres pays.*

Chiffre net des indemnités rapportées ou supposées mais non rapportées....	\$ 7,972 16
do do réclamées mais non réglées.....	12,650 00
do pertes contestées et en litige (datant des années précédentes).	15,535 50
do do mais non portées devant les tribunaux.....	20,000 00
Chiffre net des indemnités de garantie non réglées... ..	\$ 56,157 66
Réserve des primes non acquises sur tous les risques en cours.....	86,572 40
Dû et acquis pour appointements, loyer, réassurances, dépenses des agences et autres dépenses diverses, y compris commission pour la perception des primes impayées.....	6,693 05
Total du passif dans les autres pays.....	\$ 149,423 11

Total du passif (à part le capital social) dans tous les autres pays..... \$ 183,893 54

Capital social versé en argent \$ 304,600 00

Excédent net disponible en sus de tout passif et du capital social..... \$ 296,144 98

REVENU.

<i>Pour risques de garantie.</i>	Au Canada.	Dans les autres pays.
Argent brut reçu pour primes.....	\$ 37,637 47	\$ 221,267 71
Moins les réassurances, rabais, deduct. et remboursements....	3,850,34	35,279 80
Argent net reçu pour primes.....	\$ 33,787 13	\$ 185,987 91
Total net de l'argent reçu pour primes dans tous les pays.....	\$ 219,775 04	
Reçu en intérêt sur bons et hypothèques.....	33,607 21	
Indemnités recouvrées.....	13,474 18	
Total du revenu.....	\$ 266,856 43	

Ministère des Finances—Division des Assurances.

GARANTIE—*Suite.*

DÉPENSES.

<i>Pour risques de garantie.</i>	Au Canada.	Dans les autres pays.	
Chiffre payé durant l'année pour pertes survenues les années précédentes (portées dans le dernier état à \$31,925.87)....\$	7,153 00	\$ 22,643 71	
Moins les objets sauvés, frais de sauvetage et reçu d'autres com- pagnies pour réassurances.....		1,461 62	
Chiffre net payé sur ces polices.....	\$ 7,153 00	\$ 21,182 09	
Chiffre payé pour pertes survenues pendant l'année.....	\$ 11,076 13	\$ 68,104 31	
Moins les réassurances.....		9,670 20	
Chiffre net payé pendant l'année pour ces pertes.....	\$ 11,076 13	\$ 58,434 11	
Total net payé pour pertes pour garantie pendant l'année....	<u>\$ 18,229 13</u>	<u>\$ 79,616 20</u>	
Chiffre net payé durant l'année pour pertes dans tous les pays.....\$			97,845 33
Chiffre des dividendes payés durant l'année à 6 pour 100.....			18,276 00
Commission ou courtage.....			5,161 65
Appointements, rétributions et autres frais du personnel.....			58,834 28
Taxes.....			5,921 19
Divers paiements, savoir:—Annonces, \$3,544.52; loyers et taxes \$9,420.51; divers frais de bureaux, frais de port, paquets et télé- grammes, \$11,271.41; impressions et papeterie, \$4,853.90; départe- ment de l'inspection et de la revision (extérieur), \$28,501.38; frais judiciaires, \$1,466.99; mobilier, \$484.10.....			59,542 81
Total des dépenses.....			<u>\$ 245,581 26</u>

COMPTE DE CAISSE.

Dt.

31 déc. 1892—		
Solde en caisse et en banques à cette date.....	\$	82,755 90
31 déc. 1893—		
Revenu comme ci-dessus.....	266,856 43	
Reçu par la réalisation de placements.....	15,904 30	
	<u>\$</u>	<u>365,516 63</u>

Av.

31 déc. 1893—		
Dépenses durant l'année comme ci-dessus.....	\$	245,581 26
Placements faits pendant l'année.....	25,484 98	
Prêt.....	19,100 00	
Solde en caisse et en banque à cette date.....	75,350 39	
	<u>\$</u>	<u>365,516 63</u>

GARANTIE—Fin.

RISQUES ET PRIMES.

<i>Pour risques de garantie.</i>		<i>En Canada.</i>		<i>Dans les autres pays.</i>		<i>Total dans tous les pays.</i>	
	<i>Chiffre.</i>	<i>Primes sur ces polices.</i>	<i>Chiffre.</i>	<i>Primes sur ces polices.</i>	<i>Chiffre.</i>	<i>Primes sur ces polices.</i>	
Polices en vigueur à la date du dernier état.....	\$ 5,414,299	\$ 36,536 50	\$ 42,469,947	\$ 213,038 44	\$ 47,884,246	\$ 249,574 94	
Polices délivrées pendant l'année—nouvelles et renouvelées.....	6,424,443	37,204 13	47,033,550	209,503 83	53,457,993	246,767 96	
Total,	\$ 11,838,742	\$ 73,800 63	\$ 89,503,497	\$ 422,542 27	\$ 101,342,239	\$ 496,342 90	
A déduire, les polices éteintes, y compris les polices renouvelées.....	5,666,024	36,125 60	46,268,825	215,382 82	51,934,849	251,507 92	
Polices en vigueur à cette date.....	6,172,718	37,675 03	43,234,672	207,159 95	49,407,390	244,834 98	
Moins, les polices réassurées.....	213,500	1,382 50	6,730,783	34,015 15	6,944,283	35,347 65	
Polices en vigueur le 31 décembre 1893.....	\$ 5,959,218	\$ 36,342 53	\$ 36,503,889	\$ 173,144 80	\$ 42,463,107	\$ 209,487 33	

Chiffre net des polices en vigueur..... \$ 42,463,107 00
 Total net des primes sur ces polices..... 209,487 33

(Reçu le 15 février 1894.)

Ministère des Finances—Division des Assurances.

COMPAGNIE D'ASSURANCES SUR LES GLACES *DOMINION*.

ÉTAT POUR L'ANNÉE TERMINÉE LE 31 DÉCEMBRE 1893.

Président et agent—A. RAMSAY.

Secrétaire—E. A. FAUTEUX.

Siège social—Montréal.

(Organisée ou constituée en corporation, 22 mai 1888 par 51 Vict., ch. 95. Opérations commencées au Canada, 14 décembre 1888, en se chargeant des affaires d'assurances sur glaces de A. Ramsay.)

CAPITAL.

Chiffre du capital autorisé	\$ 50,000 00
Chiffre souscrit.....	25,000 00
Chiffre payé en argent.....	<u>10,000 00</u>

(Pour la liste des actionnaires, voir annexe.)

ACTIF.

Effets et bons déposés au crédit du receveur général, savoir:—

	Valeur au pair.	Valeur vénale.
Bons de la province de Québec à 5 pour 100	\$ 5,000 00	\$ 5,500 00
Bons du bureau des écoles protestantes de Montréal.....	11,000 00	10,847 00
Total.....	<u>\$ 16,000 00</u>	<u>\$ 16,347 00</u>

Reporté à la valeur vénale.....	\$ 16,347 00
En caisse au bureau principal	4,446 43
Solde des agents.....	1,354 97
Mobilier et aménagement de bureau.....	400 00
Total de l'actif.....	<u>\$ 22,548 40</u>

PASSIF.

Réserve des primes non acquises sur tous les risques en cours sur glaces\$	<u>12,973 90</u>
Total du passif.....	<u>\$ 12,973 90</u>
Capital payé en argent.....	<u>\$ 10,000 00</u>

REVENU.

Chiffre brut de l'argent reçu pour primes.....	\$ 8,940 32
A déduire, les réassurances, rabais, déductions et remboursement de primes	293 03
Chiffre net de l'argent reçu pour primes.....	\$ 8,647 29
Reçu en intérêts sur bons.....	690 00
Total du revenu.....	<u>\$ 9,337 29</u>

COMPAGNIE D'ASSURANCES SUR LES GLACES *DOMINION*—Fin.

DÉPENSES.

Chiffre payé pour pertes sur glaces durant l'année.....	\$	4,451 07	
A déduire, les objets sauvés et les frais de sauvetage.....		56 50	
Chiffre net payé pour pertes sur glaces	\$	4,394 57	
Montant des dividendes payés durant l'année.....		4,000 00	
Commission ou courtage.....		1,522 57	
Appointements, rétributions et tous autres frais du personnel au Canada		1,370 93	
Taxes		260 00	
Total des dépenses.....	\$	<u>11,548 07</u>	

COMPTE DE CAISSE.

1892.			1893.		
31 déc.—Solde en caisse et en banques			31 déc.—Dépenses durant l'année com-		
à cette date.....	\$	6,657 21	me ci-dessus.....	\$	11,548 07
1893.			Solde en caisse et en banques		
31 déc.—Revenu comme ci-dessus.....		9,337 29	à cette date.....		4,446 43
	\$	<u>15,994 50</u>			<u>\$ 15,994 50</u>

RISQUES ET PRIMES.

	Nombre.	Primes.
Police en vigueur à la date du dernier état.....	1,924	\$ 30,349 90
Polices délivrées durant l'année—nouvelles.....	361	4,135 08
Polices délivrées durant l'année—renouvelées.....	410	3,638 02
Total	2,695	\$ 38,123 00
A déduire, les polices éteintes.....	808	10,282 74
Total brut et net des polices en vigueur le 31 décembre 1893 ...	<u>1,887</u>	<u>\$ 27,840 26</u>
Nombre total de polices en vigueur... ..	1,887	
Total des primes sur ces polices		<u>\$ 27,840 26</u>

(Reçu le 1^{er} mars 1894.)

Ministère des Finances—Division des Assurances.

COMPAGNIE D'ASSURANCES DITE *LLOYDS' PLATE GLASS*.

ÉTAT POUR L'ANNÉE TERMINÉE LE 31 DÉCEMBRE 1893.

Président—WILLIAM T. WOODS. | *Secrétaire*—CHAS. E. W. CHAMBERS.

Bureau principal—63 rue William, New-York.

Bureau principal au Canada—Toronto. | *Agents au Canada*—
EASTMURE ET LIGHTBOURNE.

(Organisée ou constituée en corporation en août 1882. Opérations commencées au Canada, 12 juillet 1886.)

CAPITAL.

Montant du capital autorisé, souscrit et versé en argent.....\$ 250,000 00

ACTIF AU CANADA.

Bons du Canada 4 pour 100, déposés au crédit du receveur général,
valeur au pair, \$10,000 ; valeur vénale.....\$ 10,800 00
Soldes des agences au Canada..... 5,340 10

Total de l'actif au Canada\$ 16,140 10

PASSIF AU CANADA.

Chiffre des pertes sur glaces réclamées mais non réglées au Canada....\$ 643 22
Réserve des réassurances sur tous les risques en cours au Canada..... 13,619 13

Total du passif au Canada\$ 14,262 35

REVENU AU CANADA.

Chiffre brut des primes reçues en argent.....\$ 10,454 08
A déduire les réassurances, rabais, déductions et remboursements de primes. 768 84

Chiffre net reçu pour primes.....\$ 9,685 24
Reçu en intérêts et dividendes 400 00

Total du revenu en Canada.....\$ 10,085 24

DÉPENSE AU CANADA.

Chiffre pour pertes survenues l'année précédente (portées dans le dernier
état à \$355.69).....\$ 355 69

Chiffre net payé durant l'année pour ces pertes \$ 4,315 97
A déduire les objets sauvés et les frais de sauvetage 889 40

Chiffre net payé pour pertes survenues pendant l'année.....\$ 3,426 57

Chiffre net payé pour pertes de glaces pendant l'année.....\$ 3,782 26
Commission ou courtage..... 4,036 64
Appointements, honoraires et tous autres frais du personnel en Canada.. 190 58

Total des dépenses au Canada\$ 8,009 48

LLOYDS' PLATE GLASS—Suite.

RISQUES ET PRIMES.

<i>Risques sur glaces au Canada.</i>	Montant.	Primes.
Polices en vigueur, à la date du dernier état.....	\$.....	\$ 23,145 63
Polices délivrées durant l'année—nouvelles et renouvelées....	11,113 63
Total.....	\$.....	\$ 34,258 66
A déduire, les polices éteintes.....	7,644 60
Chiffre brut et net en vigueur le 31 décembre 1893.....	<u>\$.....</u>	<u>\$ 26,614 06</u>
Nombre de polices en vigueur à cette date au Canada.....	Pas de rapport.	
Total net de l'argent reçu pour primes.....	do	
Primes sur ces polices.....		<u>\$ 26,614 06</u>

(Reçu le 15 février 1894.)

OPÉRATIONS GÉNÉRALES POUR L'ANNÉE TERMINÉE LE 31 DÉCEMBRE 1893.

(Telles que rapportées au département des assurances de l'Etat de New-York.)

ACTIF.

Valeur vénale des immeubles de la compagnie, moins les hypothèques..	\$ 265,000 00
Effets et bons possédés par la compagnie, valeur au pair, \$207,500; valeur vénale	229,512 50
Argent en caisse et en banques.....	26,472 85
Primes brutes en voie de perception.....	74,908 65
Loyers dus et acquis.....	1,550 00
Intérêt dû et acquis sur bons.....	300 00
Comptes divers.....	1,492 65
Total de l'actif.....	<u>\$ 599,236 65</u>

PASSIF.

Chiffre net des pertes impayées.....	\$ 2,856 08
Primes non acquises.....	207,871 12
Dû et acquis pour dépenses de l'agence, glaces, etc.....	29,362 35
Commission sur les soldes des agents	18,727 16
Total du passif, à part le capital.....	<u>\$ 258,816 71</u>
Capital versé en argent.....	\$ 250,000 00
Excédent en sus de toutes obligations.....	<u>90,419 94</u>

REVENU.

Total net de l'argent reçu pour primes.....	\$ 375,980 88
Intérêt et dividendes.....	19,591 58
Loyers et profits sur garanties vendues.....	9,043 38
Total net du revenu.....	<u>\$ 404,615 84</u>

Ministère des Finances—Division des Assurances.

LLOYDS' PLATE GLASS—Fin.

DÉPENSES.

Chiffre net des pertes payées.....	\$ 164,969 50
Dividendes aux actionnaires.....	40,000 00
Payé pour commission ou courtage	103,998 61
Appointements, etc.....	44,072 34
Taxes et droits de permis.....	10,625 32
Tous autres frais	24,955 86
Total des dépenses.....	<u>\$ 388,621 63</u>

RISQUES ET PRIMES.

	Montant.
Risques entrepris ou renouvelés 1893	\$ 15,122,197 00
Primes sur ces risques.....	430,224 63
Chiffre des risques qui ont pris fin pendant l'année.	13,598,654 00
Primes sur ces risques.....	387,463 03
Chiffre net en vigueur à la fin de l'année 1893.....	14,857,800 00
Primes sur ces risques.....	<u>414,748 94</u>

NEW-YORK, 27 janvier 1894.

OPÉRATIONS D'ASSURANCES SUR GLACES PAR MONGENAI, BOIVIN ET CIE.

ÉTAT POUR L'ANNÉE TERMINÉE LE 31 DÉCEMBRE 1893.

Bureau principal—338 rue Saint-Paul, Montréal.

(Permis délivré le 14 octobre 1886.)

ACTIF, ASSURANCES SUR GLACES.

Effets et bons déposés au crédit du receveur général, savoir :—

	Valeur au pair.	Valeur vénale.
Effets du Canada 4 pour 100.....	\$ 5,000 00	\$ 5,200 00
Bons de ville du Sault Sainte-Marie.....	8,567 25	8,567 25
Total.....	<u>\$ 13,567 25</u>	<u>\$ 13,767 25</u>

Rapporté à la valeur vénale.....\$ 13,767 25

PASSIF, ASSURANCES SUR GLACES.

Réserve des primes non acquises sur tous les risques d'assurances sur glaces au Canada\$ 16,153 09

REVENU, ASSURANCES SUR GLACES.

Total net de l'argent reçu pour primes.....\$ 13,859 86

Total du revenu.....\$ 13,859 86

DÉPENSES, ASSURANCES SUR GLACES.

Montant payé pour pertes survenues durant l'année.....\$ 6,836 16
A déduire, les objets sauvés et les frais de sauvetage..... 718 25

Chiffre net payé pour ces pertes durant l'année.....\$ 6,117 91
Commission ou courtage 1,518 59
Taxes..... 254 67

Total des dépenses.....\$ 7,891 17

RISQUES ET PRIMES.

<i>Risques sur glaces.</i>	Nombre.	Primes sur ces risques.
Total brut des polices en vigueur, à la date du dernier rapport.....	2,200	\$ 29,594 47
Risques entrepris durant l'année—nouveaux	1,118	11,237 88
do do renouvelés	225	2,621 98
Total	<u>3,543</u>	<u>\$ 43,454 33</u>
A déduire, les polices éteintes.....	1,134	11,148 14
Total brut et net en vigueur, 31 décembre 1893	<u>2,409</u>	<u>\$ 32,306 19</u>
Nombre total des polices en vigueur.....	2,409	
Chiffre total des primes sur ces polices.....		<u>\$ 32,306 19</u>

(Reçu le 10 mars 1894.)

Ministère des Finances—Division des Assurances.

COMPAGNIE CANADIENNE D'INSPECTION ET D'ASSURANCES DES CHAUDIÈRES À VAPEUR DU CANADA.

ÉTAT POUR L'ANNÉE TERMINÉE LE 31 DÉCEMBRE 1893.

Président—JOHN L. BLAIKIE. | Secrétaire—ALEXANDER FRASER.
Agent—W. B. McMURRICH. | Bureau principal—Toronto.

(Organisée ou constituée en corporation le 8 avril 1875, par 38 Vict., ch. 95, modifié en 1882 par 45 Vict., ch. 102, en 1889 par 52 Vict., ch. 97, et en 1892 par 55-56 Vict., ch. 68. Opérations commencées au Canada le 9 octobre 1875.

CAPITAL.

Chiffre du capital autorisé.....	\$ 500,000 00
Chiffre du capital souscrit	100,100 00
Chiffre versé en argent	45,045 00

(Pour la liste des actionnaires, voir l'annexe.)

ACTIF.

Effets et bons possédés par la compagnie, savoir :—

	Valeur vénale.	Valeur vénale.
Obligations de la ville de Gananoque	\$ 10,000 00	\$ 10,109 83
Débiteures de Deseronto	3,000 00	3,000 00
do de la <i>Canada Landed and National Invest. Co.</i>	8,000 00	8,000 00
do de la ville de Tilsonburg	2,000 00	2,285 78
do de la ville de Guelph	1,500 00	1,521 91
do de la ville de Deseronto	6,224 00	6,490 49
do du township de Leeds et Landsdowne.	5,000 00	5,308 48
do do Yonge et Escott	5,000 00	5,328 60
do do Elizabethtown	7,000 00	7,399 41
do de la ville de Simcoe	7,000 00	7,432 85
	\$ 54,724 00	\$ 56,877 35

(Les effets ci-dessus sont déposés au crédit du receveur général.)

Débiteures de la ville de Deseronto	4,212 00	4,239 92
do de la <i>Land Security Co.</i>	4,500 00	4,500 00
do de la <i>British Canadian L. and I. Co.</i>	2,000 00	2,000 00
do de la <i>Imperial Loan and Investment Co.</i>	3,000 00	3,000 00
do de la <i>Freehold Loan and Savings Co.</i>	2,500 00	2,500 00
do de la Chambre de Commerce de Toronto	200 00	200 00
do de la cité de London	6,000 00	5,786 25
do du township de Loborough	2,301 25	2,366 22

Total, valeur au pair et valeur vénale.....

Reporté à la valeur vénale.....	\$ 81,469 74
*Prêts garantis par débiteures sur lesquelles il n'est pas dû plus d'un an d'intérêt.....	3,000 00
Argent au bureau principal	7 72

Argent en banques, savoir :—

A la banque Canadienne du Commerce	\$ 1,215 07
<i>Home Savings and Loan Co.</i>	6,709 92

Total de l'argent en banques.....	7,924 99
Intérêt acquis et impayé sur débiteures, etc.	391 165 00
Intérêt acquis sur débiteures, etc.....	1,284 69
Solde des agents	3,094 98
Mobilier de bureau	500 00
Compte du service spécial à payer	5 00

Total de l'actif.....

\$ 97,452 12

*Ce prêt est garanti par le dépôt de débiteures de la Compagnie de télégraphe North American au montant de \$6,000.

INSPECTION ET ASSURANCES DES CHAUDIÈRES A VAPEUR—*Suite.*

PASSIF.

Réserve des primes non acquises sur tous les risques en cours, Canada.	\$	20,174	84
Dû pour divers petits comptes d'impressions, annonces, etc.		200	00
Total du passif.	\$	20,374	84
Capital versé en argent.	\$	45,045	00
Excédent net disponible en sus de tout passif et du capital.	\$	32,032	28

REVENU.

Chiffre brut de l'argent reçu pour primes.	\$	21,353	28
Chiffre brut de l'argent reçu sur billets acceptés en paiement de primes.		Nil.	
Chiffre brut de l'argent reçu pour primes.		21,353	28
Moins les réassurances, rabais et remboursements de primes.		776	52
Chiffre net de l'argent reçu pour primes.	\$	20,576	76
Reçu pour intérêt sur effets, etc.		4,165	37
Revenu de la division du service spécial.		317	43
Total du revenu.	\$	25,059	56

DÉPENSES.

Chiffre payé pendant l'année pour pertes.	\$	369	17
Dividendes à 6 pour 100 payés durant l'année.		2,702	70
Commission ou courtage.		2,259	19
Appointements, rétributions et tous autres frais du personnel.		9,762	28
Taxes.		298	32
Divers paiements :—			
Dépenses générales, y compris loyer, papeterie, impressions, frais de port, dépenses de l'agence, etc., \$1,770.53; frais de voyages, \$2,453.78; annonces, inspections spéciales et crédit voté par les actionnaires au président et aux directeurs, \$2,672.10.		6,897	41
Total des dépenses.	\$	22,289	07

COMPTE DE CAISSE.

1892.	<i>Dt.</i>		
31 déc.—Solde en caisse et en banques à cette date.	\$	5,820	69
1893.			
31 déc.—Revenu comme ci-dessus.		25,059	56
Reçu en recouvrement de placements.		7,420	00
Effet à recevoir.		62	75
	\$	38,363	00
1893.	<i>Av.</i>		
31 déc.—Dépenses durant l'année comme ci-dessus.	\$	22,289	07
Placements pendant l'année.		8,141	22
Solde en caisse et en banques à cette date.		7,932	71
	\$	38,363	00

INSPECTION ET ASSURANCES DES CHAUDIÈRES A VAPEUR—Fin.

RISQUES ET PRIMES.

	AU CANADA.			DANS LES AUTRES PAYS.			TOTAL DANS TOUS LES PAYS.		
	Nombre	Chiffre.	Primes.	Nombre	Chiffre.	Primes.	Nombre	Chiffre.	Primes.
		\$	\$		\$	\$		\$	\$ cts.
Chiffre brut des polices en vigueur à la date du dernier état.	730	2,688,162	37,425 64	80	534,653	2,146 41	810	3,222,815	39,572 05
Polices délivrées durant l'année—nouvelles.	129	327,500	5,149 84				129	327,500	5,149 84
do renouvelées.	454	1,462,937	17,738 04				454	1,462,937	17,738 04
Total	1,313	4,478,599	60,313 52	80	534,653	2,146 41	1,393	5,013,252	62,459 93
Moins les polices éteintes	587	1,880,162	19,720 61	47	284,659	674 31	634	2,164,821	20,394 95
Chiffre brut des polices en vigueur à la fin de l'année	726	2,508,437	40,592 88	33	249,994	1,472 10	759	2,848,431	42,064 98
Moins les réassurances		236,658	1,350 31					236,658	1,350 31
Chiffre net des polices en vigueur le 31 décembre 1893.	726	2,361,779	39,242 57	33	249,994	1,472 10	759	2,611,773	40,714 67
Nombre total des polices en vigueur à cette date.									759
Chiffre net des polices en vigueur.									\$2,611,773 00
Total des primes sur ces polices.									40,714 67

(Reçu le 27 février 1894.)

COMPAGNIE D'ASSURANCES DES CHAUDIÈRES À VAPEUR ET DES
GLACES DU CANADA.

ÉTAT JUSQU'AU 31 DÉCEMBRE 1893.

Président—E. JONES PARKE, C.R. | Secrétaire et agent principal—JAMES LAUT.
Bureau principal—London, Ont.

(Constituée en corporation le 31 juillet 1891, 54-55 Vict., ch. 118. Opérations
commencées au Canada le 27 juillet 1893.)

CAPITAL.

Chiffre du capital autorisé.....	\$ 500,000 00
Chiffre du capital souscrit.....	200,000 00
Chiffre versé en argent.....	<u>20,050 00</u>

(Pour la liste des actionnaires, voir annexe.)

ACTIF.

Effets possédés par la compagnie, savoir :—

Débitures de l'Huron et Erié déposées au crédit du receveur général.....	\$ 20,000 00
Argent en caisse au bureau principal.....	22 71
Argent à la banque de Toronto.....	481 97
Soldes des agents.....	675 48
Appareils et effets à l'usage de l'inspecteur.....	144 67
Garnitures de bureau et papeterie.....	400 00
Mobilier de bureau et clavigraphes.....	169 87

Total de l'actif.....\$ 21,894 70

PASSIF.

Réserves des primes non acquises sur risques des chaudières à vapeur.....	\$ 1,056 05
do do sur risques des glaces.....	1,027 93

Total de la réserve des primes acquises.....\$ 2,083 98

Argent emprunté.....	1,401 20
Dû pour dépenses diverses.....	441 08

Total du passif.....\$ 3,926 26

Capital versé.....\$ 20,050 00

REVENU.

Primes reçues pour les risques des chaudières à vapeur.....	\$ 741 00
do do des glaces.....	882 09

Total net de l'argent reçu en primes.....\$ 1,623 09

Reçu en intérêt sur bons et hypothèques.....411 05

Total net du revenu.....\$ 2,034 14

Reçu par appels sur le capital.....20,000 00

Reçu par l'augmentation du capital.....50 00

Revenu brut.....\$ 22,084 14

Ministère des Finances—Division des Assurances.

COMPAGNIE D'ASSURANCES À VAPEUR ET DES GLACES DU
CANADA—*Fin.*

DÉPENSES.

Commission ou courtage.....	\$	322 82
Appointements, rétributions et tous autres frais du personnel.....		708 60
Divers paiements, savoir:—		
Frais de voyages, \$508; frais de port, de messagerie, télégraphe et change, \$202.20; coût de la charte et frais judiciaires, \$391.19; annonces, \$62; loyer, combustible et éclairage, \$59.25; fourniture de bureau, \$544.39; appareils à l'usage de l'inspecteur, \$41.34; mobilier de bureau, \$39.87.....		1,948 24
Total de la dépense.....	\$	2,979 66

COMPTE DE CAISSE.

1893.	Dt.	1893.	Av.
31 déc.—Revenu comme ci-dessus.....	\$ 22,084 14	31 déc.—Dépenses durant l'année comme ci-dessus.....	\$ 2,979 66
Compte d'emprunt—emprunté durant l'année.....	1,401 20	Placements.....	20,000 00
		Solde en caisse et en ban- ques à cette date.....	505 68
	<u>\$ 23,485 34</u>		<u>\$ 23,485 34</u>

RISQUES ET PRIMES.

Risques des chaudières à vapeur au Canada.	Nombre.	Montant.	Primes.
Polices délivrées durant l'année—nouvelles.....	50	\$ 84,000 00	\$ 1,191 00
Polices en vigueur au 31 décembre 1893.....	50	84,000 00	1,191 00

Risques sur les glaces au Canada.

Polices délivrées durant l'année—nouvelles.....	90	\$ 1,108 57
Polices en vigueur le 31 décembre 1893.....	90	1,108 57

Nombre total de polices en vigueur à cette date.....	140
Total des primes sur ces polices.....	\$ 2,299 57

(Reçu le 28 février 1894.)

LE COMPAGNIE DE GARANTIE DE LA PUISSANCE CONTRE LES
VOLEURS (À RESPONSABILITÉ LIMITÉE).

ÉTAT POUR L'ANNÉE TERMINÉE LE 31 DÉCEMBRE 1893.

Président—SAMUEL FINLEY.

Secrétaire—JOHN CAMPBELL.

Bureau principal—Montréal.

Gérant général et agent-chef—
JOHN A. GROSE.

(Constituée en corporation le 26 avril 1893, par 56 Viet., chap. 78. Opérations
commencées au Canada le 6 juin 1893.)

CAPITAL.

Chiffre autorisé et souscrit.....	\$ 200,000 00
Chiffre versé en argent	40,000 00

(Pour la liste des actionnaires, voir l'annexe.)

ACTIF.

Effets et bons possédés par la compagnie :—

	Valeur au pair.	Valeur vénale.
* Bons—4 pour 100 des écoles protestantes de Montréal...	\$ 28,000 00	\$ 28,000 00
Bons—5 pour 100 de la cité de New-Westminster.....	5,000 00	5,237 50
Total de la valeur au pair et de la valeur vénale...	\$ 33,000 00	\$ 33,237,50
Reporté à la valeur vénale.....		\$ 33,237 50
Prêts.....		5,600 70
Argent en caisse au bureau principal.....		25 28
Intérêt acquis sur effets.....		685 00
Intérêt dû et impayé sur prêts.....		73 80
Soldes des agents.....		893 93
Mobilier de bureau.....		990 06
Total de l'actif.....		\$ 41,506 27

PASSIF.

Chiffre net des pertes dues et encore impayées.....	\$ 100 00
Réserve des primes non acquises.....	6,054 05
Dû et acquis pour appointements, etc.....	718 15
Retiré de trop à la banque.....	1,092 73
Intérêt dû et impayé.....	3 40
Total du passif (à l'exclusion du capital).....	\$ 7,968 33
Capital versé en argent.....	\$ 40,000 00

* Déposés au crédit du receveur général.

Ministère des Finances—Division des Assurances.

LA COMPAGNIE DE GARANTIE DE LA PUISSANCE CONTRE LES VOLEURS (À RESPONSABILITÉ LIMITÉE.)—Fin.

REVENU.

	Au Canada.
<i>Pour les risques de garantie contre les voleurs</i>	
Chiffre brut reçu en primes.....	\$ 11,450 12
A déduire les réassurances, rabais, déductions et remboursement de primes..	161 95
Total net reçu pour ces primes.....	\$ 11,288 17
Total net de l'argent reçu en primes.....	\$ 11,288 17
Reçu en intérêt sur bons et hypothèques.....	759 80
Total.....	\$ 12,047 97
Reçu par appels sur le capital.....	40,000 00
Total du revenu.....	\$ 52,047 97

DÉPENSES.

	Au Canada.
<i>Pour les risques de garantie contre les voleurs.</i>	
Montant payé pour pertes survenues durant l'année.....	\$ 1,339 41
A déduire, le montant reçu pour réassurances.....	Nil.
Montant net payé pour ces pertes.....	\$ 1,339 41
Total net payé durant l'année pour les pertes de garantie contre les voleurs.....	\$ 1,339 41
Commission ou courtage.....	1,579 74
Appointements, rétributions et tous autres frais du personnel.....	4,810 27
Taxes.....	893 48
Divers paiements, savoir:—Frais de voyage, \$1,017.27; mobilier de bureau, \$1,100.06; impression et papeterie, \$1,299.98; annonces, \$715.79; dépenses, \$1,147.37.....	5,280 47
Total des dépenses	\$ 13,903 37

COMPTE DE CAISSE.

1893.	Dt.	1893.	Av.	
31 déc.—Revenu comme ci-dessus.....		\$ 52,047 97	31 déc.—Dépenses durant l'année comme ci-dessus.....	\$ 13,903 37
Compte de prêt—emprunt durant l'année	1,092 73		Placements.....	33,611 35
			Prêts.....	5,600 70
			Solde en caisse et aux ban- ques à cette date.....	25 28
		\$ 53,140 70		\$ 53,140 70

RISQUES ET PRIMES AU CANADA.

<i>Risques de garantie contre les voleurs.</i>	Nombre.	Montant.	Primes.
Polices délivrées durant l'année.....	1,113	\$ 1,711,850	\$ 13,308 59
A déduire, les polices arrivées à fin (y comp. les renouv.)	55	125,350	1,200 48
Total brut et net des polic. en vig., 31 déc. 1893.	1,058	\$ 1,586,500	\$ 12,108 11
Nombre total des polices en vigueur à cette date.....	1,058		
Chiffre net des polices en vigueur.....			\$1,586,500 00
Total des primes sur ces polices.....			12,108 11

(Reçu le 9 mars 1894.)

*THE CANADIAN AND EUROPEAN EXPORT CREDIT SYSTEM
COMPANY.*

ÉTAT POUR L'ANNÉE TERMINÉE LE 31 DÉCEMBRE 1893.

Président—EDWARD SCHICKHAUS. | *Secrétaire*—WM. P. RAMMEL.

Bureau principal—Newark, N.-J.

Agent au Canada—THOMAS CHRISTIE. | *Bureau principal au Canada*—Toronto.

(Constituée en corporation le 8 décembre 1891. Opérations commencées au Canada
le 20 janvier 1893.)

CAPITAL.

Chiffre du capital autorisé.....	\$ 400,000 00
Chiffre versé en argent.....	<u>100,000 00</u>

ACTIF AU CANADA.

Effets, bons ou débetures déposés au crédit du receveur général, savoir:—

	<i>Valeur au pair.</i>
Bons du Canada	\$ 30,000 00
Bons de la province du Nouveau-Brunswick	70,000 00
Total.....	<u>\$ 100,000 00</u>
Reporté à la valeur vénale	\$ 102,739 05
Intérêt acquis.....	688 89
Primes en voie de perception.....	<u>775 00</u>
*Total de l'actif au Canada.....	<u>\$ 104,202 94</u>

PASSIF AU CANADA.

Réserve des primes non acquises.....	\$ 19,873 50
Total du passif au Canada.....	<u>\$ 19,873 50</u>

REVENU AU CANADA.

Chiffre brut des primes reçues en argent.....	\$ 25,066 00
Intérêt sur bons.....	<u>2,000 00</u>
Total du revenu au Canada.....	<u>\$ 27,066 00</u>

DÉPENSES AU CANADA.

Commission ou courtage.....	\$ 4,698 00
Taxes.....	250 00
Tous autres paiements, savoir:—	
Services d'hommes de loi, \$890.34; département des finances, \$110;	
papeterie et impressions, \$65.97.....	<u>1,066 31</u>
Total des dépenses au Canada	<u>\$ 6,014 31</u>

* Un actif supplémentaire de \$29,589.55 est gardé aux Etats-Unis au bénéfice des souscripteurs du Canada.

Ministère des Finances—Division des Assurances.

CANADIAN AND EUROPEAN EXPORT CREDIT SYSTEM CO.—Fin.

RISQUES ET PRIMES.

<i>Pour les risques d'indemnité de crédit au Canada.</i>	Montant.	Primes.
Polices délivrées durant l'année.....	\$ 748,500 00	\$ 23,203 50
A déduire les polices arrivées à fin.....	110,000 00	3,330 00
	<u>638,500 00</u>	<u>19,873 50</u>
Total brut et net en vigueur le 31 décembre 1893.....	<u>\$ 638,500 00</u>	<u>\$ 19,873 50</u>
Nombre de polices en vigueur à cette date.....		94
Chiffre total des polices en vigueur.....	\$ 638,500 00	
Total des primes sur ces polices.....		<u>19,873 50</u>

(Reçu le 7 mars 1894.)

É T A T S

DES

COMPAGNIES D'ASSURANCES

QUI FONT DES OPÉRATIONS D'APRÈS LE PLAN
DE RÉPARTITION.

Liste des compagnies enregistrées le 31 décembre 1893, au bureau du surintendant des assurances, en vertu de l'Acte des assurances :—

The Commercial Travellers' Mutual Benefit Society.

The Home Life Association of Canada.

The Provincial Provident Institution.

The Canadian Order of the Woodmen of the World.

Liste des compagnies autorisées en vertu de l'Acte des assurances :—

The Covenant Mutual Benefit Association of Illinois.

The Massachusetts Benefit Life Association.

The Mutual Reserve Fund Life Association.

Ministère des Finances—Division des Assurances.

THE COMMERCIAL TRAVELLERS' MUTUAL BENEFIT SOCIETY.

ÉTAT POUR L'ANNÉE TERMINÉE LE 31 DÉCEMBRE 1893.

Président—THOMAS DUNNET.

Secrétaire et agent—WM. G. H. LOWE.

Bureau principal—Toronto.

(Organisée en 1881; constituée en corporation le 27 janvier 1882, en vertu des dispositions des Statuts révisés d'Ontario (1877), chap. 167; opérations commencées au Canada en juillet 1881.)

ACTIF.

Prêts sur immeubles portant première hypothèque.....	\$	5,000	00
Effets et obligations possédés par la compagnie :—			
		Valeur au pair.	Valeur vénale.
Débitures de la "Building and Loan Company".....	\$	5,000	00
do "People's Loan and Deposit Company".....		5,000	00
		<u>10,000</u>	<u>00</u>
Total, valeur au pair et valeur vénale.....	\$	10,000	00
Reporté à la valeur vénale.....	\$	10,000	00
Argent au bureau principal.....			435 69
Argent à la banque Dominion.....			9,583 08
			<u>25,018 77</u>
Total.....	\$	25,018	77

ACTIF SUPPLÉMENTAIRE.

Intérêt acquis.....			187 50
Mobilier.....			702 40
			<u>25,908 67</u>
Total de l'actif.....	\$	25,908	67

PASSIF.

Réclamations pour cause de mort établies mais non échues.....	\$	2,000	00
do do non établies mais non contestées.....		2,000	00
			<u>4,000 00</u>
Total du passif.....	\$	4,000	00
Excédent d'après le compte des porteurs de polices	\$	21,908	67

REVENU.

Montant brut payé par les sociétaires à l'association ou à ses agents, sans déduction de commission ou autres frais, comme suit :—			
Honoraires de certificats.....	\$	380	00
Contributions annuelles.....		3,340	00
Honoraires des médecins.....		290	00
Répartitions.....		17,347	15
			<u>21,357 15</u>
Total payé par les sociétaires.....	\$	21,357	15
Intérêt.....			921 90
			<u>22,279 05</u>
Total du revenu.....	\$	22,279	05

THE COMMERCIAL TRAVELLERS'S—Fin.

DÉPENSES.

Argent payé pour réclamations pour cause de décès (dont \$5,000 datent des années antérieures).....	\$ 12,000 00
Commissions et honoraires payés aux agents ou retenus par eux.....	97 00
Commissions, appointements et autres frais du personnel.....	1,974 00
Honoraires des médecins.....	290 00
Taxes.....	85 93
Mobilier du bureau.....	10 64
Divers paiements:—Impressions et papeterie, \$287.39; frais de port, \$413.71; annonces, \$97.95; menues dépenses, \$128.39; frais judiciaires, \$150.00; loyer, \$300.00; frais de voyage, \$20.00.....	1,397 44
Total des dépenses.....	<u>\$ 15,855 01</u>

DIVERS.

Nombre de nouvelles polices rapportées comme délivrées au Canada pendant l'année.....	198
Chiffre de ces polices.....	\$ 198,000 00
Chiffre des polices échues au Canada pendant l'année.....	11
Chiffre de ces réclamations.....	11,000 00
Nombre de polices en vigueur à cette date au Canada.....	1,995
Chiffre de ces polices.....	<u>1,995,000 00</u>

Nombre et chiffre des certificats arrivés à fin pendant l'année au Canada:—

	Nombre.	Montant.
1. Par décès.....	11	\$ 11,000 00
2. Par prescription.....	76	76,000 00
Total.....	<u>87</u>	<u>\$ 87,000 00</u>

	Nombre.	Montant.
Polices en vigueur au commencement de l'année.....	1,884	\$1,884,000 00
Polices délivrées pendant l'année.....	198	198,000 00
Polices arrivées à fin comme ci-dessus.....	87	87,000 00
Polices en vigueur à la date de cet état.....	<u>1,995</u>	<u>1,995,000 00</u>

Nombre de vies assurées au commencement de l'année.....	1,719
Nombre de nouveaux assurés pendant l'année.....	94
Nombre de décès survenus pendant l'année parmi les assurés....	11
Nombre d'assurés dont les polices ont pris fin pendant l'année autrement que pour cause de mort.....	69
Nombre de vies assurées à la date de cet état.....	<u>1,733</u>

(Reçu le 31 janvier 1894.)

Ministère des Finances—Division des Assurances.

THE HOME LIFE ASSOCIATION OF CANADA.

ÉTAT POUR L'ANNÉE TERMINÉE LE 31 DÉCEMBRE 1893.

Président—L'hon. RICHARD HARCOURT. | Agent principal—A. J. PATTISON
 Vice-président—JOHN FIRSTBROOK. | Bureau principal—TORONTO.

(Constituée en corporation le 16 mai 1890, par 53 Vic., ch. 48. Opérations
 commencées au Canada le 12 mai 1866.)

CAPITAL.

Chiffre du capital de garantie autorisé.....	\$ 100,000 00
Montant souscrit.....	42,500 00
Montant versé (et crédité).....	<u>8,206 09</u>

(Voir l'annexe pour la liste des garants.)

ACTIF.

En caisse au bureau principal—Compte général.....	\$ 87 36
Argent à la banque Dominion :—	
Compte mortuaire.....	\$ 2,032 53
Compte de répartition.....	1,875 46
Compte de réserve et éventuel.....	756 14
	<u>4,664 13</u>
Total de l'actif d'après le grand-livre.....	\$ 4,751 49

ACTIF SUPPLÉMENTAIRE.

Répartitions mortuaires dues et impayées sur certificats en vigueur....	89 04
Autre actif—mobilier de bureau.....	100 45
Total de l'actif.....	<u>\$ 4,940 98</u>

PASSIF.

Réclamations d'indemnités à cause de décès non établies mais non contestées.....	\$ 3,000 00
Contributions d'avance.....	168 82
Divers item dus aux médecins examinateurs.....	44 00
Dû à la banque.....	813 46
Total du passif.....	<u>\$ 4,026 28</u>
Excédent sur le compte des porteurs de polices.....	\$ 914 70
Caisse de garantie.....	<u>\$ 8,206 09</u>

REVENU.

Montants bruts payés par les sociétaires à l'association ou à ses agents, sans déduct. de commission ou autres dépenses, comme suit :	
Honoraires de certificat.....	\$ 907 04
Répartitions.....	4,214 75
Total payé par les sociétaires.....	<u>\$ 5,121 79</u>

HOME LIFE ASSOCIATION—Fin.

Intérêt	\$	113 28
Total	\$	5,235 07
Caisse de garantie		2,644 59
Total du revenu	\$	7,879 66

DÉPENSES.

Honoraires des médecins examinateurs.....	\$	935 75
Commission et honoraires payés aux agents ou retenus par eux.		1,094 15
Commissions, appointements et autres dépenses du personnel.....		1,730 00
Divers paiements, savoir:—Compte des dépenses, \$118.45; frais de port télégrammes, \$182.85; livres, \$36; appointements des commis, \$169.01; mobilier de bureau, \$58.40; annonces, \$34.69; loyer de bureau, \$147.50; impressions et papeterie, \$435.49; frais de voyages, \$729.93; combustible et éclairage, \$16; frais de messagerie, \$3.92; frais judiciaires, \$45.16; honoraires des auditeurs, \$10; dépenses diverses, \$21.16.....		2,008 56
Total des dépenses.....	\$	5,768 46

DIVERS.

Nombre de nouvelles polices rapportées durant l'année comme délivrées au Canada.....	324	
Chiffre de ces polices.....	\$	411,000 00
Nombre de polices échues au Canada durant l'année.....	1	
Chiffre de ces polices.....		3,000 00
Nombre de polices en vigueur au Canada à cette date.....	441	
Nombre des polices en vigueur le 31 décembre 1893.		523,000 00

Nombre et chiffre des polices arrivées à fin durant l'année :—

	Nombre.	Montant.
1. Par décès.....	1	\$ 3,000 00
2. Par prescription.....	72	82,000 00
Total.....	73	\$85,000 00

Polices en vigueur au commencement de l'année.....	190	\$197,000 00
Polices délivrées durant l'année.....	374	473,000 00
Polices arrivées à fin comme ci-dessus.....	73	85,000 00
Polices non acceptées.....	50	62,000 00
Polices en vigueur à la date de cet état.....	441	523,000 00

Nombre de vies assurées au commencement de l'année..	175
Nombre de nouveaux assurés durant l'année..	360
Nombre de décès survenus durant l'année parmi les assurés.....	1
Nombre d'assurés dont les polices ont pris fin durant l'année autrement que pour cause de mort.....	119
Nombre de vies assurées à la date de cet état.....	415

(Reçu le 15 janvier 1894.)

Ministère des Finances—Division des Assurances.

THE PROVINCIAL PROVIDENT INSTITUTION.

ÉTAT POUR L'ANNÉE TERMINÉE LE 31 DÉCEMBRE 1893.

Président—GEO. K. MORTON.

Secrétaire et agent—E. S. MILLER.

Bureau principal—Saint-Thomas, Ont.

(Organisée et constituée en corporation, 1^{er} février 1884, en vertu des dispositions des Statuts révisés d'Ontario (1877), ch. 167. Opérations commencées en Canada, 19 avril 1884.)

ACTIF D'APRÈS LE GRAND-LIVRE.

Valeur des immeubles (moins les charges) possédés par la compagnie. \$	7,903 05
Montant des prêts garantis par première hypothèque sur biens-fonds...	16,750 00
Montant des prêts garantis par le nantissement de bons, d'effets et autres valeurs collatérales de commerce	1,250 00
Montant des prêts comme ci-dessus sur lesquels il n'a pas été payé d'intérêt dans l'année précédant cet état.	\$8,500 00
Argent en caisse au bureau principal.....	229 40
Argent en banques, savoir:—	
Banque Molson.....	\$ 6,843 40
Southern Loan and Savings Company.....	25,699 52
Elgin Loan and Savings Company (Compte A).....	2,145 46
do do (Compte B).....	20,905 77
Atlas Loan Company (Compte A).....	12,521 35
do (Compte B).....	4,615 09
Total de l'argent en banque.....	72,730 59
Effets en portefeuille.....	157 85
Solde des agents d'après le grand-livre.....	969 86
Total.....	\$ 99,990 75

ACTIF SUPPLÉMENTAIRE.

Intérêt dû.....	\$ 839 89
do acquis.....	351 68
Total reporté	1,191 57
Loyers dus.....	112 50
Répartitions mortuaires dues et impayées sur certificats en vigueur....	\$ 1,868 35
Répartitions de réserve dues et impayées.....	113 53
Dû par les sociétaires pour réclamations non encore réparties.....	11,626 07
Redevances annuelles dues par les sociétaires en cours de perception.....	885 00
Chiffre net dû par les sociétaires	14,492 95
Garnitures et mobilier de bureau.....	1,910 22
Total de l'actif	\$ 117,697 99

PROVINCIAL PROVIDENT—Suite.

PASSIF.

Réclamations pour cause de mort non établies mais non contestées....\$	25,000 00
Réclamations pour cause de mort contestées, portées devant les tribunaux... ..	1 500 00
Chiffre net dû pour réclamations.....\$	26,500 00
Répartitions payées d'avance.....	140 93
Dû aux agents sur comptes ouverts... ..	257 66
Evaluation des comptes impayés.....	1,000 00
Total du passif.....\$	27,898 59
Excédent sur le compte des porteurs de polices.....\$	89,799 40
Montant appartenant à la caisse de réserve.....\$	65,427 99
Montant appartenant à la caisse des éventualités.....	17,223 60
Total.....\$	82,651 59
Excédent en sus de tout passif à la caisse de réserve et des éventualités.\$	7,147 81

REVENU DURANT L'ANNÉE.

Montants bruts payés par les sociétaires à l'association ou à ses agents, sans déduction de commission ou autres dépenses, savoir :—	
Honoraires de certificats.....\$	14,146 50
Contributions annuelles.....	22,892 70
Honoraires de réintégration.....	266 00
Honoraires des médecins (estimés).....	4,398 00
Répartition.....	121,844 08
Pour changer les certificats.....	75 50
Contribution à la caisse de réserve.....	3,058 31
Contribution à la caisse des éventualités.....	3,133 46
Total payé par les sociétaires.....\$	169,814 55
Intérêt.....	2,665 71
Loyer.....	380 00
Total du revenu.....\$	172,860 26

DÉPENSES DURANT L'ANNÉE.

Argent payé pour réclamations pour cause de mort et d'incapacité....\$	98,637 43
Honoraires des médecins (estimés).....	4,398 00
Commissions et honoraires payés aux agents ou retenus par eux.....	14,337 01
Argent payé pour appointements et autres dépenses du personnel.....	16,958 09
Taxes.....	485 59
Diverses dépenses, savoir :—Combustible et éclairage, \$151.17; frais de port, \$1,292.87; loyer, \$512.50; honoraires du directeur médical, \$1,097; papeterie, \$202.83; frais de messageries, etc., \$135.52; impressions et annonces, \$1,633.65; cautionnement des employés, \$75; frais judiciaires, examens des réclamations, etc., \$2,453.84; frais de voyage, \$331.48; garnitures, \$722.50; échange, \$75.73....	8,684 09
Total des dépenses.....\$	143,500 21

Ministère des Finances—Division des Assurances.

PROVINCIAL PROVIDENT—Fin.

DIVERS.

Nombre de nouvelles polices rapportées durant l'année comme délivrées au Canada.....	1,844	
Chiffre de ces polices.....		\$2,735,000 00
Nombre de polices échues pendant l'année.....	62	
Chiffre des réclamations en vertu de ces polices.....		109,550 00
Nombre de polices en vigueur à cette date.....	7,252	
Chiffre net des polices en vigueur au 31 décembre 1893.		<u>11,906,450 00</u>

Nombre et chiffre des polices arrivées à fin pendant l'année :—

	Nombre.	Montant.
1. Par le décès de l'assuré, ou parce que l'assuré a été frappé d'incapacité	63	\$ 114,550 00
2. Par prescription.....	992	1,619,000 00
Total	<u>1055</u>	<u>\$1,733,550 00</u>

	Nombre.	Chiffre.
Polices en vigueur au commencement de l'année.....	6,459	\$ 10,899,000 00
Polices remises en vigueur durant l'année	4	6,000 00
Polices délivrées pendant l'année.....	1,844	2,735,000 00
Polices terminées comme ci-dessus	1,055	1,733,550 00
Polices en vigueur à la date de cet état.....	<u>7,252</u>	<u>11,906,450 00</u>

Nombre de vies assurées au commencement de l'année.....	6,281
Nombre de nouveaux assurés pendant l'année.....	1,826
Nombre de décès survenus pendant l'année parmi les assurés	56
Nombre d'assurés dont les polices ont pris fin durant l'année autrement que pour cause de mort.....	988
Nombre de vies assurées à la date de cet état.....	<u>7,063</u>

(Reçu 27 février 1894.)

THE CANADIAN ORDER OF THE WOODMAN OF THE WORLD.

ÉTAT JUSQU'AU 31 DÉCEMBRE 1893.

Consul commandant chef et agent principal—
WILLIAM FULLER.

Commis principal—
W. C. FITZGERALD.

Bureau principal—London, Ont.

(Constitué en corporation, 1^{er} d'avril 1893 par 56 Vict., ch. 92. Opérations
commencées le 6 juillet 1893.)

ACTIF.

Argent en caisse au bureau principal.....	\$	11 96
Argent à la banque du Commerce du Canada—		
Caisse des assurances.....	\$1,957 60	
Caisse des éventualités.....	632 60	
Caisse des dépenses.....	13 42	
		<u>2,603 62</u>
Total de l'actif d'après le grand-livre.....	\$	<u>2,615 58</u>

ACTIF SUPPLÉMENTAIRE.

Caisse des éventualités—répartitions dues et impayées sur certificats en vigueur..	\$ 71 90	
Caisse des assurances do do do ..	725 35	
Redevances annuelles en voie de perception.....	691 00	
		<u>1,488 25</u>
Total dû par les sociétaires		1,488 25
Honoraires de certificats dû par les camps et agents.. ..		164 00
Dû pour fournitures.....		103 99
Fournitures disponibles.....		254 02
		<u>4,625 84</u>
Total de l'actif.....	\$	<u>4,625 84</u>

PASSIF.

Dû pour frais généraux... ..	\$	352 64
Dû par emprunts.....		500 00
		<u>852 64</u>
Total du passif.....	\$	852 64
Excédent du compte des porteurs de polices	\$	<u>3,773 20</u>

WOODMEN OF THE WORLD—Fin.

REVENU.

Montant brut payé par les secrétaires à l'association ou à ses agents, sans déduction pour commissions ou autres frais, comme suit:—

Honoraires de certificats (estimés).....	\$	858 00
Redevances annuelles.....		533 15
Honoraires des médecins (estimés).....		234 00
Contributions à la caisse des éventualités.....		632 60
do à la caisse des assurances.....		1,957 60
Reçu en argent pour honoraires de certificats et amendes.....		62 90
Total payé par les sociétaires.....	\$	4,278 25
Reçu pour fournitures		13 33
Total du revenu	\$	4,291 58

DÉPENSES.

Honoraires des médecins (estimés).....	\$	234 00
Commissions et honoraires retenus par les agents (estimés).....		858 00
Commissions, appointements et autres frais du personnel.....		440 35
Taxes, permis, honoraires ou amendes.....		85 99
Diverses dépenses, savoir :—Impressions et papeterie, \$296.19; frais de port, \$53.20; cartes postales pour les répartitions, \$29.75; téléphones, télégrammes, et frais de messagerie, \$6.23; menuiserie papeterie, \$4.00; loyer, \$19.00; aide au bureau principal, \$66.00; transcription des règlements, \$10.00; cautionnements, \$45.00; mobilier du bureau, \$13.50; escompte, \$14.79.....		557 66
Total des dépenses.....	\$	2,176 00

DIVERS.

Nombre de nouvelles polices rapportées comme délivrées durant l'année.....	694	
Chiffre de ces polices.....		\$1,223,500 00
Nombre de polices en vigueur au Canada à cette date.....	691	
Chiffre net en vigueur le 31 décembre 1893.....		1,218,500 00

Nombre et chiffre des polices arrivées à fin durant l'année :—

	Nombre.	Montant.
Par prescription....	3 \$	5,000 00
Total.....	3 \$	5,000 00

	Nombre.	Montant.
Polices délivrées durant l'année.....	694	1,223,500 00
Polices arrivées à fin comme ci-dessus.....	3	5,000 00
Polices en vigueur à la date de cet état.....	691	1,218,500 00

Nombre de nouveaux assurés durant l'année.....	694
Nombre d'assurés dont les polices ont pris fin durant l'année autrement que pour cause de mort.....	3
Nombre de vies assurées à la date de cet état.....	691

(Reçu le 28 février 1894.)

THE COVENANT MUTUAL BENEFIT ASSOCIATION OF ILLINOIS.

ÉTAT POUR L'ANNÉE TERMINÉE LE 31 DÉCEMBRE 1893.

Président—A. W. BERGGREN.

Siège social—Galesburg, Ill.

Secrétaire—W. H. SMOLLINGER.

Bureau principal au Canada—Toronto.

Agent au Canada—A. H. HOOVER.

(Organisée ou constituée en corporation le 9 janvier 1877. Permis délivré au Canada le 20 septembre 1890.)

ACTIF AU CANADA.

Bons déposés au crédit du receveur général, savoir :—

	Valeur au pair.	Valeur vénale.
Effets 3 pour 100 du Canada.....	\$ 53,533 33	\$ 51,735 56
Reporté à la valeur vénale.....		\$ 51,735 56
Argent à la banque du Commerce.....		4,605 51
Chiffre net dû par les sociétaires au Canada.....		22,015 77
Total de l'actif au Canada.....		\$ 78,356 84

PASSIF AU CANADA.

Réclamations pour cause de mort non établies mais non contestées... ..	\$ 9,750 00
Réclamations pour cause de mort rapportées.....	8,500 00
Total du passif au Canada.....	\$ 18,250 00

REVENU AU CANADA.

Montant brut payé par les sociétaires à l'association ou à ses agents, sans déduction de commission ou autres frais, comme suit :—	
Honoraires de certificats.....	\$ 12,080 00
Répartitions.....	51,242 28
Total payé par les sociétaires au Canada.....	\$ 63,322 28
Intérêt.....	1,739 98
Total du revenu au Canada.....	\$ 65,062 26

DÉPENSES AU CANADA.

Argent payé en réclamations pour cause de décès.....	\$ 28,250 00
Honoraires des médecins.....	3,675 00
Commissions et honoraires payés aux agents ou retenus par eux.....	12,080 00
Taxes, permis, honoraires ou amendes au Canada.....	129 36
Commission, appointements et toutes autres dépenses du personnel au Canada.....	7,327 00
Dépenses diverses :—	
Impressions et papeterie, \$463.95; loyer, \$360.00; annonces, \$117.50; frais de port, \$80.00; droits, \$23.82; divers, \$28.48.	1,073 75
Total des dépenses au Canada.....	\$ 52,535 11

Ministère des Finances—Division des Assurances.

COVENANT MUTUAL BENEFIT ASSOCIATION—Suite.

DIVERS.

Nombre de nouveaux certificats rapportés comme délivrés durant l'année au Canada.....	1,371	
Chiffre de ces certificats.....		\$1,783,625 00
Nombre de certificats devenus réclamations au Canada pendant l'année	18	
Chiffre de ces réclamations.....		43,500 00
Nombre de certificats en vigueur à cette date au Canada.....	2,631	
Chiffre de ces certificats.....		<u>4,655,125 00</u>

Nombre et chiffre des certificats arrivés à fin pendant l'année au Canada :—

	Nombre.	Montant.
1. Par le décès de l'assuré.....	18	\$ 43,500 00
2. Certificats réduits.....		3,625 00
3. Par rachat	10	14,000 00
4. Par prescription.....	1,198	1,653,375 00
Total	<u>1,226</u>	<u>\$1,714,500 00</u>

	Nombre.	Montant.
Certificats en vigueur au commencement de l'année au Canada..	2,483	\$4,576,875 00
Certificats délivrés pendant l'année.....	1,371	1,783,625 00
Déplacements.....	3	9,125 00
Certificats arrivés à fin comme ci-dessus.....	1,226	1,714,500 00
Certificats en vigueur à la date de cet état au Canada.	<u>2,631</u>	<u>4,655,125 00</u>

Nombre de vies assurées au commencement de l'année au Canada	2,483
Nombre de nouveaux assurés pendant l'année	1,374
Nombre de décès survenus pendant l'année parmi les assurés.	18
Nombre d'assurés dont les polices ont pris fin pendant l'année autrement que pour cause de mort.....	1,208
Nombre de vies assurées à la date de cet état.....	<u>2,631</u>

(Reçu le 19 février 1894.)

OPÉRATIONS GÉNÉRALES POUR L'ANNÉE TERMINÉE LE 31 DÉCEMBRE 1893.

(Telles que rapportées au surintendant des assurances de l'Etat de l'Illinois.)

REVENU DURANT L'ANNÉE.

Total payé par les sociétaires pour répartitions et droits d'admission...	\$1,511,547 87
Intérêt.....	18,973 85
Total du revenu.....	<u>\$1,530,521 72</u>

COVENANT MUTUAL BENEFIT ASSOCIATION—Suite.

DÉPENSES PENDANT L'ANNÉE.

Pertes et réclamations.....	\$1,047,310 21
Paiements d'avance remboursés sur rejet de la demande.....	17,836 00
Dépôts faits d'avance.....	37,965 95
Certificats remis	3,003 35
Commissions et honoraires payés aux agents ou retenus par eux ou alloués aux agents sur honoraires et droits.....	237,092 48
Appointements des gérants et agents non payés par commissions.....	10,712 50
Appointements du personnel.....	47,772 16
Honoraires des médecins.....	40,307 90
Loyer.....	9,000 21
Taxes	4,223 80
Annonces et impressions.....	10,742 33
Toutes autres dépenses.....	32,853 22
Intérêt acquis sur bons de la <i>Fraternity Hall Association</i>	165 00
Total des dépenses	\$1,498,985 11

ACTIF PLACÉ.

Valeur au prix d'achat des bons et effets possédés.....	\$ 567,019 43
Argent en banque.....	116,892 06
Total de l'actif net placé.....	\$ 683,911 49
Moins la dépréciation de l'actif pour le porter à la valeur vénale, et les soldes d'agents non garantis.....	37,544 62
Total de l'actif net ou placé, moins la dépréciation.....	\$ 646,366 87

ACTIF NON PLACÉ.

Intérêt dû et acquis.....	5,011 26
Livres, timbres-poste, mobilier et garnitures, etc.....	17,146 86
Valeur vénale des bons et effets en sus du prix d'achat.....	2,940 75
Actif brut.....	\$ 671,465 74

PASSIF.

Répartitions payées d'avance.....	\$ 14,423 52
Total du passif	\$ 14,423 52

ACTIF DE MORTALITÉ ÉVENTUELLE.

Répartitions de mortalité appelées mais non échues, pour pertes payées avant le 31 décembre 1893.....	\$ 248,313 21
Répartitions de mortalité non encore appelées.....	375,785 00
Total dû par les sociétaires	\$ 624,098 21

Ministère des Finances—Division des Assurances.

COVENANT MUTUAL BENEFIT ASSOCIATION—Fin.

PASSIF DE MORTALITÉ ÉVENTUELLE.

Pertes établies mais non échues (14 réclamations).....	\$ 32,910 00
Pertes en voie de règlement (111 réclamations)..	277,250 00
Pertes rapportées (33 réclamations).	63,125 00
Pertes contestées (1 réclamation).	2,500 00
	<hr/>
Total du passif de mortalité éventuelle.....	\$ 375,785 00
	<hr/> <hr/>

CERTIFICATS OU POLICES.

	Nombre.	Montant.
Polices ou certificats en vigueur le 31 décembre 1892.....	42,317	\$ 98,632,375
Polices ou certificats délivrés durant l'année.....	16,517	33,338,375
Polices ou certificats qui ont cessé d'être en vigueur en 1893...	13,820	30,265,500
Total des polices ou certificats en vigueur le 31 décembre 1893.	<u>45,014</u>	<u>101,705,250</u>

(Galesburg, 13 février 1894.)

THE MASSACHUSETTS BENEFIT ASSOCIATION.

ÉTAT POUR L'ANNÉE TERMINÉE LE 31 DÉCEMBRE 1893.

Président—G. A. LITCHFIELD | *Secrétaire*—E. S. LITCHFIELD.

Siège social—Boston, Mass.

Agent au Canada—T. E. P. SUTTON. | *Bureau principal au Canada*—Toronto.

(Constituée en corporation le 8 février 1878. Opération commencées au Canada
le 8 novembre 1891.)

ACTIF AU CANADA.

Montant garanti par prêts sur immeubles au Canada, premières hypothèques.....	\$ 45,392 76
Montant des prêts comme ci-dessus sur lesquels il n'a pas été payé d'intérêt dans l'année précédant cet état.....	\$ 17,500 00
Bons déposés au crédit du receveur général, valeur au pair, savoir :—	
Bons des Etats-Unis, 4 pour 100.....	\$ 50,000 00
Reporté à la valeur vénale.....	50,000 00
Argent au bureau principal au Canada.....	303 51
Argent à la banque Dominion.....	378 32
Intérêt dû.....	\$ 2,503 44
do acquis.....	648 08
Total reporté.....	3,151 52
Répartitions mortuaires dues et impayées sur certificats en vigueur au Canada.....	38,549 48
Mobilier de bureau.....	540 00
Soldes des agents au Canada.....	231 82
Total de l'actif au Canada.....	\$ 138,547 41

PASSIF AU CANADA.

Réclamations pour cause de mort—établies mais non échues..	\$ 12,450 00
Réclamations pour cause de mort—non établies mais non contestées.....	72,750 00
Réclamations pour cause de mort—contestées, en litige...	2,100 00
Total des réclamations pour cause de mort non réglées au Canada..	\$ 87,300 00
Réclamations pour incapacité complète réglées mais non échues.....	\$ 1,300 00
Réclamations pour incapacité complète non réglées.....	18,225 00
Total des réclamations pour incapacité non réglées.....	19,525 00
Total du passif au Canada.....	\$ 106,825 00

Ministère des Finances—Division des Assurances.

MASSACHUSETTS BENEFIT—Suite.

REVENU AU CANADA.

Chiffre payé par les sociétaires au Canada à l'association ou à ses agents, sans déduction pour commission ou autres frais, savoir:—	
Droits d'admission.....	\$ Nil.
Redevances annuelles.....	10,616 53
Répartitions.....	114,950 18
	<hr/>
Total payé par les sociétaires au Canada.....	\$ 125,566 71
Intérêt sur hypothèques.....	2,743 93
	<hr/>
Total du revenu au Canada	\$ 128,310 64

DÉPENSES AU CANADA.

Argent payé pour réclamations pour cause de mort et incapacité au Canada (dont \$28,125 datent de 1892).....	\$ 88,746 00
Chiffre net payé pour réclamations d'incapacité au Canada.....	11,431 90
Honoraires de médecins.....	1,023 00
Commissions et honoraires payés aux agents ou retenus par eux.....	3,077 00
Payé pour commission, appointements et autres dépenses du personnel au Canada.....	3,000 47
Argent payé pour permis, taxes, honoraires ou amendes	175 62
Divers paiements, savoir:—Frais de port, \$420.68; dépenses de bureau, \$949.89; annonces, \$384.69; impressions, \$382.45; compte de l'agence, \$2,227.70; frais de voyage, \$605.05; Intérêt et escompte, \$227.92	5,198 38
	<hr/>
Total des dépenses au Canada.....	\$ 112,652 37

DIVERS.

Nombre de nouvelles polices rapportées durant l'année comme délivrées au Canada.....	275	
Chiffre de ces polices.....		\$ 391,000 00
Nombre de polices échues au Canada pendant l'année.....	86	
Chiffre des réclamations en vertu de ces polices.....		148,600 00
Nombre des polices en vigueur au Canada le 31 décembre 1893.....	5,359	
Chiffre de ces polices.....		9,466,025 00

Nombre et chiffre des polices arrivées à fin pendant l'année au Canada:—

	Nombre.	Montant.
1. Par décès.....	86	\$ 148,600 00
2. Par rachat.....	19	31,925 00
3. Par prescription.....	1,189	1,793,950 00
	<hr/>	<hr/>
Total.....	1,294	\$1,974,475 00

MASSACHUSETTS BENEFIT—Suite.

Polices en vigueur au commencement de l'année.....	5,262	\$9,558,500 00
Polices délivrées durant l'année.....	275	391,000 00
Polices transférées de la <i>Mutual Relief Society</i>	1,116	1,491,000 00
Polices arrivées à fin tel que ci-dessus.....	1,294	1,974,475 00
Polices en vigueur à la date de cet état.....	5,359	9,466,025 00

Nombre de vies assurées au commencement de l'année.—Pas de rapport.
(Reçu le 27 février 1894.)

OPÉRATIONS GÉNÉRALES POUR L'ANNÉE TERMINÉE LE 31 DÉCEMBRE 1893.

(Copie du rapport adressé au département des assurances de l'Etat du Massachusetts.)

RECETTES DE L'ANNÉE 1893.

Droits d'admission, bruts.....	\$ 180,415 43
Contributions annuelles brutes.....	286,113 38
Répartitions.....	1,790,459 40
Total payé par les sociétaires.....	\$2,256,988 21
Intérêt.....	29,184 86
Argent reçu d'autres sources.....	937 80
Total du revenu.....	\$2,287,110 87

DÉBOURSÉS DURANT L'ANNÉE 1893.

Réclamations pour cause de décès.....	\$1,511,868 72
Dividendes payés aux porteurs de polices.....	174,533 86
Commission aux agents pour honoraires et contributions annuelles.....	333,633 73
Commissions et frais de perception des répartitions.....	3,368 97
Appointements des administrateurs.....	31,700 00
Appointements des employés.....	18,857 66
Examens de médecins.....	4,451 50
Taxes.....	7,396 25
Loyers.....	26,215 51
Dépenses diverses.....	103,327 17
Total des déboursés.....	\$2,215,353 37

ACTIF NET OU PLACÉ.

Prêts sur hypothèques, première hypothèque.....	\$ 358,960 89
Prêts sur garanties collatérales.....	40,653 12
Prêts sur réclamations approuvées.....	98,467 57
Prix d'achat des effets et bons possédés.....	296,142 33
Solde des agents d'après le grand-livre.....	30,186 23
Argent en caisse au bureau.....	18,765 79
Montants acceptés par les banquiers.....	6,670 74
Argent en banq., pour le compte de la caisse de réserve ou d'éventualité	221,942 50
Autres dépôts d'argent.....	7,975 88
Total net de l'actif placé.....	\$1,079,765 05

ACTIF NON PLACÉ.

Intérêt acquis.....	8,182 72
Valeur vénale des bons et effets en sus du prix d'achat.....	3,731 42
Actif brut,;.....	\$1,091,679 19

Ministère des Finances—Division des Assurances.

MASSACHUSETTS BENEFIT—Fin.

PASSIF.

Nil.

ACTIF MORTUAIRE (OU RESSOURCES) ÉVENTUEL.

Répartitions mortuaires.....	\$ 580,000 00
Montant net dû par les sociétaires.....	\$ 580,000 00

PASSIF MORTUAIRE ÉVENTUEL.

Pertes établies, mais non encore échues (67 réclamations).....	\$ 215,278 61
do en voie de règlement (32 réclamations).....	103,045 00
do rapportées (31 réclamations).....	83,000 00
do contestées (6 réclamations)	23,000 00
Total du passif mortuaire éventuel.....	\$ 424,323 61

ÉTAT DES CERTIFICATS.

	Nombre.	Montant.
Polices ou certificats en vigueur le 31 décembre 1892.....	34,343	\$105,178,030 00
Polices ou certificats délivrés durant l'année 1893.....	5,990	14,271,750 00
Nombre et montant qui ont cessé d'être en vigueur durant l'année 1893.....	5,269	14,068,175 00
Polices ou certificats en vigueur le 31 décembre 1893.....	35,064	105,381,605 00

(BOSTON, 28 mars 1894.)

L'ASSOCIATION DU FONDS DE RÉSERVE MUTUELLE SUR LA VIE.

ÉTAT POUR L'ANNÉE TERMINÉE LE 31 DÉCEMBRE 1893.

Président—EDWARD B. HARPER.*Secrétaire*—CHARLES W. CAMP.*Bureau principal*—38 Park Row, New-York.*Agent en chef au Canada*—

JOHN S. HALL, JR., M.P.P.

Bureau principal au Canada—Montréal.

(Organisée ou constituée en corporation en vertu du chap. 267 des lois de New-York, 1875. Reconstituée en vertu du chap. 175 des lois de New-York, passé le 2 avril 1893. Opérations commencées au Canada en avril 1884.)

ACTIF AU CANADA.

Bons au crédit du receveur général, savoir :—

	Valeur au pair.	Valeur vénale.
Bons de la province de Québec.....	\$ 50,000 00	\$ 53,000 00
Bons 3 pour 100 sterling du Canada.....	52,325 57	52,498 60
Total, valeur au pair et valeur vénale.....	\$ 102,325 57	\$ 105,498 60
Reporté à la valeur vénale.....		\$ 105,498 60
Intérêt acquis.....		779 31
Répartitions mortuaires dues et impayées sur certificats en vigueur au Canada		Nil.
do non encore échues.....		\$ 82,217 95
Paiements annuels ou primes en voie de perception.....		9,256 08
Total dû par les sociétaires au Canada.....		\$ 91,474 03
A déduire les droits de perception évalués à.....		8,232.66
Montant net dû par les sociétaires au Canada.....		83,241 37
Total de l'actif au Canada.....		\$ 189,519 28

PASSIF AU CANADA.

*Somme calculée comme suffisante pour couvrir la valeur actuelle de toutes les polices en vigueur au Canada.....	\$	48,716 00
Réclamations pour cause de mort—établies, mais non échues.....	\$	17,000 00
do do non établies, mais non contestées.....		24,800 00
do do contestées, devant les tribunaux.....		9,720 40
		51,520 40
Total du passif au Canada.....	\$	100,236 40

* Table de mortalité des Actuaire, 4 pour 100 d'intérêt, sur assurancés renouvelables à terme pendant 60 jours.

Ministère des Finances—Division des Assurances.

FONDS DE RÉSERVE MUTUELLE SUR LA VIE—*Suite.*

REVENU AU CANADA.

Chiffre brut payé par les sociétaires au Canada à l'association ou à ses agents, sans déductions pour commission ou autres frais, savoir :—	
Droits d'admission	\$ 33,927 15
Redevances annuelles.....	45,343 60
Honoraires de médecins examinateurs	6,156 00
Répartitions.....	182,753 46
Total payé par les sociétaires au Canada.....	\$ 268,180 21
Intérêt.....	4,054 46
Total du revenu au Canada.....	\$ 272,234 67

DÉBOURSÉS AU CANADA.

Chiffre payé durant l'année pour indemnités pour cause de mort au Canada.....	\$ 160,904 60
Honoraires des médecins	6,156 00
Argent payé pour commissions et rétributions aux agents ou retenues par eux.....	45,061 12
Argent payé pour commission, appointements et tous autres frais du personnel au Canada.....	2,385 13
Argent payé pour permis ou taxes.....	1,721 10
Commission aux banques et agents de recouvrements, impressions, frais de port, enquête au sujet des réclamations par suite de décès et règlements de ces réclamations	20,048 59
Total des dépenses au Canada	\$ 236,276 54

DIVERS.

Nombre de nouveaux certificats rapportés comme délivrés au Canada.....	2,052	
Chiffre de ces certificats		\$ 5,398,600 00
Nombre des certificats échus au Canada pendant l'année.....	57	
Montant de ces certificats.....		154,775 00
Nombre de certificats en vigueur au Canada le 31 déc. 1893... 7,485		
Montant de ces certificats.....		18,737,025 00

Nombre et chiffre des certificats arrivés à fin pendant l'année au Canada :—

	Nombre.	Montant.
1. Par le décès de l'assuré.....	7	\$ 154,775 00
2. Par expiration.....	977	2,297,060 00
Total.....	1,034	\$ 2,451,775 00

	Nombre.	Montant.
Certificats en vigueur au commencement de l'année au Canada.....	6,467	\$15,790,200 00
Certificats délivrés durant l'année.....	2,052	5,398,600 00
Certificats arrivés à fin comme ci-dessus.	1,034	2,451,775 00
Certificats en vigueur à la date de cet état.....	7,485	18,737,025 00

Nombre de vies assurées au commencement de l'année au Canada.....	6,467
Nombre de nouveaux assurés durant l'année.....	2,052
Nombre de décès survenus pendant l'année parmi les assurés.....	57
Nombre d'assurés dont les polices ont pris fin pendant l'année autrement que pour cause de mort.....	977
Nombre de vies assurées à la date de cet état.....	7,485

(Reçu le 19 février 1894.)

FONDS DE RÉSERVE MUTUELLE SUR LA VIE—*Suite.*

OPÉRATIONS GÉNÉRALES POUR L'ANNÉE TERMINÉE LE 31 DÉCEMBRE 1893.

(Copie du rapport attesté sous serment adressé au département des assurances à New-York.)

REVENU.

Droits d'admission bruts.....	\$ 315,161 00
Droits annuels (bruts).....	634,420 91
Répartitions mortuaires.....	3,340,203 08
Honoraires du médecin examinateur payés par le candidat.....	56,710 00
Total payé par les sociétaires.....	\$4,346,494 99
Intérêt.....	123,188 18
Loyer.....	1,072 30
Honoraires pour changer les certificats.....	855 76
Dépôt spéciaux.....	27,203 77
Total du revenu.....	\$4,498,815 00

DÉBOURSÉS.

Réclamations pour cause de décès payées.....	\$2,951,855 23
Paiements d'avance remis sur rejet de la demande.....	80 00
Commissions aux agents.....	365,262 98
Appointements des administrateurs et agents non payés par commission.....	82,373 76
Examens de médecins payés par le bureau principal et par les sociétaires.....	82,819 28
Appointements des employés.....	79,636 20
Loyer.....	46,044 92
Taxes.....	18,870 31
Appointements, etc., des employés du bureau.....	88,542 40
Avance aux agents.....	50,890 00
Commissions payées aux banques et aux percepteurs, et déboursés pour prélever et percevoir \$3,340,203.08 d'appels mortuaires.....	216,326 02
Frais d'apurement et de règlement de \$2,951,855.23 de réclamations pour cause de mort.....	65,431 20
Divers paiements.....	204,545 41
Total des déboursés.....	\$4,252,677 71

ACTIF PLACÉ.

Valeur au prix d'achat des immeubles à part les charges.....	\$ 172,101 16
Prêts sur obligations et hypothèques sur biens-fonds (1 ^{re} hypothèque).....	2,450 000 00
Effets et bons, valeur au pair.....	255,113 95
Argent en banque pour le compte de la caisse de réserve ou d'éventualités.....	712,111 02
Argent en caisse au bureau.....	3,513 68
Autres dépôts d'argent.....	135,201 90
Solde des agents.....	186,872 75
Mobiliers et garnitures.....	21,815 59
Total de l'actif placé.....	\$3,936,730 05

ACTIF NON PLACÉ.

Intérêt dû et acquis.....	25,007 19
Valeur vénale des bons et effets en sus du prix d'achat.....	4,530 65
Valeur vénale des immeubles en sus du prix d'achat.....	5,440 31
Total de l'actif.....	\$3,971,708 20

Ministère des Finances—Division des Assurances.

FONDS DE RÉSERVE MUTUELLE SUR LA VIE—*Fin.*

PASSIF.

Répartitions d'avance.....	\$ 96,550 32
Bons ou obligations non payés.....	504,732 09
Total du passif réel	\$ 601,282 41

ACTIF MORTUAIRE (OU RESSOURCES).

Répartitions mortuaires reçues mais non encore dues.....	\$1,152,431 76
Redevances annuelles en voie de perception	129,775 00
Total dû par les sociétaires....	\$1,282,206 76
Moins les frais estimés de perception.....	115,398 60
Chiffre net dû par les sociétaires	\$1,166,808 16

ACTIF MORTUAIRE.

Réclamations pour cause de décès approuvées, mais non encore dues (105 réclamations).....	\$ 449,150 00
Réclamations pour cause de décès rapportées et en voie de règlement (105 réclamations).....	348,950 00
Réclamations pour cause de décès contestées par l'association (12 récla- mations).....	52,620 40
* Valeur nette actuelle de toutes les polices en vigueur au 31 décembre 1893	684,494 00
Total du passif mortuaire.....	\$1,535,214 40

CERTIFICATS.

Opérations en 1893.

	Nombre.	Montant.
Certificats en vigueur 31 le décembre 1892.....	72,342	\$236,421,790 00
Certificats délivrés en 1893.....	20,148	57,749,670 00
Nombre et chiffre des certificats qui ont cessé d'être en vigueur en 1893.....	9,774	31,564,395 00
Total des certificats en vigueur au 31 décembre 1893.....	82,716	262,607,065 00

(NEW-YORK, 15 février 1894.)

* Table de mortalité des Actuaires à 4 pour 100 d'intérêt ; considérées comme assurances à terme renouvelables pendant 60 jours.

ANNEXE

LISTE DES ACTIONNAIRES.

Ministère des Finances—Division des Assurances.

 COMPAGNIE D'ASSURANCES CONTRE LES ACCIDENTS DE
L'AMÉRIQUE DU NORD.

LISTE DES ACTIONNAIRES—(Actions, \$100 chacune)—Au 31 décembre 1893.

Nom.	Résidence.	Nombre d'actions.	Montant payé.
			\$
Anderson, Robert	Montréal	45	4,500
Alexander, William	Toronto	30	3,000
Blaikie, John L.	do	20	2,000
Burns, Adam	Halifax, N.-E.	2	40
Cochran, John C. T.	Brockville	17	1,700
Dunn, T. H.	Québec	5	500
Dow, Robert	Toronto	10	1,000
Downey, John, fidéicommiss, succession de feu le prof. G. Paxton Young	do	20	2,000
Dalglish, John M.	Vancouver, C.-E.	5	500
Evans, David Jas.	Montréal	5	100
Evans, Emma Eliza	do	5	100
Ferrier, exécuteurs de la succession de	do	81	8,100
Garneau, Pierre	Québec	5	200
Gzowski, Col. C. S.	Toronto	60	6,000
Greata, Mme E. M.	Montréal	10	400
Girdwood, G. P., M.D., en fidéicommiss	do	10	400
Hoskin, John, C.R.	Toronto	25	2,500
Henry, Thos. B.	Beamsville	20	400
Hamilton, rév. Robt.	Motherwell, Ont.	10	1,000
Ireland, J. O'Neil	Toronto	10	1,000
Lewis, F. J.	Peterborough, Ont.	5	500
Lewin, l'hon. J. D.	Saint-Jean, N.-B.	10	1,000
Lailey, Thos.	Toronto	20	2,000
Mackay, Edward, exécuteurs.	Montréal	50	5,000
Metcalfe, Mme Catherine	do	5	380
Medland, W. A.	do	10	1,000
Murray, rév. Wm.	Edimbourg, Ecosse	7	700
Macpherson, sir D. L.	Toronto	75	7,500
Macpherson, Wm. Molson	Québec	25	2,500
Mickle, Mlle Louisa A.	Toronto	11	1,100
Mickle, Dr Herbert	Buffalo, N.-Y.	8	800
Mackay, Donald, Agnes Topp et James Mackenzie Alexander, fidéicommissaires	Toronto	25	2,500
Mickle, Henry Walter	do	4	400
Mickle, Mlle Jessie	do	2	200
Mackenzie, Mme G., veuve	Sorel	10	1,000
MacDougall, H. S.	Montréal	10	1,000
MacDougall, Frères (spécial)	do	145	5,800
McNabb, May, success. de John McNabb, exécuteur.	Southampton, Ont.	5	500
Nelles, Robert Campbell et Robert Craig, M.D., exécuteurs	Montréal	50	2,000
Nicholson, Robt., succession	do	53	3,900
Osborne, James Kerr	Brantford	30	3,000
Paton, John	New-York	10	1,000
Rawlings, Edward	Montréal	773	40,940
Reekie, Mme Isabella	Côte Saint-Antoine	90	3,600
Ross, Jas. G., succession de	Québec	50	2,000
Richardson, Jas. H., M.D.	Toronto	10	400
Reid, John Y.	do	25	2,500
Ramsay, Wm.	do	30	3,000
Shaughnessy, Thos. G.	do	10	1,000
Simpson, Dr Thos.	Montréal	10	200
Smith, sir Donald A.	do	10	300
Stairs, l'hon. W. J.	Halifax, N.-E.	2	80
Stewart, Mme Kate	Southampton, Ont.	5	500
Smith, prof. Goldwin	Toronto	30	3,000
Smith Laratt W., D.C.L.	do	20	2,000
Stayner, Mme H. R.	do	150	11,400
Stevenson, Mme Margaret, veuve	do	5	100
Stark, John	do	10	1,000
Stewart, Mme Eliza	St. Fort Dundee, Ecosse	20	2,000
Scott, Henry C.	Montréal	2	200
Scott, Mlle Kate S.	Toronto	20	2,000

CONTRE LES ACCIDENTS—*Fin.*LISTE DES ACTIONNAIRES—*Fin.*

Nom.	Résidence.	Nombre d'actions.	Montant payés.
			\$
Scott, Erskine G.....	Québec	3	300
Smith, l'hon. J. Gregory..	Saint-Albans, Vt.....	10	1,000
Stark, John, en fidéicommiss.	Toronto	25	2,500
Stuart, Mme Jane Jacques, exécutrice.....	Hamilton	25	2,500
Thomson, D. C.....	Québec	5	200
Thomas, Wm.....	Toronto	5	500
Thomson, Thos. M.....	do	25	2,500
Thorburn, Jas., M.D.....	do	10	1,000
Torrance, Mme M. W.....	Montréal.....	165	6,600
Torrance, John.....	do	10	400
Vernon, Edward E. Harcourt....	Toronto	20	2,000
Withall, W. J.....	Montréal.....	20	2,000
Woodward, Mme H. R.....	Toronto	25	2,500
Wainwright, Wm.....	Montréal.....	25	2,500
	Total.....	2,610	\$181,940

Ministère des Finances—Division des Assurances.

COMPAGNIE D'INSPECTION ET D'ASSURANCES DES CHAUDIÈRES A VAPEUR.

LISTE DES ACTIONNAIRES—(Au 31 décembre 1893).

Nom.	Résidence.	Nombre d'actions.	Montant payé.
		\$	\$
Aylesworth, W. R.	Deseronto	1,000	450
Bate, T. B.	Sainte-Catherine	5,000	2,250
Bell, John	Belleville	2,000	900
Benny, Robert	Montréal	2,000	900
Blaikie, John L.	Toronto	2,400	1,080
Campbell, C. S.	Montréal	16,700	7,515
Carter, R. C.	Kingston	2,600	1,170
Crawford, Robt	do	1,000	450
Carruthers, J. (succession)	do	1,000	450
Davies, Thomas	Toronto	1,000	450
Gildersleeve, Lucretia	Kingston	1,000	450
McMurrich, George	Toronto	3,200	1,440
McMurrich, J. P.	Cincinnati	300	405
McMurrich, W. B.	Toronto	2,000	900
McMurrich, W. B., et Geo., fidéicommissaires.	do	900	405
McMurrich et Rathbun, fidéicommissaires.	do	900	405
McNeill, A.	Napanee	1,000	450
McMurrich, J. Bryce	Oswego, N.-Y.	1,200	540
Rathbun, Mme Bunella	Deseronto	21,900	9,855
Rathbun, F. S.	do	1,000	450
Rathbun, E. W.	do	11,400	5,130
Rathbun, E. W., en fidéicommis	do	1,600	720
Rathbun, E. W., do	do	2,000	900
Rathbun, E. Walter	do	11,900	5,355
Wilkes, G. H.	Brantford	1,000	450
Wilkison, W. H.	Napanee	3,500	1,575
	Totaux	\$100,100	\$45,045

COMPAGNIE D'ASSURANCES DE L'AMÉRIQUE BRITANNIQUE.

LISTE DES ACTIONNAIRES—(Au 31 décembre 1893.)

Nom.	Adresse.	Nombre d'actions.	Montant souscrit.	Montant payé.
			\$	\$
Alger, Mme Fanny	275 Dovercourt Road, Toronto	24	1,200	1,200
Armour, Robert	Bureau des ingénieurs civils, chemin de fer G.-T., Hamilton	39	1,950	1,950
Austin, James, en fidéicommiss.	Banque Dominion, Toronto	82	4,100	4,100
Baines, W. J., et A. R. Boswell, en fidéicommiss.	Aux soins de W. J. Baines et Cie, 9 rue Toronto, Toronto	2	100	100
Banks, W. H., en fidéicommiss.	Cie d'Assurances de l'Amérique Britannique, Toronto	16	800	800
Bartels, F.	Saint-Hyacinthe, Qué.	5	250	250
Bell, Mme Jessie F.	Ottawa	64	3,200	3,200
Biggar, Mlle Sarah M.	Mohawk	2	100	100
Birnie, Mme Grace I.	Aux soins de Shedden Cie, 19 rue Wellington-est, Toronto	14	700	700
Bezley, Mme E. A., et Mme S. M. Wood, exécutrices	54 avenue Yorkville, Toronto	11	550	550
Bond, Jno. M.	Guelph	20	1,000	1,000
Boyd, Mme Mary H.	248 rue Huron, Toronto	65	3,250	3,250
Bradshaw, Thos., en fidéicommiss.	Manning Arcade, Toronto	10	500	500
Brower, Mme Sarah E.	72 avenue Brunswick, Toronto	20	1,000	1,000
Brodie, J. L., caissier, et C. A. Denison, comptable, en fidéicommiss.	Banque Standard, Toronto	785	39,250	39,250
Brown, Mme Mary E.	638 rue Ontario, Toronto	18	900	900
Browne, Mme Eliza	Soins du rév. Geo. Browne, Maple	20	1,000	1,000
Buntin, Alex., succession de	Aux soins de MacIntosh et Hyde, 157 rue St-Jacques, Montréal	427	21,350	21,350
Burton, George William	292 rue Wellington-ouest, Toronto	20	1,000	1,000
Carey, J. P.		1	50	50
Carr, Mme Elizabeth	37 rue Balmuto, Toronto	9	450	450
Cartwright, John R.	63 avenue Road, Toronto	9	450	450
Cathcart, R.		1	50	50
Cayley, Frank, en fidéicommiss pour Wm. Glascott	65 rue King-est, Toronto	29	1,450	1,450
Cayley, John	Aux soins de F. O. Cayley, banque Dominion, Toronto	2	100	100
Chafee, Mme Mary F.	5 rue Cook, Providence, R.I.	50	2,500	2,500
Clark, Andrew	Bullocks Corners	20	1,000	1,000
Clark, Daniel, M.D.	Asile des aliénés Toronto	88	4,400	4,400
Colby, Alf. F.	500 rue du Parlement, Toronto	15	750	750
Colville, James	Bowmanville	14	700	700
Colville, Neil	Leskard	4	200	200
Association sur la vie la Confederation, en fidéicommiss	Rue Yonge, Toronto	100	5,000	5,000
Courtney, J. M., et Mary E. S. Courtney	Ottawa	6	300	300
Cox, Mme Annie S.	Paris	26	1,300	1,300
Cox, Geo. A.	Cie Central de Prêts et d'Épargnes du Canada, Toronto	150	7,500	7,500
Cox, Geo. A., en fidéicommiss.	do do	266	13,300	13,300
DeGex, L. M.	Strathroy	20	1,000	1,000
Dickson, Mme Marion E. W.	Belleville	40	2,000	2,000
Duckett, Charles	72 Avenue Road, Toronto	50	2,500	2,500
Dunlop, H. C.	Goderich	18	900	900
Dupuis, Mme Annie J.	Kingston	10	500	500
Elliott, Christopher		16	800	800
Ewart, John H.	Cie d'Assurances Eastern, Toronto	20	1,000	1,000
Fitzgerald, E. G.	83 rue Saint-Joseph, Toronto	142	7,100	7,100
Fitzgerald, E. G., en fidéicommiss.	do do	6	300	300
Gamble, C. et H. D., en fidéicommiss.	28 rue Scott, Toronto	15	750	750
Gamble, George.	19 rue Charles do	4	200	200
Gamble, Mme Matilda	618 rue Church do	18	900	900
Gardiner, Samuel		1	50	50
Garrett, H. A.	Niagara	85	4,250	4,250
Gearing, Sidney B.	Brighton	10	500	500

Ministère des Finances—Division des Assurances.

 AMÉRIQUE BRITANNIQUE—*Suite.*

 LISTE DES ACTIONNAIRES—*Suite.*

Nom.	Adresse.	Nombre d'actions.	Montant souscrit.	Montant payé.
			\$	\$
Gibbs, Mlle Matilda L.	2091 Lexington Ave., cité de New-York.	20	1,000	1,000
Gibson, rév. John	Norwood	30	1,500	1,500
Gilkison, R. M.	95 rue Saint-Pierre, Toronto.	37	1,850	1,850
Gill, Robert.	Ottawa.	6	300	300
Glascott, Mme Mary, succession de.	Aux soins de Frank Cayley, 65 rue King-Est, Toronto.	4	200	200
Gosling, F. J., agent, et D. S. Cassels, comptable, en fidéicommis.	Banque d'Hamilton, Toronto.	180	9,000	9,000
Gowan, James R.	Barrie	54	2,700	2,700
Griffin, Mme Hannah B.	Aux soins du rév. W. S. Griffin, D.D., Wesley Build'gs, Toronto	6	300	300
Griffin, rév. W. S., D.D., et H. S. Griffin, M.D., exécuteurs.	do do	6	300	300
Grindlay, Wm., gérant, et David Simpson, comptable en fidéicommis.	Banque de l'Am. Brit. du Nord.	982	49,100	49,100
Gunn, George C.	London	3	150	150
Hamilton, Clark, et Robt. V. Rogers, jeune, fidéicommissaires.	Kingston	7	350	350
Hamilton, Jas. M., et John H. Sharp, exécuteurs.	43 rue Scott, Toronto	120	6,000	6,000
Hammond, L. D.	177 rue LaSalle, Chicago	15	750	750
Harris, Arthur B.	Clarkson.	13	650	650
Harris, Lucy L.	125 rue Beverley, Toronto.	21	1,050	1,050
Henderson, Jos., en fidéicommis	Banque de Toronto, Toronto.	8	400	400
Henderson, Joseph.	do do	4	200	200
Heribel, Louis Emile	Saint-Hyacinthe, Qué.	10	500	500
Hill, Mlle H. M.	Aux soins de Wyatt et Jarvis, édifice de la Banq. du Comm., Tor.	30	1,500	1,500
Hime et Cie, H. L.	20 rue King-Est, Toronto	10	500	500
Hockin, N.	110 Bedford Road do	20	1,000	1,000
Home Savings and Loan Co., limitée, en fidéicommis.	78 rue Church do	332	16,600	16,600
Hooper, C. E., et J. F. Kirk, en fidéicommis.	Aux soins de E. Hooper et Cie, 45 rue King-Ouest, Toronto	11	550	550
Hoskin, John, C.R.	21 Dale Avenue, Toronto	75	3,750	3,750
Irving, George, et Joseph Walker.	Aux soins de J. Walker, British America Assurance Co	5	250	250
Jackes, Price	376 rue Berkeley, Toronto.	37	1,850	1,850
Jackes, Joseph.	70 rue Church, Toronto.	96	4,800	4,800
Jaffray, Robert.	78 rue Grenville, Toronto.	75	3,750	3,750
Jennings, B., aide-caissier, en fidéic.	Banque Impériale, Toronto	480	24,000	24,000
Kemp, John C., gérant, et Aird, John, gérant adj. en fidéicommis.	Banque du Commerce Toronto.	20	1,000	1,000
Kemp, John C., gérant, et Fitton, H. W., comptable, en fidéicommis.	do do	25	1,250	1,250
Kenny, James J.	British America Assurance Co., Toronto	75	3,750	3,750
Kent, John G.	Aux soins de Gowan, Kent et Cie, rue Front-Est, Toronto.	18	900	900
Kent, Mlle Myra	206 rue Gerrard-Est, Toronto.	20	1,000	1,000
Kent Testimonial Fund	W. P. Atkinson, Sec. Trinity College, 9 rue Toronto, Toronto	3	150	150
Kinghorn, G. M.	14 Carré de la Douane, Montréal.	181	9,050	9,050
Kinghorn, G. M., en fidéicommis.	do do	30	1,500	1,500
Kirkpatrick, A. S. et G. A., exéc.	Hôtel du gouvernement, Toronto.	19	950	950
Lamb, Daniel, et Delaporte, A. V., fidéicommissaires.	Aux soins de Daniel Lamb, 156 rue Winchester, Toronto	55	2,750	2,750
Lander, John C.	Coin des rues Bloor et Yonge, Toronto	112	5,600	5,600
Lavis, Chas.	Belleville	60	3,000	3,000
Lee, Walter S.	70 rue Church, Toronto.	9	450	450
Lee, Walter S., en fidéicommis.	do do	6	300	300

AMÉRIQUE BRITANNIQUE—*Suite.*LISTE DES ACTIONNAIRES—*Suite.*

Nom.	Adresse.	Nombre d'actions.	Montant souscrit.	Montant payé.
			\$	\$
Leslie, William		2	100	100
Lester, Thos. W.	Hamilton	22	1,100	1,100
Long et Brother, T.	Collingwood	100	5,000	5,000
Long, Thomas	513 rue Jarvis, Toronto	150	7,500	7,500
McCallum, J. Finlay	Milton	5	250	250
McDonald, Mme Janet	58 Olinda Road, Stamford Hill, Londres, Ang.	10	500	500
McKay, George		2	100	100
McKinnon, S. F.	Rue Wellington-Ouest, Toronto	135	6,750	6,750
Macaulay, Mlle Charlotte J.	Kingston	15	750	750
Mackerchar, Donald	Aux soins de la 1st National Bank, Minneapolis	1	50	50
Macdonald, Hugh	354 rue Wellington-Ouest, Toronto	20	1,000	1,000
Macdonald, Hugh, en fidéicommiss.	do do	50	2,500	2,500
Macdonald, Walter	37 rue Yonge, Toronto	110	5,500	5,500
Macpherson, R.	Kingston	5	250	250
Marling, Thomas W. B.	Aux soins de John W. Marling, Cie d'ass. du Can., sur la vie, Montréal	1	50	50
Maughan, Nicholas	Hôtel de ville, Toronto	10	500	500
Meadows, Joseph	Ballycogley, Wexford, Irlande	8	400	400
Meadows, Mme Emily M.	do do	18	900	900
Miller, D., gérant, en fidéicommiss.	Banque des Marchands, Toronto	40	2,000	2,000
Milne, Mme Elizabeth	634 rue Queen-Est, Toronto	60	3,000	3,000
Mitchell, W. G., en fidéicommiss pour Eliza Mitchell	Atlas Loan Co., Toronto	5	250	250
Moore, Hugh, succession de	Aux soins de Jno. G. Bowes, Bowes, Jamieson et Cie Hamilton	52	2,600	2,600
Morison, John	604 rue Jarvis, Toronto	54	2,700	2,700
Morrison, John	745 rue Cadieux, Montréal	66	3,300	3,300
Mountain, rév. J. J. S.	Aux soins de A. Denny, gérant, Banque d'Ontario, Cornwall	104	5,200	5,200
Myers, Augustus	263 rue Sherbourne, Toronto	140	7,000	7,000
Naismith, Mme Jane P	Janetville, Ont.	64	3,200	3,200
Niven et Cie, Jno. K., en fidéicommiss.	47 rue Wellington-Est, Toronto	5	250	250
Northcote, Henry	7 rue Balmuto, Toronto	1	50	50
O'Hara, James	580 rue Church, Toronto	100	5,000	5,000
Osborne, James Kerr, en fidéicommiss	Aux soins de Massey, Harris et Cie, limitée, Toronto	177	8,850	8,850
Olser et Hammond, gérants, en fidéicommiss	18 rue King-Ouest, Toronto	11	550	550
Paterson, Mlle Mary Louise	305 rue Huron, Toronto	20	1,000	1,000
Paterson, rév. Thos. W.	Deer Park, Ont.	63	3,150	3,150
Pellatt, Henry M.	40 rue King-Est, Toronto	50	2,500	2,500
Peters, Mlle Kate W.	London, Ont.	21	1,050	1,050
Potts, James McC., M.D.	Chicago, Ill.	20	1,000	1,000
Potts, Mme Jane V.	do	20	1,000	1,000
Raikes, Walter	Barrie	60	3,000	3,000
Ramsay, Wm.	Aux soins de Kerr et Jenkins, 20 rue Toronto, Toronto	10	500	500
Ramsay, A. G., et Burton, W. F.	Aux soins de Bruce, Burton et Bruce, Hamilton	10	500	500
Reid, Mme M. A. H.	175 rue Bloor-Est, Toronto	4	200	200
Ridout, Jos. D., succession de	Aux soins de P. F. Ridout, Rosedale House, Toronto	60	3,000	3,000
Robertson, Wm. J., exécuteur	Sainte-Catherine	25	1,250	1,250
Robertson, Wm. J.	do	18	900	900
Robson, Ed		2	100	100
Ross, Wm.	17 rue Winchester, Toronto	15	750	750
Rowell, Mme Elizabeth	37 rue Bleeker, Toronto	10	500	500
Scott, Ann		8	400	400
Scott, John	85 rue Saint-George, Toronto	20	1,000	1,000
Sellers, Mme Catherine L	Aux soins de Joseph Jackes, 70 rue Church, Toronto	8	400	400
Shaw, Mme Jane R	Brantford	15	750	750
Simpson, Benjamin M	Philadelphie	15	750	750

Ministère des Finances—Division des Assurances.

AMÉRIQUE BRITANNIQUE—Fin.

LISTE DES ACTIONNAIRES—Fin.

Nom.	Adresse.	Nombre d'ac- tions.	Montant souscrit.	Montant payé.
Sims, P. H	British American Assurance Co., Toronto	10	\$ 500	\$ 500
Sinclair, Mme Catherine, exécutrice.	56 rue Grosvenor, Toronto	60	3,000	3,000
Sintzel, Henry	67 rue Victoria, Toronto	20	1,000	1,000
Sloane, W. P., gérant, en fidéicomm.	Banque de Québec, Toronto	420	21,000	21,000
Smith, Alex.	45 rue Pembroke, Toronto	36	1,800	1,800
Smith, A. M	Aux soins de Smith et Keighley, rue Front-Est, Toronto	75	3,750	3,750
Smith, Mlle Jane	45 rue Pembroke, Toronto	24	1,200	1,200
Smith, J. Murray, gérant, en fidéic.	Gér., Banq. de Toronto, Montréal	10	500	500
Smith, J. Murry	do do	5	250	250
Smith, Wm. Hy., gérant, en fidéic.	Banque d'Ontario, Toronto	787	39,350	39,350
Sproule, Mlle Elizabeth J	Springfield-on-the-Credit	4	200	200
Stewart, John, et Duncan, John, exécuteurs, en fidéicommis	179 rue Sherbourne, Toronto	12	600	600
Stewart, Maggie	139 rue Mutual, Toronto	10	500	500
Stewart, Mlle Jane	do do	10	500	500
Stewart, John	179 rue Sherbourne, Toronto	4	200	200
Strathy, H. S., gér. gén., en fidéic.	Traders Bank, Toronto	116	5,800	5,800
Swan, Robt	Aux soins de Swan Frères, rue King-Est, Toronto	8	400	400
Switzer, Mme Charlotte E	Rue Bloor-Ouest, Toronto	9	450	450
Sutherland, rév. Alex.	Wesley Buildings Toronto	26	1,300	1,300
Taylor, Marie, et Taylor, Albert G.	Ottawa	10	500	500
Thompson, R.	35 rue Church, Toronto	358	17,900	17,900
Tilley, Mlle Elizabeth M.	Aux soins de Cronyn et Betts, London	3	150	150
Wallbridge, Mary A	Belleville	2	100	100
Walmsley, Thomas	Aux soins de Scott et Walmsley, Toronto	60	3,000	3,000
Walmsley, Thomas, en fidéicommis.	do do	45	2,250	2,250
Wardrop, John, succession de	Aux soins de Francis et Wardrop, solliciteurs, Toronto	100	5,000	5,000
Warren, Chas. D	37 rue Front-Est, Toronto	1	50	50
Watson, Mme Sarah, en fidéicommis	63 rue Wellesley, Toronto	40	2,000	2,000
Weir, James	Toronto	8	400	400
Western Assurance Co	Toronto	4,242	212,100	212,100
White, Fred., exécut., et Macdonald, Susan A., (Baronne) exécutrice	Ottawa	42	2,100	2,100
Whiton, John M.	Cité de New-York	11	550	550
Wigham, Cuthbert, administrateur	93 rue Bleeker, Toronto	30	1,500	1,500
Wilgress, George	Cobourg	16	800	800
Wills, Alexander	47 rue Pembroke, Toronto	28	1,400	1,400
Wills, Mlle Wilhelmina M	do do	4	200	200
Wilson, Charles S.	Picton, Ont.	50	2,500	2,500
Wilson, John	do	8	400	400
Wood, Peter	Brantford	60	3,000	3,000
	Total	15,000	750,000	750,000

COMPAGNIE D'ASSURANCES DU CANADA CONTRE LES ACCIDENTS.

LISTE DES ACTIONNAIRES—(Au 31 décembre 1893).

Nom.	Résidence.	Montant payé.	Montant souscrit.
		\$	\$
La Compagnie d'assurance Palatine	Manchester, Angleterre	98,300	29,490
R. Wilson Smith	Montréal, P. Q.	3,000	900
J. Cassie Hatton, C. R.	do	1,000	300
Thomas H. Hudson	do	1,000	300
L'hon. A. Desjardins	do	1,000	300
S. H. Ewing	do	1,000	300
J. P. Cleghorn	do	1,000	300
J. J. Kenny	Toronto	1,000	300
L'hon. S. C. Wood	do	1,000	300
	Totaux	\$108,300	\$32,490

Ministère des Finances—Division des Assurances.

COMPAGNIE D'ASSURANCES DU CANADA, SUR LA VIE.

LISTE DES ACTIONNAIRES—(Au 31 décembre 1893).

Nom.	Résidence.	Montant	Montant
		souscrit.	payé.
		\$	\$
Allan, Andrew.....	Montréal.....	2,000	250
Beecher, Mme Caroline.....	Soins de MM. Denison et Macklem, Toronto.....	6,800	850
Bedells, Mme Clara Louisa.....	6 avenue St. James, Toronto.....	2,800	350
Bethune, R. H.....	Banque Dominion, Toronto.....	18,000	2,250
Billings, W. L., M.D., succession de feu.....	Soins de John Billings, écr, Hamilton.....	11,200	1,400
Black, Mme O. A.....	Soins de Charles Black, écr, Hamilton.....	1,200	150
Brown, Adam.....	Hamilton.....	2,400	300
Bruce, Alexander, C.R.....	do.....	4,000	500
Burton, Joseph S.....	Reigate, Surrey, Ang.—Adresse W. F. Burton, écr, Hamilton.....	3,200	400
Burton, l'hon. M. le juge.....	Toronto.....	7,600	950
Burton, W. F.....	Hamilton.....	400	50
Burton, Mme M. R.....	Soins de W. F. Burton, écr, Hamilton.....	1,200	150
Cameron, Mme E. M. DeB.....	17 rue Willcock, Toronto.....	16,800	2,100
Campbell, C. S.....	11 rue de l'Hôpital, Montréal.....	2,000	250
Cathcart, rév. Nassau.....	Trinity Vicarage, Guernsey, Ang.....	12,000	1,500
Cawthra, Mme Anna C.....	Soins de Henry Cawthra, écr, 211 rue College, Toronto.....	16,000	2,000
Cawthra, Hy. (Toronto), et James H. Mills (Hamilton), exécuteurs de la suc- cession de feu l'hon. Samuel Mills.....	Hamilton.....	16,000	2,000
Central Canada Loan and Saving Co.....	Toronto.....	18,400	2,300
Cowcher, Mme Mary.....	Soins de l'hon. M. le juge Burton, Toronto.....	2,000	250
Cox, Edward W.....	do.....	28,400	3,550
Cox, George A.....	do.....	71,200	8,900
Cox, Mme Margaret.....	Soins de George A. Car, écr, Toronto.....	24,000	3,000
Crombie, A. M. (commégerant et en faveur de la banque Canadienne du Commerce)	Montréal.....	33,200	4,150
Dickinson, Mme W. G.....	S. de Edward Martin, C.R., Hamilton.....	2,000	250
Durnford, lt.-col. Chas. Dey.....	West Lodge, Colchester, Ang.....	34,800	4,350
Ewart, J. B., succession de feu.....	Soins de R. H. Bethune, écr, banque Dominion, Toronto.....	10,000	1,250
Ewing, Mme Jane R.....	60 rue Bay Sud, Hamilton.....	12,900	1,500
Ferrie, Campbell.....	Hamilton.....	1,200	150
Ferrie, Mme Emily.....	do.....	4,000	500
Findlay, W. F. et W. R. Macdonald.....	do Adresse W. F. Findlay, écr, Hamilton.....	3,200	400
Finlay, Wm.....	16 Belgrave Crescent, Edimbourg, Ecosse.....	8,000	1,000
Finlay, Mme Catharine, fidéicommiss de.....	Soins de Wm. Finlay, écr, 16 Belgrave Crescent, Edimbourg, Ecosse.....	8,000	1,000
Forbes, Alexander McKenzie, succession de feu.....	Adresse MM. McIntosh et Hyde, 157 rue Saint-Jacques, Montréal.....	800	100
Gates, F. W.....	Hamilton.....	4,000	500
Gates, F. W. et Adam Brown.....	do Adresse F. W. Gates, écr, Hamilton.....	7,200	900
Gibson, Wm., M.P.....	Beansville.....	400	50
Gillman, Mme Maud, Portsmouth, Ang.....	Portsmouth, Angleterre.....	400	50
Glassco, Mme M. F.....	Soins de G. H. Glassco, écr, Hamilton.....	1,200	150
Gosling, F. J. et D. S. Cassels.....	Toronto.....	12,000	1,500
Grasett, F. LeM., M.D.....	Rue Simcoe, Toronto.....	4,800	600
Grasett, lieutenant-col. H. J.....	Bureau central de la police, Toronto.....	1,600	200
Gzowski, col. sir Casimer S., C. C. M. G., A. D. C. de la reine.....	Toronto.....	20,800	2,600
Hamilton, Mme Helena.....	Soins de J. W. Hamilton, écr, Banque de l'Amér. Britan. du Nord, Ottawa.....	4,400	550
Hatch, Mme Bessie, succession de feu.....	Soins de MM. Kingsmill, Symons, Saunders et Torrance, Toronto.....	4,000	500
Henderson et Small (James Henderson et John T. Small).....	Toronto.....	12,000	1,500

COMPAGNIE D'ASSURANCES DU CANADA, SUR LA VIE—*Suite.*LISTE DES ACTIONNAIRES—*Suite.*

Nom.	Résidence.	Montant souscrit.	Montant payé.
		\$	\$
Hendrie, John S.	Hamilton	800	100
Hendrie, Wm.	do	15,200	1,900
Hendrie, Wm., jeune.	do	1,200	150
Hills, R.	do	1,600	200
Hodgins, Mme Anna.	Soins de Frank E. Hodgins, écr, Dale Avenue, Rosedale, Toronto.	1,200	150
Hooper, Angus.	Montréal.	400	50
Hooper, Mme Catharine.	do	800	103
Hooper, Geo. R.	do	400	50
Howland, l'hon. sir W. P.	Toronto	400	50
lanes, le très rév. G. M.	Soins de Huron, London	800	100
Jaffray, Robert	Toronto	8,000	1,000
Kerr, Mme Margaret A., success. de feu.	Soins du Dr Kerr, Galt.	8,000	1,000
Kidd, D.	Hamilton	400	50
Kirkpatrick, l'hon. Geo. A.	Toronto	400	50
Leggat, Matthew	Hamilton.	8,000	1,000
Macadam, Mme H. E., succession de feu.	Soins de P. H. Macadam, écr, MM. Grindlay et Cie, 55 rue Parliament, Westminster, Londres, Angleterre.	2,400	300
Macklem, T. S. C.	Soins de O. R. Macklem, écr, Toronto.	1,200	150
Macklem, Mme Charlotte.	do do do	1,200	150
Macklem, O. R., G. T. Denison et C. E. Fleming.	Adresse O. R. Macklem, écr, Toronto.	1,200	150
McCarthy, D'Alton, C. R.	Toronto.	1,600	200
McConkey, B. R. (Guelph), et J. H. Plummer (Toronto).	Soins de J. H. Plummer, écr, Banque du Commerce, Toronto.	20,000	2,500
Macdonald, Walter Ross et W. F. Findlay.	Adresse W. R. Macdonald, écr, Hamilton	2,800	350
Mackay, Mlle Mary.	93 rue des Allemands, Montréal.	800	100
Macpherson, Mme S. E. M.	Soins de M. Macpherson, écr, "Inglewood," Christchurch, Nouv.-Zélande.	5,200	650
McLaren, Henry	Hamilton.	32,000	4,000
McLaren, W. P., fidéicommissaire de feu	Soins de Henry McLaren, écr, Hamilton	32,000	4,000
Merritt, Nehemiah	42 rue Cécile, Toronto.	800	100
Merritt, Charles, exécuteurs de la succession de feu	Soins de John Holden, écr, Saint-Jean, N. B.	27,200	3,400
Moore, E. Jackson.	Hamilton	1,200	150
Moore, Mme Mary	Soins de G. H. Glasco, écr, Hamilton.	1,200	150
Moore, Mlle Mary E.	do do do	1,200	150
Osborne, Mme E., et W. R. Macdonald, exécutrice et exécuteur de feu James Osborne, Hamilton.	Adresse W. R. Macdonald, écr, Hamilton	4,000	500
Perrin, Mme H.	Rocklands, Stillorgan, près de Dublin, Irlande	4,400	550
Plumb, T. S., succession de feu.	Soins de Wallace Nesbitt, écr, C.R., Toronto	800	100
Plummer, James H.	Toronto	13,200	1,650
Porteous, rév. John.	Galt.	400	50
Ramsay, A. G.	Hamilton.	6,000	750
Ramsay, A. G., F. W. Gates (Hamilton), et Byron E. Walker (Toronto), fidéicommissaires.		160,000	20,000
Richardson, Mme Elizabeth G.	Boîte du bur. de p. 179, Brooklyn, N.-Y.	3,200	400
Ritchie, Thomas W., succession de feu.	Soins de W. F. Ritchie, écr, Montréal.	800	100
Robinson, Mme L. A. E.	Soins de W. A. Robinson, écr, Hamilton	1,200	150
Rutherford, Mme Mary.	37 Adolphus Road, Finsbury Park, Londres, N., Angleterre	11,200	1,400

Ministère des Finances—Division des Assurances.

 COMPAGNIE D'ASSURANCES DU CANADA, SUR LA VIE—*Suite.*

 LISTE DES ACTIONNAIRES—*Suite.*

Nom.	Résidence.	Montant souscrit.	Montant payé.
		\$	\$
Sconce, Jas	Etat-major du Bengal...	8,000	1,000
Richard Juson Kerr	Bowdon, Cheshire, Ang.		
John Thomson	Manchester, Ang.		
Sharp, Samuel, succession de feu	Adresse Mme M. Sharp, Crosbie House Aveue Road West, Leamington, Warwickshire, Angleterre.....	8,000	1,000
Sloane, W. P.	Gérant de la banq. de Québec, Toronto.	2,400	300
Spence, l'hon. R., succession de feu	Soins de Wm. Cooke, écr, 72 rue Gren- ville, Toronto.....	800	100
Stephens, Mlle Jessie Isabella.	Adresse J. H. Durhan, écr, 43-46 rue Threadneedle, Londres, E.C., Angle- terre	1,200	150
Steven, H. S.	Adjoint du caissier, banque d'Hamil- ton, Hamilton	800	100
Strathy, H. H. (Barrie), et E. St. George Baldwin (Toronto) ..	Adresse E. St. George Baldwin, écr, 51 rue Baldwin, Toronto.....	2,800	350
Street, James C., succession de feu	Adresse MM. Cobb et Smith, sollici- teurs, Salisbury, Angleterre.....	16,000	2,000
Stuart, John	Hamilton.....	23,200	2,900
Thomas, F. Wolfertan	Montréal.....	4,000	500
Thomson, Mme Eliza, fidéicommissaire de	Adresse Mme Eliza Thomson, Beech Bank, Bowdon, Cheshire, Angleterre.	8,000	1,000
Todd, A. Thornton, succession de feu....	Toronto.....	15,600	1,950
Todd, A. T., et l'hon. M. le juge McLen- nan, fidéicommissaires.....	Adresse l'hon. M. le juge McLennan, Toronto	30,000	3,750
Torrance, rév. Edward F.	Peterborough	2,400	300
Usher, Thomas S.	Brantford	3,200	400
Usher, Arthur L.	Boîte 706, Brantford.....	3,200	400
Walker, Byron E.	Toronto.....	20,000	2,500
Young, Mlle E. M.	Soins de Geo. A. Young, écr, Hamilton.	3,600	450
Young, George A.	Hamilton.....	400	50
Young, John C.	95 rue Pitcher, Détroit, Mich., E.-U.A.	4,000	500
	Totaux.....	1,000,000	125,000

ASSOCIATION D'ASSURANCES SUR LA VIE DITE CONFÉDÉRATION.

LISTE DES ACTIONNAIRES—(Au 31 décembre 1893).

Nom.	Résidence.	Montant souscrit.	Montant payé.
		\$	\$
Allan, Andrew	Montréal	4,000	400
Adams, John, sous-inspecteur, en fidéicommiss.	Totonto	8,000	800
Burpee, l'hon. L., exécuteurs testamentaires de	Saint-Jean, N.-B.	10,000	1,000
Beaty, James, C. R.	Toronto	5,000	500
Beaty, Robt., et Cie	do	2,500	250
Boulby, Mme S. B.	Halifax.	14,000	1,400
Brodie, J. L., caissier, et Denison, C. A., comp- table, en fidéicommiss.	Toronto	8,500	850
Burgess, Ralph K.	do	2,000	200
Ball, — exécuteurs testamentaires de	do	1,000	100
Ball, Mlle Louisa A.	do	5,000	500
Ball, Florence S.	do	5,000	500
Ball, Reginald L.	do	5,000	500
Carpmael, Charles.	do	10,000	1,000
Cameron, Mme A. M.	Montréal.	10,000	1,000
Cherriman, Mme Julia.	Londres, Ang.	62,000	6,200
Cathcart, rév. N.	Guernsey, C. I.	6,000	600
Cox, George A.	Toronto	20,000	2,000
Dixon, B. Homer	do	20,000	2,000
Dunn, James L.	Saint-Jean, N.-B.	4,000	400
Downey, J., en fidéicommiss.	Toronto	20,000	2,000
Dick, D. B.	do	10,030	1,000
Elliot, Wm., exécuteurs testamentaires de	do	20,000	2,000
Franklin, Mlle Sarah J.	do	40,000	4,000
Gravel, J. O., en fidéicommiss.	Montréal.	5,000	500
Gibbs, Mme Frances.	Toronto	27,400	2,740
Gripton, C. M.	Sainte-Catherine.	35,000	3,500
Hooper, Edward.	Toronto	77,800	7,780
Hooper, Edward, en fidéicom. pour R. S. Baird	do	5,000	500
Hooper, Charles E.	do	10,000	1,000
Hooper, Charles E. et Kirk, J. E., en fidéicom.	do	76,000	7,600
Hingston, W. H., M. D	Montréal.	10,000	1,000
Howard, A. McLean.	Toronto	10,000	1,000
Howland, sir W. P., C. B.	do	10,000	1,000
Home Savings and Loan Co., The, en fidéicom.	do	7,000	700
Hague, Mme Jemima.	do	5,000	500
Johnston, Henry J.	Montréal.	36,000	3,600
Jones, Mme Mary Jane.	Saint-Jean, N.-B.	4,000	400
Joseph, F. J.	Toronto	4,000	400
Macdonald, J. K., en fidéicommiss.	do	20,700	2,070
Macdonald, J. K.	do	15,500	1,550
Macdonald, W., en fidéicommiss.	do	11,000	1,100
Macdonald, Hugh John	Winnipeg.	44,000	4,400
Macdonald, Donald B.	Toronto	2,500	250
Macdonald, Mme Charlotte Emily	do	2,000	200
Macdonald, Mme Caroline E.	do	24,600	2,400
Mason, W. T., exécuteurs testamentaires de	do	10,000	1,000
Mason, J. Herbert.	do	40,000	4,000
Mitchell, George.	Halifax.	4,000	400
Meridith, J. S., gérant, en fidéicommiss.	Montréal.	22,000	2,200
McLean, J. S., exécuteurs testamentaires de	Halifax.	4,000	400
Nordheimer, Samuel.	Toronto	10,000	1,000
Oldright, Wm., M. D.	do	5,000	500
Penny, E. Goff.	Montréal.	4,000	400
Russel, Mlle F. E.	Toronto	2,000	200
Randolph, l'hon. A. F.	Frédéricton	5,000	500
Ryan, Mme C.	Toronto	10,000	1,000
Stevenson, A. W.	Montréal.	6,000	600
Starr, Mme R. A.	Halifax.	10,000	1,000
Sibbald, Mme F.	Toronto	8,000	800
Swan Freres	do	16,200	1,620
Swan, Henry	do	3,800	380
Sloane, W. P., gérant, en fidéicommiss.	do	2,000	200
Sharpe, Mme M.	Southsea, Ang	2,000	200

Ministère des Finances—Division des Assurances.

ASSOCIATION D'ASSURANCES SUR LA VIE DITE CONFÉDÉRATION—*Fin.*

LISTE DES ACTIONNAIRES—*Fin.*

Nom.	Résidence.	Montant souscrit.	Montant payé.
		\$	\$
Sims, W. A.....	Toronto.....	12,500	1,250
Smith, W. H., gérant, en fidéicommiss.....	do.....	16,000	1,600
Turnbull, W. W.....	Saint-Jean, N.-B.....	4,000	400
Wadsworth, Mme E.....	Weston.....	8,000	800
Wilmot, E. H.....	Frédéricton, N.-B.....	8,000	800
Willington, Mme H. G.....	Toronto.....	23,600	2,360
Wyld, Frederick....	do.....	10,000	1,000
Young, l'hon. James.....	Galt.....	20,000	2,000
	Totaux.....	\$1,000,000	\$100,000

COMPAGNIE DE GARANTIE DE LA PUISSANCE CONTRE LES VOLEURS.

LISTE DES ACTIONNAIRES—(Au 31 décembre 1893.)

Nom.	Résidence.	Montant souscrit.	Montant payé.
		\$	\$
Baxter, Jas	Montréal	2,500	500
Bickerdike, Robt.	do	5,000	1,000
Brown, Lyman	New-York	10,000	2,000
Drummond, Phn. G. A.	Montréal	5,000	1,000
Drake, W.	do	2,500	500
Evans, F. W.	do	2,500	500
Eveleigh, J.	do	5,000	1,000
Ewing, A. S.	do	10,000	2,000
Fairman, F.	do	5,000	1,000
Finley, Samuel	do	5,000	1,000
Fortier, J. M.	do	5,000	1,000
Gemmill, J. A. A.	Ottawa	1,000	200
Good, Brent	New-York	10,000	2,000
Graham, Hugh	Montréal	5,000	1,000
Greenshields, R. A. E.	do	2,500	500
Greenshields, J. N.	do	5,000	1,000
Grose, J. A.	do	20,500	4,100
Grose, W. T.	do	5,000	1,000
Heaton, E. P.	do	5,000	1,000
Henshaw, H. H.	do	2,500	500
Howard, capit. A. L.	Capelton, Qué.	5,000	1,000
Jordon, Thos	Montréal	5,000	1,000
Locker, Geo. R.	do	5,000	1,000
Moseley, E. Frank	do	5,000	1,000
McRae, J. W.	Ottawa	5,000	1,000
Ogilvie, Phn. A. W.	Montréal	10,000	2,000
Ross, Geo. D.	do	5,000	1,000
Routh, J. H.	do	1,000	200
Sims, A. H.	do	10,000	2,000
Smith, R. Wilson	do	2,500	500
Strachan, W.	do	5,000	1,000
Tooke, Benj	do	5,000	1,000
Torrance, John	do	5,000	1,000
Wait, G. o.	do	2,500	500
Whiting, W. J.	New-York	15,000	3,000
		\$119,000	\$40,000

Ministère des Finances—Division des Assurances.

COMPAGNIE D'ASSURANCES SUR LA VIE *DOMINION*.

LISTE DES ACTIONNAIRES—(Au 31 décembre 1893).

Nom.	Résidence.	Montant souscrit.	Montant payé.
		\$	\$
Alexander, Robt.	Galt	500	125
Boles, William	Stratford	800	200
Bean, David	Waterloo	1,000	250
Bechtel, Byron E.	do	200	50
Bowman, Israel D.	Berlin	500	125
Bowman, N. S.	Conestogo	5,000	1,250
Baumann, A. F., M.D.	Waterloo	2,000	500
Boyd, J. C.	Simcoe	700	175
Braun, rév. C. F.	North-Amherst, Ohio	2,000	500
Brandon, rév. W. J.	Moncton	600	150
Brodrecht, H.	New-Hamburg	1,000	250
Bricker, Jacob	Waterloo	5,000	1,250
Bricker, Simon B.	do	5,000	1,250
Bruce, Wm. M., L.D.S.	Listowel	2,000	500
Buckborough, Daniel	Waterloo	1,000	250
Beckborough, Mlle Helen P.	do	500	125
Bowman, Daniel L.	Toronto	1,000	
Cargill, Henry, M.P.	Cargill	10,000	2,500
Carscadden, Thos. M. A.	Galt	500	125
Casson, rév. Wesley	Seaforth	1,000	250
Clemens, Mlle Cornelia	Preston	200	50
Clemens, Louis Edwin	Berlin	200	50
Colquhoun, Frederick	Waterloo	5,000	1,250
Conrad, Jacob	do	5,000	1,250
Elliott, Mme Jennie H.	Albion	1,000	250
Eby, rév. Elias	Morrison	1,000	250
Elsley, William	Winterbourne	1,000	250
Fleming, C. A.	Owen-Sound	500	125
Fink, Paul	Waterloo	1,000	250
Froehlich, Conrad	do	1,000	250
Goodale, John	Milverton	2,500	625
Gowdy, Thos.	Guelph	6,000	1,500
Gray, Wm. M.	Seaforth	2,000	500
Harrison, W. S., M.D.	Brantford	1,000	250
Hawke, John	Toronto	3,000	100
Hamilton, rév. A. M., M.A.	Winterbourne	2,000	500
Hespeler, Jacob	Waterloo	1,000	250
Hill, Alexander	Guelph	2,000	500
Hilliard, Arthur J.	Waterloo	200	50
Hilliard, John	Albion	1,000	250
Hilliard, Thos.	Waterloo	10,000	2,500
Hughes, F. G., L.D.S.	Galt	5,000	1,250
Hughes, J. B.	Waterloo	2,000	500
Hutchison, Mlle Eliz. (Mme Connell)	Midland	600	150
Hilliard, Mme Catherine	Waterloo	400	100
Hibner, D.	Berlin	400	
Hope, James	Ottawa	2,000	500
Innes, James, M.P.	Guelph	4,000	1,000
Kumpf, Christian	Waterloo	5,000	1,250
Lackner, H. G., M.D.	Berlin	1,000	250
Larkworthy, Geo.	Stratford	2,000	500
Lockie, James S.	Waterloo	600	150
Lockhart, R. J., M.D.	Hespeler	1,000	250
McArthur, J. A., M.D.	Berlin	1,000	250
McGiverin, Thos.	Galt	200	50
McGowan, John	Alma	1,000	250
McMullin, James, M.P.	Mount-Forest	3,000	750
Mackay, Hugh M., M.D., succession	Woodstock	2,000	500
Melvin, Robert	Guelph	1,000	250
Merner, l'hon. Samuel	New-Hamburg	5,000	1,250
Moore, Mme J. D.	Ste-Marie	5,000	1,250
Moore, H. F.	Acton	1,000	250
Moyer, rév. S. N.	Stratford	1,000	250
Moyer, P. E. H., B.A.	Berlin	1,000	250
Mulloy, Nelson, M.D.	Preston	1,000	250

COMPAGNIE D'ASSURANCES SUR LA VIE *DOMINION*—*Fin.*LISTE DES ACTIONNAIRES—*Fin.*

Nom.	Résidence.	Montant	Montant
		souscrit.	payé.
		\$	\$
Mulloy, Chas. W.	Lucan	1,000	250
Noecker, Chas. T., M.D.	Waterloo	2,000	500
Oberholtzer, Owen	Bloomington	2,000	500
Ochs, Anthony, M.B.	Hespeler	1,000	250
Ortwein, rév. John W.	Listowel	1,000	250
Parke, Wm. T., M.D.	do	5,000	1,250
Pasmore, W. J., M.D.	Conestogo	2,000	500
Pasmore, W. J.	Milverton	2,000	500
Peck, Rufus T.	Cortland, N.-Y.	2,000	500
Peine, Louis	New-Hamburg	500	125
Petrie, William	Winterbourne	1,000	250
Ratz, Jacob	New-Hamburg	5,000	1,250
Ratz, John, succession de	Elmira	5,000	1,250
Roos, Mlle Emma R.	Waterloo	1,000	250
Roos, Peter H.	do	500	125
Sauder, Jeremiah	Preston	400	100
Sauder, Mlle Tillie	do	400	100
Schmidt, George, M.B.	New-Hamburg	500	125
Sims, Peter H.	Waterloo	5,000	1,250
Schantz, Peter E.	Preston	5,000	1,250
Shuh, John	Waterloo	10,000	2,500
Snider, William	do	10,000	2,500
Snyder, Simon	do	10,000	2,500
Smith, William	Winterbourne	1,000	250
Sauder, Wm. Louis	Preston	200	50
Tisdale, Mme Sarah A.	Simcoe	2,000	500
Trow, James, M.P.	Stratford	10,000	2,500
Umbach, rév. H. L.	Napierville, Ill.	1,000	250
Vandusen, Whiteford	Tara	5,000	1,250
Wells, Walter, L.D.S.	Waterloo	15,000	3,750
Whaley, Thomas	Huntsville	1,000	250
Wing, rév. M. L.	Berlin	1,000	250
Winter, Charles A.	Preston	1,000	250
Youngs, John	Woodstock	6,000	1,500
Pepper, rév. John, B. A.	Holland-Centre	200	50
Sauders, Mlle Angeline (Mme Brown)	Preston	200	50
McCall, Alexander	Simcoe	3,000	750
Watson, Mlle Phœbe	Doon	300	75
Zimmermann, Henry	Waterloo	1,000	250
Young, William	do	8,300	2,075
		\$261,600	\$64,400

Ministère des Finances—Division des Assurances.

DOMINION SAFETY FUND LIFE ASSOCIATION.

LISTE DES ACTIONNAIRES—(Au 31 décembre 1893.)

Nom.	Résidence.	Nombre d'ac-tions.	Montant souscrit.	Montant payé.
			\$	\$
Bulyea, G. H. V	Qu'Appelle, T.N.-O.	1	100	2
Chipman, Mme H. C	Saint-Jean	5	500	10
Clinch, F. S.	Musquash, N.-B.	3	300	6
King, Thos. M	London, Ont	3	300	6
Lemont, Wm.	Frédéricton, N.-B.	20	2,000	500
Lamont, W. B	do	21	2,100	525
McCully, Samuel	Halifax, N.-E.	18	1,800	36
McMillan, John	Saint-Jean	100	10,000	2,500
Spurr, James de W	do	432	43,200	10,800
Steeves, J. A. E.	Lancaster, N.-B.	187	18,700	4,675
Steeves, James T., M.D	do	20	2,000	500
Sterling, A. A.	Frédéricton, N.-B.	41	4,100	1,025
Temple, Thomas	do	104	10,400	2,600
Thorne, W. H.	Saint-Jean	125	12,500	3,125
Vanwart, Wesley	Frédéricton, N.-B.	104	10,400	2,600
Wallace, T. C	New-York	3	300	6
Weldon, C. W	Saint-Jean	10	1,000	250
Welton, rév. Sidney	Sussex, N.-B.	3	300	6
	Total.	1,200	\$120,000	\$29,172

DOMINION PLATE GLASS INSURANCE COMPANY.

LISTE DES ACTIONNAIRES—(Au 31 décembre 1893.)

Nom.	Résidence.	Montant souscrit.	Montant payé.
		\$	\$
Ramsay, A	Montréal	21,000	8,400
Ramsay, A. F	do	1,000	400
Denoon, Wm	do	1,000	400
Gilman, E. W	do	1,000	400
Gilman, l'hon. F. E.	do	1,000	400
	Total	\$25,000	\$10,000

COMPAGNIE D'ASSURANCES *EASTERN* DU CANADA.

LISTE DES ACTIONNAIRES—(Au 31 décembre 1893.)

Nom.	Résidence.	Montant souscrit.	Montant payé.
		\$	\$
Adams, Edward D.	Halifax, N.-E.	1,000	250
Allen, Thos. C.	do	3,000	750
Allison, J. Walter.	do	5,000	1,250
Archbold, rév. F. H. W.	do	5,000	1,250
Anderson, C. Willoughby.	do	3,000	750
Allison, Mme Mary P.	do	2,000	500
Archibald, L. C.	Antigonish	2,000	500
Archibald, Charles.	Baie des Vaches, C.-B.	1,000	250
Archibald et Cie.	Sydney-Nord.	5,000	1,250
Archibald, Blowers.	do	1,000	250
Akins, Charles.	do	1,000	250
Anderson, Benjamin.	Falmouth, N.-E.	1,000	250
Archibald, P. S.	Lunenburg	2,000	500
Alley, George	Moncton, N.-B.	1,000	250
Armstrong, J. R.	Charlottetown	1,000	250
Archibald, sir A. G., succession de	Saint-Jean, N.B.	2,500	625
Allison, Mlle M. A.	Truro, N.-E.	1,000	250
Aylward, Thomas.	Windsor, N.-E.	2,000	500
Bauld, Mme E.	Halifax.	2,500	625
Beamish, Mme S.	do	500	125
Belcher, Joseph S., succession de	do	5,000	1,250
Billman, James.	do	1,000	250
Black, M. P., succession de	do	10,000	2,500
Borden, Robert L.	do	5,000	1,250
Brown, Charles E.	do	5,000	1,250
Burns, Adam.	do	20,500	5,125
Bell, Alfred J.	do	900	225
Brookfield, Samuel M.	do	5,000	1,250
Bayer, Rufus O.	do	1,000	250
Barnes, Henry W.	do	1,000	250
Bauld, Henry G.	dc	500	125
Bauld, John G.	do	2,000	500
Brookfield, W. H.	do	2,000	500
Bayne, Charles H.	do	3,400	850
Bayne, George H.	do	3,300	825
Baker, Judson.	Dartmouth	500	125
Black, l'hon. Hiram.	Amherst	1,000	250
Black, H. C.	Pugwash	1,000	250
Brown, Richard H.	Sydney Mines.	1,000	250
Burchell, John E.	Sydney	1,000	250
Bonnell, Mme A. J.	Sydney-Nord.	500	125
Bill, S. T. R., succession de	Liverpool.	1,000	250
Binney, J. W.	Moncton, N.-B.	1,000	250
Baxter, Dr R. G., succession de	do	500	125
Beer, Lemuel L.	Charlottetown.	2,000	500
Beer, William W.	do	1,000	250
Black, Joseph L., M.P.P.	Sackville, N.-B.	2,000	500
Botsford, l'hon. A. E.	do	3,800	950
Borden, Byron C.	do	1,000	250
Byers, John.	Saint-Jean, N.-B.	5,000	1,250
Barker, Fred E.	do	2,000	500
Black, Rufus F.	Truro, N.-E.	2,000	500
Borden, George W.	Wolfville	1,000	250
Borden, Charles Edwin.	Canning	500	125
Baker, l'hon. L. E.	Yarmouth	5,000	1,250
Bingay, Jacob.	do	3,000	750
Burns, John	Glasgow, G.-B.	5,000	1,250
Cory, Charles D., en fidéicommiss.	Halifax.	1,000	250
Cameron, Dr W. M.	do	2,000	500
Campbell, George S.	do	1,000	250
Campbell, William.	do	1,000	250
Chisholm, John S.	do	500	125
Clayton et Fils.	do	2,500	625

Ministère des Finances—Division des Assurances.

COMPAGNIE D'ASSURANCES *EASTERN* DU CANADA—*Suite.*

LISTE DES ACTIONNAIRES—*Suite.*

Nom.	Résidence.	Montant souscrit.	Montant payé.
		\$	\$
Corbett, Fred D.	Halifax	5,000	1,250
Cory, Charles D.	do	18,000	4,500
Cosman, Théodore A.	do	500	125
Coffin, Peter	do	500	125
Crosskill, Herbert.	do	1,600	400
Cameron, J. McG	do	500	125
Chipman, Harry L.	do	1,000	250
Christie, George W.	Amherst, N.-E.	1,000	250
Christie, J. A.	do	1,000	250
Curry, Nathaniel.	do	1,000	250
Curren, Edward.	do	1,000	250
Chapman, D. T.	do	500	125
Casey, Chas. R., et Fils.	do	500	125
Chapman, Charles S.	do	1,000	250
Christie, R. A. et E. B.	Rivière Ouest d'Herbert.	500	125
Christie, Mme E. I.	Petit Bras d'Or.	5,000	1,250
Chipman, Mme S. M.	Keutville, N.-E.	500	125
Chipman, L. DeV.	do	1,000	250
Calkin, Arthur E.	do	500	125
Carmichael, James M.	New-Glasgow	5,500	1,375
Chipman, Mlle Christine	do	1,000	250
Chisholm, Angus.	do	1,000	250
Cundall, H. J.	Charlottetown	1,000	250
Campbell, Thomas	do	1,000	250
Coffin, W. M.	do	1,000	250
Cole, E. C.	Moncton, N.-B.	500	125
Cove, J. W.	Springhill, N.-E.	500	125
Cameron, John F.	Stellarton	3,000	750
Calkin, J. B.	Truro, N.-E.	800	200
Cummings, O. C., succession de	do	5,000	1,250
Campbell, Mlle S. L.	Weymouth.	1,000	250
Curry, Mme M. J.	Windsor, N.-E.	1,000	250
Curry, Rufus.	do	5,000	1,250
Curry, Wm.	do	500	125
Caldwell, Albert E.	Wolfville.	800	200
Chipman, X. Z.	do	500	125
Chase, W. H.	Port-Williams.	1,000	250
Caie, Robert.	Yarmouth.	6,000	1,500
Cann, Hugh	do	3,000	750
Cann, H. E.	do	1,000	250
Duffus, John.	Halifax	10,000	2,500
Donahoe, Edward	do	2,000	500
Doull, John	do	10,000	2,500
DeWitt, Dr G. E.	do	1,000	250
Doull, Mme Ella M.	do	500	125
Doull, A. M. K.	do	5,000	1,250
Dwyer, Michael.	do	6,000	1,500
Doyle, Patrick	do	2,000	500
Dickey, l'hon. R. B.	Amherst.	1,000	250
Douglass, D. W.	do	500	125
Dickey, A. R., M.P.	do	1,000	250
DeBlois, rév. H. D.	Bridgetown.	1,000	250
Dawson, Mme M. E.	Bridgewater.	1,000	250
Dawson, Robert	do	3,000	750
Douglass, Geo. A.	New-Glasgow.	500	125
Dodd, Simon W.	Charlottetown.	500	125
Davies, L. H., M.P.	do	1,000	250
Davies, Mme Clara	Pictou, N.-E.	500	125
Drummond, Robert	Stellarton	500	125
Dickie, Mme Harriet.	Truro, N.-E.	3,000	750
Dawson, Mme Ellen	do	1,000	250
Dawson, Charles M.	do	2,500	625
Dickie, Mlle Joan	do	1,000	250
DeWolf, Thos. N.	Windsor, N.-E.	1,000	250
Dimock, E. W.	do	3,000	750

COMPAGNIE D'ASSURANCES *EASTERN* DU CANADA—*Suite.*LISTE DES ACTIONNAIRES—*Suite.*

Nom.	Résidence.	Montant souscrit.	Montant payé.
		\$	\$
Dibblee, Mme M. J	Windsor, N.-E.	1,200	300
Dibblee, J. T. Allen	Woodstock, N.-B.	1,000	250
Edwards, D. C.	Halifax	6,900	1,725
Elderkin, Jno. K.	Amherst	1,000	250
Etter, Geo. K.	Pointe Westmoreland.	1,000	250
Elliott, Edward	Dartmouth, N.-E.	2,000	500
Eaton, Mme Annie L.	Kentville.	500	125
Eisenhauer, J., M.P.	Lunenburg.	5,000	1,250
Eden, James	Charlottetown	9,000	2,250
Eakins, Robert S.	Yarmouth.	1,000	250
Ewart, Mme Mary E.	Toronto.	4,000	1,000
Fraser, James	Halifax	6,000	1,500
Fuller, l'hon. H. H.	do	5,000	1,250
Fuller, Mme S. A.	do	1,000	250
Fyshe, Thomas	do	1,000	250
Fitch, Simon, M.D.	do	5,000	1,250
Farrell, Edward, M.D.	do	2,000	500
Fairbanks, E. C.	do	400	100
Farquhar, Forest et Cie.	do	300	75
Fillmore, W. A.	Amherst.	1,000	250
Fuller, R. C.	do	500	125
Freeman, Chas. E.	do	1,000	250
Finck, Mme Jane	Lunenburg.	4,000	1,000
Fraser, Graham	New-Glasgow	4,000	1,000
Fraser, Thos. E.	do	3,000	750
Fisher, Alex.	Pictou, N.-E.	2,000	500
Forsyth, Geo. O.	Port-Hawkesbury	1,000	250
Fawcett, Charles	Sackville, N.-B.	9,000	2,250
Fowler, Walter	do	500	125
Forster, W. D.	Saint-André, N.-B.	500	125
Fleming, A. W.	Truro, N.-E.	2,000	500
Fitch, John E.	do	1,000	250
Forsyth, Alex.	Windsor, N.-E.	3,000	750
Forsyth, Mme Eliza R.	Halifax	5,000	1,250
Forsythe, Fred. E.	Port-Williams	2,000	500
Forsythe, Mme L. M.	do	1,000	250
Fullerton, W. Y., M.D.	do	500	125
Grey, Benj. G.	Halifax	1,000	250
Gossip, Mlle Helen	do	800	200
Gordon, James	do	4,000	1,000
Grant, Mme Laura McN.	do	4,000	1,000
Greer, George M.	do	500	125
Gow, Robert	Dartmouth.	2,500	625
Gentles, Thos., aîné	do	500	125
Gentles, Thos., jeune	do	500	125
Greenfield, William	Amherst.	1,000	250
Griffin, T. H.	do	1,000	250
Gregory, Chas. C.	Antigonish	2,000	500
Geldert, Mme Jennie	Lunenburg.	500	125
Griffiths, R. H.	do	500	125
Graham, Jos. C.	New-Glasgow	1,000	250
Grant, Donald	do	2,000	500
Glover, Thomas	Pictou.	500	125
Grant, Alex., M.P.P.	Stellarton.	1,000	250
Grimmer, Geo. D.	Saint-André, N.-B.	500	125
Grimmer, Frank H.	do	500	125
Gunn, George	Truro, N.-E.	1,000	250
Goad, Chas. E.	Montréal.	2,000	500
Hart, Reuben I.	Halifax	5,000	1,250
Henry, Hugh McD., C.R.	do	5,000	1,250
Hopkins, John C.	do	2,500	625
Howarth, Mlle M.	do	1,000	250
Howe, Mme Fanny W.	do	1,200	300
Harrington, W. D.	do	2,500	625
Holmes, Simon H.	do	1,000	250

Ministère des Finances—Division des Assurances.

COMPAGNIE D'ASSURANCES *EASTERN* DU CANADA—*Suite.*

LISTE DES ACTIONNAIRES—*Suite.*

Nom.	Résidence.	Montant souscrit.	Montant payé.
		\$	\$
Hogan, John.....	Halifax.....	2,000	500
Hobrecker, Alex.....	do.....	3,000	750
Holmes, Wm.....	Amherst.....	1,000	250
Hilson, Charles T.....	do.....	500	125
Hicks, Rufus.....	do.....	500	125
Hewson, Charles W.....	do.....	1,000	250
Harrison, J. H.....	Maccan, N.-E.....	1,000	250
Hewson, George D.....	Oxford, N.-E.....	1,000	250
Hickman, James S.....	do.....	1,000	250
Haliburton, Wm.....	Liverpool.....	1,000	250
Hall, James B.....	Truro.....	500	125
Harris, Joseph S.....	Pictou, N.-E.....	500	125
Harris, succession W. S.....	do.....	1,000	250
Harris, John L.....	Moncton.....	5,000	1,250
Harris, C. P.....	do.....	5,000	1,250
Hamilton, A. G.....	Sydney-Nord.....	1,000	250
Harrington, C. H.....	Sydney.....	500	125
How, rév. Henry.....	Annapolis.....	400	100
Herrett, Stephen A.....	Springhill.....	500	125
Hyndman, Fred. W.....	Charlottetown.....	500	125
Heartz, F. R.....	do.....	500	125
Heartz, Benjamin.....	do.....	1,000	250
Heartz, Richard.....	do.....	1,000	250
Haley, Allan.....	Windsor, N.-E.....	5,000	1,250
Hind, prof. H. Y.....	do.....	3,000	750
Hays, Jonathan.....	Wolfville, N.-E.....	1,000	250
Higgins, rév. T. A.....	do.....	500	125
Higgins, Mme E. C.....	do.....	500	125
Harris, Ottis DeW.....	do.....	300	75
Heartz, rév. W. H.....	Yarmouth.....	1,000	250
Ings, John.....	Charlottetown.....	1,000	250
Inch, prof. J. R.....	Sackville.....	1,000	250
James, Mlle I.....	Halifax.....	500	125
Jones, l'hon. A. G.....	do.....	2,000	500
Johnstone, Frederick, succession de.....	do.....	800	200
James, Thomas C.....	do.....	1,400	350
James, F. G.....	do.....	600	150
Johnstone, A. C.....	Dartmouth.....	1,200	300
Jones, William F.....	Parrsborough, N.-E.....	2,000	500
Jones, Simeon.....	Saint-Jean, N.-B.....	5,000	1,250
Jones, George W.....	do.....	2,000	500
Jones, R. K.....	do.....	2,000	500
Keith, Donald.....	Halifax.....	2,000	500
Kemp, Mme Mary.....	Weymouth, N.-E.....	1,000	250
Knight, William.....	Amherst.....	500	125
Kaulbach, C. Edwin.....	Lunenburg.....	1,000	250
Kaulbach, Vén. Archidiacre.....	Truro, N.-E.....	2,000	500
King, S. T., succession de.....	Saint-Jean, N.-B.....	1,000	250
Keith, John.....	Windsor.....	3,000	750
Kempton, rév. S. B.....	Upper, Canard.....	1,600	400
Keirstead, rév. E. M.....	Wolfville.....	200	50
Kelly, Thomas E.....	Yarmouth.....	2,000	500
Lawson, prof. George.....	Halifax.....	2,500	625
Lawson, Mme C. M. succession de.....	do.....	5,000	1,250
Lathern, rév. John.....	do.....	2,000	500
Lewis, W. J., M.D.....	do.....	5,000	1,250
Lithgow, J. R.....	do.....	2,500	625
LePine, George N.....	do.....	500	125
Laing, rév. R.....	do.....	2,000	500
Lamy, J. R.....	Amherst.....	1,000	250
Lesvesconte, Wm.....	D'Escousse, C.-B.....	1,000	250
Locke, G. et I. B., en fidéicommiss.....	Lockeport, N.-E.....	3,000	750
Logan, Dougal.....	Pictou, N.-E.....	500	125
Longworth, Israel.....	Truro, N.-E.....	7,500	1,875
Layton, Norman J.....	do.....	500	125

COMPAGNIE D'ASSURANCES *EASTERN* DU CANADA—*Suite*.LISTE DES ACTIONNAIRES—*Suite*.

Nom.	Résidence.	Montant souscrit.	Montant payé.
		\$	\$
Lovitt, Wm. D.	Yarmouth	5,000	1,250
Lowell, Wm. L.	Newton, Mass	2,500	625
Mott, Charles F.	Halifax	5,000	1,250
Morris, Mme Lucy	do	500	125
Morton, Lemuel J.	do	1,000	250
Mitchell, Thomas	do	1,000	250
Menger, John	do	2,000	500
Mitchell, George	do	800	200
Moore, Fred W.	do	1,000	250
Moore, G. S.	Oxford	500	125
Moffatt, James	Amherst	2,000	500
Moffatt, J. R.	Rivière Hébert	1,000	250
Mann, Mme Ellen	Burlington	500	125
Morse, Leander S.	Digby	500	125
Mitchell, Fred J.	Old Bridgeport, C.-B.	500	125
Mitchell, Henry	do	1,000	250
Mitchell, Mme Mary A.	do	500	125
Munro, John C.	Margaree, C.-B.	1,000	250
Merriman, Mme Mary E.	Pictou	1,000	250
Manchester, James	Saint-Jean, N.-B.	5,000	1,250
Melrose, Robert	do	1,000	250
Merritt, G. W.	do	1,000	250
Merritt, J. F.	do	1,000	250
Markham, Alfred	do	1,000	250
Mitchell, James	Stellarton	500	125
Maynard, rév. Thomas	Windsor, N.-E.	500	125
Morris, capit. J. W.	do	1,000	250
Morris, Mme Jessie	do	500	125
Morris, capit. D. H.	do	1,500	375
Morse, Mme M.	Wolfville	500	125
Moody, J. W.	Yarmouth	1,000	250
Murdoch, M.	Montréal	1,000	250
Mott, Mme I. L.	Dartmouth	5,000	1,250
Mackinlay, A. K., succession de	Halifax	2,500	625
McKay, Dr N. E.	do	1,000	250
Mackintosh, J. C.	do	13,100	3,275
MacNab, John	do	5,000	1,250
Macdonald, Roderick	do	1,000	250
MacGarvey, Mme Mary	do	1,000	250
MacArthur, Mme J. A.	Dartmouth	400	100
McGregor, rév. Daniel	Amherst	1,000	250
McLeod, C. S.	do	500	125
McKeen, John	do	2,000	500
McIntosh, J. R.	Oxford	1,000	250
McCurdy, H. H.	Antigonish	1,000	250
McDougall, H. F., M.P.	Grand-Narrows, C.-B.	500	125
McKinnon, Archibald	Baie des Vaches, C.-B.	1,000	250
McAulay, Peter	Little Glace Bay	1,000	250
McLennan, Sam J.	Sydney, C.-B.	400	100
McKeen, David, M.P.	Caledonia Mines	1,000	250
MacDougall, Mlle H.	Maitland, N.-E.	500	125
MacDougall, Mlle J.	do	500	125
MacGregor, J. H.	New-Glasgow	1,000	250
McGregor, J. D.	do	10,000	2,500
McGregor, Mme E. A., succession de	do	1,000	250
McKay, George F.	do	5,000	1,250
McLean, Jas. F.	do	1,000	250
McColl, Mlle Susan A.	do	500	125
McGregor, Mlle Janet	do	500	125
McKenna, Frank	Charlottetown	4,000	1,000
McKenzie, Angus B.	do	1,000	250
McPhillips, Bernard	do	500	125
McDonald, l'hon. A. A.	do	1,000	250
MacDougall, Ewen	do	1,000	250
McKenna, Archibald	Pictou, N.-E.	3,000	750

Ministère des Finances—Division des Assurances.

COMPAGNIE D'ASSURANCES *EASTERN* DU CANADA—*Suite.*

LISTE DES ACTIONNAIRES—*Suite.*

Nom.	Résidence.	Montant	Montant
		souscrit.	payé.
		\$	\$
McKenzie, Geo. I	Pictou, N.-E.	2,000	500
McPhail, Edmund Q.	do	2,000	500
McDonald, Mlle H.	do	1,200	300
McKenzie, John.	Rivière John	1,000	250
McKenzie, Daniel.	do	200	50
McNeally, Murray.	Summerville, I. P.-E.	600	150
McNeill, R., succession de	Little-Harbour.	3,500	875
McDougall, F.	Sackville, N.-B.	2,100	525
McKay, W. M.	Saint-Jean, N.-B.	1,000	250
McIntosh, John.	Stellarton	1,000	250
McIntosh, W. H.	do	600	150
McKay, l'hon. Thos.	Truro, N.-E.	2,000	500
McNutt, Edward E.	do	1,000	250
Macfarlane, l'hon. Alex.	Wallace, N.-E.	4,000	1,000
McHeffy, W. K.	Windsor, N.-E.	600	150
Neville, John A.	Halifax.	1,000	250
Newman, W. H.	do	3,000	750
Newton, John.	Charlottetown	500	125
Nichols, rév. E. E. B., succession de.	Liverpool.	1,000	250
Outhit, C. W.	Halifax.	5,000	1,250
Owen, l'hon. W. H.	Bridgewater.	1,000	250
Oxner, S. Watson.	Lunenburg.	1,000	250
Oxley, Wm.	Oxford, N.-E.	1,000	250
O'Brien, capit. A. R.	Pictou, N.-E.	1,000	250
Oxley, Thompson.	Rivière Philip.	1,000	250
O'Brien, Edward.	Windsor.	1,000	250
O'Brien, William.	do	1,000	250
Oakes, Ingram B.	Wolfville.	1,000	250
Parker, l'hon. D. McN.	Halifax.	2,500	625
Payzant, John Y.	do	5,000	1,250
Page, Mlle E.	do	400	100
Page, Mlle M. L.	do	400	100
Page, Wm. W.	do	400	100
Power, Michael.	do	2,000	500
Palm, Carl et Eliza.	do	1,000	250
Pugsley, J. Hiram.	Amherst.	1,000	250
Pride, M. D.	do	2,000	500
Payzant, Mme Catherine.	Halifax.	500	125
Peters, Thos. S.	Gagetown, N.-B.	1,000	250
Pickup, S. W. W.	Granville Ferry	1,000	250
Putnam, Alfred, M. P.	Maitland, N.-E.	5,000	1,250
Palmer, Charles.	Charlottetown	2,000	500
Peters, Arthur.	do	2,000	500
Peters, Frederick.	do	2,000	500
Prowse, Samuel.	Murray-Harbour.	5,000	1,250
Prowse, Albert P.	do	1,000	250
Prowse, William H.	do	1,000	250
Purves, David H.	Pictou, N.-E.	6,000	1,500
Primrose, Howard.	do	1,000	250
Poole, Henry S.	Stellarton.	1,000	250
Payzant, Godfrey P.	Windsor, N.-E.	5,000	1,250
Raymond, lt-col. E. A.	Halifax.	5,000	1,250
Rent, George.	do	2,000	500
Richey, l'hon. M. H.	do	1,000	250
Ritchie, Thomas.	do	1,000	250
Ritchie, John W., succession de.	do	2,000	500
Ritchie, James D.	do	4,000	1,000
Romans, Mlle Sarah.	do	1,500	375
Romans, Mlle Jane.	do	1,500	375
Robertson, Alex.	do	500	125
Robertson, William.	do	1,000	250
Rigby, Mme K. L.	do	1,000	250
Romans, George.	Acadia Mines.	1,000	250
Robb et Fils, A.	Amherst.	1,000	250
Read, W. M.	do	1,000	250

COMPAGNIE D'ASSURANCES EASTERN DU CANADA—*Suite.*LISTE DES ACTIONNAIRES—*Suite.*

Nom.	Résidence.	Montant souscrit.	Montant payé.
		\$	\$
Ruggles, T. D	Bridgetown	1,000	250
Routledge, Mme Laura	Sydney, C.-B.	1,000	250
Rigby, Charles H	Little Glace Bay	1,000	250
Rudolf, Mme Caroline, succession de	Lunenburg	500	125
Rudolph, J. Joseph	do	1,000	250
Rudolf, James R.	do	2,500	625
Record, Charles B.	Moncton	1,000	250
Reid, J. C.	New-Glasgow	1,000	250
Robertson, C. E. S.	Charlottetown	500	125
Reddin, Dennis O'M.	do	500	125
Ross, Daniel	Stanley Bridge	2,000	500
Ross, John U	Pictou, N.-E.	500	125
Rood, Charles L.	do	3,000	750
Ross, John U., fidéicommiss	do	500	125
Robinson, J. M.	Saint-Jean, N.-B.	4,000	1,000
Robinson, Mme Fanny L.	do	400	100
Russell, J. A.	Windsor, N.-E.	500	125
Seeton, Robert B	Halifax	3,000	750
Silver, W. C.	do	4,000	1,000
Simmonds, James	do	2,000	500
Smith, Edmund G.	do	5,000	1,250
Smith, J. Wesley	do	6,000	1,500
Smith, Geo. M.	do	5,000	1,250
Smith, John M.	do	1,000	250
Smith, rév. T. W.	do	2,000	500
Stairs, John F.	do	5,000	1,250
Stairs, l'hon. W. J	do	10,000	2,500
Symons, Rupert M.	do	2,000	500
Stewart, lt-col. C. J.	do	1,000	250
Sarre, W. C.	do	500	125
Smith, Edward F.	do	4,000	1,000
Smith, Edward, succession de	do	5,000	1,250
Smith, R. Wilson	Montréal	7,500	1,875
Shiels, George	Dartmouth	500	125
Shiels, John	do	400	100
Smith, rév. J. S.	do	600	150
Smith, Dr M. A. B.	do	400	100
Smith, Chas. R.	Amherst	2,000	500
Smith, Geo. B.	do	1,500	375
Smith, Mme Mary	do	500	125
Savary, l'hon. A. W.	Annapolis	5,000	1,250
Sweet, W. S	Billtown, N.-E.	500	125
Snyder, W. F.	Sydney-Nord, C.-B.	2,000	500
Snyder, H. B	do	2,000	500
Sutherland, Henry	Sydney Mines	1,000	250
Spencer, O. J	Baie des Vaches, C.-B.	1,000	250
Shreve, Thos. C.	Digby, N.-E.	4,000	1,000
Smith, Lady Sarah	Dorchester, N.-B.	1,000	250
Smith, Charles	Kentville	1,000	250
Strong, Samuel S	do	1,000	250
Shatford, Jas. E	Indian Harbour	2,000	500
Shatford, John E.	Hubbard's Cove	3,000	750
Sangster, G. R	Moncton	2,000	500
Stevens, Henry T.	do	1,000	250
Smith, David	Lunenburg	1,000	250
Sinclair, John H.	New-Glasgow	2,000	500
Stewart, Wm.	do	2,000	500
Smallwood, C. R.	Charlottetown	1,000	250
Sterns, John G.	Souris, I.P.-E.	500	125
Stalker, Alex. P. R.	Pictou, N.-E.	1,000	250
Stone, J. R.	Saint-Jean, N.-B.	1,000	250
Spurr, J. DeWolf	do	5,000	1,250
Smith, Geo. F.	do	1,000	250
Starr, R. P., succession de	do	2,000	500
Sedgewick, rév. T.	Tatamagouche	1,000	250

Ministère des Finances—Division des Assurances.

 COMPAGNIE D'ASSURANCES *EASTERN* DU CANADA—*Fin.*

 LISTE DES ACTIONNAIRES—*Fin.*

Nom.	Résidence.	Montant souscrit.	Montant payé.
		\$	\$
Shand, Andrew P.	Windsor, N.-E.	2,000	500
Shand, Edgar D.	do	2,000	500
Shaw, J. A.	do	3,000	750
Sterling, John.	do	1,200	300
Smith, Joshua H.	do	2,000	500
Scott, Alfred John.	do	500	125
Smith, John M.	do	2,500	625
Sawyer, Artemus W.	Wolfville	400	100
Starr, John E.	Port-William	500	125
Smith, Dr S.	Woodstock, N.-B.	1,000	250
Sangster, J. W.	Sackville, N.-B.	1,200	300
Thomas, T. M.	Halifax	5,000	1,250
Townshend, l'hon. C. J.	do	2,000	500
Taylor, Mme Martha J.	do	1,500	375
Trenaman, Thos., M.D.	do	2,000	500
Taylor, Mme Minnie.	Brigus, Terre-neuve	1,000	250
Thomson, Geo. C., en fidéicommiss.	Hamilton, Ont.	400	100
Townshend, J. Medley.	Amherst.	500	125
Tyler, Mme Mary A.	Avondale	2,500	625
Trueman, R. A.	Sackville.	1,000	250
Trueman, C. B.	do	500	125
Turnbull, W. W.	Saint-Jean, N.-B.	4,000	1,000
Thorne, W. H.	do	1,000	250
Troop, H. D.	do	2,000	500
Truro Foundry and Machine Co.	Truro, N.-E.	2,000	500
Tufts, Prof. John F.	Wolfville	7,500	1,875
Uniacke, Robie, fidéicommissaire.	Halifax	2,000	500
Vooght, John	Sydney-Nord	2,500	625
Vooght, James H.	do	2,000	500
Vooght, Thomas	do	5,000	1,250
Vroom, rév. F. W.	Windsor, N.-E.	2,000	500
Weston, Byron A.	Halifax	2,500	625
Walker, E. M.	Dartmouth	4,000	1,000
Whidden, C. B.	Antigonish.	1,000	250
Webster, Barclay.	Kentville.	1,000	250
Wolf, A. J.	Lunenburg	1,000	250
Walker, Andrew	New Glasgow	2,000	500
Warburton, A. B.	Charlottetown.	5,000	1,250
Wise, Joseph.	Milton, I.P.-E.	1,000	250
White, N. W., Q.C.	Shelburne	1,000	250
Wood, Josiah, M.P.	Sackville	2,000	500
Wishart, Allison.	Saint-Jean, N.-B.	2,000	500
Waterbury, Geo. H.	do	1,000	250
Wentworth, James.	Truro, N.-E.	2,000	500
Wiggins, Mme Mary	Windsor, N.-E.	1,000	250
Winslow, J. N. W.	Woodstock, N.-B.	1,000	250
Wiswell, Wm. H.	Halifax	1,000	250
Willet, George.	Yarmouth	4,000	1,000
Wood, Rufus.	Oxford, N.-E.	500	125
Withers, John W.	Saint-Jean, Terre-neuve	1,600	400
Young, B. F.	Parrsborough	1,000	250
Young, Alex.	Summersville	800	200
Zwicker, W. N.	Lunenburg	1,000	250
	Totaux	\$1,000,000	\$250,000

COMPAGNIE D'ASSURANCES FÉDÉRALE SUR LA VIE.

LISTE DES ACTIONNAIRES—(Au 31 décembre 1893.)

Nom.	Résidence.	Montant souscrit.	Montant payé.
		\$	\$
Aikins, John.....	Brampton.....	10,000	1,300
Aikins, M. H.....	Burnhamthorp.....	10,000	1,300
Austin, W. H.....	Trenton.....	10,000	1,300
Agar, Ainos.....	Brampton.....	6,000	780
Atherton, A. B.....	Toronto.....	1,000	130
Blanshard, Mme Mary.....	Appleby.....	10,000	1,300
Bowes, J. W.....	Boyne.....	10,000	1,300
Beatty, J. H.....	Thorold.....	17,000	2,210
Burkholder, J. G. Y.....	Hamilton.....	10,000	
Brock, T., succession de.....	Paris.....	1,000	130
Birks, Wm.....	Ailsa Craig.....	2,000	260
Benedict, H. T.....	Montréal.....	1,000	130
Breden, Wm.....	Kingston.....	5,000	650
Brenton, John.....	Belleville.....	2,000	260
Brodby, Robert.....	Brampton.....	2,000	260
Baird, H. P.....	Woodstock, N.-B.....	1,000	130
Bain, A. R.....	Toronto.....	2,000	260
Boyd, John.....	Saint-Jean, N.-B.....	1,000	100
Burns, A.....	Hamilton.....	10,000	1,300
Burns, A., en fidéicommiss.....	do.....	2,300	299
Burns, R.....	Ingersoll.....	3,000	390
Bicknell, James.....	Hamilton.....	2,000	260
Benford, Mme L. A. F.....	Hyderville, Vt.....	1,600	208
Crawford, H. T.....	Toronto.....	15,500	
Coleman, F.....	Hamilton.....	3,500	455
Cummins, Mme R. A.....	Brampton.....	5,000	650
Crossley, H. T.....	Saint-Thomas.....	3,000	390
Cornish, G. H.....	Hespeler.....	1,000	65
Cobb, Thomas.....	Amherstburg.....	1,000	130
Clement, E., succession de.....	Parkdale.....	3,000	390
Colling, Thomas.....	Plattsville.....	2,500	325
Chown, Edwin.....	Kingston.....	5,000	650
Clark, R. B.....	Napanee.....	2,500	325
Calloway, Mme E. H.....	Hyderville, Vt.....	1,600	208
Campbell, Mme E. H.....	Castleton.....	1,000	130
Dexter, David.....	Hamilton.....	20,000	2,600
Dexter, David, en fidéicommiss.....	do.....	12,500	1,625
Delong, A. M.....	Cobden.....	3,000	390
Douglas, George.....	Montréal.....	5,000	175
Dexter, Mme I.....	Hamilton.....	5,000	650
Downer, W. H. N.....	Glenavey, Irlande.....	2,000	107
Drysdale, Wm.....	Montréal.....	2,000	260
Dawson, H. W.....	Brampton.....	2,000	260
Dever, James et Patrick.....	Frédéricton, N.-B.....	1,000	130
Evans, W. A.....	Milton.....	1,000	
Edgecombe, F. B.....	Frédéricton, N.-B.....	1,000	130
Fillman, Peter.....	Barton.....	10,000	
Forster, Wm.....	Brampton.....	5,000	650
Fleming, D. G.....	Chatham.....	2,000	260
Fairfield, B. C.....	Sainte-Catherine.....	5,000	500
Forlong, Wm.....	Lachute.....	5,000	650
Foster, George E.....	Ottawa.....	2,000	260
Freeman, J. A.....	Brantford.....	3,000	390
Farr, Dina.....	Holyoke.....	2,500	325
Galbraith, Mme C.....	Toronto.....	5,000	650
Gundy, James.....	Petrolia.....	2,000	260
Griffith, Thomas.....	Toronto.....	2,500	325
Goodwin, James.....	Grimbsy.....	5,000	650
Gibson, J. M.....	Hamilton.....	2,000	260
Hough, James.....	Guelph.....	10,000	1,300
Hamilton, Compagnie de placement.....	Hamilton.....	10,000	1,000
Howell, I. R.....	Jerseyville.....	10,000	1,300
Haslett, T. C.....	Hamilton.....	23,500	1,955
Hanger (R.) travaux sur ardoise.....	Hyderville, Vt.....	200	26
Harris, James.....	Glen Allen.....	5,000	650
Holtby, Thomas.....	Brampton.....	5,000	650
Hanson, C. A.....	Montréal.....	3,000	390
Hall, F. A.....	Perth.....	5,000	650
Hansford, Wm., succession de.....	Toronto.....	10,000	1,300
Hall, W. F.....	Napanee.....	2,500	325

Ministère des Finances—Division des Assurances.

COMPAGNIE D'ASSURANCES FÉDÉRALE, SUR LA VIE—*Fin.*

LISTE DES ACTIONNAIRES—*Fin.*

Nom.	Résidence.	Montant souscrit.	Montant payé.
		\$	\$
Hayden, John	Cobourg	2,500	325
Hanson, W.	Montréal	2,500	325
Hanger, Mme H.	Hyderville, Vt.	1,600	208
Hewitt, W. J.	Leeds, Ang.	4,000	520
Hunter, Wm.	Hamilton	3,000	390
Irwin, James	Prescott	5,000	650
Isaac, Richard	Salmon Point	500	65
Jarvis, R. H.	Toronto	9,000	120
Johnson, Mme P. F.	Deloraine, Man.	500	65
Kerns, Wm.	Burlington	25,000	3,250
Kettlewell, Wm.	Norwich	5,000	650
Kinghorn, Wm., en fidéicommiss.	Douglas, N.-B.	1,000	130
Lund, Wm.	Woodstock	5,000	650
Land, J. H.	Hamilton	10,000	
Laing, James	Burlington	5,000	650
Leitch, R. H.	Castleton	1,000	130
Might, Samuel	Prescott	10,000	1,300
Manley, J. G.	Deer Park	1,000	130
Metcalfe, C. W.	Holyoke	2,500	325
McCallum, J. W.	Toronto	1,000	130
McDonald, H. S.	Brockville	2,500	325
McCraney, Wm.	Vancouver, C.-B.	5,000	650
McIntyre, C. E.	Bowmanville	2,000	260
McLeod, E.	Saint-Jean, N.-B.	2,000	260
Niehaus, Chas	Toronto	5,000	650
Potts, John	do	15,000	1,950
Patrick, Wm, succession de.	Brockville	10,000	1,300
Pitceathly et Kelso	Belleville	2,000	260
Raw, Robt., jeune	Hamilton	10,000	
Russ, A. E.	Brantford	17,000	2,210
Russ, Mme E. C.	do	3,000	390
Ross, J. S.	Woodstock	2,000	260
Reynar, A. H.	Toronto	2,500	325
Richardson, J. E.	Granby	10,000	1,300
Scott, J. G.	Saint-Thomas	10,000	1,300
Sutherland, Henry	Parkdale	8,000	1,040
Scott, George	Saint-Thomas	10,000	1,300
Sutherland, D. G.	Hamilton	10,000	1,300
Shepherd, W. W.	Muncey	1,000	130
Scott, John	St. Mary's	1,000	130
Smoke, S. C.	Toronto	2,000	260
Senkler, W. S.	Perth	5,000	650
Sharp, L. N.	Minneapolis	1,000	130
Stephens, Henry	Hamilton	2,000	260
Sutherland, A.	Toronto	2,000	260
Strachan, Mme E. S.	Hamilton	5,000	650
Teskey, Luke	Toronto	2,000	260
Temple, Thomas	Frédéricton, N.-B.	2,000	260
Turnbull, W. W.	Saint-Jean, N.-B.	1,000	130
VanWart, G. W.	Woodstock, N.-B.	1,000	100
VanWart, J. A.	Frédéricton, N.-B.	2,000	260
Wakefield, John	Thorold	9,500	1,235
Wilson, T. H., succession de.	Hamilton	10,000	1,300
Williams, Wm.	Mt. Forest	6,000	780
Wilnot, Austin	Milton	10,000	1,300
Willoughby, N. R.	Toronto	10,000	1,300
Woods, G. J.	do	7,700	1,001
Woolverton, A.	Hamilton	5,000	650
Wallace, D. C.	Brantford	10,000	1,300
Watson, W. C.	Oakland	3,000	390
Wakefield, Daniel	Washington	1,000	130
Wright, Mme Mary	Saint-Thomas	6,000	780
Warden, R. H.	Montréal	2,500	325
Whiting, Richard	Kingston	10,000	1,300
Wood, Josiah	Sackville	2,000	260
Young, Fred	Hamilton	1,000	25
Young, E. R.	Toronto	1,000	130
Zimmerman, Adam	Hamilton	3,000	390
Total		\$700,000	\$80,197

COMPAGNIE D'ASSURANCES SUR LA VIE GRAND-OUEST.

LISTE DES ACTIONNAIRES—(Au 31 décembre 1893.)

Nom.	Résidence.	Nombre d'actions.	Montant souscrit.	Montant payé.
			\$	\$
Adams, D. E.	Winnipeg.	4	400	100
Agnew, J. H.	Virden	4	400	100
Aikins, J. A. M., et Culver, W. H.	Winnipeg.	70	7,000	1,750
Aikins, J. S.	do	20	2,000	500
Alexander, H. B.	Calgary	10	1,000	250
Allen, rév. James.	Hamilton, Ont.	10	1,000	250
Alloway, W. F.	Winnipeg.	25	2,500	625
Anderson, I. P.	Carberry	4	400	100
Anderson, J. W.	Victoria.	2	200	50
Anderson, J. E.	Winnipeg.	10	1,000	250
Ashdown, J. H.	do	100	10,000	2,500
Ashdown, J. H.	do	10	1,000	250
Ashdown, J. H.	do	10	1,000	250
Baker, E. Crow	Victoria.	20	2,000	500
Barber, Henry	Toronto	5	500	125
Barber, S.	Calgary	5	500	125
Barclay, E. J., en fidéicommiss.	Brandon.	20	2,000	500
Baskerville, C. A.	Winnipeg.	20	2,000	500
Bawlf, N.	do	10	1,000	250
Beck, H. H., en fidéicommiss.	do	3	300	75
Beck, G. S., M.D.	Port-Arthur.	20	2,000	500
Belyea, A.	Victoria.	10	1,000	250
Bertrand, S. A. D.	Winnipeg.	20	2,000	500
Blanchard, R. J., M.D.	do	50	5,000	1,250
Boisseau, A. F.	Brandon.	30	3,000	750
Bond, J. M.	Guelph, Ont.	5	500	125
Borden, G. W., M.D.	Wolfville, N.-E.	20	2,000	500
Bower, Mme M.	Brandon.	10	1,000	250
Braithwaite, A. S.	Calgary	5	500	125
Bright, A.	Winnipeg.	10	1,000	250
Brock, J. H.	do	132	13,200	3,300
Brock, W. R.	Toronto	50	5,000	1,250
Burnett, F.	Belmont	10	1,000	250
Butt, R.	Brandon	5	500	125
Cain, J.	Virden	20	2,000	500
Cameron, A.	Oak Lake.	10	1,000	250
Carscaden, J. D.	Vancouver.	20	2,000	500
Carscaden, Mme C. E.	do	20	2,000	500
Campbell, H. M.	Portage-la-Prairie	10	1,000	250
Campbell, Mme M.	do	10	1,000	250
Campbell, P.	Carman	20	2,000	500
Campbell, Isaac, C.R.	Winnipeg.	10	1,000	250
Campbell, R. J.	do	10	1,000	250
Cass, Edward.	do	4	400	100
Champion, H. S.	do	20	2,000	500
Chown, H. H., M.D.	do	50	5,000	1,250
Clarke, W. J.	Port-Arthur	20	2,000	500
Clayton, I. W.	Portage-la-Prairie.	10	1,000	250
Cowan, James, M.D.	do	20	2,000	500
Cresswell, F.	Cornwall, Ang	12	1,200	300
Cross, A. E.	Calgary	4	400	100
Cross, W.	Winnipeg.	10	1,000	250
Crowe, H. et Cie.	do	40	4,000	1,000
Dalby et Claxton.	Victoria	20	2,000	500
Dancer, Chas. H.	Portage-la-Prairie	5	500	125
Dick, Mlle S.	Winnipeg.	40	4,000	1,000
Donald, W. A.	Pilot Mound.	20	2,000	500
Douglas, D.	New-Westminster.	5	500	125
Drewry, E. L.	Winnipeg.	20	2,000	500
Duffin, S.	do	10	1,000	250
Dunsford, Mme J.	Morden	2	200	50
Elliott, H.	New-Westminster	25	2,500	625
Ellis, W. H.	Victoria.	10	1,000	250
Erb, L. E.	do	10	1,000	250
Ewen, A.	New-Westminster	25	2,500	625

Ministère des Finances—Division des Assurances.

COMPAGNIE D'ASSURANCES SUR LA VIE GRAND-OUEST—*Suite.*

LISTE DES ACTIONNAIRES—*Suite.*

Nom.	Adresse.	Nombre d'ac- tions.	Montant	Montant
			souscrit.	payé.
			\$	\$
Ewart, John H.	Toronto	5	500	125
Fairley, W. A.	Carberry	5	500	125
Ferguson, A. D.	Régina	4	400	100
Finley, F. G., M.D.	Montréal	10	1,000	250
Fletcher, Mme Annie	Woodstock, Ont	10	1,000	250
Forsyth, George	Winnipeg	30	3,000	750
Fowler, N. C.	Régina	5	500	125
Frame, J. F.	Virden	20	2,000	500
Fraser, A. C.	Brandon	10	1,000	250
Fraser, J. M.	Pilot Mound	5	500	125
Fraser, Donald	Winnipeg	10	1,000	250
Fullerton, Wm	Manitou	20	2,000	500
Galbraith, R. L. T.	Fort-Steele, C.-B.	4	400	100
Galletly, A. J. C.	Victoria	2	200	50
Galt, G. F.	Winnipeg	20	2,000	500
Gardner, Sarah R.	Belfast, Me., E.-U.	20	2,000	500
Garland, Wm., en fidéicommis	Portage-la-Prairie	20	2,000	500
Georgeson, Wm.	Winnipeg	10	1,000	250
Girvin, J. A.	do	50	5,000	1,250
Goulter, H. H.	Virden	5	500	125
Gordon, J. C.	Winnipeg	5	500	125
Graham, H. C.	Hayfield, Man.	10	1,000	250
Hall, Mlle E. E.	Victoria	5	500	125
Hall, J. D.	Vancouver	5	500	125
Hall, G. C.	Portage-la-Prairie	10	1,000	250
Hay, C.	do	10	1,000	250
Hamilton, L. A.	Winnipeg	5	500	125
Henderson, F. G. A.	Brandon	15	1,500	375
Henderson, J. B.	Carberry	10	1,000	250
Henry, Mlle Jane	Don, Ont.	10	1,000	250
Henry, James	do	10	1,000	250
Henry, John	do	20	2,000	500
Henry, Wm.	Wexford, Ont.	10	1,000	250
Hespeler, Wm.	Winnipeg	50	5,000	1,250
Hillier, G.	Virden	20	2,000	500
Hogg, rév. J.	Winnipeg	20	2,000	500
Hogg, rév. J., en fidéicommis	do	60	6,000	1,500
Holland, C. A.	Victoria	10	1,000	250
Housser, J. H.	Winnipeg	70	7,000	1,750
Housser, J. W.	do	10	1,000	250
Howitt, H.	Guelph, Ont.	10	1,000	250
Hurtley, T.	Winnipeg	20	2,000	500
Hutchings, E. F.	do	20	2,000	500
Inkster, Colin	do	40	4,000	1,000
Irving, John	Victoria	20	2,000	500
Jardine, A.	Winnipeg	5	500	125
Jardine, Mme M.	do	5	500	125
Johnston, W.	Brandon	2	200	50
Keddy, John	do	10	1,000	250
Keith, J. C.	Vancouver	20	2,000	500
Kelly, A.	Brandon	20	2,000	500
Kelty, Mlle Minnie	Mâchoire-d'Orignal	1	100	25
Kerr, Robert	Winnipeg	5	500	125
Kenny, J. J.	Toronto	20	2,000	500
Logan, John A.	McGregor	5	500	125
Logan, R.	Seaforth, Ont.	20	2,000	500
Logan, Wm.	Carberry	20	2,000	500
Long, A. J.	Winnipeg	5	500	125
Langley, Chas.	Toronto	5	500	125
Manning, R. F.	Winnipeg	10	1,000	250
Marani, Cesare J.	Toronto	60	6,000	1,500
Marlatt et Housser	Portage-la-Prairie	10	1,000	250
Marsh, D. W.	Calgary	20	2,000	500
Marsh, G. W.	Beulah	5	500	125

COMPAGNIE D'ASSURANCES SUR LA VIE GRAND-OUEST—*Suite.*LISTE DES ACTIONNAIRES—*Suite.*

Nom.	Adresse.	Nombre d'ac- tions.	Montant souscrit.	Montant payé.
			\$	\$
Marsh, G. T.	Régina	40	4,000	1,000
Martin, Robert	Vancouver.	20	2,000	500
Marvin, E. B.	Victoria	20	2,000	500
Mason, J. H.	Toronto	100	10,000	2,500
Mathewson, F. H., en fidéicommiss	Winnipeg.	1	100	25
Maxwell, John S.	Brandon	5	500	125
Meredith, H.	do	40	4,000	1,000
Metcalf, T. H.	Portage-la-Prairie.	10	1,000	250
Millar, T. B.	do	20	2,000	500
Milne, G. L., M.D.	Victoria	20	2,000	500
Milroy, T. M., M.D.	Portage-la-Prairie.	40	4,000	1,000
Mitchell, W. J.	Toronto	10	1,000	250
Morse, F. M., en fidéicommiss.	Winnipeg	4	400	100
Morton, Ed.	Carberry	5	500	125
Mudge, H. J.	Montreal	20	2,000	250
Mundie, J.	Winnipeg.	4	400	100
Muttlebury, G. A.	do	20	2,000	500
MacArthur, D.	do	10	1,000	250
Macdonald, Alex	do	50	5,000	1,250
Macdonald, Alex., en fidéicommiss	do	40	4,000	1,000
Macdonald, Mme Annie.	do	10	1,000	250
Macdonald, Grace.	do	50	5,000	1,250
Macdonald, H. J., C. R.	do	100	10,000	2,500
Macdonald, W. A.	Brandon.	5	500	125
McBride, T. J.	Winnipeg	100	10,000	2,500
McClenaghan, A. V.	do	10	1,000	250
McDiarmid, John, M.D.	Brandon.	10	1,000	250
McDonald, W. A.	Winnipeg.	4	400	100
McIntyre, P. C.	do	40	4,000	1,000
Mackenzie, Kenneth	do	10	1,000	250
McLaren, J. B.	Morden	2	200	50
McLenaghan, Jas.	Portage-la-Prairie	30	3,000	750
McLeod, John.	do	4	400	100
McMillan, l'hon. D. H.	Winnipeg.	20	2,000	500
McNaughton, R. D., en fidéicommiss.	Moosomin	5	500	125
McNee, Mme J.	Windsor, Ont.	40	4,000	1,000
McPhillips, L. G.	Vancouver.	10	1,000	250
McQuaker, William.	Winnipeg.	6	600	150
Nairn, Stephen.	do	20	2,000	500
Nanton, A. M.	do	20	2,000	500
Nation, F.	Brandon	30	3,000	750
Paddon, J. A.	Régina	5	500	125
Paget, C. B.	do	3	300	75
Parsons, S. R.	Winnipeg.	20	2,000	500
Patton, F. L.	do	5	500	125
Peterson, C. W.	Brandon.	10	1,000	250
Pearson, T. B.	Victoria	10	1,000	250
Phillips, F.	Portage-la-Prairie.	10	1,000	250
Purdon, W. F.	Winnipeg.	5	500	125
Quinn, John.	Brandon.	1	100	25
Reed, Hayter.	Régina.	10	1,000	250
Rice, G. S.	do	4	400	100
Richard, J. A.	Winnipeg.	10	1,000	250
Richardson, A. K.	Portage-la-Prairie	10	1,000	250
Richardson, R. D.	Winnipeg.	5	500	125
Riley, R. T.	do	20	2,000	500
Robinson, J.	do	5	500	125
Robinson, T. W.	Mâchoire-d'Orignal.	10	1,000	250
Robson, D.	New-Westminster.	5	500	125
Robson, l'hon. John, succession de	Victoria	20	2,000	500
Rogers, R. A.	Winnipeg.	5	500	125
Rogers, W. G.	Carberry	2	200	50
Rokey, R. T.	Winnipeg.	5	500	125
Rowand, rév. W. L. H.	Rapid-City.	6	600	150
Russell, J.	Winnipeg	5	500	125

Ministère des Finances—Division des Assurances.

 COMPAGNIE D'ASSURANCES GRAND-OUEST, SUR LA VIE—*Fin.*

 LISTE DES ACTIONNAIRES—*Fin.*

Nom.	Résidence.	Nombre d'ac- tions.	Montant	Montant
			souscrit.	payé.
			\$	\$
Sayward, N. P.	Victoria	20	2,000	500
Scarth, W. B.	Winnipeg	25	2,500	625
Scarth, W. B.	do	10	1,000	250
Sherk, Mlle J.	do	2	200	50
Shirriff, Mme Christina	Brandon.	5	500	125
Smith, J. E.	do	10	1,000	250
Smith, T. D.	Winnipeg	10	1,000	250
Smyth, J. C.	do	10	1,000	250
Smyth, S. M.	Brandon.	20	2,000	500
Spera, A. E.	Winnipeg.	10	1,000	250
Sprague, D. E.	do	10	1,000	250
Stewart, R.	do	10	1,000	250
Stickle, T. D.	Carberry	10	1,000	250
Stidston, R.	Portage-la-Prairie	20	2,000	500
Smith, R. Wilson	Montréal	50	5,000	1,250
Tomkins, Mme M. M.	Winnipeg	10	1,000	250
Thornton, R. S., M.D.	Deloraine	5	500	125
Tufts, prof. J. F.	Wolfville, N.-E.	20	2,000	500
Unsworth, W. B.	Portage-la-Prairie	10	1,000	250
Vernon, l'hon. F. G.	Victoria	50	5,000	1,250
Waddell, Mme E. M.	Winnipeg.	20	2,000	500
Walker, J. J.	Régina	4	400	100
West, Thomas	Toronto	10	1,000	250
Wheeler, C. H.	Winnipeg	10	1,000	250
Whitelaw, A.	Brandon.	5	500	125
Whimster, Peter.	Portage-la-Prairie.	20	2,000	500
Whyte, William.	Winnipeg.	5	500	125
Wickson, Arthur	do	30	3,000	750
Williams, A.	Vancouver.	20	2,000	500
Williams, D. E.	Winnipeg.	4	400	100
Wilson, D. H., M.D.	Vancouver.	20	2,000	500
Wilson, R. R.	Winnipeg.	10	1,000	250
Wilson, W. F.	Brandon.	20	2,000	500
Wilkie, D. R.	Toronto	20	2,000	500
Worlock, F. H.	Victoria.	10	1,000	250
Worth, Arthur	Toronto.	40	4,000	1,000
	Total	4,000	\$400,000	\$100,000

COMPAGNIE DE GARANTIE DE L'AMÉRIQUE DU NORD.

LISTE DES ACTIONNAIRES—(Au 31 décembre 1893.)

Nom.	Résidence.	Nombre d'actions.	Montant souscrit.	Montant payé.
			\$	\$
Buchanan, W. J.	Montréal	40	2,000	2,000
Clouston, E. S.	do	25	1,250	1,250
Crombie, A. M., gérant, en fidéicommiss.	do	442	22,100	22,100
Cassils, John	do	25	1,250	1,250
Dixon, B. Homer	Toronto	100	5,000	5,000
Griffith, Mme C. R.	Québec	50	2,500	2,500
Gilroy, Thomas	Winnipeg	75	3,750	750
Girdwood, G. P., M. D., en fidéicommiss	Montréal	34	1,700	340
Gibb, Jas. D., succession de	do	30	1,500	1,500
Gunn, Geo. C.	London, Ont.	10	500	100
Gunn, Wm. A.	do	10	500	100
Gundry, Mme M. A.	Toronto	75	3,750	750
Hague, George	Montréal	20	1,000	1,000
Hamilton, John	Québec	50	2,500	2,500
Morrice, D.	Montréal	60	3,000	600
Macfie, R. C.	London, Ont.	20	1,000	200
MacDougall, H. S.	Montréal	250	12,500	2,500
McCulloch, Ferdinand, succession de	do	30	1,500	300
Mackintosh, J. C.	Halifax, N.-E.	6	300	60
MacDougall, Frères	Montréal	100	5,000	1,000
MacDougall, Frères, spécial.	do	1,242	62,100	16,020
Nelles, R. Campbell, et Robert Craick, M. D., exécuteurs	do	210	10,500	10,500
O'Brien, James	do	50	2,500	500
Ross, Jas. G., succession de	Québec	120	6,000	1,200
Riddell, Alex. F.	Montréal	30	1,500	300
Ramsay, William	Toronto	60	3,000	3,000
Rawlings, Edward	Montréal	4,972	248,600	65,920
Rawlings, Edward, en fidéicommiss pour—				
Rawlings, Mlle A. L.	do	6	300	300
Rawlings, Mlle E. M.	do	5	250	250
Rawlings, Mlle K. N. B.	do	5	250	250
Rawlings, George W.	do	5	250	250
Rawlings, H. E. A.	do	5	250	250
Rawlings, W. T.	do	5	250	250
Shaughnessy, Thos.	do	25	1,250	1,250
Smith, Larratt W.	Toronto	100	5,000	5,000
Stark, John	do	30	1,500	1,500
Stayner, Mme H. R.	do	280	14,000	10,800
Strickland, Mme C. C.	Lakefield, Ont.	30	1,500	300
Torrance, Mme M. W.	Montréal	711	35,550	8,110
Torrance, John	do	20	1,000	200
Thomson, Geo. H.	Québec	60	3,000	3,000
Vennor, Mme H., en fidéicommiss.	Montréal	80	4,000	4,000
Waddell, Mme M. C.	do	14	700	700
Walker, James R.	do	6	300	60
Walker, Kenneth McL.	do	44	2,200	440
Wethall, Wm. J.	do	120	6,000	6,000
Wethall, Mme E.	do	20	1,000	1,000
Wainwright, Wm.	do	50	2,500	1,500
Armes, G. R. W.	Philadelphie, Pa.	600	30,000	10,000
Armond, W. C. de	do	100	5,000	1,000
Atkins, Edw. F.	Boston, Mass.	100	5,000	5,000
Burrough, H. N.	Philadelphie, Pa.	50	2,500	2,500
Bullions, Mme L. C.	Troy, N.-Y.	5	250	250
Barrett, Thos. L.	Louisville, Ky.	25	1,250	1,250
Caldwell, Mlle Mary	Pittsburgh, Pa.	5	250	250
Clark, C. P.	Syracuse, N.-Y.	30	1,500	1,500
Connegys, B. B.	Philadelphie, Pa.	20	1,000	1,000
Citoyens, Cie d'assurances des	Pittsburgh, Pa.	5	250	250
Cuyler, Thomas de Witt	Philadelphie, Pa.	20	1,000	1,000
Cannon, H. W.	New-York, N.-Y.	50	2,500	2,500
Chafee, Mme M. F.	Boston, Mass.	5	250	250
Chafee, Mlle Alice	do	5	250	250
Chafee, Z.	Providence, R. I.	5	250	250

Ministère des Finances—Division des Assurances.

COMPAGNIE DE GARANTIE DE L'AMÉRIQUE DU NORD—Fin.

LISTE DES ACTIONNAIRES—Fin.

Nom.	Résidence.	Nombre d'actions.	Montant souscrit.	Montant payé.
			\$	\$
Collins, Alfred M.	Philadelphie, Pa.	50	2,500	2,500
Cooley, Theo	Nashville, Tenn.	50	2,500	2,500
Drumm, Ross W	Pittsburgh, Pa.	10	500	500
Dougherty, John	New-York, N.-Y.	100	5,000	1,000
Dohrman, Mme E.	Pittsburgh, Pa.	20	1,000	1,000
Dickson, Mme S. H.	Allegheny, Cité, Pa.	6	300	300
Day, Thos. P.	Pittsburgh, Pa.	10	500	500
Erringer, J. L.	Philadelphie, Pa.	50	2,500	500
Gregerson, Mme M. E.	Boston, Mass.	5	250	250
Gibbs, Edwd. N.	Norwich, Con.	40	2,000	2,000
Garrison, A.	Pittsburgh, Pa.	30	1,500	1,500
Gorman, Geo. J.	do	10	500	500
Gregerson, G. W.	Boston, Mass.	10	500	100
Granberry, W. L.	do	10	500	500
Hartshorne, Chas	Philadelphie, Pa.	50	2,500	2,500
Humphrey, A. P.	Louisville, Ky.	10	500	500
Howell, J. T.	Nashville, Tenn.	10	500	500
Jesup, M. K.	New-York, N.-Y.	200	10,000	2,000
Jones, l'hon. J. Russel.	Chicago, Ill.	20	1,000	1,000
Keech, W. H.	Pittsburgh, Pa.	15	750	750
Luce, Mme E. T.	Boston, Mass.	20	1,000	1,000
Lloyd, D. McK	Pittsburgh, Pa.	10	500	500
Loutrél, Cyrus F.	New-York, N.-Y.	50	2,500	2,500
Moss, J. O.	Sandusky, O.	50	2,500	2,500
Merrill, C. L.	Pittsburgh, Pa.	10	500	500
Metzger, W. E.	Nashville, Tenn.	10	500	500
Morris, Geo. W.	Louisville, Ky.	10	500	500
Messler, Mme A. C.	Pittsburg, P.A.	4	200	200
Marks, Albert D.	Nashville, Tenn.	10	500	500
Messler, Thos. D., succession de	Pittsburgh, Pa.	40	2,000	2,000
Messler, Remseva V.	do	10	500	500
Minturn, Mme S. S.	New-York, N.-Y.	200	10,000	10,000
McElevey, A.	Pittsburgh, P.A.	10	500	500
McCoy, Mme Mary E.	Allegheny City, Pa.	20	1,000	1,000
Newcomb, H. V.	New-York, N-Y.	400	20,000	4,000
Noel, Mlle Maimie F.	Nashville, Tenn.	10	500	500
Pennsylvania Co., pour assurances sur la vie et annuités, etc.—Exécuteur testamentaire de Jos. W. Daniel, décédé.	Philadelphie, Pa.	200	10,000	10,000
Paton, John	New-York, N.-Y.	50	2,500	2,500
Pell, Alfred.	do	40	2,000	2,000
Pulsford, J. E.	do	120	6,000	6,000
Quarier, Cushman.	Louisville, Ky.	10	500	500
Rolph, W. T.	do	10	500	500
Smith, l'hon. J. Gregory, succession de.	St. Albans, Vt.	100	5,000	5,000
Sabine, Mme J. Lee.	Philadelphie, Pa.	120	6,000	6,000
Sabine, A. F.	do	60	3,000	600
Stahlman, E. B.	Nashville, Tenn.	20	1,000	1,000
Schoonmaker, Jas. M.	Pittsburgh, Pa.	20	1,000	1,000
Stites, John	Louisville, Ky.	10	500	500
Thaw, Wm., jeune.	Pittsburgh, Pa.	10	500	500
Thompson, W. R.	do	20	1,000	1,000
Torrance, Daniel, succession de	New-York, N.-Y.	100	5,000	1,000
Walton, Jos.	Pittsburgh, Pa.	20	1,000	1,000
Wenslow, gén. E. T.	New-York, N.-Y.	100	5,000	1,000
Willock, Jas. H.	Pittsburgh, Pa.	10	500	500
Total ..		13,372	\$668,600	\$304,600

HOME LIFE ASSOCIATION OF CANADA.

FONDS DE GARANTIES—(Au 31 décembre 1893.)

Nom.	Résidence.	Montant souscrit.	Montant payé.
		\$	\$ cts.
Dr J. S. King.....	Toronto.....	2,000	372 09
F. C. Ireland.....	do.....	2,000	361 00
M. John S. King.....	do.....	2,000	425 00
George Dickson.....	do.....	500	145 00
Charles Cluthe.....	do.....	2,000	225 00
John Firstbrook.....	do.....	5,000	1,066 00
J. B. Howorth.....	do.....	7,500	1,541 00
A. J. Pattison.....	do.....	5,000	1,241 00
Albert Ogden.....	do.....	1,000	200 00
J. Tomlinson.....	do.....	2,000	320 00
John Hillock.....	do.....	1,000	201 00
W. H. Harvey.....	do.....	1,000	
W. A. Firstbrook.....	do.....	5,000	1,000 00
H. M. Stevenson.....	do.....	2,000	400 00
A. E. Rowland.....	do.....	1,000	160 00
J. R. Roaf.....	do.....	1,000	160 00
H. W. Barber.....	do.....	300	48 00
G. MacLean.....	do.....	1,000	160 00
L. C. Shepard.....	do.....	100	20 00
G. T. Somers.....	Beeton.....	1,000	160 00
Dr. L. Bentley.....	Toronto.....	100	1 00
	Totaux.....	\$42,500	\$8,206 09

COMPAGNIE D'ASSURANCES SUR LA VIE, DE LONDON.

LISTES DES ACTIONNAIRES—(Au 31 décembre 1893.)

Nom.	Résidence.	Montant souscrit.	Montant payé.
		\$	\$
Bullen, W. F.....	London.....	14,000	2,100
Bowman, W.....	do.....	14,500	2,175
Blinn, H. W.....	do.....	1,000	150
Elliott, succession de.....	do.....	6,000	900
Emery, A. S.....	do.....	16,000	2,400
Green, Thos., succession de.....	do.....	1,000	150
Gibbons, Geo. C.....	do.....	11,000	1,650
Greenlees, A., en fidéicommis.....	do.....	8,000	1,200
Jeffery, Joseph.....	do.....	60,000	9,000
Jeffery, A. O.....	do.....	51,800	7,770
Jeffery, J. E.....	do.....	1,000	150
Johnson, John.....	do.....	2,000	300
Milne, Jas.....	do.....	1,000	150
Milne, Mme E.....	do.....	200	30
Mills, John.....	do.....	2,000	300
Moffat, Col. Jas.....	do.....	1,000	150
Magee, J., en fidéicommis.....	do.....	3,500	525
McClary John.....	do.....	6,000	900
Richter, J. G.....	do.....	5,000	1,650
Smallman, T. H.....	do.....	4,000	600
Taylor, E. A., en fidéicommis.....	Toronto.....	1,000	150
Wright et Durand.....	London.....	2,000	300
Webb, Wm.....	do.....	2,000	300
Woodruff, W.....	do.....	5,000	750
	Totaux.....	\$225,000	\$33,750

Ministère des Finances—Division des Assurances.

COMPAGNIE D'ASSURANCES DES MANUFACTURIERS CONTRE LES ACCIDENTS.

LISTE DES ACTIONNAIRES—(Au 31 décembre 1893.)

Nom.	Résidence.	Montant souscrit.	Montant payé.
		\$	\$
Armstrong, J. B.	Guelph	2,000	400
Archer, Robt.	Montréal	2,000	400
Allan, A. A.	Toronto	1,000	200
Bell, Wm.	Guelph	5,000	1,000
Barber, James	Georgetown	2,000	400
Boomer, H. C.	Toronto	1,000	200
Blackstock, T. G.	do	7,000	1,400
Crean, Robt.	do	2,000	400
Ellis, J. F.	do	12,000	2,400
Flett, John.	do	5,000	1,000
Gooderham, Geo.	do	12,000	2,400
Gooderham, Geo., en fidéicommiss.	do	5,000	1,000
Lowndes, Hy.	do	2,000	400
Manning, Alex.	do	5,000	1,000
Mann, Donald D.	Winnipeg	10,000	2,000
Macdonald, Sir John A., succession de.	Ottawa	2,000	400
McKinnon, S. F.	Toronto	10,000	2,000
Nicholls, Mary A.	Peterborough	1,000	200
Nicholls, W. C.	do	1,000	200
Patterson, R. L.	Toronto	5,000	1,000
Ross, Jas. F. W.	do	4,000	800
Riordon, Chas.	do	5,000	1,000
Thornton, Isabella.	New-Richmond	1,000	200
Trees, Samuel.	Toronto	5,000	1,000
Warren, Robt. C.	do	200	40
Warren, Chas. D.	do	5,000	1,000
Warren, Wm. A.	do	2,000	400
Warren, Robt.	Niagara	500	100
Warren, Geo. M., M.D.	do	1,000	200
Youngs, John.	Woodstock.	3,000	600
	Totaux.....	\$118,700	\$23,740

COMPAGNIE D'ASSURANCES DES MANUFACTURIERS, SUR LA VIE.

LISTE DES ACTIONNAIRES—(Au 31 décembre 1893).

Nom.	Résidence.	Nombre d'ac- tions-	Montant. souscrit.	Montant. payé.
			\$	\$
Akers, John	Toronto	50	5,000	1,000
Archer, Robert	Montréal	50	5,000	1,000
Ball, Wm.	Chatham	10	1,000	200
Blackstock, T. G.	Toronto	232	23,200	4,640
Blackstock, T. G., en fidéicommiss.	do	100	10,000	2,000
Bell, Wm., en fidéicommiss.	Guelph	246	24,600	4,920
Bell, Wm.	do	200	20,000	4,000
Bell, John	Belleville	15	1,500	300
Boswell, A. R.	Toronto	2	200	40
Crean, Robert	do	100	10,000	2,000
Christie, Wm.	do	1	100	20
Currier, T. W.	Ottawa	5	500	100
Cowan, Thos.	Galt	10	1,000	200
Dailey, Mary E.	Council Bluffs	1	100	20
Davie, Theodore	Victoria, C.-B.	100	10,000	2,000
Dobson, Jno.	Lindsay	1	100	20
Ellis, J. F.	Toronto	50	5,000	1,000
Gault, A. F.	Montréal	50	5,000	1,000
Gurd, Chas.	do	50	5,000	1,000
Godfrey, Hy.	Toronto	1	100	20
Gooderham, Geo.	do	2,186	218,600	46,040
Gooderham, Geo., en fidéicommiss.	do	83	8,300	1,660
Hay, Robert	do	100	10,000	2,000
Hassall, Richard	do	2	200	40
Harris, John, succession de	Brantford	50	5,000	1,000
Hamilton, W.	Peterborough	10	1,000	200
Ireland, Geo. E.	Kingston	2	200	40
Jarvis, S. M.	Chatham	10	1,000	1,000
Lennox, E. J.	Toronto	100	10,000	2,000
Lowndes, Henry	do	50	5,000	1,000
Larkin, P.	Sainte-Catherine	1	100	20
May, Sam.	Toronto	100	10,000	2,000
Mann, Donald D.	Montréal	100	10,000	2,000
Macdonald, Sir Jno. A., succession de	Ottawa	100	10,000	2,000
Moore, W. H.	Peterborough	20	2,000	400
Matthews, W. E.	do	10	1,000	200
Mills, James	Guelph	100	10,000	2,000
Macpherson, Sir D. L.	Toronto	50	5,000	1,000
McCutcheon, J. K.	do	50	5,000	1,000
McLennan, R. R.	Alexandria	250	25,000	5,000
McBean, A. G.	Montréal	50	5,000	1,000
McBean, D. G.	Winnipeg	50	5,000	1,000
McGaw, Thos.	Toronto	50	5,000	1,000
McKinnon, S. F.	do	332	33,200	6,640
Nicholls, F.	do	100	10,000	2,000
Nichol, Wm., M.-D.	Brantford	20	2,000	400
Quimet, J. A.	Montréal	50	5,000	1,000
Patterson, R. L.	Toronto	100	10,000	2,000
Phillips, Frank J.	do	1	100	20
Patterson, Hy. A.	Chatham	3	300	60
Rolph, Frank	Toronto	1	100	20
Ross, Jas. F. W.	do	50	5,000	1,000
Roger, G. M.	Peterborough	20	2,000	400
Rowse, O. C.	do	20	2,000	400
Robinson, J. O.	Londres, Ang.	50	5,000	1,000
Strachan, W.	Montréal	50	5,000	1,000
Storey, W. H.	Acton	50	5,000	1,000
Stevens, Ada J.	Chatham	10	1,000	200
Stratton, W. A. et J. R.	Peterborough	10	1,000	200
Taylor, Thos. H.	Chatham	5	500	100
Tilley, Sir S. L.	Frédéricton, N.-B.	10	1,000	200
Treble, John M.	Toronto	25	2,500	500
Trees, Sam.	do	100	10,000	2,000
Tupper, Sir Hibbert	Ottawa	20	2,000	400
Warren, Chas. D.	Toronto	100	10,000	2,000

Ministère des Finances—Division des Assurances.

COMPAGNIE D'ASSURANCES DES MANUFACTURIERS, SUR LA VIE—*Fin.*

LISTE DES ACTIONNAIRES—*Fin.*

Nom.	Résidence.	Nombre d'actions.	Montant souscrit.	Montant payé.
			\$	\$
Warren, Wm. A.....	Toronto.....	30	3,000	600
Warren, Robert C., succession de.....	do.....	5	500	100
Warren, Robert.....	Niagara.....	5	500	100
Warren, Geo. M., M.D.....	do.....	20	2,000	400
Wilkes, Geo. H.....	Brantford.....	50	5,000	1,000
Winnette, Hy.....	Toronto.....	50	5,000	1,000
Wright, Jno.....	do.....	25	2,500	500
Young, Margaret.....	Galt.....	50	5,000	1,000
Youngs, Jno., succession de.....	Woodstock.....	50	5,000	1,000
	Total.....	6,210	\$621,000	\$127,320

COMPAGNIE D'ASSURANCES CONTRE L'INCENDIE *MERCANTILE*.

LISTE DES ACTIONNAIRES—(Au 31 décembre 1893.)

Nom.	Résidence.	Montant	Montant
		souscrit.	payé.
		\$	\$
Bowman, I. E.	Waterloo.	12,000	2,400
Snider, J. R.	Conestogo	10,000	2,000
Snider, E. W. B.	St. Jacobs	6,000	1,200
Shuh, John.	Waterloo.	2,000	400
Snider, John B.	do	2,000	400
Bowman, I. D.	Berlin.	1,000	200
Hilliard, Thos.	Waterloo.	1,000	200
Moore, Geo.	do	5,000	1,000
Snyder, Simon.	do	5,000	1,000
Martin, Emily M.	do	3,000	600
Young, Wm.	do	17,600	3,520
Bricker, Jacob.	do	2,000	400
Snider, Wm.	do	2,500	500
Randall, G.	do	1,000	200
Oelschlager, Wm.	Berlin.	5,000	1,000
Hendry, Charles	Waterloo.	5,500	1,100
Melvin, Robert.	Guelph	7,000	1,400
Innes, Jas.	do	4,000	800
Petrie, A. B.	do	3,000	600
Day, T. J.	do	1,000	200
Wilkes, A. J.	Brantford.	3,000	600
Trow, James.	Stratford.	5,000	1,000
Wright, G. W.	Berlin.	2,000	400
Lautenschlager, P.	do	2,000	400
Ballantyne, T.	Stratford.	1,000	200
Scott, Jno. A.	do	1,000	200
Schneider, Fredk.	Berlin.	1,000	200
Bowlby, D. S.	do	10,000	2,000
Livingston, Jas.	do	2,000	400
Hunter, Wm.	Guelph.	2,000	400
Kumpf, C.	Waterloo.	1,000	200
Stuebing, Wm.	do	500	100
Colquhoun, F.	do	3,500	700
Morton, Wm.	Wellesley.	500	100
Erb, E.	Halifax.	1,000	200
Sawtell, R. W.	Woodstock	1,000	200
Durand, A., et G. D. Cameron, exécuteurs.	London	500	100
Fink, Paul.	Waterloo.	1,000	200
Bowman, J. S.	Listowel.	500	100
Webb, J. H.	Waterloo.	7,000	1,400
Scott, J. W.	Listowel.	1,000	200
Turner, Geo.	do	1,000	200
Kranz, Hugo.	Berlin.	1,000	200
Hay, W. G.	Listowel.	1,000	200
Cameron, Wm.	Port-Elgin.	500	100
Lockie, Jas.	Waterloo.	2,500	500
Breithaupt, L.	Berlin.	1,200	240
Allenby, F. G.	Galt.	4,000	800
Scoon, Jno.	Guelph.	500	100
Zinkann, Jno. N.	Lisbon	500	100
Caw, Wm.	Parkhill.	1,000	200
Hough, Henry.	Toronto.	1,000	200
Gibbs, Jno.	Parkhill.	2,000	400
Fletcher, Mme Ann.	Rockwood.	3,200	640
Reiner, J. G.	Wellesley.	2,000	400
Springer, Moses.	Berlin.	1,500	300
Colquhoun, J. Ladellia.	Waterloo.	2,000	400
Stirton, D.	Guelph.	3,000	600
Cook, Helen C.	Baltimore, E.-U.	1,500	300
Fowke, Mme Sarah.	Guelph.	1,000	200
Fowke, G. A.	do	500	100
Buchanan, J.	Galt.	3,000	600
Butler, J. W.	London.	2,500	500
Shantz, P. E.	Preston.	5,000	1,000
Grasett, H. J.	Waterloo.	2,500	500

Ministère des Finances—Division des Assurances.

COMPAGNIE D'ASSURANCES CONTRE L'INCENDIE *MERCANTILE*—Fin.

LISTE DES ACTIONNAIRES—*Suite.*

Nom.	Résidence.	Montant souscrit.	Montant payé.
		\$	\$
Halsted, Mme Jane	Mount Forest	5,000	1,000
Buckberrough, D.	Waterloo	1,000	200
Burt, Katie C.	Listowel	500	100
Winger, Hy	Elmira	1,000	200
Hill, W. H.	Peterborough	1,000	200
Peine, L.	New-Hamburg	3,000	600
McCullough, Hugh, jeune	Galt	1,000	200
Bricker, Simon B.	Waterloo	500	100
Jaffray, R.	Galt	1,000	200
		\$200,000	\$40,000

COMPAGNIE D'ASSURANCES SUR LA VIE DITE *NORTH AMERICAN*.

SOUSCRIPTION AU FONDS DE GARANTIE—(Au 31 décembre 1893.)

Nom.	Résidence.	Montant	Montant
		souscrit.	payé.
		\$	\$
Allan, l'hon. G. W.	Toronto	2,000	400
Belcher, Joseph S., fidéicommissaire	Halifax, N.-E.	2,000	400
Blaikie, J. L.	Toronto	10,000	2,000
Blaikie, J. L., en fidéicommiss.	do	17,000	3,400
Braine, Ann	Halifax, N.-E.	2,500	500
Burns, John.	Toronto	2,000	400
Blake, l'hon. Edward	do	10,000	2,000
Burpee, l'hon. Isaac, exécuteur testamentaire de	Saint-Jean, N.-B.	5,000	1,000
Campbell, A. H.	Toronto	2,000	400
Carruthers, J.	Kingston	2,000	400
Carruthers, J. B.	do	2,000	400
Cartwright, sir R. J., M.P.	do	2,000	400
Carlyle, James, M.D.	Toronto	6,000	1,200
Davies, l'hon. L. H., C.R.	Charlottetown, I.P.-E.	7,000	1,400
Fudger, Harris Henry	Toronto	11,800	2,360
Gordon, William	do	2,000	400
Gurney, Edward	do	2,000	400
Gorman, l'hon. James.	Barrie	7,000	1,400
Hewett, rév. Wm. J.	Lancaster, Ont.	1,700	340
Jones, l'hon. A. G.	Halifax, N.-E.	2,000	400
Kerr, J. K., C.R.	Toronto	18,000	3,600
Lake, J. N.	do	2,000	400
Lovitt, William D.	Yarmouth, N.-E.	10,000	2,000
Morison, J.	Toronto	7,000	1,400
Mowat, l'hon. O., M.P.P.	do	2,000	400
Macdonald, l'hon. D. A.	Montréal	10,000	2,000
McCabe, William, F. I. A.	Toronto	23,500	4,700
McKay, Hugh.	Montréal	2,000	400
McLennan, Hugh	do	2,000	400
McCrae, D.	Guelph	2,000	400
McRitchie, rév. Geo.	Almonte, Ont.	5,000	1,000
Proudfoot, l'hon. vice-chancelier.	Toronto	10,000	2,000
Robertson, Andrew	Montréal	10,000	2,000
Scott, James	Toronto	10,000	2,000
Smith, Dr L. W.	do	10,000	2,000
Smith, J. W. Y.	Dorchester, N.-B.	7,000	1,400
Smith, l'hon. Frank, sénateur.	Toronto	2,000	400
Strathy, H. S., agent général, en fidéicommiss.	do	10,000	2,000
Taylor, Mme Margaret, en fidéicommiss.	do	12,500	2,500
Thorburn, Dr	do	10,000	2,000
Thompson, Mme Mary	Sarnia	15,000	3,000
Wellington, W. E., en fidéicommiss.	Toronto	5,000	1,000
Wilson, D. D.	Seaforth	2,000	400
Willett, Annie	Yarmouth, N.-E.	5,000	1,000
Young, George P., M.A, succession de feu.	Toronto	10,000	2,000
		\$300,000	\$60,000

Ministère des Finances—Division des Assurances.

COMPAGNIE D'ASSURANCES DE QUÉBEC CONTRE L'INCENDIE.

LISTE DES ACTIONNAIRES—(Au 31 décembre 1893.)

Nom.	Résidence.	Nombre d'actions.	Montant souscrit.	Montant payé.
			\$	\$
Anderson, Mme E. G.	Québec	12	540	240
Alleyn, l'hon. C., succession de J. A. Charlebois C. W. A. Lindsay, exécuteurs de	do	18	810	360
Angers, Mde. L. P.	do	6	270	120
Angers, l'hon. A. R.	do	10	450	200
Ahern, Mme Amelia V.	do	15	675	300
Andrews, Mme F. H., jeune	do	1	45	20
Brodie, E. K.	do	8	360	160
Beaubien, l'hon. Louis	Montréal	18	810	360
Burke, E. C., succession de	Québec	2	90	40
Brown, W. P., exécutrice de feu	Angleterre	60	2,700	1,200
Brousseau, Mme M. M. D.	Québec	10	450	200
Bilodeau, Louis	do	32	1,440	640
Brodie, W. et R.	do	204	9,180	4,080
Bittner, Dlle Emilie	do	6	270	120
Brodie, Jas., fidéicommis	do	7	315	140
Brodie, Arthur D.	do	7	315	140
Brodie, Mme Lily	do	6	270	120
Champion, C. P.	do	4	180	80
Crawford, Mme Margaret	Brampton, Ont.	25	1,125	500
Clapham, Mme Leonora	Québec	34	1,530	680
Campbell, W. N., exécuteur et procureur	do	1	45	20
Casgrain, P. B.	do	52	2,340	1,040
Clapham, J. Greaves, succession de feu	do	200	9,000	4,000
Carrier, Mme Henriette (Héritiers)	do	6	270	120
Collège Sainte-Anne	Sainte-Anne de la Poca- tière	10	450	200
Cary, Mlle Elizabeth Rebecca, (succession de Mary Ann H. Leggatt et Gordon Jos. Leg- gatt, exécuteurs)	Windsor, Ont.	46	2,070	920
Cazeau, Dlle M. A.	Québec	2	90	40
Campbell, Mme Isabella Jane	do	18	810	360
Corporation du Précieux Sang, St-Hyacinthe	Saint-Hyacinthe, Qué.	2	90	40
Campbell, W. D., usufruitiers	Québec	2	90	40
Corporation Archépiscopale, F. M.	do	15	675	300
Caisse d'Economie, N.-D.	do	116	5,220	2,320
Caron, Mde Margaret Miles	do	16	720	320
Campbell, Mme Edith A. Simons	do	3	135	60
Connolly, Mlle Margaret S	do	20	900	400
Cannon, Mlle Matilda	do	15	675	300
Davis, Louis, tuteur	Montréal	17	765	340
Dugal, Dlls Emélie, Caroline et Cécile	Québec	4	180	80
Donohue, Mlle Ellen, héritières de	do	36	1,620	720
De Bonne, E. M., héritiers de feu	Beauport, Qué.	10	450	200
Dean, A. L.	Québec	10	450	200
De Foy, François, exécuteurs de feu	do	14	630	280
Dickson, James, succession de feu	Montréal	20	900	400
De Blois, E. J., succession de	Québec	6	270	120
De Blois, l'hon. P. A.	do	8	360	160
Davies, W. H. A., exécutrice de feu	Montréal	2	90	40
Douglass, Mme Charlotte, héritiers de	Québec	4	180	80
Dugal, F. D.	do	30	1,350	600
Derousselle, Alexis, exécuteur de feu	Beauport, Qué.	2	90	40
D'Eschambault, Dlle Lætitia F	Québec	10	450	200
Dupont, William, héritiers	do	11	495	220
Dean, A. L., G. et E. M.	do	50	2,250	1,000
Dynes, Joseph	do	3	135	60
Drum, Isaac, succession de	do	1	45	20
Drum, Wm., exécuteur testamentaire de	do	5	225	100
Dean, W. R.	do	50	2,250	1,000
Doucet, Marie Louise	do	20	900	400
Davidson, Thomas	do	18	810	360
Dolbel, Alf. W.	Gaspé	7	315	140
Dunn, Stuart H.	Québec	50	2,250	1,000
Dunn, Logie H.	do	40	1,800	800
Dawson, John Thomas	do	20	900	400

COMPAGNIE D'ASSURANCES DE QUÉBEC CONTRE L'INCENDIE—*Suite.*LISTE DES ACTIONNAIRES—*Suite.*

Nom.	Résidence.	Nombre d'actions.	Montant souscrit.	Montant payé.
			\$	\$
Drummond, Mde veuve Chs. R.T.	Montréal	3	135	60
Dunoulin, P. B.	Québec	3	135	60
Fabrique, Saint-Roch	do	16	720	320
Frémont, Mde C. P.	do	8	360	160
Frémont, Mde C. P., exécutrice	do	2	90	40
Frémont, Jules Taschereau	do	2	90	40
Fraser, Kenneth, G.	do	2	90	40
Fraser, Mlle Jane, en fidéicommiss	do	20	900	400
Glackemeyer, Mde S. J.	do	1	45	20
Grant, Mme T. H.	Angleterro.	2	90	40
Goodwin, Mme Emma	do	18	810	360
Gale, Mme B.	Québec	4	180	80
Gibb, James.	do	42	1,890	840
George, Mlle Elizabeth, succession de W. N. Campbell, exécuteur.	do	10	450	200
Gibb et Ross	do	30	1,350	600
Gingras, J. E., exécutrice de feu	do	2	90	40
Gravel, J. A.	Montréal.	14	630	280
Gourdeau, François, succession de	Québec.	20	900	400
Garneau, l'hon. Pierre.	do	32	1,440	640
Gourdeau, Mde Félix.	do	8	360	160
Gourdeau, Mde Napoléon	do	6	270	120
Grenier, J. O.	do	2	90	40
Heigham, Mme Grace Charlotte	Angleterre.	20	900	400
Healey, Mme Annie.	Québec.	3	135	60
Heath, Mlle Emilie.	Ile Verte.	6	270	120
Hout, Philippe.	Québec.	38	1,710	760
Hall, H. E.	do	2	90	40
Hossack, G. C.	do	10	450	200
Hunt, James, exécuteurs de feu	do	76	3,420	1,520
Hamel, Théophile, exécutrice de feu	do	10	450	200
Hamel, Abraham, succession de.	do	4	180	80
Hardy, A. P.	Ste-Anne de la Pérade.	6	270	120
Hardy, M. G.	Champlain	12	540	240
Hardy, Phidime.	do	6	270	120
Hardy, Joseph L.	Grondines.	20	900	400
Hardy, N. Siméon.	Québec	136	6,120	2,720
Hudon, Théophile, héritiers de	do	22	990	440
Herring, William	do	100	4,500	2,000
Hamilton, Robt.	do	16	720	320
Hunt, Arthur, F.	do	21	945	420
Hunt, Mme Herbert F.	do	14	630	280
Hunt, Frederick F.	do	16	720	320
Holt, John H.	do	104	4,680	2,080
Hunt, Mlle Caroline E.	do	15	675	300
Healey, Mlle Louisa	do	1	45	20
Société irlandaise de bienfaisance protestante.	do	12	540	240
Joseph Montefiore	do	1	45	20
Joseph, Andrew C.	do	10	450	200
Jones, Edwin	do	86	3,870	1,720
Jourdain, A.	do	30	1,350	600
Jones, Mme M. A.	do	42	1,890	840
Kerr et Molson, syndics	Montréal	8	360	160
La Banque du Peuple.	Québec	152	6,840	3,040
Louis, Joseph.	do	50	2,250	1,000
Langevin, Ed. J.	Ottawa.	6	270	120
Le Boutillier, Philippe.	Gaspé	3	135	60
Le Boutillier, Horatio	do	6	270	120
Lambly, W. H.	Inverness	8	360	160
Lelièvre, S., exécuteurs de feu	Québec	6	270	120
Logie, Mme Sarah, héritiers	do	4	180	80
Langevin, sir H. L., C.B., C.C.M.G.	do	78	3,510	1,560
LeMoine, Alexander, héritiers.	do	10	450	200
Lacroix, Edouard	do	73	3,285	1,460
Lindsay, Mme E. L.	Kingston.	42	1,890	840

Ministère des Finances—Division des Assurances.

 COMPAGNIE D'ASSURANCES DE QUÉBEC CONTRE L'INCENDIE—*Suite.*

 LISTE DES ACTIONNAIRES—*Suite.*

Nom.	Résidence.	Nombre d'ac- tions.	Montant	Montant
			souscrit.	payé.
			\$	\$
Lépine, Louis	Québec	5	225	100
Leonard, B.	do	5	225	100
Légaré, J. A.	do	2	90	40
Laurie, Archibald	do	8	360	160
Letarte, Victor, tuteur	do	8	360	160
Lachance, Numa	do	2	90	40
Messire le Curé de Notre-Dame de Québec	do	40	1,800	800
Mailoux, J. A.	do	4	180	80
Mathieu, Delle Zoé	Grondines	10	450	200
Mathieu, Delle Adélaïde	do	10	450	200
Machin, Mlle H. J.	Québec	4	180	80
Molson, John, tuteur	Montréal	8	360	160
Montizambert, Mme S., héritiers de	Québec	8	360	160
Moore, Mme veuve Samuel	Jersey City, N. J.	8	360	160
McLimont, Mlle Sarah E., en fidéicommiss.	Québec	20	900	400
McLimont, Robert	do	2	90	40
McLimont, Mlle Christina	do	2	90	40
McLimont, Mlle Helena	do	2	90	40
McLimont, William	do	2	90	40
McLimont, H. J.	do	2	90	40
McLimont, Mlle Mary L.	do	2	90	40
McLimont, Alice H., Sarah A. et Ronald, 2 actions; Mlle Sarah E. McLimont et J. C. McLimont, exécuteurs, en fidéicommiss.	do	6	270	120
McLimont, J. C.	do	12	540	240
Morgan, Terence, légataires	Irlande	30	1,350	600
Monier, Mme Malvina	Québec	6	270	120
Marcotte, Mme Cécile	do	6	270	120
Molson, William, exécuteurs de feu.	Montréal	26	1,170	520
Mitchell, Mme Robert	Angleterre	1	45	20
McLimort, Mlle Anna F., en usufruit.	Ottawa	20	900	400
Marois, Mgr C. A.	Québec	11	495	220
Molson, Jos. D., tuteur	Montréal	6	270	120
Molson et Crawford, fidéicommiss.	do	8	360	160
Molson, Alex., tuteur	do	8	360	80
Maclaren, W. M., en usufruit.	Québec	10	450	200
Miller, Mme Elizabeth Auld	do	6	270	120
Macnider et Cie, Jas.	do	19	855	380
Norris, Mme veuve Thomas	do	23	1,035	460
Norris, Thomas Henry	do	2	90	40
Norris, Mlle Charlotte	do	1	45	20
Norris, Mlle M. L.	do	1	45	20
Norris, Mlle Helena	do	1	45	20
Nightingale, Mme Martha D.	Mobile, Ala	5	225	100
O'Connor, C. R.	Québec	4	180	80
Ostell, Mme M. E.	Montréal	6	270	120
Olivier, Frederick, héritiers.	Québec	4	180	80
Phillips, Mlle M. C.	do	14	630	280
Perreault, Mme M. S.	Montréal	8	360	160
Pelletier, l'hon. C. A. P.	Québec	18	810	360
Pozer, Mlle M. M.	do	10	450	200
Pope, Edwin, en fidéicommiss.	do	78	3,510	1,560
Poston, William, exécuteurs de feu.	do	28	1,260	560
Paquet, Mme Reine	Montréal	6	270	120
Paradis, L. L., succession de	Québec	4	180	80
Pampalon, Thomas	do	2	90	40
Prévost, Mme Ve Louis	do	4	180	80
Québec banque de	do	58	2,610	1,160
Rossignol, Dr D., curateur	Fraserville	12	540	240
Rousseau, David	Québec	8	360	160
Renfrew, George R.	do	144	6,480	2,880
Robitaille, Dr Olivier	do	22	990	440
Russell, Mme Horatio A.	do	8	360	160
Robertson, Mme Charles	Hamilton	5	225	100
Rinfret, Mme Ferd. Rémi	Québec	1	45	20

COMPAGNIE D'ASSURANCES DE QUÉBEC CONTRE L'INCENDIE—Fin.

LISTE DES ACTIONNAIRES—Fin.

Nom.	Résidence.	Nombre d'actions.	Montant souscrit.	Montant payé.
			\$	\$
Simons, Wm. Thomas	Québec	5	225	100
Société Ecclésiastique de Saint-Joseph	do	4	180	80
Stuart, Mme M. B., succession de	do	130	5,850	2,600
Simons, William	do	60	2,700	1,200
Stevenson, Mme A. C., exécutrice et tutrice	do	4	180	80
Shaw, Samuel J.	do	50	2,250	1,000
St. Michel, Charles	do	6	270	120
Scott, W. W., exécuteurs de feu	do	12	540	240
Simons, John	do	163	7,335	3,260
Simons, Archibald	do	4	180	80
Samson, C. I., M. D.	do	10	450	200
Shaw, John	do	1	45	20
Simons, Mlle Mary	do	6	270	120
Sharples, H. H.	do	8	360	160
Savard, Mde Ve Edmond	do	21	945	420
Scott, A. E.	do	1	45	20
Têtu, Mgr H.	do	8	360	160
Têtu, Vital, héritiers	do	84	3,780	1,680
Tessier, l'hon. U. J., succession de	do	4	180	80
Tessier, Cyrille	do	6	270	120
Tessier, Félix	do	12	540	240
Turcotte, Madame Nazaire	do	12	540	240
Thomson, Andrew	do	34	1,530	680
Tourangeau, Mme V. A. J.	do	2	90	40
Turner, R.	do	86	3,870	1,720
Turner, R. Ernest	do	19	855	380
Turner, Mlle Effie	do	5	225	100
Turner, R., en fidéicommiss.	do	4	180	80
Verret, Barth.	do	11	495	220
Valin, Mme P. V.	do	10	450	200
Vallée, Prudent, succession de	do	42	1,890	840
Vocelle, Madame Ve Olivier	do	6	270	120
Veit, Mme Samuel Alcorn	do	1	45	20
Whitehead, Morley W.	do	2	90	40
Withall, W. J.	Montréal	172	7,740	3,440
Wallace, Mme S. A. P.	Québec	9	405	180
Whitehead, Joseph	do	107	4,815	2,140
Wade, Mme Margaret	do	3	135	60
Wilson, Mme Florence A.	do	10	450	200
Whitehead, Alfred B.	do	2	90	40
Young, D. D., exécuteurs de feu	do	46	2,070	920
Yule, William, exécuteurs de feu	Montréal	20	900	400
Young, Herman	Québec	4	135	60
		5,000	\$225,000	\$99,920

Ministère des Finances—Division des Assurances.

COMPAGNIE D'ASSURANCES DES CHAUDIÈRES À VAPEUR ET SUR
LES GLACES.

LISTE DES ACTIONNAIRES—(Au 31 décembre 1893.)

Nom.	Nombre d'actions.	Montant souscrit.	Montant payé.
		\$	\$
E. Jones Parke, C.R	885	88,500	
T. H. Purdom	1,000	100,000	9,850
L'hon. David Mills, C.R		500	100
Alex. Purdom	100	10,000	10,000
F. A. Fitzgerald	5	500	50
Jno. Morison	5	500	50
Total		\$200,000	\$20,050

COMPAGNIE D'ASSURANCES SUR LA VIE, SOLEIL, DU CANADA.

LISTE DES ACTIONNAIRES—(Au 31 décembre 1893.)

Nom.	Résidence.	Montant souscrit.	Montant payé.
		\$	\$ cts.
Abbott, Albert	Brockville	4,000	500 00
Abbott, Edwin	do	2,500	312 50
Alexander, Charles	Montréal	10,000	1,250 00
Anderson, Robert	do	39,000	4,875 00
Allan, Mme A. S.	do	300	37 50
Brodie, A. W.	Hespeler, Ont.	1,000	125 00
Bell, John, C.R.	Belleville	1,100	137 50
Buntin, Alexander, succession de	Montréal	20,000	2,500 00
Burland, G. B.	do	2,000	250 00
Black, rév. J. R.	Kingston	3,500	437 50
Blackader, Mme R. L.	Montréal	400	50 00
Bryson, Mlle F.	do	1,500	187 50
Bryson, Mlle M. H.	do	1,500	187 50
Bryson, Fred	do	1,500	187 50
Brockville Loan and Savings Co.	Brockville	5 000	625 00
Cameron, J. H.	Montréal	1,000	125 00
Campbell, F. W., M.D.	do	2,000	250 00
Cassils, Charles	do	2,500	312 50
Coulson, D.	Toronto	1,000	125 00
Cox, Geo. A.	do	4,000	500 00
Cushing, Mme L. M.	Montréal	1,300	162 50
Cushing, Mme L. M., en fidéicommis.	do	300	37 50
Cross, Selkirk	do	3,500	437 50
Cathcart, rév. N.	Guernsey, C.I.	2,400	300 00
Cleghorn, J. P.	Montréal	2,500	312 50
Dougherty, C. B.	Ottawa	2,000	250 00
Delisle, A. M., succession de feu	Montréal	4,000	500 00
Dougall, Mme L. H.	do	1,500	187 50
Kwing, S. H.	do	5,000	625 00
Finzel, A. C. F.	do	1,000	125 00
Finzel, A. C. F., en fidéic. pour Mlle Finzel.	do	1,000	125 00
Finzel, A. C. F., en fidéic. pour Mme Voss	do	3,000	375 00
Filgate, Samuel	do	1,000	125 00
Forster, rév. Lawson	Chelsea, Ang.	1,300	162 50
Fairbairn, Mlle Jane R.	Peterborough	1,500	187 50
Franklin, Mlle S. J.	Streetsville, Ont.	2,500	312 50
Gilroy, Thomas	Winnipeg	13,500	1,687 50
Gould, Charles H.	Montréal	2,000	250 00
Greene, E. K.	do	5,000	625 00
Gunter, J. B.	Frédéricion.	100	12 50
Gault, Mme E. J., en fidéicommis.	Montréal	1,600	200 00
Gault, Mlle E. M.	do	400	50 00
Gault, Mlle M. F.	do	400	50 00
Gault, C. Ernest	do	400	50 00
Gault, Leslie H.	do	400	50 00
Gilmour, J. H.	Brockville	2,000	250 00
Hamilton, Alexander	Montréal	5,000	625 00
Hall, Mlle J. A.	Ottawa	500	62 50
Hill, W. H.	Peterborough	2,000	250 00
Hingston, W. H., M.D.	Montréal	1,000	125 00
Hendershot, E. W.	Saint-Jean, N.-B.	1,500	187 50
Hendershot, Mme A. M.	do	4,000	500 00
Hewton, Mme R.	Maple Grove, Q.	1,800	225 00
Ibbotson, Mme F. L.	Montréal	400	50 00
Little, James	Belleville	2,000	250 00
Magee, C.	Ottawa	2,000	250 00
Macaulay, R.	Montréal	55,900	6,987 50
Macaulay, T. B.	do	9,100	1,137 50
Macaulay, Mme H. M. L.	do	3,300	412 50
Macpherson, Alex.	do	2,500	312 50
Manning, W. H.	Peterborough	3,000	375 00
Marling, J. W.	Montréal	1,500	187 50
Mallory, G. J.	Brockville	12,500	1,562 50
Meyer, H. W. C., C.R.	Wingham, Ont.	1,400	175 00

Ministère des Finances—Division des Assurances.

COMPAGNIE D'ASSURANCES SUR LA VIE, SOLEIL, DU CANADA—Fin.

LISTE DES ACTIONNAIRES—Fin.

Nom.	Résidence.	Montant	Montant
		souscrit.	payé.
		\$	\$ cts.
Miller, Mlle E. T.	Montréal	1,800	225 00
Miller, Mlle M. L.	do	1,800	225 00
Miller, Mlle J. G.	do	1,800	225 00
Miller, Alfred, succession de feu	do	1,800	225 00
McCarthy, D. et J	Sorel	5,000	625 00
McFarlane, David	Montréal	5,000	625 00
McKenzie, Murdoch	do	32,500	4,062 50
McDonald, Kenneth	Ottawa	1,000	125 00
Ogilvie, l'hon. A. W.	Montréal	15,000	1,875 00
Proctor, C. D., succession de feu	do	500	62 50
Reekie, R. J., succession de feu	do	10,000	1,250 00
Robertson, Henry	do	2,000	250 00
Robertson, succession de feu Mme Margaret	do	1,000	125 00
Roger, Mlle Isabella	Peterborough	1,500	187 50
Roger, Mlle R. H.	do	2,000	250 00
Ryan, John	Brockville	2,500	312 50
Ryan, Mme M. J.	do	10,000	1,250 00
Ross, rév. D., D.D.	Kingston	2,000	250 00
Ross, Mme C. C.	Montréal	900	112 50
Ross, W. G.	do	800	100 00
Ross, J. G.	do	800	100 00
Ross, l'hon. J. G., succession de feu	Québec	20,000	2,500 00
Ridout, G. L.	Sherbrooke	2,600	325 00
Stone, W., en fidéicommis	Toronto	2,500	312 50
Stevenson, J., succession de feu	Montréal	1,000	125 00
Stevenson, James	Québec	3,500	437 50
Smith, R. Wilson	Montréal	2,000	250 00
Strachan, William	do	16,000	2,000 00
Tasker, James	do	15,000	1,875 00
Warden, rév. R. H., D.D.	do	9,100	1,137 50
Wilson, John	do	2,500	312 50
Waldie, John	Toronto	10,000	1,250 00
Wilkes, Alfred J.	Brantford	7,000	875 00
Williams, Mlle J. A. C.	Montréal	500	62 50
Withall, W. J.	do	20,000	2,500 00
Wilkins, George, M.D.	do	1,000	125 00
Workman, Thomas, en fidéicommis	Ottawa	2,800	350 00
Wright, Archibald	Montréal	500	62 50
Whyte, Mme G. A.	Kamsack, T.N.-O	1,500	187 50
Walker, J., pour le gérant, en fidéicommis	Montréal	10,000	1,250 00
	Total	\$500,000	\$62,500 00

COMPAGNIE D'ASS. DE TEMPÉRANCE ET GÉNÉRALE, SUR LA VIE.

LISTE DES GARANTS—(Au 31 décembre 1893.)

Nom.	Résidence.	Montant souscrit.	Montant payé.
		\$	\$
Annis, rév. J. W.	Chatham	1,000	600
Armour, John	Perth	2,000	1,200
Ault, Wellington	Barrie	200	120
Ashton, rév. Robert	Brantford	500	300
Blake, l'hon. S. H.	Toronto	4,000	2,400
Bruce, rév. Geo.	Saint-Jean, N.-B.	100	60
Bell, John	Belleville	1,000	600
Bowlby, W. H.	Berlin	4,200	2,520
Bowlby, Dr D. S.	do	1,500	900
Burton, P. H.	Toronto	2,000	1,200
Burton, Wm.	Humber	1,000	600
Bigger, J. Lyons.	Belleville	2,000	1,200
Caswell, Thomas.	Toronto	2,000	1,200
Cockburn, rév. E.	Uxbridge	500	300
Campbell, rév. Isaac	Listowell	500	300
Cox, Fred. Y., en fidéicommiss.	Toronto	3,000	1,800
Cox, Geo. A.	do	1,000	600
Cook, Louisa	do	500	300
Denison, G. T., en fidéicommiss.	do	1,100	660
Dow, James	Stratford	500	300
Eakins, Dr J. E.	Belleville	500	300
Ewing, Peter	Carleton Place	700	420
Ewing, C. E.	Cobourg	500	300
Farmer, R. D.	Ancaster	1,000	600
Fife, J. A.	Peterborough	2,000	1,200
Fife, E. J.	do	2,000	1,200
Fife, Isaac H.	Lang.	500	300
Flett, John	Toronto	6,000	3,600
Hewson, Richard	do	2,000	1,200
Hamilton, rév. Robert	Motherwell	1,000	600
Harris T. M.	Brantford	500	300
Harris, John, succession de	do	2,500	1,500
Harris, rév. Elmore.	Toronto	2,000	1,200
Harris, Thos. M.	Brantford	2,000	1,200
Henderson, rév. Andrew	Atwood	1,000	600
Hunter, rév. W. A.	Toronto	500	300
Inglis, rév. Wm.	do	500	300
Jones, W. C.	Paris	100	60
Lyman, John	Syracuse, N.-Y.	2,000	1,200
Lawrie, Garvin	Woodbridge	1,000	600
McLean, Robert	Toronto	2,000	1,200
McKee, rév. Thos.	Barrie	100	60
Moss, Delilah H.	Nile	500	300
McGillivray, J. A.	Uxbridge	200	120
Nothrop, H. S.	Toronto	2,000	1,200
Nattress, Dr W.	do	2,000	1,200
Nattress, Thomas	Humber	100	60
Nattress, John	Woodbridge	1,000	600
Neil, A. E.	Stratford	1,500	900
Nichol, Dr W.	Brantford	1,000	600
Nichol, Adam	London	500	300
O'Hara, Henry	Toronto	2,000	1,200
O'Hara, H. R.	do	1,000	600
Philip, Dr D. L.	Brantford	500	300
Ross, Hon. George W.	Toronto	2,000	1,200
Robertson, Alex	Brantford	2,000	1,200
Robertson, J. A.	Stratford	2,000	1,200
Rowell, Joseph	Clinton	1,000	600
Sutherland, H.	Toronto	2,000	1,200
Snyder, Frederick	Berlin	1,000	600
Strathy, H. H.	Barrie	500	300
Strathy, J. A.	do	40	240
Thornton, Isabella	New-Richmond, Qué.	1,000	600
Taylor, William	Toronto	1,000	600
Trees, Samuel	do	2,000	1,200

Ministère des Finances—Division des Assurances.

COMPAGNIE D'ASSURANCES DE TEMPÉRANCE ET GÉNÉRALE SUR LA
VIE—*Fin.*

LISTE DES GARANTS—*Fin.*

Nom.	Résidence.	Montant souscrit.	Montant payé.
		\$	\$
Wilkes, George H.	Brantford	2,000	1,200
Wilkes, Alfred J.	do	2,000	1,200
Watterworth, William.	Ingersoll	2,000	1,200
Williams, Dr J. A.	do	500	300
Williams, Joseph	Goderich	3,000	1,800
Watt, William.	Brantford	2,000	1,200
Wolverton, rév. Newton.	Woodstock	1,000	600
Warnock, Mme M.	Goderich	900	540
	Totaux.....	\$100,000	\$60,000

COMPAGNIE D'ASSURANCES DE L'OUEST.

LISTE DES ACTIONNAIRES—(Au 31 décembre 1893.)

Nom.	Résidence.	Montant souscrit.	Montant payé.
		\$	\$
Alexander, James	Toronto	4,000	2,000
Alexander, Mlle J. E.	Woodstock	1,200	600
Anderson, rév. John	St-Stephens, N.-B.	2,000	1,000
Adams, John, en fidéicommiss.	Toronto	22,400	11,200
Arnoldi, Mlle A.	do	440	220
Armstrong, Thos.	do	2,320	1,660
Agar, Mlle F.	do	240	120
Aird, John	do	5,800	2,900
Adamson, Henry	do	1,320	660
Anderson, Mme Julia	do	2,000	1,000
Allison, Mme Mary	do	800	400
Austin, James, en fidéicommiss.	do	32,440	16,220
Alexander, Ferguson et Blaikie	do	40	20
Ames, A. E.	do	80	40
Baines, W. J., en fidéicommiss.	do	120	60
Baird, H. N.	do	1,600	800
Beaty, Robt.	do	6,000	3,000
Beaty, Mme Sarah	do	2,000	1,000
Benson, T. M., et G. L. McCaul, fidéicommiss.	Port-Hope	3,800	1,900
Bilton, Wm., succession de	Toronto	600	300
Blain, Mrs. Elizabeth, succession de	do	9,000	4,500
Brown, Robt. S.	do	2,000	1,000
Burns, John	do	1,200	600
Browne, Eliza	Maple	2,400	1,200
Brock, W. R.	Toronto	1,280	640
Bassett, Thomas	Bowmanville	2,000	1,000
Boswell, Mme Charlotte	Ottawa	8,720	4,360
Bourne, T. Percy	Saint-Jean, N.-B.	800	400
Brown, Wm.	Owen-Sound	8,000	4,000
Bean, Mlle M. A.	New-York	800	400
Boyd, Mme Mary H.	Toronto	1,000	500
Betley, Mme Diana E.	do	6,000	3,000
Burns, G. F.	do	1,000	500
Barker, Samuel	Hamilton	6,640	3,320
Baldwin, Robt.	Toronto	520	260
Baines, Mme R. J. Ella	do	280	140
Bayley, Ethel Amy	do	360	180
Bassett, Mme Annie	Bowmanville	1,600	800
Bassett, Mme Mary J. C.	do	400	200
Biggar, C. R. W.	Toronto	5,200	2,600
Bain, John	do	800	400
Bain, Thomas	Dundas	1,200	600
Biddels, Mme Clara L.	Toronto	1,600	800
Burgess, Ralph K.	do	4,000	2,000
Bower, Sarah E.	do	800	400
Bate, Thos. B.	Sainte-Catherine	4,000	2,000
Booth, Wm.	Toronto	4,000	2,000
Beddome, Helen	London	800	400
Brodie, J. L., caissier, et Denison, C. A., comptable, en fidéicommiss, ou chacun d'eux.	Toronto	39,480	19,740
Brodie, J. L., caissier, et Denison, C. A., comptable, en fidéicommiss.	do	100,760	50,380
Beaty et Cie, R.	do	1,800	900
Baines, C. C.	do	520	260
Craig, Mme F. G.	Deseronto	80	40
Caldwell, J. B.	Newmarket	1,000	500
Campbell, D.	Trumansburg, N.-Y.	2,800	1,400
Campbell, Jas.	Toronto	2,000	1,000
Carlyle, Mme W. D.	do	2,800	1,400
Carrol, Geo.	Erie, Pa.	1,480	740
Chester, Geo.	Scarborough	5,640	2,820
Chester, Albert J.	do	1,600	800
Chipman, Willis.	Toronto	2,000	1,000
Clark, Andrew	Bullock's Corners	8,440	4,220
Cockburn, G. R. R.	Toronto	10,000	5,000

Ministère des Finances—Division des Assurances.

 COMPAGNIE D'ASSURANCES DE L'OUEST—*Suite.*

 LISTE DES ACTIONNAIRES—*Suite.*

Nom.	Résidence.	Montant souscrit.	Montant payé.
		\$	\$
Cooch, A. C.	Toronto	6,800	3,400
Cox, Geo. A.	do	50,000	25,000
Cox, Mme Annie S.	Paris	2,440	1,220
Craig, rév. R. J., fidéicommiss.	Deseronto	40	20
Carey, Wm., exécuteurs, succession de.	Toronto	2,400	1,200
Catto, John	do	4,000	2,000
Cook, Mme Mabel	Brantford	6,360	3,180
Cameron, Mme Agnes M.	Montréal	14,800	7,400
Cameron, Mlle Rosa A. B.	Toronto	3,840	1,920
Carpenter, Mlle Susan P.	Collingwood	1,600	800
Curry, Louise A.	Omamee	640	320
Cawthra, Wm. H.	Toronto	2,600	1,300
Crawford, Mme M.	do	11,680	5,840
Cawthra, Eliz. J.	do	1,000	500
Cawthra, Ann Mabel	do	2,200	1,100
Carpenter, E. A.	Collingwood	2,400	1,200
Corlett, Mme Margt	Chicago	200	100
Comstock, Mme Sarah R.	New-York	2,400	1,200
Confederation Life Association, en fidéicommiss.	Toronto	14,600	7,300
Cosens, Mlle E. A.	do	160	80
Colville, Neil	Leskard P. O.	800	400
Colby, Alfred F.	Toronto	1,600	800
Carlyle, James, M.D.	do	2,000	1,000
Crow, John	Guelph	3,000	1,500
Carmichael, Wm.	Woburn	1,000	500
Clerke, Harvey S.	Lucan	640	320
Colville, James.	Bowmanville	1,600	800
Carmélites, Les Sœurs.	Baltimore, Md.	720	360
Davidson, Mme S. F.	Toronto	1,480	740
Dewar, John F., exécuteurs, succession de.	Port-Hope	2,480	1,240
Duckett, Charles.	Toronto	2,440	1,220
Duff, Mme Barbara	do	1,080	540
Dupins, Mme Annie.	Kingston	800	400
Denny, John	Toronto	4,000	2,000
Dalgleish, Mlle Grace C.	Californie	1,040	520
Dunlop, Mary M.	Richmond, Va.	80	40
DeGex, L. M.	Strathroy	1,200	600
Doyle, Laurie A.	Baltimore, Md.	160	80
Ellerby, Thos. S., exécuteurs, succession de.	Lucan	4,800	2,400
Evans, Ephraim, exécuteurs, succession de.	Toronto	3,440	1,720
Ewing, Mme Isabella	Collingwood	1,000	500
Evans, Mme Mary E.	Toronto	1,280	640
Ewart, John H.	do	3,400	1,700
Ewart, Mme C. S.	do	1,200	600
Fitton, Henry W.	Orillia	5,400	2,700
Fitton, Horace W.	do	1,000	500
Fitton, Chas. E.	do	800	400
Fisher, David	Bowmanville	1,200	600
Fitzgerald, Edward G.	Toronto	9,040	4,520
Fitzgerald, Mme G. B.	do	8,400	4,200
Fitzgerald, Wm.	do	200	100
Fletcher, rév. D. H.	Hamilton	4,400	2,200
Forster, J. W. L.	Toronto	960	430
Forster, Wm.	Brampton	4,840	2,420
Forster, Mme Jane M.	Saint-Thomas	3,280	1,640
French, Mme E. C.	Deseronto	160	80
Fitzgerald, E. G.	Toronto	3,640	1,820
Fitton, Mme Amelia R.	Orillia	2,000	1,000
Forster, Martha	Toronto	240	120
Fulton, Robt. R.	Woodstock	6,640	3,320
Gordon, Wm.	Toronto	120	60
Gould, Jos., succession de.	Uxbridge	4,000	2,000
Gilmor, Robt	Toronto	6,640	3,320
Goad, Chas. E.	Montréal	4,000	2,000
Graham, D., en fidéicommiss.	Belleville	2,440	1,220

COMPAGNIE D'ASSURANCES DE L'OUEST—*Suite.*LISTE DES ACTIONNAIRES—*Suite.*

Nom.	Résidence.	Montant souscrit.	Montant payé.
		\$	\$
Grant, Hector	Beavertown	2,880	1,440
Gill, Robt	Ottawa	3,600	1,800
Gilkinson, Robt. M	Toronto	640	320
Gibson, rév. John	Norwood	1,000	500
Gray, Wm	New-York	800	400
Ganton, Stephen B	Oakville	9,200	4,600
Gamble, Mme Matilda	Toronto	2,280	1,140
Gowan, l'hon. Jas. R	Barrie	6,800	3,400
Garrett, Mme Minnie L	Kingston	1,000	500
Gray, Mine M. F.	New-York	1,200	600
George, Thos. H	Toronto	440	220
Gash, Norman B.	do	600	300
Gibson, Mme E. M.	Hamilton	4,000	2,000
Greene, R. H	Toronto	4,000	2,000
Gibson, Wm., M.P.	Beamsville	16,480	8,240
Gearing, Sidney B., en fidéicommis	Brighton	800	400
Gosling, F. J., agent, et Cassels, A.F., comp- table, en fidéicommis	Toronto	39,240	19,620
Hague, Geo	Montréal	1,000	500
Halden, B., succession de	San Francisco	2,000	1,000
Harris, Lucy L.	Toronto	440	220
Harris, A. B., en fidéicommis	Clarkson	1,600	800
Harris, A. B., en fidéicommis	do	1,600	800
Harris, A. B.	do	3,200	1,600
Harris, Mme H. S. V.	do	1,240	620
Heather, Richd	Toronto	2,800	1,400
Heron, Andrew, succession de	do	25,240	12,620
Hinde, Geo. J.	England	30,000	15,000
Hindhaugh, Mme Annie L.	Oswégo	320	160
Hobson, Ed. J.	Toronto	6,000	3,000
Hornby, Mme Mary J.	do	1,320	660
Horne, Geo.	Greenbank	3,600	1,800
Howarth, John, succession de	Toronto	24,000	12,000
Hyman, Ely	Churchville	9,200	3,600
Harvey, Edmund	Guelph	400	200
Hobson, J. Henry	Toronto	4,000	2,000
Hepburn, Mlle Emily	Montréal	7,040	3,520
Hepburn, Mlle Florence	do	4,400	2,200
Hepburn, Mme Mary L.	do	2,200	1,100
Hornby, James	do	280	140
Hamilton, James	Belleville	4,000	2,000
Hamilton, Mme Jane	Toronto	200	100
Howe, Etna D.	do	1,000	500
Hindes, Ralph W	Springfield on the Credit	2,000	1,000
Hammond, Mme Isabella	Credit	15,440	7,720
Hepburn, R. R.	Toronto	1,760	880
Hepburn, Clarence	Montréal	3,280	1,640
Harris, Lloyd	Toronto	2,000	1,000
Hockin, Neh-miah	Brantford	6,800	3,400
Hill, Mlle H. M	Toronto	6,000	3,000
Hay, Mme Eliz. S.	do	560	280
Hodgins, Harry B	do	2,000	1,000
Harris, rév. Elmore	do	2,800	1,400
Howarth, Sarah Alice	do	2,800	1,400
Hine et Cie, H. L.	do	400	200
Home Savings & Loan Co., en fidéicommis	do	48,280	24,140
Hooper, C. E., et Kirk, J. F., en fidéicommis	do	9,560	4,780
Holland, Chas., en fidéicommis	do	6,000	3,000
Irwin, John	Jonction de Scarborough	1,600	800
Ingles, Mlle Christina	Toronto	80	40
Jacks, Joseph	do	8,800	4,400
Jacks, Price	do	5,280	2,640
Jones, W. J.	do	1,000	500
Jarvis, S. M., exécuteur, succession de	do	2,880	1,440
Johnston, Mlle Sidney M.	do	680	340

Ministère des Finances—Division des Assurances.

COMPAGNIE D'ASSURANCES DE L'OUEST—*Suite.*

LISTE DES ACTIONNAIRES—*Suite.*

Nom.	Résidence.	Montant	Montant
		souscrit.	payé.
		\$	\$
Jones, rév. Wm.	Toronto	17,800	8,900
Jupp, rév. Wm.	do	1,920	960
Jarvis, Mme Diana.	do	2,640	1,320
Jarvis, Mme Augusta.	do	3,640	1,820
Jennings, B., sous-caissier, en fidéicommiss.	do	27,560	13,780
Keefe, Wm. Napier	Galt.	2,200	1,100
Keeler, Mlle Maria H.	Brooklyn	1,320	660
Keith, David S.	Toronto	2,600	1,300
Kenny, J. J.	do	2,000	1,000
King, E. F.	Montréal	2,440	1,220
King, James.	Québec	880	440
Kirkpatrick, F. W., exécuteurs de la succession.	Kingston	1,200	600
Knox, Wm.	Toronto	800	400
Knox, Geo.	do	480	240
Kirkland, Thos., M. A.	do	12,640	6,320
Kay, Mlle Annie.	do	11,200	5,600
Kennedy, Mme Edith L.	Guelph	8,000	4,000
Kerr, Mme Margaret	Toronto	5,000	2,500
Kent, John G.	do	2,000	1,000
Kay, Mme Ellen C.	do	3,200	1,600
Kirkland, Thos., en fidéicommiss.	do	400	200
Kerr, John W.	do	1,000	500
Kent, James G.	do	4,000	2,000
Kent, J. C., gérant, et Fitton, H. W., comptable, en fidéicommiss.	do	880	440
Kemp, J. C., gérant, et John Aird, sous-gérant, en fidéicommiss.	do	5,200	2,600
Lee, W. S., en fidéicommiss.	do	2,000	1,000
Lyan, Mme Ann.	Cheltenham	840	420
Lawrence, G. W.	Stratford.	800	400
Laurie, A.	Toronto	9,600	4,800
Laudan, Zebulan.	Simcoe	40,000	20,000
Little, rév. Jas.	Richmond, Va.	10,000	5,000
Laidlaw, J. B.	Toronto	640	320
Land, R. E. A.	Hamilton.	2,000	1,000
Logan, Wm.	Toronto	1,200	600
Macpherson, R. D., exécuteur de la succ. de feu.	Montréal.	14,000	7,000
Maddison, C. E., en fidéicommiss.	Toronto	160	80
Maddison, C. E., en fidéicommiss.	do	160	80
Magrath, Wm., exécuteurs de feu.	do	4,640	2,320
Manning, Alex.	do	16,000	8,000
Masson, Wm.	Whitby	4,880	2,420
Mathieson, Geo.	Chutes Niagara.	80	40
Miller, R. S., succession de feu.	Toronto	320	160
Morrison, Angus, succession de.	do	2,000	1,000
Munshaw, Mme Sarah Ann.	do	800	400
Murray, Geo.	Churchville.	8,080	4,040
Murray, Mme M. J. H.	do	8,840	4,420
Mathew, Mme Jessie.	Montréal	2,800	1,400
Milford, Geo.	Toronto	7,200	3,600
Maddison, C. E., en fidéicommiss.	do	40	20
Maddison, C. E., en fidéicommiss.	do	40	20
Milne, David Alex.	do	400	200
Myers, Augustus.	do	14,680	7,340
Maddison, C. E., en fidéicommiss.	do	40	20
Marks, Emelie Price.	do	1,000	500
Myles, Wm. N.	Hamilton.	2,280	1,140
Murray, rév. J. G.	Grimsby.	800	400
Meredith, Thos., jeune.	Toronto	4,000	2,000
Macdonald, Hugh	do	4,000	2,000
Myers, Mme Mary.	do	2,000	1,000
Mitchell, W. G., en fidéicommiss.	do	200	100
Massachusetts Benefit Life Association	Boston.	1,680	840
Magee, Mme Elizabeth.	Toronto	920	460
McCarthy, D'Alton, fidéicommissaire.	do	1,400	700

COMPAGNIE D'ASSURANCES DE L'OUEST—*Suite.*LISTE DES ACTIONNAIRES—*Suite.*

Nom.	Résidence.	Montant souscrit.	Montant payé.
		\$	\$
McDiarmid, rév. H. J.	Kemptville.	600	300
McGillivray, Geo.	Whitby	1,240	620
McKean, Mme Margt. J.	Toronto	1,640	820
McMurrich, Geo.	do	4,400	2,200
McMurrich, Geo., en fidéicommiss.	do	400	200
McMurrich, prof. J. P.	Cincinnati	4,400	2,200
McMurrich, Mme Minnie G	Toronto	400	200
McMurrich, W. B., en fidéicommiss.	do	3,640	1,820
McMurrich, W. B., et Rathbun, E. W., fidéicom.	do	3,120	1,560
McMurrich, W. B., et Geo., fidéicommissaires.	do	3,120	1,560
McMurrich, W. B., et Geo., en fidéicommiss.	do	1,240	620
McMurrich, W. B.	do	2,000	1,000
McMurrich, Geo., et Scott, E. G., en fidéicom.	do	1,840	920
McGee, David.	do	10,000	5,000
McCuaig, Mme Matilda L. B.	Belleville.	5,000	2,500
McCalla, Mme W. J., en fidéicommiss.	Sainte-Catherine.	80	40
McMaster, Mme Fannie A.	Toronto	60	30
McMurrich, John Dewar.	do	160	80
McNally, Rosa L.	Baltimore.	360	180
McCalla, M. S.	Sainte-Catharine.	4,720	2,360
Nevitt, Mme E. E.	Toronto	1,000	500
Nordheimer, S.	do	12,000	6,000
Navin, Alex.	do	6,240	3,120
Nevitt, R. B., M.D., en fidéicommiss.	do	5,600	2,800
Nelson, H. W.	do	4,000	2,000
Newton, Hibbert B.	do	3,200	1,600
Nivin, J. K. et Cie	do	3,800	1,900
Orr, Mme Jennie Elgin, succession de.	Teeswater	800	400
Osborne, Jas. Kerr	Toronto	12,000	6,000
Oxnard, Geo. A.	do	1,600	800
Ogden, W. W., en fidéicommiss.	do	960	480
O'Hara, H. et Cie.	do	12,800	6,400
O'Hara, Belle B.	do	3,000	1,500
Osborne, J. W.	do	200	100
Osborne, H. C.	do	200	100
Osborne, J. E. R.	do	200	100
Oliver, Mme Elizabeth	Brantford	3,600	1,800
Oliver, Wm. Thomas.	Winnipeg	2,400	1,200
Osborne, J. K., en fidéicommiss.	Toronto	16,000	8,000
Osborne, John P.	do	200	100
Paterson, John Henry	do	1,200	600
Paterson, Thomas	Bowmanville.	4,000	2,000
Paterson, rév. Thomas W.	Toronto	4,080	2,040
Patton, Joseph C.	do	5,840	2,920
Patton, Joseph C., en fidéicommiss.	do	8,680	4,340
Patton, J. C., en fidéicommiss.	do	4,440	2,220
Peters, George.	Peterborough.	800	400
Pipe, exécuteurs de la succés. de feu William.	Berlin	1,000	500
Postlethwaite, Colin W.	Toronto	400	200
Pipon, Mme Maud M.	do	680	340
Pyper, Mary.	do	2,760	1,380
Perry, Mlle Elizabeth	do	1,080	540
Parker, Stephen Johnson.	Owen-Sound.	16,000	8,000
Price, Mlle Lavinia	Toronto	800	400
Pellatt, Henry.	do	4,000	2,000
Piers, Mme Mary E	Montréal.	1,600	800
Peniston, C. L.	Toronto	720	360
Paterson, Mlle Emily	do	800	400
Pellatt et Pellatt.	do	2,400	1,200
Plummer, A. E., Mgr., en fidéicommiss.	do	1,480	740
Ramsay, Wm	do	19,000	9,500
Rathbun, Herbert B.	Deseronto	160	80
Rathbun, Mme Jean.	do	1,600	800
Rathbun, E. W., en fidéicommiss.	do	480	240

Ministère des Finances—Division des Assurances.

 COMPAGNIE D'ASSURANCES DE L'OUEST—*Suite.*

 LISTE DES ACTIONNAIRES—*Suite.*

Nom.	Résidence.	Montant souscrit.	Montant payé.
		\$	\$
Rathbun, E. W., en fidéicommiss	Deseronto	480	240
Rathbun, E. W., en fidéicommiss	do	320	160
Rathbun, E. W., en fidéicommiss	do	240	120
Rathbun, E. W., en fidéicommiss	do	240	120
Rathbun, F. S., en fidéicommiss	do	280	140
Rathbun Company, en fidéicommiss	do	11,040	5,520
Rathbun, W. C. B.	do	120	60
Rathbun, Bunella	do	4,360	2,180
Reid, James	Angleterre	4,000	2,000
Reid, J. Y., et Greig, rév. Wm., exécuteurs	Toronto	4,000	2,000
Ridout, Percival F.	do	2,200	1,100
Robinson, Christopher	do	11,680	5,840
Ross, Elizabeth P	Port-Hope	200	100
Ross, William	Port-Perry	3,640	1,820
Rothwell, exécuteurs de la succession de John	Kingston	320	160
Rigby, Mme M. L.	Muncy, Pa.	1,600	800
Robertson, A	Brighton, Angleterre	1,800	900
Rutherford, Mlle Mary M.	Toronto	640	320
Rutherford, Mlle Fannie	do	440	220
Rutherford, Mlle Amy E.	do	440	220
Rutherford, Mme Margaret M., en fidéicommiss	do	440	220
Routh, J. H.	Montréal	800	400
Roger, Mme Helen S	Sainte-Catherine	2,280	1,140
Roger, Mme Walter M.	do	1,640	820
Rennie, rév. John	Manitowaning	2,200	1,100
Rathbun, F. S., en fidéicommiss	Deseronto	80	40
Rathbun, F. S., en fidéicommiss	do	40	20
Rordans, Mme Charlotte M.	Toronto	1,600	800
Reardon, Henry F.	Philadelphie	160	80
Scott, Mme Jessie	Québec	320	160
Scott, James, en fidéicommiss	Toronto	1,280	640
Scott, James	do	13,040	6,520
Scott, John	do	19,600	8,300
Seels, exécuteurs de la succession de John H.	do	1,800	900
Sharp, exécuteurs de la succession de George	do	24,000	12,000
Sherrard, Mme Eliza Ann	do	4,480	2,240
Smith, Alex.	do	4,000	2,000
Smith, A. M.	do	42,800	21,400
Smith, Mlle Jane	do	2,000	1,000
Smith, Mme Mary Ann	do	10,800	5,400
Smith, Goldwin, M. A.	do	4,800	2,400
Smith, Henry Eberts	Owen-Sound	12,000	6,000
Smith, Larratt W.	Toronto	5,000	2,500
Sterling, Wm., M.D.	Churchville	4,000	2,000
Sutherland, Mary B.	Vancouver	800	400
Symons, Eliza F.	Toronto	760	380
Spragge, Albert W.	Cobourg	840	420
Smith, A. M., en fidéicommiss	Toronto	160	80
Sinclair, John, exécuteurs de la succession de	do	4,800	2,400
Small, Catherine G.	Sarnia	1,840	920
Sharpe, Odber H.	Frédéricton, N.-B.	640	320
Sproule, Mlle E. J.	Springfield sur Credit.	3,120	1,560
Shaw, Mme Jane R.	Brantford	4,000	2,000
Strachan, Wm.	Montréal	8,000	4,000
Smith, Dr. Andrew	Toronto	2,440	1,220
Smith, Andrew W.	do	1,200	600
Stayner, T. S.	do	8,400	4,200
Shore, Henry W. C.	do	1,000	500
Sharpe, F. S., secrétaire, en fidéicommiss	do	4,000	2,000
Scott, Robt. F.	do	680	340
Smith, J. Findlay	Dundas	2,000	1,000
Stanley, Bernard	Lucan	480	240
Stanley, M. Lucretta	do	480	240
Stanley, Charlotte M.	do	520	260
Stanley, Mary E.	do	520	260

COMPAGNIE D'ASSURANCES DE L'OUEST—Fin.

LISTE DES ACTIONNAIRES—Fin.

Nom.	Résidence.	Montant souscrit.	Montant payé.
		\$	\$
Scott, James.....	Toronto.....	680	340
Smith, W. H., gérant, en fidéicommiss.....	do.....	43,800	21,900
Sloane, W. P., gérant, en fidéicommiss.....	do.....	57,240	28,620
Strathy, H. S., gérant général, en fidéicommiss.....	do.....	800	400
Talbot, Marcus, succession de.....	do.....	200	100
Thompson, Robt.....	do.....	34,280	17,140
Thorburn, Mlle Mary.....	do.....	560	280
Thomas, Mme Mary M.....	Lyster, Qué.....	3,200	1,600
Thomas, Wm. Stone.....	do.....	1,240	620
Todd, Thomas.....	Toronto.....	4,000	2,000
Thomson, Malcolm.....	Montréal.....	5,200	2,600
Turnbull, Mme L.....	Hamilton.....	6,640	3,320
Turner, Frank.....	Toronto.....	4,000	2,000
Weatherhead, Geo. H.....	Brockville.....	1,200	600
Webb, Thos., exécuteurs de la succession de.....	Toronto.....	2,000	1,000
Wilkes, Alfred J.....	Brantford.....	7,800	3,900
Wilkes, Geo. H.....	do.....	6,560	3,280
Wills, Alex.....	Toronto.....	5,000	2,500
Wills, Thos.....	Belleville.....	4,880	2,440
Wilson, Wm.....	Toronto.....	8,000	4,000
Wilson, Wm. B.....	do.....	3,000	1,500
Wood, l'hon. S. C..... e.....	do.....	4,000	2,000
Whitney, Albert.....	Prescott.....	16,000	8,000
Wardrop, John, exécuteurs, success. de, en fidéic.....	Toronto.....	2,400	1,200
Wardrop, John, exécuteurs, succession de.....	do.....	37,440	18,720
Wadmore, Mme Annie.....	Frédéricton, N.-B.....	2,640	1,320
Woodside, Mme Ellen.....	Toronto.....	1,640	820
Winthrop, Farbrace.....	do.....	3,280	1,640
Webster, A. F., en fidéicommiss.....	do.....	1,240	620
Wood, Peter.....	Brantford.....	2,800	1,400
Wood, James.....	Toronto.....	200	100
Wilson, C. S.....	Picton.....	10,000	5,000
Young, Mme Margaret.....	Toronto.....	1,000	500
	Totaux.....	\$2,000,000	\$1,000,000

Ministère des Finances—Division des Assurances.

ÉTAT des taxes imposées sur les compagnies d'assurances ci-dessous, pour l'année expirée le 31 mars 1893, en conformité de l'Acte des assurances.

Compagnies.	Taxes.	Compagnies.	Taxes.
	\$ cts.		\$ cts.
Accident.....	13 53	<i>Mercantile</i>	53 31
<i>Ætna</i>	78 00	<i>Metropolitan</i> , sur la vie.....	32 31
<i>Ætna</i> , sur la vie.....	342 58	Mongenaïs, Boivin et Cie.....	7 62
<i>Agricultural</i> , de Watertown.....	33 48	<i>Mutual Accident Association</i>	15 69
<i>Albion</i>	56 89	<i>Mutual</i> , sur la vie.....	340 87
<i>Alliance</i>	93 21	<i>Mutual Reserve Fund</i>	117 24
<i>Atlas</i>	50 23	<i>National of Ireland</i>	48 92
<i>American Surety Co</i>	1 68	<i>New York</i> , sur la vie.....	383 50
Inspection des chaudières.....	13 48	<i>North American</i>	195 95
<i>British America</i>	95 57	<i>North British and Mercantile</i>	226 21
<i>British and Foreign Marine</i>	8 28	<i>Northern</i>	92 00
<i>British Empire</i>	120 77	<i>Norwich and London</i> , contre les accid.....	2 25
<i>Caledonian</i>	60 61	<i>Norwich Union</i>	64 02
Canada, contre les accidents.....	3 07	<i>Ontario Union</i>	272 20
Canada, sur la vie.....	884 68	<i>Phœnix</i> , de Brooklyn.....	47 82
<i>Canadian Mutual Life</i>	39 40	<i>Phœnix</i> , de Londres.....	135 34
Citoyens.....	14 98	<i>Phœnix Insurance Company</i>	114 57
<i>City of London</i>	30 73	<i>Provident Savings</i>	36 72
<i>Commercial Travellers</i>	10 93	<i>Provincial Provident</i>	51 94
<i>Commercial Union</i>	204 45	Québec.....	60 34
Confédération.....	387 70	<i>Queen</i> , de l'Amérique.....	146 58
<i>Connecticut</i> , contre l'incendie.....	17 87	<i>Queen</i> , de Liverpool.....	3 44
<i>Covenant Mutual</i>	29 36	<i>Reliance</i>	3 37
<i>Dominion</i> , sur la vie.....	16 33	Royale Canadienne.....	2 49
<i>Dominion Plate Glass</i>	5 25	<i>Royal</i>	316 97
<i>Dominion Safety Fund</i>	18 80	<i>Scottish Union</i>	74 52
<i>Eastern</i>	103 10	<i>Standard</i>	256 84
<i>Employers' Liability</i>	41 61	<i>Star</i>	8 80
<i>Equitable</i>	380 43	<i>Sun Insurance Office</i>	20 08
Fédérale.....	130 75	<i>Sun</i> , sur la vie.....	426 78
<i>Germania</i>	17 09	Tempérance et Générale.....	58 52
<i>Great Western</i>	8 32	<i>Travellers</i>	129 67
De Garantie.....	17 55	<i>Union Mutual</i>	67 67
<i>Guardian</i>	127 95	<i>Union Society</i>	56 45
<i>Hartford</i>	78 13	<i>United</i> , contre l'incendie.....	93 57
<i>Home</i>	1 11	<i>United States</i> , sur la vie.....	32 99
Cie d'assur. de l'Amérique du Nord.....	29 68	De l'Ouest.....	178 73
<i>Imperial</i>	108 78		
<i>Lancashire</i>	154 61	<i>Compagnies qui ont cessé de faire des opérations.</i>	
<i>Liverpool and London and Globe</i>	173 31	<i>Connecticut Mutual</i>	25 65
<i>Lloy's Plate Glass</i>	5 23	<i>Edimbourg</i> , sur la vie.....	5 34
<i>London Assurance</i>	57 48	Association d'Écosse sur la vie.....	24 53
<i>London Guarantee and Accident</i>	45 56	<i>National</i> , sur la vie.....	1 29
<i>London and Lancashire</i> , contre l'inc.....	102 91	<i>North Western</i>	9 96
<i>London and Lancashire</i> , sur la vie.....	114 11	<i>Phœnix Mutual</i> , sur la vie.....	15 71
<i>London Mutual</i> , contre l'incendie.....	69 49	<i>Scottish Amicable</i>	3 75
<i>London</i> , sur la vie.....	57 03	<i>Scottish Provident</i>	1 35
<i>Manchester</i> , contre l'incendie.....	65 55		
<i>Manufacturers</i> , de garantie et accident.....	36 37		
<i>Manufacturers</i> , sur la vie.....	114 77		
<i>Massachusetts Benefit Association</i>	36 22	Total.....	\$8,972 87

Ministère des Finances—Division des Assurances.

INDEX, 1893.

COMPAGNIES, ETC.	RAPPORTS ANNUELS.					RELEVÉS DE CES RAPPORTS.					Liste des actionnaires.	
	Incendie.	Vie.	Marine.	Accidents.	Garantie. Glaces, chaudières à vapeur, etc.	Incendie.	Vie.	Marine.	Accidents, garan- tie, glaces, etc.	En général.		
<i>Albion</i> Page	11					lxx						
Accidents				323					cxix	cxx	389	
<i>Ætna</i> , contre l'incendie	5					lxxi		lxxxvi		lxxxiv		
<i>Ætna</i> , sur la vie	151						ci					
<i>Agricultural</i> , de Watertown	8					lxxi						
<i>Alliance</i>	13					lxx				lxxxvii		
<i>American Surety Co.</i>				341					cxix			
<i>Atlas</i>	17					lxx				lxxxvii		
Inspection des chaudières					353				cxx		391	
<i>British America</i>	21					lxx		xxxvi		lxxxiv	392	
<i>British and Foreign Marine</i>			27					xxxvi				
<i>British Empire</i>	157						c					
<i>Caledonian</i>	30					lxx				lxxxvii		
Canada, contre les accidents				326					cxix		396	
Canada, sur la vie	163						c			civ	397	
Cie de système de crédit pour l'exportation canad. et europ.					360				cxix			
Des Citoyens	34	36		36		lxx						
<i>Commercial Travellers</i>		365					cxv					
<i>Commercial Union</i>	39	172				lxx	c			lxxxvii		
Confédération, sur la vie		176					c				400	
<i>Connecticut</i> , contre l'incendie	43					lxxi						
<i>Connecticut Mutual</i>		181					ci					
<i>Convenant Mutual Benefit</i>		374					cxv					
De la Puissance, cont. les voleurs					358				cxix		402	
<i>Dominion</i> , sur la vie	184						c				403	
<i>Dominion Plate Glass</i>					347				cxx		405	
<i>Dominion Safety Fund</i>	187						c				405	
<i>Eastern</i>	46					lxx					406	
<i>Edinburgh</i>	190						c					
<i>Employers' Liability</i>	49					lxx				lxxxvii		
<i>Equitable</i>		194					ci					
Fédérale		199					c				414	
<i>Germania</i>		203					ci					
<i>Great West</i> , sur la vie		207					c				416	
De Garantie					343				cxix	cxx	420	
<i>Guardian</i>	52					lxx				lxxxvii		
<i>Hartford</i>	56					lxxi						
<i>Home Life Association</i>		367					cxv				422	
<i>Imperial</i>	61					lxx				lxxxvii		
Cie d'assur. de l'Amériq. du N.	65					lxxi						
<i>Lancashire</i>	68					lxx				lxxxvii		
Association d'Écosse, sur la vie		210					c					
<i>Liverpool and London and Globe</i>	72	214				lxx	c			lxxxvii		
<i>Lloyds' Plate Glass</i>					349				cxx			
<i>London and Lancashire</i> , c. l'inc.	77					lxx				lxxxvii		
<i>London and Lancashire</i> , s. la vie		218					c					
<i>London Assurance</i>	80	225				lxx	c	lxxxvi		{ lxxxv et lxxxvii }		
<i>London Guarantee and Accident</i>				329	329				cxix			
<i>London</i> , sur la vie		226					c				422	
<i>London Mutual</i> , contre l'incend.	84					lxx						
<i>Manchester</i>	87					lxx				lxxxvii		
<i>Manufacturers'</i> , contre les acc.				334					cxix		423	
<i>Manufacturers'</i> , sur la vie		230					c			civ	424	
<i>Massachusetts Benefit</i>		378					cxv					
<i>Mercantile</i> , contre l'incendie	91					lxx					426	
<i>Metropolitan</i> , sur la vie		233					ci					
<i>Mongenais, Boivin et Cie</i>					352				cxx			

COMPAGNIES, ETC.	RAPPORTS ANNUELS.					RELEVÉS DE CES RAPPORTS.					Liste des actionnaires.
	Incendie.	Vie.	Marine.	Accidents.	Garantie. Glaces, chaudières à vapeur, etc.	Incendie.	Vie.	Marine.	Accidents, garan- tie, glaces, etc.	En général.	
<i>Mutual</i> , sur la vie		237					ci				
<i>Mutual Reserve Fund</i>		382					cxv				
<i>National</i> , sur la vie		241					ci				
<i>National of Ireland</i>	94					lxx				lxxxvii	
<i>New-York</i> , sur la vie		244					ci				civ 428
<i>North American</i>		249					c				
<i>North British</i>	98	254				lxx	c			lxxxvii	
<i>Northern</i>	103	259				lxx				lxxxvii	
<i>North-Western</i>		258					ci				
<i>Norwich and London</i> , c. les acc.				336					cxix		
<i>Norwich Union</i>	107					lxx				lxxxvii	
<i>Ontario Mutual</i> , sur la vie		262					c				
<i>Phœnix</i> , de Brooklyn	110					lxx					
<i>Phœnix</i> , de London	113					lxx				lxxxvii	
<i>Phœnix</i> , de Hartford	115					lxx					
<i>Phœnix Mutual</i> , sur la vie		266					ci				
<i>Provincial Provident</i>		369					cxv				
<i>Provincial Savings</i>		268					ci				
Québec	118					lxx				lxxxiv	429
<i>Queen</i> , de l'Amérique	121					lxxi					
<i>Reliance</i>		272					c				
<i>Royal</i>	124	274				lxxi	c			lxxxvii	
<i>Scottish Amicable</i>		277					c				
<i>Scottish Provident</i>		280					c				
<i>Scottish Union</i>	128					lxxi				lxxxvii	
<i>Standard</i>		283					ci				
<i>Star</i>		292					ci				
Chaudières à vapeur et glaces					356				cxx		433
Soleil, bureau d'assurances	132					lxxi				lxxxvii	
Soleil, sur la vie		295	339				c		cxix	civ	434
Tempérance et Générale		301					c				436
<i>Travelers</i>		304		328			ci		cxix		
<i>Union Mutual</i>		309					ci				
<i>Union Society</i>	136					lxxi				lxxxvii	
<i>United</i> , contre l'incendie	139					lxxi				lxxxvii	
<i>United States</i>		315					ci				
De l'Ouest	141					lxx		lxxxvi		lxxxiv	438
Gens des Bois du Monde		372					cxv				

DIVERS.

PAGE.

RAPPORT DU SURINTENDANT, 24 juillet 1894	v à xliiii
Acte des assurances du Manitoba	xxxvii
Acte des assurances	xliv
Relève des <i>primes d'assurances contre les incendies</i> , 1869 à 1893	lxxxii, lxxxv et lxxx
Relève des indemnités payées pour pertes par <i>incendie</i> , 1869 à 1893	lxxvi, lxxxviii et lxxxii
Relève des assurances contre l' <i>incendie</i> , 1869 à 1893	lxxxvii
Etat général de l'actif et du passif des compagnies d'assur. britanniq. cont. l'incendie	lxxxviii à xcvi
TABLEAUX GÉNÉRAUX I à V.—Actif, passif, revenu et dépenses.	xcvi et xcvi
Rapports proportionnels	cii et cv
Augmentation ou diminution des opérations d'assurances sur la vie	cvi
POLICES D'ASSURANCES SUR LA VIE éteintes en 1893	cvii à cxviii
Actif, passif, revenu et dépenses des compagnies canadiennes sur la vie	cxv
Paiements aux assurés	cxvi
POLICES D'ASSURANCES SUR LA VIE éteintes en 1893—Système de répartition	cxvii
Actif et passif des compagnies canadiennes contre les accidents, garantie, glaces et chaudières à vapeur, 1893	cxviii et cxvii
Liste des compagnies autorisées à opérer, nom et résidence des agents principaux, et montants des dépôts au crédit du receveur général, au 20 juillet 1894	cxvii à cxviii
Liste des compagnies à répartition enregistrées d'après l'Acte des assurances	cxvii à cxviii
Annexe—Liste des actionnaires des différentes compagnies	389 à 444
Etat des taxes imposées sur ces compagnies	445

RELEVÉ PRÉLIMINAIRE

DES OPÉRATIONS DES

COMPAGNIES CANADIENNES D'ASSURANCES SUR LA VIE

POUR

L'ANNÉE TERMINÉE LE 31 DÉCEMBRE

1893

ET

*Relevé préliminaire, pour l'année 1893, des opérations des compagnies canadiennes
d'assurances sur la vie opérant d'après le système de répartitions.*



O T T A W A :

IMPRIMÉ PAR S. E. DAWSON, IMPRIMEUR DE SA TRÈS EXCELLENTE
MAJESTÉ LA REINE

1894

Ministère des Finances—Relevé des Assurances.

BUREAU DU SURINTENDANT DES ASSURANCES,

OTTAWA, 18 janvier 1894.

A l'honorable G. E. FOSTER,
Ministre des finances.

MONSIEUR,—J'ai l'honneur de vous présenter les relevés préliminaires fournis par les compagnies canadiennes d'assurances sur la vie, pour l'année 1893, ainsi que l'exige la dernière clause du paragraphe 2 de l'article 19 de l'Acte des Assurances. Deux compagnies d'assurances sur la vie (système de répartitions) ont d'elles-mêmes envoyé un relevé préliminaire qui sera publié pour renseigner les intéressés.

J'ai l'honneur d'être, monsieur,
Votre obéissant serviteur,

W. FITZGERALD,

Surintendant des assurances.

Ministère des Finances—Relevé des Assurances.

COMPAGNIE D'ASSURANCES DU CANADA, SUR LA VIE.

ÉTAT PRÉLIMINAIRE POUR L'ANNÉE TERMINÉE LE 31 DÉCEMBRE 1893.

Revenu des primes durant l'année.

Argent reçu pour primes.....	\$ 1,627,342 45
Primes payées au moyen de dividendes, y compris les additions recon- verties.....	172,247 7
Total.....	\$ 1,799,590 22
A déduire les primes payées à d'autres compagnies pour réassurances.	12,054 16
Total du revenu des primes.....	\$ 1,787,536 06

Paievements d'indemnités.

*Argent payé en indemnités pour cause de mort	\$ 653,357 19
Billets de primes employés au paiement de ces indemnités.....	2,501 08
Total net payé en indemnités pour cause de mort (y compris les boni, \$69,731.83)....	\$ 655,858 27
Argent payé en dotations échues.....	\$ 68,481 82
Billets de primes employés au paiement de ces indemnités.....	1,546 44
Total net payé en dotations échues (y compris les boni, \$10,028.26).....	\$ 70,028 26
Chiffre net payé en indem. pour cause de mort et en dotations échues.	\$ 725,886 53

Divers.

Nombre de nouv. polices rapportées comme prises pend. l'année..2,444	
Chiffre de ces polices.....	\$ 5,532,750 00
Nombre de polices échues durant l'année (y compris les dotations échues).....	371
Chiffre de ces polices (y compris les dotations échues et les profits).	772,463 47
Chiffre des réclamations non réglées, non contestées.....	137,280 47
Chiffre des réclamations non réglées, contestées.....	11,000 23
Nombre de polices en vigueur à cette date.....	29,040
Chiffre de ces polices.....	\$59,925,850 40
Additions de bonis sur ces polices.....	\$2,783,255 57
Total.....	\$ 62,709,105 97
Montant de ces polices réassurées dans d'autres compagnies autorisées au Canada (y compris \$9,417.30 d'additions de boni).....	272,307 98
Chiffre net en vigueur le 31 décembre 1893.....	\$ 62,436,797 99

(Reçu le 16 janvier 1894.)

* Dont \$103,383.38 datent d'années antérieures.

ASSOCIATION D'ASSURANCES SUR LA VIE DITE "CONFÉDÉRATION."

ÉTAT PRÉLIMINAIRE POUR L'ANNÉE TERMINÉE LE 31 DÉCEMBRE 1893.

Revenu des primes pendant l'année.

Argent reçu pour primes	\$ 764,654 80
Primes payées par dividendes, y compris les additions reconverties.	36,420 02
Argent reçu pour rentes viagères.....	7,883 75
Total.....	\$ 808,958 57
A déduire les primes payées à d'autres compagnies pour réassurances.	4,379 08
Total du revenu des primes.....	\$ 804,579 49

Paiements d'indemnités.

Argent payé sur réclamations d'indemnités par cause de mort.....	\$ 193,144 78
Moins reçu d'autres compagnies pour réassurances.....	5,375 00
Argent payé en indemnités pour cause de mort (dont \$22,618.86 datent d'années précédentes).....	\$ 187,769 78
Argent payé en indemnités pour dotations échues.....	62,663 00
Chiffre net payé en indemnités pour cause de mort et pour dotations échues.....	\$ 250,432 78

Divers.

Nombre de nouvelles polices rapportées comme prises pendant l'année.....	2,298
Chiffre de ces polices.....	\$ 3,728,000 00
Nombre de polices échues durant l'année (y compris 27 dotations échues).	150
Chiffre de ces polices (y compris les dotations échues, \$62,663 00)....	271,771 00
Chiffre des réclamations réassurées dans d'autres compagnies autorisées au Canada.....	\$ 5,375 00
Chiffre des réclamations non réglées, non contestées.....	39,366 85
Chiffre des réclamations non réglées, contestées	Aucune.
Nombre de polices en vigueur à cette date.....	15,892
Chiffre de ces polices.....	\$ 24,250,705 00
Additions de boni sur ces polices	161,534 00
Total.....	\$ 24,412,239 00
Montant réassuré dans d'autres compagnies autorisées au Canada (y compris \$1,137.50 d'additions de boni.....	142,041 00
Chiffre net en vigueur le 31 décembre 1893.....	\$ 24,270,198 00

(Reçu le 16 janvier 1894.)

Ministère des Finances—Relevé des Assurances.

COMPAGNIE D'ASSURANCES SUR LA VIE DITE "DOMINION."

ÉTAT PRÉLIMINAIRE POUR L'ANNÉE TERMINÉE LE 31 DÉCEMBRE 1893.

Revenu des primes durant l'année.

Argent reçu pour primes.....	\$	38,417 49
Moins les primes payées à d'autres compagnies pour réassurances....		217 36
Total du revenu des primes.....	\$	<u>38,200 13</u>

Paiements d'indemnités.

Chiffre net payé en indemnités pour cause de mort.....	\$	2,000 00
--	----	----------

Divers.

Nombre de nouvelles polices rapportées comme délivrées pendant l'année.....	426	
Chiffre de ces polices	\$	526,750 00
Nombre de polices échues pendant l'année.....	2	
Chiffres de ces polices.....		2,000 00
Chiffres des réclamations non réglées, non contestées.....		Aucune.
Chiffres des réclamations non réglées, contestées.....		Aucune.
Nombre de polices en vigueur à cette date.....	1,135	
Chiffre de ces polices	\$	1,481,937 00
Chiffre des polices réassurées dans d'autres compagnies autorisées au Canada.....		12,000 00
Total net des polices en vigueur le 31 décembre 1893.....	\$	<u>1,469,937 00</u>

(Reçu le 8 janvier 1894.)

THE DOMINION SAFETY FUND LIFE ASSOCIATION.

ÉTAT PRÉLIMINAIRE POUR L'ANNÉE TERMINÉE LE 31 DÉCEMBRE 1893.

Revenu des primes durant l'année.

Argent reçu pour primes	\$ 32,886 07
-------------------------------	--------------

Paiements d'indemnités.

Montant net payé en indemnités pour cause de mort (dont \$4,033.8 datent de 1891).....	\$ 22,508 86
--	--------------

Divers.

Nombre de nouvelles polices rapportées comme délivrées durant l'année.....	57
Chiffre de ces polices	\$ 61,000 00
Nombre de polices échues durant l'année.....	19
Chiffre des réclamations d'indemnités en vertu de ces polices.....	21,000 00
Chiffre des réclamations non réglées, non contestées.....	2,000 00
Chiffre des réclamations non réglées, contestées.....	2,000 00
Nombre de polices en vigueur à cette date.....	1,292
Chiffre de polices en vigueur le 31 décembre 1893.....	1,549,000 00

(Reçu le 8 janvier 1894.)

Ministère des Finances—Relevé des Assurances.

COMPAGNIE D'ASSURANCES SUR LA VIE DITE "FÉDÉRALE."

ÉTAT PRÉLIMINAIRE POUR L'ANNÉE TERMINÉE LE 31 DÉCEMBRE 1893.

Revenu des primes durant l'année

Argent reçu pour primes.....	\$ 217,853 96
Primes garanties par prêts sur polices.....	52,691 98
Primes payées par les dividendes	27,987 38
Total.....	\$ 298,533 32
A déduire, les primes payées à d'autres compagnies pour réassurances	12,156 03
Total du revenu des primes.. .. .	\$ 286,377 29

Paiements d'indemnités.

Argent payé sur réclamations d'indemnités pour cause de mort (dont \$6,000.00 datent des années précédentes).....	\$ 84,025 01
Argent payé pour dotations échues.....	10,200 00
Montant total net payé en indemnités pour cause de mort et pour dotations échues.....	\$ 94,225 01

Divers.

Nombre de nouvelles polices rapportées comme prises pendant l'année.....	1,329
Chiffre de ces polices (y compris 9 polices remises en vigueur, \$47,000)	\$ 2,044,633 33
Nombre de polices échues pendant l'année.....	59
Chiffre de ces polices (y compris \$10,200 de dotations échues).....	\$113,291.44
Moins le chiffre des réclamations réassurées dans d'autres compagnies autorisées au Canada.....	5,000 00
Chiffre net des polices échues	108,291 44
Montant des réclamations non réglées, non contestées	18,133 34
Montant des réclamations non réglées, contestées.....	Aucune.
Nombre de polices en vigueur à cette date.....	4,930
Chiffre de ces polices.....	\$ 10,654,335 11
Moins le montant réassuré dans d'autres compagnies autorisées au Canada.....	653,500 00
Chiffre net en vigueur au 31 décembre 1893.	\$ 10,000,835 11

(Reçu le 15 janvier 1894.)

COMPAGNIE D'ASSURANCES SUR LA VIE GRAND OCCIDENTAL.

ÉTAT PRÉLIMINAIRE POUR L'ANNÉE TERMINÉE LE 31 DÉCEMBRE 1893.

Revenu des primes durant l'année.

Argent reçu pour primes.....	\$ 52,322 89
Moins, primes payées à d'autres compagnies pour réassurances	1,900 60
Total du revenu des primes.....	<u>\$ 50,422 29</u>

Paievements d'indemnités durant l'année.

Argent payé en indemnités.....	<u>\$ 1,000 00</u>
--------------------------------	--------------------

Divers.

Nombre de nouvelles polices rapportées comme prises durant l'année	744	
Chiffre de ces polices	1	\$1,760,800 00
Nombre de polices échues pendant l'année.....	1	
Chiffre de ces polices.....		1,000 00
Chiffre des réclamations non réglées.....		Aucune.
Nombre de polices en vigueur à cette date.....	943	
Chiffre de ces polices.....		\$ 2,268,000 00
Moins le montant réassuré dans d'autres compagnies autorisées au Canada.....	136,500 00	
Montant des polices en vigueur le 31 décembre 1893.....		<u>2,131,500 00</u>

(Reçu le 18 janvier 1894.)

Ministère des Finances—Relevé des Assurances.

COMPAGNIE D'ASSURANCES SUR LA VIE DE LONDON.

ÉTAT PRÉLIMINAIRE POUR L'ANNÉE TERMINÉE LE 31 DÉCEMBRE 1893.

Revenu des primes durant l'année.

Argent reçu pour primes (générales, \$37,192.91; industrielles, \$79,419.59).....	\$	116,612 50
Primes payées par dividendes.....		2,441 31
Total	\$	119,053 81
A déduire, les primes payées à d'autres compagnies pour réassurances		201 60
Total net du revenu des primes	\$	118,852 21

Paievements d'indemnités.

Argent payé en indemnités pour cause de mort (générales, \$10,628, 07; industrielles, \$13,755.01, dont \$1,610.50 datent des années précédentes).....	\$	24,383 08
Argent reçu pour dotations échues.....		500 00
Total payé en indemnités pour cause de mort et pour dotations échues.	\$	24,388 08

Divers.

Nombre de polices rapportées comme délivrées au Canada pendant l'année (générales, 169; industrielles 9,239).....	9,408	
Chiffre de ces polices (générales, \$188,250; industrielles, \$890,550)...	\$	1,078,800 00
Nombre de polices échues pendant l'année, y compris les dotations échues (générales, 15; dotations échues, 1; industrielles, 224).....	240	
Chiffre de ces réclamations (générales, \$14,530.07; industrielles, \$14,107.51).....		28,637 58
Chiffre des réclamations non réglées, non contestées.....		5,365 00
Chiffre des réclamations non réglées, contestées.....		Aucune.
Nombre de polices en vigueur à cette date (générales, 1,582; industrielles, 18,171).....	19,753	
Chiffre de ces polices—générales.....	\$	1,499,424 35
do industrielles.....		1,723,064 00
Total	\$	3,222,488 35
Chiffre des polices réassurées dans d'autres compagnies autorisées au Canada.....		5,000 00
Chiffre total des polices en vigueur au 31 décembre 1893.....		3,217,488 35

(Reçu le 15 janvier 1894.)

COMPAGNIE D'ASSURANCES SUR LA VIE DITE DES MANUFACTURIERS.

ÉTAT PRÉLIMINAIRE POUR L'ANNÉE TERMINÉE LE 31 DÉCEMBRE 1893.

Revenu des primes durant l'année.

Argent reçu pour primes	\$	262,061 17
Moins les primes payées à d'autres compagnies pour réassurances....		12,971 32
		<hr/>
Revenu net des primes.....	\$	249,089 85
		<hr/> <hr/>

Paiements d'indemnités.

Argent payé en indemnités pour cause de mort (dont \$10,000 datent de 1892).....	\$	57,458 45
A déduire, le montant reçu d'autres compagnies pour réassurances...		15,000 00
		<hr/>
Total des paiements	\$	42,458 45
		<hr/> <hr/>

Divers.

Nombre de nouvelles polices rapportées comme délivrées pendant l'année.....	1,466	
Chiffre de ces polices.....	\$	2,231,469 00
Nombre de polices échues pendant l'année.....	25	
Chiffre de ces réclamations.....	\$	52,300
Chiffre des réclamations ci-dessus réassurées dans d'autres compagnies autorisées au Canada.. . . .	\$	10,000
		<hr/>
Chiffre net des polices échues.....		42,300 00
Chiffre des réclamations non réglées, non contestées.		8,000 00
Chiffre des réclamations non réglées, contestées.....		2,000 00
Nombre de polices en vigueur à cette date.....	5,525	
Chiffre de ces polices.....	\$	8,938,215 00
Additions de boni sur ces polices		619 00
		<hr/>
Total	\$	8,938,834 00
Montant de ces polices réassurées dans d'autres compagnies autorisées au Canada (y compris \$1,312.50 d'additions de boni)		716,312 50
		<hr/>
Chiffre net en vigueur au 31 décembre 1893.....		8,222,521 50
		<hr/> <hr/>

(Reçu le 16 janvier 1894.)

Ministère des Finances—Relevé des Assurances.

COMPAGNIE D'ASSURANCES DE L'AMÉRIQUE DU NORD SUR LA VIE.

ÉTAT PRÉLIMINAIRE POUR L'ANNÉE TERMINÉE LE 31 DÉCEMBRE 1893.

Revenu des primes durant l'année.

Argent reçu pour primes.	\$ 394,855 07
Argent reçu pour rentes viagères ...	12,707 07
Total.....	\$ 407,562 14
A déduire, les primes payées à d'autres compagnies pour réassurances	9,182 66
Revenu net des primes.....	\$ 398,379 48

Paiements d'indemnités.

Argent payé en indemnités pour cause de mort (industrielles, \$780.00). (Dont \$3,912 datent des années précédentes).....	\$ 54,862 93
Argent payé pour dotations échues.....	9,706 61
Chiffre net payé en indemnités pour cause de mort et pour dotations échues.....	\$ 64,569 54

Divers.

Nombre de nouvelles polices rapportées comme délivrées pendant l'année.....	1,864
Chiffre de ces polices.....	\$ 2,543,362 00
Nombre de polices échues pendant l'année (y compris les dotations échues)	46
Chiffre des réclamations en vertu de ces polices.....	67,407 54
Chiffre des réclamations non réglées, non contestées.....	6,750 00
*Chiffre des réclamations non réglées, contestées.....	1,000 00
Nombre de polices en vigueur à cette date.....	8,532
Chiffre de ces polices.....	\$13,215,654 00
Additions de boni sur ces polices	4,538 00
Total	\$13,220,192 00
Chiffre des polices réassurées dans d'autres compagnies autorisées au Canada.....	439,941 00
Chiffre net des polices en vigueur le 31 décembre 1893..	12,780,251 00

(Reçu le 2 janvier 1894.)

* Datant des années précédentes (cause de McGeachie).

COMPAGNIE D'ASSURANCES MUTUELLE D'ONTARIO.

ÉTAT PRÉLIMINAIRE POUR L'ANNÉE TERMINÉE LE 31 DÉCEMBRE 1893.

Revenu des primes durant l'année.

Argent reçu pour primes.....	\$	454,013	93
Billets de primes acceptés en paiement partiel de primes.....		5,053	98
Primes payées par dividendes.....		54,613	65
Total	\$	513,681	56
A déduire, les primes payées à d'autres compagnies pour réassurances		1,163	76
Total du revenu des primes.....	\$	512,517	80

Paiements d'indemnités.

Argent payé en indemnités pour cause de mort.....		84,062	66
Billets de primes employés au paiement de ces indemnités.....		270	67
Total net payé en indemnités pour cause de mort.....	\$	84,333	33
(Sur ce, 3 polices pour \$4,000 datent d'années précédentes).			
Argent payé pour dotations échues.....	\$	23,886	90
Billets de primes employés au paiement de ces indemnités.....		3	10
Argent payé en dotations échues.....	\$	23,890	00
Total payé en indemnités pour cause de mort et pour dotations échues.....	\$	108,223	33

Divers.

Nombre de nouvelles polices rapportées comme prises pendant l'année.....	1,946	
Chiffre de ces polices.....	\$	2,780,250 00
Nombre de polices échues au Canada pendant l'année (y compris les dotations échues).....	105	
Chiffre des réclamations en vertu de ces polices (y compris les dotations échues).....		125,882 00
*Chiffre des réclamations non réglées, non contestées.....		21,983 67
Chiffre des réclamations non réglées, contestées.....		Aucune.
Nombre de polices en vigueur à cette date.....	13,946	
Chiffre de ces polices.....	\$	17,751,107 38
A déduire, le montant réassuré dans d'autres compagnies autorisées au Canada (y compris \$1,078.75 d'additions de boni)		68,078 75
Chiffre net en vigueur le 31 décembre 1893.....		17,683,028 63

(Reçu le 17 janvier 1894.)

* Dans cette somme entrent \$325, solde d'une réclamation datant de 1888.

Ministère des Finances—Relevé des Assurances.

COMPAGNIE D'ASSURANCES SUR LA VIE DITE "SOLEIL."

ÉTAT PRÉLIMINAIRE POUR L'ANNÉE TERMINÉE LE 31 DÉCEMBRE 1893.

Revenu des primes durant l'année.

Argent reçu pour primes	\$ 1,043,591 43
Billets de primes acceptés en paiement partiel de primes.....	97 60
Primes payées par dividendes (y compris les additions reconverties).	16,438 49
Argent reçu pour rentes viagères.....	17,930 00
<hr/>	
Total.....	\$ 1,078,057 52
Moins, les primes payées à d'autres compagnies pour réassurances...	1,405 37
<hr/>	
Total du revenu des primes.....	<u>\$ 1,076,652 15</u>

Paiements d'indemnités.

Argent payé en indemnités pour cause de mort (dont \$25,188.60 datent des années précédentes).....	\$ 236,507 59
Argent payé en dotations échues (dont \$3,528 datent des années précédentes).....	29,629 94
<hr/>	
Total payé en indemnités pour cause de mort et en dotations échues.....	<u>\$ 266,137 53</u>

Divers.

Nombre de nouvelles polices rapportées comme prises durant l'année.....	4,180
Chiffre de ces polices.....	\$ 7,060,324 03
Nombre de polices échues durant l'année (y compris 22 dotations échues).....	159
Chiffre des réclamations en vertu de ces polices (y compris \$26,305.94 de dotations échues).....	289,473 86
Chiffre des réclamations non réglées, non contestées (y compris \$200 de dotations échues).....	49,132 92
Chiffre des réclamations non réglées, contestées.....	1,000 60
Nombre de polices en vigueur à cette date.....	17,132
Chiffre de ces polices.....	\$ 27,440,901 12
Additions de boni sur ces polices	358,319 39
<hr/>	
Total.....	\$ 27,799,220 51
A déduire, le montant réassuré dans d'autres compagnies autorisées au Canada.....	26,550 00
<hr/>	
Chiffre net en vigueur le 31 décembre 1893.....	<u>27,772,670 51</u>

(Reçu le 16 janvier 1894.)

COMPAGNIE D'ASSURANCES DE TEMPÉRANCE ET GÉNÉRALE SUR
LA VIE.

ÉTAT PRÉLIMINAIRE POUR L'ANNÉE TERMINÉE LE 31 DÉCEMBRE 1893.

Revenu des primes durant l'année.

Argent reçu pour primes.....	\$	117,690 33
Moins, les primes payées à d'autres compagnies pour réassurances...		1,196 69
Total du revenu des primes.....	\$	<u>116,493 64</u>

Paiements d'indemnités.

Argent payé en indemnités pour cause de mort.....	\$	17,917 55
* Chiffre net payé en indemnités pour cause de mort.....	\$	<u>17,917 55</u>

Divers.

Nombre de nouvelle polices rapportées comme délivrées pendant l'année.....	1,499	
Chiffre de ces polices.....	\$	1,755,000 00
Nombre de polices échues pendant l'année.....	14	
Chiffre de ces polices.....		20,000 00
Chiffres des réclamations non réglées, non contestées.....		3,000 00
Chiffres des réclamations non réglées, contestées.....		Aucune.
Nombre de polices en vigueur à cette date.....	4,148	
Chiffre de ces polices.....	\$5,269,620 01	
Chiffres des polices réassurées dans d'autres compagnies autorisées au Canada.....	73,000 00	
Chiffre net des assurances en vigueur le 31 décembre 1893... ..		<u>5,196,620 01</u>

(Reçu le 2 janvier 1894.)

Sur cette somme \$1,000 datent de 1892.

Ministère des Finances—Relevé des Assurances.

* Relevé préliminaire des compagnies d'assurances canadiennes sur la vie, pour l'année 1893.

Compagnies.	† Primes de l'année.	Nombre de nouvelles polices prises.	Chiffre des nouvelles polices.	Nombre de polices en vigueur à cette date.	† Chiffre net des polices en vigueur.	Nombre de polices échues.	† Chiffre net des polices échues.	† Réclamations pour cause de mort payées.	† Dotations échues et payées.	‡ Réclamations non réglées.	
										Non contestées.	Contestées.
Canada (vie)	\$ 1,787,536	2,444	\$ 5,532,750	29,040	\$ 62,436,798	371	\$ 772,463	\$ 655,858	\$ 70,028	\$ 137,280	\$ 11,000
Confédération.....	804,579	2,298	3,728,000	15,892	24,270,198	150	266,896	187,770	62,663	39,367	Aucune.
Dominion (vie).....	38,200	426	526,750	1,135	1,469,937	2	2,000	2,000	Aucune.	Aucune.	Aucune.
Dominion Safety Fund.....	32,886	51	61,000	1,292	1,549,000	19	21,000	22,509	Aucune.	2,000	2,000
Fédérale.....	286,377	1,320	1,997,633	4,930	10,000,835	59	108,291	84,025	10,200	18,133	Aucune.
Grand Occidental.....	50,422	744	1,760,800	943	2,131,500	1	1,000	1,000	Aucune.	Aucune.	Aucune.
London (vie) { Générales.....	39,432	169	188,250	1,582	1,494,424	16	14,530	10,628	500	5,365	Aucune.
{ Industrielles.....	79,420	9,239	890,550	18,171	1,723,064	224	14,108	13,755	Aucune.	8,000	2,000
Des Manufacturiers (vie).....	249,090	1,466	2,231,469	5,525	8,222,522	25	42,300	42,458	Aucune.	6,500	1,000
Amérique du Nord { Générales... } { Industrielles }	398,379	1,864	2,543,362	8,421	12,765,463	41	66,378	54,083	9,707	250	Aucune.
Ontario Mutual.....	512,518	1,941	2,780,250	13,496	17,688,029	105	125,882	84,333	23,890	21,984	Aucune.
Soleil.....	1,076,652	4,180	7,060,324	17,132	27,772,671	159	289,474	236,508	29,630	49,133	1,000
Tempérance et Générale.....	116,494	1,499	1,755,000	4,148	5,196,620	14	20,000	17,918	Aucune.	3,000	Aucune.
Totaux pour 1893.....	5,471,985	27,641	31,056,138	121,818	176,730,849	1,191	1,744,852	1,413,625	206,618	291,012	17,000
Totaux pour 1892.....	4,977,608	25,206	28,245,401	110,117	161,551,528	1,072	1,697,293	1,460,887	166,217	186,060	14,000

† Ces montants sont nets, les réassurances ayant été déduites.

* Y compris les opérations faites en dehors du Canada.

SYSTÈME DE RÉPARTITION.

L'INSTITUTION DE PRÉVOYANCE PROVINCIALE.

ÉTAT PRÉLIMINAIRE POUR L'ANNÉE TERMINÉE LE 31 DÉCEMBRE 1893.

Revenu durant l'année.

Honoraires d'admission	\$	14,146	50
Contributions semestrielles.....		22,892	70
Caisse d'éventualités.....		3,133	46
Caisse de réserve		3,058	31
Honoraires des médecins examinateurs (évalués).....		4,398	00
Répartitions (dont \$12,184.40 à transférer au fonds de réserve).....		121,844	08
Honoraires et réintégration.....		266	00
<hr/>			
Total reçu des membres.....	\$	169,739	05
Intérêt (dont \$1,746.22 appartiennent au fonds de réserve).....		2,665	71
Loyer.....		380	00
Tous autres revenus.....		75	50
<hr/>			
Total.....	\$	172,860	26

Paiements de réclamations.

Argent payé en indemnités pour cause de mort et en réclamation pour blessures.....	\$	98,637	43
---	----	--------	----

Divers.

Nombre de nouvelles polices rapportées comme prises durant l'année.....	1,844		
Chiffre de ces polices.....	\$	2,735,000	00
Nombre de polices échues.....	62		
Chiffre des réclamations en vertu de ces polices.		109,550	00
Réclamations non réglées, non contestées.....		25,000	00
Réclamations non réglées, contestées.....		1,500	00
Nombre de polices en vigueur le 31 décembre 1893.....	7,252		
Chiffre de ces polices		11,907,000	00

(Reçu le 13 janvier 1894.)

Ministère des Finances—Relevé des Assurances.

SYSTÈME DE RÉPARTITION.

ASSOCIATION D'ASSURANCE SUR LA VIE, DITE "HOMÉ" DU CANADA.

RELEVÉ PRÉLIMINAIRE POUR L'ANNÉE TERMINÉE LE 31 DÉCEMBRE 1893.

Revenu des primes durant l'année.

Argent reçu pour répartitions	\$ 4,214 75
-------------------------------------	-------------

Paieiments de réclamations.

Argent payé en indemnités.....	Aucune.
--------------------------------	---------

Divers.

Nombre de nouvelles polices rapportées comme prises durant l'année.....	324
Chiffre de ces polices.....	\$ 411,000 00
Nombre de polices échues.....	1
Chiffre des réclamations.....	3,000 00
Réclamations non réglées, non contestées.....	3,000 00
Réclamations non réglées, contestées.....	Aucune.
Nombre de polices en vigueur à cette date	441
Chiffre des polices en vigueur le 31 décembre 1893	<u>523,000 00</u>

(Reçu le 19 janvier 1894.)

RELEVÉ préliminaire des compagnies canadiennes d'assurances sur la vie (système de répartition) pour l'année 1893.

Compagnies.	Argent reçu des membres.	Nombre de nouvelles polices prises.	Chiffre des nouvelles polices.	Nombre de polices en vigueur à cette date.	Chiffre net des polices en vigueur.	Nombre de polices échues.	Chiffre net des polices échues.	Réclamations pour cause de mort et de blessures, payées.	Réclamations non réglées.	
									Non contestées.	Contestées.
* Société de bienfaisance mutuelle des commis voyageurs.....	\$ 4,215	324	411,000	441	523,000	1	3,000	Aucune.	\$ 3,000	\$
Home Life Association of Canada.....	169,739	1,844	2,735,000	7,252	11,907,000	62	109,550	98,637	25,000	1,500
Institution de prévoyance provinciale.....										
* <i>Woodmen of the World</i>										

* Pas de rapport.

RELEVÉ DES ÉTATS

DES

COMPAGNIES D'ASSURANCES AU CANADA

POUR

L'ANNÉE TERMINÉE LE 31 DÉCEMBRE

1893.

IMPRIMÉ PAR ORDRE DU PARLEMENT



OTTAWA :

IMPRIMÉ PAR S. E. DAWSON, IMPRIMEUR DE SA TRÈS EXCELLENTE
MAJESTÉ LA REINE

1894

Ministère des Finances—Relevé des compagnies d'Assurances.

BUREAU DU SURINTENDANT DES ASSURANCES,

OTTAWA, 10 mars 1894.

MONSIEUR,—J'ai l'honneur de vous transmettre un relevé des opérations d'assurances au Canada pour l'année 1893.

Ce relevé est fait d'après les états certifiés fournis par les compagnies, mais doit être considéré comme susceptible d'être corrigé, lorsque j'aurai l'honneur de vous transmettre leurs états au complet, après une visite personnelle à leurs principaux sièges d'affaires.

J'ai l'honneur d'être, monsieur,

Votre très obéissant serviteur,

W. FITZGERALD,

Surintendant des assurances.

L'honorable GEORGE E. FOSTER,

Ministre des finances.

TABLE DES MATIÈRES, 1893.

INCENDIE ET MARINE.

	PAGE.
Relevé des états fournis par les compagnies d'assurances contre l'incendie, 1893.....	8
Primes reçues pour assurances contre l'incendie au Canada, de 1869 à 1893.....	10
Pertes payées sur assurances contre l'incendie au Canada, de 1869 à 1893.....	11
Sommaire des assurances contre l'incendie au Canada, de 1869 à 1893.....	12
Relevé des opérations d'assurances contre l'incendie et les risques de la navigation maritime faites par les compagnies canadiennes faisant affaires en dehors du pays, et des opérations d'assurances sur la navigation intérieure et la navigation maritime, faites par des compagnies poursuivant l'un et l'autre de ces genres d'affaires, en 1893.....	14
Assurances sur les risques de la navigation intérieure au Canada en 1893.....	16
Assurances contre l'incendie au Canada, en 1893.....	17
TABLEAU I.—Actif des compagnies canadiennes faisant des opérations d'assurances contre l'incendie ou sur la navigation intérieure, en 1893.....	18
TABLEAU II.—Passif des compagnies canadiennes faisant des opérations d'assurances contre l'incendie ou sur les risques de la navigation intérieure.....	19
TABLEAU III.—Actif au Canada des compagnies britanniques et américaines faisant des opérations d'assurances contre l'incendie ou la navigation intérieure.....	20
TABLEAU IV.—Passif au Canada des compagnies britanniques et américaines.....	22
TABLEAU V.—Revenu et dépenses des compagnies faisant des opérations d'assurances contre l'incendie ou la navigation intérieure.....	24
TABLEAU VI.—Rapport des pertes payées, des dépenses générales et des dividendes aux actionnaires, aux primes reçues; rapport des primes inscrites au chiffre des risques entrepris, etc., par les compagnies canadiennes assurant l'incendie et les risques de la navigation intérieure.....	26
TABLEAU VII.—Rapport des pertes payées et des dépenses générales au Canada, aux primes reçues par les compagnies britanniques et américaines faisant des opérations d'assurances contre l'incendie ou sur la navigation intérieure, au Canada.....	27

SUR LA VIE.

Relevé des états fournis par les compagnies d'assurances sur la vie au Canada, 1893.....	30
Relevé des opérations d'assurances sur la vie faites en dehors du Canada par des compagnies canadiennes, en 1893.....	32
Relevé des opérations d'assurances sur la vie par des compagnies canadiennes qui font des affaires en dehors de la Confédération, pour 1893.....	34
Augmentation ou diminution des opérations sur la vie faites en dehors du Canada, par des compagnies canadiennes, en 1893 comparés à 1892.....	35
Actif des compagnies canadiennes faisant des opérations d'assurances sur la vie, 1893.....	36
Passif des compagnies canadiennes faisant des opérations d'assurances sur la vie, 1893.....	37
Actif au Canada des compagnies britanniques d'assurances sur la vie au Canada, 1893.....	38
Actif au Canada des compagnies américaines d'assurances sur la vie au Canada, 1893.....	39
Passif au Canada des compagnies britanniques et américaines d'assurances sur la vie, 1893.....	40
Revenu des compagnies faisant des opérations d'assurances sur la vie, 1893.....	41
Dépenses des compagnies faisant des opérations d'assurances sur la vie, 1893.....	42
Paiements aux porteurs de polices, 1893.....	43
Polices sur la vie terminées durant l'année 1893.....	44
Sommaire des compagnies d'assurances sur la vie au Canada pour les années 1875 à 1893.....	45
Relevé des impôts d'assurances sur la vie au Canada pour 1893.....	47
Polices terminées parmi les compagnies d'assurances sur la vie sur le système de répartition.....	48
Compagnies d'assurances (système de répartition), actif et passif.....	49
Compagnies d'assurances (système de répartition), revenu et dépenses.....	50

ACCIDENTS, GARANTIE, ETC.

Actif des compagnies canadiennes d'assurances contre les accidents et de garantie, sur les glaces et les chaudières à vapeur, 1893.....	51
Passif des compagnies canadiennes d'assurances contre les accidents et de garantie, sur les glaces et les chaudières à vapeur, 1893.....	52
Relevé des opérations des assurances de garantie au Canada, en 1893.....	53
Relevé des assurances contre les accidents au Canada, pour l'année 1893.....	53
Relevé des opérations de garantie contre les voleurs au Canada, en 1893.....	53
Relevé des opérations du système d'indemnité de crédit au Canada, en 1893.....	53
Relevé des opérations d'assurances contre les accidents et de garantie faites en dehors du Canada par des compagnies canadiennes en 1893.....	54
Relevé des assurances sur les glaces au Canada, pour l'année 1893.....	55
Relevé des assurances sur les chaudières à vapeur au Canada, pour l'année 1893.....	54

Liste des compagnies d'assurances autorisées à faire des opérations en Canada, au 10 mars 1894, montrant le montant déposé entre les mains du receveur général.....	55
---	----

RELEVÉ

DES ÉTATS FOURNIS PAR LES COMPAGNIES AUTORISÉES À FAIRE
DES OPÉRATIONS D'ASSURANCES CONTRE L'INCENDIE ET
SUR LA NAVIGATION INTÉRIEURE AU CANADA,
POUR L'ANNÉE 1893, CONFORMÉMENT À
L'ACTE DES ASSURANCES.

TABLEAUX GÉNÉRAUX.

ACTIF DE TOUTES COMPAGNIES D'ASSURANCES CONTRE L'INCENDIE OU
MARITIMES.

PASSIF DE TOUTES COMPAGNIES D'ASSURANCES CONTRE L'INCENDIE
OU MARITIMES.

REVENUS ET DÉPENSES DE TOUTES COMPAGNIES D'ASSURANCES
CONTRE L'INCENDIE OU MARITIMES.

RAPPORT CENTÉSIMAL DES PERTES AUX PRIMES, Etc.

RELEVÉ POUR L'ANNÉE 1893.

ASSURANCE CONTRE L'INCENDIE AU CANADA—COMPAGNIES CANADIENNES.

	Argent reçu pour primes.	Ré-assurances, primes renouvelées, etc.	Chiffre brut reçu pour primes.	Chiffre brut des polices renouvelées.	Chiffre net des risques actuels.	Chiffre net des pertes encourues durant l'année.	Chiffre net des pertes payées.	Réclamations non réglées.	
								Non contestées.	Contestées.
	\$	\$	\$	\$	\$	\$	\$	\$	\$
Amérique Britannique	202,076	68,122	270,198	22,313,589	27,188,465	138,112	144,298	6,849	600
Des Citoyens	Aucun.	Aucun.	Aucun.	Aucun.	Aucun.	Aucun.	712	Aucun.	4,723
De l'Est.	264,511	73,288	337,799	26,676,063	19,881,172	192,334	188,814	29,949	1,300
Montreal, de Londres.	122,772	1,340	124,112	15,553,095	43,191,301	112,057	99,088	27,570	2,000
Montréal	129,879	26,138	156,017	12,947,680	14,214,778	86,431	81,686	5,950	1,333
Québec	90,631	33,684	124,315	9,628,026	71,092	71,092	6,834	24,261	5,500
De l'Ouest.	328,428	125,933	454,361	36,669,280	41,603,839	224,355	211,459	101,413	15,956
Totaux pour 1893.	1,137,797	328,505	1,466,302	123,785,638	154,614,280	824,351	797,149	73,602	11,785
Totaux pour 1892.	1,052,041	341,287	1,393,328	112,566,165	148,557,131	771,465	792,219		

COMPAGNIES BRITANNIQUES.

* Albion	119,693	13,948	133,641	11,888,962	15,227,258	79,159	82,427	6,275	250
Alliance	208,641	35,849	244,490	21,768,271	24,195,018	184,548	177,903	15,432	1,333
Atlas	100,301	113,837	214,138	8,684,952	8,600,795	78,846	76,220	4,566	Aucun.
Caledonian	133,021	17,537	150,558	14,100,394	15,791,369	107,681	97,580	9,437	3,600
Commercial Union.	364,276	67,502	431,778	34,947,757	40,910,737	289,305	253,659	36,188	10,567
Employers Liability	9,128	5,696	14,824	416,399	87,409	43,810	53,423	2,604	Aucun.
Guardian	294,310	52,961	347,271	28,944,434	37,400,004	173,374	172,147	4,560	5,571
Imperial	189,962	27,952	217,914	18,700,310	23,889,634	155,354	161,072	4,861	2,438
Lancashire	259,563	37,012	296,575	23,507,342	32,052,140	191,192	196,313	8,088	2,000
Liverpool and London and Globe.	329,872	30,466	360,338	33,707,054	49,091,658	283,909	281,337	16,885	5,566
London and Lancashire	194,053	24,704	218,757	18,040,498	20,915,650	94,477	95,406	2,229	2,100
Manchester, Centre l'Incendie.	107,918	18,792	126,710	12,582,549	14,315,200	74,125	73,476	338	2,500
National d'Irlande	100,301	19,836	120,137	8,634,952	11,690,795	119,271	109,692	4,566	Aucun.
North British	383,683	50,919	434,602	40,474,585	8,600,795	79,496	336,358	12,359	10,118
Northern	172,523	31,965	204,488	17,858,332	21,369,262	134,029	121,612	13,259	11,913
Norwich Union	142,281	161,854	304,135	14,171,905	18,121,205	109,148	91,212	12,463	5,919
P. Norwich, de Londres.	260,576	41,258	301,834	26,556,588	31,300,510	161,529	165,067	4,748	1,333

Royal	594,631	56,390	651,021	58,439,891	84,076,506	437,707	446,332	14,367	14,597
Scottish Union and National.	33,840	33,840	67,680	16,474,713	16,418,153	100,326	109,741	6,695	Aucun.
Sun Fire Office	93,809	13,634	107,443	9,000,913	8,480,508	59,761	58,177	620	3,000
Union Assurance Society	135,047	23,882	160,229	11,030,019	10,484,356	93,438	91,849	10,177	7,408
United, contre l'Incendie.	187,094	31,014	218,108	14,510,275	17,208,394	162,643	165,277	24,333	1,333
Totaux pour 1893.	4,623,196	699,745	5,322,941	453,254,364	563,044,318	3,539,749	3,496,112	227,381	83,775
Totaux pour 1892.	4,455,474	710,603	5,166,077	466,900,791	549,223,123	2,956,603	2,878,149	190,758	97,835

COMPAGNIES AMÉRICAINES.

Etna, contre l'Incendie.	143,836	40,620	184,456	16,087,637	15,707,891	88,518	91,254	14,319	Aucun.
Agricultural, de Watertown	51,585	11,365	62,950	7,708,052	13,234,529	50,274	43,037	9,698	1,150
Connecticut, contre l'Incendie.	32,509	4,648	37,157	3,200,000	3,780,000	23,424	20,198	3,290	Aucun.
Hartford	133,504	16,314	154,818	13,462,625	15,364,816	97,744	97,167	8,316	Aucun.
Compagnie d'assur. de l'Amérique du Nord.	66,321	26,500	92,821	8,277,549	6,156,290	40,899	43,132	1,100	1,333
Phoenix, de Brooklyn	89,314	30,453	119,767	11,204,431	12,483,629	69,108	63,214	7,825	Aucun.
Phoenix, de Hartford.	238,319	50,443	288,762	23,550,383	22,620,022	227,877	229,819	10,737	9,822
Queen, d'Amérique.	272,214	34,585	306,799	25,043,515	28,591,282	170,370	171,608	12,525	3,233
Totaux pour 1893.	1,032,602	214,928	1,247,530	105,594,192	124,028,459	768,214	759,439	67,870	15,538
Totaux pour 1892.	1,004,812	210,175	1,214,987	107,708,732	123,629,818	742,170	706,902	67,098	13,116

RÉCAPITULATION.

Compagnies canadiennes.	1,137,797	328,505	1,466,302	123,785,638	154,614,280	824,351	797,149	101,413	15,956
Compagnies britanniques.	4,623,196	699,745	5,322,941	453,254,364	563,044,318	3,539,749	3,496,112	227,381	83,775
Compagnies américaines.	1,032,602	214,928	1,247,530	105,594,192	124,028,459	768,214	759,439	67,870	15,538
Totaux pour 1893.	6,793,595	1,243,178	8,036,773	687,604,230	841,687,057	5,132,314	5,052,690	396,664	115,269
Totaux pour 1892.	6,512,327	1,262,065	7,774,392	687,175,688	821,410,072	4,470,238	4,377,270	386,458	122,736

* Autrefois Association d'assurance contre l'Incendie.

SOMMAIRE des primes reçues pour assurances contre l'incendie au Canada par toutes les compagnies, de 1869 à 1893, inclusivement.

	Totaux de 1869 à 1891.	Primes reçues, 1892.	Primes reçues, 1893.	Totaux de 1869 à 1893.
	\$	\$	\$	\$
<i>Compagnies canadiennes.</i>				
Amérique Britannique.....	3,924,105	172,414	202,076	4,298,595
Agricole du Canada.....	454,896			454,896
Canada, contre l'incendie.....	881,333			881,333
Citoyens.....	2,834,626	22,335		2,856,961
Fédérale.....	190,242			190,242
De l'Est.....	247,079	190,663	264,511	702,253
Mutuelle, de London, contre l'incendie.....	2,277,728	128,513	122,772	2,529,013
Mercantile.....		98,585	129,379	227,964
Nationale, contre l'incendie.....	284,026			284,026
Agricole d'Ottawa.....	194,861			194,861
Provinciale.....	1,434,350			1,434,350
Québec.....	1,775,528	111,578	90,631	1,977,737
Royale Canadienne.....	3,533,410	4,613		3,538,023
†Souveraine.....	1,055,404			1,055,404
Stadacona.....	490,488			490,488
De l'Ouest.....	6,510,540	323,340	328,428	7,162,308
	26,088,616	1,052,041	1,137,797	28,278,454
<i>Compagnies britanniques.</i>				
§Albion Fire Insurance Association.....	1,243,401	105,216	119,693	1,468,310
Alliance.....		172,368	203,641	376,009
Atlas.....	256,672	92,890	100,301	449,863
Caledonian.....	867,761	112,084	133,021	1,112,866
City of London.....	1,531,430	56,824		1,588,254
Commercial Union.....	4,823,347	357,747	364,276	5,545,370
Employers' Liability.....	278,603	76,958	9,128	364,689
‡Glasgow and London.....	1,619,733			1,619,733
Guardian.....	2,071,205	236,617	294,310	2,602,132
Imperial.....	3,636,871	201,177	189,962	4,028,010
Lancashire.....	3,466,890	285,920	259,563	4,012,373
Liverpool and London and Globe.....	4,868,807	312,472	323,872	5,505,151
London and Lancashire.....	1,236,107	190,308	194,053	1,620,468
London Assurance.....	1,510,394	104,206	107,918	1,722,518
Manchester.....	149,376	121,229	118,940	389,545
National d'Irlande.....	577,571	90,476	100,301	768,348
North British.....	6,377,004	380,393	383,663	7,141,060
Northern.....	2,489,608	170,128	172,523	2,832,259
Norwich Union.....	968,766	118,399	142,281	1,229,446
Phoenix, de Londres.....	3,972,211	250,285	260,576	4,483,072
Queen.....	4,354,694			4,354,694
Royal.....	9,889,602	567,387	594,631	11,051,620
Scottish Commercial.....	343,421			343,421
Scottish Imperial.....	672,855			672,855
Scottish Union and National.....	867,919	137,817	134,593	1,140,329
Sun Fire Office.....		37,131	93,809	130,940
Union Society.....	82,658	104,398	135,047	322,103
United, contre l'incendie.....	183,862	173,044	187,094	544,000
	58,340,768	4,455,474	4,623,196	67,419,438
<i>Compagnies américaines.</i>				
Ætna.....	2,928,268	139,084	143,836	3,211,188
Agricultural, de Watertown.....	1,079,187	61,923	51,585	1,192,695
Andes.....	31,431			31,431
Connecticut.....	215,561	33,054	32,509	281,124
Hartford.....	2,351,998	144,483	138,504	2,634,985
Home.....				
Cie d'assurance de l'Amérique du Nord.....	75,827	54,885	66,321	197,033
Phenix, de Brooklyn.....	676,481	88,426	89,314	854,221
Phenix, de Hartford.....	175,850	211,876	238,319	626,045
Queen, d'Amérique.....	42,800	271,081	272,214	586,095
	7,577,403	1,004,812	1,032,602	9,614,817
RÉCAPITULATION.				
Compagnies canadiennes.....	26,088,616	1,052,041	1,137,797	28,278,454
do britanniques.....	58,340,768	4,455,474	4,623,196	67,419,438
do américaines.....	7,577,403	1,004,812	1,032,602	9,614,817
Grands totaux.....	92,006,787	6,512,327	6,793,595	105,312,709

* Ci-devant la Mutuelle Agricole. † Ci-devant Risques Isolés. ‡ Non compris \$124,272 pour réassurance des risques de la Cie d'ass. La Souveraine. §Ci-devant l'Association d'ass. contre l'incendie.

Ministère des Finances—Relevé des compagnies d'Assurance.

SOMMAIRE des pertes payées pour assurances contre l'incendie au Canada, par toutes les compagnies, pour les années 1869 à 1893, inclusivement.

	Totaux de 1869 à 1891.	Pertes payées, 1892.	Pertes payées, 1893.	Totaux de 1869 à 1893.
<i>Compagnies canadiennes.</i>				
Amérique Britannique.....	\$ 2,408,145	\$ 148,511	\$ 144,298	\$ 2,700,954
Agricole du Canada.....	290,101	290,101
Canada, contre l'incendie.....	698,133	698,133
Citoyens.....	2,258,637	28,521	712	2,287,870
Dominion.....	148,255	148,255
De l'Est.....	108,659	119,835	188,314	416,808
*Mutuelle, de London, contre l'incendie.....	1,660,284	96,262	99,088	1,855,634
Mercantile.....	82,370	81,686	164,056
Nationale, contre l'incendie.....	287,732	287,732
Agricole d'Ottawa.....	108,164	108,164
Provinciale.....	957,146	957,146
Québec.....	1,531,137	81,974	71,592	1,684,703
Royale Canadienne.....	2,980,644	8,306	2,988,950
+Souveraine.....	736,216	736,216
Stadacona.....	773,695	773,695
De l'Ouest.....	3,742,657	226,440	211,459	4,180,556
	18,689,605	792,219	797,149	20,278,973
<i>Compagnies Britanniques.</i>				
‡Albion Fire Insurance Association.....	843,615	90,724	82,427	1,016,766
Alliance.....	115,399	177,903	293,302
Atlas.....	166,134	53,611	76,220	295,965
Caledonian.....	578,162	59,888	97,590	735,640
City of London.....	934,518	42,937	977,455
Commercial Union.....	3,404,249	289,795	253,659	3,947,703
Employers' Liability.....	150,729	51,649	53,423	255,801
Glasgow and London.....	1,167,345	1,167,345
Guardian.....	1,727,445	193,029	172,147	2,092,521
Imperial.....	2,538,997	93,039	161,072	2,793,108
Lancashire.....	2,453,651	173,592	196,318	2,823,561
Liverpool and London and Globe.....	3,647,633	202,829	281,337	4,131,799
London and Lancashire.....	606,200	106,277	95,406	807,883
London Assurance.....	911,475	47,823	75,476	1,034,774
Manchester.....	54,225	79,519	109,692	243,436
National d'Irlande.....	391,228	61,713	77,817	530,758
North British.....	4,656,555	240,402	336,358	5,233,315
Northern.....	2,078,967	101,738	121,612	2,302,317
Norwich Union.....	521,276	74,582	91,212	687,070
Queen.....	2,302,618	135,335	165,067	2,603,020
Royal.....	3,321,321	3,325,321
Scottish Commercial.....	6,495,567	361,616	446,332	7,303,515
Scottish Imperial.....	177,329	177,329
Scottish Union and National.....	483,408	483,408
Sun Fire Office.....	352,265	94,038	109,741	556,044
Union Society.....	7,717	58,177	65,894
Phoenix, de Londres.....	34,400	47,227	91,849	173,476
United, contre l'incendie.....	79,965	153,670	165,277	398,912
	40,083,277	2,878,149	3,496,112	46,457,538
<i>Compagnies américaines.</i>				
Ætna.....	2,184,433	105,379	91,254	2,381,066
Agricultural, de Watertown.....	629,558	47,990	43,037	720,585
Andes.....	5,668	5,668
Connecticut, contre l'incendie.....	91,889	15,990	20,198	128,077
Hartford.....	1,493,279	72,716	97,167	1,663,162
Home.....	60,691	60,691
Cie d'assurance de l'Amérique du Nord.....	32,970	31,075	43,132	107,177
Phenix, de Brooklyn.....	420,932	73,286	63,214	557,432
Phenix, de Hartford.....	82,820	169,316	229,819	481,955
Queen, d'Amérique.....	7,994	191,150	171,608	370,752
	5,010,234	706,902	759,429	6,476,565

RÉCAPITULATION.

Compagnies canadiennes.....	18,689,605	792,219	797,149	20,278,973
do britanniques.....	40,083,277	2,878,149	3,496,112	46,457,538
do américaines.....	5,010,234	706,902	759,429	6,476,565
Grands totaux.....	63,783,116	4,377,270	5,052,690	73,213,076

* Ci-devant Mutuelle Agricole. † Ci-devant Risques Isolés. ‡ Ci-devant association d'assurance contre l'incendie.

SOMMAIRE des assurances contre l'incendie au Canada pour les années 1869 à 1893 inclusivement.

ANNÉE.	Argent reçu pour primes.	Chiffre des polices prises durant chaque année.	Chiffre net des risques à la date des états.	Pertes payées.
COMPAGNIES CANADIENNES.				
	\$	\$	\$	\$
1869.....	501,362	41,090,604	59,340,916	276,116
1870.....	536,600	54,637,315	59,523,641*	453,414
1871.....	707,418	68,921,494	68,465,914*	414,339
1872.....	796,847	76,499,542	72,203,784*	510,469
1873.....	842,896	71,775,952	91,032,187*	487,649
1874.....	1,453,781	126,588,965	126,705,337*	662,470
1875.....	1,646,654	168,896,111	190,284,543	1,082,206
1876.....	1,881,641	198,509,113	231,834,162	1,599,048
1877.....	1,622,955	168,935,723	217,745,048	2,186,162
1878.....	1,161,896	127,288,165	171,430,720	828,069
1879.....	1,102,822	124,652,727	158,824,631	687,353
1880.....	1,190,029	131,079,789	154,403,173	701,639
1881.....	1,206,470	140,331,153	153,436,408	1,336,758
1882.....	1,033,433	124,123,715	152,564,079	733,843
1883.....	1,091,801	122,302,460	149,930,173	760,430
1884.....	1,140,428	118,747,547	147,968,945	762,737
1885.....	1,107,879	111,162,914	143,759,390	597,189
1886.....	1,107,710	114,543,806	142,685,145	739,364
1887.....	1,121,435	109,206,925	154,165,902	764,321
1888.....	1,131,991	120,158,592	159,070,684	750,448
1889.....	1,173,948	122,965,987	158,883,612	768,752
1890.....	1,249,884	135,145,294	178,691,762	676,095
1891.....	1,278,736	135,943,674	177,783,359	940,734
1892.....	1,052,641	112,566,165	148,557,131	792,219
1893.....	1,137,797	123,785,683	154,614,280	797,149
Totaux.....	28,278,454	2,949,859,415	20,278,973
COMPAGNIES BRITANNIQUES.				
1869.....	1,119,011	120,747,515	115,222,003	579,416
1870.....	1,185,398	131,570,828	120,903,017	1,024,362
1871.....	1,299,846	148,147,966	132,731,241	922,400
1872.....	1,499,620	174,361,395	145,700,486	1,136,167
1873.....	1,773,265	172,531,126	147,602,019	967,316
1874.....	1,809,473	177,346,240	155,088,455	1,120,106
1875.....	1,683,715	166,953,268	154,835,931	1,299,612
1876.....	1,597,410	178,725,453	153,885,268	1,168,858
1877.....	1,927,220	206,713,932	184,304,318	5,718,305
1878.....	1,994,940	213,127,414	202,702,743	880,571
1879.....	1,899,154	213,131,295	208,265,359	1,275,540
1880.....	2,048,408	227,537,306	229,745,985	855,423
1881.....	2,353,258	271,044,719	277,721,299	1,669,405
1882.....	2,908,458	321,466,183	339,520,054	1,768,444
1883.....	3,178,850	350,993,028	380,613,572	1,992,671
1884.....	3,472,119	354,458,616	413,441,198	2,290,588
1885.....	3,376,401	337,216,878	421,205,014	1,895,175
1886.....	3,429,012	349,109,117	393,166,340	2,338,164
1887.....	3,693,992	377,690,654	424,314,264	2,335,034
1888.....	3,859,282	376,540,072	434,941,955	2,094,466
1889.....	3,970,632	403,297,656	468,379,580	1,968,537
1890.....	4,072,133	427,931,692	474,884,419	2,229,556
1891.....	4,189,171	411,748,053	497,550,395	2,553,162
1892.....	4,455,474	466,900,791	549,223,123	2,878,149
1893.....	4,623,96	458,254,364	563,044,318	3,496,112
Totaux.....	67,419,438	7,037,545,661	46,457,538
COMPAGNIES AMÉRICAINES.				
1869.....	165,166*	9,702,356*	13,796,890*	172,188
1870.....	194,781	12,893,827*	11,167,928*	147,061
A reporter.....	359,947	22,596,183	319,249

Ministère des Finances.—Relevé des compagnies d'Assurances.

SOMMAIRE des assurances contre l'incendie au Canada, etc.—Fin.

Année.	Argent reçu pour primes.	Chiffre des polices prises durant chaque année.	Montant net des risques à la date des états.	Pertes payées.
	\$	\$	\$	\$
Report.....	359,947	22,596,183	319,249
COMPAGNIES AMÉRICAINES—Fin.				
1871.....	314,452	27,367,712*	27,256,629*	212,460
1872.....	332,243	26,526,334*	33,818,670	263,339
1873.....	352,255	26,788,850	40,120,629	227,219
1874.....	259,049	25,243,769	25,050,427	143,583
1875.....	264,395	17,357,605	19,300,555	181,713
1876.....	228,955	23,914,181	18,888,750	99,389
1877.....	213,830	21,013,457	18,293,315	586,452
1878.....	211,594	19,432,178	35,766,238	114,034
1879.....	225,512	22,920,397	40,267,995	182,305
1880.....	241,140	25,434,766	27,414,113	109,516
1881.....	267,388	30,040,366	31,053,261	163,661
1882.....	287,815	52,454,518	34,772,345	162,699
1883.....	354,090	40,284,814	41,720,296	167,127
1884.....	367,581	40,777,215	44,097,646	191,998
1885.....	368,180	37,623,116	46,830,075	186,923
1886.....	395,613	42,099,984	50,921,537	223,860
1887.....	429,075	45,859,509	56,287,171	304,159
1888.....	445,990	44,881,343	56,722,420	228,909
1889.....	443,436	46,518,461	57,275,186	228,922
1890.....	514,054	57,646,959	67,103,440	300,916
1891.....	700,809	75,726,695	84,266,437	411,801
1892.....	1,004,812	107,708,732	123,629,818	706,902
1893.....	1,032,602	105,564,192	124,028,459	759,429
Totaux.....	9,614,817	965,781,336	6,476,565

TOTAUX POUR LES ANNÉES DE 1869 À 1893, INCLUSIVEMENT.

Compagnies canadiennes.....	28,278,454	2,949,859,415	20,278,973
Compagnies britanniques.....	67,419,438	7,037,545,661	46,457,538
Compagnies américaines.....	9,614,817	965,781,336	6,476,565
Grands totaux.....	105,312,709	10,953,186,412	73,213,076

* Ces rapports ne sont pas complets.

RELEVÉ des opérations d'assurance contre l'incendie et les risques de la navigation maritime faites par les compagnies canadiennes au dehors du pays, et des opérations d'assurances sur la navigation intérieure et la navigation maritime faites par des compagnies poursuivant l'un et l'autre de ces genres d'affaires en 1893.

COMPAGNIE D'ASSURANCES DE L'AMÉRIQUE BRITANNIQUE, TORONTO.

Genre d'assurances.	Chiffre net des primes reçues.	Chiffre brut des nouvelles polices et des renouvellements.	Chiffre net des risques à cette date.	Chiffre net des pertes réglées.	Réclamations non contestées.		Chiffre net des pertes subies durant l'année.	Observations.
					Non contestées.	Contestées.		
	\$	\$	\$	\$	\$	\$	\$	
Contre l'incendie.....	1,043,128	106,332,317	104,114,686	651,091	109,571	6,325	696,643	} Dans tous les pays, 31 décembre 1893.
Sur la navigation intérieure.....	124,542	19,727,723	2,826,333	104,688	23,430	1,695	123,590	
do maritime.....	25,094	3,584,322	228,396	11,417	1,007	Aucune.	12,424	
	1,192,764	129,644,362	107,169,417	767,196	134,008	8,020	832,637	

4

COMPAGNIE D'ASSURANCES DE LOUEST.

Contre l'incendie.....	1,770,578	189,178,037	158,317,984	1,213,658	188,365	23,805	1,263,007	} Dans tous les pays, 31 décembre 1893.
Sur la navigation intérieure.....	307,140	73,601,523	5,439,467	274,642	39,989	Aucune.	249,138	
do maritime.....	192,339	23,213,810	1,376,759	151,135	17,109	Aucune.	146,059	
	2,270,057	285,993,370	165,134,710	1,638,435	245,463	23,805	1,711,204	

COMPAGNIE D'ASSURANCES CONTRE L'INCENDIE, QUÉBEC.

Contre l'incendie.....	169,841	16,082,463	13,880,049	124,191	13,387	1,333	123,900	} Dans tous les pays, 31 décembre 1893.

COMPAGNIE D'ASSURANCES ÆTNA.

Contre l'incendie.....	149,836	16,057,637	15,797,891	91,254	14,319	Aucune.	88,518	} Au Canada, 31 décembre 1893.
Navigation maritime.....	12,112	2,136,387	Aucun.	Aucune.	Aucune.	Aucune.	Aucune.	
	155,948	18,194,024	15,797,891	91,254	14,319	Aucune.	88,518	

COMPAGNIE D'ASSURANCES LONDON.

Contre l'incendie.....	107,918	13,553,549	14,915,200	75,476	338	2,100	74,125	} Au Canada, 31 décembre 1893.
Sur la navigation intérieure.....	1,336	519,365	Aucun.	Aucune.	Aucune.	Aucune.	Aucune.	
	109,254	14,072,914	14,915,200	75,476	338	2,100	74,125	

ASSURANCES sur les risques de la navigation intérieure, au Canada, 1893.

	Chiffre net des primes reçues en argent.	Chiffre brut des nouvelles polices et des renouvellements.	Chiffre net des risques à cette date.	Chiffre net des pertes réglées.	Réclamations non réglées.		Chiffre net des pertes subies pendant l'année.
					Non contestées.	Contestées.	
COMPAGNIES CANADIENNES.							
Amérique Britannique	\$ 14,284	\$ 5,646,766	Aucun.	\$ 10,792	\$ 899	Aucune.	\$ 11,346
De l'Ouest	14,936	6,901,056	Aucun.	19,345	245	Aucune.	19,548
Totaux	29,220	12,547,822	Aucun.	30,137	1,144	Aucune.	30,894
COMPAGNIES BRITANNIQUES.							
British and Foreign Marine	16,001	3,254,614	38,000	14,626	Aucune.	Aucune.	9,902
London Assurance	1,336	519,365	Aucun.	Aucune.	Aucune.	Aucune.	Aucune.
Totaux	17,337	3,773,979	38,000	14,626	Aucune.	Aucune.	9,902
COMPAGNIES AMÉRICAINES.							
Zetna	12,112	2,136,387	Aucun.	Aucune.	Aucune.	Aucune.	Aucune.

RÉCAPITULATION.

Compagnies canadiennes	29,220	12,547,822	Aucun.	30,137	1,144	Aucune.	30,894
do britanniques	17,337	3,773,979	38,000	14,626	Aucune.	Aucune.	9,902
do américaines	12,112	2,136,387	Aucun.	Aucune.	Aucune.	Aucune.	Aucune.
Totaux pour 1893	58,669	18,458,188	38,000	44,763	1,144	Aucune.	40,796
Totaux pour 1892	33,294	15,168,597	Aucun.	31,221	3,571	Aucune.	26,738

Ministère des Finances—Relevé des compagnies d'Assurances.

ASSURANCES contre l'incendie au Canada, en 1893.

	Chiffre brut des risques entrepris durant l'année.	Primes sur ces risques.	Rapport centésimal des primes aux risques.	Idem pour 1892.	Chiffre net des pertes payées durant l'année.	Chiffre net des primes reçues durant l'année.	Rapport centésimal des pertes payées aux primes reçues.	Idem pour 1891.
<i>Compagnies canadiennes.</i>								
	\$ cts.	\$ cts.			\$ cts.	\$ cts.		
Amérique Britannique..	22,313,539	274,949 02	1 23	1 20	144,297 71	202,075 62	71 41	86 14
Des Citoyens.....	Aucun.	Aucun.	712 38	Aucun.	..	127 70
De l'Est.....	26,676,063	336,193 46	1 26	1 16	188,314 48	264,511 21	71 79	62 85
Mutuelle de Londres....	15,553,095	190,013 01	1 22	1 23	99,087 67	122,772 09	80 71	74 90
Mercantile.....	12,947,680	160,726 04	1 24	1 23	81,686 16	129,379 48	63 14	83 75
Québec.....	9,626,026	126,379 17	1 31	1 31	71,591 55	90,631 29	78 99	73 47
De l'Ouest.....	36,669,280	459,530 70	1 25	1 30	211,458 86	328,427 64	64 39	70 03
Total.....	123,785,683	1,547,791 40	1 25	1 24	797,148 81	1,137,797 33	70 06	75 30
<i>Compagnies britanniques.</i>								
Albion.....	11,868,962	133,684 26	1 13	1 12	82,427 36	119,692 93	68 87	63 23
Alliance.....	21,768,271	239,136 62	1 10	1 15	177,903 34	203,641 49	87 36	40 04
Atlas.....	8,634,952	112,951 30	1 31	1 24	76,219 61	100,300 60	75 99	57 71
Caledonian.....	14,100,394	153,390 98	1 09	1 11	97,590 02	133,021 03	73 36	52 76
Commercial Union.....	34,947,757	437,281 56	1 25	1 25	253,658 51	364,276 06	69 63	81 01
Employers' Liability.....	416,399	5,558 18	1 33	1 34	53,422 79	9,128 39	585 24	67 11
Guardian.....	28,944,434	335,887 15	1 16	1 12	172,147 39	294,310 49	5 49	51 96
Imperial.....	18,700,310	219,931 14	1 18	1 18	161,072 03	189,962 06	84 79	46 25
Lancashire.....	23,507,342	296,287 79	1 26	1 26	196,317 63	259,562 67	75 63	60 71
Liverpool and London and Globe.....	33,707,054	359,871 24	1 07	1 05	281,336 85	323,871 83	86 87	64 91
London and Lancashire..	18,040,428	211,712 27	1 17	1 18	95,405 95	194,052 77	49 16	55 84
London Assurance.....	13,553,549	130,010 17	0 96	0 94	75,476 10	107,917 50	69 94	45 87
Manchester.....	12,592,339	154,194 50	1 22	1 25	109,691 69	118,939 83	92 22	65 59
National d'Irlande.....	8,634,952	112,951 30	1 31	1 26	77,817 08	100,300 61	77 58	63 21
North British.....	40,474,585	443,131 33	1 09	1 09	336,357 52	383,663 00	87 67	63 20
Northern.....	17,858,332	205,733 66	1 15	1 16	121,612 01	172,523 06	70 49	59 80
Norwich Union.....	14,171,905	161,854 09	1 14	1 14	91,211 80	142,281 26	64 11	62 99
Phoenix, de Londres.....	26,556,588	298,830 86	1 13	1 11	165,066 78	260,575 97	63 35	54 07
Royal.....	58,439,891	651,021 28	1 11	1 10	446,331 86	594,631 06	75 06	65 73
Scottish Union and Na- tional.....	16,474,713	168,433 45	1 02	1 00	109,740 96	134,593 29	81 54	68 23
Sun, contre l'incendie ..	9,000,913	114,155 00	1 27	1 24	58,177 11	93,809 27	62 02	20 78
Union Society.....	11,050,019	162,542 86	1 47	1 38	91,849 15	135,047 24	68 01	45 24
United, contre l'incendie.	14,810,275	215,453 98	1 45	1 39	165,277 14	187,093 83	88 34	88 80
Total.....	458,254,364	5,324,004 97	1 16	1 16	3,496,110 68	4,623,196 24	75 62	61 16
<i>Compagnies américaines.</i>								
Ætna, contre l'incendie..	16,057,637	184,456 43	1 15	1 09	91,253 59	143,836 27	63 44	75 77
Agricultural, de Water- town.....	7,768,052	70,506 56	0 91	0 90	43,036 85	51 585 36	83 43	77 50
Connecticut, contre l'inc.	3,200,000	37,157 00	1 16	1 09	20,198 14	32,509 10	62 13	48 38
Hartford, contre l'inc....	13,462,625	154,818 57	1 15	1 10	97,166 92	138,504 59	70 15	50 33
Comp. d'assur. de l'A.N..	8,277,549	92,821 17	1 12	1 11	43,132 17	66,321 28	65 04	56 62
Phenix, de Brooklyn.....	11,204,431	119,767 78	1 07	1 14	63,213 92	89,314 31	70 78	82 88
Phœnix, de Hartford.....	20,550,383	277,471 30	1 35	1 33	229,819 19	238,319 08	96 43	19 91
Queen, de l'Amérique....	25,043,515	306,799 20	1 23	1 22	171,608 12	272,213 58	63 04	70 51
Total.....	105,564,192	1,243,798 01	1 18	1 16	759,428 90	1,032,603 57	73 55	70 35
Grands totaux....	687,604,239	8,115,594 38	1 18	1 18	5,052,688 39	6,793,597 14	74 37	64 72

TABLEAU I.—Indiquant le total de l'actif, et sa nature, des compagnies canadiennes faisant des opérations contre l'incendie et sur la navigation intérieure.

COMPAGNIES CANADIENNES—ACTIF—1893.

Compagnies.	Biens-fonds.	Prêts sur biens-fonds.	Bons, effets et débiteures.	Prêts sur garanties collatérales.	Soldes des agences et effets à recevoir.	Argent en caisse et en banque.	Intérêt dû et acquis.	Actif supplémentaire.	Total de l'actif.	Nature des assurances.
	\$ cts.	\$ cts.	\$ cts.	\$ cts.	\$ cts.	\$ cts.	\$ cts.	\$ cts.	\$ cts.	
Amérique Britanniq.	150,468 92	60,000 00	886,435 00	Aucun.	213,524 47	39,403 52	6,659 68	42,564 57	1,399,046 16	Contre l'incendie et sur la navigat. intérieure.
Des Citoyens.	598 25	3,158 06	25,800 00	Aucun.	Aucun.	4,695 97	208 97	38,648 04	73,104 29	Contre l'incendie et les accidents.
De l'Est.	Aucun.	39,500 00	240,000 00	Aucun.	19,244 47	24,645 46	3,859 48	6,500 00	383,749 41	Contre l'incendie.
Mutuelle de London, contre l'incendie.	14,010 81	Aucun.	59,330 40	Aucun.	276,712 55	3,764 82	505 05	1,786 01	356,109 64	do
Mercantile.	Aucun.	58,960 00	65,687 46	Aucun.	17,442 04	6,201 54	3,227 61	1,354 20	152,872 85	do
Québec.	32,000 00	Aucun.	156,264 26	Aucun.	24,942 76	22,563 34	2,677 67	2,848 24	241,296 27	do
De l'Ouest.	65,000 00	67,634 88	1,451,967 76	Aucun.	409,364 80	342,067 39	8,939 36	100,305 48	2,445,279 67	Contre l'inc. et sur la navig. intér. et marit.
Totaux.	262,077 98	229,252 94	2,885,484 88	Aucun.	961,231 09	443,342 04	26,072 82	193,966 54	5,001,459 29	

TABLEAU II.—Indiquant le total du passif des compagnies canadiennes faisant des opérations d'assurances contre l'incendie ou sur les risques de la navigation intérieure.

COMPAGNIES CANADIENNES—PASSIF—1893.

Compagnies.	Pertes non réglées.	Réserves des primes non acquises.	Divers.	Total des obligations à part le capital.	Excédent de l'actif sur le passif à l'exclusion du capital.	Capital social versé ou en voie de perception.	Surplus de l'actif sur le passif et le capital social.	Nature des assurances.
	\$ cts.	\$ cts.	\$ cts.	\$ cts.	\$ cts.	\$ cts.	\$ cts.	
Amérique Britannique ..	142,028 55	687,587 93	9,810 23	839,426 71	559,619 45	750,000 00	190,380 55	Contre l'incendie et la navigation intérieure.
Citoyens	7,972 59	Aucune.	59,699 56	67,672 15	5,432 14	151,367 00	145,984 86	
De l'Est.	31,249 30	136,265 90	Aucun.	167,515 20	166,234 21	250,000 00	83,765 79	Contre l'incendie.
Mutuelle, de London, inc.	28,070 44	272,707 75	13,232 10	314,010 29	42,099 35	Aucun.	42,099 35	do
Mercantile.....	7,949 95	85,693 96	2,000 00	95,643 91	57,228 94	40,000 00	17,228 94	do
Québec	14,720 00	98,850 82	928 00	109,468 82	131,827 45	99,920 00	31,907 45	do
De l'Ouest.....	269,267 84	1,123,308 13	41,218 48	1,433,794 45	1,011,485 22	1,000,000 00	11,485 22	Contre l'incendie et sur la navigation intérie. et marit.
Total.....	501,258 67	2,399,884 49	126,888 37	3,027,531 53	1,973,926 76	2,291,287 00	317,360 24	

TABLEAU III.—Indiquant l'actif au Canada des comp. britanniques et améric.

COMPAGNIES BRITANNIQUES—

Compagnies.	Commencement des opérations au Canada.	Biens-fonds.	Prêts sur biens-fonds.	Effets, bons et débetures.
		\$ cts.	\$ cts.	\$ cts.
Albion.....	Décembre 1880.....	Aucun.	Aucun.	106,000 00
Alliance.....	1er mars 1892.....	Aucun.	Aucun.	311,142 00
Atlas.....	7 mars 1887.....	Aucun.	Aucun.	108,575 38
British and Foreign Marine.....	16 mai 1888.....	Aucun.	Aucun.	112,000 00
Caledonian.....	Février 1883.....	Aucun.	Aucun.	117,861 96
Commercial Union.....	11 septembre 1863.....	Aucun.	Aucun.	293,139 13
Employers' Liability.....	11 juin 1886.....	Aucun.	Aucun.	105,071 33
Guardian.....	1er mai 1869.....	100,000 00	Aucun.	250,273 98
Imperial.....	1864.....	377,178 17	Aucun.	197,440 67
Lancashire.....	Juillet 1864.....	Aucun.	Aucun.	202,218 66
Liverpool and London and Globe.....	4 juin 1851.....	88,000 00	886,600 00	363,713 00
London and Lancashire.....	1er avril 1880.....	Aucun.	Aucun.	131,400 00
London Assurance.....	1er mars 1862.....	Aucun.	Aucun.	170,340 00
Manchester.....	20 mai 1890.....	Aucun.	Aucun.	105,266 00
National, d'Irlande.....	2 avril 1883.....	Aucun.	Aucun.	106,170 66
North British.....	1862.....	90,000 00	929,566 66	2,304,336 22
Northern.....	1867.....	Aucun.	Aucun.	211,700 00
Norwich Union.....	1er avril 1880.....	Aucun.	Aucun.	105,000 00
Phoenix, de Londres.....	1804.....	Aucun.	Aucun.	201,020 93
Royal.....	1851.....	245,000 00	Aucun.	700,245 34
Scottish Union and National.....	Février 1882.....	Aucun.	Aucun.	113,659 15
Sun Fire.....	3 juin 1892.....	Aucun.	Aucun.	308,936 00
Union Assurance Society.....	Novembre 1890.....	Aucun.	Aucun.	100,000 00
United, contre l'incendie.....	30 décembre 1890.....	Aucun.	Aucun.	187,128 54
Totaux.....		900,178 17	1,816,166 66	6,912,578 95

COMPAGNIES

Ætna, contre l'incendie.....	1821.....	Aucun.	Aucun.	123,180 00
Agricultural, de Watertown.....	1er octobre 1878.....	2,800 00	Aucun.	152,928 00
Connecticut, contre l'incendie.....	1886.....	Aucun.	Aucun.	105,000 00
Hartford.....	1836.....	Aucun.	Aucun.	116,129 00
Cie d'assur. de l'Amérique du Nord.....	1er novembre 1889.....	Aucun.	Aucun.	111,000 00
Phoenix, de Brooklyn.....	1er mai 1874.....	Aucun.	Aucun.	114,500 00
Phoenix, de Hartford.....	20 mai 1890.....	Aucun.	Aucun.	234,627 50
Queen, d'Amérique.....	2 novembre 1891.....	Aucun.	Aucun.	281,700 00
Totaux.....		2,800 00	Aucun.	1,239,064 50

faisant des opérat. d'assur. contre l'incendie et sur la navg. intér. au Canada.

ACTIF AU CANADA—1893.

Prêts sur garanties collatérales.	Solde des agences et effets à recevoir.	Argent en caisse et en banque.	Intérêt dû et acquis.	Actif supplémentaire.	Total de l'actif au Canada.	Nature des assurances.
\$ cts.	\$ cts.	\$ cts.	\$ cts.	\$ cts.	\$ cts.	
Aucun.	10,345 32	8,654 90	Aucun.	2,900 00	127,901 22	Contre l'incendie.
Aucun.	25,195 34	1,121 84	Aucun.	Aucun.	337,459 18	do
Aucun.	9,766 42	6,725 75	Aucun.	2,882 14	127,949 69	do
Aucun.	97 00	Aucun.	Aucun.	Aucun.	112,097 00	Navigation intérieure.
Aucun.	13,373 38	10,375 35	Aucun.	4,400 00	145,950 69	Contre l'incendie.
2,000 00	42,529 70	20,117 93	Aucun.	5,000 00	362,786 76	do
Aucun.	Aucun.	200 00	Aucun.	400 00	105,671 33	do réassurance.
Aucun.	26,605 77	4,995 89	291 51	5,511 38	387,678 53	do
Aucun.	17,917 44	9,436 27	Aucun.	6,620 02	608,592 57	do
Aucun.	17,746 61	14,306 75	1,300 00	5,000 00	240,572 02	do
5,656 72	27,363 54	59,330 50	10,804 99	2,500 00	1,443,948 75	do et sur la vie.
Aucun.	7,748 93	4,255 19	Aucun.	70,000 00	213,404 12	do
Aucun.	9,705 32	4,012 61	Aucun.	Aucun.	184,057 93	do et sur la vie.
Aucun.	3,461 98	14,596 50	Aucun.	3,500 00	126,824 48	do
Aucun.	12,275 53	4,294 35	Aucun.	3,067 10	125,807 64	do
146,000 00	49,423 02	67,365 28	54,114 98	2,500 00	3,643,306 16	do et sur la vie.
Aucun.	14,713 71	6,635 17	Aucun.	5,000 00	238,048 88	do
Aucun.	7,070 78	53,202 64	Aucun.	1,250 00	166,523 42	do
Aucun.	Aucun.	Aucun.	1,543 95	Aucun.	202,564 88	do
30,883 67	45,980 36	3,510 82	491 97	8,448 97	1,034,561 13	do et sur la vie.
Aucun.	8,883 31	Aucun.	Aucun.	None.	122,542 46	do
Aucun.	16,008 59	13,133 05	Aucun.	6,165 21	344,242 85	do
Aucun.	9,358 38	6,666 71	Aucun.	2,806 14	118,831 23	do
Aucun.	15,821 75	8,737 38	Aucun.	3,000 00	214,687 67	do
184,520 39	391,393 18	321,674 88	68,547 40	140,950 96	10,736,010 59	

AMÉRICAINES.

Aucun.	13,434 23	Aucun.	Aucun.	Aucun.	136,614 23	Contr. l'inc. et la nav. int.
Aucun.	16,086 64	952 51	Aucun.	Aucun.	172,767 15	do
Aucun.	4,017 78	Aucun.	Aucun.	Aucun.	109,017 78	do
Aucun.	11,304 79	Aucun.	Aucun.	Aucun.	127,433 79	do
Aucun.	2,266 54	25,338 80	Aucun.	Aucun.	138,605 34	do
Aucun.	21,798 10	Aucun.	Aucun.	Aucun.	136,298 10	do
Aucun.	45,305 61	21,406 90	Aucun.	8,710 42	310,050 43	do
Aucun.	25,264 84	7,066 95	Aucun.	5,739 28	319,771 07	do
Aucun.	139,478 53	54,765 16	Aucun.	14,449 70	1,450,557 89	

TABLEAU IV.—Indiquant le passif au Canada des compagnies britanniques et américaines faisant des opérations d'assurances contre l'incendie et sur les risques de la navigation intérieure au Canada, pour l'année 1893.

COMPAGNIES BRITANNIQUES—PASSIF AU CANADA.

	Pertes non réglées (incendie, navigation intérieure et maritime).		Réserve des primes non acquises (incendie, navig. intér. et maritime).		Passif du département de la vie.		Divers.		Total du passif au Canada.		Excédent de l'actif sur le passif. — Diminution.		Nature des assurances.
	\$	cts.	\$	cts.	\$	cts.	\$	cts.	\$	cts.	\$	cts.	
Albion.....	6,525	00	86,043	69	Aucun.	Aucun.	92,568	69	35,332	53	Contre l'incendie.		
Alliance.....	16,764	55	143,074	04	687	64	160,326	23	176,932	95	do		
Atlas.....	4,566	49	57,114	26	Aucun.	Aucun.	61,680	75	66,268	94	Navigation intérieure.		
British and Foreign Marine.....	None.		716	25	2,006	00	716	25	111,890	75	do		
Caledonian.....	13,037	28	91,803	90	Aucun.	Aucun.	106,847	18	39,103	31	Contre l'incendie.		
Commercial Union.....	46,755	24	263,487	61	900	60	311,143	45	51,643	31	do		
Employers' Liability.....	2,604	14	25	85	6,017	03	8,647	02	97,024	31	do		
Guardian.....	10,131	17	208,947	36	42	43	219,120	96	168,557	57	do		
Imperial.....	7,298	07	139,061	62	363	53	146,723	85	461,868	72	do		
Lancashire.....	10,088	07	191,108	90	Aucun.	Aucun.	201,196	97	39,375	05	do		
Liverpool and London and Globe.....	21,451	00	262,741	43	500	00	389,692	43	1,054,256	32	do		
London and Lancashire.....	4,884	05	129,252	34	Aucun.	Aucun.	134,136	39	79,267	73	do		
London Assurance.....	2,438	00	75,108	44	Aucun.	Aucun.	86,465	90	97,592	03	do		
Manchester.....	15,365	74	76,621	68	Aucun.	Aucun.	93,314	91	33,509	57	do		
National, d'Irlande.....	4,566	49	57,114	26	1,327	49	61,080	75	64,126	89	do		
North British.....	22,515	84	292,284	15	Aucun.	Aucun.	938,907	01	2,704,499	15	do		
Northern.....	15,171	97	123,806	69	8,658	27	137,978	66	100,070	22	do		
Norwich Union.....	13,381	92	100,655	71	Aucun.	Aucun.	119,037	63	47,485	79	do		
Phoenix, de Londres.....	6,081	46	178,710	74	Aucun.	Aucun.	184,792	20	17,772	68	do		
Royal.....	28,964	00	469,615	05	Aucun.	Aucun.	893,460	47	141,100	66	do		
Scottish Union and National.....	6,694	53	78,506	71	Aucun.	Aucun.	83,201	24	37,841	22	do		
Sun, contre l'incendie.....	3,620	27	58,727	94	145	83	62,494	04	281,748	81	do		
Union Society.....	17,585	33	77,655	08	Aucun.	Aucun.	95,240	41	23,590	82	do		
United, contre l'incendie.....	25,666	16	113,410	85	Aucun.	Aucun.	145,077	01	69,610	66	do		
Totaux.....	311,157	40	3,280,594	55	1,124,149	63	20,648	82	4,735,550	40	5,999,460	19	

TABLEAU IV.—Indiquant le passif au Canada des compagnies britanniques et américaines faisant des opérations d'assurances contre l'incendie et sur les risques de la navigation au Canada, pour l'année 1893—Fin.

COMPAGNIES AMÉRICAINES.

	Pertes non réglées (incendie, navigation intérieure et maritime.)	Réserve des primes non acquises, incendie, navigation intérieure et maritime.)	Passif du département de la vie.	Divers.	Total du passif au Canada.	e Excédent de l'actif sur le passif.	Nature des assurances.
	\$ cts.	\$ cts.	\$ cts.	\$ cts.	\$ cts.	\$ cts.	d Diminution.
Ætna, contre l'incendie	14,319 23	90,640 59	Aucun.	104,959 82	e 31,654 41	Contre l'incendie et la navigation intérieure.
Agricultural, de Watertown.....	10,843 40	80,074 23	Aucun.	90,922 63	e 81,844 52	Contre l'incendie.
Connecticut, contre l'incendie.....	3,290 00	21,150 00	Aucun.	24,440 00	e 84,577 78	do
Hartford	8,315 57	81,824 08	Aucun.	90,139 65	e 37,294 14	do
Comp. d'assurance de l'Amérique du Nord.....	2,433 00	38,517 95	Aucun.	40,950 95	e 97,654 39	do
Phenix, de Brooklyn	7,825 00	64,530 73	Aucun.	72,355 73	e 63,942 37	do
Phenix, de Hartford.....	20,619 46	154,949 80	Aucun.	175,569 26	e 134,481 17	do
Queen, d'Amérique.....	15,758 68	179,134 32	1,275 15	196,168 15	e 123,602 92	do
Totaux	83,409 34	710,821 70	1,275 15	795,506 19	e 655,051 70	

TABLEAU V.—Indiquant le REVENU et les DÉPENSES des compagnies canadiennes navigation intérieure; le revenu et les dépenses au Canada des

COMPAGNIES CANADIENNES—REVENU

REVENU (EN ARGENT).

Compagnies.	Argent reçu pour primes.	Intérêt et dividendes sur effets, etc.	Divers.	Total du revenu en argent.	Versement sur le capital social, non compris dans le revenu.
	\$ cts.	\$ cts.	\$ cts.	\$ cts.	\$ cts.
Amérique Britannique.....	1,192,763 89	36,718 39	42,321 65	1,271,803 93	250,000 00
Des Citoyens	Aucun.	1,988 24	329 84	2,318 08	Aucun.
De l'Est	264,511 21	12,647 57	Aucun.	277,158 78	Aucun.
Mutuelle de London, contre l'inc.	122,772 09	2,928 21	1,360 13	127,060 43	Aucun.
Mercantile.....	129,379 48	6,371 06	Aucun.	135,750 54	Aucun.
Quebec	163,840 67	9,125 28	1,610 00	174,575 90	Aucun.
De l'Ouest.....	2,270,056 65	69,301 53	160,000 00	2,499,358 18	400,000 00
Total.....	4,143,323 99	139,080 23	205,621 62	4,488,025 84	650,000 00

COMPAGNIES

Albion.....	119,692 93	4,000 00	Aucun.	123,692 93
Alliance	203,641 49	9,334 26	Aucun.	212,975 75
Atlas	100,300 60	3,818 26	Aucun.	104,118 86
British and Foreign Marine.....	16,000 96	4,480 00	Aucun.	20,480 96
Caledonian.....	133,021 03	5,561 32	Aucun.	138,582 35
Commercial Union	364,276 06	10,748 27	Aucun.	375,024 33
Employers' Liability.....	9,128 39	Aucun.	Aucun.	9,128 39
Guardian.....	294,310 49	3,849 99	4,560 63	307,221 11
Imperial.....	189,962 06	7,047 11	8,506 87	205,516 04
Lancashire.....	259,562 67	7,760 27	Aucun.	267,322 94
Liverpool and London and Globe.....	323,871 83	59,284 79	2,645 95	385,802 57
London and Lancashire.....	194,052 77	7,910 34	Aucun.	201,963 11
London Assurance.....	109,253 23	6,680 00	Aucun.	115,933 23
Manchester.....	118,939 83	3,643 75	Aucun.	122,583 58
National, d'Irlande.....	100,300 61	4,077 37	Aucun.	104,377 98
North British.....	383,663 00	125,957 49	2,904 60	512,525 09
Northern.....	172,523 06	12,580 33	Aucun.	185,103 39
Norwich Union.....	142,281 26	5,208 46	Aucun.	147,489 72
Phœnix, of London.....	260,575 97	8,104 23	Aucun.	268,680 20
Royal.....	594,631 06	23,959 99	2,182 36	620,773 41
Scottish Union and National.....	134,593 29	12,140 12	Aucun.	146,733 41
Sun, contre l'incendie	93,809 27	91 55	73 32	93,974 14
Union Society.....	135,047 24	3,068 97	Aucun.	138,116 21
United, contre l'incendie.....	187,093 83	6,657 10	124 25	193,875 18
Total.....	4,640,532 93	340,463 97	20,997 98	5,001,994 88

COMPAGNIES

Atlas, contre l'incendie.....	155,948 56	6,180 00	Aucun.	162,128 56
Agricultural, de Watertown.....	51,585 36	6,477 75	Aucun.	58,063 11
Connecticut, contre l'incendie.....	32,509 10	4,000 00	Aucun.	36,509 10
Hartford.....	138,504 59	8,306 18	Aucun.	146,810 77
Cie d'assur. de l'Amériq. du Nord.....	66,321 28	4,440 00	Aucun.	70,761 28
Phœnix, de Brooklyn.....	89,314 31	Aucun.	Aucun.	89,314 31
Phœnix, de Hartford.....	238,319 08	8,375 60	Aucun.	246,694 68
Queen, d'Amérique.....	272,213 58	188 21	629 00	273,030 79
Total.....	1,044,715 86	37,967 74	629 00	1,083,312 60

faisant au Canada des opérations d'assurances contre l'incendie ou sur la compagnies britanniques et américaines faisant les mêmes opérations.

ET DÉPENSES, 1893.

DÉPENSES (PAR ARGENT).

Payé pour pertes.	Dépenses générales.	Dividendes ou bonis aux actionnaires.	Total des dépenses.	e Excédent du revenu sur les pertes payées.	e Excédent du revenu sur les pertes payées.	Nature des affaires.
				d Diminution.	d Diminution.	
\$ cts.	\$ cts.	\$ cts.	\$ cts.	\$ cts.	\$ cts.	
767,196 18	440,755 58	38,429 32	1,246,381 08	e 425,567 71	e 25,422 85	Cont. l'incendie et la nav. intérieure.
12,095 72	21,759 81	Aucun.	33,855 53	d 12,095 72	d 31,537 45	Contre l'incendie.
183,314 48	72,880 79	Aucun.	261,195 27	e 76,196 73	e 15,963 51	do
99,087 67	40,689 34	Aucun.	139,777 01	e 23,684 42	d 12,716 58	do
81,688 16	42,747 89	4,000 00	128,434 05	e 47,693 32	e 7,316 49	do
124,191 41	48,245 85	2,474 00	174,911 26	e 39,649 26	d 335 36	do
1,638,434 28	735,783 43	67,260 11	2,441,477 82	e 631,622 37	e 57,880 36	Cont. l'incen., navigat. inc. et marit.
2,911,005 90	1,402,862 69	112,163 43	4,426,032 02	e1,232,318 09	e 61,993 82	

BRITANNIQUES.

82,427 36	36,710 31	119,137 67	e 37,265 57	e 4,555 26	Contre l'incendie.
177,903 34	55,967 00	233,870 34	e 25,738 15	d 20,894 59	do
76,219 61	29,390 79	105,610 40	e 24,080 99	d 1,491 54	do
14,626 29	3,801 78	18,428 07	e 1,374 67	e 2,052 89	Navig. intérieure.
97,590 02	37,225 34	134,815 36	e 35,431 01	e 3,766 99	Contre l'incendie.
253,658 51	101,108 24	354,766 75	e 110,617 55	e 20,257 58	do
53,422 79	5,227 87	58,650 66	d 44,294 40	d 17,267 37	do
172,147 39	98,285 98	270,433 37	e 122,163 10	e 36,787 74	do
161,072 03	61,711 38	222,783 41	e 28,890 03	d 17,267 37	do
196,317 63	69,073 04	265,390 67	e 63,245 04	e 7,865 79	do
281,336 85	96,579 93	377,916 78	e 42,534 98	e 3,826 57	do
95,405 95	51,230 59	146,636 54	e 98,646 82	e 55,326 57	do
75,476 10	35,740 02	111,216 12	e 33,777 13	e 4,717 11	do et navig. intér.
109,691 69	41,399 11	151,090 80	e 9,248 14	d 28,507 22	do
77,817 08	29,390 79	107,207 87	e 22,483 53	d 2,829 89	do
336,357 52	108,826 60	445,184 12	e 47,305 48	e 67,340 97	do
121,612 01	45,133 07	166,745 08	e 50,911 05	e 18,353 31	do
91,211 80	38,212 46	129,424 26	e 51,069 46	e 18,065 46	do
165,066 78	68,043 27	233,110 05	e 95,509 19	e 35,570 15	do
446,331 86	154,063 26	600,395 12	e 148,299 20	e 20,378 29	do
109,740 96	28,848 15	138,589 11	e 24,852 33	e 8,144 30	do
58,177 11	37,622 33	95,799 44	e 35,632 16	d 1,825 30	do
81,849 15	38,326 55	130,175 70	e 43,198 09	e 7,940 51	do
163,277 14	64,397 74	229,674 88	e 21,816 69	d 35,799 70	do
3,510,736 97	1,336,315 60	4,847,052 57	e1,129,795 96	e 154,942 31	

AMÉRICAINES.

91,253 59	38,851 25	130,104 84	e 64,694 97	e 32,023 72	Cont. l'incendie et la nav. intérieure.
43,036 85	26,320 20	69,357 05	e 8,548 51	d 11,293 94	Contre l'incendie.
20,198 14	8,498 38	28,696 52	e 12,310 96	e 7,812 58	do
97,166 92	31,021 87	128,188 29	e 41,337 67	e 18,622 48	do
43,132 17	22,339 19	65,471 36	e 23,189 11	e 5,289 92	do
68,213 92	26,080 48	89,294 40	e 26,100 39	e 19 91	do
229,819 19	93,783 67	323,602 86	e 8,499 89	d 76,908 18	do
171,608 12	80,597 51	252,205 63	e 100,605 46	e 20,825 16	do
759,428 90	327,492 05	1,086,920 95	e 285,286 96	d 3,608 35	

Ministère des Finances—Relevé des compagnies d'Assurances.

RELEVÉ DES ÉTATS

FOURNIS PAR DES

COMPAGNIES D'ASSURANCES SUR LA VIE

CONTRE LES

ACCIDENTS, DE GARANTIE, SUR GLACES

ET SUR

CHAUDIÈRES À VAPEUR

AU CANADA

POUR L'ANNÉE 1893

Compagnies canadiennes.	Primes de l'année.	Nombre de nouvelles polices.	Chiffre des nouvelles polices.	Nombre des polices en vigueur à la date du rapport.	Chiffre net des polices en vigueur.	Nombre de polices échues.	Chiffre net des polices échues.	Réclamations payées (y compris les échues).	Réclamations non réglées.		Date du rapport.
									Contes-tées.	Non contes-tées.	
<i>Compagnies canadiennes.</i>											
Canada, sur la vie (opérations au Canada).	1,694,356	2,011	4,044,200	27,988	59,085,415	342	790,480	700,484	104,612	11,000	31 déc. 1893.
Confédération	796,505	2,297	3,763,523	15,872	24,288,690	150	271,771	256,698	33,062	1,000	30 do
Dominion, sur la vie.	38,296	427	1,466,987	1,184	1,466,987	2	2,000	2,000	Aucune.	Aucune.	31 do
Dominion Safety Fund.	32,886	51	61,200	1,282	1,549,000	19	21,000	22,509	2,000	2,000	30 do
Fédérale	286,377	1,320	1,997,633	4,929	9,995,835	60	113,291	94,283	23,133	Aucune.	31 do
Great West.	50,422	744	1,760,800	946	2,131,500	1	1,000	1,000	Aucune.	Aucune.	31 do
London, sur la vie (Générales.)	38,433	167	186,250	1,582	1,494,409	16	14,530	11,128	5,000	Aucune.	31 do
Manufacturiers (opérations au Canada.)	79,419	9,239	890,550	18,171	1,723,064	224	14,108	13,755	184	Aucune.	31 do
North American (do) (Industr.)	297,698	1,449	2,293,210	5,474	8,124,022	26	42,300	49,458	8,000	2,000	31 do
Ontario Mutual.	512,518	1,941	2,780,250	13,496	17,683,029	105	125,882	108,229	6,500	1,000	30 do
Soleil (opérations au Canada.)	871,165	3,419	5,493,109	14,673	22,182,850	133	226,837	199,985	37,812	1,000	30 do
Tempérance et générale.	116,494	1,499	1,755,000	4,148	5,196,620	14	20,000	17,913	3,000	Aucune.	31 do
Totaux pour 1893.	5,156,008	26,419	28,089,437	118,086	167,475,872	1,138	1,650,607	1,587,069	245,517	17,000	
Totaux pour 1892.	4,729,940	24,514	25,885,534	107,409	154,709,077	1,046	1,650,021	1,580,727	268,132	14,000	
Augmentation, a; diminution, d.	a 426,068	a 1,905	a 2,203,903	a 10,677	a 12,766,795	a 92	a 586	d 43,638	a 82,885	a 3,000	
<i>Compagnies britanniques.</i>											
British Empire.	215,579	317	654,433	3,015	5,896,858	29	87,042	62,737	42,805	Aucune.	31 déc. 1893.
Commercial Union.	18,537	5	21,000	301	593,564	4	10,968	10,327	641	Aucune.	31 do
*Edinburgh.	8,918	Aucune.	Aucune.	126	353,935	8	42,773	55,648	Aucune.	Aucune.	31 do
*Life Association of Scotland.	45,552	Aucune.	Aucune.	1,089	1,816,643	23	41,422	73,701	15,739	Aucune.	9 avril 1893.
Liverpool and London and Globe.	8,177	4,000	4,000	154	263,293	4	9,193	9,193	Aucune.	Aucune.	31 déc. 1893.
*London and Lancashire.	213,108	497	823,000	4,117	6,290,273	74	137,437	113,085	42,658	Aucune.	31 do
*North Assurance.	629	Aucune.	Aucune.	5	21,769	Aucune.	Aucune.	Aucune.	Aucune.	Aucune.	31 do
*Relliance.	36,291	2	4,621	574	1,414,744	29	73,526	67,253	13,915	Aucune.	30 nov. 1893.
Royal.	8,470	Aucune.	Aucune.	209	265,720	4	4,673	4,673	Aucune.	Aucune.	31 déc. 1893.
*Scottish Amicable.	22,772	Aucune.	Aucune.	362	934,779	10	23,446	29,685	3,373	Aucune.	31 do
*Scottish Provident.	6,618	Aucune.	Aucune.	123	306,430	1	864	487	864	Aucune.	31 do
Totaux pour 1893.	2,411,000	759	1,459,000	6,428	14,036,656	73	216,262	187,900	44,872	Aucune.	15 nov. 1893.
Totaux pour 1892.	1,588,816	1,613	2,967,855	16,759	33,692,706	286	672,419	630,902	178,574	Aucune.	31 déc. 1893.
Augmentation, a; diminution, d.	d 15,275	d 126	d 687,358	a 290	d 148,822	d 22	a 5,348	a 33,202	a 47,207	Aucune.	
<i>Compagnies américaines.</i>											
Ætna, sur la vie.	608,576	382	623,513	12,813	16,608,155	462	539,304	531,530	21,968	10,000	31 déc. 1893.
*Connecticut Mutual.	46,006	Aucune.	Aucune.	1,061	2,028,163	44	67,531	67,531	Aucune.	Aucune.	31 do
Equitable	750,818	1,177	2,972,025	9,371	20,947,848	105	246,923	258,111	21,556	Aucune.	31 do
Germania.	29,946	7	87,800	244	616,995	Aucune.	Aucune.	2,000	Aucune.	Aucune.	31 do
Metropolitan (Générales.)	65,980	47	6,624	78	144,265	1	1,000	1,000	209	112	31 do
Mutual, sur la vie.	697,841	5,143	694,187	14,058	1,648,933	317	26,083	26,083	30,000	Aucune.	31 do
*National, sur la vie	9,296	1,061	2,163,336	6,514	15,632,254	62	239,952	239,952	429	Aucune.	30 do
New York.	780,634	3,226	3,000,000	15,533	16,181,822	8	4,903	4,758	54,748	Aucune.	30 do
*North-Western.	17,823	Aucune.	5,061,500	10,265	20,730,795	92	242,543	212,522	54,748	Aucune.	31 do
*Phoenix Mutual, sur la vie.	25,405	Aucune.	Aucune.	969	1,932,693	30	28,860	34,083	1,474	Aucune.	31 do
Provident Savings.	78,080	486	845,000	1,168	2,657,000	74	53,441	58,350	2,201	Aucune.	31 do
Travelers	127,139	271	755,800	2,932	5,022,940	7	20,979	23,979	2,201	Aucune.	31 do
Union Mutual.	122,222	279	448,900	2,836	4,796,194	71	86,515	73,314	12,500	Aucune.	31 do
United States.	52,779	218	497,370	940	1,928,195	8	9,110	19,110	16,303	2,000	31 do
Totaux pour 1893.	3,403,230	12,247	14,145,555	63,879	94,602,966	1,338	1,652,356	1,634,613	162,990	12,112	
Totaux pour 1892.	3,251,598	12,801	15,409,206	60,570	90,708,482	1,270	1,767,858	1,847,155	105,279	2,396	
Augmentation, a; diminution, d.	a 151,632	d 554	d 1,263,711	a 3,309	a 3,894,484	a 69	d 115,502	d 212,542	a 57,711	a 9,716	
RÉCAPITULATION.											
Compagnies canadiennes.	5,156,008	26,419	28,089,437	118,086	167,475,872	1,138	1,650,607	1,587,069	245,517	17,000	
do britanniques.	1,073,541	1,613	2,967,855	16,759	33,543,884	266	672,419	630,902	178,574	Aucune.	
do américaines.	3,403,230	12,247	14,145,555	63,879	94,602,966	1,339	1,652,356	1,634,613	162,990	12,112	
Grands totaux pour 1893.	9,632,779	40,279	45,202,847	198,724	397,622,722	2,745	3,975,382	3,802,584	587,081	29,112	
Grands totaux pour 1892.	9,070,354	39,054	44,620,013	184,444	279,110,265	2,604	4,084,950	4,025,582	399,775	16,396	
Augmentation, a; diminution, d.	a 562,425	a 1,225	a 582,834	a 14,276	a 16,512,457	a 139	d 109,568	d 222,998	a 187,303	a 12,716	

* Ces compagnies ont cessé de faire des opérations au Canada.
 † Ces chiffres sont nets, les réassurances ayant été déduites.
 ‡ Jugement dans la cause intentée au sujet de cette réclamation a été donné en faveur de la compagnie.

AUGMENTATION ou diminution des opérations d'assurances sur la vie au Canada, pour 1893, comparée à 1892.

COMPAGNIES CANADIENNES.

Augmentation (a)—Diminution, (d)	Primes de l'année.	Nombre de nouvelles polices.	Chiffre des nouvelles polices.	Nombre des polices en vigueur à la date du rapport,	Chiffre des polices en vigueur.	Nombre de polices échues.	Chiffre des polices échues.	Réclamations payées.
	\$		\$		\$		\$	\$
Canada, sur la vie.	a 58,294	a 115	d 580,350	a 940	a 2,067,209	a 28	d 94,480	d 69,856
Confédération.	a 79,526	a 115	a 259,650	a 1,198	a 1,859,779	a	a 86,283	a 69,981
Dominion, sur la vie.	a 8,105	a 10	a 15,250	a 293	a 38,041	a 2	a 2,000	a 3,000
Dominion Safety Fund.	d 1,882	a 19	a 3,000	a 163	a 188,000	a 6	a 3,468	d 1,959
Fédérale.	a 44,681	a 173	a 115,638	a 384	a 140,442	a 21	a 6,021	d 14,552
Great West.	a 35,089	a 390	a 879,690	a 600	a 1,269,300	a 1	a 1,000	a 1,000
London sur la vie. {	a 13,383	d 8	a 4,250	a 2,985	a 224,993	a 1	a 1,159	a 8,360
{Générales.	a 35,456	d 419	a 27,808	a 482	a 617,346	a 2	a 18,700	a 602
{Industrielles.	a 28,073	a 345	a 184,562	a 1,018	a 1,184,197	a 18	a 33,752	d 92,682
Des Manufacturiers, sur la vie. {	a 9,129	d 50	a 129,250	a 1,051	a 1,624,912	a 2	a 380	a 130
{Générales.	a 108,091	a 942	a 1,051,606	a 1,829	a 2,921,992	a 12	a 13,632	a 8,227
{Industrielles.	a 8,273	a 154	a 191,800	a 674	a 724,444	a 22	a 67,007	a 48,487
Mutuelle de l'Ontario.	a 426,068	a 1,905	a 2,503,903	a 10,677	a 12,766,795	a 92	a 586	d 43,658
Soleil.								
Tempérance et générale.								
Total, augmentation ou diminution.								

COMPAGNIES BRITANNIQUES.

British Empire.	d 7,778	a 156	d 195,567	a 8	a 32,747	a 4	a 39,674	a 21,369
Commercial Union.	a 1,808	a 3	a 13,000	a 5	a 51,629	a 4	a 36,153	a 39,228
Liverpool and London and Globe.	a 130	a 2	a 4,000	a 5	a 10,701	a 5	a 5,917	a 5,917
London and Lancashire.	a 2,082	d 129	d 346,700	a 37	a 194,170	a 2	a 18,567	a 2,674
North British.	d 1,684	a 3	a 53,379	a 32	a 75,248	a 6	a 488	d 7,330
Royal.	d 2,899	a 169	d 47,517	a 21	a 44,348	a 1	a 2,941	a 10,696
Standard.	d 3,774	a 6	d 31,195	a 370	a 366,976	a 1	a 8,518	a 864
Star.	d 601.	a 6	d 31,195	a 6	a 15,417	a 1	a 4,637	d 4,637
Total, augmentation ou diminution.	d 15,782	d 126	d 687,358	a 343	a 8,210	a 2	a 29,433	d 11,403

COMPAGNIES AMÉRICAINES.

Ébna, sur la vie.	d 24,959	d 118	d 139,345	a 358	d 447,194	d 13	d 55,596	d 68,869
Equitable.	a 47,281	a 16	a 496,684	a 633	a 1,618,776	a 3	d 10,333	a 5,885
Germania.	d 1,662	a 89	d 284,700	a 52	d 176,333	a 2	a 3,200	a 800
Metropolitan.	a 4,219	a 7	a 6,624	a 20	a 37,915	a 1	a 904	a 904
{Générales.	a 67,470	a 112	a 133,633	a 1,487	a 442,819	a 57	a 6,957	a 6,957
{Industrielles.	a 71,054	a 19	a 83,679	a 586	a 798,562	a 10	a 81,309	a 78,392
New-York.	a 10,187	a 43	a 125,950	a 1,040	a 1,584,049	a 14	a 121,342	a 202,774
Provident Savings.	d 5,084	a 49	a 38,808	a 19	a 199,762	a 3	a 3,021	a 20,979
Travelers.	d 2,920	a 353	d 124,740	a 64	a 126,033	a 10	a 28,960	a 46,611
Union Mutual.	d 8,232	a 554	d 1,367,280	a 81	a 369,740	a 4	a 4,110	a 1,243
United States.								
Total, augmentation ou diminution.	a 157,404	d 554	d 1,263,711	a 3,491	a 4,080,819	a 42	d 101,369	d 202,565

RÉCAPITULATION.

Compagnies canadiennes.	a 426,068	a 1,905	a 2,503,903	a 10,677	a 12,766,795	a 92	a 586	d 43,658
do britanniques.	d 15,782	d 126	d 687,358	a 343	a 8,210	a 2	a 29,433	d 11,403
do américaines.	a 157,404	a 554	d 1,263,711	a 3,491	a 4,080,819	a 42	d 101,369	d 202,565
Total, augmentation ou diminution.	a 587,690	a 1,225	a 589,834	a 14,511	a 16,855,824	a 136	d 71,350	d 257,626

RELEVÉ des opérations d'assurances sur la vie par des compagnies canadiennes qui font des affaires en dehors de la Confédération, pour 1893.

COMPAGNIES D'ASSURANCES SUR LA VIE, CANADA.

	Primes de l'année.	Nombre de nouvelles polices.	Chiffre des nouvelles polices.	Nombre des polices en vigueur à la date du rapport.	Chiffre net des polices en vigueur.	Nombre de polices échues.	Chiffre net des polices échues.	Réclamations payées.	Réclamations non réglées.		Date du rapport.
									Non contestées.	Contestées.	
	\$		\$		\$		\$	\$	\$		
Au Canada.....	1,694,856	2,011	4,044,200	27,938	59,085,415	342	730,480	700,434	104,612	11,000	} 31 déc. 1893.
Dans d'autres pays.....	105,234	433	1,488,550	1,102	3,345,523	29	41,983	25,453	16,500	Aucune.	
Total.....	1,799,590	2,444	5,532,750	29,040	62,430,938	371	772,463	725,887	121,112	11,000	

COMPAGNIE D'ASSURANCES SUR LA VIE "LE SOLEIL."

Au Canada.....	871,165	3,419	5,493,109	14,673	22,182,850	133	226,837	199,935	37,812	1,000	} 30 déc. 1893.
Dans d'autres pays.....	205,487	761	1,567,215	2,459	5,590,357	26	62,637	66,203	11,321	Aucune.	
Total.....	1,076,652	4,180	7,060,324	17,132	27,773,207	159	289,474	266,138	49,133	1,000	

COMPAGNIE D'ASSURANCES "NORTH AMERICAN," SUR LA VIE.

Au Canada.....	390,439	1,855	2,526,362	8,432	12,555,501	46	67,408	66,728	6,750	1,000	} 30 déc. 1893.
Dans d'autres pays.....	7,940	9	17,000	100	294,750	Aucune.	Aucune.	Aucune.	Aucune.	Aucune.	
Total.....	398,379	1,864	2,543,362	8,532	12,780,251	46	67,408	66,728	6,750	1,000	

COMPAGNIE D'ASSURANCES SUR LA VIE, DES MANUFACTURIERS.

Au Canada.....	247,698	1,449	2,293,210	5,474	8,124,022	26	42,300	42,458	8,000	2,000	} 31 déc. 1893.
Dans d'autres pays.....	1,389	50	97,500	50	97,500	Aucune.	Aucune.	Aucune.	Aucune.	Aucune.	
Total.....	249,087	1,499	2,390,710	5,524	8,221,522	26	42,300	42,458	8,000	2,000	

AUGMENTATION ou diminution des opérations sur la vie faites en dehors du Canada par des compagnies canadiennes en 1898, comparées à 1892.

COMPAGNIES D'ASSURANCES SUR LA VIE, CANADA.

Augmentation (a).—Diminution (z).	Primes de l'année.	Nombre de nouvelles polices.	Chiffre des nouvelles polices.	Nombre des polices en vigueur à la date du rapport.	Chiffre net des polices en vigueur.	Nombre de polices échues.	Chiffre net des polices échues.	Réclamations payées.
	\$		\$		\$		\$	\$
Au Canada.	a 58,294	a 115	d 580,350	a 940	a 2,067,209	a 23	d 94,480	d 69,856
Dans d'autres pays.	a 32,298	a 210	d 638,100	a 328	a 1,309,450	a 23	a 29,483	a 19,953
Total.	a 90,592	a 325	a 57,750	a 1,268	a 3,376,659	a 23	d 64,997	d 56,903

COMPAGNIE D'ASSURANCES SUR LA VIE "LE SOLEIL."

Au Canada.	a 108,091	a 942	a 1,051,606	a 1,829	a 2,921,992	a 22	a 67,067	a 48,487
Dans d'autres pays.	a 8,141	a 211	d 364,932	a 585	a 976,718	a 7	a 29,865	a 34,325
Total.	a 116,232	a 1,153	a 686,674	a 2,414	a 3,898,710	a 29	a 96,932	a 82,812

COMPAGNIE D'ASSURANCES SUR LA VIE "NORTH AMERICAN"

Au Canada.	a 28,073	a 345	a 184,562	a 1,009	a 1,182,612	d 16	d 33,372	d 32,532
Dans d'autres pays.	a 1,444	a 2	d 1,500	a 4	a 6,000	d 1	d 2,000	d 2,000
Total.	a 29,517	a 347	a 183,062	a 1,013	a 1,188,612	d 17	d 35,372	d 34,532

COMPAGNIE D'ASSURANCES DES MANUFACTURIERS, SUR LA VIE.

Au Canada.	a 35,456	a 119	a 285,960	a 482	a 617,846	d 2	d 18,700	d 9,174
Dans d'autres pays.	a 1,389	a 50	a 97,500	a 50	a 97,500
Total.	a 36,845	a 169	a 283,460	a 532	a 714,846	d 2	d 18,700	d 9,174

COMPAGNIES canadiennes d'assurances sur la vie—Actif, 1893.

Compagnies.	Biens-fonds.	Prêts sur biens-fonds.	Prêts sur garanties collatérales.	Prêts en argent et obligations de primes sur polices en vigueur.	Bons, effets et débiteures.	Argent en caisse et en banques.	Soldes des agences et effets à recevoir.	Intérêt et loyers dus et acquis.	Primes échues et remises.	Actif supplémentaire.	Total de l'actif.
											\$ c.
Canada, sur la vie	1,043,981 49	3,906,366 38	2,545,480 41	1,473,723 39	4,672,512 03	687 18	Aucun.	289,297 10	372,203 38	9,392 10	14,313,643 46
Confédération.	997,156 82	2,166,298 86	124,754 13	405,253 72	459,198 31	87,933 29	3,508 46	103,733 90	157,849 46	14,446 09	4,520,133 04
Dominion, sur la vie.	Aucun.	53,150 00	Aucun.	265 00	71,347 81	909 25	1,229 42	2,458 24	9,623 60	500 00	139,463 32
Dominion Safety Fund.	Aucun.	Aucun.	4,750 00	Aucun.	65,386 75	5,838 40	1,831 70	1,001 46	Aucun.	400 00	79,168 31
St-Fédérale.	20,000 00	62,050 00	1,250 00	82,339 14	78,449 51	37,284 36	13,137 93	4,840 22	78,272 29	1,474 85	379,098 30
Grand-Ouest.	Aucun.	47,700 00	Aucun.	Aucun.	58,520 00	4,484 39	5,033 58	691 66	18,213 29	2,530 40	137,173 32
London, sur la vie.	Aucun.	192,055 18	18,897 23	21,081 50	147,195 07	3,513 24	Aucun.	10,125 65	9,795 05	Aucun.	402,662 85
Manufacturiers, sur la vie.	Aucun.	393,664 46	Aucun.	8,708 22	114,736 26	58,908 28	11,351 56	9,465 20	65,504 00	11,400 61	673,738 59
Américaine du Nord.	109,177 66	936,787 98	320,666 69	57,181 31	90,054 21	36,987 90	122 30	26,804 66	84,717 49	31,540 19	1,694,040 34
Mutuelle de l'Ontario.	7,500 00	1,410,448 21	Aucun.	367,935 69	572,499 79	14,022 04	1,082 20	89,005 33	108,327 59	Aucun.	2,570,820 85
Soleil.	256,023 67	2,517,638 12	61,700 00	227,785 17	589,630 72	21,232 04	6,266 97	97,627 71	222,296 33	1,576 17	4,001,776 90
Tempérance et générale.	Aucun.	45,382 00	Aucun.	8,505 96	184,816 73	12,570 18	4,105 38	3,974 35	38,112 73	955 00	298,422 33
Total.	2,433,839 64	11,731,541 14	3,077,498 46	2,652,779 10	7,104,297 12	284,370 55	47,669 50	639,025 48	1,164,915 21	74,215 41	23,210,151 01

Ministère des Finances—Relevé des compagnies d'Assurances.

COMPAGNIES canadiennes d'assurances sur la vie—Passif, etc., 1893.

Compagnies.	Réclamations non réglées.	Réserve nette des réassurances.	Divers.	Total du passif, y compris la réserve, mais non le capital.	Excédent de l'actif sur le passif, non compris le capital.	Capital versé.	Excédent de l'actif sur le passif et le capital.
	\$ cts.	\$ cts.	\$ cts.	\$ cts.	\$ cts.	\$ cts.	\$ cts.
Canada, sur la vie.....	132,112 00	11,805,596 69	66,060 74	12,003,769 43	2,309,874 03	125,000 00	2,184,874 03
Confédération	33,061 85	4,001,198 00	91,408 87	4,125,663 72	394,469 32	100,000 00	294,469 32
Dominion, sur la vie.	Aucune.	69,817 81	600 00	70,417 81	69,065 51	64,400 00	4,665 51
Dominion Safety Fund.....	4,000 00	*10,855 62	662 26	15,517 88	63,640 43	29,172 00	34,468 43
Fédérale	23,133 34	270,626 70	1,000 00	294,760 04	84,338 26	80,197 00	4,141 26
Grand-Ouest.....	Aucune.	54,720 00	Aucun.	54,720 00	82,453 32	100,000 00
London, sur la vie	5,164 16	337,552 04	4,841 90	347,558 10	55,104 75	33,750 00	21,354 75
Manufacturiers, sur la vie	10,000 00	493,090 12	6,610 94	509,701 06	194,037 53	127,320 00	36,717 53
Américaine du Nord	7,750 00	1,319,510 00	9,718 08	1,336,978 08	357,062 26	+ 60,000 00	297,062 26
Mutuelle de l'Ontario.....	21,983 67	2,330,981 93	2,302 47	2,355,268 07	215,552 78	Aucun.	215,552 78
Soleil.....	50,132 92	3,533,264 57	67,283 76	3,650,681 25	351,095 65	62,500 00	288,595 65
Tempérance et générale.....	3,000 00	282,317 04	2,042 92	297,359 96	61,062 37	+ 60,000 00	1,062 37
Total	290,337 94	24,459,530 52	252,526 94	25,002,395 40	4,207,756 21	842,339 00	3,365,417 21

* Y compris \$6,554 41 du fonds de garantie.

+ Le capital de ces compagnies est un capital de garantie, sujet à être payé à même l'excédent.

TABLEAU indiquant l'actif au Canada des compagnies britanniques faisant des opérations d'assurance sur la vie au Canada, pour l'année 1893.

Compagnies.	Commencement des opérations au Canada.	Biens-fonds.	Prêts sur biens-fonds.	Prêts sur garanties collatérales.	Prêts en argent et obligations de primes sur polices en vigueur.	Bons, effets et débiteures.	Argent en caisse et en banques on déposé au crédit de à recevoir. l'Etat.	Soldes des agences et effets à recevoir.	Intérêts et loyers dus et acquis.	Primes échues et remises.	Actif supplémentaire.	Total de l'actif.
		\$ cts.	\$ cts.	\$ cts.	\$ cts.	\$ cts.	\$ cts.	\$ cts.	\$ cts.	\$ cts.	\$ cts.	\$ cts.
<i>Compagnies britanniques.</i>												
British Empire.	7 fév. '83	140,000 00	1,454,387 65	Auc.	58,627 80	121,666 67	52,805 55	8,087 83	34,870 66	29,911 11	Auc.	1,880,387 27
Commercial Union	11 sept. '63	Aucun.	60,833 33	Auc.	18,015 47	146,584 36	3,590 54	Aucun.	453 33	5,873 62	Auc.	235,350 65
Edinburgh, sur la vie	1857	Aucun.	Aucun.	Auc.	14,497 81	161,666 67	2,926 02	Aucun.	406 21	884 81	Auc.	180,381 52
Life Association of Scotland	— sept. '57	Aucun.	224,984 37	Auc.	102,843 47	154,760 00	15,628 42	Aucun.	7,286 83	19,707 03	Auc.	525,210 12
& Laverpool, and London and Globe.	4 juin '51
London & Lancashire	1863	Aucun.	361,089 56	Auc.	63,432 05	961,773 61	34,616 29	414 50	13,801 64	69,924 59	526 30	1,511,578 54
*London Assurance.	1er mars '62
*North British.	1862
Reliance	1er août '68	Aucun.	Aucun.	Auc.	1,100 00	110,277 00	7,856 92	Aucun.	Aucun.	Aucun.	Auc.	119,233 92
*Royal.	1851	Aucun.
Scottish Amicable.	1846	Aucun.	Aucun.	Auc.	18,614 23	176,336 12	None.	Aucun.	267 67	70 83	Auc.	194,288 85
Scottish Provident	Aucun.	Aucun.	Auc.	10,128 63	2,137,550 59	None.	Aucun.	32,397 56	318 57	Auc.	2,180,395 35
Standard	1847	355,000 00	2,232,295 60	Auc.	287,002 55	5,528,396 20	142,980 57	Aucun.	Aucun.	88,508 36	Auc.	8,634,183 28
Star	6 nov. '68	Aucun.	1,438,964 90	Auc.	14,578 08	146,000 00	32,991 26	2,903 81	21,889 83	Aucun.	Auc.	1,657,327 88
Totaux	495,000 00	5,752,555 41	Auc.	588,840 09	9,644,011 22	293,395 57	11,406 14	117,373 73	215,198 92	526 30	17,118,397 38

* Ces compagnies font aussi des opérations d'assurance contre l'incendie. Pour le total de leur actif et passif au Canada, voir pages xc et xcii.

Ministère des Finances—Relevé des compagnies d'Assurances.

TABLEAU indiquant l'actif au Canada des compagnies américaines faisant des opérations d'assurance sur la vie au Canada, pour l'année 1893.

Compagnies.	Commencement des opérations au Canada.	Biens-fonds.	Prêts sur biens-fonds.	Prêts sur garanties collatérales.	Prêts en argent et obligations de primes sur polices en vigueur.	Bons, effets et débiteures.	Argent en caisse et en banques ou déposé au crédit de l'Etat.	Soldes des agences et effets à recevoir.	Intérêts et loyers dus et acquis.	Primes échues et remises.	Actif supplémentaire.	Total de l'actif.
		\$ cts.	\$ cts.	\$ cts.	\$ cts.	\$ cts.	\$ cts.	\$ cts.	\$ cts.	\$ cts.	\$ cts.	\$ cts.
<i>Compagnies américaines.</i>												
Ætna, sur la vie.....	1850.....	Aucun.	Aucun.	Aucun.	206,945 80	3,712,460 27	Aucun.	Aucun.	Aucun.	33,638 56	Auc.	3,953,044 63
Connecticut Mutual..	15 juin '46	Aucun.	Aucun.	Aucun.	Aucun.	100,000 00	Aucun.	Aucun.	Aucun.	Aucun.	Auc.	100,000 00
Equitable	— oct. '68	Aucun.	Aucun.	Aucun.	Aucun.	3,329,519 00	Aucun.	Aucun.	Aucun.	72,900 00	Auc.	3,402,419 00
Germania.....	— nov. '87	Aucun.	Aucun.	Aucun.	Aucun.	76,000 00	Aucun.	Aucun.	Aucun.	4,857 27	Auc.	80,857 27
Metropolitan.....	— do '72	Aucun.	Aucun.	Aucun.	2,877 30	123,600 00	Aucun.	Aucun.	Aucun.	351 65	Auc.	123,828 95
Mutual, sur la vie....	1er sept. '85	Aucun.	Aucun.	Aucun.	Aucun.	2,134,101 13	Aucun.	Aucun.	Aucun.	71,915 16	Auc.	2,206,016 29
National, sur la vie...	11 juin '76	Aucun.	Aucun.	Aucun.	Aucun.	Aucun.	110,000 00	Aucun.	Aucun.	201 49	Auc.	110,201 49
New York.....	Vers 1868...	503,540 52	575,000 00	Aucun.	68,083 26	1,885,323 85	148,016 36	Aucun.	26,806 09	137,890 19	Auc.	3,344,060 27
North-western . . .	— nov. '71	Aucun.	Aucun.	Aucun.	Aucun.	112,829 00	Aucun.	Aucun.	Aucun.	957 73	Auc.	113,786 73
Phoenix Mutual . . .	— oct. '66	Aucun.	Aucun.	Aucun.	Aucun.	135,547 00	Aucun.	Aucun.	Aucun.	1,699 53	Auc.	137,246 53
Provident Savings . . .	— mars '89	Aucun.	Aucun.	Aucun.	Aucun.	58,342 50	Aucun.	Aucun.	Aucun.	8,633 06	Auc.	66,975 56
Travelers'	1er juill. '65	2,400 00	Aucun.	4,000 00	82,035 00	846,072 84	Aucun.	Aucun.	Aucun.	34,324 78	Auc.	968,832 62
Union Mutual.....	17 do '48	Aucun.	Aucun.	Aucun.	13,093 21	520,996 32	15,934 84	1,370 53	2,325 91	25,270 00	Auc.	579,556 61
United States.....	Aucun.	Aucun.	Aucun.	Aucun.	131,688 00	Aucun.	Aucun.	Aucun.	15,518 87	565 80	147,206 87
Totaux	505,940 52	575,000 00	4,000 00	373,034 57	13,166,479 91	273,951 20	1,370 53	29,132 00	408,158 29	565 80	15,387,632 82

TABLEAU indiquant le passif au Canada des compagnies britanniques et américaines faisant des opérations d'assurances sur la vie au Canada, pour l'année 1893.

	Réclama- tions non régées.	Réserve nette des réassurances.	Divers.	Total du passif, y compris la réserve.	(e) Excédent de l'actif sur le passif. — (d) Diminution.
	\$ cts.	\$ cts.	\$ cts.	\$ cts.	\$ cts.
<i>Compagnies britanniques.</i>					
British Empire.....	42,805 00	884,413 94	Aucune.	927,218 94	e 953,138 33
Commercial Union.....	640 70	227,239 26	Aucune.	227,879 96	e 7,470 69
Edimbourg.....	Aucune.	182,806 72	Aucune.	182,806 72	d 2,425 20
Life Association of Scotland... *Liverpool and London and Globe.....	15,739 20 Aucune.	1,078,761 65 105,000 00	Aucune. Aucune.	1,094,500 85 105,000 00	d 569,290 73
London and Lancashire.....	42,558 33	1,210,000 00	2,329 16	1,254,887 49	e 256,691 05
*London Assurance.....	Aucune.	8,919 46	Aucune.	8,919 46
*North British.....	13,915 47	600,000 00	1,433 32	615,348 79
Reliance.....	Aucune.	100,000 00	Aucune.	100,000 00	e 19,233 92
*Royal.....	3,972 66	390,908 76	Aucune.	394,881 42
Scottish Amicable.....	864 44	119,720 00	Aucune.	120,584 44	e 73,704 41
Scottish Provident.....	13,206 67	84,585 95	Aucune.	97,792 62	e 2,082,602 73
Standard.....	44,872 00	3,386,123 00	Aucune.	3,430,995 90	e 5,203,188 28
Star.....	Aucune.	155,000 00	Aucune.	155,000 00	e 1,502,327 88
Totaux.....	178,574 47	8,533,478 74	3,762 48	8,715,815 69
<i>Compagnies américaines.</i>					
Ætna, sur la vie.....	31,968 00	4,966,628 40	6,841 88	5,005,438 28	d 1,052,393 65
Connecticut Mutual.....	Aucune.	900,000 00	Aucune.	900,000 00	d 800,000 00
Equitable.....	21,556 00	3,010,000 00	2,050 00	3,033,606 00	e 368,813 00
Germania.....	Aucune.	80,946 00	Aucune.	80,946 00	d 88 73
Metropolitan.....	321 25	88,779 00	2,286 95	91,387 20	e 35,441 75
Mutual, sur la vie.....	30,000 00	2,250,685 00	Aucune.	2,280,685 00	d 74,668 71
National, sur la vie.....	429 00	74,080 26	Aucune.	74,509 26	e 35,692 23
New-York.....	54,747 71	2,997,937 00	Aucune.	3,052,684 71	e 291,975 56
North-western.....	1,474 00	122,838 00	Aucune.	124,312 00	d 10,525 27
Phoenix Mutual, sur la vie.....	2,201 00	400,000 00	Aucune.	402,201 00	d 264,954 47
Provident Savings.....	Aucune.	20,000 00	Aucune.	20,000 00	e 46,975 56
Travelers'.....	12,500 00	1,143,122 00	Aucune.	1,155,622 00	d 186,789 38
Union Mutual.....	18,904 81	781,223 00	405 76	800,533 57	d 220,976 96
United States.....	1,000 00	125,249 00	Aucune.	126,249 00	e 20,957 87
Totaux.....	175,101 77	16,961,487 66	11,584 59	17,148,174 02	d 1,810,541 20

* Ces compagnies font aussi des opérations d'assurances contre l'incendie ; pour le total de leur actif et passif au Canada, voir pages xc et xcii.

Ministère des Finances—Relevé des compagnies d'Assurances.

TABLEAU indiquant le revenu des compagnies canadiennes faisant des opérations d'assurances sur la vie, et le revenu au Canada des compagnies britanniques et américaines faisant les mêmes opérations.

REVENU (EN ARGENT) 1893.

	Revenu net des primes.	Considération pour rentes viagères.	Intérêt et dividendes sur actions, etc.	Divers.	Total.
	\$ cts.	\$ cts.	\$ cts.	\$ cts.	\$ cts.
<i>Compagnies canadiennes.</i>					
Canada, sur la vie.....	1,799,590 22	Aucune.	648,453 16	19,540 76	2,462,584 14
Confédération.....	788,621 29	7,883 75	174,976 17	10,918 69	982,399 90
Dominion, sur la vie.....	38,295 82	Aucune.	5,348 54	2 35	43,646 71
Dominion Safety Fund.....	32,886 07	Aucune.	3,115 77	Aucun.	36,001 84
Fédérale.....	286,377 29	Aucune.	14,723 04	Aucun.	301,100 33
Grand-Ouest.....	50,422 29	Aucune.	5,628 81	Aucun.	56,051 10
London, sur la vie.....	118,852 21	Aucune.	18,391 06	Aucun.	137,243 27
Des Manufacturiers, sur la vie	249,086 90	Aucune.	25,281 97	Aucun.	274,368 87
North American.....	385,672 41	12,707 07	74,887 32	Aucun.	473,266 80
Mutuelle de l'Ontario.....	512,517 80	Aucune.	113,690 87	Aucun.	626,208 67
Soleil.....	1,058,722 15	17,930 00	152,511 66	8,399 98	1,237,563 79
Tempérance et générale.....	116,493 64	Aucune.	10,160 58	Aucun.	126,654 22
Totaux.....	5,437,538 09	38,520 82	1,242,168 95	38,861 78	6,757,089 64
<i>Compagnies britanniques.</i>					
British Empire.....	215,572 30	Aucune.	75,423 87	3,299 16	294,295 33
Commercial Union.....	18,537 17	Aucune.	3,757 95	Aucun.	22,295 12
Edimbourg.....	8,517 91	Aucune.	715 06	Aucun.	9,232 97
Life Association of Scotland.	45,552 41	Aucune.	15,606 28	Aucun.	61,158 69
Liverpool & London & Globe	8,176 89	Aucune.	Aucun.	Aucun.	8,176 89
London and Lancashire.....	213,108 01	Aucune.	67,516 64	123 16	280,747 81
London Assurance.....	628 68	Aucune.	Aucun.	Aucun.	628 68
North British.....	36,291 36	Aucune.	Aucun.	Aucun.	36,291 36
Reliance.....	8,470 21	Aucune.	209 02	Aucun.	8,679 22
Royal.....	22,772 88	Aucune.	1,503 57	Aucun.	24,276 45
Scottish Amicable.....	6,618 42	Aucune.	806 59	Aucun.	7,425 01
Scottish Provident.....	2,411 07	Aucune.	91,371 12	Aucun.	93,782 19
Standard.....	465,208 69	5,000 00	369,916 81	13,129 59	854,255 09
Star.....	15,676 65	Aucune.	Aucun.	Aucun.	15,676 65
Totaux.....	1,068,542 65	5,000 00	626,826 90	16,551 91	1,716,921 46
<i>Compagnies américaines.</i>					
Ætna, sur la vie.....	608,576 18	Aucune.	7,127 44	Aucun.	615,703 62
Connecticut Mutual.....	46,006 13	Aucune.	Aucun.	Aucun.	46,006 13
Equitable.....	750,817 91	Aucune.	102,155 00	Aucun.	852,972 91
Germania.....	29,945 99	Aucune.	2,500 00	Aucun.	32,445 99
Metropolitan.....	63,980 02	Aucune.	4,059 30	Aucun.	68,039 32
Mutual, sur la vie.....	683,341 08	14,500 00	82,015 43	Aucun.	779,856 51
Nationale, sur la vie.....	2,295 76	Aucune.	Aucun.	Aucun.	2,295 76
New York.....	780,263 87	Aucune.	107,486 13	31,417 07	919,167 07
North-Western.....	17,823 45	Aucune.	Aucun.	Aucun.	17,823 45
Phœnix Mutual, sur la vie...	25,400 11	Aucune.	5,307 97	Aucun.	30,708 08
Provident Savings.....	73,090 32	Aucune.	2,315 00	Aucun.	80,405 32
Travelers'.....	127,189 40	Aucune.	41,665 28	125 00	168,979 68
Union Mutual.....	122,222 18	Aucune.	31,292 09	Aucun.	153,514 27
United States.....	52,779 24	Aucune.	Aucun.	Aucun.	52,779 24
Totaux.....	3,388,731 64	14,500 00	385,923 64	31,542 07	3,820,697 35

TABLEAU indiquant les dépenses des compagnies canadiennes faisant des opérations d'assurances sur la vie, et les dépenses au Canada des compagnies britanniques et américaines faisant les mêmes opérations.

DÉPENSES (EN ARGENT) 1893.

	Paiements aux porteurs de polices.	Dépenses générales.	Dividendes aux actionnaires.	Total des dépenses.	e Excédent du revenu sur les dépenses. — d Diminution.
	\$ cts.	\$ cts.	\$ cts.	\$ cts.	\$ cts.
<i>Compagnies canadiennes:</i>					
Canada, sur la vie.	998,930 73	329,975 22	25,000 00	1,353,905 95	e 1,108,678 19
Confédération.	380,715 78	187,986 77	15,256 82	583,959 37	e 398,440 53
Dominion, sur la vie.	2,000 00	15,462 47	Aucun.	17,462 47	e 26,184 24
Dominion Safety Fund.	23,089 46	4,493 98	Aucun.	27,583 44	e 8,418 40
Fédérale.	125,749 15	88,081 55	Aucun.	213,830 70	e 87,269 63
Great West.	1,041 66	42,824 69	Aucun.	43,866 35	e 12,184 75
London, sur la vie.	31,264 88	44,327 03	2,362 50	77,954 41	e 59,288 86
Des Manufacturiers, sur la vie	47,820 88	95,954 59	Aucun.	143,775 47	e 130,593 40
Amérique du Nord.	80,665 53	120,944 26	6,000 00	207,609 79	e 265,657 01
Ontario Mutual.	212,828 37	117,780 54	Aucun.	330,608 90	e 295,599 77
Soleil.	334,986 86	336,076 83	9,375 00	680,438 69	e 557,125 10
Tempérance et générale.	26,609 41	48,235 67	Aucun.	74,845 08	e 51,809 14
Totaux.	2,265,702 71	1,432,143 59	57,994 32	3,755,840 62	e 3,001,249 02
<i>Compagnies britanniques.</i>					
British Empire.	73,367 65	42,560 82	115,928 47	e 178,366 86
Commercial Union.	20,612 65	2,107 22	22,719 87	d 424 75
Edimbourg, sur la vie.	63,877 88	876 12	64,754 00	d 55,521 03
Life Association of Scotland.	92,137 63	3,306 28	95,443 91	d 34,285 22
Liverpool & London & Globe.	13,227 65	283 86	13,511 51	d 5,334 62
London and Lancashire.	122,691 07	51,133 11	173,824 18	e 106,923 63
London Assurance.	761 87	3 23	765 10	d 136 42
North British.	68,741 67	4,377 38	73,119 05	d 36,827 69
Reliance.	5,103 25	435 49	5,538 74	e 3,140 48
Royal.	33,860 61	1,444 03	35,304 64	d 11,028 19
Scottish Amicable.	486 67	115 80	602 47	e 6,822 54
Scottish Provident.	8,481 63	Aucune.	8,481 63	e 85,300 56
Standard.	211,527 01	101,062 19	312,589 20	e 541,665 89
Star.	11,180 65	2,714 66	13,895 31	e 1,781 34
Totaux.	726,057 89	210,420 19	936,478 08	e 780,443 38
<i>Compagnies américaines.</i>					
Ætna, sur la vie.	687,770 87	60,119 11	747,889 98	d 132,186 36
Connecticut Mutual.	86,032 18	Aucune.	86,032 18	d 40,026 05
Equitable.	397,157 68	98,543 36	495,701 04	e 357,271 87
Germania.	4,695 32	7,545 34	12,240 66	e 20,265 33
Metropolitan.	40,894 10	22,550 34	63,444 44	e 4,594 88
Mutual, sur la vie.	256,322 51	124,171 96	380,494 47	e 399,362 04
National, sur la vie.	5,273 00	16 21	5,289 21	d 2,993 45
New York.	294,852 37	200,157 65	495,010 52	e 424,156 55
North Western.	42,326 99	19 50	42,346 49	d 24,523 04
Phoenix Mutual, sur la vie.	64,405 11	Aucune.	64,405 11	d 33,697 03
Provident Savings.	39,472 08	23,641 32	63,113 40	d 17,291 92
Travelers'.	113,876 91	21,708 81	135,585 72	e 33,393 96
Union Mutual.	88,891 97	21,048 44	109,940 41	e 43,573 86
United States.	19,551 82	18,285 87	37,837 69	e 14,941 55
Totaux.	2,141,523 41	597,807 91	2,739,331 32	e 1,081,366 03

Ministère des Finances—Relevé des compagnies d'Assurances.

PAIEMENTS AUX PORTEURS DE POLICES, 1893.

Compagnies.	Décès de l'assuré.	Dotations échues.	Payé aux rentiers viagers.	Payé pour rachat de polices.	Dividendes payés aux porteurs de polices.	Total payé aux porteurs de polices.	Revenu net des primes (y compris considération pour rentes viagères).
<i>Compagnies canadiennes.</i>	\$ cts.	\$ cts.	\$ cts.	\$ cts.	\$ cts.	\$ cts.	\$ cts.
Canada, sur la vie.	655,858 27	70,028 26	400 00	76,829 71	195,814 49	998,930 73	1,799,590 22
Confédération.	194,034 78	62,663 00	30541 75	29,616 74	63,859 51	380,715 78	796,505 04
Dominion, sur la vie.	2,000 00	Aucune.	Aucun.	Aucun.	Aucun.	2,000 00	38,295 82
Dominion Safety Fund.	22,508 86	Aucune.	Aucun.	Aucun.	580 60	23,089 46	32,886 07
Fédérale.	84,025 01	10,258 11	Aucun.	2,860 00	28,606 03	125,749 15	286,377 29
Great West.	1,000 00	Aucune.	Aucun.	41 66	Aucun.	1,041 66	50,422 29
London, sur la vie.	24,383 08	500 00	Aucun.	3,940 49	2,441 31	31,264 88	118,852 21
Des Manufact., sur la vie	42,458 45	Aucune.	Aucun.	5,362 43	Aucun.	47,820 88	249,086 90
Amérique du Nord.	54,862 93	11,864 76	2,196 74	8,816 20	2,924 90	80,665 53	398,379 48
Ontario Mutual.	84,333 33	23,890 00	Aucun.	40,704 05	63,900 99	212,828 37	512,517 80
Soleil.	236,507 59	29,629 94	2,185 28	50,110 66	16,553 39	334,986 86	1,076,652 15
Tempérance et générale.	17,917 55	Aucune.	Aucun.	8,691 86	Aucun.	26,609 41	116,493 64
Totaux.	1,419,889 85	208,834 07	35,323 77	226,973 80	374,681 22	2,265,702 71	5,476,058 91
<i>Comp. britanniques.</i>							
British Empire.	55,281 00	7,455 50	Aucun.	10,579 65	51 50	73,367 65	215,572 30
Commercial Union.	10,327 05	Aucune.	Aucun.	103 90	10,181 70	20,612 65	18,537 17
Edinburgh.	55,648 18	Aucune.	Aucun.	8,229 70	Aucun.	63,877 88	8,517 91
Life Association of Scotland	68,590 79	5,110 64	Aucun.	11,032 13	7,404 07	92,137 63	45,552 41
Liverpool and London and Globe	9,193 35	Aucune.	1,495 00	2,539 30	Aucun.	13,227 65	8,176 89
London and Lancashire	91,684 92	21,400 00	Aucun.	8,452 84	1,153 31	122,691 07	213,108 01
London Assurance.	Aucun.	Aucune.	Aucun.	761 87	Aucun.	761 87	628 68
North British.	67,254 59	Aucune.	Aucun.	1,225 77	261 31	68,741 67	36,291 36
Reliance	4,673 25	Aucune.	Aucun.	430 00	Aucun.	5,103 25	8,470 21
Royal	29,684 65	Aucune.	51 18	4,124 78	Aucun.	33,860 61	22,772 88
Scottish Amicable.	486 67	Aucune.	Aucun.	Aucun.	Aucun.	486 67	6,618 42
Scottish Provident.	7,873 73	Aucune.	Aucun.	607 85	Aucun.	8,481 63	2,411 07
Standard	185,616 81	2,373 33	3,428 99	17,986 20	2,121 63	211,527 01	471,208 69
Star	8,246 50	Aucune.	123 41	2,810 74	Aucun.	11,180 65	15,676 65
Totaux.	594,561 54	36,339 47	5,098 58	68,884 73	21,173 57	726,057 89	1,073,542 65
<i>Compagnies américaines.</i>							
Ætna, sur la vie.	214,528 33	317,001 24	Aucun.	32,844 64	123,396 66	687,770 87	608,576 18
Connecticut Mutual.	54,927 00	12,604 00	Aucun.	Aucun.	18,501 18	86,032 18	46,006 13
Equitable.	215,892 00	42,218 98	2,780 54	118,874 11	17,392 05	397,157 68	750,817 91
Germania.	2,000 00	Aucune.	Aucun.	2,578 32	117 00	4,695 32	29,945 99
Metropolitan	27,082 86	Aucune.	Aucun.	10,995 68	2,815 56	40,894 10	63,980 02
Mutual, sur la vie.	219,727 00	16,224 98	2,936 39	11,994 00	5,440 14	256,322 51	697,841 08
National, sur la vie.	3,252 00	1,506 00	Aucun.	515 00	Aucun.	5,273 00	2,295 76
New York.	201,886 32	10,635 59	9,043 04	46,947 44	26,340 48	294,852 87	780,263 87
North Western.	16,568 00	17,515 00	Aucun.	1,816 75	6,427 24	42,326 99	17,823 45
Phoenix Mutual, sur la v.	19,953 00	35,397 00	Aucun.	2,992 00	6,063 11	64,405 11	25,400 11
Provident Savings.	32,978 80	Aucune.	Aucun.	Aucun.	6,493 28	39,472 08	78,090 32
Travelers'	44,490 00	28,823 91	Aucun.	40,563 00	Aucun.	113,876 91	127,189 40
Union Mutual.	52,911 75	27,378 48	Aucun.	6,865 98	1,735 76	88,891 97	122,222 18
United States	19,000 00	110 00	Aucun.	441 82	Aucun.	19,551 82	52,779 24
Totaux.	1,125,197 06	509,415 18	14,759 97	277,428 74	214,722 46	2,141,523 41	3,403,231 64

MONTANT des assurances sur la vie terminées en Canada selon le cours naturel
ou par rachat et prescription durant l'année 1893.

	Montant des assurances terminées.				Total des assurances rachetées et périmées.
	Par décès.	Expirées.	Rachetées.	Prescription.	
<i>Compagnies canadiennes.</i>					
	\$	\$'	\$	\$	\$
Canada sur la vie (opérat. canadiennes)	649,189	107,063	666,891	1,299,536	1,966,427
Confédération.....	209,108	112,663	394,536	1,072,700	1,467,236
Dominion, sur la vie.....	2,000	Aucune.	4,109	169,109	173,209
Dominion Safety Fund.....	21,000	Aucune.	Aucune.	228,000	228,000
Fédérale.....	108,033	376,258	25,900	1,450,000	1,475,900
Great West.....	1,000	Aucune.	8,000	115,000	123,000
London, sur la vie.....	14,030	2,500	49,638	128,725	178,363
	14,108	Aucune.	Aucune.	673,081	673,081
Manufacturiers, sur la vie.....	52,300	Aucune.	151,066	1,176,900	1,327,966
North American (opéra- / Générales.....	56,671	9,707	175,505	858,200	1,033,705
tions canadiennes)..... / Industrielles.....	1,030	Aucune.	390	125	515
Mutuelle de l'Ontario.....	101,992	4,390	255,919	899,150	1,155,069
Soleil (opérations canadiennes).....	200,551	72,938	380,715	1,408,605	1,789,320
Tempérance et General.....	20,000	Aucune.	120,180	900,450	1,020,630
Totaux pour 1893.....	1,450,992	724,519	2,232,849	10,379,572	12,612,421
Totaux pour 1892.....	1,485,740	1,012,301	2,226,951	9,804,419	12,013,770
Augmentation, a—Diminution, d.....	d 34,748	d 287,782	a 5,898	a 575,153	a 581,051
<i>Compagnies britanniques.</i>					
British Empire.....	92,086	7,856	193,400	251,255	444,655
Commercial Union.....	10,968	Aucune.	3,283	18,000	21,283
Edinburgh.....	42,773	Aucune.	6,642	Aucune.	6,642
Life Association of Scotland.....	35,485	5,937	26,730	1,947	28,677
Liverpool and London and Globe.....	9,193	Aucune.	6,460	Aucune.	6,460
London and Lancashire.....	129,087	16,100	193,151	687,887	881,038
London Assurance.....	Aucune.	Aucune.	4,867	Aucune.	4,867
North British.....	73,526	Aucune.	3,432	3,910	7,362
Reliance.....	4,073	Aucune.	1,060	2,126	3,186
Royal.....	23,446	Aucune.	16,902	4,000	20,902
Scottish Amicable.....	864	Aucune.	Aucune.	Aucune.	Aucune.
Scottish Provident.....	16,466	Aucune.	1,815	Aucune.	1,815
Standard.....	213,989	119,373	157,623	623,471	781,094
Star.....	8,247	Aucune.	8,970	Aucune.	8,970
Totaux pour 1893.....	660,803	149,266	624,355	1,592,596	2,216,951
Totaux pour 1892.....	604,939	108,700	601,926	1,136,894	1,738,820
Augmentation, a—Diminution, d.....	a 55,864	a 40,566	a 22,429	a 455,702	a 478,131
<i>Compagnies américaines.</i>					
Ætna.....	221,720	497,834	182,596	333,802	516,398
Connecticut.....	54,927	12,604	11,126	Aucune.	11,126
Equitable.....	213,448	47,219	624,627	503,955	1,128,582
Germania.....	Aucune.	Aucune.	23,704	240,500	264,204
Metropolitan.....	27,083	Aucune.	38,500	230,324	268,324
Mutual Life.....	248,644	241	291,114	1,185,715	1,476,829
National Life.....	3,397	1,506	1,899	Aucune.	1,899
New York.....	231,907	14,636	548,015	2,145,775	2,693,790
North Western.....	12,400	17,828	8,657	Aucune.	8,657
Phoenix Mutual, sur la vie.....	18,044	35,397	7,979	2,325	10,304
Provident Savings.....	21,000	Aucune.	Aucune.	482,000	482,000
Travelers.....	56,924	39,150	125,148	281,600	406,748
Union Mutual.....	58,828	146,304	39,190	250,000	289,190
United States.....	19,000	110	9,500	996,000	1,005,500
Totaux pour 1893.....	1,187,322	812,829	1,912,055	6,651,996	8,564,051
Totaux pour 1892.....	1,185,867	934,436	1,626,119	7,202,685	8,828,804
Augmentation, a—Diminution, d.....	a 1,455	d 121,607	a 285,936	d 550,689	d 264,753

Ministère des Finances—Relevé des compagnies d'Assurances.

PRIMES,—REVENUS RESPECTIFS DES ANNÉES DE 1875-1893.

Année.	Compagnies canadiennes.	Compagnies britanniques.	Compagnies américaines.	Total.
	\$	\$	\$	\$
1875.....	707,256	623,296	1,551,835	2,882,387
1876.....	768,543	597,155	1,437,612	2,803,310
1877.....	770,319	577,364	1,299,724	2,647,407
1878.....	827,098	586,044	1,197,535	2,610,677
1879.....	919,345	565,875	1,121,537	2,606,757
1880.....	1,039,341	579,729	1,102,058	2,721,128
1881.....	1,291,026	613,595	1,190,068	3,094,689
1882.....	1,562,085	674,362	1,308,158	3,544,605
1883.....	1,652,543	707,468	1,414,738	3,774,749
1884.....	1,869,100	744,227	1,518,991	4,132,318
1885.....	2,092,986	803,980	1,723,012	4,619,978
1886.....	2,379,238	827,848	1,988,634	5,195,720
1887.....	2,825,119	890,332	2,285,954	6,001,405
1888.....	3,166,883	928,667	2,466,298	6,561,848
1889.....	*4,459,595	979,847	2,785,403	*8,224,845
1890.....	3,921,137	1,022,362	3,060,652	8,004,151
1891.....	4,258,926	1,030,479	3,128,297	8,417,702
1892.....	4,729,940	1,088,816	3,251,598	9,070,354
1893.....	5,156,008	1,073,541	3,403,230	9,632,779
Totaux	44,396,488	14,914,987	37,235,334	96,546,809

* Y compris 20 mois d'opération de la "Canada, sur la vie."

CHIFFRE des risques entrepris, 1875-1893.

Année.	Compagnies canadiennes.	Compagnies britanniques.	Compagnies américaines.	Total.
	\$	\$	\$	\$
1875.....	5,077,601	1,689,833	8,306,824	15,074,258
1876.....	5,465,966	1,683,357	6,740,804	13,890,127
1877.....	5,724,648	2,142,702	5,667,317	13,534,667
1878.....	5,508,556	2,789,201	3,871,998	12,169,755
1879.....	6,112,706	1,877,918	3,363,600	11,354,224
1880.....	7,547,876	2,302,011	4,057,000	13,906,887
1881.....	11,158,479	2,536,120	3,923,412	17,618,011
1882.....	11,855,545	2,833,250	5,423,960	20,112,755
1883.....	11,883,317	3,278,008	6,411,635	21,572,960
1884.....	12,926,265	3,167,910	7,323,737	23,417,912
1885.....	14,881,695	3,950,647	8,332,646	27,164,988
1886.....	19,289,694	4,054,279	11,827,375	35,171,348
1887.....	23,505,549	3,067,040	11,435,721	38,008,310
1888.....	24,876,259	3,985,787	12,364,483	41,226,529
1889.....	*26,438,358	3,399,313	14,719,266	44,556,937
1890.....	23,541,404	3,390,972	13,591,080	40,523,456
1891.....	21,904,302	2,947,246	13,014,739	37,866,287
1892.....	25,585,534	3,625,213	15,409,266	44,620,013
1893.....	28,089,437	2,967,855	14,145,555	45,202,847
Totaux	291,373,191	55,688,662	169,930,418	516,992,271

* Y compris 20 mois d'opération de la "Canada, sur la vie."

CHIFFRE des risques en vigueur, 1875-1893.

Année.	Compagnies canadiennes.	Compagnies britanniques.	Compagnies américaines.	Total.
	\$	\$	\$	\$
1875.....	21,957,296	19,455,607	43,596,361	85,009,264
1876.....	24,649,284	18,873,173	40,728,461	84,250,918
1877.....	26,870,224	19,349,204	39,468,475	85,687,903
1878.....	28,656,556	20,078,533	36,016,848	84,751,937
1879.....	33,246,543	19,410,829	33,616,330	86,273,702
1880.....	37,838,518	19,789,863	33,643,745	91,272,126
1881.....	46,041,591	20,983,092	36,266,249	103,290,932
1882.....	53,855,051	22,329,368	38,857,629	115,042,048
1883.....	59,213,609	23,511,712	41,471,554	124,196,875
1884.....	66,519,958	24,317,172	44,616,596	135,453,726
1885.....	74,591,139	25,930,272	49,440,735	149,962,146
1886.....	88,181,859	27,225,607	55,908,230	171,315,696
1887.....	101,796,754	28,163,329	61,734,187	191,694,270
1888.....	114,034,279	30,003,210	67,724,094	211,761,583
1889.....	125,125,692	30,488,618	76,348,392	231,963,702
1890.....	135,218,990	31,613,730	81,599,847	248,424,567
1891.....	143,368,817	32,407,937	85,698,475	261,475,229
1892.....	154,709,077	33,692,706	90,708,482	279,110,265
1893.....	167,475,872	33,543,884	94,602,966	295,622,722

SYSTÈME DE RÉPARTITION.
 Relevé des assurances sur la vie au Canada (système de répartition) pour l'année 1893.

Compagnies.	Montant total payé par les membres.	Nombre de certificats raprésentés comme acceptés.	Montant des certificats nouveaux et acceptés.	Nombre des certificats en vigueur à cette date.	Montant net des polices en vigueur.	Nombre des certificats devenus réclamations.	Montant né devenus réclamations.	Réclamations payées.	Réclamations non réclamées.		Date du rapport.
									Non contestées.	Contestées.	
COMPAGNIES CANADIENNES.											
Société de Secours Mutuel des commis-voyageurs.....	21,357	198	198,000	1,995	1,995,000	11	11,000	12,000	4,000	Aucune.	31 déc. 1893.
Home Life Association.....	5,122	824	411,000	441	523,000	1	3,000	Aucune.	3,000	1,500	do do
Institution de secours Provinciale.....	169,815	1,844	2,735,000	7,252	11,906,450	62	109,550	98,637	25,000	Aucune.	do do
Gens des bois du monde.....	4,215	694	1,223,500	691	1,213,500	Anc.	Aucun.	Aucune.	Aucune.	Aucune.	do do
Totaux pour 1893.....	200,509	3,060	4,567,500	10,379	15,642,950	74	123,550	110,637	32,000	1,500	do do
Totaux pour 1892.....	244,717	3,187	4,565,000	8,533	12,980,000	99	151,785	209,332	20,060	4,500	do do
COMPAGNIES AMÉRICAINES.											
Covenant Mutual.....	63,322	1,371	1,783,625	2,361	4,655,125	18	43,500	28,250	18,250	Aucune	31 déc. 1893.
Mutual Reserve Fund.....	208,180	2,052	5,398,600	7,485	18,737,025	57	154,775	160,905	41,800	9,730	do do
Association de secours du Massachusetts.....	125,567	2,275	391,000	5,359	9,465,025	86	148,600	100,178	104,725	2,100	do do
Totaux pour 1893.....	497,069	3,698	7,573,225	15,205	32,858,175	161	346,875	289,333	164,775	11,820	do do
Totaux pour 1892.....	388,087	3,145	6,175,475	14,212	30,925,575	111	270,575	204,150	99,495	11,273	do do

RÉCAPITULATION.

Compagnies canadiennes.....	200,509	3,060	4,567,500	10,379	15,642,950	74	123,550	110,637	32,000	1,500	
do américaines.....	497,069	3,698	7,573,225	15,205	32,858,175	161	346,875	289,333	164,775	11,820	
Totaux pour 1893.....	697,578	6,758	12,140,725	25,584	48,501,125	235	470,425	399,970	196,775	13,320	
Totaux pour 1892.....	582,804	6,332	10,740,475	22,745	43,905,575	210	422,360	413,502	119,555	15,773	

SYSTÈME DE RÉPARTITION.

CHIFFRE des assurances sur la vie terminées selon leur cours naturel ou par rachat et prescription, parmi les compagnies d'assurances sur la vie au Canada, durant l'année 1893.

Compagnies.	Expirées par		Total des assurances terminées.
	Décès.	Rachat ou prescription.	
<i>Compagnies canadiennes.</i>			
	\$	\$	\$
Société de Secours Mutuel des commis-voyageurs	11,000	76,000	87,000
Home Life Assurance	3,000	82,000	85,000
Institution de secours Provinciale.....	114,550	1,619,000	1,733,550
Woodmen of the World.....	None.	5,000	5,000
Totaux pour 1893.....	128,550	1,782,000	1,910,550
Totaux pour 1892.....	140,260	4,931,268	5,071,528
<i>Compagnies américaines.</i>			
Covenant Mutual.....	43,500	1,671,000	1,714,500
Mutual Reserve Fund	154,775	2,297,000	2,451,775
Association de secours du Massachusetts.....	148,600	1,825,875	1,974,475
Totaux pour 1893.....	346,875	5,793,875	6,140,750
Totaux pour 1892.....	270,575	4,369,475	4,640,050

RÉCAPITULATION.

Compagnies canadiennes	128,550	1,782,000	1,910,550
Compagnies américaines.....	346,875	5,793,875	6,140,750
Total pour 1893	475,425	7,575,875	8,051,300
Total pour 1892.....	410,835	9,429,543	9,771,578

Ministère des Finances—Relevé des compagnies d'Assurances.

COMPAGNIES COOPÉRATIVES.

COMPAGNIES CANADIENNES—ACTIF—1893.

Compagnies.	Biens-fonds.	Hypo-thèques sur biens-fonds.	Argent en caisse et en banques.	Soldes des agents et effets en portefeuille.	Dû par les membres.	Autre actif.	Total de l'actif.
	\$ cts.	\$ cts.	\$ cts.	\$ cts.	\$ cts.	\$ cts.	\$ cts.
Société de secours mutuel des commis-voyageurs...	Aucun.	5,000 00	10,018 77	Aucun.	Aucun.	10,889 90	25,908 67
Home	Aucun.	Aucune.	4,751 49	Aucun.	89 04	100 45	4,940 98
Provincial Provident Institution.....	7,903 05	16,750 00	72,959 99	1,127 71	14,492 95	4,464 29	117,697 99
Woodmen of the World..	Aucun.	Aucune.	2,615 58	Aucun.	1,488 25	522 01	4,625 84
Totaux.....	7,903 05	21,750 00	90,345 83	1,127 71	16,070 24	15,976 65	153,173 48

COMPAGNIES CANADIENNES—PASSIF—1893.

Compagnies.	Réclama-tions pour cause de décès non réglées.	Dû pour dépenses gé-nérales.	Autre passif.	Total du passif (non compris la réserve.)	Excédent de l'actif sur le passif.
	\$ cts.	\$ cts.	\$ cts.	\$ cts.	\$ cts.
Société de secours mutuel des commis-voyageurs	4,000 00	Aucune.	Aucun.	4,000 00	21,908 67
Home	3,000 00	44 00	982 28	4,026 28	914 70
Provincial Provident Institution.....	26,500 00	1,257 66	140 93	27,898 59	89,799 40
Woodmen of the World.....	Aucune.	352 64	500 00	852 64	3,773 20
Totaux	33,500 00	1,654 30	1,623 21	36,777 51	116,395 97

COMPAGNIES COOPÉRATIVES—*Suite.*

REVENU—1893.

Compagnies.	Entrées.	Contributions annuelles.	Honoraires de médecins.	Répartitions.	Intérêts et autres recettes.	Total des recettes.
<i>Canadiennes.</i>						
	\$ cts.	\$ cts.	\$ cts.	\$ cts.	\$ cts.	\$ cts.
Société de secours mutuel des commis-voyageurs	380 00	3,340 00	290 00	17,347 15	921 90	22,279 05
Home	907 04	Aucune.	Aucun.	4,214 75	113 28	5,235 07
Provincial Provident Institution.....	14,146 50	22,892 70	4,398 00	128,377 35	3,045 71	172,860 26
Woodmen of the World.....	858 00	533 15	234 00	2,590 20	76 23	4,291 58
Totaux.....	16,291 54	26,765 85	4,922 00	152,529 45	4,157 12	204,665 96
<i>Américaines.</i>						
Covenant Mutual.....	12,080 00	Aucune.	Aucun.	51,242 28	1,739 98	65,062 26
Mutual Reserve Fund.....	33,927 15	45,343 60	6,156 00	182,753 46	4,054 46	272,234 07
Massachusetts Benefit Life Association.....	Aucune.	10,616 53	Aucun.	114,950 18	2,743 93	128,310 64
Totaux.....	46,007 15	55,960 13	6,156 00	348,945 92	8,538 37	465,607 57

DÉPENSES—1893.

Compagnies.	Payé pour décès et réclamations pour cause d'incapacité physique.	Dépenses générales.	Total des dépenses.	<i>e</i> Excédent des recettes sur les dépenses. <i>d</i> Le contraire.	
<i>Canadiennes.</i>					
	\$ cts.	\$ cts.	\$ cts.		\$ cts.
Société de secours mutuel des commis-voyageurs ..	12,000 00	3,855 01	15,855 01	<i>e</i>	6,424 04
Home.....	Aucun.	5,768 46	5,768 46	<i>d</i>	533 39
Provincial Provident Institution.....	98,637 43	44,862 78	143,500 21	<i>e</i>	29,360 05
Woodmen of the World.....	Aucun.	2,176 00	2,176 00	<i>e</i>	2,115 58
Totaux.....	110,637 43	56,662 25	167,299 68	<i>e</i>	37,366 28
<i>Américaines.</i>					
Covenant Mutual.....	28,250 00	24,285 11	52,535 11	<i>e</i>	12,527 15
Mutual Reserve Fund.....	160,904 60	75,371 94	236,276 54	<i>e</i>	35,958 13
Massachusetts Benefit Life Association.....	100,177 90	12,474 47	112,652 37	<i>e</i>	15,658 27
Totaux.....	289,332 50	112,131 52	401,464 02	<i>e</i>	64,143 55

TABLEAU indiquant le total de l'actif, et sa nature, des compagnies canadiennes entreprenant les assurances contre les accidents de garantie, sur glaces et chaudières à vapeur.

COMPAGNIES CANADIENNES—ACTIF—1898.

Compagnies.	Biens-fonds.	Prêts sur biens-fonds.	Effets, bons et débiteures.	Prêts sur garanties collatérales.	Soldes des agences et effets à recevoir.	Argent en caisse et en banques.	Intérêt dû et acquis.	Actif supplémentaire.	Total de l'actif.	Nature des assurances.
	\$ cts.	\$ cts.	\$ cts.	\$ cts.	\$ cts.	\$ cts.	\$ cts.	\$ cts.	\$ cts.	
Accidents.....	2,500 00	Aucun.	136,985 66	Aucun.	1,429 00	1,134 48	2,197 01	350 00	144,596 15	Accidents.
Inspection des chaudières à vapeur	Aucun.	Aucun.	81,469 74	3,000 00	3,094 98	7,982 71	1,449 69	505 00	97,462 12	Chaudière à vapeur, etc.
Accidents, du Canada.....	Aucun.	Aucun.	66,604 60	Aucun.	20,788 60	4,627 65	Aucun.	828 04	92,848 89	Accidents.
Cie de garantie de la Puissance contre les voleurs.	Aucun.	Aucun.	33,237 50	5,600 70	893 93	25 28	758 80	990 06	41,506 27	Garantie contre les voleurs, Glaces.
Sur glaces au Canada.....	Aucun.	Aucun.	16,347 00	Aucun.	1,354 97	4,446 43	Aucun.	400 00	22,548 40	
Garantie.....	34,736 33	20,530 00	568,313 91	32,600 00	19,775 70	75,350 39	7,573 09	5,659 10	784,638 52	Garantie.
Garantie des Manuf. et accidents..	Aucun.	13,867 70	20,900 00	Aucun.	8,152 34	3,594 51	636 92	523 27	47,674 74	Accidents.
Chaudières à vapeur et glaces.....	Aucun.	Aucun.	20,000 00	Aucun.	675 48	504 68	Aucun.	714 54	21,894 70	Chaudière à vapeur et glaces.
Totaux.....	37,236 33	34,397 70	963,858 41	41,200 70	56,165 00	97,616 13	12,715 51	9,970 01	1,263,169 79	

TABLEAU indiquant le total du passif des compagnies canadiennes entreprenant les assurances contre les accidents, de garantie, sur glaces ou chaudières à vapeur.

COMPAGNIES CANADIENNES—PASSIF, 1893.

Compagnies.	Pertes non régies.	Réserve des primes non réalisées.	Divers.	Total du passif, non compris le capital-actions.	Excédent de l'actif sur le passif, non compris le capital-actions.	Capital-actions versé ou en cours de perception.	Excédent de l'actif sur le passif et le capital-actions.	Nature des assurances.
	\$ cts.	\$ cts.	\$ cts.	\$ cts.	\$ cts.	\$ cts.	\$ cts.	
Accidents	14,500 00	5,924 98	33,330 59	53,755 57	90,840 58	181,940 00	d 91,039 42	Accidents.
Inspection des chaudières	Aucune.	20,174 84	200 00	20,374 84	77,077 28	45,045 00	e 32,032 28	Chaudière à vap., etc.
Accidents du Canada	14,438 62	40,025 73	1,959 62	56,423 97	36,424 92	32,490 00	e 3,934 92	Accidents.
Cie de garantie de la Puissance contre les voleurs.	100 00	6,054 05	1,814 28	7,968 33	33,537 94	40,000 00	d 6,462 06	Garantie contre les voleurs.
Sur glaces au Canada.....	Aucune.	12,973 90	Aucun.	12,973 90	9,574 50	10,000 00	d 425 50	Glaces.
Garantie	66,371 65	104,743 66	12,778 23	183,893 54	600,744 98	304,600 00	e 296,144 98	Garantie.
Garantie des Manuf. et accidents...	4,444 53	31,114 72	539 17	36,098 42	11,576 32	23,740 00	d 12,163 68	Accidents.
Chaudières à vapeur et glaces.....	Aucune.	2,033 98	1,842 23	3,926 26	17,968 44	20,050 00	d 2,081 56	Chaudières à vapeur et glaces.
Totaux	99,854 80	223,095 86	52,464 17	375,414 83	877,744 96	657,865 00	e 219,879 96	

Ministère des Finances—Relevé des compagnies d'Assurances.

RELEVÉ des opérations des assurances de garantie au Canada, pour l'année 1893.

	Primes de l'année.	Nombre de nouvelles polices et polices renouvelées.	Chiffre des nouvelles polices et polices renouvelées.	Nombre de polices en vigueur au Canada à cette date.	Chiffre net des risques en vigueur à cette date.	Pertes subies pendant l'année.	Réclamations payées.	Réclamations non réglées.	
								Non contestées.	Contestées.
	\$		\$		\$	\$	\$	\$	\$
Américaine, de sûreté...	3,195	502	615,250	502	615,250	1,191	1,191	Auc.	Auc.
Garantie.....	33,787	6,424,443	5,959,218	16,290	18,229	5,214	5,000
London Guarantee and Accident.....	34,722	5,388	5,907,457	4,853	5,221,507	13,780	30,084	2,097	Auc.
Totaux.....	71,704	12,947,150	11,795,975	31,261	49,504	7,311	5,000

RELEVÉ des assurances contre les accidents au Canada, pour l'année 1893.

	Primes de l'année.	Nombre de nouvelles polices et polices renouvelées.	Chiffre des nouvelles polices et polices renouvelées.	Nombre de polices en vigueur au Canada à cette date.	Chiffre net des risques en vigueur à cette date.	Pertes subies pendant l'année.	Réclamations payées.	Réclamations non réglées.	
								Non contestées.	Contestées.
	\$		\$		\$	\$	\$	\$	\$
Accidents.....	17,195	1,155	3,030,000	1,030	2,405,000	8,406	7,145	720	10,780
Canada, accidents.....	43,958	3,610	12,034,467	3,025	9,344,774	28,178	29,923	6,571	2,542
London Guarantee and Accident.....	73,242	9,492	23,995,407	6,799	19,067,441	35,331	39,169	5,979	1,000
Des Manufacturiers, acc.	75,938	3,588	7,222,000	4,083	8,050,834	41,778	42,779	4,445	Auc.
Norwich and London....	2,946	310	877,000	222	580,000	780	768	70	Auc.
Soleil.....	377	Aucune.	Aucune.	75	32,000	1,926	8,426	Auc.	Auc.
Travelers.....	99,630	6,451	13,964,625	4,580	11,730,285	43,251	44,664	5,300	2,000
Totaux.....	313,286	24,606	61,123,499	19,814	51,210,334	159,650	172,874	23,085	16,322

RELEVÉ des opérations de garantie contre les voleurs, pour l'année 1893.

Compagnie de garantie de la Puissance contre les voleurs.	11,288	1,113	1,711,850	1,058	1,586,500	1,439	1,339	100	Auc.
---	--------	-------	-----------	-------	-----------	-------	-------	-----	------

RELEVÉ des opérations du système d'indemnités de crédit au Canada, pour l'année 1893.

Canadian and European Export Credit System Company.....	25,066	748,500	638,500	Aucune.	Aucune.	Auc.	Auc.
---	--------	-------	---------	-------	---------	---------	---------	------	------

RELEVÉ des opérations contre les accidents et de garantie faites par les compagnies canadiennes qui opèrent en dehors du Canada, pour 1893.

LA CIE D'ASSURANCE CONTRE LES ACCIDENTS DE L'AMÉRIQUE DU NORD.

	Primes de l'année.	Nombre de polices nouvelles et renouvelées.	Chiffre des polices nouvelles et renouvelées.	Nombre des polices en vigueur à cette date.	Chiffre net en vigueur à cette date.	Pertes subies pendant l'année.	Indemnités payées.	Réclamations non réglées.	
								Non contestées.	Contestées
	\$		\$		\$	\$	\$	\$	\$
Au Canada.....	17,195	1,155	3,030,000	1,030	2,405,000	8,406	7,145	720	10,780
Dans d'autres pays....	Aucune.	Auc..	Aucune.	Aucune.	Aucune.	Aucune.	Aucune.	Aucune.	3,000
Totaux.....	17,195	1,155	3,030,000	1,030	2,405,000	8,406	7,145	720	13,780

LA CIE DE GARANTIE DE L'AMÉRIQUE DU NORD.

Au Canada.....	33,787	6,424,443	5,959,218	16,290	18,229	5,214	5,000
Dans d'autres pays....	185,988	47,033,550	36,503,889	99,056	79,616	20,622	35,536
Totaux.....	219,775	53,457,993	42,463,107	115,346	97,845	25,836	40,536

RÉSUMÉ des assurances sur glaces au Canada, pour 1893.

Accident au Canada ..	6,068	756	1,295	2,921	2,921	Aucune.	Aucune.
Dominion Plate Glass.	8,647	771	1,887	4,395	4,395	Aucune.	Aucune.
Lloyds' Plate Glass...	9,685	4,070	3,782	643	Aucune.
Mongenais, Boivin et Cie.	13,860	1,343	2,409	6,118	6,118	Aucune.	Aucune.
Steam Boiler and Plate Glass.....	882	90	90	Aucune.	Aucune.	Aucune.	Aucune.
Totaux.....	39,142	2,960	5,681	17,504	17,216	643	Aucune.

RÉSUMÉ des assurances sur les chaudières à vapeur au Canada, pour l'année 1893.

Cie d'inspection et assurance de chaudières.	20,577	583	1,790,437	726	2,361,779	369	369	Aucune.	Aucune.
Cie d'ass. de chaud. et contre les glaces....	741	50	84,000	50	84,000	Aucune.	Aucune.	Aucune.	Aucune.
Totaux.....	21,318	633	1,874,437	776	2,445,779	369	369	Aucune.	Aucune.

Ministère des Finances—Relevé des compagnies d'Assurances.

Listre des comp. d'assurances autorisées à faire des opérations en Canada, en vertu de l'Acte des assur., au 20 juillet 1894.

Nom de la compagnie.	Principal agent pour la réception des significations des procédures.	Dépôt entre les mains du receveur général.		Genre d'assurances autorisées.
		Valeur au pair.	Valeur acceptée.	
La Cie d'assur. contre les accidents de l'Amérique du Nord.	Edward Rawlings, gérant, Montréal	\$ 24,550	\$ 22,150	Contre les accidents.
La Cie d'assur. dite "Aetna", de Hartford, Connecticut.	F. W. Evans, agent général, Montréal	112,000	100,800	Contre l'inc. et sur la nav.int.
La Cie d'assur. sur la vie dite "Aetna", de Hartford, Conn.	Wm. H. Orr, gérant, Toronto	3,631,358	3,350,23	Sur la vie.
La Cie d'assur. Agricole, de Watertown, N.-Y.	Joseph Flynn, agent en chef, Toronto	141,600	126,000	Contre l'incendie.
La Cie d'assur. Alliance, de Londres, Angleterre.	G. H. McHenry, agent en chef, Montréal	311,142	292,000	Contre l'incendie.
La Cie Américaine de Straté de New-York.	Alex. Dixon, agent en chef, Toronto	50,000	50,000	Garantie.
La Cie d'assurances Atlas, de Londres, Angleterre	Matthew C. Hinshaw, Montréal	107,067	104,779	Contre l'incendie.
La Cie Canadienne d'insp. et d'as. des chaudières à vapeur.	W. B. McMurrich, agent, Toronto	54,724	49,252	Sur chaudières à vapeur, etc.
La Cie d'assur. de l'Amérique Britannique.	Fred. Standliffe, agent en chef, Montréal	123,857	113,977	Sur la vie.
La Cie d'assur. Maritime britan. et étrangère (à resp. lim.).	P. H. Sims, secrétaire, Toronto	62,000	55,314	Contre l'inc. et sur la nav.int.
La Cie d'assur. dite "Caledonian", d'Edimbourg, Ecosse	Leasing Lewis, gérant, Montréal	112,000	100,800	Sur la navigation intérieure.
La Cie d'assur. du Canada contre les accidents.	Lynn, T. Leet, agent en chef, Montréal	115,199	104,555	Contre l'incendie.
La Cie d'assur. du Canada sur la vie.	A. G. Ramsay, gérant, Hamilton	27,302	25,072	Contre les ac. et s. les glaces.
La Cie canadienne et européenne dite "Export Credit System", Newark, N.-J.	Thomas Christie, agent en chef, Toronto	61,000	54,900	Sur la vie.
La Cie d'as. de l'Union Commerciale (à resp. lim.), Londres, Ang.		100,000	100,000	Assur. les marc. de gros, entrepren. et fabricants contre les pertes à raison de mauvaises dettes.
L'Association d'assur. sur la vie dite "Confédération"	Evans et McGregor, agents généraux, Montréal	422,913	417,073	Cont. l'inc. s. fa.n. in. et s. la vie
La Cie d'assur. contre l'inc. du Connecticut, Hartford, Conn.	J. K. Macdonald, directeur-gérant, Toronto	84,500	76,650	Sur la vie.
Commeille, Quesnel et Sharpe (faisant des opér. sous le nom de Cie d'assur. sur les glaces dite "Metropolitain")	C. R. G. Johnson, agent en chef, Montréal	100,000	100,000	Contre l'incendie.
The Covenant Mutual Benefit Association de l'Illinois.	A. deL. Quesnel, Montréal	5,600	5,040	Sur les glaces.
La Cie dite "Dominion Burglary Guarantee" (à resp. limit.).	A. H. Hoover, agent en chef, Toronto	53,533	53,533	Sur la vie, syst. de répartit.
La Cie d'assur. sur la vie dite "Dominion"	John A. Grosse, agent en chef, Montréal	28,000	25,200	Garantie contre le vol.
La Cie d'assur. sur la vie dite "Dominion"	Thos. Hilliard, directeur-gérant, Waterloo, Ont.	56,303	50,195	Sur la vie.
L'associat. du fonds de garantie sur la vie dite "Dominion"	J. De Wolfe Spurr, Saint-Jean, N.-B.	16,000	14,400	Sur les glaces.
La Cie d'assur. Eastern du Canada	Chas. D. Cory, agent en chef, Halifax, N.-E.	50,000	50,000	Sur la vie.
La soc. d'as. sur la vie dite "Equitable" des Etats-Unis.	Seargent P. Stearns, gérant, Montréal	56,000	50,400	Contre l'incendie.
La Cie d'assur. sur la vie dite "Fédérale" d'Ontario	David Dexter, directeur-gérant, Hamilton	1,297,000	1,111,300	Sur la vie.
La Cie d'assur. sur la vie Germania.	Jeffers et Köhne, agents généraux, Toronto	55,807	50,226	Sur la vie.
La Cie d'assur. sur la vie Grand-Ouest.	J. H. Brock, directeur-gérant, Winnipeg M.	56,000	50,400	Sur la vie.
La Cie de garantie de l'Amérique du Nord.	Edward Rawlings, gérant, Montréal	58,400	53,800	Garantie.
La "Guardian" (à responsabilité limitée) Lon., Ang.	E. P. Heaton, agent en chef, Montréal	216,567	216,567	Contre l'incendie.
La Cie d'assur. contre l'incendie, de Hartford, Conn.	Peter A. McCallum, agent en chef, Toronto	87,920	100,000	Contre l'incendie.
La Cie d'assur. Impériale, (à resp. limitée), Londres, Ang.	E. D. Lucy, agent, Montréal	192,720	184,021	Contre l'incendie.
La Cie d'assur. de l'Amérique du Nord, Philadelphie, Pa.	Robert Hampson, agent en chef, Montréal	111,000	100,000	Contre l'inc. et sur la nav.int.

Les compagnies d'assurances sur la vie ci-dessous mentionnées ayant cessé d'entreprendre des risques au Canada, sont autorisées en vertu de l'article 32 de l'Acte des Assurances, à poursuivre toutes les opérations se rattachant aux polices émises avant le 31 mars 1878, et leurs dépôts sont applicables à ces polices, sujet aux dispositions des actes d'assurances.

Nom de la compagnie.	Principal agent pour la réception des significations de procédures.	Dépôt entre les mains du receveur général.		Opérations.
		Valeur au pair.	Valeur acceptée.	
La Cie d'assur. Mutuelle sur la vie dite Connecticut, de Hartford, Conn.	F. W. Evans, agent général, Montréal	\$ 100,000	\$ 100,000	Sur la vie.
La Cie d'assurances sur la vie d'Edimbourg, Ecosse	David Higgins, agent en chef, Toronto	161,667	150,367	Sur la vie.
L'association d'assurance sur la vie d'Ecosse, Edimbourg, Ecosse.	Archibald Inglis, agent en chef, Montréal	154,760	149,893	Sur la vie.
La Cie Nationale d'assurances sur la vie des Etats-Unis d'Amérique, Washington, D.C.	Charles Powis, agent en chef, Hamilton	110,000	110,000	Sur la vie.
La Cie d'ass. mutuelle sur la vie dite "North-Western" de Milwaukee.	William Angus, procureur, Montréal	100,000	100,000	Sur la vie.
La Cie d'assurances mutuelles sur la vie dite "Phoenix", Hartford, Conn.	H. D. Simpson, agent général, Montréal	129,280	126,280	Sur la vie.
La Société d'assurances sur la vie dite "Scottish Amicable"	William W. Robertson, procureur, Montréal	173,529	163,529	Sur la vie.
La "Institution de Prévoyance Ecosseise, Edimbourg, Ecosse.	John Dunlop, procureur, Montréal	100,000	90,000	Sur la vie.

Les compagnies d'assurances ci-dessous sont inscrites sous l'Acte des assurances, et sont autorisées à faire des opérations d'assurance au Canada, d'après le système de répartition :—

Nom de la compagnie.

Agent en chef pour la réception des significations de procédures.

L'Ordre Canadien des Forestiers de l'Univers	William Fuller, agent en chef, London, Ont.
La Société de Secours mutuel des Commis-voyageurs	W. G. H. Lowe, secrétaire, Toronto.
La "Home Life Association of Canada"	A. J. Pattison, agent en chef, Toronto.
La "Provincial Provident Institution"	E. S. Miller, secrétaire, Saint-Thomas, Ont.