

DOC
CAI
EA
T33
FRE
Feb 2016

S116-DOCs
64423323
C2110350

[Afficher la version accessible](#)



INVEST IN / INVESTIR AU CANADA

investincanada.com
investirauCanada.com

PENSEZ CANADA Février 2016

Préparé par :
Stratégie et analyse de l'investissement, Bureau de l'économiste en chef
Affaires mondiales Canada

 Government of Canada
Gouvernement du Canada

Canada



Table des matières

	<u>Page</u>
I D'excellents facteurs économiques fondamentaux	3
II Un climat d'affaires hautement concurrentiel	16
III Une main-d'œuvre dynamique	29
IV Un lieu propice à l'innovation et à l'investissement	36
V Une facilité d'accès aux marchés	47
VI Un excellent endroit où vivre	51



I D'excellents facteurs économiques fondamentaux



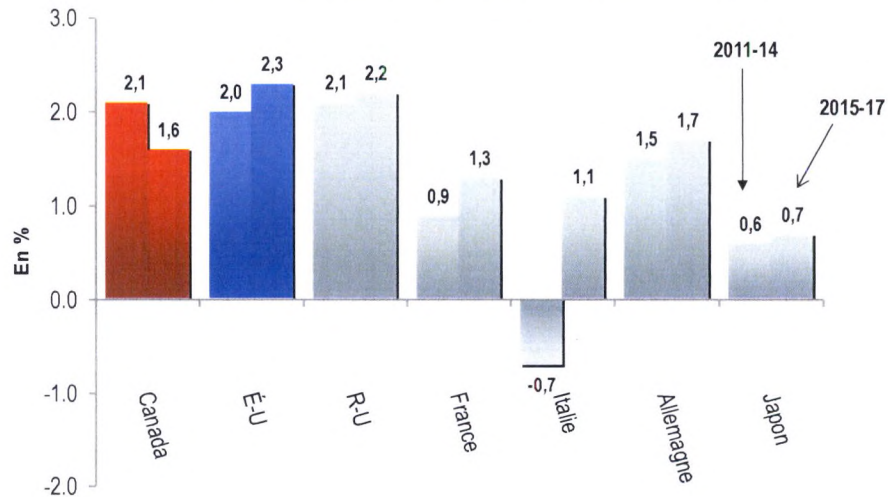
3



Malgré le ralentissement économique mondial, les perspectives économiques du Canada sont relativement solides, comme en témoigne un consensus des prévisions...

- Selon Consensus Economics, le Canada a enregistré l'un des taux de croissance du PIB les plus élevés de tous les pays du G-7 de 2011 à 2014 et devrait continuer de se positionner ainsi en 2015-2017.

Prévisions de croissance du PIB réel (En %)



Source : Consensus Forecasts, février 2016, Consensus Economics inc.

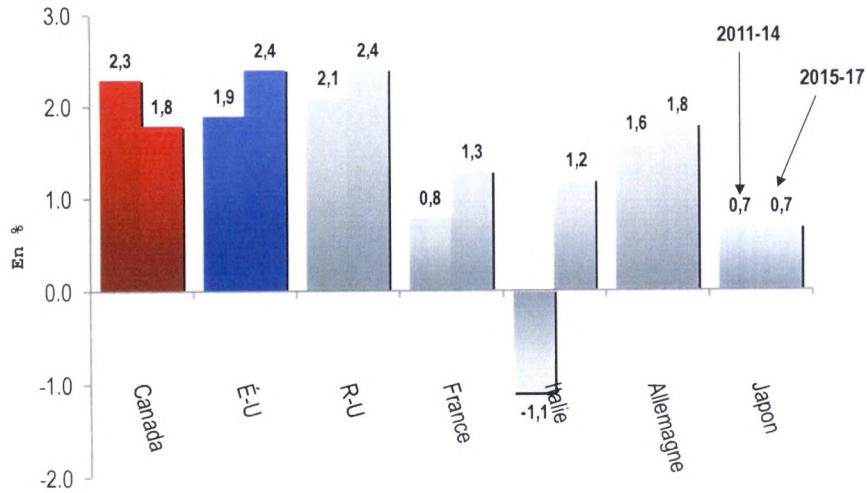
4



D'autres prévisions mettent en évidence l'économie relativement vigoureuse du Canada

- De même, selon de récentes statistiques de l'OCDE, le Canada obtient l'un des meilleurs résultats parmi les pays du G-7 quant à la croissance de son PIB entre 2011 et 2014 et au cours de la période de prévision 2015-2017.

Prévisions de croissance du PIB réel (En %)



Source : Perspectives économiques de l'OCDE, n° 98, novembre 2015.

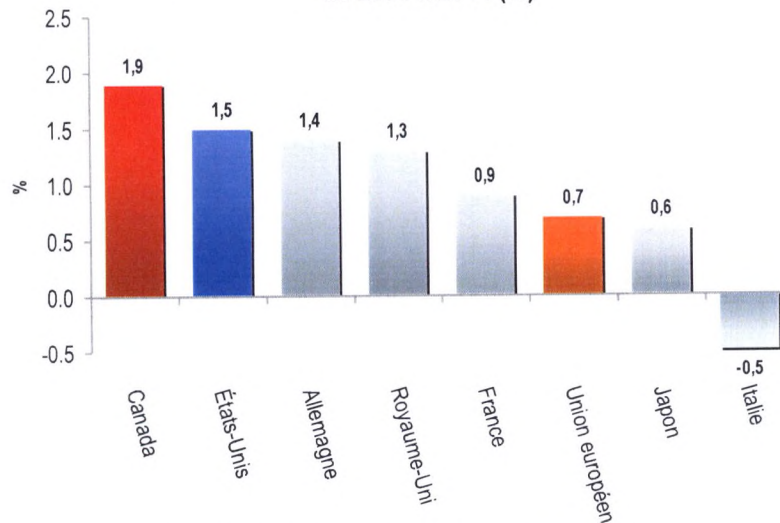
5



... et le Canada affiche la croissance du PIB à long terme la plus élevée des pays du G-7

- Les données statistiques de l'OCDE des dix dernières années sur la croissance du PIB à long terme positionne le Canada en tête des pays du G-7.

Croissance réelle du PIB dans les pays du G-7 de 2005 à 2014 (%)



Source : Perspectives économiques de l'OCDE, n° 98, novembre 2015.

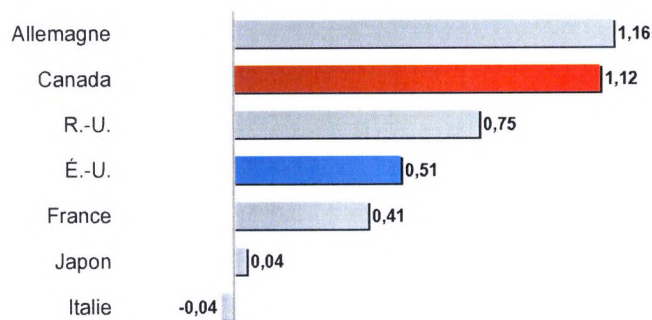
6



Le Canada connaît également une croissance forte de l'emploi...

- Le Canada a recouvré l'extrant économique et les emplois perdus pendant la récession de 2008-2009 et en a même créé de nouveaux.
- Environ 1 331 100 Canadiens de plus travaillent aujourd'hui comparativement à la fin de la récession en juin 2009. On compte aussi près de 904 600 emplois de plus qu'avant le sommet d'octobre 2008 enregistré avant la récession. Plus de 80 % des positions créées depuis juin 2009 ont été dans des positions à plein temps et au sein d'industries qui rémunèrent bien, avec plus de 80 % dans le secteur privé.

Croissance de l'emploi (%)
2005-2014



Source : Perspectives économiques de l'OCDE, n° 98, novembre 2015.

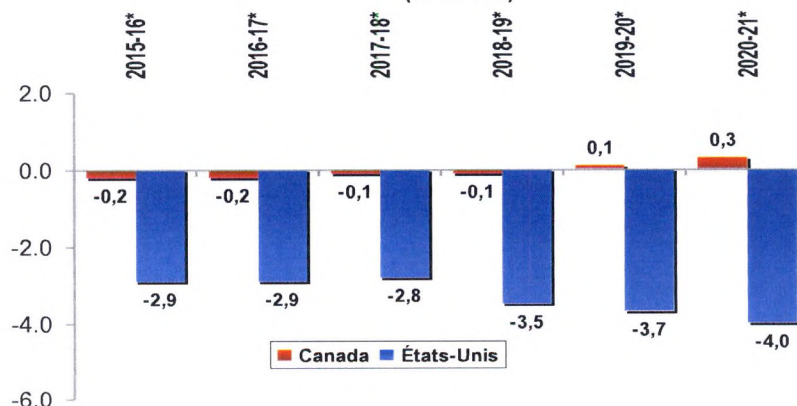
7



...un bilan qui témoigne d'une gestion financière responsable ...

- Le léger déficit fédéral du Canada, en tant que pourcentage du PIB, devrait se transformer en excédent d'ici 2019-2020.
- À titre de comparaison, en tant que pourcentage du PIB, le déficit budgétaire des États-Unis devrait augmenter de -2,9 p. 100 à -4,0 p. 100.

Solde budgétaire du gouvernement fédéral
(% du PIB)



* Prévisions pour les deux pays.

Source pour le Canada : ministère des Finances Canada: Mise à jour des projections économiques et budgétaires, le 20 novembre 2015

Source pour les États-Unis : United States Congressional Budget Office, 25 janvier 2016

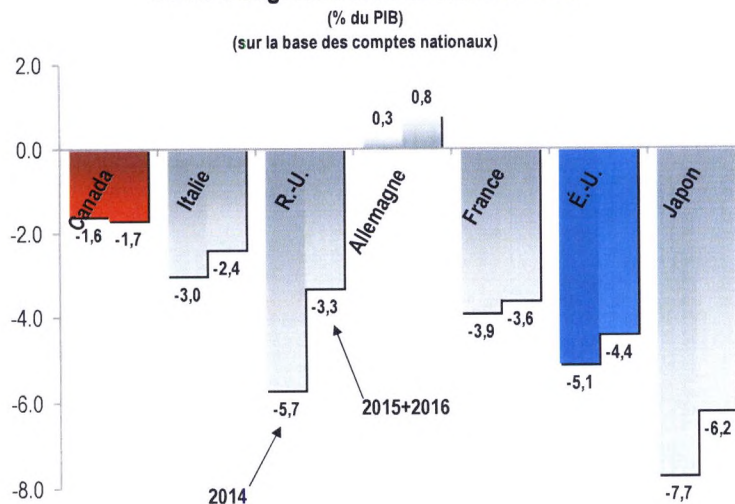
8



...Devant la plupart des autres pays du G-7...

- Même si le Canada affichait un déficit de 1,6 p. 100 de son PIB en 2014, sa situation financière demeurera meilleure que celle de la majorité des pays du G-7 pendant la période de prévision de deux ans de 2015-2016, pour laquelle on prévoit un déficit général de 1,7 p. 100 du PIB.

Solde budgétaire fédéral total 2014-16



* Le budget total du gouvernement inclut les budgets fédéral, provinciaux/étatiques et municipaux.
Source : Perspectives économiques de l'OCDE, n° 98, novembre 2015.

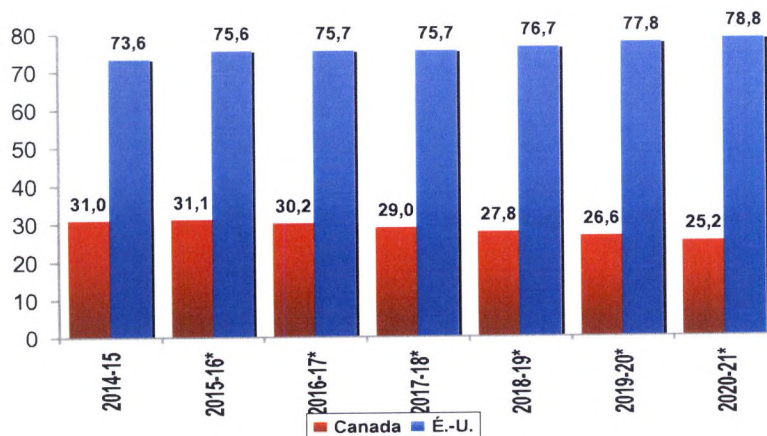
9



...une dette fédérale à la baisse...

- Après avoir atteint un sommet de 68,4 p. 100 du PIB en 1995-2006, le ratio de la dette fédérale au PIB du Canada a diminué pour s'établir à 31 p. 100 en 2014-2015, et l'on s'attend à ce qu'il continue de diminuer et atteigne 25,2 p. 100 en 2020-2021.
- À titre de comparaison, le ratio de la dette au PIB des États-Unis continue de s'accroître et devrait atteindre plus de trois fois celui du Canada d'ici 2020-2021.

Ratio de la dette fédérale au PIB



* Prévisions pour les deux pays

Source pour le Canada : ministère des Finances Canada: Mise à jour des projections économiques et budgétaires, le 20 novembre 2015
Source pour les États-Unis : United States Congressional Budget Office, 25 janvier 2016

10

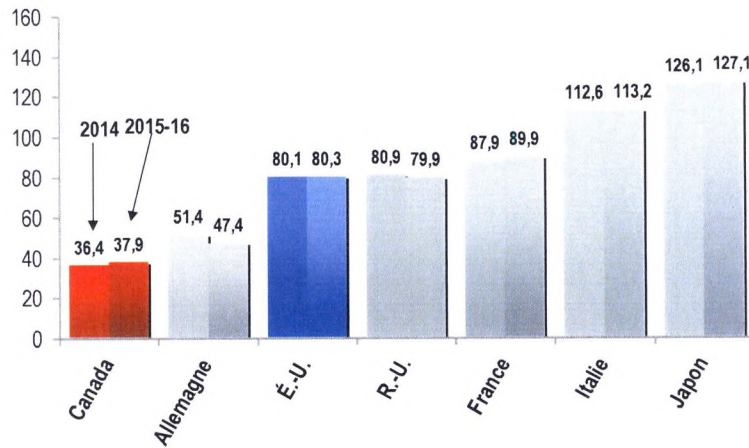


...le ratio de la dette le plus faible parmi les pays du G-7...

- En 2014, le Canada affichait le ratio de la dette au PIB le plus faible parmi les pays du G-7, un ratio qu'il maintiendra durant la période de prévision allant de 2015 à 2016.

Dette nette globale du gouvernement 2014-2016

(% du PIB)



Source : FMI, Fiscal Monitor, octobre 2015

11

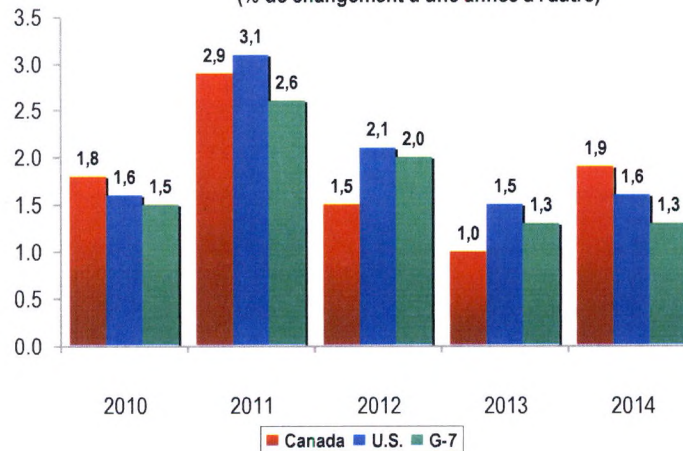


...Un faible taux d'inflation...

- Un faible taux d'inflation fournit aux investisseurs une assurance sur le plan commercial. Le taux d'inflation cible du Canada, situé entre 1% et 3%, a été prolongé jusqu'en 2016.
- Au cours des cinq dernières années, le Canada a connu un taux d'inflation relativement faible, enregistrant un taux moyen de 1,8 p. 100, comparativement à 2,0 p. 100 pour les États-Unis et à 1,7 p. 100 pour l'ensemble des pays du G-7.

Inflation

(% de changement d'une année à l'autre)



Source : Perspectives économiques de l'OCDE, n° 98, novembre 2015.

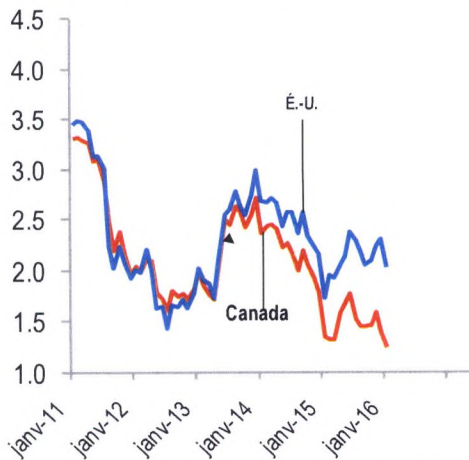
12



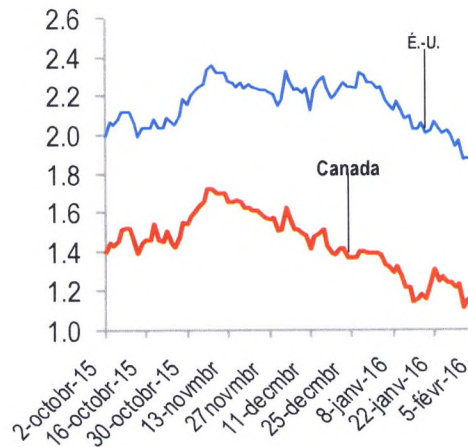
...de faibles taux d'intérêt...

- L'excellente situation financière et le faible taux d'inflation du Canada ont engendré de faibles taux d'intérêt.

Rendement des obligations à long terme (En %)



Rendement quotidien (En %)



Source pour le Canada : obligation de 10 ans du gouvernement du Canada, 5 février 2016
Source pour les É.-U. : obligation de 10 ans à échéance fixe du Trésor américain, 5 février 2016

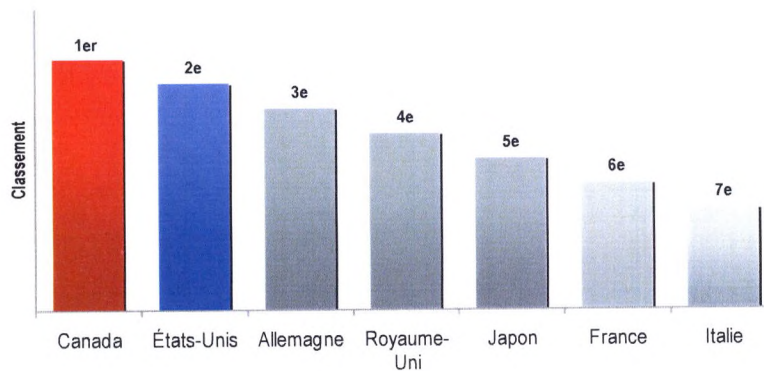
13



...un climat global de prospérité

- Selon le Legatum Prosperity Index*, le Canada se classe au premier rang des pays du G-7 et au sixième rang parmi 142 pays en ce qui concerne la prospérité globale basée sur la richesse matérielle et le bien-être personnel.

Classement du G-7 selon le Legatum Prosperity Index*



* Le Legatum Prosperity Index classe les pays en fonction de 89 variables regroupées en huit sous-indices pondérés également afin d'établir une moyenne. Les sous-indices sont : l'économie; l'entrepreneuriat et les possibilités; la gouvernance; l'éducation; la santé; la sécurité et la liberté, dont la liberté personnelle et le capital social. Source : Legatum Institute, Londres, novembre 2015

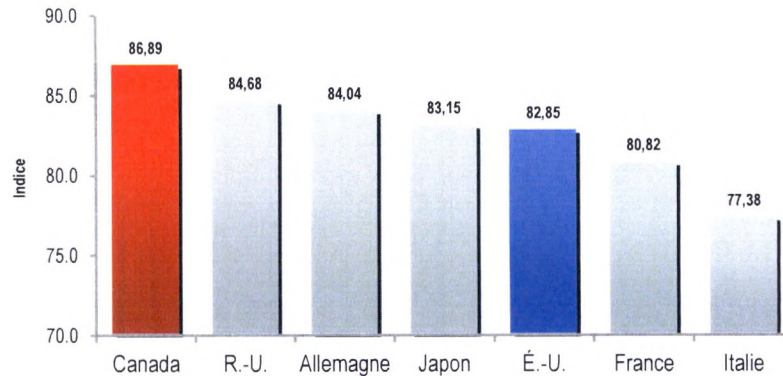
14



...et un niveau élevé de progrès social

- Le Canada s'est classé au premier rang du G-7 et au sixième rang sur 133 pays dans le cadre d'une étude portant sur la mesure du progrès social, défini comme la capacité d'une société de satisfaire aux besoins humains fondamentaux de ses citoyens, d'établir des assises qui permettent aux citoyens et aux collectivités d'améliorer leur qualité de vie et de la maintenir, et de créer des conditions pour permettre à chaque personne d'atteindre son plein potentiel.

Indice du progrès social* – Pays du G-7



Source : The Social Progress Imperative, avril 2015. * L'indice est la somme de trois volets : les besoins humains fondamentaux, les assises du bien-être et les possibilités. Chaque volet inclut quatre composantes de pondération égale (sur une échelle objective allant de 0 à 100). Cette échelle est établie en déterminant, pour chaque indicateur, le résultat le plus élevé et le moins élevé parmi tous les pays au cours des 10 dernières années, et en utilisant ces valeurs pour établir les limites maximale (100) et minimale (0).

15



II Un climat d'affaires hautement concurrentiel



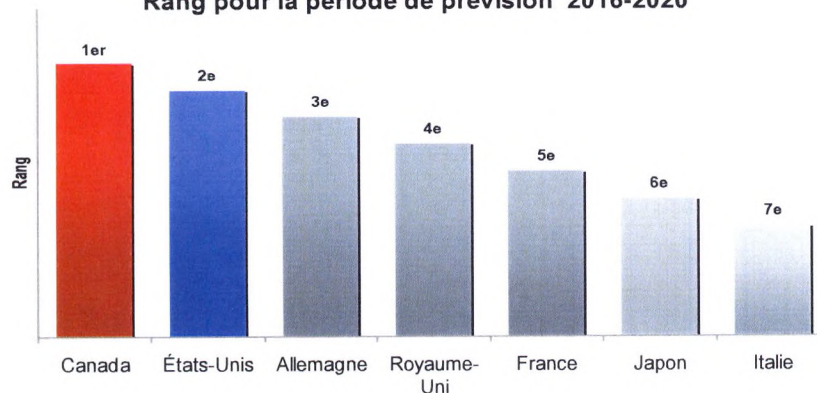
16



Le Canada est reconnu par l'EIU pour son climat d'affaires supérieur...

- Le Canada est conscient de l'importance que revêt son milieu des affaires et a créé un environnement propice à son succès.
- Selon l'Economist Intelligence Unit (EIU), le Canada sera l'endroit idéal parmi les pays du G-7 où faire des affaires au cours des cinq prochaines années. En outre, il s'est classé au troisième rang parmi 82 pays dans les classements commerciaux mondiaux de l'EIU pour la période de prévision 2016-2020.
- Le Canada se classe également en bonne position en ce qui concerne l'infrastructure, les débouchés, les faibles taux d'imposition et les mesures de contrôle des changes et du commerce avec les pays étrangers.

**Milieu des affaires des pays du G-7
Rang pour la période de prévision 2016-2020**



Source : Economist Intelligence Unit, février 2016

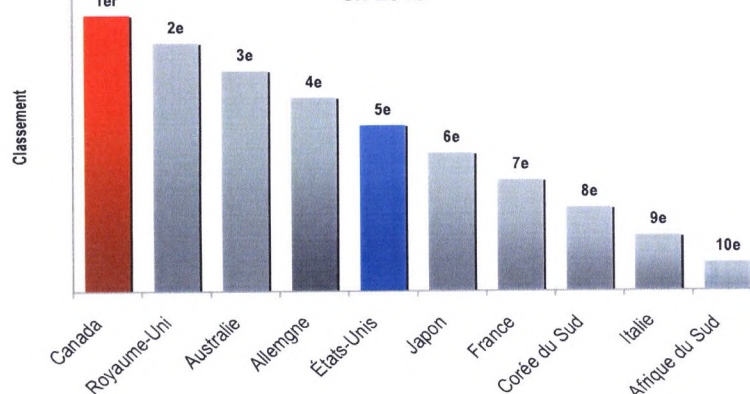
17



... et, plus récemment, Forbes l'a également souligné

- La dernière étude annuelle réalisée par Forbes sur les meilleurs pays où faire des affaires classe le Canada au premier rang du G-20 et au septième rang parmi 144 pays.
- Le Canada s'est particulièrement bien classé en ce qui concerne plusieurs sous-éléments, dont le libre choix des personnes (1^e) et la faiblesse des contraintes administratives pour démarrer une entreprise (2^e).

**Les 10 principaux pays du G-20 qui font des affaires
en 2015**



*Classement parmi les pays du G-20. Classement en fonction des 11 catégories suivantes des indicateurs quantitatifs et qualitatifs : la liberté des échanges, la stabilité de la monnaie et le libre jeu du marché, les droits de propriété, l'innovation, la technologie, la faiblesse des contraintes administratives, la protection des investisseurs, le faible degré de corruption, le libre choix des personnes, la faiblesse du fardeau fiscal et le fonctionnement du marché.
Source : Forbes Publishing, décembre 2015

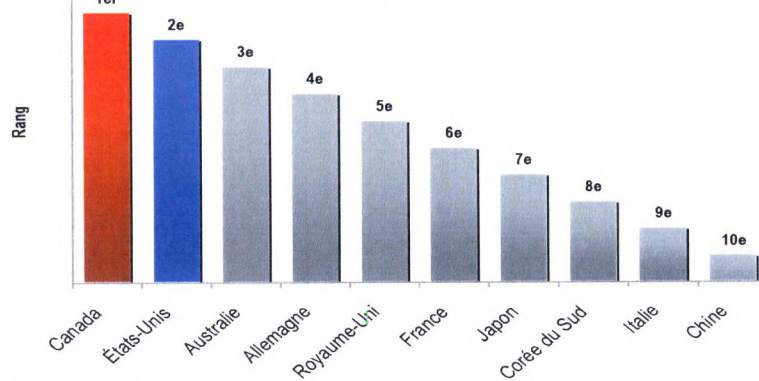
18



...et classement selon Bloomberg

- Le Canada occupe le premier rang du G-20 et le deuxième rang mondial (157 pays) du plus récent classement de Bloomberg, fondé sur les résultats de son étude annuelle des meilleurs pays où faire des affaires.
- Le Canada s'est classé à un rang élevé dans chacune des six catégories de l'étude, particulièrement l'ouverture de la clientèle locale (1^{er} rang mondial), les coûts tangibles les moins élevés (1^{er} rang mondial) et le degré d'intégration économique (3^e rang mondial).

Les 10 meilleurs pays du G-20 où faire des affaires en 2013



*Classement du Canada par rapport aux pays du G-20. Les rangs sont basés sur six catégories d'indicateurs quantitatifs et qualitatifs : degré d'intégration économique, coûts de démarrage d'entreprise, coûts de la main-d'œuvre et de l'équipement, coûts de transport, coûts tangibles les moins élevés et degré d'ouverture de la clientèle locale.
Source : Classement selon Bloomberg, janvier 2014.

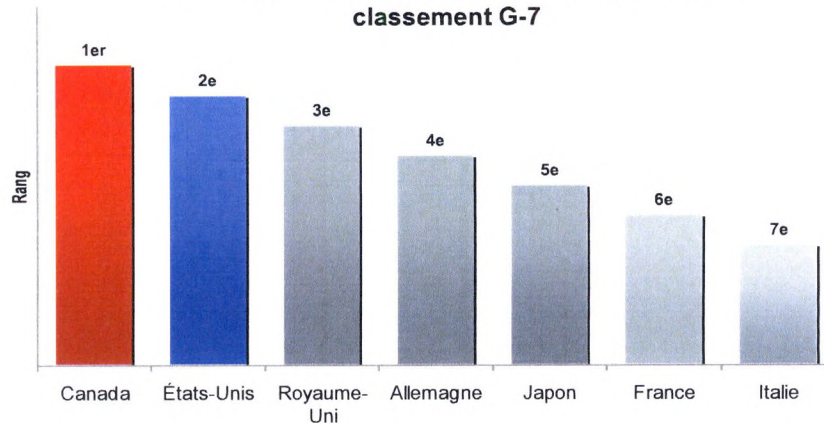
19



Le Canada recèle un potentiel élevé en matière de croissance et d'investissement en infrastructure

- Le Canada s'est classé au 1^{er} rang parmi les pays du G-7 et au 4^e rang mondial dans le cadre d'une étude récente qui évalue le potentiel de croissance et d'investissement de l'infrastructure économique d'un pays.*

Indice de l'investissement en infrastructure – classement G-7



Source : Global Infrastructure Investment Index, ARCADIS NV Consulting, septembre 2014.

*Position par rapport à 41 pays. L'infrastructure économique est le mécanisme interne principal d'un pays qui rend possibles les activités commerciales, notamment les communications, le transport, la distribution, les finances et l'approvisionnement énergétique. Ces ressources sont essentielles à la société et à la croissance économique.

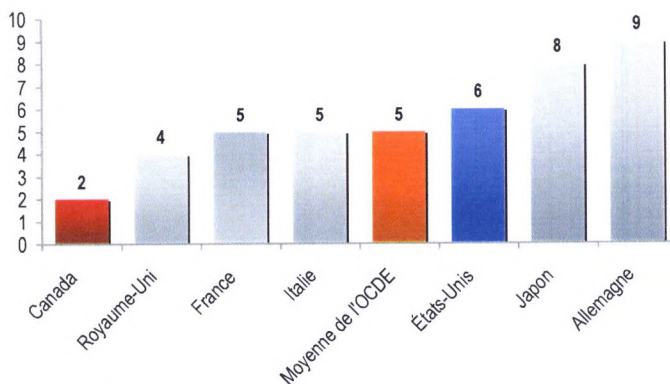
20



L'établissement d'une entreprise au Canada est relativement plus facile et rapide qu'ailleurs...

- La réglementation touchant le lancement de nouvelles entreprises est considérablement plus souple au Canada que dans les autres pays du G-7
- Parmi les pays du G-7 et de l'OCDE, le Canada est celui où le nombre de procédures nécessaires pour lancer une nouvelle entreprise est le moins élevé.

Nombre de procédures*



Source : Doing Business in 2016 - Le Groupe de la Banque mondiale, 2015. *On appelle "procédure" toute interaction du fondateur de l'entreprise avec des parties externes (organismes gouvernementaux, avocats, vérificateurs, notaires, etc.). Les interactions entre les fondateurs ou les administrateurs de l'entreprise et des employés ne sont pas considérées comme des procédures distinctes. À titre d'exemple, une séance d'investiture où les actionnaires élisent des administrateurs et le secrétaire de l'entreprise n'est pas considérée comme une procédure, car aucune partie extérieure n'est concernée.

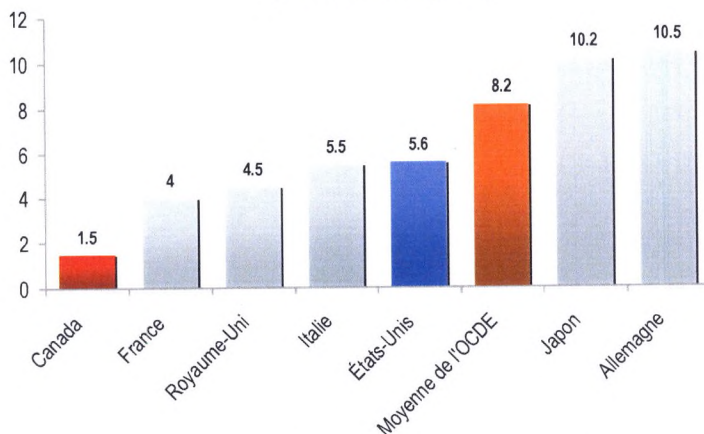
21



...et prend relativement moins de temps

- Le Canada est un chef de file du G-7 pour le plus petit nombre de jours nécessaires pour établir une nouvelle entreprise.

Temps nécessaire pour démarrer une entreprise (en nombre de jours)



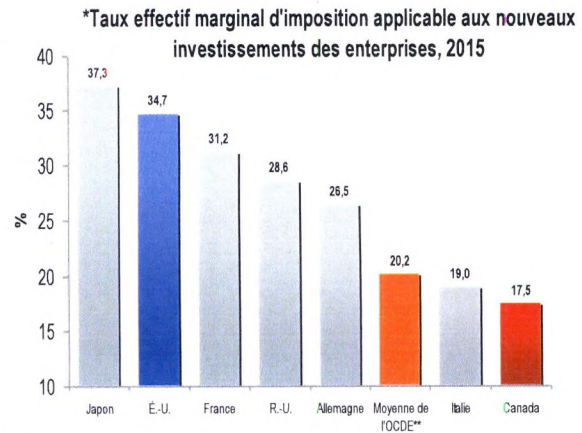
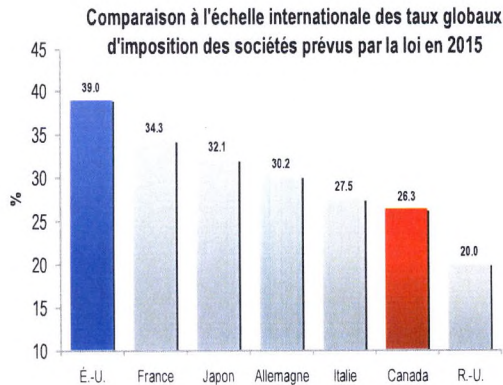
Source : Doing Business in 2016 - Le Groupe de la Banque mondiale, 2015

22



Le Canada offre un avantage fiscal global propice à l'expansion des entreprises...

- Le Canada a le deuxième taux d'imposition le plus bas des sociétés dans les pays du G-7 depuis 2015.
- Le taux fiscal complet du Canada sur le nouvel investissement d'affaires est considérablement plus bas que tous les pays du G-7*.



*Le taux fiscal sur le nouvel investissement d'affaires est le taux fiscal effectif marginal qui prend en compte les taux d'imposition statutaires fédéral, provinciaux et territoriaux des sociétés, les déductions et crédits disponibles dans le régime d'impôt sur les sociétés et d'autres taxes payées par des sociétés, incluant les taxes provinciales sur le capital et les taxes de vente au détail sur des intrants commerciaux.

** La moyenne de l'OCDE exclut le Canada.

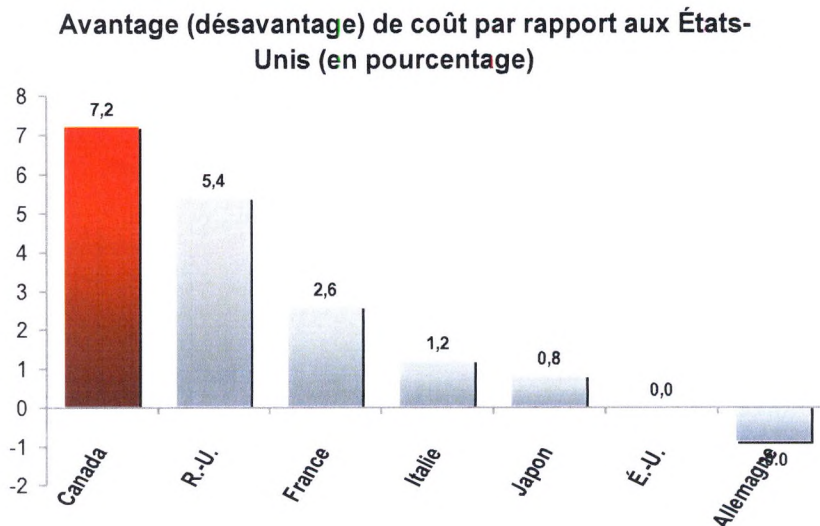
Source : ministère des Finances du Canada, avril 2015

23



...avec les coûts les plus bas du G-7 pour la conduite des affaires...

- Selon l'étude « Choix concurrentiels » de KPMG, le Canada se classe au premier rang parmi les pays du G-7 où il coûte le moins cher de faire des affaires. Le Canada affiche un avantage de coût de 7,2 % par rapport aux États-Unis.



Source : KPMG, Choix concurrentiels, 2014

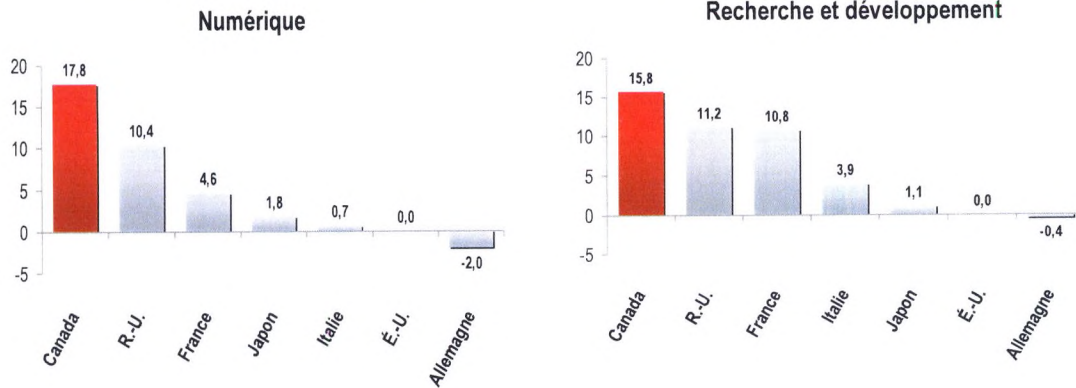
24



...surtout dans les secteurs du numérique et de la recherche et du développement

- Le Canada est le pays du G-7 offrant les coûts les plus faibles dans les secteurs du numérique et de la recherche et du développement.
- Le Canada est le pays du G-7 où il coûte le moins cher de faire des affaires dans les deux industries du secteur numérique, soit le divertissement numérique et la conception de logiciels.
- Parmi les trois industries qui composent le secteur de la recherche et du développement, le Canada est le pays du G-7 offrant les coûts les plus faibles dans les industries de la biotechnologie et de l'évaluation de produits et le deuxième pays offrant les coûts les plus faibles dans l'industrie des essais cliniques.

Avantage (désavantage) de coût par rapport aux États-Unis (en pourcentage)...



Source : KPMG, Choix concurrentiels, 2014

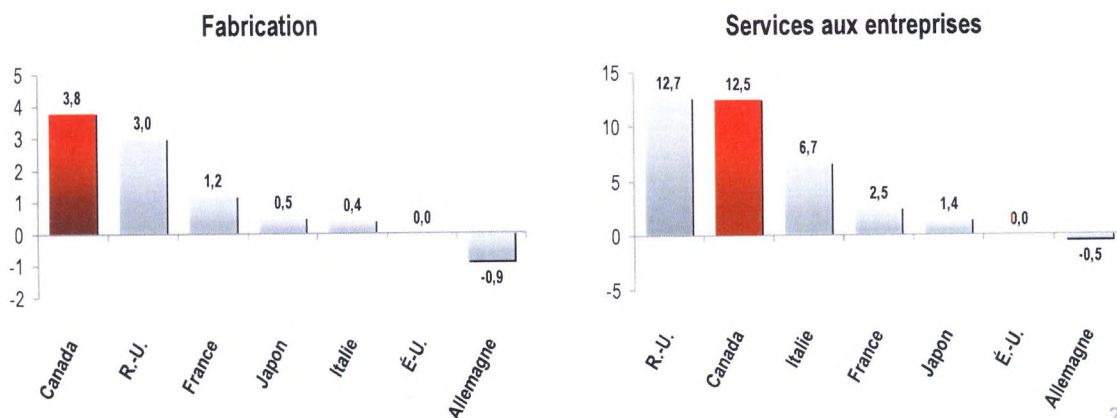
25



Le Canada propose également des coûts très concurrentiels par rapport aux autres pays du G-7 dans le secteur de la fabrication et dans celui des services aux entreprises.

- Le Canada arrive en tête des membres du G-7 pour ce qui est des coûts les plus faibles dans le secteur de la fabrication et se classe au deuxième rang dans le secteur des services aux entreprises.
- Des 12 industries composant le secteur de la fabrication, le Canada propose les coûts les moins élevés du G-7 dans les industries de l'aérospatiale, de l'automobile, de l'électronique, de l'énergie verte, des instruments médias, des composants métalliques, des produits pharmaceutiques, des matières plastiques ainsi que des télécommunications. Le Canada arrive à la deuxième place dans les industries de l'agroalimentaire, des produits chimiques et de la fabrication de précision.
- Parmi les deux industries qui composent le secteur des services aux entreprises, le Canada offre les coûts les plus faibles parmi les pays du G-7 dans l'industrie des services professionnels.

Avantage (désavantage) de coût par rapport aux États-Unis (en pourcentage)...



Source : KPMG, Choix concurrentiels, 2014

26

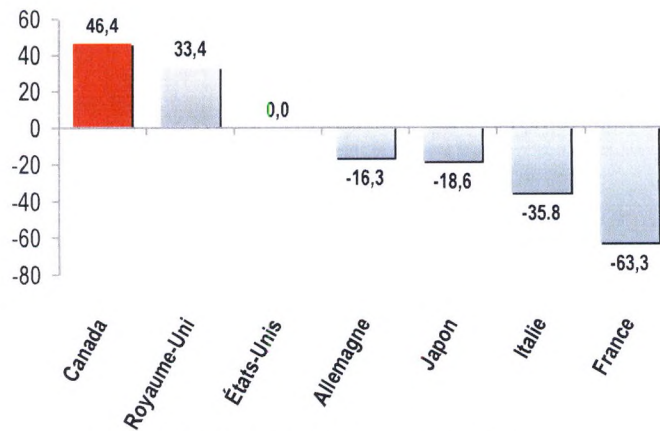


... et le taux d'imposition le plus compétitif des pays du G-7

- Le Canada se classe en tête des pays du G-7 pour ce qui est de la compétitivité sur le plan fiscal, mesurée au moyen d'un indice relatif nommé indice d'imposition total*, selon lequel les impôts totaux au Canada sont inférieurs de 46,4 p. 100 aux impôts totaux aux États-Unis.

Avantage (ou désavantage) en pourcentage d'un pays donné par rapport aux États-Unis

Compétitivité du taux d'imposition



Source : KPMG, Choix concurrentiels 2014: Pleins feux sur la fiscalité

* Une mesure des impôts totaux payés par les entreprises dans un endroit donné, exprimée en pourcentage des impôts totaux payés par les entreprises aux États-Unis.

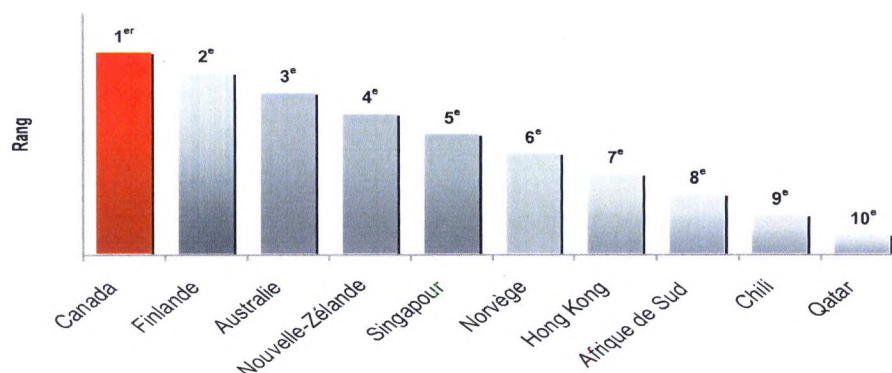
27



...avec des institutions financières stables

- Les investisseurs peuvent se réjouir du fait que le Canada possède le système bancaire le plus stable des pays du G-7.
- Selon une récente étude, le Canada compte six des 50 banques du monde les plus sûres: Banque Toronto-Dominion (10^e), Banque Royale du Canada (16^e), Banque Scotia (27^e), Caisse Centrale Desjardins (31^e), Banque de Montréal (35^e), et CIBC (38^e).**

Classement mondial des banques* en matière de stabilité



*Position par rapport à 148 pays. Classement fondé sur le degré de stabilité des institutions financières. Source : Rapport sur la compétitivité globale, 2015-2016

** Classement parmi 500 banques du monde selon l'actif total et la cote de crédit à long terme. Source : *Global Finance Magazine*, septembre 2015

28



III Une main-d'œuvre dynamique

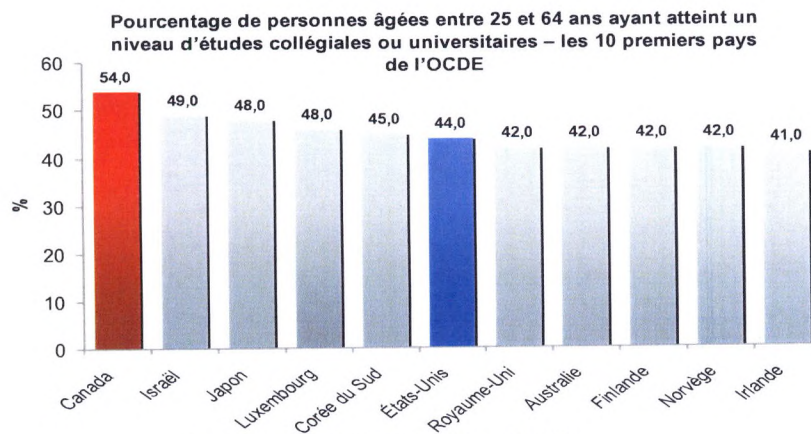


29



Le Canada a l'un des bassins de talents les plus scolarisés du monde...

- Le bassin de talents du Canada affiche le pourcentage le plus élevé, parmi les pays de l'OCDE, de personnes ayant un diplôme d'études collégiales ou universitaires; plus de la moitié de la population âgée entre 25 et 64 ans a atteint un niveau d'éducation tertiaire.
- Selon le classement universitaire mondial de *Quacquarelli Symonds* du Royaume-Uni de 2015-16, quatre universités canadiennes se classent parmi les 100 meilleures universités du monde : l'Université McGill (24^e); l'Université de Toronto (34^e); l'Université de la Colombie-Britannique (50^e) et l'Université d'Alberta (96^e).



Source : Regards sur l'éducation de l'OCDE, novembre 2015

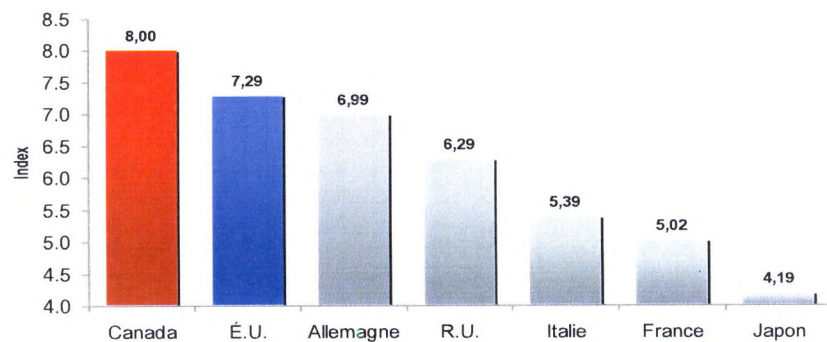
30



...une formation en gestion de niveau supérieur...

- Selon les classements mondiaux des MBA du *Financial Times* (R.-U.) pour 2016, cinq écoles canadiennes de gestion se classent parmi les 100 meilleures du monde : l'Université de Toronto (Rotman), 60^e; l'Université McGill (Desautels), 85^e, l'Université Western (Ivey), 88^e, l'Université Queen's 93^e et l'Université de la Colombie-Britannique (Sauder), 96^e.
- En outre, le Canada est arrivé au premier rang du G-7 dans une étude évaluant la mesure dans laquelle l'enseignement de la gestion répond aux besoins du monde des affaires. (Voir le graphique ci-dessous.)

Indice de qualité de l'enseignement en gestion*



Source : IMD — * Classement parmi les 61 économies recensées dans l'annuaire de la compétitivité mondiale 2015.

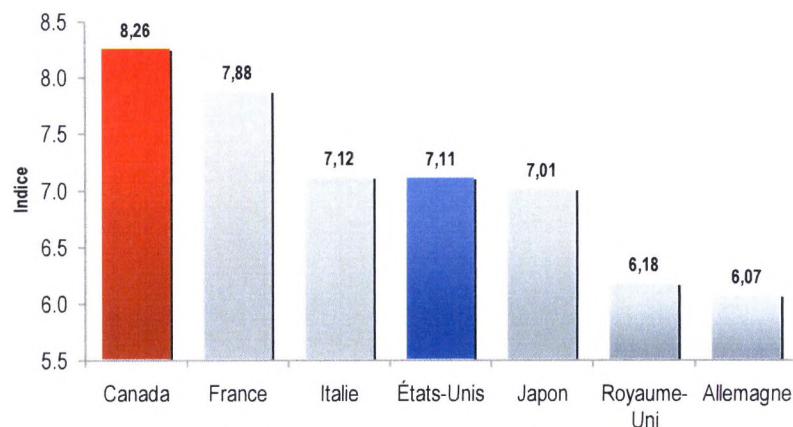
31



... et dispose d'un vaste bassin d'ingénieurs compétents facilement mobilisables

- Selon une enquête menée par l'Institute for Management Development, le Canada figure au premier rang des pays du G-7 ayant le plus grand nombre d'ingénieurs qualifiés dans sa population active.

Indice de disponibilité des ingénieurs compétents*



Source : IMD — * Classement parmi les 61 économies recensées dans l'annuaire de la compétitivité mondiale 2015.

32



Canada est aussi un chef de file mondial sur le plan du rendement des jeunes en matière d'éducation...

- Les écoliers canadiens se sont classés au deuxième rang des écoliers des pays du G-7 dans chacun des trois domaines (lecture, sciences et mathématiques) faisant l'objet du Programme international pour le suivi des acquis des élèves (PISA) de l'OCDE.
- Les écoliers canadiens se sont classés au 9^e rang en lecture, au 10^e en sciences et au 13^e en mathématiques parmi les 65 pays et économies qui ont participé au PISA 2012
- Réalisée chaque année auprès de plus de 500 000 écoliers de 65 pays, l'enquête PISA évalue la capacité des écoliers de 15 ans à comprendre et à résoudre des problèmes scolaires.

Pointage dans le classement du PISA (points – parmi les pays du G-7)

	Lecture		Science		Mathématique	
Japon	538	Japon	547	Japon	536	
Canada	523	Canada	525	Canada	518	
Allemagne	508	Allemagne	524	Allemagne	514	
France	505	Royaume-Uni	514	France	495	
Royaume-Uni	499	France	499	Royaume-Uni	494	
États-Unis	498	États-Unis	497	Italie	485	
Italie	490	Italie	494	États-Unis	481	

Source : OCDE 2012

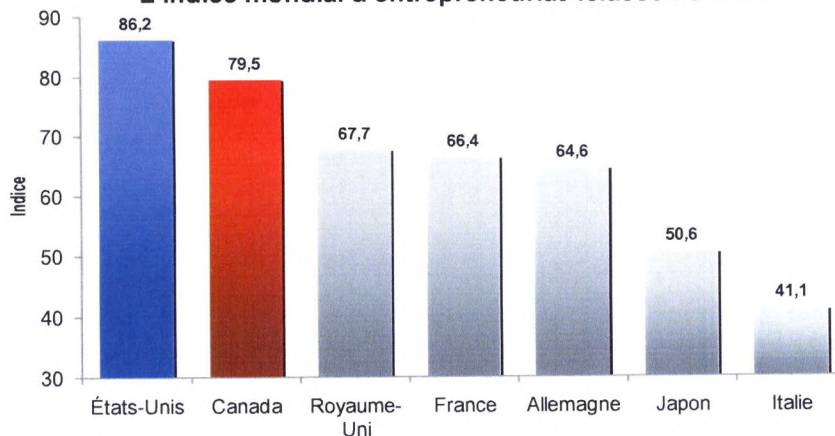
33



...avec l'un des meilleurs climats d'affaires au monde favorisant la prospérité des entrepreneurs...

- Selon l'indice mondial d'entrepreneuriat* - une mesure de la santé de l'écosystème entrepreneurial, le Canada se classe au 2^e rang parmi les pays du G-7 et au 2^e rang parmi 132 pays.
- Les décideurs canadiens sont donc plus en mesure que la plupart des économies mondiales de mettre en œuvre des politiques favorisant un milieu entrepreneurial productif qui aura un effet positif sur l'innovation, la productivité et la croissance de l'emploi.

L'indice mondial d'entrepreneuriat*: classement G-7



*L'indice mondial d'entrepreneuriat classe les pays selon 3 sous-indices : les attitudes entrepreneuriales, les capacités entrepreneuriales et les aspirations entrepreneuriales qui reposent sur 14 piliers : perception des possibilités, compétences au démarrage, acceptation des risques, réseautage, soutien culturel, démarrage d'entreprises, assimilation de la technologie, capital humain, compétition, innovation en matière de produit, innovation en matière de processus, forte croissance, internationalisation et capital de risque.

Source : Indice mondial d'entrepreneuriat de 2016 – The Global Entrepreneurship and Development Institute, 12 novembre 2015

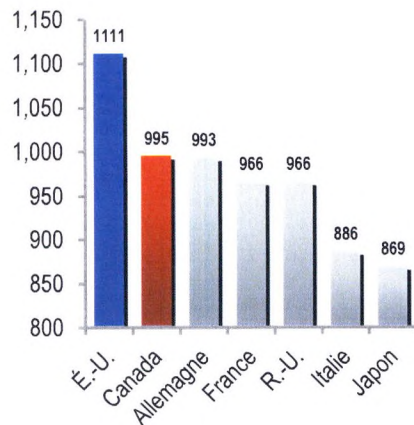
34



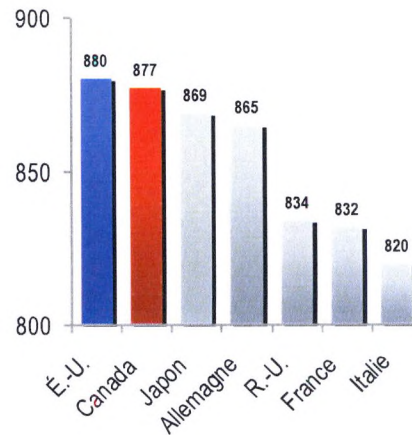
...et un chef de file en ce qui a trait au nombre d'utilisateurs d'ordinateurs personnels et de l'Internet

- Le Canada compte une population et une main-d'œuvre habiles avec la technologie. Il arrive au deuxième rang des pays du G-7 pour ce qui est du nombre d'utilisateurs d'Internet par habitant et au deuxième rang après les États-Unis pour ce qui est du nombre d'ordinateurs personnels par habitant.

**Ordinateurs personnels
par 1 000 habitants**



**Utilisateurs Internet
par 1 000 habitants**



Source : IMD — * Classement parmi les 61 économies recensées dans l'annuaire de la compétitivité mondiale 2015.

35



IV Un lieu propice à l'innovation et à l'investissement



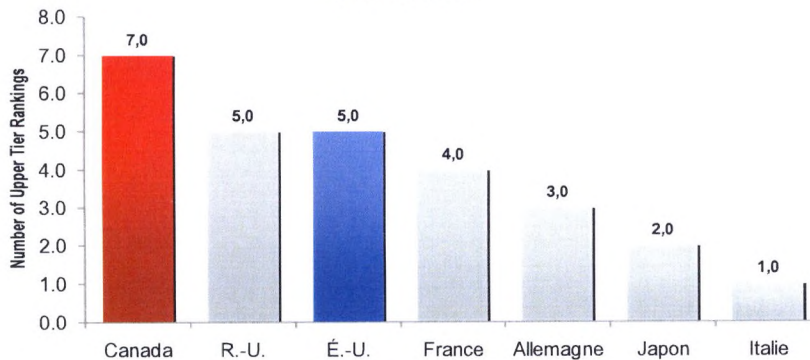
36



Le Canada en tête du classement en ce qui concerne les politiques en matière d'innovation

- Le Canada arrive en tête des pays du G-7 en ce qui concerne le nombre de premières places obtenues pour sept grandes politiques en matière d'innovation : Science/R-D; Concurrence à l'échelle nationale; Propriété intellectuelle; Technologies de l'information et des communications (TIC); Marchés publics et Migration de main-d'œuvre hautement qualifiée.

Classement pour les principales politiques en matière d'innovation*



Source : The Global Innovation Policy Index, produit par l'Information Technology and Innovation Foundation et la Fondation Kauffman – États-Unis, mars 2012.

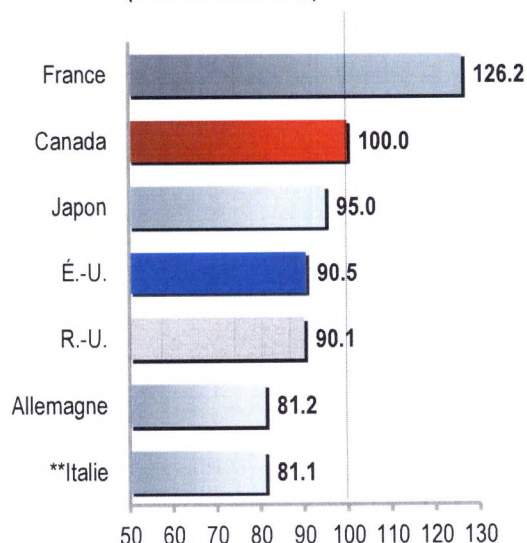
37



Le Canada est avantagé, car son régime fiscal pour la R-D est l'un des meilleurs parmi les pays du G-7

- Le Canada offre actuellement l'un des régimes fiscaux les plus favorables pour la R-D parmi les pays du G-7.
 - Le Canada fournit un programme de crédits d'impôt et de déductions fiscales accélérées pour une vaste gamme de dépenses en R-D.
 - Les frais admissibles comprennent notamment : les salaires, les coûts indirects, les biens d'équipement et le matériel.
- Ces régimes fiscaux permettent aux sociétés de réduire de façon importante leurs coûts de R-D grâce à l'investissement direct ou à la sous-traitance au Canada.

Générosité relative des régimes fiscaux pour la R-D*
(Indice : Canada = 100.0)



Source : Warda, Jacek, *Assessing changes to SR&ED and related policy instruments on Canada's competitiveness for Foreign Direct Investment*, 22 novembre 2013.

Nota : La générosité relative est déterminée en divisant le coût net d'impôt pour réaliser 1 dollar de R-D par 1 moins le taux d'imposition des sociétés.

Les résultats sont indexés à la générosité relative du régime fiscal canadien de soutien aux activités de R-D. Plus le taux est élevé, plus le régime fiscal est concurrentiel.

* Les calculs fondés sur les grandes entreprises. ** En attente d'une nouvelle proposition de dispositions législatives.

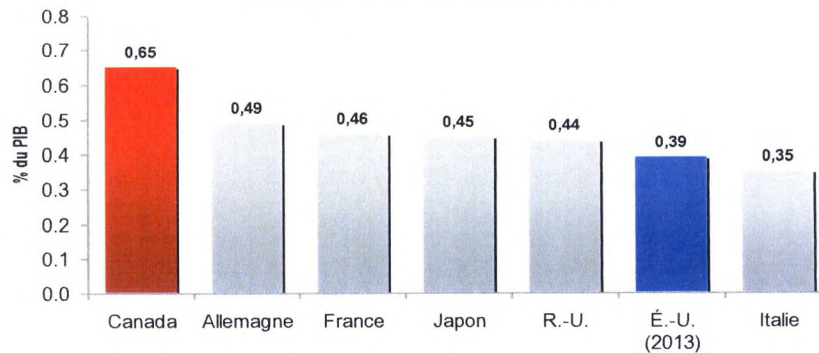
38



...et un niveau plus élevé d'investissement en R-D dans le secteur de l'enseignement supérieur

- Le Canada est un chef de file mondial dans la recherche postsecondaire, dépassant les autres pays du G-7 au chapitre de l'investissement dans l'enseignement supérieur.

Investissement en R-D dans le secteur de l'enseignement supérieur, 2014



Source : Principaux indicateurs sur les sciences et la technologie, OCDE, 2015, volume 2, février 2016

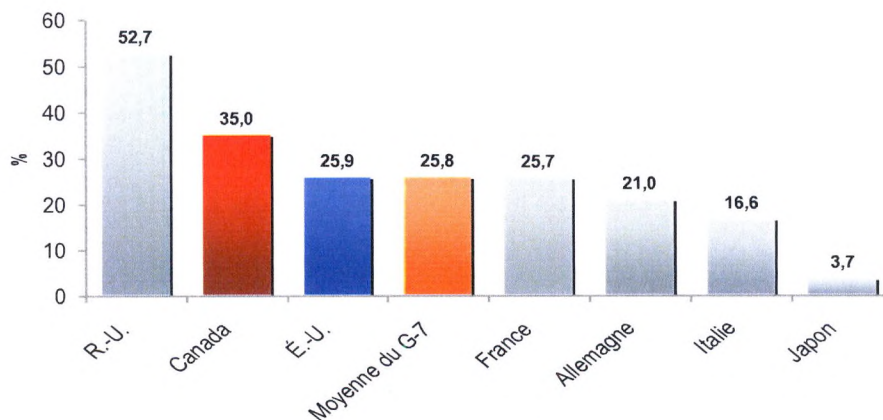
39



L'environnement d'investissement est supérieur à la moyenne

- Le Canada se classe en tête parmi les pays du G-7 pour ce qui est du rendement de l'investissement direct étranger, mesuré par rapport au PIB.

Proportion de l'IED par rapport au PIB de 2010 à 2014



Source : Base de données CNUCED Stat, octobre 2015

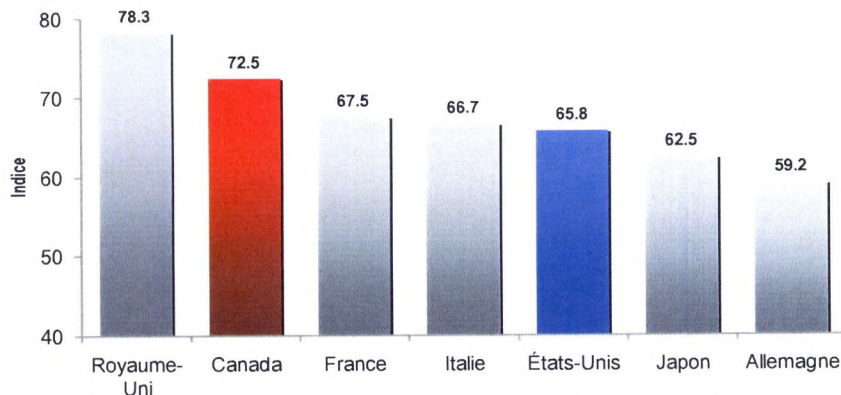
40



qui offre une solide protection des investisseurs

- Le Canada arrive au deuxième rang des pays du G-7, et au septième sur 142 pays, dans le cadre d'une étude sur les mesures de protection des investisseurs.

Classement du G-7 sur les mesures de protection des investisseurs*



* Classement fondé sur trois dimensions de la protection des investisseurs : la transparence des transactions entre parties apparentées; la responsabilité visant les délits d'initié; la capacité des actionnaires de poursuivre les administrateurs et les directeurs pour cause d'inconduite.
Source : *Indice mondial 2015 de l'innovation*, Université Cornell, Institut européen d'administration des affaires (INSEAD), et Organisation mondiale de la propriété intellectuelle (OMPI)

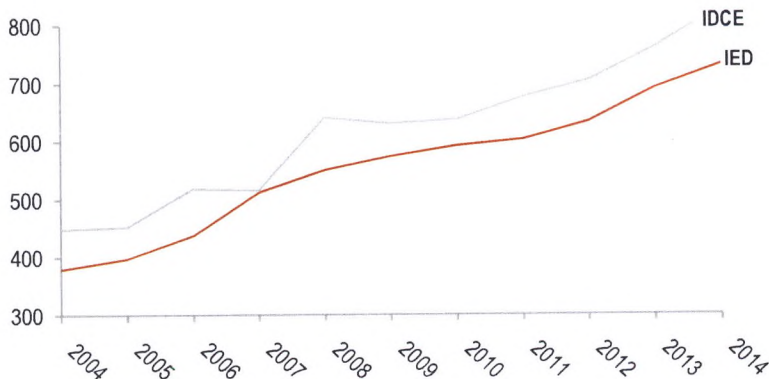
41



L'économie mondialisée du Canada est stimulée par un processus dynamique d'investissement bilatéral

- Au cours des dix dernières années, le Canada a enregistré une croissance importante de l'investissement étranger direct (IED) et de l'investissement direct du Canada à l'étranger (IDCE), ce qui reflète ses liens solides avec les chaînes d'approvisionnement mondiales.
- Le stock d'IED au Canada a atteint 732 milliards \$CAN en 2014, soit près de deux fois plus qu'en 2004 (379 milliards \$CAN).
- Pour sa part, l'IDCE a connu une hausse tout aussi spectaculaire, passant de 449 milliards \$CAN en 2004 à 829 milliards \$CAN en 2014.

Stock d'IED au Canada et d'IDCE (en milliards de dollars)



Source : Statistique Canada, 24 avril 2015

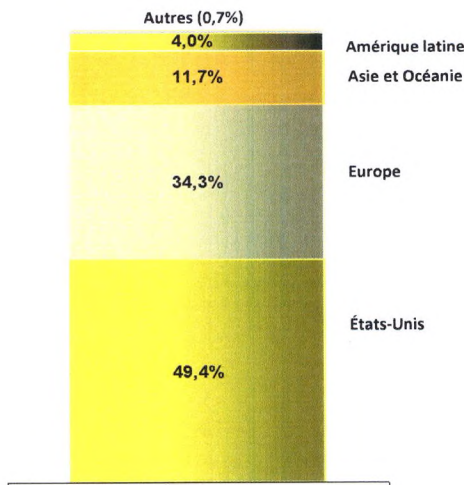
42



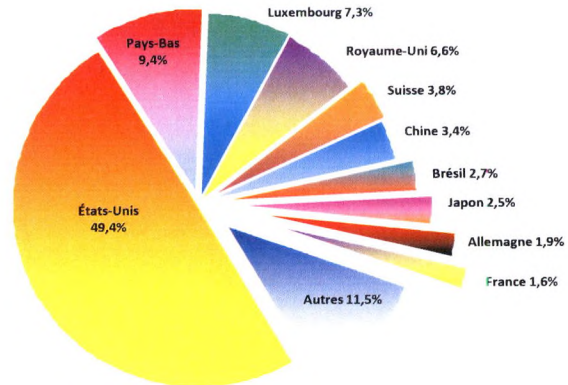
Les États-Unis constituent la première source d'IED du Canada

- En 2014, la part de l'IED au Canada attribuable aux États-Unis a atteint 49,4 %, ce qui montre bien la confiance que manifeste ce pays à l'égard de l'environnement des affaires du Canada.

Distribution du stock d'IED au Canada selon les grandes régions, 2014 (%)



Part des 10 principales sources de stock d'IED au Canada, 2014 (%)



Source: Statistique Canada, 24 avril 2015

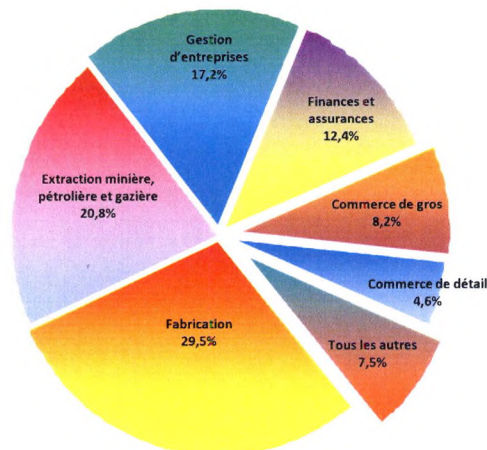
43



...et l'IDE général est orienté vers les industries offrant de solides avantages concurrentiels.

- Près de 80 p. 100 de l'investissement étranger vise principalement quatre industries : la fabrication; l'extraction minière, pétrolière et gazière; la gestion de sociétés et d'entreprises; et les finances et les assurances.

Part du stock d'IED du Canada des six principaux secteurs, 2014 (%)



Source : Statistique Canada, 24 avril 2015, *Système de classification des industries de l'Amérique du Nord (SCIAN)

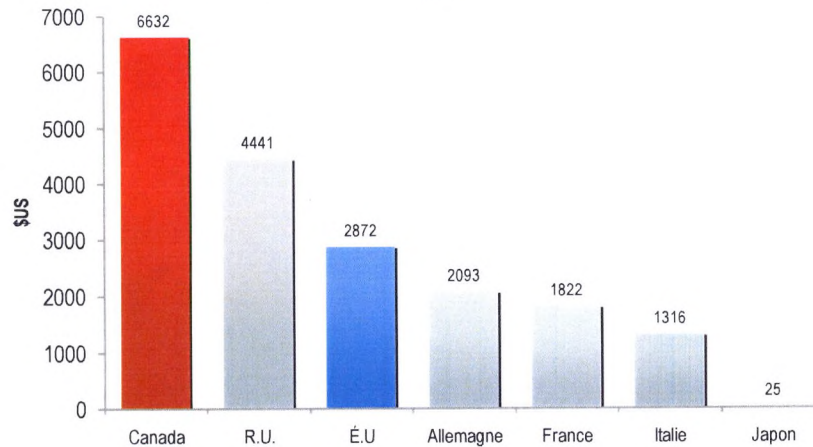
44



Le Canada est aussi un chef de file pour ce qui est d'attirer de l'IED

- Depuis la crise financière et le ralentissement économique mondial qui a suivi, le Canada s'en est mieux tiré que les grandes économies mondiales pour ce qui est d'attirer de l'investissement étranger direct (IED) : de 2010 à 2014, le Canada est arrivé au premier rang des bénéficiaires de flux d'IED par habitant parmi les pays du G-7 et au deuxième rang parmi les pays du G-20, derrière l'Australie.

Flux d'IED cumulatifs par habitant dans les pays du G-7, 2010-2014
\$US



Source : Base de données CNUCED Stat, octobre 2015

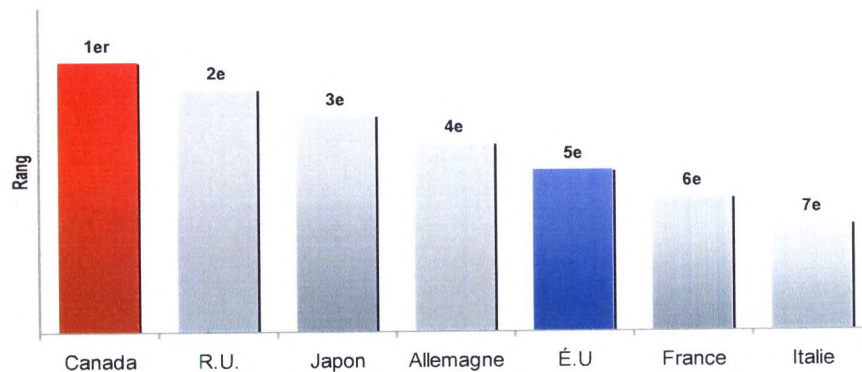
45



... grâce à son contexte économique et institutionnel favorable aux IDE

- Le Global Opportunity Index* positionne le Canada au premier rang des pays du G-7 et du G-20 et au sixième rang des 136 pays évalués, relativement aux facteurs économiques et institutionnels liés à l'attraction des investissements directs à l'étranger (IDE).

Facteurs économiques et institutionnels liés à l'attraction des IDE : classement G-7



*L'index 2015 classe 136 pays sur la base de 61 variables agrégeant quatre catégories : facilité de faire des affaires, fondamentaux économiques, qualité réglementaire et l'état de droit. Chacune des 4 catégories mesure un facteur économique ou institutionnel lié à l'attraction des investissements directs à l'étranger.

Source: Milken Institute, juillet 2015

46



V Un accès facile aux marchés



47



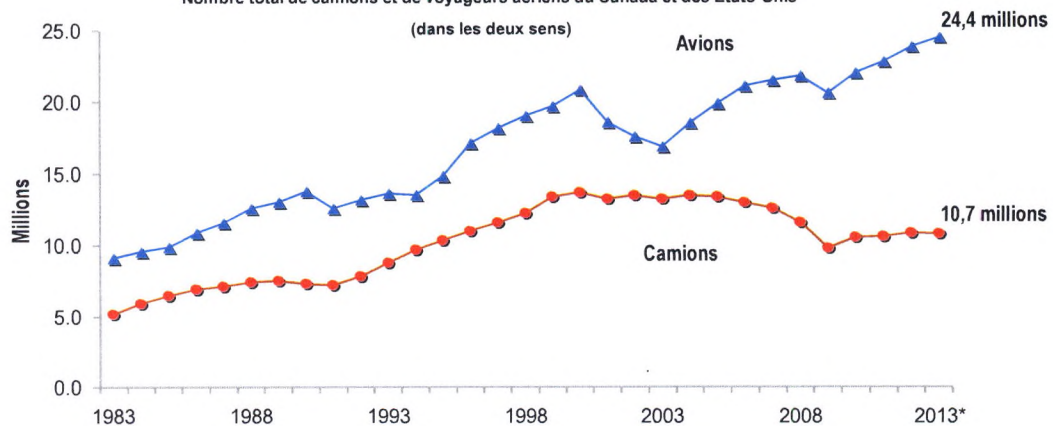
Le Canada a un système simplifié de circulation transfrontalière...

- Le marché nord-américain est desservi par un réseau de transport bien intégré, l'un des meilleurs au monde.
- Après une période d'essai, on met en opération des postes frontaliers à permis automatisés, des systèmes d'identification des transporteurs et des centres de traitement communs pour faciliter le mouvement des biens.
- Résultat : le système d'inspection aux frontières est l'un des plus efficaces au monde.

Nombre annuel de passages à la frontière

Nombre total de camions et de voyageurs aériens du Canada et des États-Unis

(dans les deux sens)



Source : Statistique Canada et Transports Canada, 2013 (*Données préliminaires de 2013 sur les voyageurs aériens)

48

INVEST IN CANADA ...avec un accès direct au marché de l'ALENA



- Les entreprises canadiennes ont accès à un marché de 474 millions de consommateurs qui représente un PIB combiné plus de 20 billions \$US.*
- Bon nombre de centres canadiens de production sont situés plus près des marchés américains que ne le sont certains centres de production américains. Des 20 plus grandes villes canadiennes, 16 sont situées à moins d'une heure et demie de route des États-Unis.

* Source : FMI, Fiscal Monitor, octobre 2015

INVEST IN CANADA ...et un système de transport efficace qui lie l'Amérique du Nord à l'Asie et à l'Europe



- Un système de transport fiable et efficace est essentiel pour assurer une participation efficace aux chaînes d'approvisionnement mondiales.
- Les Portes du Canada offrent un réseau de transport intégré et efficace qui s'étend d'un océan à l'autre, et qui mène au cœur de l'activité économique de l'Amérique du Nord. Les positions stratégiques des Portes offrent les itinéraires les plus directs en provenance d'Asie et d'Europe, et vers ces destinations.
- Par rapport à d'autres ports en Amérique du Nord, les ports en eau profonde de l'Atlantique et du Pacifique du Canada permettent aux entreprises d'épargner jusqu'à deux jours de navigation.



VI Un excellent endroit où vivre



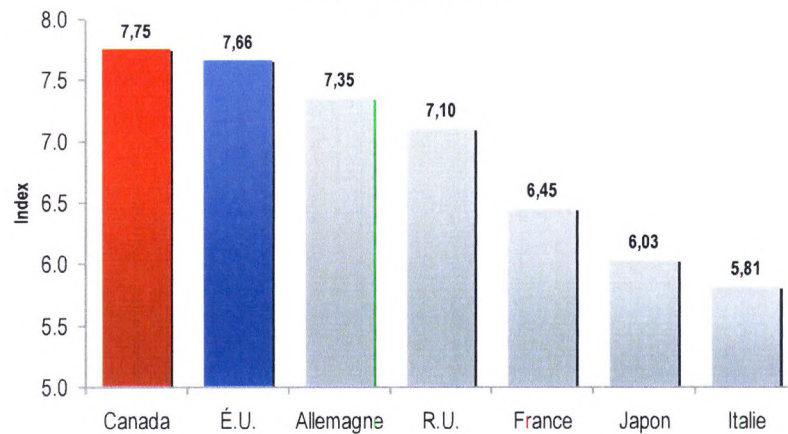
51



La qualité de vie générale au Canada figure parmi l'une des meilleures au monde.....

- Le Canada se classe au premier rang parmi les pays du G-7 et au sixième rang parmi les 34 pays de l'OCDE en ce qui a trait aux conditions de vie et à la qualité de vie en général.

Indicateur du bien-être*
- Classement du G-7



Source : OCDE, juin 2015 * Index fondé sur une moyenne pondérée de 11 thèmes (hébergement, revenu, emplois, communauté, éducation, environnement, engagement civique, santé, satisfaction de vivre, sécurité et équilibre travail-vie) définis comme essentiels par l'OCDE dans les domaines des conditions de vie matérielles et de la qualité de vie.


52



...et le niveau de vie plus élevé des pays du G-7...

- Le Canada offre le deuxième niveau de vie le plus élevé des pays du G-7, mesuré par le produit intérieur brut (PIB) par habitant.

Produit intérieur brut par habitant des pays du G-7 (2014) (En dollars américains, au taux de change du marché)



Source : FMI, Fiscal Monitor, octobre 2015

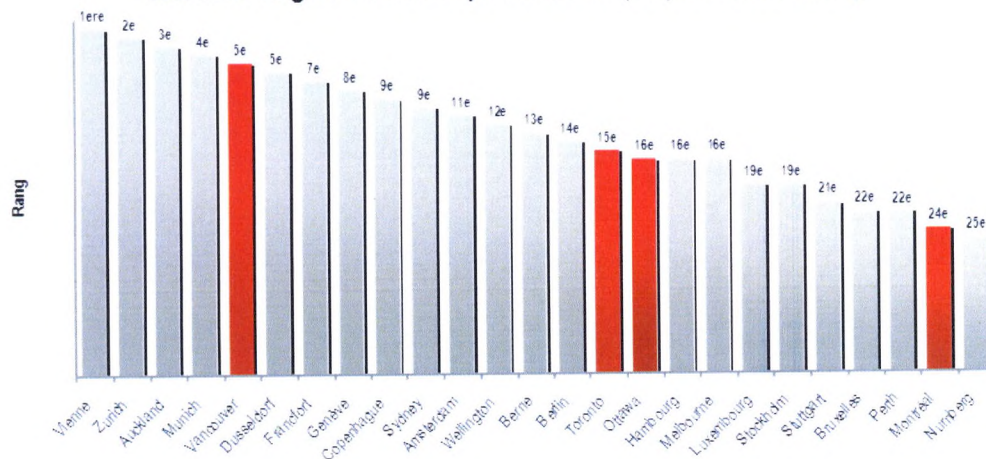
53



...une qualité de vie exceptionnelle dans les villes...

- Selon un classement annuel récent sur la qualité de vie de 230 villes dans le monde, quatre villes canadiennes se retrouvent dans les 25 premières.

Classement général sur la qualité de vie (25 premières villes)



Source : Mercer Human Resources Consulting: mars 2015

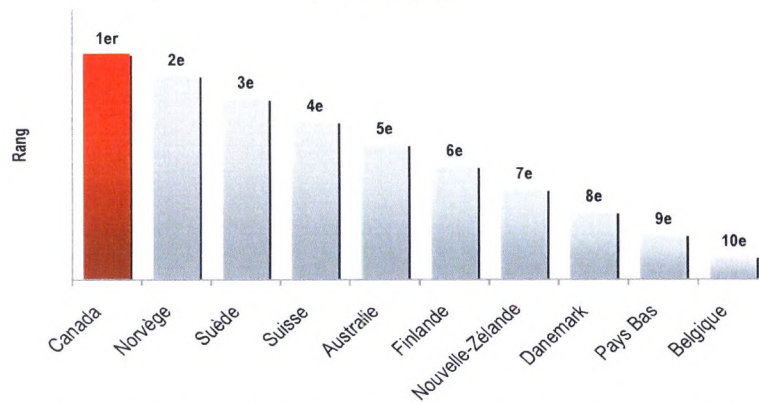
54



... et la meilleure réputation globale à l'échelle mondiale

- Le Reputation Institute considère que le Canada bénéficie de la meilleure réputation parmi 55 pays, sur la base de plusieurs indicateurs, incluant une bonne qualité de vie, un endroit sécuritaire où vivre, une économie avancée, un gouvernement efficace et un environnement attrayant.

Réputation à l'échelle mondiale* – Classement des dix premiers pays



Classement selon le rapport Country RepTrak™ 2015 du Reputation Institute, une étude annuelle qui vise à mesurer les opinions du public à l'égard de 55 pays du monde. Cette étude évalue le degré général de confiance, de respect, d'admiration et de bons sentiments du public pour ces pays, ainsi que leurs perceptions par rapport à 16 caractéristiques différentes, y compris une bonne qualité de vie, un endroit sûr où vivre et une grande importance accordée à l'environnement.

Source : Reputation Institute, New York, juillet 2015

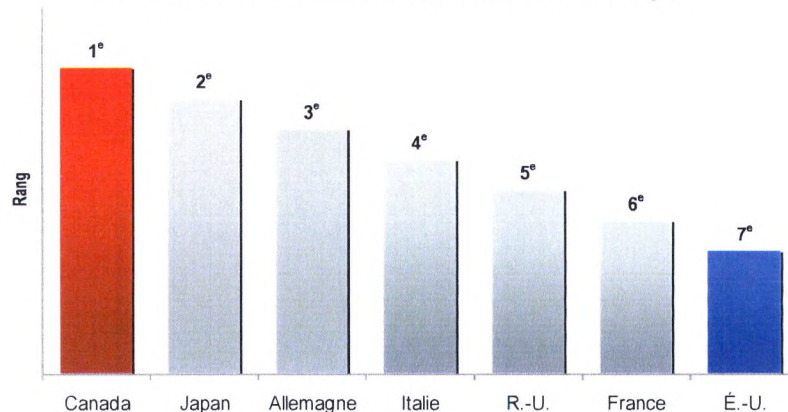
55



Le Canada est un modèle à suivre en matière de pacifisme.

- Selon l'indice mondial de la paix (Global Peace Index), une mesure établie récemment par l'Economist Intelligence Unit, le Canada se classe un premier rang parmi les membres du G-7 et G-20 et septième parmi les 162 pays examinés.

Classement du G-7 selon l'indice mondial de la paix*



* Classement parmi 162 pays. Cet indice classe les pays selon leur degré de pacifisme à l'échelle nationale et internationale, en s'appuyant sur 22 indicateurs, notamment le nombre de soldats tués à l'étranger, le taux d'actes criminels violents commis à l'échelle nationale et les relations avec les pays voisins.

Source : Economist Intelligence Unit, juin 2015

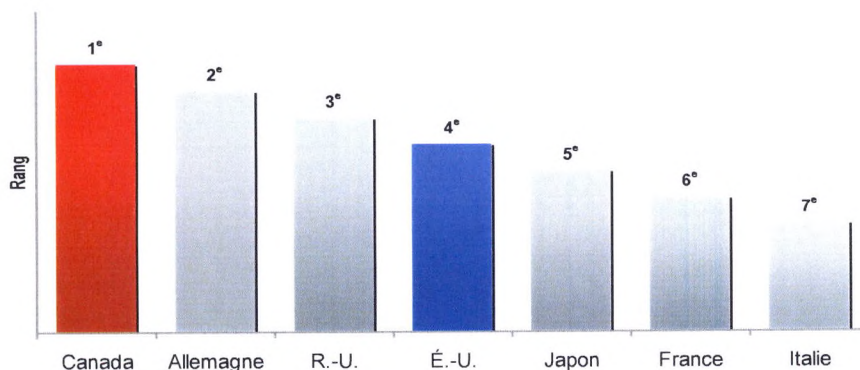
56



...et démocraties dynamiques

- Selon l'indice de démocratie de l'Economist Intelligence Unit, le Canada occupe le premier rang des pays du G-7, le premier des pays du G-20 et le septième des 167 pays recensés.

Classement des pays du G-7 selon l'indice de démocratie*



*Rang parmi les 167 pays recensés. Les pays sont classés en fonction de 60 indicateurs regroupés en cinq grandes catégories : processus électoral et pluralisme, libertés civiles, fonctionnement du gouvernement, participation politique et culture politique.
Source : Economist Intelligence Unit, avril 2015

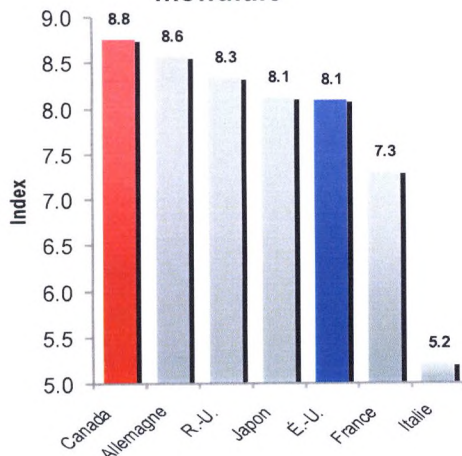
57



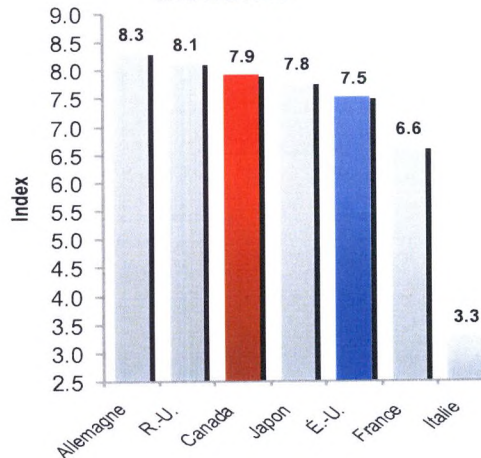
Le Canada est également une société sécuritaire et juste...

- Le Canada figure parmi les chefs de file des pays du G-7 aux chapitres de la sécurité, que ce soit pour y vivre ou y faire des affaires, et de l'équité de l'administration du système judiciaire.

Sécurité* — Rang à l'échelle mondiale



Justice** — Rang à l'échelle mondiale



Source : IMD * Confiance dans la protection des personnes et des biens. Rang parmi les 61 pays étudiés dans le 2015 World Competitiveness Yearbook.
**Degré d'équité du système judiciaire dans la société visée. Classement parmi les 61 pays mentionnés dans le 2015 World Competitiveness Yearbook.

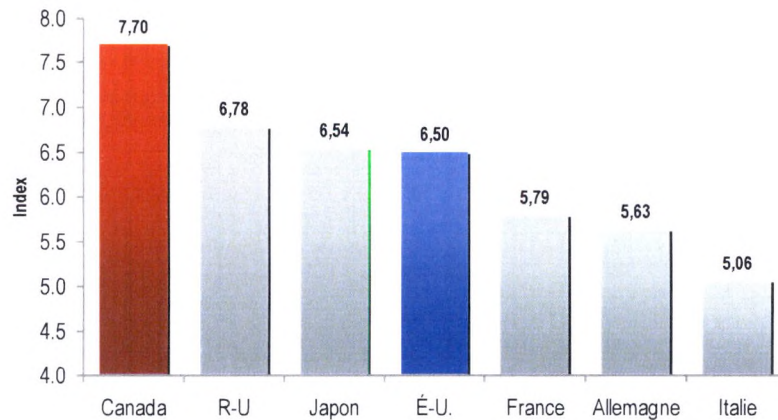
58



... le pays de l'égalité des chances...

- Parmi les pays du G-7, le Canada se classe premier pour ce qui est de l'égalité des chances entre les personnes d'origines diverses.

Égalité des chances* - Rang à l'échelle mondiale



Source : IMD * La race, le sexe et les origines familiales ne sont pas des obstacles à la compétitivité. Classement parmi les 61 pays mentionnés dans le 2015 World Competitiveness Yearbook

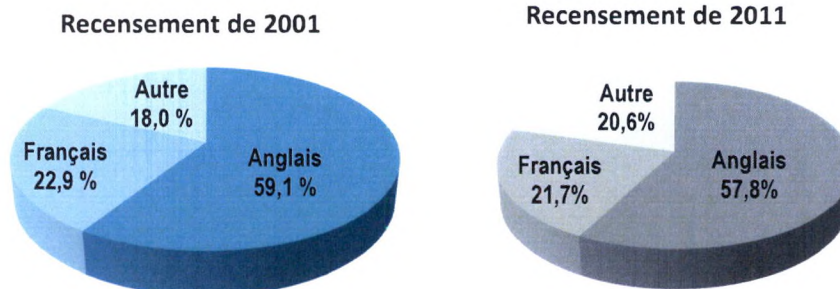
59



Le Canada est une société riche sur le plan multiculturel

- Le Canada est l'un des pays du monde affichant la plus grande diversité linguistique, puisqu'on y recense plus de 200 langues comme langue maternelle.
- Il y a eu un recul alors que la proportion de la population dont la langue maternelle n'est ni le français ni l'anglais a globalement augmenté, passant de 18,0 % en 2001 à 20,6 % en 2011.

Distribution linguistique au Canada* (% de la population)



Source : Statistique Canada, Recensements de 2001 et 2011 *selon la langue maternelle.

60



Le Canada – De solides raisons pour y investir

Les facteurs économiques fondamentaux du Canada et ses avantages relatifs en matière de coûts créent un climat commercial de premier ordre. Le Canada propose :

D'excellents facteurs économiques fondamentaux

- Les taux d'inflation et d'intérêt sont faibles
- L'une des économies les plus solides du G-7.

Un climat d'affaires hautement concurrentiel

- Facilité de création et d'exploitation d'une nouvelle entreprise
- Coûts concurrentiels
- Un régime fiscal concurrentiel
- Environnements financier et technologique solides

Une main-d'œuvre dynamique

- L'une des mains-d'œuvre les plus instruites et les plus axées sur l'international
- Formation de qualité du personnel de direction
- Des travailleurs compétents en matière de technologie

Un lieu propice à l'innovation et à l'investissement

- Traitement fiscal de qualité de la R-D
- De meilleures politiques en matière d'innovation
- Un chef de file mondial de la recherche de niveau postsecondaire

Un accès facile aux marchés

- Grâce à sa situation géographique et à l'ALENA, le Canada offre un accès facile au marché le plus prospère du monde
- Des liaisons hautement efficaces en matière de transport avec l'Asie et à l'Europe

Un excellent endroit où vivre

- Globalement, une qualité de vie exceptionnelle
- Une société riche sur le plan multiculturel

61



Investir au Canada

- Par l'entremise des missions diplomatiques du Canada à l'étranger et grâce à un accès direct à des contacts en matière d'investissement à l'échelle nationale, provinciale et municipale au Canada, la Direction générale de l'Investissement au Canada du ministère des Affaires étrangères, du Commerce et du Développement est bien placée pour vous aider à accroître vos investissements. Venez découvrir tout ce que le Canada peut vous offrir à :

www.investiraucanada.com

Pour des informations complémentaires, veuillez contacter nos spécialistes d'investissement à votre ambassade, haut-commissariat ou consulat du Canada local :

www.deleguescommerciaux.gc.ca/

ou nous écrire à l'adresse suivante :

investincanada@international.gc.ca

Pensez Canada! est préparé par Arif Mahmud,
Analyse et stratégie des investissements
Bureau de l'économiste en chef

62