




National Library
of Canada

Bibliothèque nationale
du Canada



Microfilmed 2002

for the

**OFFICIAL PUBLICATIONS
COLLECTION**

of the

**NATIONAL LIBRARY
OF CANADA**

OTTAWA

***Microfilmed by
the NATIONAL ARCHIVES
OF CANADA***

Microfilmé 2002

pour la

**COLLECTION
DES PUBLICATIONS
OFFICIELLES**

de la

**BIBLIOTHÈQUE NATIONALE
DU CANADA**

OTTAWA

***Microfilmé par
les ARCHIVES NATIONALES
DU CANADA***

DOCUMENTS DE LA SESSION

VOLUME 3

CINQUIÈME SESSION DU HUITIÈME PARLEMENT

DE LA


PUISSANCE DU CANADA

SESSION 1900



09412768

09412767

 Voir aussi la liste numérique, page 5.

INDEX ALPHABÉTIQUE

DES

DOCUMENTS DE LA SESSION

DU

PARLEMENT DU CANADA

CINQUIÈME SESSION, HUITIÈME PARLEMENT, 1900.

A	C
Actionnaires des banques chartées	Câble du Pacifique..... 55 à 55b
Affaires des Sauvages, Rapport annuel.	Cabotage, lois du. 73
Afrique du Sud, Contingents pour l'..... 20, 20a, 47, 49, 128	Cabotage, privilèges de..... 76, 76a
Agriculture, Instruments d'..... 102	Caughnawaga, Sauvages de..... 75
Agriculture, Rapport annuel de l'..... 8	Centième régiment..... 84
Alaska..... 27	Charlottetown, Chemin de fer de..... 143
Alexander, J. P..... 64d	Chemins de fer et Canaux, Rapport annuel. 10
Anglo-canadienne, Compagnie de prêts et de placements..... 44	Chemins de fer, Subventions aux..... 165
Anti-chinoise, Législation..... 87, 87a	Chemin de fer du gouvernement canadien.. 169
Archives canadiennes..... 8c	Chemin de fer du Pacifique Canadien :
Assurances, Compagnies d'..... 4a	Affaires avec le ministère de l'Intérieur.. 38
Assurances, Rapport annuel sur les..... 4	Terres vendues par le..... 52
Ateliers chimiques (H. et E. Albert)..... 127	Chicago, Canal de drainage de..... 167
Auditeur général, Rapport annuel..... 1	Circonscriptions électorales..... 35
Auer, Lucière..... 109	Clover-Point, C.-B. 108
Avocat anglais, Opinions de l'..... 35	Colombie-Britannique :
	Cabinet, Renvoi du..... 174
	Contingent pour l'Afrique du Sud.. 85
	Juges..... 59
	Mineurs..... 146, 146a
	Service de protection..... 137
	Commerce, Rapport annuel..... 5
	Commerce et Navigation, Rapport annuel.. 6
	Commerce avec Trinidad..... 112
	Commission géologique, Rapport de la.. 13a
	Commissions dans l'armée impériale..... 119
	Commissaires du havre..... 11b
	Comptes publics, Rapport annuel..... 2
	Congrès sur la tuberculose..... 31
	Conseil de la Trésorerie, Rejet de décisions par le..... 24
	Contingents pour l'Afrique du Sud..... 20, 20a 47, 49, 128
	Coste, Rapport de M..... 51
	Culture des vergers dans l'Île du Prince-Edouard..... 176

D

Dauphin, Lac du	113
Davin, N. F.	42
Dawson, Lots riverains de.....	97
Demandes de mines d'or	105
Dépenses imprévues	25
Désaveu	157
Dick, Isaac	64
Directeur général des Postes, Rapport annuel.....	12
Dividendes impayés dans les banques.....	3a
Domville, Lieut.-col.....	171
Dorchester, Pénitencier de.....	18b

E

Echiquier, Cour de l'.....	30, 46
Éducation, Terres pour l'.....	166
Effets inscrits du Canada	139
Enveloppes.....	82
Etats-Unis, Bateaux des, à Dawson.....	107
Etats-Unis, Navires de pêche des.....	21

F

Falsification des substances alimentaires....	7b
Fermes expérimentales.....	8b
Fer de rebut	168
Ficelle, Action du gouvernement au sujet de la.....	18a
Foin pour l'Afrique du Sud.....	148, 148a
Fonds placés par des fidéicommissaires.....	139
Formules du recensement.....	54
Fraudes électorales.....	151

G

Gardes-pêche.....	64
Gass, C. A.	64b
Gendarmerie à cheval du Nord-Ouest.....	15
Girouard, Joseph Eno.....	58
Goff et Batson.....	72, 72a
Gouverneur général, Dépenses du.....	129
Gouverneur général, Mandats du.....	26
Gouvernement canadien, Chemin de fer du.	169
Grain de semence.....	124
Grain, Transport du.....	81 à 81b
Grand-Manan, N.-B.....	118
Gratifications de pêche.....	34

H

Halcro, Henry	78
Halifax, Wagons à.....	153
Hall, Henry	64m
Hatfield, Capit. S. M.....	142
Havre, Commissaires du.....	11b
Hillsborough, Pont sur la rivière.....	57, 175
Hopewell, N. B.....	103
Hutton et Hughes, Correspondance entre..	77, 77a
Hutton, Major général.....	47, 77b

I

Ile du Prince-Edouard, Chemins de fer de l'.....	116, 154, 164, 164a
Ile du Prince-Edouard, Réclamations de l'..	111
Ile du Prince-Edouard, Vergers de l'.....	176
Impressions publiques et papeterie.....	16c
Impressions, Territoires du Nord-Ouest....	98, 106
Intérieur, Rapport annuel	13
Intercolonial, Chemin de fer :	
Archibald, Peter S.....	64a
Arrangements de trafic.....	56g
Huiles et parcours des wagons.....	45, 56d
Locomotives, etc.....	16
Machines et wagons	56
Prix de passages et fret.....	56a, e, f
Saint-Charles, embranchement de.....	56c
Tarifs	56b
Vente de matériel.....	56h
Wagons à Halifax.....	153

J

John C. Barr, Steamer.....	63 63b
Jones, E. H.....	64d
Justice, Rapport annuel du ministre de la..	18

K

Kingston, Etat-major à.....	1
Kinnear's-Mills, Bureau de poste de.....	70.

L

Lachine, Ponts sur le canal.....	65 156
Lac Dauphin.....	113
Lacs Manitoba et Winnipegosis	138 138a
Lavalle, Bureau de poste de.....	152
Leader Co., Régina	42
Législation chinoise	87, 87a
Législation japonaise.....	87, 87a
Lemieux, H. A.....	67, 7a
Lunenburg, Steamer.....	92
Lynch, W. H.....	80, 90a


M

Mâchoire-d'Original	96
Malle, Contrats pour la.....	103, 117
Mandats du Gouverneur général.....	26
Manitoba, Vente de terre dans le.....	43, 79, 114
Marine marchande	11b
Marine, Rapport annuel	11
Méthodistes, Colons, de la Baie au Renard.	62
Milice, Etat-major de la	91
Milice et Défense, Rapport annuel.....	19
Miller, R. W.....	64e
Miller's-Landing, Dragage à	172a
Mineurs et mines.....	146, 146a
Minto, Steamer.....	136, 140, 160
Missisquoi, Chemin de fer dans.....	60

M	
Montmagny, Bureau de poste de.....	135
Montréal, Ottawa et Baie Georgienne, Canal de.....	90
Murray-Harbour, Chemin de fer de.....	143
Mc	
McNevin, John C.....	110
McPhee, John.....	130
N	
Navires de pêche.....	21
New-Westminster, Bureau des bois de.....	36
Nord-Ouest, Acte d'irrigation du.....	40, 40a
" Gendarmerie à cheval du.....	15, 131, 147, 159
" Impressions pour les Terri- toires du.....	98, 106
" Subvention au.....	115
" Terres du.....	43, 79, 114
O	
Obligations et garanties.....	29
O'Hanly, J. L. P.....	156, 167
Onderdonk, A.....	88
P	
Pacifique, Câble du.....	55 à 55b
Pacifique Canadien, Chemin de fer du :	
Affaires avec le ministère de l'Intérieur..	38
Terres vendues par le.....	52
Pêcheries, Rapport annuel.....	11a
Permis de coupe de bois.....	61, 86
Phare aux Narrows, N.-B.....	71
Phare d'alignement, Ile Savage.....	83
Phare de l'Ile aux Œufs.....	101, 162
Pilotes, Constitution en corporation des....	104
Plomb argentifère.....	50
Poids, mesures, etc.....	7a
Pointe-Pelée.....	133
<i>Portia</i> , Steamer.....	155
Ponts, Canal Lachine.....	65
Prisonniers, Travail des.....	18a
R	
Rails d'acier.....	74
Rapatriement du 100e régiment.....	84
Rations d'urgence.....	158
Recensement, formules du.....	54
Récoltes, Relevés des.....	14a
Rejet de décisions par le Conseil de la Tré- sorerie.....	24
Ristigouche, Compagnie de ch. de fer de....	99
Revenu de l'Intérieur, Rapport annuel.....	7
Rivière-du-Loup, Dragage à la.....	172

S	
Sauvages, Acte des.....	37
Sauvages Songhees.....	93
Savage, Phare d'alignement de l'Ile.....	83
Secrétaire d'Etat, Rapport annuel.....	16
Service civil :	
Acte d'assurances.....	23
Augmentations d'appointements.....	94 à 94b
Commissions d'enquête.....	66
Coût des commissions.....	64j, 64k
Destitutions.....	64b, c, g, k, n et 66
Examineurs.....	16b
Fonctionnaires, Manitoba et Assiniboia..	120
Liste.....	16a
Nominations et promotions.....	141
Pensions et retraite.....	22
Soulanges, Canal de.....	89, 122
Souris-Est, Brise-lames de.....	100
Saint-Maurice, Travaux dans la rivière....	173
Saint-Thomas, Terrains militaires à.....	48, 48a
Saint-Vincent-de-Paul.....	145
Steamer <i>Lunenburg</i>	92
Steamer <i>Minto</i>	136, 140, 160
Steamer <i>Portia</i>	155
Steamer <i>Stanley</i>	140
Steamship <i>John C. Barr</i>	63 à 63b
Steamship <i>Yukoner</i>	33p
Statistique criminelle.....	8b
Stumbles, W. W.....	150
Subventions aux chemins de fer.....	165
Suspension de sentences.....	123
Sydney, train-express de.....	149
T	
Tarifs de fret.....	28
Terreneuve.....	134
Terres dans le Manitoba.....	43, 79, 114, 166
Terres fédérales.....	39, 41
Territoires du Nord-Ouest, Impressions pour les.....	98, 106
Tignish, I. P.-E.....	95
Toronto à la Baie Georgienne, Compagnie du canal de.....	121
Traité, <i>re</i> Alaska.....	27
Travaux publics, Rapport annuel.....	9
Travaux publics, Acte (de salubrité) sur les..	32
Trinidad, Commerce avec.....	112
Tuberculose, Congrès sur la.....	31
V	
Vergers dans l'Ile du Prince-Edouard, Cul- ture des.....	176
Ville-Marie, Banque.....	68, 68a
Vince, D. McLeod.....	64i
W	
Walsh, E. J.....	126
Wilson, J.....	162
Wilson's-Beach, N.-B.....	144

Y		Y	
Yukon :		Yukon :	
Administration du district.....	33a	Hunker-Creek.....	33e
Affaires avec le ministère de l'Intérieur..	33v	Instructions à l'administrateur.....	33
Affaires de banque du gouvernement.....	163	Instructions à F. C. Wade.....	33i
Assemblée en masse.....	33v	Ordonnances.....	33d, 33m
Bateaux des Etats-Unis.....	107	Permis de vente de boissons.....	33h, 33s
Commission royale d'enquête.....	69	Rapports du major Walsh.....	33c
Concessions de terre.....	70	Rapports de M. Ogilvie.....	33b, 33u
Correspondance du Conseil.....	33u	Registres.....	58
Claims d'or.....	33f, 33x	Représentation dans la Chambre des Communes.....	33k, 33v
Demandes de mines d'or.....	105	Route du lac Teslin.....	51
Demandes de J. M. Guerin.....	33r	Service de la malle.....	33p, 33j, 33l
Dominion-Creek, etc.....	33w	Steamer <i>John C. Barr</i>	63 à 63b
Droits régaliens payés par Alex. McDo- nald.....	33q	" <i>Yukoner</i>	33p
Echelle des allocations de subsistance....	33t		

 Voyez aussi l'Index alphabétique, page 1.

LISTE DES DOCUMENTS DE LA SESSION

Arrangés par ordre numérique, avec leur titre au long ; les dates auxquelles ils ont été ordonnés et présentés aux deux Chambres du Parlement ; le nom du député qui a demandé chacun de ces documents, et si l'impression en a été ordonnée ou non.

CONTENU DU VOLUME 1.

(Ce volume est relié en deux parties.)

1. Rapport de l'Auditeur général pour l'exercice terminé le 30 juin 1899. Présenté (en partie) le 6 février 1899, par l'hon. W. S. Fielding. Présenté (en partie) le 27 février 1900.
Imprimé pour la distribution et les documents de la session.

CONTENU DU VOLUME 2.

2. Comptes Publics du Canada, pour l'exercice terminé le 30 juin 1899. Présentés le 5 février 1900, par l'hon. W. S. Fielding. *Imprimés pour la distribution et les documents de la session.*
- 2a. Estimations des sommes requises pour le service du Canada pour l'année expirant le 30 juin 1901. Présentées le 27 février 1900, par l'hon. W. S. Fielding.
Imprimées pour la distribution et les documents de la session.
- 2b. Estimations supplémentaires des sommes requises pour le service du Canada pour l'année expirant le 30 juin 1900. Présentées le 1er mai 1900, par l'hon. W. S. Fielding.
Imprimées pour la distribution et les documents de la session.
- 2c. Estimations supplémentaires des sommes requises pour le service du Canada pour l'année expirant le 30 juin 1900. Présentées le 15 mai 1900, par l'hon. W. S. Fielding.
Imprimées pour la distribution et les documents de la session.
- 2d. Estimations supplémentaires additionnelles des sommes requises pour le service du Canada pour l'année expirant le 30 juin 1900. Présentées le 22 mai 1899, par l'hon. W. S. Fielding.
Imprimées pour la distribution et les documents de la session.
- 2e. Le budget supplémentaire des sommes requises pour le service du Canada pour l'année expirant le 30 juin 1901. Présenté le 26 juin 1900, par l'hon. W. S. Fielding.
Imprimé pour la distribution et les documents de la session.
- 2f. Budget supplémentaire additionnel des sommes requises pour le service du Canada pour l'année expirant le 30 juin 1901. Présenté le 10 juillet 1900, par l'hon. W. S. Fielding.
Imprimé pour la distribution et les documents de la session.
3. Liste des actionnaires des banques chartées du Canada, à la date du 31 décembre 1899. Présentée le 4 mai 1900, par l'hon. W. S. Fielding.
Imprimée pour la distribution et les documents de la session.
- 3a. Rapport des dividendes restant impayés, et des montants ou balance non réclamés depuis cinq ans ou plus, avant le 31 décembre 1899, dans les banques chartées du Canada. Présenté le 29 mai 1900, par l'hon. W. S. Fielding. *Imprimé pour la distribution et les documents de la session.*

CONTENU DU VOLUME 3.

4. Rapport du surintendant des assurances, pour l'année terminée le 31 décembre 1899.
Imprimé pour la distribution et les documents de la session.
- 4a. Relevés préliminaires des affaires des compagnies d'assurances sur la vie, au Canada, pour l'année 1899. Présentés le 29 avril 1900, par l'hon. W. S. Fielding.
Imprimés pour la distribution et les documents de la session.

CONTENU DU VOLUME 4.

5. Rapport du département du Commerce pour l'exercice expiré le 30 juin 1899. Présenté le 6 avril 1900, par l'hon. J. Sutherland... *Imprimé pour la distribution et les documents de la session.*

CONTENU DU VOLUME 5.

6. Tableaux du Commerce et de la Navigation du Canada, pour l'exercice expiré le 30 juin 1899. Présentés le 27 février 1900, par l'hon. W. Paterson.
Imprimés pour la distribution et les documents de la session.

CONTENU DU VOLUME 6.

7. Rapport, relevés et statistiques du Revenu de l'Intérieur du Canada, pour l'exercice expiré le 30 juin 1899. Présentés le 26 février 1900, par sir Henri Joly de Lotbinière.
Imprimés pour la distribution et les documents de la session.
- 7a. Inspection des poids et mesures, gaz et éclairage électrique, pour l'exercice expiré le 30 juin 1899. Présentée le 26 février 1900, par sir Henri Joly de Lotbinière.
Imprimée pour la distribution et les documents de la session.
- 7b. Falsification des substances alimentaires, pour l'année expirée le 30 juin 1899. Présentée le 26 février 1900, par sir Henri Joly de Lotbinière.
Imprimée pour la distribution et les documents de la session.
8. Rapport du Ministre de l'Agriculture de la Puissance du Canada, pour l'année expirée le 31 octobre 1899. Présenté le 15 mai 1900, par l'hon. S. A. Fisher.
Imprimé pour la distribution et les documents de la session.
- 8a. Rapport du directeur et des officiers des fermes expérimentales pour l'année 1898. Présenté le 29 mai 1900, par l'hon. A. S. Fisher.....*Imprimé pour la distribution et les documents de la session.*

CONTENU DU VOLUME 7.

- 8b. Statistique criminelle pour l'année 1899.*Imprimée pour la distribution et les documents de la session.*
- 8c. Rapport sur les archives du Canada 1899. Présenté le 1er juin 1900 par l'hon. S. A. Fisher.
Imprimé pour la distribution et les documents de la session.

CONTENU DU VOLUME 8.

9. Rapport annuel du Ministre des Travaux Publics, pour l'exercice clos le 30 juin 1899. Présenté le 17 mai 1900, par l'hon. W. Mulock.
Imprimé pour la distribution et les documents de la session.
10. Rapport annuel du Ministre des Chemins de fer et Canaux, pour l'exercice terminé le 30 juin 1899. Présenté le 2 mai 1900, par l'hon. A. G. Blair.
Imprimé pour la distribution et les documents de la session.

CONTENU DU VOLUME 9.

11. Rapport annuel du ministère de la Marine et des Pêcheries, pour l'année expirée le 30 juin 1899. —Marine. Présenté le 7 mars 1900, par sir Louis Davies.
Imprimé pour la distribution et les documents de la session.
- 11a. Rapport annuel du ministère de la Marine et des Pêcheries, pour l'exercice expiré le 30 juin 1899. —Pêcheries. Présenté le 12 mars 1900, par sir Louis Davies.
Imprimé pour la distribution et les documents de la session.
- 11b. Rapport des Commissaires du havre, etc., 1899.
Imprimé pour la distribution et les documents de la session.

CONTENU DU VOLUME 10.

12. Rapport du Directeur général des Postes, pour l'année expirée le 30 juin 1899. Présenté le 28 avril 1900, par l'hon. W. Mulock.....*Imprimé pour la distribution et les documents de la session.*
13. Rapport annuel du ministère de l'Intérieur, pour 1899. Présenté le 1er mai 1900, par l'hon. J. Sutherland.....*Imprimé pour la distribution et les documents de la session.*

CONTENU DU VOLUME 11.

- 13a. Rapport sommaire de la Commission Géologique pour l'année 1899. Présenté le 5 juillet 1900, par l'hon. J. Sutherland.....*Imprimé pour la distribution et les documents de la session-*
14. Rapport annuel du département des Affaires des sauvages, pour l'année expirée le 30 juin 1899. Présenté le 28 mars 1900, par l'hon. J. Sutherland.
Imprimé pour la distribution et les documents de la session.
- 14a. Relevé supplémentaire des récoltes pour l'année terminée le 31 décembre 1899.
Imprimé pour la distribution et les documents de la session.

CONTENU DU VOLUME 12.

15. Rapport du commissaire de la Gendarmerie à cheval du Nord-Ouest, 1898. Présenté le 10 mai 1900, par sir Wilfrid Laurier..... *Imprimé pour la distribution et les documents de la session.*
16. Rapport du Secrétaire d'Etat pour 1898. Présenté le 27 mars 1899, par sir Wilfrid Laurier.
Imprimé pour la distribution et les documents de la session.
- 16a. Liste du Service Civil du Canada, 1899. Présentée le 12 avril 1900, par sir Wilfrid Laurier.
Imprimée pour la distribution et les documents de la session.
- 16b. Rapport du Bureau des Examinateurs du service civil, pour l'année 1899. Présenté le 2 mai 1900, par sir Wilfrid Laurier..... *Imprimé pour la distribution et les documents de la session.*
- 16c. Rapport annuel du département de l'Imprimerie et de la Papeterie publiques, pour l'exercice clos le 30 juin 1899. Présenté le 5 juin 1900, par l'hon. S. A. Fisher.
Imprimé pour la distribution et les documents de la session.
17. Rapport des bibliothécaires conjoints du Parlement. Présenté le 1er février 1900, par l'hon. Orateur.....*Imprimé pour la distribution et les documents de la session.*

CONTENU DU VOLUME 13.

18. Rapport du Ministre de la Justice sur les Pénitenciers du Canada, pour l'exercice clos le 30 juin 1899. Présenté le 1er mai 1900, par sir Wilfrid Laurier.
Imprimé pour la distribution et les documents de la session.
- 18a. Etat relatif à la position prise par le gouvernement au sujet de la fabrication et de la vente de la ficelle manufacturée par les prisonniers. Présenté le 2 avril 1900, par sir Wilfrid Laurier.
Imprimé pour la distribution et les documents de la session.
- 18b. Rapport du commissaire chargé de faire une enquête sur les affaires du pénitencier de Dorchester. Présenté le 6 juillet 1900, par l'hon. C. Fitzpatrick.
Imprimé pour la distribution et les documents de la session.
19. Rapport du ministère de la Milice et de la Défense du Canada, pour l'année expirée le 31 décembre 1899. Présenté le 1er mai 1900, par l'hon. F. W. Borden.
20. Correspondance concernant l'envoi de contingents militaires coloniaux dans le Sud-Africain. Présentée le 5 février 1900, par sir Wilfrid Laurier.
Imprimée pour la distribution et les documents de la session.
- 20a. Réponse supplémentaire au n° 20. Présentée le 5 février 1900, par sir Wilfrid Laurier.
Imprimée pour les documents de la session.
21. Copie d'un arrêté du conseil concernant la délivrance de licences à des navires de pêche des Etats-Unis. Présentée le 5 février 1900, par sir Louis Davies.....*Pas imprimée.*

CONTENU DU VOLUME 13—*Suite.*

22. Etat de toutes les pensions et allocations de retraite accordées à des employés du service civil, donnant le nom et le grade de chaque employé pensionné ou mis à la retraite, son âge, son traitement et ses années de service, son allocation et la cause de sa retraite, et indiquant si la vacance créée a été remplie par promotion ou nouvelle nomination, et le salaire du nouveau titulaire, durant l'année expirée le 31 décembre 1899. Présenté le 5 février 1900, par l'hon. W. S. Fielding. *Imprimé pour les documents de la session.*
23. Relevé conforme à la clause 17 de l'Acte d'assurance du service civil, pour l'année expirée le 30 juin 1899. Présenté le 5 février 1900, par l'hon. W. S. Fielding.
Imprimé pour les documents de la session.
24. Rejets par le conseil du Trésor des décisions de l'Auditeur général entre les sessions de 1899 et 1900. Présenté le 5 février 1900, par l'hon. W. S. Fielding. *Pas imprimés.*
25. Relevé des dépenses à compte de frais imprévus du 1er juillet 1899 au 1er février 1900. Présenté le 5 février 1900, par l'hon. S. W. Fielding. *Pas imprimé.*
26. Relevé des mandats du Gouverneur général émis depuis la dernière session du parlement à compte de l'exercice 1899-1900. Présenté le 6 février 1900, par l'hon. W. S. Fielding. *Pas imprimé.*
27. Réponse à une adresse de la Chambre des Communes, en date du 10 juillet 1899,—Copie du Traité de 1825 entre la Grande-Bretagne et la Russie, concernant l'Alaska, et copie des projets, protocoles et correspondance échangés entre le gouvernement impérial et le gouvernement russe au sujet du dit traité et subseqnement à ce traité, et copie de la correspondance échangée entre le gouvernement impérial et l'ambassadeur anglais à Saint-Petersbourg pendant la négociation du dit traité. Présentée le 6 février 1900.—*M. McCarthy. Imprimée pour les documents de la session.*
28. Réponse à un ordre de la Chambre des Communes, en date du 19 avril 1899.—Copie de toutes lettres ou rapports, de nature officielle ou autre, adressés au département de l'Agriculture ou à tout autre département, ou en la possession des dits départements concernant des taux de fret pour transport entre des ports du Canada ou autres ports océaniques sur ce continent et des ports européens. Aussi, copie de toutes lettres ou rapports concernant des taux de fret entre Chicago et autres localités et des ports océaniques, Montréal, New-York ou autre port. Aussi, copie de toutes lettres ou rapports concernant les taux de fret entre Chicago ou autres points et Liverpool. Présentée le 6 février 1900.—*M. Davin. Pas imprimée.*
29. Etat en détail de toutes les obligations et les garanties enregistrées au département du Secrétariat d'Etat du Canada depuis le dernier état (29 mars 1899) soumis au parlement du Canada en vertu de l'article 23 du chapitre 19 des Statuts révisés du Canada. Présenté le 13 février 1900, par l'hon. C. Fitzpatrick. *Pas imprimé.*
30. Règlements généraux et ordres de la cour de l'échiquier du Canada. Présentés le 13 février 1900, par l'hon. C. Fitzpatrick. *Pas imprimés.*
31. Réponse à une adresse du Sénat, en date du 26 juillet 1899, demandant copie du rapport du délégué envoyé par le gouvernement du Canada au congrès médical sur la tuberculose, tenu à Berlin, Allemagne, pendant le mois de mai dernier. Présentée le 6 février 1900.—*Hon. M. Power. Pas imprimée.*
32. Copie des règlements en rapport avec l'Acte des travaux publics (hygiène) de 1899. Présentée le 9 février 1900, par sir Wilfrid Laurier. *Pas imprimée.*
33. Réponse à un ordre de la Chambre des Communes, en date du 19 avril 1896,—Copie de toutes commissions, ordres et instructions données par le département de l'Intérieur à l'administrateur ou autres fonctionnaires dans le district du Yukon, avec les dates auxquelles ils ont été expédiés. Présentée le 12 février 1900.—*M. Foster. Pas imprimée.*
- 33a. Réponse supplémentaire à un ordre de la Chambre des Communes, en date du 24 avril 1899,—Copie de tous rapports adressés au ministre de l'Intérieur, ou au département de l'Intérieur ou à aucun officier de ce département par William Ogilvie ou par le conseil du district du Yukon ou par aucun membre de ce conseil au sujet de l'administration du dit district, ou se rapportant à quelque question relative à l'administration du dit district. Présentée le 12 février 1900.—*M. Borden (Halifax). Pas imprimée.*
- 33b. Réponse à un ordre de la Chambre des Communes, en date du 8 mai 1899,—Copie de tous rapports, lettres et télégrammes adressés par M. Ogilvie, le commissaire pour le Territoire du Yukon, à aucun membre du gouvernement ou à aucun département, et des réponses ou instructions données à ce sujet. Présentée le 12 février 1900.—*Sir Charles Hibbert Tupper Pas imprimée.*

CONTENU DU VOLUME 13—*Suite.*

- 33c.** Réponse à un ordre de la Chambre des Communes, en date du 8 mai 1899,—Copie de tous rapports, lettres et télégrammes adressés par le major Walsh alors qu'il était commissaire pour le Territoire du Yukon, à aucun membre du gouvernement ou à aucun département, et de toutes réponses ou instructions qui lui ont été données. Présentée le 14 février 1900.—*Sir Charles Hibbert Tupper*.....*Pas imprimée.*
- 33d.** Ordonnances du Territoire du Yukon pour 1898, conformément à l'acte 61 Vic., chap. 6, clause 7. Présentées le 16 février 1900, par sir Wilfrid Laurier.....*Pas imprimées.*
- 33e.** Réponse à un ordre de la Chambre des Communes, en date du 10 mai 1899,—Copie de toutes demandes, correspondance, octrois et autres détails concernant une section de deux milles et demi du Creek Bunker, division minière du Klondike, district du Yukon, concédés pour y faire des travaux de mines au moyen de la force hydraulique. Présentée le 26 mars 1900.—*Sir Charles Hibbert Tupper*.....*Pas imprimée.*
- 33f.** Réponse à une adresse de la Chambre des Communes, en date du 19 mars 1900,—Etat indiquant le nombre des concessions minières dans le Yukon qui ont été données en compensation pour des concessions que l'on prétend avoir été frustrées par suite d'erreurs commises par des fonctionnaires ou autrement, et copie de tous papiers, correspondance, rapports et ordres se rapportant à ce sujet, et de tous règlements ou instructions y relatifs. Présentée le 5 avril 1900.—*M. Foster*.....*Pas imprimée.*
- 33g.** Réponse à un ordre de la Chambre des Communes, en date du 7 février 1900.—Etat, sous forme de tableaux, de tous contrats et arrangements pour le service postal entre Victoria et Vancouver, et entre Vancouver et le district du Yukon, pour l'exercice 1898-99, donnant les noms des parties aux contrats, les routes spécifiées, les montants payés ou à payer pour le dit service. Aussi, un état similaire pour l'exercice 1899-1900. Présentée le 17 avril 1900.—*M. Foster*.....*Pas imprimée.*
- 33h.** Réponse à une adresse de la Chambre des Communes, en date du 19 mars 1900,—Etat demandant tous les permis pour liqueurs dans le district du Yukon accordés par le gouvernement ou par le commissaire en conseil du conseil du Yukon, depuis juillet 1898, le montant et les noms de ceux à qui ils ont été accordés. Présentée le 24 avril 1900.—*M. Foster*.....*Pas imprimée.*
- 33i.** Réponse à un ordre de la Chambre des Communes, en date du 7 février 1900,—Copie des instructions données à M. F. C. Wade, qui n'ont pas encore été soumises à la Chambre, et qui sont mentionnées à la p. 15 du rapport ultérieur de William Ogilvie, écrivain, déposé sur la table en 1899. Aussi, copie des lettres et papiers sur le même sujet mentionnés à la p. 16 du dit rapport, et qui n'ont pas encore été soumis à la Chambre; et copie de toute note ou mémoire portant l'approbation du département de l'Intérieur à Ottawa, mentionné à la p. 19 du dit rapport. Présentée le 24 avril 1900.—*Sir Charles Hibbert Tupper*.....*Pas imprimée.*
- 33j.** Réponse supplémentaire au n° 33g. Présentée le 23 avril 1900.—*M. Foster*.....*Pas imprimée.*
- 33k.** Réponse à un ordre de la Chambre des Communes, en date du 25 avril 1900,—Copie de toutes pétitions, correspondance, etc., au sujet de la représentation du Territoire du Yukon dans la Chambre des Communes du Canada. Présentée le 25 avril 1900.—*Sir Wilfrid Laurier*.....*Pas imprimée.*
- 33l.** Réponse à un ordre de la Chambre des Communes, en date du 10 mai 1899,—Etat indiquant à quelles dates ont été expédiées à Dawson les malles de Vancouver ou Victoria, depuis le 1er juillet 1898 jusqu'à ce jour, et les dates de leur arrivée respectives à Dawson; par quelles routes elles ont été expédiées; à quelles dates les malles ont été expédiées de Dawson depuis le 1er juillet 1898, et quand elles sont arrivées à Vancouver ou à Victoria, et par quelles routes. Présentée le 4 mai 1900.—*M. Foster*.....*Pas imprimée.*
- 33m.** Ordonnances du Territoire du Yukon pour 1899, conformément à l'acte 61 Vic., chap. 6, clause 7. Présentées le 7 mai 1900, par sir Wilfrid Laurier.....*Pas imprimées.*
- 33n.** Réponse à un ordre de la Chambre des Communes, en date du 8 mai 1899,—Copie de tous rapports, lettres et télégrammes adressés par aucun membre du conseil pour le Territoire du Yukon à aucun membre du gouvernement ou à aucun département, et de toutes réponses ou instructions données à ce sujet. Présentée le 7 mai 1900.—*Sir Charles Hibbert Tupper*.....*Pas imprimée.*
- 33o.** Réponse supplémentaire à une adresse de la Chambre des Communes, en date du 19 avril 1899,—Copie de toutes communications, ordres et instructions donnés par le département de l'Intérieur à l'administrateur ou autres fonctionnaires dans le district du Yukon, avec les dates auxquelles ils ont été expédiés. Présentée le 15 mai 1900.—*M. Foster*.....*Pas imprimée.*

CONTENU DU VOLUME 13—*Suite.*

- 33p.** Réponse à un ordre de la Chambre des Communes, en date du 22 mai 1900, pour copie de la correspondance avec le département des Douanes au sujet du steamer *Yukon*. Présentée le 22 mai 1900.—*M. Paterson*..... *Imprimée pour la distribution.*
- 33q.** Réponse à un ordre de la Chambre des Communes, en date du 30 mai 1900, pour un relevé des droits régaliens payés par Alexander McDonald, du Territoire du Yukon. Présentée le 30 mai 1900.—*M. Sutherland* *Pas imprimée.*
- 33r.** Réponse à un ordre de la Chambre des Communes, en date du 30 mai 1900, pour copie de la correspondance et des papiers concernant certaines demandes de J. M. Guerin, de Montréal, pour des permis de dragage dans certaines rivières dans le Territoire du Yukon. Présentée le 30 mai 1900.—*M. Sutherland* *Pas imprimée.*
- 33s.** Réponse à un ordre de la Chambre des Communes, en date du 7 février 1899,—Etat détaillé du nombre de gallons de liqueurs spiritueuses et de liqueurs de malt importées dans le district du Yukon depuis la période couverte par l'état n° 63g (1899), donnant le nombre de permis émis à cet effet, les noms et domiciles des personnes ou compagnies qui ont obtenu ces permis, et le montant payé à ce sujet. Aussi, copie de toute correspondance s'y rapportant. Présentée le 5 juin 1900.—*M. Foster* *Tableaux imprimés.*
- 33t.** Réponse à une adresse de la Chambre des Communes, en date du 19 mars 1900,—Relevé de l'échelle des allocations pour subsistance actuellement en vigueur en ce qui concerne les fonctionnaires du Yukon, et copie de tous ordres en conseil à ce sujet. Présentée le 7 juin 1900. *M. Foster*..... *Pas imprimée.*
- 33u.** Réponse à un ordre de la Chambre des Communes, en date du 7 juin 1900, pour copie du rapport de M. William Ogilvie, commissaire du Territoire du Yukon, sur l'administration des affaires dans cette région. Présentée le 7 juin 1900.—*Hon. J. Sutherland*.
Imprimée pour la distribution et les documents de la session.
- 33v.** Copie de certaines résolutions adoptées à une réunion plénière des sujets britanniques du Territoire du Yukon tenue à Dawson le 23 mars 1900, et copie de certaines pétitions du comité des citoyens,—demandant d'être représentés dans le conseil du Territoire du Yukon et aussi dans le parlement fédéral. Présentées le 11 juin 1900, par sir Wiifrid Laurier..... *Pas imprimée.*
- 33w.** Réponse à une adresse de la Chambre des Communes, en date du 7 février 1900,—Copie de toutes demandes, dossiers, rapports, lettres et mémoires concernant les lots miniers n°s 18 et 26 et 16b mentionnés aux pp. 197 et 204, y compris la lettre de Alexander McDonald au major Walsh, pp. 197 et 198. (Enquête sur le Yukon, 1899). (a) Aussi, les dossiers ou papiers, les dates d'échéance des droits régaliens et quand les dits droits ont été perçus dans le district du Yukon en 1897 et 1898, dans le cas des lots et intérêts miniers de Alexander McDonald. (b) Lettre de Alexander McDonald en date du 20 juillet, p. 211 de l'enquête du Yukon. (c) Etat ou rapport du major Walsh *re* droits régaliens, p. 211 de l'enquête du Yukon. (d) Rapports et papiers concernant le cas de Jenkin Llewellyn, pp. 211, 212 et 213 (même enquête). (e) Rapports et papiers concernant les cas réglés d'après la décision du juge McGuire, p. 246 (même enquête). (f) Rapports et papiers concernant le cas de Phil. Miller, p. 247 (même enquête). (g) Rapports et papiers concernant le cas de Murphy, p. 247 (même enquête). Présentée le 13 juin 1900.—*Sir Charles Hibbert Tupper*..... *Pas imprimée.*
- 33x.** Réponse supplémentaire au n° 33f. Présentée le 30 juin 1900..... *Pas imprimée.*
- 34.** Relevé au sujet des dépenses se rattachant aux primes de pêche pour 1898-99. Présenté le 13 février 1900, par sir Louis Davies..... *Pas imprimé.*
- 35.** Réponse à une adresse du Sénat, en date du 9 février 1900,—1. Copie de l'énoncé du cas soumis aux conseils anglais pour obtenir leur opinion au sujet de la compétence du parlement du Canada à changer, par une loi, les divisions électorales du Dominion, excepté au retour des époques décennales du remaniement proportionnel de la représentation, prévu par l'Acte de l'Amérique Britannique du Nord, 1867, après l'exécution de chaque recensement. 2. Copie de l'opinion donnée par ces conseils. 3. Un état des honoraires ou émoluments payés ou accordés à ces conseils pour leur consultation. 4. Copie de la correspondance échangée entre le gouvernement, l'un de ses membres ou toute personne au nom du gouvernement, et les dits conseils ou l'un ou l'autre d'entre eux, au sujet de cet énoncé de cas ou de l'opinion exprimée sur son contenu ; aussi, copie de tous messages, mémoires ou documents relatifs au dit énoncé de cas ou à la dite consultation. 5. Les noms des conseils à qui on s'est adressé pour obtenir cette consultation, la date à laquelle on l'a demandée, et le nom des personnes qui en ont fait la demande. Présentée le 1er mars 1900.—*Hon. sir Mackenzie Bowell*..... *Pas imprimée.*

CONTENU DU VOLUME 13—*Suite.*

36. Réponse supplémentaire à une adresse de la Chambre des Communes, en date du 15 mai 1899,— Copie de toutes plaintes mentionnées à la page 3 du rapport du sous-ministre de l'Intérieur (Rapport annuel du département de l'Intérieur pour l'année 1897), minutes du conseil, commission, instructions et rapport de M. Archer Martin, commissaire, concernant le bureau des bois de la Couronne à New-Westminster. (Notes de la preuve). Présentée le 14 février 1900.—*Sir Charles Hibbert Tupper* *Pas imprimée*
37. Etat indiquant les réductions et remises faites durant l'année fiscale expirée le 30 juin 1899, en vertu de la clause 141 qui a été ajoutée à l'Acte des sauvages par la clause 8, chapitre 35, 58-59 Vic. Présenté le 15 février 1900, par l'hon. C. Sifton..... *Pas imprimé.*
38. Etat donnant la correspondance, etc., concernant les affaires de la Compagnie du chemin de fer du Pacifique Canadien échangée par le département de l'Intérieur depuis le dernier état présenté au Parlement en vertu de la résolution du 20 février 1882. Présenté le 15 février 1900, par l'hon. C. Sifton..... *Pas imprimé.*
39. Arrêtés du conseil qui ont été publiés dans la *Gazette du Canada*, entre le 1er janvier et le 31 décembre 1899, conformément aux dispositions de la clause 91 de l'Acte des terres fédérales, chapitre 54 des Statuts révisés du Canada et ses amendements. Présenté le 23 février 1900, par l'hon. C. Sifton..... *Pas imprimés.*
40. Etat donnant les arrêtés en conseil qui ont été publiés dans la *Gazette du Canada*, entre le 1er janvier et le 31 décembre 1899, aux termes de la clause 46 de l'Acte d'irrigation du Nord-Ouest, 57-58 Vic., chap. 30, etc. Présenté le 23 février 1900, par l'hon. C. Sifton..... *Pas imprimé.*
- 40a. Réponse supplémentaire au n° 40. Présentée le 31 mai 1900, par l'hon. J. Sutherland.
Pas imprimée.
41. Etat donnant les arrêtés en conseil qui ont été publiés dans la *Gazette du Canada* et dans la *Gazette de la Colombie Anglaise*, entre le 1er janvier et le 31 décembre 1899, aux termes du paragraphe (d) de la clause 38 des règlements concernant l'arpentage, l'administration, l'affectation et la gestion des terres fédérales dans les limites de la zone de 40 milles des chemins de fer dans la province de la Colombie Anglaise. Présenté le 23 février 1900, par l'hon. C. Sifton..... *Pas imprimé.*
42. Réponse à un ordre de la Chambre des Communes, en date du 12 février 1900,—Etat indiquant les sommes payées à la Compagnie dite "The Leader Co., Limited", de Regina, ou à N. F. Davin, M.P., directeur-gérant de la dite compagnie, pendant les années 1894 et 1895, et faisant connaître pour quels services ces sommes ont été payées. Aussi, copie de toutes lettres, télégrammes et correspondance entre le dit N. F. Davin et le gouvernement au sujet des dits paiements. Présentée le 23 février 1900.—*M. Davis* *Pas imprimée.*
43. Réponse à un ordre de la Chambre des Communes, en date du 12 février 1900,—Copie de toutes lettres, rapports, inscriptions et autres documents concernant la concession à titre de homesteads ou la vente des quarts sud-est et sud-ouest de la section 25, township 1, 3ème rang, à l'est du premier méridien principal, dans la province du Manitoba. Présentée le 23 février 1900.—*M. LaRivière*..... *Pas imprimée.*
44. Etat d'affaires de la Compagnie de Prêts et de Placement Britannique Canadienne (à responsabilité limitée) pour l'année expirée le 31 décembre 1899; aussi, une liste des actionnaires au 31 décembre 1899. Présenté (au Sénat) le 1er mars 1900, par l'hon. Président..... *Pas imprimé.*
45. Réponse à une adresse du Sénat en date du 2 août 1899, demandant une copie des pièces suivantes :
1. Annonces publiées en mai 1896 demandant des soumissions pour la fourniture au chemin de fer Intercolonial d'huiles à lubrifier et à brûler. 2. Soumissions reçues en réponse à ces annonces. 3. Rapport des analystes sur les échantillons présentés. 4. Avis aux soumissionnaires dont les échantillons ont été acceptés. 5. Ordre en conseil autorisant le ministre à informer les soumissionnaires heureux qu'il ne serait pas passé de contrats avec eux. 6. La soumission faite subseqüemment par la Galena Oil Co., ainsi que le rapport des analystes sur les échantillons présentés. 7. Contrats passés avec la Galena Oil Co., en date du 17 septembre et du 23 septembre 1896; aussi, un état indiquant le parcours en milles effectué par le chemin de fer Intercolonial, entre le 1er novembre et le 31 octobre de chacune des années 1895, 1896, 1897 et 1898. Aussi, un état des déductions faites, avec indication des dates, sur les comptes de la Galena Oil Co., pour couvrir la garantie stipulée aux contrats. Présentée le 1er mars 1900.—*Hon. M. Ferguson* ... *Pas imprimée.*

CONTENU DU VOLUME 13—*Suite.*

46. Réponse à une adresse du Sénat en date du 30 mai 1899, demandant un état indiquant : 1. Les noms et les résidences des parties qui ont produit en cour d'Échiquier des réclamations contre la Couronne, de juillet 1893 à mai 1899. 2. La date de la production de ces réclamations, leur nature et les montants réclamés. 3. La date de l'audition de chaque cause. 4. La date de l'inscription des jugements rendus ; les montants et les frais adjugés. 5. La date à laquelle ont été payés les montants et les frais adjugés. 6. Les appels portés à la cour Suprême ou à d'autres cours contre les décisions rendues par la cour de l'Échiquier. 7. Les noms et les résidences des parties appelantes ; la date de leurs appels avec indication des sommes réclamées par elles en première instance. 8. Le résultat des appels et les montants adjugés dans chaque cas. 9. Le montant des frais accordés en appel. 10. La date à laquelle les montants des jugements en appel ont été payés. Présentée le 1er mars 1900. *Hon. M. Clemow* *Pas imprimée.*
47. Réponse à un ordre la Chambre des Communes, en date du 7 février 1900,—Copie de toute correspondance en la possession du gouvernement concernant les offres faites par le major général Hutton pour servir dans la guerre Sud-africaine ; aussi, copie de toute correspondance entre le département de la Milice et de la Défense et le major général Hutton concernant l'organisation des contingents canadiens expédiés en Afrique. Présentée le 2 mars 1900.—*M. Bourassa.*
Imprimée pour les documents de la session.
48. Réponse à un ordre de la Chambre des Communes, en date du 19 février 1900,—Copie de tous télégrammes, lettres, rapports et documents quelconques échangés entre le département de la Milice et de la Défense, ou aucun membre du gouvernement, et J. H. Wilson, M.D. et ex-M.P., ou toute autre personne ou personnes en son nom, concernant le terrain d'exercices militaires à Saint-Thomas, Ontario, pour lequel un fort montant a été inséré dans le budget de l'an dernier. Présentée le 2 mars 1900. *M. Ingram* *Pas imprimée.*
- 48a. Réponse supplémentaire au n° 48. Présentée le 20 juillet 1900. *Pas imprimée.*
49. Copie d'ordres en conseil, ordres généraux, nominations, et ordres de la milice relatifs aux contingents et se rapportant à l'envoi de la force militaire coloniale dans le Sud-africain. Présentée le 5 mars 1900, par l'hon. F. W. Borden. *Imprimée pour les documents de la session.*
50. Réponse à un ordre de la Chambre des Communes, en date du 26 février 1900,—Copie des règlements en vertu desquels des primes sont payées pour l'exploitation du plomb argentifère (58-59 Vic., chap. 7.) Présentée le 6 mars 1900.—*M. Foster* *Pas imprimée.*
51. Réponse à un ordre de la Chambre des Communes, en date du 19 février 1900,—Copie du rapport de M. Coste, ci-devant ingénieur du département des Travaux publics, au sujet de la route du chemin de fer du lac Teslin. Présentée le 6 mars 1900.—*M. Davin* *Pas imprimée.*
52. Relevé de toutes les terres vendues par la Compagnie du chemin de fer du Pacifique Canadien depuis le 1er octobre 1898 jusqu'au 1er octobre 1899. Présenté le 6 mars 1900, par l'hon. J. Sutherland. *Pas imprimé.*
53. Réponse à un ordre de la Chambre des Communes, en date du 7 février 1900,—Copie de (1) toute correspondance entre M. James Ross, M.A.L., ministre des Travaux publics dans le gouvernement des Territoires du Nord-Ouest et le département de l'Agriculture du Canada, exposant qu'il serait à désirer que ce dernier fit transporter les céréales dans les mêmes conditions que les produits de laiterie afin de faire parvenir sur les marchés anglais la meilleure qualité de blé du Nord-Ouest ; et copie (2) des lettres comprises dans la dite correspondance qui ont été échangées entre M. A. J. Hunter, fermier de l'Assiniboïna, T.-N.-O., et un meunier de Plymouth au sujet d'un échantillon de blé. Présentée le 7 mars 1900.—*M. Davin* *Pas imprimée.*
54. Réponse à un ordre de la Chambre des Communes, en date du 26 février 1900,—Copie des formules employées pour le recensement dans les années 1871, 1881 et 1891 respectivement, en ce qui concerne le lieu de naissance, l'origine et la nationalité. Présentée le 7 mars 1900.—*M. LaRivière.*
Pas imprimée.
55. Réponse à un ordre de la Chambre des Communes, en date du 8 mars 1900,—Copie de certaines lettres et câblegrammes concernant le projet de câble du Pacifique. Présentée le 8 mars 1900.—*Hon. W. Mulock* *Imprimée pour la distribution et les documents de la session.*
- 55a. Réponse à une adresse de la Chambre des Communes, en date du 26 février 1900,—Copie de toute correspondance non encore soumise à la Chambre, avec le gouvernement impérial, aucune des colonies ou tous particuliers au sujet du câble du Pacifique, et de tous papiers, lettres, télégrammes et rapports concernant les délais apportés à l'exécution de ce projet. Présentée le 14 mars 1900.—*Sir Charles Tupper* *Imprimée pour la distribution et les documents de la session.*

CONTENU DU VOLUME 13—*Suite.*

- 55b. Réponse au Sénat : copie de certains documents relatifs à la question du câble du Pacifique. Présentée le 25 juin 1900, par l'hon. R. W. Scott.
Imprimée pour la distribution et les documents de la session.
56. Réponse à un ordre de la Chambre des Communes, en date du 24 avril 1899,—Etat indiquant : 1. Le nombre de (a) wagons à voyageurs, (b) wagons-salons, (c) wagons à marchandises, et (d) autres wagons achetés par le gouvernement pour l'Intercolonial ou autres chemins de fer de l'Etat depuis le 1er janvier 1898. 2. Le nombre de locomotives achetées par le gouvernement pour les susdits chemins de fer pendant la même période. 3. Les noms, domicile et siège d'affaires de la compagnie, maison ou personne de qui chacun de ces wagons ou locomotives a été acheté. 4. Le prix payé pour chacun des dits wagons et locomotives. Présentée le 12 mars 1900.—*M. Pope.*
Pas imprimée.
- 56a. Réponse à un ordre de la Chambre des Communes, en date du 12 février 1900,—Etat indiquant : (a) Combien de billets de passage de 1re classe ont été émis aux stations respectives de Sydney et Sydney-Nord, sur la ligne de l'Intercolonial, du 1er septembre 1899 au 25 janvier 1900 ; (b) Combien de billets de 1re classe ont été émis pour chacune des susdites stations pendant la même période ; (c) Combien de billets de char-palais ont été émis à et pour chacune des susdites stations pendant la même période ; (d) Combien de wagons à marchandises, et quel nombre total de tonnes de marchandises ont été expédiés et reçus à et de chacune des susdites stations pendant la même période ; (e) Le montant total des recettes perçues à chacune des susdites stations ou reçues d'icelles, pour voyageurs et fret, pendant la même période. Présentée le 12 mars 1900.
M. Gillies...... *Imprimée pour les documents de la session.*
- 56b. Réponse à un ordre de la Chambre des Communes, en date du 10 mai 1899,—1. Copie de tous tarifs locaux et autres et de tous tarifs supplémentaires en vigueur le 1er juillet 1898 sur l'Intercolonial et sur toutes les lignes affermées ou exploitées par le gouvernement en rapport avec l'Intercolonial. 2. Copie de tous les dits tarifs locaux et autres et de tous tarifs supplémentaires en vigueur sur l'Intercolonial et les dites autres lignes le 1er avril 1899. 3. Un état ou liste donnant le détail complet de tous les taux spéciaux ou autres concessions accordés à tous marchands, commerçants, manufacturiers ou autres personnes en ce qui concerne le transport du fret sur l'Intercolonial et les susdites autres lignes et qui étaient en vigueur aux dates respectives qui suivent : (a) Au 1er juillet 1898. (b) Au 1er avril 1899. 4. Copie de toutes lettres, rapports, télégrammes et communications écrites adressés en 1898 par M. A. H. Harris à titre de gérant général du trafic sur l'Intercolonial ou gérant du dit chemin de fer au sujet du remariement ou de la revision des tarifs sur l'Intercolonial ou des règles et règlements relatifs au transport des voyageurs et du fret sur le dit chemin de fer. Présentée le 2 avril 1900.—*M. Pope.*..... *Pas imprimée.*
- 56c. Réponse partielle à un ordre de la Chambre des Communes, en date du 29 mai 1899,—Copie de toutes réclamations présentées au gouvernement pour des terrains achetés ou expropriés pour la construction ou en rapport avec l'exploitation de l'embranchement Saint-Charles de l'Intercolonial. Aussi, état indiquant les montants de chaque réclamation, les noms des personnes dont les réclamations ont été réglées, (1) pour des terrains achetés ou expropriés ; et (2) pour des terrains endommagés ou autres dommages ; les noms des postulants et les montants demandés par eux pour les réclamations non réglées ; les comptes présentés pour dépenses légales ou autres et le montant payé à chaque personne ou société. Présentée le 2 mai 1900.—*M. McMullen.*
Pas imprimée.
- 56d. Réponse à une adresse du Sénat en date du 3 avril 1900, demandant : 1. Copie de tous avis donnés par le chemin de fer Intercolonial, depuis mai 1896, demandant des soumissions pour la fourniture d'huile pour le dit chemin de fer ; aussi, copie de toutes les soumissions reçues en réponse aux dits avis, et des contrats faits à la suite des dits appels de soumissions. 2. Un état indiquant le parcours en milles des locomotives, des wagons à voyageurs et à marchandises sur le chemin de fer Intercolonial, pour l'année terminée le 31 octobre 1899. 3. Aussi, un état indiquant le montant total net payé pour l'huile fournie au chemin de fer Intercolonial pour l'année terminée le 31 octobre 1899, et les noms des personnes à qui ces paiements ont été faits. Présentée le 10 mai 1900.—*Hon. M. Ferguson.*..... *Pas imprimée.*
- 56e. Réponse à un ordre de la Chambre des Communes, en date du 7 mai 1900,—Etat indiquant : 1. Quel est le chiffre total des comptes entre l'Intercolonial et le Pacifique Canadien pour le fret échangé mutuellement par ces deux compagnies pendant l'année expirée le 30 juin 1897, (1) à

CONTENU DU VOLUME 13—*Suite.*

- Saint-Jean, N.-B. : (2) à Montréal, et pour le fret d'entier parcours livré (1) à Saint-Jean, N.-B.; (2) à Montréal, et le chiffre total de ces mêmes comptes pour l'année expirée le 30 juin 1899; 2. Quel est le montant total alloué à l'Intercolonial et au Pacifique Canadien comme leur part respective dans la répartition des recettes provenant des voyageurs d'entier parcours (a) *via* Montréal; (b) *via* Saint-Jean, N.-B., pendant l'année expirée le 30 juin 1897, et le montant similaire pour l'année expirée le 30 juin 1899. Présentée le 16 mai 1900.—*M. Foster* *Pas imprimée.*
- 56f. Réponse à un ordre de la Chambre des Communes, en date du 7 mai 1900,—Etat indiquant,—Quel est le montant total des recettes pour fret et voyageurs perçus par le Pacifique Canadien et portées par lui au crédit de l'Intercolonial pour les années expirées respectivement le 30 juin 1897 et 1899. Présentée le 16 mai 1900.—*M. Powell*..... *Pas imprimée.*
- 56g. Réponse à un ordre de la Chambre des Communes, en date du 7 février 1900,—Copie de toute correspondance entre le ministre des Chemins de fer ou aucun des officiers du département et la Compagnie du Pacifique Canadien au sujet d'arrangements de trafic sur l'Intercolonial, et de tous rapports, conventions et instructions à ce sujet. Présentée le 7 juin 1900.—*M. Foster*.
Pas imprimée.
- 56h. Réponse à un ordre de la Chambre des Communes, en date du 8 avril 1900, pour un état indiquant quels rails et matériel roulant ou autre, (s'il en est) ont été vendus ou autrement cédés par le chemin de fer Intercolonial, chaque année depuis le 1er juillet 1896, à qui ils ont été vendus ou cédés, et si les ventes ont été faites par voie de soumission ou de contrat public. Présentée le 8 juin 1900.—*M. Blair*..... *Pas imprimée.*
57. Réponse à un ordre de la Chambre des Communes, en date du 7 février 1900,—Copie de tous papiers, correspondance, télégrammes, mémoires et convention intervenue entre ou au nom des gouvernements du Canada et de l'Île du Prince-Edouard au sujet de la construction d'un pont de chemin de fer et de trafic sur la rivière Hillsborough, L.P.-E. Présentée le 12 mars 1900.—*M. Martin*.
Imprimée pour les documents de la session.
58. Réponse à une adresse de la Chambre des Communes, en date du 26 février 1900,—Copie de l'ordre en conseil en date du 3 août 1898, nommant Joseph Éno Girouard à la charge de registraire du Territoire du Yukon. Présentée le 12 mars 1900.—*M. Bergeron*..... *Pas imprimée.*
59. Réponse à une adresse de la Chambre des Communes, en date du 12 février 1900,—Copie de toutes dépêches, ordres en conseil, papiers et correspondance non encore soumis à la Chambre, concernant les traitements des juges de cours de comtés dans la province de la Colombie Anglaise. Présentée le 13 mars 1900.—*Sir Charles Hibbert Tupper* *Pas imprimée.*
60. Réponse à un ordre de la Chambre des Communes, en date du 26 février 1900,—Copie de toute correspondance, pétitions et autres documents concernant la demande d'une subvention pour aider à la reconstruction de cette partie du chemin de fer de Montréal, Portland et Boston actuellement appelé chemin de fer de Montréal à la ligne provinciale, qui s'étend depuis Farnham *via* Stanbridge-Est et Frelighsburg jusqu'à la ligne provinciale, dans le comté de Missisquoi. Présentée le 13 mars 1900.—*M. Moore*..... *Pas imprimée.*
61. Réponse à un ordre de la Chambre des Communes, en date du 12 février 1900,—Etat donnant le nombre de permis pour la coupe de bois de construction, de chauffage, ou des deux, émis en 1899 par Martin Jérôme ou sur sa recommandation par l'inspecteur des bois de la Couronne, ou par tout autre officier du bureau des bois de la Couronne, à Winnipeg, les dates de ces permis, le montant des honoraires perçus ou dus et la date des paiements à faire en tout ou en partie; aussi, les noms des personnes auxquelles ces permis ont été donnés. Présentée le 13 mars 1900.—*M. La Rivière*..... *Pas imprimée.*
62. Réponse à un ordre de la Chambre des Communes, en date du 19 février 1900,—Copie de toute correspondance, rapports, télégrammes ou papiers échangés entre le gouvernement ou aucun de ses membres et le président de la conférence de Montréal de l'Eglise méthodiste en Canada ou aucun des membres du comité des missions de cette Eglise chargée de faire une enquête sur les griefs des colons méthodistes de la Baie du Renard, sur l'Île d'Anticosti. Présentée le 13 mars 1900.—*M. Taylor*..... *Pas imprimée.*
63. Réponse à un ordre de la Chambre des Communes, en date du 12 février 1900,—Copie de tous rapports, correspondance et papiers concernant le steamer *John C. Barr*, enregistré en Canada, à Dawson. Présentée le 13 mars 1900.—*Sir Charles Hibbert Tupper*... *Imprimée pour la distribution.*

CONTENU DU VOLUME 13—*Suite.*

- 63a.** Réponse supplémentaire au n° 63. Présentée le 19 avril 1900. *Imprimée pour la distribution.*
- 63b.** Autre réponse supplémentaire au n° 63. Présentée le 10 mai 1900. . . *Imprimée pour la distribution.*
- 64.** Réponse à un ordre de la Chambre des Communes, en date du 26 février 1900,—Copie de toutes lettres, télégrammes, preuve, rapports, documents et papiers concernant la destitution de Isaac Dick et Bartholomew Brown, gardes-pêche spéciaux dans le comté de Charlotte, N.-B. Présentée le 13 mars 1900.—*M. Ganong*. *Pas imprimée.*
- 64a.** Réponse supplémentaire à une adresse de la Chambre des Communes, en date du 14 mars 1900,—Copie de tous ordres en conseil, papiers, dépositions, rapports, preuve, correspondance et documents concernant toutes accusations portées contre Peter S. Archibald, ci-devant ingénieur en chef de l'Intercolonial, ou concernant toute demande faite par le dit Peter S. Archibald pour une allocation de retraite ou autrement, ou concernant la retraite ou la destitution du dit M. Archibald de sa charge sur l'Intercolonial. Présentée le 14 mars 1900.—*M. Borden (Halifax)*.
Pas imprimée.
- 64b.** Réponse à une adresse du Sénat, en date du 28 avril 1899, demandant les noms de tous les commissaires nommés, par arrêté du conseil ou autrement, depuis le 9 avril 1897, pour faire une enquête et un rapport sur les accusations d'ingérence abusive dans la politique ou de mauvaise conduite portées contre tout employé du gouvernement, permanent ou temporaire. 2. Les rapports des dits commissaires ou de commissaires nommés auparavant, qui n'ont pas encore été présentés, avec indication de la détermination prise par le gouvernement à la suite de ces rapports. 3. Les sommes payées à chaque commissaire, depuis le 9 avril 1897, pour honoraires, allocations quotidiennes, frais de voyages et autres dépenses incidentes. 4. Les noms, l'âge, l'emploi et le salaire de tous les employés, temporaires ou permanents, du service intérieur ou extérieur du gouvernement qui, depuis le 9 avril 1897, ont été renvoyés du service par destitution, mise à la retraite ou autrement, sur le rapport d'un commissaire ou autrement; spécifiant dans chaque cas la raison du renvoi et le montant de la pension ou de la gratification accordée; aussi, l'âge, l'emploi, le salaire ou rémunération de toute et chaque personne nommée à la place de l'employé destitué, ou en conséquence de cette destitution. Présentée le 20 mars 1900.—*Hon. sir Mackenzie Bowell*.
Imprimée en forme de résumé.
- 64c.** Réponse supplémentaire au n° 64b (département de la Marine et des Pêcheries). Présentée le 29 mars 1900. *Voir 64b.*
- 64d.** Réponse à un ordre de la Chambre des Communes, en date du 2 avril 1900,—Copie de toute correspondance, télégrammes et rapports concernant la destitution de M. E. H. Jones, ci-devant maître de poste à Kamloops, C. A. Présentée le 25 avril 1900.—*M. Prior*. *Pas imprimée.*
- 64e.** Réponse à un ordre de la Chambre des Communes, en date du 19 mars 1900,—Copie de tous papiers, pétitions, affidavits, rapports, accusations et correspondance entre le gouvernement et toutes personne ou personnes, en rapport avec la destitution de R. W. Miller, maître de poste d'Actinolite, comté de Hastings. Présentée le 25 avril 1900.—*M. Carscallen*. *Pas imprimée.*
- 64f.** Réponse à un ordre de la Chambre des Communes, en date du 28 mars 1900,—Copie de toute correspondance, télégrammes, mémoires ou pétitions, avec signatures et apposées, en la possession du gouvernement ou d'aucun de ses membres ou fonctionnaires, concernant la destitution de M. R. K. Brace, inspecteur de gazomètres dans la province de l'Île du Prince-Édouard. Présentée le 2 mai 1900.—*M. Martin*. *Pas imprimée.*
- 64g.** Réponse supplémentaire à 64b. Présentée (au Sénat) le 11 mai 1900. *Voir 64b.*
- 64h.** Réponse à un ordre de la Chambre des Communes, en date du 18 mai 1900,—Copie du rapport de l'inspecteur des postes, W. W. McLeod, sur certaines accusations de partisanerie politique portées contre M. C. A. Gass, maître de poste de Moosejaw, Assiniboïa-Ouest. Présentée le 16 mai 1900.—*M. Mulock*. *Pas imprimée.*
- 64i.** Réponse à un ordre de la Chambre des Communes, en date du 23 avril 1900,—Copie de tous papiers, lettres, télégrammes, etc., entre le département des Postes ou aucun des membres du gouvernement et toutes personnes quelconques au sujet de la destitution de D. McLeod Vince, comme maître de poste de Woodstock, N.-B.; aussi, copie du rapport de la commission qui a fait une enquête sur cette affaire, et de la preuve faite devant elle. Présentée le 4 juin 1900.—*M. Hale*.
Pas imprimée.

CONTENU DU VOLUME 13—*Suite.*

- 64j. Réponse à une adresse de la Chambre des Communes, en date du 28 mars 1900,—Etat indiquant quel montant total a été payé depuis le 1er juillet 1896 pour toutes les commissions et enquêtes autorisées par le gouvernement, faisant la distinction entre les paiements pour services et les paiements pour dépenses, et donnant les détails nécessaires pour indiquer les sommes payées pour chaque commission ou enquête. Présentée le 11 juin 1900.—*M. Foster* Voir 64b.
- 64k. Réponse à une adresse de la Chambre des Communes, en date du 28 mars 1900,—Etat indiquant,—Quels sont les montants payés depuis le 1er juillet 1896 jusqu'à date pour les enquêtes faites sur les cas de prétendue partisanerie politique contre les employés du gouvernement, à qui ces montants ont-ils été payés, et quel montant a été donné à chaque commissaire pour ses services et ses dépenses, respectivement ; quel montant a été payé depuis le 1er juillet 1896 jusqu'à date pour les enquêtes sur les affaires des pénitenciers, à qui les paiements ont été faits, et quel montant a été payé à chacun pour ses services et ses dépenses, respectivement ; quel montant a été payé jusqu'à date depuis le 1er juillet 1896 pour services et dépenses, respectivement, et à qui, en ce qui concerne la commission chargée de l'enquête sur le tarif, quelles sont les dépenses analogues pour des fins semblables, qui ont été payées depuis le 1er juillet 1890 jusqu'au 1er juillet 1896. Présentée le 11 juin 1900.—*M. Foster* Voir 64b.
- 64l. Réponse à un ordre de la Chambre des Communes, en date du 9 avril 1900,—Copie de toute correspondance, accusations, enquêtes, rapports et autres papiers concernant la destitution de J. P. Alexander comme sous-percepteur des douanes à Deloraine. Présentée le 12 juin 1900.—*M. Rutherford* Pas imprimée.
- 64m. Réponse à une adresse de la Chambre des Communes, en date du 14 février 1900,—Copie de toutes lettres, télégrammes, preuves, rapports, papiers et autres documents concernant l'enquête faite au sujet de Henry Hall, du département des Douanes, et sa destitution. Présentée le 13 juin 1900.—*M. Tisdale* Pas imprimée.
- 64n. Réponse supplémentaire à une adresse de la Chambre des Communes, en date du 28 mars 1900,—Etat indiquant combien d'employés du gouvernement ont été destitués ou mis à la retraite pour cause de prétendue partisanerie politique depuis le 1er juillet 1896, et quel en est le nombre dans chaque département, et dans combien de cas la destitution ou la mise à la retraite a été précédée d'une enquête officielle. Présentée le 9 juillet 1900.—*M. Foster* Voir 64b.
65. Réponse à une adresse de la Chambre des Communes, en date du 26 juin 1899,—Copie de la preuve faite par Collingwood Schreiber, E. H. Parent, G. F. Desbarats et L. G. Papineau devant la Commission Royale chargée de faire une enquête sur la construction des ponts de la rue Wellington et du Grand-Tronc sur le canal de Lachine à Montréal. Présentée le 14 mars 1900.—*M. McInerney* Pas imprimée.
66. Réponse à une adresse de la Chambre des Communes, en date du 26 février 1900,—Etat faisant connaître les commissions d'enquête qui ont été nommées ou qui sont en exercice depuis le 1er juillet 1899, avec les indications suivantes : (1.) Noms des commissaires. (2.) Salaires et dépenses des commissaires. (3.) Autres dépenses des commissions. Présentée le 15 mars 1900.—*M. Foster* Voir 64b.
67. Réponse à un ordre de la Chambre des Communes, en date du 14 février 1900,—Etat donnant toute la correspondance, enquête, rapports et mesures administratives en rapport avec le cas de H. A. Lemieux, sous-inspecteur des douanes, à Montréal, que l'on prétend avoir pris part à l'élection de 1891 dans les Îles de la Madeleine sous le faux nom de H. A. Lamirande. Présentée le 15 mars 1900.—*M. Foster* Pas imprimée.
- 67a. Réponse supplémentaire au n° 67. Présentée le 11 avril 1900. Pas imprimée.
68. Réponse à un ordre de la Chambre des Communes, en date du 26 février 1900,—Etat indiquant les relevés mensuels du capital payé, circulation et dépôts de la banque Ville-Marie, depuis le 1er juillet 1892. Présentée le 15 mars 1900.—*M. Foster* Pas imprimée.
- 68a. Réponse à un ordre de la Chambre des Communes, en date du 7 février 1900,—Copie de toute correspondance entre le département des Finances et les directeurs et les officiers de la banque Ville-Marie depuis le 1er janvier 1890, et de tous rapports sur l'état de la dite banque par les officiers du département des Finances. Aussi, relevé de toutes sommes payées par le gouvernement et de toutes réclamations adressées au gouvernement en rapport avec les poursuites intentées contre les directeurs et les officiers de la dite banque depuis sa suspension. Présentée le 15 mars 1900.—*M. Monk* Pas imprimée.

CONTENU DU VOLUME 13—*Suite.*

69. Réponse à une adresse de la Chambre des Communes, en date du 7 février 1900,—Copie de toute correspondance par lettre ou télégraphe, et de tous rapports concernant l'enquête faite en vertu d'une Commission Royale en date du 7 octobre 1898, y compris les questions se rattachant aux sujets qui suivent : (a) Les limites assignées à l'enquête, mentionnées dans le livre bleu de la preuve, 1899, *re Affaires du Yukon*, pp. 12, 13, 34, 35, 72, 73, 74, 75, 76, 85, 131, 132, 133, 134, 135, 196, etc. (b) Demande par M. Oliver pour une autre commission ou pour une prolongation de la dite commission, pp. 72, 74, 75, 76 du livre bleu ci-dessus. Présentée le 15 mars 1900.—*Sir Charles Hibbert Tupper* *Pas imprimée.*
70. Réponse à un ordre de la Chambre des Communes, en date du 14 février 1900,—Copie de toute correspondance, télégrammes, rapports ou papiers échangés entre le gouvernement ou aucun de ses membres et toutes personne ou personnes ou corporation au sujet d'un ou plusieurs octrois de terres ou de lots miniers, ou les deux, dans le voisinage immédiat des Rapides du Cheval-Blanc, dans le Territoire du Yukon, pendant les derniers six mois. Présentée le 15 mars 1900.—*M. Prior* *Pas imprimée.*
71. Réponse à un ordre de la Chambre des Communes, en date du 26 février 1900,—Copie du rapport de l'agent du département de la Marine et des Pêcheries à Saint-Jean, N.-B., concernant la nécessité d'ériger un phare aux Narrows, près de Seal-Cove, Grand-Manan, N.-B. Présentée le 15 mars 1900.—*M. Ganong* *Pas imprimée.*
72. Réponse à un ordre de la Chambre des Communes, en date du 26 février 1900,—Copie de toutes lettres, télégrammes, rapports et autres papiers concernant la demande formulée au commencement de 1898 par Goff et Batson pour obtenir le privilège de placer des nasses sur le côté est de Frye's-Head, Campo-Bello. Présentée le 16 mars 1900.—*M. Ganong* *Pas imprimée.*
- 72a. Réponse à un ordre de la Chambre des Communes, en date du 19 mars 1900,—Copie de tous papiers, lettres ou autres communications entre le département de la Marine et des Pêcheries ou aucun autre département public et toutes personne ou personnes au sujet de la demande de Goff et Batson pour placer des nasses sur le côté est de Frye's-Head, Campo-Bello, N.-B., ou au sujet du refus d'accorder cette demande en 1897 et 1898. Présentée le 4 avril 1900.—*M. Ganong* *Pas imprimée.*
73. Réponse à une adresse de la Chambre des Communes, en date du 12 février 1900,—Copie de tous ordres en conseil, rapports et correspondance non encore soumis à la Chambre, concernant les lois de cabotage sur les côtes du Pacifique en Canada et aux Etats-Unis. Présentée le 19 mars 1900.—*Sir Charles Hibbert Tupper* *Imprimée pour les documents de la session.*
74. Réponse à un ordre de la Chambre des Communes, en date du 7 février 1900,—Etat, sous forme de tableaux, de toutes soumissions, soumissions acceptées et conventions administratives pour la fourniture de rails d'acier pour les chemins de l'Etat, donnant en détail les quantités et les prix, les dates, les lieux de livraison et les quantités livrées, depuis le 1er juillet 1896 jusqu'à date. Présentée le 20 mars 1900.—*M. Foster* *Pas imprimée.*
75. Réponse à un ordre de la Chambre des Communes, en date du 26 février 1900,—Copie de toutes pétitions et autres papiers en la possession du gouvernement, demandant au nom des sauvages de Caughnawaga le retour à l'ancienne forme de gouvernement des tribus. Présentée le 20 mars 1900.—*M. Quinn* *Pas imprimée.*
76. Réponse à une adresse de la Chambre des Communes, en date du 7 février 1900,—Copie de tous rapports, ordres en conseil, papiers et correspondance concernant la concession aux navires des Etats-Unis des privilèges de cabotage sur les lacs de la Puissance en 1899. Présentée le 20 mars 1900.—*M. Foster* *Imprimée pour la distribution et les documents de la session.*
- 76a. Copie d'un ordre en conseil du 16 octobre 1899 et d'autres papiers concernant la suspension des lois de cabotage, et permettant aux navires des Etats-Unis de transporter des chargements entre Fort-William ou Port-Arthur, Ontario, et tout autre port en Canada, pendant le reste de l'année 1899. Présentée le 14 mai 1900, par sir Wilfrid Laurier.
Imprimée pour la distribution et les documents de la session.
77. Réponse à un ordre de la Chambre des Communes, en date du 19 février 1900,—Copie de toute correspondance, télégrammes et câblegrammes qui ont pu être échangés entre le major général Hutton et le lieutenant-colonel Samuel Hughes, M.P., ou entre ces officiers et aucun membre du

CONTENU DU VOLUME 13—*Suite.*

gouvernement ou autres personnes, touchant la conduite du lieutenant-colonel Hughes, M.P., en rapport avec les offres qu'il a faites pour prendre du service actif dans l'Afrique-Sud, y compris toutes lettres, câblegrammes et télégrammes expédiés dans le Sud-Africain, en Angleterre ou ailleurs, et les réponses reçues; aussi, copie de tout rapport ou rapports faits par le major général Hutton sur la conduite du lieutenant-colonel Samuel Hughes, M.P., au sujet de la dite offre ou des dites offres pour service actif. Présentée le 22 mars 1900.—*M. Domville.*

Imprimée pour la distribution.

- 77a.** Réponse à un ordre de la Chambre des Communes, en date du 7 février 1900,—Copie de toute correspondance entre aucuns membres du gouvernement, le département de la Milice, le général Hutton ou tout autre officier du département, et le colonel Hughes au sujet du contingent expédié dans l'Afrique-Sud. Aussi, copie de toute correspondance, s'il en est, entre le gouvernement du Canada et les autorités impériales à ce sujet. Présentée le 22 mars 1900.—*M. Corby.*
- Imprimée pour la distribution.*
- 77b.** Réponse à une adresse de la Chambre des Communes, en date du 28 mars 1900,—Copie de tous papiers, correspondance, télégrammes et câblegrammes concernant la démission du major général Hutton du commandement de la milice canadienne, y compris tous ordres en conseil, minutes du conseil et communications avec le gouvernement impérial à ce sujet. Aussi, copie de sa démission avec la date de sa réception par le gouvernement et la date à laquelle elle a été acceptée. Présentée le 9 avril 1900.—*M. Prior.* *Pas imprimée.*
- 78.** Réponse à un ordre de la Chambre des Communes, en date du 19 février 1900,—Copie de toute correspondance, télégrammes et papiers se rapportant en quelque manière à la réclamation de Henry Halcro, de Prince-Albert, T.N.-O., pour une indemnité à raison de pertes subies par lui pendant le soulèvement du Nord-Ouest en 1885. Présentée le 22 mars 1900.—*M. Davis.*
- Pas imprimée.*
- 79.** Réponse à un ordre de la Chambre des Communes, en date du 26 février 1900,—Copie de toutes lettres, pétitions, rapports et autres documents concernant l'ouverture au public, pour inscriptions de homesteads, des sections impaires dans les townships 7, 8 et 9, rangs 7, 8 et 9, à l'est du premier méridien principal, dans la province du Manitoba. Présentée le 22 mars 1900.—*M. LaRivière.* *Pas imprimée.*
- 80.** Réponse à un ordre de la Chambre des Communes, en date du 29 mai 1899,—Copie du rapport de W. H. Lynch mentionné par le ministre de l'Intérieur le 19 avril dernier, *Débats*, p. 1896. Présentée le 26 mars 1900.—*Sir Charles Hibbert Tupper.* *Pas imprimée.*
- 80a.** Réponse supplémentaire au n° 80. Présentée le 13 juin 1900. *Pas imprimée.*
- 81.** Réponse à une adresse de la Chambre des Communes, en date du 19 mars 1900,—Copie de l'ordre en conseil en vertu duquel a été émise la Commission royale au sujet de l'expédition et du transport des céréales, copie de la commission, et aussi de la lettre du ministre de l'Intérieur annonçant la nomination de la commission à feu le juge Senkler, président de la dite commission. Présentée le 26 mars 1900.—*M. Davin.* *Imprimée pour la distribution et les documents de la session.*
- 81a.** Réponse partielle à un ordre de la Chambre des Communes, en date du 19 mars 1900,—Copie du rapport de la Commission royale sur l'expédition et le transport du grain, et de la preuve faite devant elle. Présentée le 4 avril 1900.—*M. LaRivière.*
- Imprimée pour la distribution et les documents de la session.*
- 81b.** Réponse supplémentaire au n° 81a. Présentée le 25 avril 1900 *Pas imprimée.*
- 82.** Réponse à un ordre de la Chambre des Communes, en date du 19 mars 1900,—État indiquant combien d'enveloppes, et de quelle espèce, ont été fournies au département du Commerce ou à aucun de ses officiers ou employés depuis le 1er août 1899 jusqu'au 1er janvier 1900. Présentée le 27 mars 1900.—*M. Taylor.* *Pas imprimée.*
- 83.** Réponse à un ordre de la Chambre des Communes, en date du 19 mars 1900,—Copie de toute correspondance entre le département de la Marine et des Pêcheries et des particuliers de la province de l'Île du Prince-Edouard, en 1898-99, au sujet du transfert de la lumière d'alignement de l'Île Savage aux collines de sable du havre de Cascumpec, I.P.-E. Présentée le 27 mars 1900.—*M. Martin.* *Pas imprimée.*

CONTENU DU VOLUME 13—*Suite.*

84. Réponse à une adresse de la Chambre des Communes, en date du 19 mars 1900,—Copie de tous papiers, rapports, correspondance et câblegrammes entre le gouvernement impérial et les autorités du Canada, et de tous ordres en conseil passés par le gouvernement canadien au sujet du rapatriement du 100^{ème} régiment. Présentée le 28 mars 1900.—*M. Prior*..... *Pas imprimée.*
85. Réponse à une adresse de la Chambre des Communes, en date du 12 février 1900,—Copie de toute correspondance et télégrammes entre le gouvernement du Canada et les autorités de la Colombie-Anglaise, et entre le gouvernement du Canada et les autorités impériales, ou aucunes autres personnes au sujet de l'offre faite par les autorités de la Colombie-Anglaise d'y lever et équiper un contingent de cavalerie pour service dans le Sud-africain. Présentée le 28 mars 1900.—*M. Prior*..... *Pas imprimée.*
86. Réponse à une adresse de la Chambre des Communes, en date du 26 février 1900,—Copie de tous ordres en conseil passés en 1898 et 1899 pour autoriser le département de l'Intérieur à donner des permis de coupes de bois sur les terres fédérales dans le Manitoba, et de tous ordres en conseil qui annulent ces permis. Aussi, copies de toutes demandes faites pour coupes de bois en vertu des dits ordres en conseil, et des conditions auxquelles ces permis ont été donnés. Présentée le 28 mars 1900.—*M. Davin* *Pas imprimée.*
87. Réponse à une adresse de la Chambre des Communes, en date du 19 mars 1900,—Copie de toute correspondance, télégrammes et rapports échangés depuis le 1^{er} juin 1899, entre ce gouvernement et les autorités provinciales de la Colombie-Anglaise, ou leurs agents, au sujet des mesures législatives contre les Chinois et les Japonais. Présentée le 2 avril 1900.—*M. Prior.*
Imprimée pour les documents de la session.
- 87a. Réponse supplémentaire au n° 87. Présentée le 15 mai 1900..... *Pas imprimée.*
88. Réponse à un ordre de la Chambre des Communes, en date du 26 juin 1899,—Copie du contrat passé avec A. Onderdonk, pour la construction d'une section du chemin de fer du Pacifique Canadien, avec les diverses sentences portées par les arbitres choisis pour évaluer le matériel roulant, et copie de toutes lettres et télégrammes se rapportant à l'achat du dit matériel roulant du dit Onderdonk, comme aussi copie de toutes opinions ou opinions données par le département de la Justice quant à l'obligation, pour la couronne, de recevoir le dit matériel roulant, des chèques donnés pour solde, et de tous papiers et documents concernant l'achat du dit matériel roulant. Présentée le 2 avril 1900.—*M. McMullen*..... *Pas imprimée.*
89. Réponse à une adresse de la Chambre des Communes, en date du 24 avril 1899,—(a) Copie des soumissions pour la construction des sections une et deux du canal de Soulanges, et de l'annonce demandant ces soumissions, et un relevé des prix mentionnés dans les soumissions. (b) Copie des soumissions demandées pour une nouvelle adjudication de contrats pour la construction des susdites sections et de l'annonce demandant ces soumissions, et un relevé des prix mentionnés dans les soumissions. (c) Copie de toute correspondance ou ordres en conseil se rapportant directement ou indirectement à l'adjudication des contrats ou nouveaux contrats pour la construction des susdites sections. Présentée le 2 avril 1900.—*M. Bergeron*..... *Pas imprimée.*
90. Réponse à un ordre de la Chambre des Communes, en date du 12 février 1900,—Copie de tous rapports d'explorations faites depuis la dernière session, et de toutes pétitions et demandes quelconques se rapportant au projet du canal de Montréal, Ottawa et Baie-Georgienne. Présentée le 2 avril 1900.—*M. Poupore* *Pas imprimée.*
91. Réponse à un ordre de la Chambre des Communes, en date du 26 février 1900,—Copie de tous papiers et correspondance concernant la sélection des officiers de la milice canadienne qui suivent actuellement le cours d'instruction pour service d'état-major donné à Kingston. Présentée le 2 avril 1900.—*M. Foster*..... *Imprimée pour les documents de la session.*
92. Réponse à un ordre de la Chambre des Communes, en date du 12 février 1900,—Etat donnant les dates des différents voyages du steamer *Lunenburg* aux îles de la Madeleine en 1899 en vertu du contrat conclu avec Robert S. Leslie, de Halifax, pour le transport des malles, voyageurs et marchandises, et indiquant les heures d'arrivée et de départ aux îles de la Madeleine et à Pictou, N.-E., respectivement. Présentée le 2 avril 1900.—*M. Macdonald (King)* *Pas imprimée.*
93. Réponse à une adresse de la Chambre des Communes, en date du 19 mars 1900,—Copie de toute correspondance entre ce gouvernement et les autorités provinciales de la Colombie-Anglaise, ou entre leurs agents respectifs, au sujet du transfert des sauvages de la réserve des Songhees, depuis la réponse soumise à cette Chambre au cours de la dernière session. Présentée le 2 avril 1900.—*M. Prior*..... *Pas imprimée.*

CONTENU DU VOLUME 13—*Suite.*

94. Réponse à un ordre de la Chambre des Communes, en date du 7 février 1900,—Relevé des noms de tous les employés du service civil qui ont reçu l'augmentation statutaire ou autre augmentation de salaire pendant l'exercice 1898-99 et la première moitié de l'exercice 1899-1900, et le montant de l'augmentation payée. Présentée le 2 avril 1900.—*M. Foster*..... *Pas imprimée.*
- 94a. Réponse supplémentaire au n° 94. Présentée le 9 avril 1900..... *Pas imprimée.*
- 94b. Réponse supplémentaire additionnelle au n° 94. Présentée le 24 avril 1900..... *Pas imprimée.*
95. Réponse à un ordre de la Chambre des Communes, en date du 19 mars 1900,—Etat indiquant le montant des droits de quaiage perçus à Tignish, I.P.-E, en 1899. Présentée le 3 avril 1900.—*M. Macdonald (King)*..... *Pas imprimée.*
96. Réponse à un ordre de la Chambre des Communes, en date du 19 mars 1900,—Copie de toutes lettres et mémoires adressés par le conseil de ville de la Mâchoire-d'Original au gouvernement ou au département de l'Intérieur au sujet du site de la dite ville et de certains lots de terrain que certains particuliers prétendent être exempts de taxes, et copies des réponses faites. Présentée le 6 avril 1900.—*M. Davin*..... *Pas imprimée.*
97. Réponse à un ordre de la Chambre des Communes, en date du 19 mars 1900,—Etat détaillé des item compris dans les \$4,744.25 perçus par Clement, Patullo et Ridley à compte des terrains riverains à Dawson, H—107, rapport de l'Auditeur général. Aussi, relevé de toutes les amendes comprises dans les \$23,861 perçues, d'après le rapport de l'Auditeur général, H—107. Présentée le 4 avril 1900.—*M. Foster*..... *Pas imprimée.*
98. Réponse à un ordre de la Chambre des Communes, en date du 26 février 1900,—Copie des annonces ou demandes de soumissions pour les impressions du gouvernement des Territoires du Nord-Ouest depuis 1890 jusqu'à 1899 inclusivement, ou au moins jusqu'au temps où l'audition des dépenses du Nord-Ouest a été enlevée à l'Auditeur général; aussi, le prix auquel les contrats pour chacune des dites années ont été donnés, la date, et le nom de l'entrepreneur. Présentée le 4 avril 1900.—*M. Davin*..... *Pas imprimée.*
99. Réponse à une adresse de la Chambre des Communes, en date du 19 mars 1900,—Copie des rapports des ingénieurs chargés de faire l'évaluation du coût de construction devant servir de base à la subvention payable à la Compagnie du chemin de fer de Ristigouche pour les premiers dix milles de sa ligne, et copie des rapports au conseil et des ordres en conseil concernant le paiement de cette subvention. Présentée le 5 avril 1900.—*M. Foster*..... *Pas imprimée.*
100. Réponse à un ordre de la Chambre des Communes, en date du 19 mars 1900,—Copie de toute correspondance, télégrammes, rapports d'ingénieurs et autres papiers se rapportant en quelque manière au contrat passé en 1898 entre le département des Travaux publics et MM. Brennan et Ramsay pour réparations au brise-lames de Souris-Est, I.P.-E. Présentée le 9 avril 1900.—*M. McLellan*.
Pas imprimée.
101. Réponse à un ordre de la Chambre des Communes, en date du 28 mars 1900,—Copie de toute correspondance entre le gouvernement et ses agents et toutes autres personnes au sujet de l'omission, par le gardien du phare de l'Île aux Œufs, d'allumer le phare pendant quelques jours au cours de l'hiver dernier. Présentée le 9 avril 1900.—*M. Prior*..... *Pas imprimée.*
102. Réponse à un ordre de la Chambre des Communes, en date du 2 avril 1900,—Etat indiquant le montant de la remise faite sur les instruments aratoires exportés du Canada pour les années fiscales expirées les 30 juin 1896, 1897, 1898 et 1899, avec indication du montant payé à chaque maison industrielle, chacune des dites années. Présentée le 9 avril 1900.—*M. Clark*.
Imprimée pour les documents de la session.
103. Réponse à un ordre de la Chambre des Communes, en date du 26 février 1900,—Copie de toutes soumissions, contrats et correspondance concernant le service des malles entre Hopewell-Cape et Hopewell, comté d'Albert, N.-B., depuis le 1er juillet 1896. Présentée le 10 avril 1900.—*M. Foster*..... *Pas imprimée.*
104. Réponse à une adresse de la Chambre des Communes, en date du 19 avril 1900,—Copies des requêtes et pétitions adressées au département de la Marine et des Pêcheries, et copies de toute correspondance, ordres en conseil, mémoires au sujet de l'incorporation des pilotes entre Montréal et Kingston. Présentée le 11 avril 1900.—*M. Talbot*..... *Pas imprimée.*

CONTENU DU VOLUME 13—*Suite.*

105. Réponse à un ordre de la Chambre des Communes, en date du 7 février 1900,—Copie de toute correspondance, demandes, concessions et autres papiers concernant la superficie, ou partie d'icelle, couverte par les demandes suivantes (y compris les dites demandes et les papiers s'y rapportant) mentionnés dans le document sessionnel n° 83, 3^{re} session, 6^{me} parlement, 61 Victoria, 1898 : W. J. Lindsay, Brandon, Stewart-River ; P. C. Mitchell ; A. E. Philp, Klondike ; F. Burnett, Vancouver, Hootalinqua ; F. Burnett, Colborne, Indian-River ; J. G. Burnett, Edmonton, Peace-River ; F. Burnett, Colborne, Teslin-River ; A. E. Philp, Ottawa, S. Fork Stewart ; G. Philp, London, L. Salmon ; A. E. Philp, Ottawa, Indian-River ; A. D. Cameron, Ottawa, Stewart-River ; F. A. Philp, Ottawa, Teslin-River ; W. L. Parish, Ottawa, Pelly-River. Présentée le 11 avril 1900.—*Sir Charles Hibbert Tupper*.....*Imprimée pour la distribution.*
106. Réponse à un ordre de la Chambre des Communes, en date du 14 février 1900,—Etat indiquant : 1. Le montant payé chaque année, pendant dix ans, pour les impressions du gouvernement des Territoires du Nord-Ouest, savoir : de 1889 à 1899 inclusivement, ou jusqu'au temps où l'audition des dépenses du dit gouvernement a été enlevée à l'auditeur général. Présentée le 11 avril 1900. *M. Foster*.....*Pas imprimée.*
107. Réponse à un ordre de la Chambre des Communes, en date du 17 mai 1900,—Etat donnant les renseignements demandés par sir Charles Hibbert Tupper au sujet des navires américains enregistrés à Dawson (voir *Débats* du 8 mai 1899), comprenant les noms et le tonnage des navires construits aux Etats-Unis qui ont été enregistrés en Canada par le percepteur des douanes à Dawson depuis le 1^{er} juillet 1898 jusqu'à la date la plus récente, les droits payés, le chiffre de l'évaluation de chaque navire, le nom de l'évaluateur et les noms des propriétaires anglais de ces navires. Présentée le 18 avril 1900.—*Sir Charles Hibbert Tupper*.....*Pas imprimée.*
108. Réponse à un ordre de la Chambre des Communes, en date du 19 mars 1900,—Copie de toute correspondance, télégrammes et rapports, depuis le 1^{er} septembre 1899, entre le ministre de la Milice ou ses agents, et l'officier commandant le district militaire n° 11 ou aucune autre personne, au sujet du champ de tir à la Pointe-Clover, C. A. Présentée le 18 avril 1900.—*M. Prior*.....*Pas imprimée.*
109. Réponse à un ordre de la Chambre des Communes, en date du 28 mars 1900,—Copie de toutes les plaintes faites depuis le 1^{er} janvier 1890 au ministère de l'Agriculture, ou au commissaire ou sous-commissaire des brevets, au sujet des prix excessifs exigés par les propriétaires de la lumière Auer pour l'usage de cet article breveté sous l'autorité du paragraphe (a), clause 37 de l'Acte des brevets, et copie de toute correspondance avec le ministre, le commissaire ou son adjoint, au sujet de ces plaintes. Présentée le 18 avril 1900.—*M. Gibson*.....*Pas imprimée.*
110. Réponse à un ordre de la Chambre des Communes, en date du 9 avril 1900,—Copie de toutes lettres et documents de toute espèce échangés entre le département de l'Intérieur, ou aucun membre du gouvernement, et D. H. Macdowall, ex-M.P., ou aucune autre personne au sujet de la réclamation de John C. McNevin, de Kirkpatrick, Saskatchewan, pour pertes subies pendant le soulèvement du Nord-Ouest, en 1885. Présentée le 18 avril 1900.—*M. Davis*....*Pas imprimée.*
111. Réponse à une adresse de la Chambre des Communes, en date du 28 mars 1900,—Copie de tous états, mémoires, réclamations, correspondance et télégrammes avec le gouvernement de l'Île du Prince-Edouard et une délégation venue de cette province durant le présent mois de février, composée de l'honorable Donald Farquharson, premier ministre de la province, l'honorable D. A. McKinnon, procureur général, et l'honorable Benjamin Rogers, au sujet de toutes les questions en litige entre le gouvernement de l'Île du Prince-Edouard et le Canada. Présentée le 23 avril 1900.—*M. Martin*.....*Pas imprimée.*
112. Réponse à un ordre de la Chambre des Communes, en date du 23 avril 1900, pour copie de la correspondance concernant le commerce avec la Trinidad. Présentée le 23 avril 1900.—*Sir Louis Davies*.....*Imprimée pour la distribution et les documents de la session.*
113. Réponse à un ordre de la Chambre des Communes, en date du 9 avril 1900,—Copie de toute correspondance entre George Hood et autres et le ministre de l'Intérieur ou autres membres du gouvernement au sujet de la crue des eaux dans le lac Dauphin. Présentée le 24 avril 1900.—*M. Roche*.....*Pas imprimée.*

CONTENU DU VOLUME 13—*Suite.*

114. Réponse à un ordre de la Chambre des Communes, en date du 28 mars 1900,—Copie de toutes lettres adressées depuis le 1er janvier 1899 au ministre de l'Intérieur ou à aucun officier de son département au sujet d'avances faites par toute personne ou compagnie aux colons fixés sur des terres dans le Manitoba ou les Territoires du Nord-Ouest, en vertu des dispositions de la clause 44 (telle qu'amendée) de l'Acte des terres fédérales, et copies des réponses faites aux dites lettres ; copie de toutes lettres, circulaires, cédules ou autres papiers expédiés par la malle par le dit ministre ou quelque officier de son département à toute personne ou compagnie, depuis la même date, sur le même sujet, et copie de toutes réponses faites ou de toute autre communication se rapportant en quelque manière à ce même sujet, reçues par le département de l'Intérieur ; et aussi, copie de toutes cédules préparées par le département de l'Intérieur depuis la date ci-dessus mentionnée, des terres ainsi endettées dans le Manitoba ou les Territoires du Nord-Ouest, donnant le nom du colon, la description usuelle de la terre endettée, le chiffre de la dette et le taux de l'intérêt, le nom de la personne ou compagnie qui a fait l'avance, le nom du syndic lorsqu'il y a eu cession, et le nom du concessionnaire et la date des lettres patentes dans les cas où de telles lettres ont été délivrées. Présentée le 24 avril 1900.—*M. Douglas*.....*Pas imprimée.*
115. Réponse à une adresse de la Chambre des Communes, en date du 9 avril 1900,—1. Copie de toute correspondance échangée entre aucuns membre ou membres de l'Exécutif des Territoires du Nord-Ouest ou aucuns membre ou membres du Conseil législatif ou de l'Assemblée législative, et aucuns membre ou membres du gouvernement fédéral concernant le montant de la subvention votée pour assurer le fonctionnement du gouvernement des Territoires du Nord-Ouest et le montant qui aurait dû être voté pendant les deux dernières années. 2. Aussi, copie de tous mémoires adressés par le conseil du Nord-Ouest ou par l'Assemblée législative des Territoires du Nord-Ouest au Gouverneur général en conseil au sujet de la dite subvention. Présentée le 24 avril 1900.—*M. Davin*.....*Pas imprimée.*
116. Réponse à un ordre de la Chambre des Communes, en date du 19 mars 1900,—Copie de toute correspondance, devis, plans, soumissions reçues, contrat ou contrats passés par le gouvernement ou en son nom, concernant le redressement d'environ deux milles du chemin de fer de l'Île du Prince-Edouard, entre Colville et Loyalist. Présentée le 1er mai 1900.—*M. Martin*.....*Pas imprimée.*
117. Réponse à une adresse de la Chambre des Communes, en date du 19 mars 1900,—Copie de tous contrats, pétitions de droit, mémoires, lettres, correspondance, ordres en conseil et autres papiers et documents concernant les réclamations de John W. Broderick, Elliott H. Fuller, Lewis A. Dickie, W. B. Harrison, Charles W. McDormand, Margaret Chapman, Thomas D. Curtis, James Barclay Havelock, H. Mosher, James Hermigas, D. Sauntry, Jerome Scott, William Neville, Graham Timmons, George W. Stone, George Moffatt, Peter S. Rose, Samuel Sloan, Samuel Squires, Elizabeth Coke, Albert H. Hagen, E. J. Smith, Joseph W. Rinn et John Medd Caulson, respectivement, au sujet de contrats passés par les susdites personnes respectivement, pour le transport des malles, ou à raison de résiliation des dits contrats par le ministre des Postes. Présentée le 26 avril 1900.—*M. Borden (Halifax)*.....*Pas imprimée.*
118. Réponse à un ordre de la Chambre des Communes, en date du 26 février 1900,—Copie de toutes pétitions ou autres communications reçues par le département des Travaux publics, depuis juin 1896, concernant la construction d'un quai ou brise-lames publics, à Grand-Manan, N.-B. Aussi, copie du rapport et des évaluations par E. T. P. Shewen, ingénieur local à Saint-Jean, N.-B., ou par tout autre officier pour ces travaux. Présentée le 1er mai 1900.—*M. Ganong*...*Pas imprimée.*
119. Papiers relatifs aux commissions dans l'armée impériale. Présentés le 1er mai 1900, par sir Wilfrid Laurier.....*Pas imprimés.*
120. Réponse à un ordre de la Chambre des Communes, en date du 19 mars 1900,—1. Noms de tous les fonctionnaires du département de l'Intérieur, y compris la division des Sauvages, dans le Manitoba et l'Assiniboia. 2. Les endroits où se trouvaient ces fonctionnaires entre le 15 novembre et le 15 décembre 1899, et la nature particulière des travaux auxquels ils étaient employés. Présentée le 1er mai 1900.—*M. Roche*.....*Pas imprimée.*
121. Réponse à une adresse de la Chambre des Communes, en date du 12 juin 1899,—Copie de toutes pétitions, demandes, correspondance, charte et rapports concernant la Compagnie du canal à navires de Toronto à la Baie-Georgienne. Présentée le 2 mai 1900.—*M. Wallace*...*Pas imprimée.*

CONTENU DU VOLUME 13—*Suite.*

122. Réponse à une adresse de la Chambre des Communes, en date du 19 avril 1899,—Copie de toutes lettres ou avis adressés aux entrepreneurs par le ministre des Chemins de fer et Canaux ou par l'ingénieur en chef au sujet d'une nouvelle adjudication des travaux sur les diverses sections du canal Soulanges et des réponses qui ont été faites par les entrepreneurs. Présentée le 2 mai 1900.—*M. Taylor*..... *Pas imprimée.*
123. Réponse à un ordre de la Chambre des Communes, en date du 19 mars 1900,—1. Etat faisant connaître les noms ou le nombre officiel des garçons dans la maison de réforme de Penetanguishine et de filles dans le refuge industriel de Toronto, dont les sentences ont été suspendues pendant les deux ans qui ont précédé le 1er janvier 1900. 2. La date à laquelle les pétitions ou les demandes de suspension ont été reçues par le département de la Justice. 3. A quelle date le rapport du juge (s'il en est) a été reçu. 4. Quand le rapport du surintendant a été reçu. 5. Quand la suspension de la sentence a été accordée. Présentée le 2 mai 1900.—*M. Clark*..... *Pas imprimée.*
124. Réponse à un ordre de la Chambre des Communes, en date du 7 février 1900,—1. Copie de toute correspondance échangée entre le ministre de l'Intérieur, ou aucun des officiers de son département, et toute personne dans les Territoires du Nord-Ouest ou dans le Manitoba au sujet du fonctionnement de l'Acte passé en 1899, concernant les garanties de la dette pour grains de semence. 2. Copie, surtout, de toute correspondance concernant la demande formulée par tout propriétaire de homestead pour ses lettres patentes, laquelle demande aurait pu être refusée en alléguant que le dit propriétaire s'est rendu caution pour la dette pour grains de semence contractée par d'autres particuliers, et aussi copie de la demande formulée par le propriétaire de homestead et des lettres refusant de lui accorder sa demande. Présentée le 2 mai 1900.—*M. Davin*..... *Pas imprimée.*
125. Réponse à un ordre de la Chambre des Communes, en date du 19 mars 1900,—Copie de tous règlements passés au sujet de la vente de liqueurs dans les cantines militaires depuis 1890, spécifiant ceux qui sont actuellement en vigueur, et copie de toute correspondance avec le département de la Milice ou aucun de ses officiers, depuis 1896, au sujet de l'application des règlements actuels dans les camps de la milice. Présentée le 2 mai 1900.—*M. Foster*..... *Pas imprimée.*
126. Réponse à une adresse du Sénat, en date du 25 avril 1900, demandant copie de tous papiers, correspondance et ordres en conseil relatifs à la réclamation de E. J. Walsh, ingénieur civil, contre le gouvernement du Canada, le département du secrétaire d'Etat pour les colonies et le gouvernement des îles Sous-le-Vent, pour services professionnels rendus au gouvernement des dites îles Sous-le-Vent; aussi, copie de tous papiers et correspondance se trouvant au département des Chemins de fer et Canaux, ou entre les mains du député du ministre de ce département, se rapportant à l'engagement ou aux services comme susdit, du dit E. J. Walsh, ingénieur civil. Présentée le 2 mai 1900.—*Hon. sir Mackenzie Bowell*..... *Pas imprimée.*
127. Réponse à un ordre de la Chambre des Communes, en date du 23 avril 1900,—Copie de toute correspondance entre l'analyste en chef du département du Revenu de l'Intérieur ou tout autre officier ou autres personnes dans le département et les représentants ou agents canadiens des *Chemical Works* (ci-devant H. et E. Albert). Présentée le 3 mai 1900.—*M. Domville*..... *Pas imprimée.*
128. Réponse à un ordre de la Chambre des Communes, en date du 14 février 1900,—Etat indiquant les demandes pour nominations dans l'état-major des divers contingents envoyés ou qui sont actuellement en voie de formation pour service dans le Sud-Africain, les noms, âge, domiciles et qualifications de chacun pour ce service et le cours d'instruction qu'il a suivi, ainsi que les noms des candidats acceptés. Présentée le 4 mai 1900.—*M. Foster*..... *Pas imprimée.*
129. Réponse à un ordre de la Chambre des Communes, en date du 3 avril 1900,—Etat indiquant le montant total payé, chaque année, depuis le 1er juillet 1892 jusqu'au 30 juin 1899, sous les chapitres suivants : 1. Traitement du Gouverneur général. 2. Dépenses de voyage du Gouverneur général. 3. Dépenses pour Rideau-Hall—Compte du capital; entretien; terrains, compte du capital; terrains, entretien. 4. Ameublement et fournitures de toute espèce pour Rideau-Hall. 5. Allocation au Gouverneur général pour combustible et éclairage. 6. Dépenses autres en rapport avec le bureau du Gouverneur général. 7. Dépenses autres en rapport avec les terrains de Rideau-Hall. 8. Dépenses totales de toute espèce, depuis le 1er juillet 1892, en rapport avec le bureau du Gouverneur général. 9. Dépenses totales de toute espèce en rapport avec Rideau-Hall et ses terrains, pour la même période. Présentée le 4 mai 1900.—*M. Wilson*.

CONTENU DU VOLUME 13—*Suite.*

130. Réponse à un ordre de la Chambre des Communes, en date du 9 avril 1900.—Copie de toute correspondance, mémoires, pétitions, etc., en la possession du gouvernement ou d'aucun de ses membres ou officiers concernant la démission de M. John McPhee comme maître de poste à Murray-Harbour-Road, I.P.-E., et la nomination de son successeur. Présentée le 4 mai 1900.—*M. Martin.*
Pas imprimée.
131. Réponse à une adresse du Sénat, en date du 2 avril 1900, demandant un état indiquant : 1. Le nombre et les noms des personnes à qui des commissions ont été accordées dans le corps de police à cheval du Canada, depuis juin 1896. 2. Le temps de service de chaque personne qui a reçu une commission dans ce corps de police. 3. Les titres de cette ou ces personnes à cette ou ces commissions au cas où elles n'auraient pas fait de service dans ce corps de police. Présentée le 7 mai 1900. *Hon. sir Mackenzie Bowell.*..... *Pas imprimée.*
132. Réponse à un ordre de la Chambre des Communes, en date du 7 février 1900.—Copie des devis, plans, soumissions reçues et contrats passés par le gouvernement concernant la construction de dix milles du chemin de fer connu sous le nom de chemin de fer de Belfast à Murray-Harbour, I.P.-E. Présentée le 9 mai 1900.—*M. Martin.*..... *Pas imprimée.*
133. Réponse à une adresse de la Chambre des Communes, en date du 2 avril 1900,—Copie de tous ordres en conseil, mémoires, rapports et états concernant la vente du bois sur les terres de l'artillerie à la Pointe-Pelée, dans le comté d'Essex; aussi, l'état actuel des comptes entre l'acheteur et le gouvernement. Présentée le 9 mai 1900.—*M. Cowan.*..... *Pas imprimée.*
134. Réponse à un ordre de la Chambre des Communes, en date du 19 mars 1900,—Copie de toute correspondance, télégrammes, mémoires et papiers en la possession du gouvernement ou d'aucun de ses membres ou officiers concernant l'entrée de Terre-neuve dans la Confédération. 2. Copie de tous documents semblables concernant toutes propositions quelconques pour établir des relations commerciales entre Terre-neuve et le Canada. Présentée le 9 mai 1900.—*M. Martin.*
Pas imprimée.
135. Réponse à une adresse du Sénat, en date du 23 mars 1900, demandant : 1. Copie de la correspondance échangée entre les députés de Montmagny, à différentes époques, et le gouvernement au sujet de la construction d'un bureau de poste dans la ville de Montmagny. 2. Copie de toute communication à ce sujet faite au gouvernement par le conseil de ville ou par toute personne de la ville de Montmagny. 3. Copie des actes passés à cet effet entre le gouvernement et le séminaire de Québec, pour la vente du terrain sur lequel a été construit le bureau de poste de Montmagny, ainsi que de tous actes constituant les titres de la propriété en question. Présentée le 9 mai 1900.—*Hon. M. Landry.*..... *Pas imprimée.*
136. Réponse à une adresse du Sénat, en date du 25 avril 1900, demandant un état détaillé du coût et de la nature de toutes les réparations et changements faits au steamer *Minto* depuis son arrivée dans les eaux canadiennes, avec indication des noms des personnes employées à faire ces réparations et changements, et du montant payé à chacune d'elles. Présentée le 9 mai 1900.—*Hon. M. Ferguson.*..... *Pas imprimée.*
137. Réponse partielle à un ordre de la Chambre des Communes, en date du 28 mars 1900,—Copie de toute correspondance, télégrammes et rapports depuis 1894 entre le gouvernement et ses agents dans la Colombie Anglaise ou toute autre personne, au sujet de la nécessité d'employer un autre navire pour faire, de concert avec le steamer *Quadra*, le service des phares et de la protection des douanes et des pêcheries sur le littoral de la Colombie Anglaise. Présentée le 10 mai 1900.—*M. Prior.*..... *Pas imprimée.*
138. Réponse à un ordre de la Chambre des Communes, en date du 23 avril 1899,—Copie de toute correspondance, rapports et papiers entre le département de la Marine et des Pêcheries ou tout autre département ou ministre du gouvernement et toutes personnes ou personnes au sujet de la prohibition de l'exportation du poisson pris dans les eaux des lacs Manitoba et Winnipegosis pendant les mois d'été. Présentée le 10 mai 1900.—*M. Roche.*..... *Pas imprimée.*
- 138a. Réponse à un ordre de la Chambre des Communes, en date du 15 mai 1900,—Copie de toute correspondance, rapports et papiers concernant la défense d'exporter le poisson pris dans les lac Winnipegosis et Manitoba, depuis la date de la demande faite à ce sujet le 23 avril 1900 jusqu'à aujourd'hui. Présentée le 23 mai 1900.—*M. Roche.*..... *Pas imprimée.*

CONTENU DU VOLUME 13—*Suite.*

139. Réponse à une adresse de la Chambre des Communes, en date du 10 mai 1900, demandant copie des ordres en conseil et de la correspondance concernant l'admission des valeurs inscrites en Canada sur la liste des garanties sur lesquelles les fidéicommissaires en Angleterre sont autorisés à placer les fonds qui leur sont confiés. Présentée le 10 mai 1900.—*Hon. W. S. Fielding.*
Imprimée pour la distribution et les documents de la session.
140. Réponse à une adresse du Sénat, en date du 25 avril 1900, demandant un état indiquant les dépenses et les recettes du steamer *Stanley* pendant qu'il a fait le service d'hiver entre l'Île du Prince-Edouard et la terre ferme en 1892, 1893, 1894, 1895, 1896, 1897, 1898 et 1899. Un état semblable au sujet du steamer *Minto* pour l'hiver 1900—ces états ne devant pas comprendre les réparations faites à l'un ou l'autre de ces steamers. Présentée le 11 mai 1900.—*Hon. M. Ferguson.*
Pas imprimée.
141. Relevé des noms et salaires de toutes les personnes nommées ou promues dans le service civil en 1898. Présenté le 14 mai 1900, par sir Wilfrid Laurier..... *Pas imprimé.*
142. Réponse à un ordre de la Chambre des Communes, en date du 19 mars 1900,—Copie de tous comptes rendus par le capitaine S. M. Hatfield, gardien de pêcheries pour Yarmouth. Aussi, état faisant connaître tous les montants qui lui ont été payés comme salaire et comme dépense de voyage, chaque année, depuis sa nomination. Présentée le 14 mai 1900. *M. Borden (Halifax)*..... *Pas imprimée.*
143. Réponse à une adresse du Sénat en date du 25 avril 1900, demandant un état détaillé indiquant le montant de l'indemnité payée ou offerte aux propriétaires pour dommages éprouvés par eux ou pour terrains expropriés lors de la construction du chemin de fer de Charlottetown à Murray-Harbour, cet état indiquant la quantité de terrain prise de chaque propriétaire. Présentée le 14 mai 1900.—*Hon. M. Ferguson*..... *Pas imprimée.*
144. Réponse à un ordre de la Chambre des Communes, en date du 26 février 1900,—Copie de toutes pétitions ou autres communications reçues par le département des Travaux publics depuis juin 1896 concernant la réparation et l'extension du brise-lames de Wilson's-Beach, N.-B. Aussi, copie de toutes évaluations et rapports faits par les ingénieurs du gouvernement au sujet de ces travaux. Présentée le 21 mai 1900.—*M. Ganong*..... *Pas imprimée.*
145. Réponse à un ordre de la Chambre des Communes, en date du 9 avril 1900,—Copie de tous papiers, pétitions, correspondance et rapports concernant une demande faite aux autorités du pénitencier de Saint-Vincent-de-Paul pour charroyer les déchets de pierre le long de la rive de la rivière des Prairies, à Saint-Vincent-de-Paul, afin d'empêcher les dommages causés par la dite rivière à la voie publique dans la dite localité. Présentée le 22 mai 1900.—*M. Fortin*..... *Pas imprimée.*
146. Rapport du commissaire sur la condition des mineurs et des mines dans la Colombie-Anglaise. Présenté le 23 mai 1900, par sir Richard Cartwright..... *Pas imprimé.*
- 146a. Second rapport du commissaire sur la condition des mineurs et des mines dans la Colombie-Anglaise. Présenté le 6 juin 1900, par sir Wilfrid Laurier..... *Pas imprimé.*
147. Réponse à un ordre de la Chambre des Communes, en date du 29 mai 1900, pour copie des papiers concernant l'achat de bottes pour la police à cheval. Présentée le 29 mai 1900.—*Sir Wilfrid Laurier*..... *Pas imprimée.*
148. Réponse à un ordre de la Chambre des Communes, en date du 1er juin 1900, pour copie de la correspondance concernant les navires à obtenir pour transporter du foin et autres produits de Saint-Jean aux ports du Sud-Africain. Présentée le 1er juin 1900.—*Hon. S. A. Fisher*..... *Pas imprimée.*
149. Réponse à un ordre de la Chambre des Communes, en date du 26 février 1900,—Copie de toutes lettres, télégrammes, pétitions et observations du conseil de Sydney, Cap-Breton, et de la Chambre de Commerce du Cap-Breton ou de toutes autres personnes adressés au département des Chemins de fer ou à aucun membre du gouvernement protestant contre le système actuel de faire circuler tout le train rapide aller et retour, deux fois par jour, entre la jonction de Sydney-Nord et le quai de Sydney-Nord, distance de six milles environ, alors que ce train se rend de l'ouest au terminus du chemin de fer à Sydney, ou *vice versa*. Présentée le 29 juin 1900.—*M. Hale*..... *Pas imprimée.*
150. Réponse à un ordre de Chambre des Communes, en date du 23 avril 1900,—Copie de toute correspondance, lettres et rapports échangés entre le département de la Marine et des Pêcheries et M. W. W. Stumbles, agent du ministère de la Guerre, en rapport avec sa visite récente dans la Colombie-Anglaise. Présentée le 4 juin 1900. *M. Prior*..... *Pas imprimée.*

CONTENU DU VOLUME 13—*Suite.*

151. Copie d'un ordre en conseil nommant une commission pour faire une enquête sur les fraudes électorales. Présentée le 4 juin 1900, par sir Wilfrid Laurier
Imprimée pour la distribution et les documents de la session.
152. Réponse à un ordre de la Chambre des Communes, en date du 2 avril 1900.—Copie de toute correspondance, papiers, rapport ou rapports concernant la demande faite pour l'établissement d'un bureau de poste à Lavalle, dans le township de Devlin, district de la Rivière-à-la-Pluie. Présentée le 4 juin 1900.—*M. Sproule.**Pas imprimée.*
153. Réponse à une adresse du Sénat, en date du 7 mai 1900, demandant : 1. Un état indiquant le nombre de wagons arrivés à Halifax et à Saint-Jean respectivement, avant le 10 avril dernier, et qui à cette date n'avaient pas été déchargés. 2. Les dates de leur arrivée. 3. Les noms des consignataires de ces wagons. 4. Les stations où les wagons avaient été chargés. 5. Les noms des expéditeurs. 6. Les dates d'expédition. Présentée le 6 juin 1900.—*Hon. M. Wood.*
Pas imprimée.
154. Réponse à une adresse du Sénat, en date du 15 mai 1900, demandant copie des pétitions, mémoires ou autres communications reçus par le gouvernement depuis 1895, au sujet de la construction du chemin de fer d'embranchement dans l'Île du Prince-Edouard. Présentée le 6 juin 1900.—*Hon. sir Mackenzie Bowell.**Pas imprimée.*
155. Réponse à une adresse du Sénat, en date du 10 mai 1900, demandant copie du rapport du capitaine Smith relativement à la perte du steamer *Portia*, au large de Sambro, Nouvelle-Ecosse, le 10 juillet 1899, et des témoignages pris à l'enquête qui a été faite subséquemment au sujet de la perte du dit steamer. Présentée le 6 juin 1900.—*Hon. M. Ferguson**Pas imprimée.*
156. Réponse à une adresse du Sénat, en date du 7 mai 1900, demandant copie de la communication de J. L. P. O'Hanley, ingénieur civil, au Gouverneur en conseil, sur l'état dangereux du pont de chemin de fer qui traverse le canal Lachine à la rue Wellington, à Montréal. Présentée le 6 juin 1900.—*Hon. M. O'Donohue.**Pas imprimée.*
157. Réponse à une adresse du Sénat, en date du 1er mars 1900, demandant copie de tous les arrêtés du conseil désavouant des actes adoptés par quelqu'une des législatures des provinces du Dominion, ou par l'Assemblée législative des Territoires du Nord-Ouest, depuis le premier août 1896, et de la correspondance à ce sujet. Aussi, copie de toute la correspondance échangée entre le gouvernement fédéral et quelqu'un des gouvernements provinciaux, relativement à toute proposition de changement ou modifications à quelqu'un des actes qui peuvent avoir été adoptés par ces législatures locales. Présentée le 6 juin 1900.—*Hon. sir Mackenzie Bowell.**Pas imprimée.*
158. Réponse à un ordre de la Chambre des Communes, en date du 12 juin 1900, pour copie de la correspondance, etc., concernant les rations de marche (*Emergency rations*). Présentée le 12 juin 1900.—*Hon. F. W. Borden.**Pas imprimée.*
159. Réponse à un ordre de la Chambre des Communes, en date du 7 février 1900.—Copie de toute correspondance entre aucun officier du département de l'Intérieur et aucun officier du service intérieur de la police à cheval du Nord-Ouest, à Ottawa, au sujet de l'adjudication de contrats d'approvisionnements pour la police à cheval du Nord-Ouest depuis le 23 juin 1896. Copie de toute correspondance entre M. Fred. White, contrôleur de la police à cheval du Nord-Ouest et le colonel Herchmer ou tout officier de la police à cheval du Nord-Ouest au sujet de l'adjudication de contrats pour l'achat d'approvisionnements pour la police à cheval du Nord-Ouest depuis le 23 juin 1896. Copie de toute correspondance échangée entre Walter Scott, de Régina, et le ministre de l'Intérieur ou aucun officier de son département, en 1899, concernant l'achat de grandes quantités de thé d'un marchand de Régina. Présentée le 12 juin 1900.—*M. Davin.**Pas imprimée.*
160. Réponse à une adresse du Sénat, en date du 2 mai 1900, demandant : 1. Copie des devis d'après lesquels a été rédigé le contrat passé pour la construction du steamer *Minto*. 2. Copie des avis contenant la demande de soumissions pour la construction du bateau. 3. Copie de toutes les soumissions reçues à la suite de ces avis. 4. Un état de ce que le steamer a effectivement coûté, avec mention séparée et des prix spécifiés au contrat et des *extras*. 5. Un relevé détaillé de la nature de ces dernières dépenses. Présentée le 11 juin 1900.—*Hon. M. Ferguson.*...*Pas imprimée.*

CONTENU DU VOLUME 13—*Suite.*

161. Réponse à une adresse de la Chambre des Communes, en date du 23 avril 1900,—Copie du contrat passé entre le gouvernement du Canada et la ligne de steamer *Beaver* pour le transport des malles entre le Canada et l'Angleterre, et de tous ordres en conseil à ce sujet. Aussi, état indiquant la durée de chaque voyage des steamers de la dite ligne entre Liverpool et Halifax et Halifax et Liverpool, pendant la saison d'hiver de 1899-1900. Présentée le 13 juin 1900.—*Sir Adolphe Caron*.....*Pas imprimée.*
162. Réponse à un ordre de la Chambre des Communes, en date du 28 mars 1900,—Copie de tous papiers et de toute correspondance concernant la réclamation de J. Wilson pour services rendus au département de la Marine et des Pêcheries en rapport avec le phare de l'île aux Œufs, C.-A. Présentée le 22 juin 1900.—*Sir Charles Hibbert Tupper*.....*Pas imprimée.*
163. Réponse à un ordre de la Chambre des Communes, en date du 22 juin 1900, pour copie de la correspondance entre le département des Finances et la Banque Canadienne de Commerce concernant les affaires de banque du gouvernement dans le district du Yukon. Présentée le 22 juin 1900.—*Hon. W. S. Fielding*.....*Pas imprimée.*
164. Réponse supplémentaire à une adresse du Sénat, en date du 15 mai 1900, demandant copie des pétitions, mémoires ou autres communications reçus par le gouvernement depuis 1895, au sujet de la construction de chemin de fer d'embranchement dans l'île du Prince-Edouard. Présentée le 19 juin 1900.—*Hon. sir Mackenzie Bowell*.....*Pas imprimée.*
- 164a. Réponse supplémentaire au n° 164. Présentée le 25 juin 1900.....*Pas imprimée.*
165. Réponse à une adresse du Sénat, copie de toutes lettres et correspondances échangées entre le gouvernement ou quelqu'un de ses membres et les intéressés, au sujet du chemin de fer de la Baie-des-Chaleurs, du chemin de fer de l'Atlantique au lac Supérieur, du chemin de fer projeté connu sous le nom de chemin de fer de la ligne courte de Gaspé, et du chemin de fer de la Rive-Sud, relativement à l'octroi ou paiement de subvention ou à la concession de privilèges à quelque une des compagnies de ces chemins de fer; ainsi que copie de toutes requêtes, pétitions, résolutions ou autres documents concernant ces chemins de fer. Présentée le 21 juin 1900.—*Hon. M. Landry*.....*Pas imprimée.*
166. Réponse à une adresse du Sénat, en date du 25 avril 1899, demandant : 1. Un état du nombre d'acres de terre réservées pour des fins d'éducation dans la province du Manitoba et dans les Territoires du Nord-Ouest, respectivement, sous l'autorité du chapitre 54 des Statuts révisés du Canada, article 23. 2. Le nombre d'acres vendues dans le Manitoba et dans les Territoires du Nord-Ouest, les paiements faits et les montants restant dus sur ces ventes. 3. Le montant total au crédit du dit fonds détenu par le Dominion, la nature des placements opérés et le taux d'intérêt en provenant. 4. Le montant avancé sur le principal pour venir en aide à l'enseignement dans le Manitoba et les Territoires du Nord-Ouest. 5. Le montant rapporté au dit principal sur le produit de la vente des terres réservées pour les fins de l'enseignement et le montant actuellement dû au dit principal. 6. Et toute correspondance relative à quelque nouvelle avance à faire sur le dit fonds scolaire soit au Manitoba ou au Nord-Ouest. Présentée le 26 juillet 1899.—*Hon. sir Mackenzie Bowell*.....*Pas imprimée.*
167. Réponse à une adresse du Sénat, en date du 8 mars 1900, demandant copie du rapport supplémentaire de J. L. P. O'Hanly, I.C., au sujet de l'effet que pourrait avoir le canal de drainage de Chicago sur le niveau des grands lacs. Présentée le 25 juin 1900.—*Hon. M. O'Donohue*.....*Pas imprimée.*
168. Réponse à un ordre de la Chambre des Communes, en date du 28 mars 1900,—Etat indiquant quelles quantités de vieux fer ont été vendues par le département des Chemins de fer depuis le 1er juillet 1896, à quelles dates et pour quel prix, à quelles personnes des ventes ont été faites, et si ces ventes ont été faites après demande publique de soumissions ou autrement, et si c'est par voie de soumission, quelles soumissions ont été reçues, et quels prix y étaient stipulés. Présentée le 27 juin 1900.—*M. Foster*.....*Pas imprimée.*
169. Réponse à un ordre de la Chambre des Communes, en date du 23 avril 1900,—Copie de toutes soumissions, contrats et correspondance concernant l'achat de locomotives et de matériel roulant pour les chemins de fer de l'Etat depuis le 15 juillet 1896 jusqu'au 15 avril 1900.—*M. Haggart*.....*Pas imprimée.*

CONTENU DU VOLUME 13—*Fin.*

170. Réponse à un ordre de la Chambre des Communes, en date du 28 juin 1900, pour copie de toute correspondance et rapports des inspecteurs des postes au sujet de prétendues irrégularités commises dans le bureau de poste de Kinnear's-Mills, Québec. Présentée le 28 juin 1900.—*Hon. M. Mulock*..... *Pas imprimée.*
171. Réponse à une adresse de la Chambre des Communes, en date du 28 mars 1900,—Copie de tous rapports, papiers, correspondance et ordres concernant la retraite du lieutenant-colonel Domville du service actif dans la milice du Canada. Présentée le 30 juin 1900.—*M. Foster*... *Pas imprimée.*
172. Réponse à un ordre de la Chambre des Communes, en date du 3 juillet 1900,—Etat faisant connaître les travaux de dragage à la Rivière-du-Loup (en haut) pendant l'exercice 1899-1900. Présentée le 3 juillet 1900.—*Hon. M. Mulock*..... *Pas imprimée.*
- 172a. Réponse à un ordre de la Chambre des Communes, en date du 3 juillet 1900, pour une copie du mémoire au ministre intérimaire des Travaux publics sur les travaux de dragage à Miller's-Landing, Sumas, rivière Fraser, C.-A. Présentée le 3 juillet 1900.—*Hon. M. Mulock*..... *Pas imprimée.*
173. Réponse à un ordre de la Chambre des Communes, en date du 3 juillet 1900, pour un état donnant les prix du bois acheté pour refaire les estacades dans la rivière Saint-Maurice. Présentée le 3 juillet 1900.—*Hon. M. Mulock*..... *Pas imprimée.*
174. Réponse à une adresse du Sénat, en date du 3 juillet 1900, demandant copie de la correspondance échangée entre le premier ministre, le secrétaire d'Etat ou tout autre membre du gouvernement et le lieutenant-gouverneur de la Colombie-Britannique, au sujet de la révocation des premiers ministres Turner et Semlin par le dit lieutenant-gouverneur et à l'invitation faite à M. Robert Beaven et M. Jos. Martin ou à toute autre personne de former un cabinet, ainsi que tous rapports, arrêtés du conseils ou autres documents relatifs à cette révocation et à la formation de ces cabinets. Présentée le 7 juillet 1900.—*Hon. sir Mackenzie Bowell*.
Imprimée pour la distribution et les documents de la session.
175. Réponse à une adresse du Sénat, en date du 14 juin 1900, demandant copie des plans, devis, profils, coût estimatif, et tous autres documents relatifs à la construction du pont projeté sur la rivière Hillsborough, à Charlottetown, Ile du Prince-Edouard, les dits documents devant comprendre le contrat passé entre le gouvernement du Canada et celui de l'Ile du Prince-Edouard au sujet de ce pont; aussi, copie de la correspondance échangée à ce sujet entre les deux gouvernements, et de tous arrêtés du conseil ou du ministère des Chemins de fer déterminant l'emplacement du dit pont. Présentée le 10 juillet 1900.—*Hon. M. Ferguson*..... *Pas imprimée.*
176. Réponse à une adresse du Sénat, en date du 20 juin 1900, demandant un état détaillé indiquant les travaux exécutés, les dépenses encourues, et les résultats obtenus au sujet des expériences faites l'année dernière relativement à la culture des vergers dans l'Ile du Prince-Edouard, les noms de toutes les personnes employées à l'exécution de ces travaux, le montant payé à chacune d'elles, et sur quelle recommandation ces personnes ont été employées. Présentée le 13 juillet 1900.—*Hon. M. Ferguson*..... *Pas imprimée.*

RAPPORT

DU

SURINTENDANT DES ASSURANCES

DU

CANADA

POUR

L'ANNÉE TERMINÉE LE 31 DÉCEMBRE

1899

IMPRIMÉ PAR ORDRE DU PARLEMENT



OTTAWA

IMPRIMÉ PAR S. E. DAWSON, IMPRIMEUR DE SA TRÈS EXCELLENTE
MAJESTÉ LA REINE

1900.

TABLE DES MATIÈRES, 1899.

	PAGE.
RAPPORT du surintendant des assurances au Ministre des Finances pour 1899, daté du 3 juillet 1900	i à lvi
Règles et règlements du Conseil du Trésor en rapport avec l'acceptation de garanties pour dépôt.	xxx
Décisions judiciaires	xxxi
Législation	xliii
Compagnies d'assurances sur la vie (système de répartition) insolubles, entre les mains des liquidateurs	liii

INCENDIE ET MARINE.

Relevé des assurances contre l'incendie au Canada en 1899	lviii
Primes reçues pour assurances contre l'incendie au Canada, de 1869 à 1899	lx à lxx
Pertes payées sur assurances contre l'incendie au Canada, de 1869 à 1899	lxvi à lxxi
Sommaire des assurances contre l'incendie au Canada, de 1869 à 1899	lxxi
Relevé des opérations d'assurances contre l'incendie et les risques de la navigation maritime faites par des compagnies canadiennes, et des opérations d'assurances sur la navigation intérieure et la navigation maritime, faites par des compagnies poursuivant l'un et l'autre de ces genres d'affaires, en 1899.	lxxiv
Assurances sur les risques de la navigation intérieure au Canada en 1899.	lxxvii
Etat général de l'actif et du passif des compagnies d'assurances britanniques contre l'incendie.	lxxvii
Actif des compagnies canadiennes faisant des opérations d'assurances contre l'incendie ou sur les risques de la navigation intérieure, en 1899	lxxviii
Passif des compagnies canadiennes faisant des opérations d'assurances contre l'incendie ou sur les risques de la navigation intérieure, pour 1899.	lxxix
Actif au Canada des compagnies britanniques et américaines faisant des opérations d'assurances contre l'incendie et la navigation intérieure, pour 1899.	lxxx
Passif au Canada des compagnies britanniques et américaines faisant des opérations d'assurances contre l'incendie et la navigation intérieure, pour 1899	lxxxii
Revenu et dépenses des compagnies canadiennes, britanniques et américaines assurant l'incendie et les risques de la navigation intérieure, pour 1899.	lxxxiv
Rapport des pertes payées aux primes reçues; rapport des primes inscrites au chiffre des risques entrepris, etc., par toutes les compagnies assurant l'incendie et les risques de la navigation maritime, en 1899.	lxxxvi et lxxxviii
Etats détaillés des compagnies d'assurances contre l'incendie et sur la navigation intérieure, en 1899.	1 à 146

VIE.

Relevé des états fournis par les compagnies d'assurances sur la vie au Canada, 1899.	xc
Augmentation ou diminution des opérations sur la vie en 1899, comparée à 1898.	xcii
Relevé des opérations d'assurances sur la vie faites en dehors du Canada par des compagnies canadiennes, en 1899.	xciv
Augmentation ou diminution des opérations sur la vie faites en dehors du Canada par des compagnies canadiennes, en 1899, comparée à 1898.	xcvi
Actif des compagnies canadiennes faisant des opérations d'assurances sur la vie, 1899.	xcviii
Passif des compagnies canadiennes faisant des opérations d'assurances sur la vie, 1899.	xcix
Actif au Canada des compagnies britanniques faisant des opérations d'assurances sur la vie, 1899.	c
Actif au Canada des compagnies américaines faisant des opérations d'assurances sur la vie, 1899.	ci

	PAGE.
Passif au Canada des compagnies britanniques et américaines faisant des opérations d'assurances sur la vie, 1899.....	cii
Revenu des compagnies canadiennes faisant des opérations d'assurances sur la vie, 1899.	ciii
Dépenses des compagnies canadiennes faisant des opérations d'assurances sur la vie, 1899.....	civ
Paiement aux porteurs de polices, 1899.....	cv
Montant des assurances sur la vie terminées en 1899.....	cvi
Etats détaillés des compagnies d'assurances sur la vie, 1899.....	147 à 338

SYSTÈME DE RÉPARTITION.

Relevé des assurances sur la vie, au Canada (système de répartition), pour l'année 1899.....	cvii
Relevé des opérations faites dans tous les pays par la cour Suprême de l'Ordre des Forestiers Indépendants.....	cviii
Chiffre des assurances sur la vie terminées selon leur cours naturel, ou par cession et prescription, durant l'année 1899.....	cix
Actif des compagnies (système de répartition), 1899..	cx
Passif des compagnies (système de répartition), 1899.....	cxi
Revenu et dépenses des compagnies (système de répartition), 1899.....	cxii
Etats détaillés des compagnies d'assurances sur la vie (système de répartition), pour 1899.....	391 à 408

DIVERS.

Actif des compagnies canadiennes faisant des opérations contre les accidents et de garantie, contre les voleurs, assurances de glaces et de chaudières à vapeur, 1899.....	cxiii
Passif des compagnies canadiennes faisant des opérations contre les accidents et de garantie, contre les voleurs, assurances de glaces et de chaudières à vapeur, 1899.....	cxiv
Revenu et dépenses des compagnies canadiennes faisant des opérations contre les accidents et de garantie, assurances de glaces, etc., 1899.....	cxv
Relevé des assurances contre les accidents au Canada, pour l'année 1899.....	cxv
Relevé des opérations des assurances de garantie au Canada, en 1899.....	cxvi
Relevé des opérations d'assurances de glaces au Canada, pour l'année 1899.....	cxvi
Relevé des opérations de garantie contre les voleurs au Canada, en 1899.....	cxvii
Relevé des assurances sur les chaudières à vapeur au Canada, pour l'année 1899.....	cxvii
Relevé des assurances de transit à l'intérieur du Canada, pour l'année 1899..	cxvi
Relevé des assurances contre la maladie au Canada, pour l'année 1899.....	cxvii
Relevé des opérations d'assurances contre les accidents et de garantie faites en dehors du Canada par des compagnies canadiennes en 1899.....	cxvii
Relevé des opérations de garantie, d'accidents, de maladie, de glaces, faites par des compagnies poursuivant l'un et l'autre de ces genres d'affaires.....	cxviii
Liste des compagnies d'assurances autorisées à faire des opérations au Canada, en vertu de l'Acte des assurances, au 3 juillet 1900, avec les noms des agents en chef et le montant déposé entre les mains du receveur général.....	cxx à cxxiii
Etats détaillés des assurances contre les accidents, de garantie, sur les glaces, les chaudières à vapeur, contre les voleurs, de garantie et d'indemnité de crédit, pour 1899.....	339 à 390
Listes des actionnaires des différentes compagnies canadiennes.....	409 à 495
Etat des taxes imposées sur les compagnies d'assurances pour l'année finissant le 31 mars 1899.	496

BUREAU DU SURINTENDANT DES ASSURANCES,
OTTAWA, 3 juillet 1900.

A l'honorable

W. S. FIELDING,
Ministre des Finances.

MONSIEUR,—J'ai l'honneur de vous transmettre les états détaillés fournis par les compagnies d'assurances pour l'année 1899, ainsi qu'un relevé et une analyse qui m'ont paru de nature à faire connaître le mouvement des affaires et la situation des compagnies.

COMPAGNIES D'ASSURANCES CONTRE L'INCENDIE ET SUR LA
NAVIGATION INTÉRIEURE, 1899.

Durant l'année 1899, les opérations d'assurances contre l'incendie ont été faites dans le Canada par 36 compagnies, dont 7 canadiennes, 21 britanniques et 8 américaines. Cinq compagnies (2 canadiennes, 1 britannique et 2 américaines) ont fait des opérations d'assurances contre les risques de la navigation intérieure, et deux (canadiennes) des opérations d'assurances maritimes. La liste des compagnies diffère peu de celle de l'année dernière ; on y a ajouté 1 compagnie canadienne, 1 compagnie britannique et 1 compagnie américaine. Une compagnie britannique (la *British and Foreign Marine*) a fait des opérations contre les risques de la navigation intérieure et sur les matières postales enregistrées en transit d'un endroit à l'autre au Canada.

Depuis la fin de l'année 1899, une compagnie d'assurances a reçu un permis (la Compagnie d'assurances Ottawa contre l'incendie).

PRIMES ET PERTES EN CANADA EN 1899.

Les primes reçues en argent au Canada durant l'année se sont élevées à \$7,910,492, soit \$560,361 de plus qu'en 1898 ; et le chiffre des pertes a été de \$6,192,038, soit \$397,551 de plus qu'en 1898. La proportion des pertes payées relativement aux primes reçues est indiquée dans le tableau suivant :—

ASSURANCES contre l'incendie au Canada en 1899.

	Pertes payées.	Primes reçues.	Rapport centésimal des pertes payées aux primes reçues.	De même pour 1898.
	\$	\$		
Compagnies canadiennes	637,101	1,183,739	53·82	52·38
" britanniques	3,867,212	5,652,228	68·42	68·10
" américaines	677,725	1,074,525	63·07	63·66
Total	5,182,038	7,910,492	65·51	65·09

63 VICTORIA, A. 1900

Voici les résultats correspondants durant les trente et une années qui composent nos archives :—

ASSURANCES contre l'incendie au Canada.

	Primes reçues.	Pertes payées.	Rapport centésimal entre les pertes et les primes.
	\$	\$	
1869.....	1,785,539	1,027,720	57·56
1870.....	1,916,779	1,624,837	84·77
1871.....	2,321,716	1,549,199	66·73
1872.....	2,623,710	1,909,975	72·66
1873.....	2,968,416	1,682,184	56·67
1874.....	3,522,303	1,926,159	54·68
1875.....	3,594,764	2,563,531	71·31
1876.....	3,708,006	2,867,295	77·33
1877.....	3,764,005	8,490,919	225·58
1878.....	3,368,430	1,822,674	54·11
1879.....	3,227,488	2,145,198	66·47
1880.....	3,479,577	1,666,578	47·90
1881.....	3,827,116	3,169,824	82·83
1882.....	4,229,706	2,664,986	63·01
1883.....	4,624,741	2,920,228	63·14
1884.....	4,980,128	3,245,323	65·16
1885.....	4,852,460	2,679,287	55·22
1886.....	4,932,335	3,301,388	66·93
1887.....	5,244,502	3,403,514	64·90
1888.....	5,437,263	3,073,822	56·53
1889.....	5,588,016	2,876,211	51·47
1890.....	5,836,071	3,266,567	55·97
1891.....	6,168,716	3,905,697	63·31
1892.....	6,512,327	4,377,270	67·22
1893.....	6,793,595	5,052,690	74·37
1894.....	6,711,369	4,589,363	68·38
1895.....	6,943,382	4,993,750	71·92
1896.....	7,075,850	4,173,501	58·98
1897.....	7,157,661	4,701,833	65·69
1898.....	7,350,131	4,784,487	65·09
1899.....	7,910,492	5,182,038	65·51
Totaux	148,461,594	101,638,048	68·46

En répartissant les totaux entre ces mêmes 31 années, divisés par nationalités, nous avons les résultats suivants :—

ASSURANCES contre l'incendie au Canada durant les 31 ans—1869-1899.

	Primes reçues.	Pertes payées.	Rapport centésimal entre les pertes et les primes.
	\$	\$	
Compagnies canadiennes.....	34,926,611	24,545,110	70·28
" britanniques.....	97,819,297	66,559,731	68·04
" américaines.....	15,715,686	10,533,207	67·02
Totaux.....	148,461,594	101,638,048	68·46

DOC. DE LA SESSION, No. 4

Si nous avons retranché de ces tableaux l'année du désastreux incendie de Saint-Jean (1877), la proportion moyenne des pertes aurait été de 64·37.

Obtenant une évaluation approximative des pertes subies pendant l'année, en retranchant les pertes impayées au commencement de l'année, et en ajoutant les montants prévus pour les réclamations non encore réglées de l'année, la proportion des pertes subies relativement aux primes reçues se chiffre par 57·75 pour 100, soit 16·62 pour 100 de moins que les 74·37 de l'année dernière, et 6·46 pour 100 de moins que la moyenne des quinze dernières années (64·21). Voici un tableau des pertes subies depuis 1885 :—

—	1899.	1898.	1897.	1896.	1895.	1894.	1893.	1892.	1891.	1890.	1889.	1888.	1887.	1886.	1885.
Canadiennes....	53·20	55·22	69·06	69·50	65·87	72·47	72·45	73·33	71·79	63·07	56·64	65·14	69·97	65·24	56·10
Britanniques....	58·80	79·12	63·50	59·50	69·32	67·76	76·57	66·36	62·00	56·29	48·35	53·08	64·62	68·01	56·62
Américaines....	57·25	71·05	64·32	61·72	73·11	68·84	74·40	73·86	61·26	62·08	48·39	52·84	72·41	58·44	57·45
Totaux.....	57·75	74·37	64·41	61·31	69·31	68·69	75·55	68·64	63·95	58·25	50·09	55·57	66·40	66·62	56·56

ASSURANCES contre l'incendie au Canada, 1899.

Le chiffre brut des polices nouvelles et renouvelées, acceptées durant l'année par les compagnies d'assurances contre l'incendie, a été de \$756,257,098, soit une augmentation de \$75,096,409 sur le résultat de l'année 1898. Les primes afférentes à ces risques ont été, en 1899, de \$9,316,685.36, soit une augmentation de \$752,561.60 sur le chiffre de l'année précédente. La proportion des primes (1,232) et celles des pertes (65·51) ne diffèrent pas fort de celles de 1898 (1·257 et 65·09 respectivement). La proportion des pertes n'est que de 1·14 pour 100 de plus que la proportion moyenne (64·37) des trente et une dernières années si l'on en retranche l'année 1877.

Le taux pour cent des primes par rapport aux risques entrepris se trouve indiqué dans le tableau suivant :—

—	Chiffre brut des risques entrepris durant l'année.	Primes sur ces polices.	Rapport centésimal des primes aux risques entrepris.	De même pour 1898.	De même pour 1897.	De même pour 1896.	De même pour 1895.
	\$	\$ c.					
Compagnies canadiennes	130,509,195	1,662,415 52	1·27	1·36	1·32	1·31	1·22
" britanniques	524,980,342	6,420,883 61	1·22	1·23	1·23	1·24	1·25
" américaines.	100,767,561	1,233,386 23	1·22	1·27	1·27	1·24	1·21
Totaux	756,257,098	9,316,685 36	1·23	1·26	1·25	1·25	1·23

L'augmentation accusée dans les risques en 1899, comparativement à 1898, parmi les compagnies canadiennes, est de \$19,502,974. Parmi les compagnies britanniques il y a une augmentation de \$43,575,889, et parmi les compagnies américaines l'augmentation est de \$12,017,546.

63 VICTORIA, A. 1900

L'augmentation et la diminution des opérations des différentes compagnies se composent comme suit :—

COMPAGNIES CANADIENNES.

Augmentation.—Amérique Britannique, \$1,835,229 ; Canadienne, contre l'incendie, \$3,743,357 ; London Mutual, \$1,664,902 ; Victoria-Montréal, \$5,847,903 ; de l'Ouest, \$7,821,737. Total, \$20,913,128.

Diminution.—Mercantile, \$743,869 ; Québec, \$666,285. Total, \$1,410,154. Augmentation totale, \$19,502,974.

COMPAGNIES BRITANNIQUES.

Augmentation.—Atlas, \$413,648 ; Caledonian, \$2,617,124 ; Commercial Union, \$1,409,441 ; Guardian, \$2,157,876 ; Imperial, \$2,711,372 ; Lancashire, \$1,550,835 ; Law-Union and Crown, \$3,135,969 ; Liverpool and London and Globe, \$1,681,165 ; London and Lancashire, contre l'incendie, \$436,179 ; London Assurance, \$21,931 ; Manchester, contre l'incendie, \$2,558,391 ; National d'Irlande, \$413,648 ; Britannique du Nord et Mercantile, \$701,907 ; Northern, \$2,457,371 ; Phœnix de Londres, \$9,400,830 ; Royal, \$5,143,494 ; Scottish Union and National, \$1,727,123 ; Sun, contre l'incendie, \$57,306 ; Union Assurance, \$5,113,439. Total, \$43,709,049.

Diminution.—Alliance, \$130,729 ; Norwich Union, \$2,431. Total, \$133,160. Augmentation totale, \$43,575,889.

COMPAGNIES AMÉRICAINES.

Augmentation.—Ætna, contre l'incendie, \$1,266,237 ; Américaine, contre l'incendie, \$3,921,259 ; Connecticut, contre l'incendie, \$637,637 ; Hartford, \$1,160,975 ; Cie d'assurance de l'Amérique du Nord, \$1,925,399 ; Phœnix, de Brooklyn, \$753,389 ; Queen, \$2,718,991. Total, \$12,383,887.

Diminution.—Phœnix, de Hartford, \$366,341. Augmentation totale, \$12,017,546.

PRIMES ET PERTES COMPARÉES AUX RISQUES.

Le taux des primes pour chaque \$1,000 de risques entrepris en 1899 a été de \$12.319, contre \$12.573, qui était le chiffre correspondant en 1898. Les taux individuels des différentes compagnies se trouvent dans un tableau annexé, et l'on verra qu'ils varient beaucoup, comme on doit naturellement s'y attendre, vu la variété des opérations des différentes compagnies.

Les pertes (approximatives) subies durant l'année, comparées au chiffre des risques en cours (en prenant pour cela la moyenne du chiffre des risques en vigueur au commencement et à la fin de l'année) ont été dans la proportion moyenne de \$4.99 pour chaque \$1,000 de risques courants. En 1882—3—4—5—6—7—8—9—90—1—2—3—4—5—6—7—8—ce chiffre était de \$5.68, \$5.56, \$5.37, \$4.54, \$5.48, \$5.70, \$4.70, \$4.19, \$4.84, \$5.33, \$5.61, \$6.17, \$5.50, \$5.75, \$5.15, \$5.38 et \$6.20 respectivement.

La proportion des pertes pour les différentes compagnies, calculée sur la base qui précède, est toutefois, comme d'habitude, répartie très inégalement entre elles ; pour faciliter la comparaison, on a mis entre parenthèses les proportions de 1898 :—

DOC. DE LA SESSION No. 4

London Mutual, \$2.51 (\$2.32); Mercantile, \$2.98 (\$4.26); London Assurance, \$3.16 (\$9.21); Alliance, \$3.51 (\$5.69); Law Union and Crown, \$3.53 (.); Western, \$3.71 (\$3.98) Canadian Fire, \$4.09 (\$10.15); London and Lancashire contre l'incendie \$4.12 (\$10.13); Caledonian, \$4.23 (\$6.17); Amérique Britannique, \$4.32 (\$5.43); Royal, \$4.44 (\$5.58); Scottish Union and National, \$4.48 (\$5.92); Guardian, \$4.63 (\$5.60); Northern, \$4.78 (\$5.71); Liverpool and London and Globe, \$4.95 (\$4.68); North British and Mercantile, \$5.06 (\$5.82); Hartford, \$5.29 (\$8.59); American, contre l'incendie, \$5.37 (. . . .); Cie d'assurance de l'Amérique du Nord, \$5.38 (\$8.69); Phœnix de Brooklyn, \$5.41 (\$6.37); Queen, \$5.42 (\$4.68); Imperial, \$5.75 (\$5.65); Lancashire, \$5.83 (6.24); Ætna, contre l'incendie, \$5.85 (\$5.51); Phœnix de Londres, \$5.86 (\$7.49); Norwich Union, \$5.94 (\$7.52); Atlas, \$6.01 (\$10.79); National, d'Irlande, \$6.01 (\$10.79); Commercial Union, \$6.17 (\$7.59); Manchester, contre l'incendie, \$6.37 (\$5.91); Phœnix de Hartford, \$6.40 (\$8.47); Union Assurance, \$6.50 (\$8.45); Connecticut, contre l'incendie, \$6.59 (\$11.49); Sun, contre l'incendie, \$6.88 (\$7.72); Victoria-Montréal, \$7.45 (. . . .); Québec, \$8.65 (\$4.98).

Le tableau ci-joint indique le chiffre brut des opérations des différentes compagnies durant l'année, et les primes exigées pour les risques, la répartition des pertes, ainsi que la proportion des primes relativement aux risques, et la proportion des sommes payées en indemnités relativement à celles reçues en primes durant l'année. Pour faciliter la comparaison nous avons ajouté les chiffres de 1898 On remarque que les primes inscrites dans la seconde colonne sont celles exigées sur le chiffre brut des risques entrepris par chaque compagnie durant l'année.

ASSURANCES contre l'incendie au Canada en 1899.

	Chiffre brut des risques entrepris durant l'année.	Primes sur ces risques.	Rapport centésimal des primes aux risques.	Idem pour 1898.	Chiffre net des pertes payées durant l'année.	Chiffre net des primes reçues durant l'année.	Rapport centésimal des pertes payées aux prim. reçues.	Idem pour 1898.
<i>Compagnies canadiennes.</i>								
	\$	\$ c.			\$ c.	\$ c.		
Amérique Britannique..	31,619,429	401,542 65	1.27	1.30	162,872 82	347,188 13	46.91	52.28
Canadienne.....	6,773,243	113,013 62	1.67	2.70	19,539 97	79,661 62	24.53	53.89
London Mutual.....	20,724,400	280,953 87	1.40	1.36	120,541 79	197,777 76	60.95	56.75
Mercantile.....	6,412,280	76,944 20	1.20	1.16	34,292 98	69,698 45	49.20	62.78
Québec.....	10,423,624	138,385 30	1.33	1.35	104,916 02	99,308 91	105.65	46.70
Victoria, Montréal.....	5,847,903	80,614 88	1.38	8,136 50	41,852 62	19.44
De l'Ouest.....	48,708,316	570,961 00	1.17	1.33	186,800 16	348,251 30	53.64	49.40
Totaux.....	130,509,195	1,662,415 52	1.27	1.36	637,100 24	1,183,738 79	53.82	52.38
<i>Compagnies britanniques.</i>								
Alliance.....	18,967,096	209,145 76	1.10	1.11	106,732 33	184,326 02	57.90	63.58
Atlas.....	12,965,107	167,876 95	1.29	1.29	77,556 39	150,158 55	71.63	97.65
Caledonian.....	20,394,730	228,221 94	1.12	1.14	144,855 12	209,221 82	69.23	55.84
Commercial Union.....	32,608,354	411,032 92	1.26	1.28	287,269 29	343,388 13	83.66	80.32
Guardian.....	29,647,249	367,099 20	1.24	1.25	216,100 25	320,533 22	67.35	56.71
Imperial.....	23,656,690	309,159 87	1.31	1.30	199,057 26	275,459 90	72.26	50.21
Lancashire.....	28,335,861	366,255 13	1.29	1.27	243,328 57	327,885 82	74.21	49.94
Law Union and Crown..	3,135,969	37,184 07	1.19	3,535 39	26,858 83	13.16
Liverpool and London and Globe	33,309,313	398,531 43	1.20	1.20	280,405 84	349,263 56	80.28	60.79
London and Lancashire contre l'incendie.....	18,342,814	232,401 99	1.27	1.30	106,306 67	207,095 31	51.33	108.40
London Assurance.....	15,658,150	154,429 97	0.99	1.04	77,269 39	131,420 28	58.79	119.16
Manchester.....	20,129,689	257,789 10	1.28	1.29	147,384 39	219,727 15	67.08	56.76
National, d'Irlande.....	12,965,107	167,876 95	1.29	1.29	107,556 40	150,158 55	71.63	97.65
North British.....	43,290,351	503,006 12	1.16	1.16	345,245 27	450,854 75	76.58	63.22
Northern.....	23,003,408	274,004 16	1.19	1.23	153,868 19	258,007 58	61.57	55.91
Norwich Union.....	23,578,530	315,736 12	1.34	1.29	171,355 75	279,969 48	61.20	72.49
Phœnix, de Londres....	42,875,029	583,899 38	1.36	1.35	318,356 16	502,604 12	63.34	57.08
Royal.....	61,911,035	690,248 57	1.11	1.15	416,076 38	613,665 74	67.80	67.59
Scottish Union and National.....	17,853,959	214,409 12	1.20	1.24	106,629 57	185,416 60	57.51	67.00
Sun, contre l'incendie..	15,478,790	201,721 17	1.30	1.32	144,113 00	177,679 14	81.11	65.51
Union Assurance.....	26,873,131	330,853 69	1.23	1.29	179,213 29	288,231 61	62.18	75.96
Totaux.....	524,980,342	6,420,883 61	1.22	1.23	3,867,214 90	5,652,226 16	68.42	68.10
<i>Compagnies américaines.</i>								
Ætna, contre l'incendie..	15,984,613	196,771 36	1.23	1.24	106,455 48	175,643 42	60.61	61.64
American, contre l'incen.	3,921,259	45,873 28	1.17	5,206 63	33,216 55	15.67
Connecticut, contre l'inc.	5,223,786	65,063 96	1.25	1.23	38,774 28	57,215 09	67.77	98.26
Hartford.....	16,416,337	205,720 51	1.24	1.28	111,646 81	185,804 39	60.09	66.79
Cie d'assurance de l'Amérique du Nord.....	13,360,126	146,805 87	1.10	1.20	77,243 93	122,924 65	62.84	79.84
Phœnix, de Brooklyn....	7,426,901	86,847 32	1.17	1.24	46,329 29	77,287 73	59.94	64.30
Phœnix, de Hartford....	10,797,592	139,863 75	1.30	1.34	106,456 81	119,606 12	80.01	85.02
Queen, de l'Amérique....	27,636,947	348,440 18	1.26	1.29	185,611 61	302,828 32	61.29	41.17
Totaux.....	100,767,561	1,233,386 23	1.22	1.27	677,724 84	1,074,526 27	63.07	63.66
Grands totaux....	756,257,098	9,316,685 36	1.23	1.26	5,182,039 98	7,910,491 22	64.24	65.10

COMPAGNIES BRITANNIQUES D'ASSURANCES CONTRE L'INCENDIE.

Le total des primes reçues a été de \$5,652,244, soit une augmentation de \$428,899 sur l'année précédente ; le total des pertes soldées a été de \$3,867,214, soit \$310,092 de plus qu'en 1898, tandis que les dépenses générales ont été de \$1,615,924, soit \$90,311

DOC. DE LA SESSION No. 4

de plus qu'en 1898, laissant ainsi une différence de \$169,106 en faveur des compagnies. L'année précédente la différence était de \$140,610 en faveur des compagnies.

Payé pour pertes.....	\$ 3,867,214
" dépenses générales.....	1,515,924
	<hr/>
Total.....	\$ 5,483,138
Reçu pour primes	5,652,244
	<hr/>
Balance en faveur des compagnies.....	\$ 169,106
	<hr/> <hr/>

L'état suivant indique les soldes des différentes compagnies :—

Soldes en faveur.—Alliance, \$24,734 ; Caledonia, \$5,871 ; Guardian, \$569 ; Law Union and Crown, \$8,916 ; London and Lancashire, contre l'incendie, \$45,428 ; London Assurance, \$13,284 ; Manchester, \$4,963 ; Northern, \$31,600 ; Norwich Union, \$23,622 ; Phoenix de Londres, \$48,611 ; Royal, \$33,265 ; Scottish Union and National, \$29,463 ; Union Assurance, \$30,520. Total, \$300,846.

Soldes contre les compagnies.—Atlas, \$1,189 ; Commercial Union, \$38,521 ; Impérial, \$6,662 ; Lancashire, \$9,364 ; Liverpool and London and Globe, \$33,501 ; National, d'Irlande, \$1,400 ; North British and Mercantile, \$19,701 ; Sun, \$21,302. Total, \$131,740.

Total des soldes en faveur des compagnies, \$169,106.

Pour chaque \$100 de primes il a donc été payé en moyenne \$68.42 pour les pertes et \$28.29 pour les dépenses générales.

En 1898, la proportion des pertes a été de \$68.10, et celles des dépenses générales de \$29.21 pour chaque \$100 de primes reçues.

Pour les opérations contre l'incendie la proportion des primes a été de \$12.231 par \$1,000 de risques acceptés, contre \$12.326 en 1898.

Les compagnies ont fait plus d'opérations qu'en 1898, le taux des primes a été à peu près le même, la proportion des dépenses un peu moins forte, et celles des pertes à peu près la même.

Réunissant ici les résultats des vingt-cinq dernières années, de 1875 à 1899, pour les recettes des primes et des dépenses des compagnies britanniques, nous trouvons :—

Payé pour pertes (1875-1899).....	\$ 60,837,368
" dépenses générales.....	23,799,004
	<hr/>
Total des paiements.....	\$ 84,636,372
Reçu pour primes.....	89,666,352
	<hr/>
Excédent des recettes sur les paiements.....	\$ 5,029,980
	<hr/> <hr/>

En consultant le tableau ci-dessous on verra que depuis l'année 1877 jusqu'à la fin de l'année 1886, il existait un solde contre les compagnies par suite des pertes extraordinaires occasionnées par la conflagration de Saint-Jean, N.-B., en 1877, en conséquence de laquelle les compagnies britanniques ont payé près de cinq millions de

63 VICTORIA, A. 1900

dollars ; un changement s'est produit à la fin de l'année 1887, alors qu'il s'est accru un solde favorable de \$341,938, lequel s'est augmenté d'année en année (excepté en 1893) jusqu'à la fin de 1899, alors qu'il était de \$5,029,980.

Année.	Solde.	Année.	Solde.
	\$		\$
1875.....	+ 51,765		
1876.....	+ 89,015	1875 to 1876	+ 140,780
1877.....	- 4,210,951	1875 to 1877	- 4,070,171
1878.....	+ 676,458	1875 to 1878	- 3,393,713
1879.....	+ 210,430	1875 to 1879	- 3,183,288
1880.....	+ 727,389	1875 to 1880	- 2,455,894
1881.....	+ 161,162	1875 to 1881	- 2,294,732
1882.....	+ 481,511	1875 to 1882	- 1,813,221
1883.....	+ 439,797	1875 to 1883	- 1,373,424
1884.....	+ 443,919	1875 to 1884	- 929,505
1885.....	+ 674,984	1875 to 1885	- 254,521
1886.....	+ 237,216	1875 to 1886	- 17,305
1887.....	+ 359,243	1875 to 1887	+ 341,938
1888.....	+ 752,956	1875 to 1888	+ 1,094,894
1889.....	+ 918,128	1875 to 1889	+ 2,013,022
1890.....	+ 712,981	1875 to 1890	+ 2,726,003
1891.....	+ 470,014	1875 to 1891	+ 3,196,017
1892.....	+ 452,941	1875 to 1892	+ 3,648,958
1893.....	- 205,430	1875 to 1893	+ 3,443,528
1894.....	+ 172,105	1875 to 1894	+ 3,615,633
1895.....	+ 39,223	1875 to 1895	+ 3,654,856
1896.....	+ 709,118	1875 to 1896	+ 4,363,974
1897.....	+ 356,290	1875 to 1897	+ 4,720,264
1898.....	+ 140,610	1875 to 1898	+ 4,860,874
1899.....	+ 169,106	1875 to 1899	+ 5,029,980

+ Favorable. — Adverse.

Comme les rapports des opérations générales des compagnies britanniques, qui sont annexés à leurs divers états, sont préparés d'une manière qui ne peut être facilement comprise sinon par un expert, j'ai fait cette année, comme par le passé, une analyse approximative de ces états qu'on trouvera à la page lxxvii. Deux ou trois seulement de ces compagnies prétendent protéger particulièrement les obligations à compter sous le chef de "primes non acquises", mais les autres mettent de côté sous le nom de "caisse des incendies" une certaine somme qu'elles gardent pour faire face aux éventualités futures, et qui est inscrite contre les compagnies comme passif. J'ai pris 60 pour 100 de la recette annuelle des primes comme représentant approximativement la part des primes afférentes aux risques non expirées, et sur ce chiffre est basé cet item dans nos rapports sur les opérations canadiennes. De plus, dans le cas où les compagnies font des opérations d'assurances sur la vie en même temps que contre l'incendie (l'actif de ces départements devant être tenu dans des comptes séparés d'après la loi impériale), j'ai laissé entièrement de côté les opérations sur la vie, considérant que les fonds d'assurances sur la vie sont plus que suffisants pour faire face aux obligations de ce département, et ainsi le résultat, en ce qui concerne le capital versé, est moins favorable aux compagnies.

COMPAGNIES AMÉRICAINES.

Le total des primes reçues (y compris ce que reçu par l'Ætna contre l'incendie, pour les risques de la navigation intérieure) a été de \$1,081,397 ; le total des pertes soldées a été de \$677,776 ; et les dépenses générales de \$302,881. La proportion a donc été, en moyenne, de \$62.68 pour les pertes, et de \$28.01 pour les dépenses générales pour chaque \$100 de primes reçues.

DOC. DE LA SESSION No. 4

L'état suivant indique, en détail, les soldes des différentes compagnies :—

Soldes favorables.—Ætna, contre l'incendie, \$31,593 ; Américaine, contre l'incendie, \$11,768 ; Connecticut, contre l'incendie, \$3,379 ; Hartford, contre l'incendie, \$24,355 ; Cie d'assurances de l'Amérique du Nord, \$8,511 ; Phénix, de Brooklyn, \$9,961 ; Queen, \$35,493. Total, \$125,060.

Soldes adverses.—Phœnix, de Hartford, \$24,320.

Total des soldes en faveur des compagnies, \$100,740.

Le résultat des opérations totales de ces compagnies, de 1875 à 1899 inclusivement, a été comme ci-dessous :—

Payé pour pertes (1875-99).....	\$ 9,845,895
do dépenses générales.....	3,903,870
Total des paiements.....	
	\$13,749,765
Reçu pour primes.....	14,710,833
Excédent des recettes sur les paiements..	
	\$ 961,068

Le tableau suivant indique les opérations de chaque année, et le résultat total d'année en année, de 1875 à 1899, inclusivement :—

Année.	Solde.	Années inclusivement.	Solde.
	\$		\$
1875.....	+ 58,841		
1876.....	+ 97,919	1875 à '76	+ 156,760
1877.....	— 396,468	1875 à '77	— 239,708
1878.....	+ 47,399	1875 à '78	— 192,309
1879.....	+ 32,894	1875 à '79	— 159,415
1880.....	+ 56,316	1875 à '80	— 103,099
1881.....	+ 53,747	1875 à '81	— 49,352
1882.....	+ 62,244	1875 à '82	+ 12,892
1883.....	+ 102,135	1875 à '83	+ 115,027
1884.....	+ 91,136	1875 à '84	+ 206,163
1885.....	+ 100,784	1875 à '85	+ 306,947
1886.....	+ 91,096	1875 à '86	+ 398,043
1887.....	— 49	1875 à '87	+ 397,994
1888.....	+ 102,288	1875 à '88	+ 500,282
1889.....	+ 97,488	1875 à '89	+ 597,770
1890.....	+ 54,404	1875 à '90	+ 652,174
1891.....	+ 72,378	1875 à '91	+ 724,552
1892.....	— 16,487	1875 à '92	+ 708,065
1893.....	— 42,205	1875 à '93	+ 665,860
1894.....	+ 7,392	1875 à '94	+ 673,252
1895.....	— 53,047	1875 à '95	+ 620,205
1896.....	+ 96,621	1875 à '96	+ 716,826
1897.....	+ 51,695	1875 à '97	+ 768,521
1898.....	+ 91,807	1875 à '98	+ 860,328
1899.....	+ 100,740	1875 à '99	+ 961,068

+ Favorable. — Adverse.

63 VICTORIA, A. 1900

COMPAGNIES CANADIENNES CONTRE L'INCENDIE.

En examinant les compagnies canadiennes, il faut tenir compte des opérations d'assurances contre l'incendie de ces compagnies au Canada et ailleurs, aussi bien que de leurs opérations maritimes, vu que la répartition des dépenses entre ces différents départements n'a pas été faite.

Le tableau suivant fait voir comment se répartissent les opérations d'assurances contre l'incendie, au Canada et dans les autres pays, quant aux trois compagnies qui font des affaires hors du Canada, et indique que les opérations au pays ont été, en somme, plus favorables aux compagnies que celles entreprises à l'étranger :—

ASSURANCES CONTRE L'INCENDIE 1899.

COMPAGNIES.	AU CANADA.				DANS D'AUTRES PAYS.			
	Chiffre des risques entrepris durant l'année.	Primes reçues.	Pertes payées.	Rapport centésimal des pertes soldées aux primes reçues.	Chiffre des risques entrepris durant l'année.	Primes reçues.	Pertes payées.	Rapport centésimal des pertes soldées aux primes reçues.
	\$	\$	\$	\$	\$	\$	\$	\$
Amérique Britanniq.	31,619,429	347,188	162,873	46 91	120,589,204	864,200	617,640	71 47
Québec.	10,423,624	99,309	104,916	105 65	1,718,869	28,024	25,000	89 21
Victoria—Montréal.	5,847,903	41,853	8,137	19 44	2,420,111	20,438	10,582	51 78
De l'Ouest	48,708,316	348,251	186,800	53 64	198,762,815	1,352,215	915,274	67 69
Total.	96,599,272	836,601	462,726	55 31	323,490,999	2,264,877	1,568,496	69 25

DOC. DE LA SESSION No. 4

Le tableau suivant donne le pour-cent des pertes soldées, comparées aux primes reçues sur les opérations faites au Canada et dans les autres pays, par les compagnies canadiennes, de 1878 à 1899, inclusivement ; un coup d'œil jeté sur ce tableau montrera que les opérations au Canada ont été tout le temps plus favorables aux compagnies que leurs opérations dans les autres pays :—

ANNÉE.	AU CANADA.			DANS D'AUTRES PAYS.		
	Primes reçues.	Pertes payées.	Rapport centésimal des pertes soldées aux primes reçues.	Primes reçues.	Pertes payées.	Rapport centésimal des pertes soldées aux primes reçues.
	\$	\$		\$	\$	
1878.....	591,495	241,545	40·84	1,251,923	737,430	58·90
1879.....	552,090	287,729	52·12	1,309,902	923,242	70·48
1880.....	459,653	219,954	47·85	1,377,310	885,293	64·28
1881.....	428,795	304,488	71·01	1,439,085	1,085,846	75·45
1882.....	543,126	334,000	61·50	1,413,989	1,137,399	80·44
1883.....	606,557	436,800	72·01	1,483,941	1,136,380	76·58
1884.....	550,188	376,969	68·52	1,401,051	1,122,882	80·15
1885.....	983,555	518,633	52·73	1,485,078	1,051,090	70·78
1886.....	996,562	655,534	65·78	1,499,840	1,049,575	69·98
1887.....	1,002,817	661,682	65·98	1,496,712	1,037,123	69·29
1888.....	1,002,109	655,191	65·38	1,453,410	1,008,509	69·39
1889.....	1,014,314	586,164	57·79	1,527,909	1,012,624	66·28
1890.....	1,018,226	604,846	59·40	1,584,879	910,511	57·45
1891.....	1,102,237	780,862	70·84	1,662,538	1,165,583	70·11
1892.....	629,708	485,446	77·09	1,907,652	1,191,545	62·46
1893.....	621,135	427,349	68·80	2,356,413	1,560,592	66·23
1894.....	626,768	423,777	67·61	2,303,210	1,442,596	62·63
1895.....	785,416	499,472	63·59	2,566,980	1,462,849	56·99
1896.....	782,956	460,236	58·78	2,487,459	1,446,314	58·14
1897.....	725,775	529,597	72·97	2,399,542	1,263,368	52·65
1898.....	783,326	392,821	50·15	2,260,724	1,464,544	64·78
1899.....	836,601	462,726	55·31	2,264,877	1,568,496	69·25
Totaux.....	16,643,409	10,345,821	62·16	38,934,433	25,663,791	65·92

L'actif des sept compagnies canadiennes qui font des opérations d'assurances contre l'incendie s'élevait, à la fin de l'année, à \$5,003,819, assurant un montant total de \$21,658,920 de risques de toutes sortes, soit une proportion de \$9.59 pour chaque \$1,000 d'assurances en vigueur ; elles ont aussi une réserve de capital souscrit, mais non versé de \$2,021,695, formant une garantie totale de \$13.47 pour chaque \$1,000 assurés. Le passif des mêmes compagnies, s'élevant à \$3,280,752, est réparti comme suit :—

Pertes non établies.....	\$ 353,888
Primes non acquises.....	2,839,735
Divers	87,129
Total.....	<u>\$ 3,280,752</u>

Les primes non acquises sont calculées ici en proportion des primes brutes pour le temps qui reste à courir dans le cas d'assurances contre l'incendie et sur les risques de la navigation intérieure, et comprennent les primes en entier dans les cas de risques mari-

63 VICTORIA, A. 1900

times en cours. L'excédent de l'actif sur le passif disponible, pour la protection des porteurs de polices, indépendamment de la réserve du capital souscrit mais non versé, s'élève à \$1,716,979.

Le capital de ces compagnies, versé ou en voie de paiement, s'élève à \$2,105,105.

Le tableau suivant fait connaître la situation de toutes les compagnies canadiennes à fonds social, à la fin de 1899, et indique si elles ont un excédent au compte des porteurs de polices.

COMPAGNIES d'assurances contre l'incendie et maritimes, 31 décembre 1899.

	Capital souscrit.	Capital versé ou en voie de paiement.	Excédent sur compte des porteurs de polices.	Réserve du capital souscrit mais non versé.
	\$ c.	\$ c.	\$ c.	\$ c.
Amérique Britannique.....	750,000 00	750,000 00	468,138 34	None.
Canadienne, contre l'incendie.....	484,900 00	96,080 00	132,626 68	388,820 00
Mercantile	250,000 00	50,000 00	141,790 21	200,000 00
Québec.....	225,000 00	+ 100,000 00	121,005 64	125,000 00
Victoria—Montréal.....	416,900 00	109,025 00	46,844 27	307,875 00
De l'Ouest.....	2,000,000 00	1,000,000 00	778,131 99	1,000,000 00
Total.....	4,126,800 00	2,105,105 00	1,688,535 13	2,021,695 00

† Tel que réduit par acte du parlement.

En comparant avec ces chiffres le tableau correspondant de l'année précédente, on arrivera aux résultats suivants :—

Gain ou amélioration en 1899 :—

London Mutual, \$2,624.98 ; Mercantile, contre l'incendie, \$32,165.34 ; Canadienne, contre l'incendie, \$22,983.32.

Perte ou détérioration en 1899 :—Amérique Britannique, \$72,711.36 ; Québec, contre l'incendie, \$48,867.17 ; de l'Ouest, \$150,276.78.

Si l'on met en ligne de compte les opérations totales des compagnies mixtes faisant affaires tant à l'étranger que dans le pays, on verra que les compagnies canadiennes ont touché, en argent, pendant l'année 1899, \$4,564,561.33, se répartissant comme suit :—

	1899.	Idem en 1898.	Idem en 1897.	Idem en 1896.
	\$ c.	\$ c.	\$ c.	\$ c.
Primes	4,430,792 71	4,157,139 74	4,007,110 65	4,168,663 62
Intérêt et dividendes	128,389 00	134,006 75	128,385 56	132,581 92
Divers	5,379 62	5,897 89	6,386 91	6,289 09
Total.....	4,564,561 33	4,297,044 38	4,141,883 12	4,307,534 63

DOC. DE LA SESSION No. 4

De même, les déboursés en 1899 ont été de \$4,755,207.29, se répartissant comme suit :—

—	1899.	Idem en 1898.	Idem en 1897.	Idem en 1896.
	\$ c.	\$ c.	\$ c.	\$ c.
Pertes subies	3,063,716 43	2,700,774 91	2,529,432 31	2,777,327 97
Dépenses générales.....	1,524,637 05	1,394,742 19	1,402,470 67	1,417,637 39
Dividendes aux actionnaires.....	166,853 81	164,092 45	162,438 28	162,610 10
Total.....	4,755,207 29	4,259,609 55	4,094,341 26	4,357,575 46

Ainsi, pour chaque \$100 de recette il a été déboursé \$104.18, savoir : pour pertes, \$67.12; pour dépenses générales, \$33.40, et pour dividendes payés aux actionnaires, \$3.66. Donc, pour chaque \$100 reçues en primes, il a été payé \$69.15 pour pertes, \$34.41 pour dépenses, et \$3.77 pour dividendes aux actionnaires.

Le total des recettes des compagnies canadiennes durant les 25 années écoulées de 1875 à 1899 inclusivement, est de \$92,911,822.21. Le tableau suivant répartit cette somme entre les différentes années de cette période, et selon les différents chefs qu'il appartient :—

COMPAGNIES CANADIENNES—REVENU POUR LES ANNÉES DE 1875 À 1899.

Année.	Primes.	Intérêt et dividendes.	Divers.	Total.
	\$ c.	\$ c.	\$ c.	\$ c.
1875	3,273,692 53	190,950 19	3,356 10	3,467,998 82
1876	4,125,722 37	244,001 25	7,186 08	4,376,909 70
1877	3,512,673 47	218,770 38	6,236 04	3,737,679 89
1878	2,826,356 58	217,133 43	15,750 26	3,059,240 27
1879	2,863,826 01	185,247 30	10,196 03	3,059,269 34
1880	3,208,038 89	179,533 29	19,916 66	3,407,488 84
1881	3,131,925 97	169,392 14	30,702 06	3,332,020 17
1882	3,007,132 65	153,878 46	27,336 28	3,188,397 39
1883	3,005,945 52	132,126 05	30,438 85	3,168,510 42
1884	2,990,995 28	117,679 52	16,286 55	3,124,961 35
1885	3,089,381 09	107,151 57	16,044 77	3,212,577 43
1886	3,090,851 40	113,394 35	25,828 55	3,230,074 30
1887	3,346,968 91	114,522 46	18,398 62	3,479,889 99
1888	3,348,045 64	119,815 97	16,567 79	3,484,429 40
1889	3,539,640 73	119,929 14	12,420 02	3,671,989 89
1890	3,603,151 65	135,874 52	14,287 16	3,753,313 33
1891	3,586,851 72	134,421 14	12,208 29	3,733,481 15
1892	3,579,893 51	117,770 41	83,291 41	3,780,955 33
1893	4,143,323 99	139,080 23	*205,621 62	4,488,025 84
1894	4,142,923 05	140,213 35	6,025 87	4,289,162 27
1895	4,408,191 57	139,458 16	6,773 90	4,554,423 63
1896	4,168,663 92	132,581 62	6,289 09	4,307,534 63
1897	4,007,110 65	128,385 56	6,386 91	4,141,883 12
1898	4,157,139 74	134,006 75	5,097 89	4,297,044 38
1899	4,430,792 71	128,389 00	5,379 62	4,564,561 33
Total	88,589,239 55	3,713,706 24	608,076 42	92,911,822 21

* De ce montant \$197,500 étaient des primes sur les nouvelles actions émises par l'Amérique Britannique et de l'Ouest.

63 VICTORIA, A. 1900

Les déboursés des mêmes compagnies, durant la même période de 25 années, se sont élevés à \$94,285,311.75, ce qui accuse un excédent de déboursés de \$1,373,489.54. Le tableau suivant répartit ces dépenses entre les différentes années et selon les chefs qu'il appartient :—

DÉPENSES POUR LES ANNÉES DE 1875 À 1899.

Année.	Pertes soldées.	Dépenses générales.	Dividendes aux actionnaires.	Total des dépenses.		e Excédent des recettes sur les dépenses. — d Le contraire.
				\$ c.	\$ c.	
1875.....	1,694,885 99	985,926 28	159,608 88	2,840,421 15	e	627,577 67
1876.....	2,746,563 00	1,342,268 96	213,655 04	4,302,487 00	e	74,422 70
1877.....	3,555,283 21	1,234,552 83	125,928 21	4,915,764 25	d	1,178,084 36
1878.....	1,891,130 71	1,026,354 51	146,163 83	3,063,649 05	d	4,408 78
1879.....	1,966,854 83	938,436 79	159,253 74	3,064,545 36	d	5,276 02
1880.....	2,236,943 54	889,409 73	164,650 50	3,291,003 77	e	116,485 07
1881.....	2,898,045 45	901,679 10	145,137 85	3,944,862 40	d	612,842 23
1882.....	2,294,212 90	917,526 03	110,813 47	3,322,552 40	d	134,155 01
1883.....	2,291,429 02	925,970 41	110,480 00	3,327,879 43	d	159,369 01
1884.....	2,165,708 63	871,037 06	102,675 50	3,139,421 19	d	14,459 84
1885.....	1,985,256 67	917,879 59	99,896 73	3,003,032 99	e	209,544 44
1886.....	2,128,942 82	926,299 50	114,809 02	3,170,051 34	e	60,022 96
1887.....	2,397,382 03	1,031,696 74	123,422 74	3,552,501 51	d	72,611 52
1888.....	2,355,960 53	1,009,167 74	122,198 27	3,487,326 54	d	2,897 14
1889.....	2,417,046 62	1,064,557 52	126,759 42	3,608,363 56	e	63,626 33
1890.....	2,254,866 61	1,114,472 16	135,689 92	3,505,028 69	e	248,284 64
1891.....	2,588,894 16	1,198,806 97	145,256 90	3,932,958 03	d	199,476 88
1892.....	2,454,821 80	1,440,994 51	128,372 23	4,024,188 54	d	243,233 21
1893.....	2,911,005 90	1,402,862 69	112,163 43	4,426,032 02	e	61,993 82
1894.....	2,749,953 12	1,389,355 44	157,025 56	4,296,334 12	d	7,171 85
1895.....	2,986,323 54	1,451,684 01	162,167 30	4,600,174 85	d	45,751 22
1896.....	2,777,327 97	1,417,637 39	162,610 10	4,357,575 46	d	50,400 83
1897.....	2,523,432 31	1,402,470 67	162,438 28	4,094,341 26	e	47,541 86
1898.....	2,700,774 91	1,394,742 19	164,092 45	4,259,609 55	e	37,434 83
1899.....	3,063,716 43	1,524,637 05	166,853 81	4,755,207 29	d	190,645 96
Total	62,042,762 70	28,720,425 87	3,522,123 18	94,285,311 75	d	1,373,489 54

CONFLAGRATION D'OTTAWA ET DE HULL.

Plus bas on trouvera le chiffre des pertes subies à Hull et à Ottawa par les diverses compagnies, lors de la désastreuse conflagration du 26 avril 1900. Le feu a commencé dans un bâtiment en bois à Hull, mais s'est bientôt propagé jusqu'à Ottawa par suite du fort vent qu'il a fait toute la journée, détruisant tout devant lui. Les chiffres donnés plus bas ont été fournis par les compagnies et on peut les considérer comme tout à fait exacts. Il est satisfaisant de remarquer que chaque compagnie autorisée a pu faire face avec promptitude à toutes les demandes régulières qui lui ont été présentées, et que plusieurs de ces compagnies, à part de payer les réclamations légales, ont également contribué pour de jolies sommes à la caisse destinée à venir en aide aux incendiés.

DOC. DE LA SESSION No. 4

PERTES SUBIES—CONFLAGRATION D'OTTAWA ET DE HULL.

Nom de la compagnie.	Pertes subies moins les réassurances dans des compagnies autorisées.	Nom de la compagnie.	Pertes subies moins les réassurances dans des compagnies autorisées.
	\$ c.		\$ c.
<i>Compagnies canadiennes.</i>			
Anglo-Américaine.....	23,907 10	National d'Irlande.....	76,049 00
Amérique britannique.....	98,261 76	North British.....	254,575 43
Canadienne, contre l'incendie.....	13,230 00	Northern.....	51,778 25
London Mutual.....	13,609 06	Norwich Union.....	148,952 45
Mercantile, contre l'incendie.....	19,501 47	Phoenix of London.....	191,579 24
Ottawa, contre l'incendie.....	29,881 49	Royal.....	198,752 00
Québec, contre l'incendie.....	34,258 47	Scottish Union and National.....	63,372 90
Victoria-Montreal.....	27,199 00	Sun.....	50,451 73
Western.....	164,683 00	Union Assurance.....	179,800 00
Total.....	424,531 35	Total.....	2,525,871 59
<i>Compagnies britanniques.</i>		<i>Compagnies américaines.</i>	
Alliance.....	153,000 00	Ætna Fire.....	181,976 46
Atlas.....	57,731 00	American Fire.....	15,017 48
Caledonian.....	175,000 00	Connecticut Fire.....	24,461 17
Commercial Union.....	98,075 00	Hartford Fire.....	183,726 10
Guardian.....	170,719 69	Insurance Co. of North America.....	97,747 40
Imperial.....	96,000 00	Phenix of Brooklyn.....	34,801 05
Lancashire.....	99,226 00	Phenix of Hartford.....	38,305 85
Law Union and Crown.....	17,258 56	Queen.....	135,660 00
Liverpool and London and Globe.....	118,288 56	Total.....	711,695 51
London and Lancashire.....	89,859 75	Grand total.....	3,662,098 45
London Assurance.....	71,833 68		
Manchester.....	163,568 35		

Dans la prospérité il est bon de se préparer pour le jour de l'adversité. On doit s'attendre à des conflagrations comme celle mentionnée plus haut, à des intervalles irréguliers sans doute, et probablement dans des temps et des espaces très éloignés les uns des autres. Ces désastres arrivent dans tous les pays. Le feu récent a été le plus destructif qui se soit produit au Canada depuis celui de Saint-Jean, N.-B., en juin 1877, mais il y en a eu dans l'intervalle plusieurs autres de moindre importance, comme, par exemple, celui de Windsor, N.-E., le 17 octobre 1897, et celui de New-Westminster, C.-A., le 10 septembre 1898.

La possibilité, à vrai dire la probabilité de ces désastres constitue pour les compagnies d'assurances contre l'incendie une obligation à laquelle elles devraient pourvoir par la création de caisses spéciales, variant selon la nature des opérations faites, et les nombreuses conditions et circonstances auxquelles sont soumises les opérations de chaque compagnie, mais qu'il serait impossible d'énumérer.

On ne peut exactement estimer une obligation de cette nature, mais le chiffre en sera toujours élevé, et la caisse créée pour y faire face devrait être considérée comme un passif réel et non point traitée comme un surplus.

RISQUES MARITIMES ET RISQUES DE LA NAVIGATION INTÉRIEURE, 1899.

En comprenant les opérations faites au Canada par la "British and Foreign Marine", la "London Assurance", "l'Ætna" et la Compagnie d'Assurances de l'Amérique Britannique du Nord, ainsi que celles des deux compagnies canadiennes entreprenant des risques maritimes et risques de la navigation intérieure, les résultats de l'année sont comme suit :—

Pour risques de la navigation intérieure.

Primes reçues, \$549,854 ; pertes subies, \$406,359, sur lesquelles \$378,499 ont été payées, laissant un solde de \$27,860 encore à payer. Il a été aussi payé dans le cours de l'année \$118,197 pour les pertes survenues les années précédentes, ce qui porte les paiements totaux des pertes à \$496,696 pour l'année, tandis que le total des pertes impayées ou non réglées, à la fin de l'année, s'élevait à \$27,860.

Risques maritimes.

Primes reçues, \$450,783 ; pertes subies, \$361,334, sur lesquelles il a été payé \$334,046, laissant une balance de \$27,288 à liquider. Il a été aussi payé dans le cours de l'année \$27,430 pour les pertes survenues les années précédentes, ce qui porte les paiements totaux des pertes à \$361,476 pour l'année, tandis que le total des pertes impayées, ou non réglées, à la fin de l'année, s'élevait à \$27,956.

Les opérations d'assurances contre les risques maritimes accusent en somme un résultat plus favorable que celui de l'année dernière. Les pertes subies pour les risques de la navigation intérieure se sont élevées à 73.90 pour 100 des primes reçues, tandis que l'an dernier le taux était de 79.02

Pour les opérations d'assurances maritimes, la proportion des pertes subies relativement aux primes recues a été de 80.16, contre 97.88 pour 100 l'année dernière. La plus forte partie des opérations se fait par des compagnies qui ne sont pas obligées d'obtenir de permis, et qui ne font pas de rapports au département.

On trouvera à la page lxxvi un relevé des opérations des assurances contre les risques de la navigation intérieure, et les détails de ces assurances et de celles des assurances maritimes des diverses compagnies, aux pages lxxiv et lxxv.

ASSURANCES SUR LA VIE, 1899.

Les opérations d'assurances sur la vie ont été faites par 35 compagnies actives, dont 17 canadiennes, 8 britanniques et 10 américaines.

En juin 1899 un permis a été accordé à la Compagnie d'assurances sur la vie Nationale du Canada et le 18 octobre 1899 un permis a été également accordé à la Norwich Union Life Assurance Society, laquelle cependant n'avait pas commencé d'opérations au Canada le 31 décembre.

Risques entrepris durant l'année.

Le chiffre total des polices délivrées au Canada, en 1899, a été de \$67,400,733, soit une augmentation de \$12,052,430 sur 1898. Les compagnies canadiennes accusent une augmentation de \$6,511,316 en 1899, tandis qu'en 1898 il y avait une augmentation de \$4,692,161 ; les compagnies américaines accusent une augmentation de \$5,116,094, contre une augmentation de \$1,260,250 en 1898 ; et les compagnies britanniques accusent une augmentation de \$425,020, contre une augmentation de \$544,597 en 1898, l'augmentation totale, en 1898, étant de \$12,052,430, ainsi qu'il est dit plus haut.

DOC. DE LA SESSION No. 4

Les risques des diverses compagnies se chiffrent comme ci-dessous :—

Compagnies canadiennes	\$42,138,128
“ britanniques	3,748,127
“ américaines	21,514,478

De sorte que les risques entrepris par les compagnies du pays excèdent de plus de \$16,875,000 ceux entrepris par les compagnies britanniques et américaines réunies. Les détails de l'augmentation ou de la diminution dans les diverses compagnies se trouvent aux pages xcii et xciii.

Assurances sur la vie en vigueur en 1899.

Le chiffre total des assurances en vigueur, lors de la clôture des rapports, était de \$404,170,873, ce qui donne la forte augmentation de \$34,262,008 sur l'année précédente, répartie comme suit :—

	Total en vigueur.	Augmentation.
Compagnies canadiennes	\$252,201,716	\$24,607,200
“ britanniques	38,025,948	1,419,753
“ américaines	113,943,209	8,235,055
Total	\$404,170,873	\$34,262,008

Les tableaux suivants permettent de constater les progrès des opérations depuis vingt-cinq ans, sous le double rapport du chiffre des risques entrepris d'année en année, et du chiffre total en vigueur :—

CHIFFRE des risques entrepris, 1875-1899.

Année.	Compagnies canadiennes.	Compagnies britanniques.	Compagnies américaines.	Total.
	\$	\$	\$	
1875.....	5,077,601	1,689,838	8,306,824	15,074,258
1876.....	5,465,966	1,683,357	6,740,804	13,890,127
1877.....	5,724,648	2,142,702	5,667,317	13,534,667
1878.....	5,508,556	2,789,201	3,871,998	12,169,755
1879.....	6,112,706	1,877,918	3,363,600	11,354,224
1880.....	7,547,876	2,302,011	4,057,000	13,906,887
1881.....	11,158,479	2,536,120	3,923,412	17,618,011
1882.....	11,855,545	2,833,250	5,423,960	20,112,755
1883.....	11,883,317	3,273,008	6,411,635	21,572,960
1884.....	12,926,265	3,167,910	7,323,737	23,417,912
1885.....	14,881,695	3,950,647	8,332,646	27,164,988
1886.....	19,289,694	4,054,279	11,827,375	35,171,348
1887.....	23,505,549	3,067,040	11,435,721	38,008,310
1888.....	24,876,259	3,985,787	12,364,483	41,226,529
1889.....	*26,438,358	3,399,313	14,719,266	*44,556,937
1890.....	23,541,404	3,390,972	13,591,080	40,523,456
1891.....	21,904,302	2,947,246	13,014,739	37,866,287
1892.....	25,585,534	3,625,213	15,409,266	44,620,013
1893.....	28,089,437	2,967,855	14,145,555	45,202,847
1894.....	28,670,364	3,214,216	17,640,677	49,525,257
1895.....	27,909,672	3,337,638	13,093,888	44,341,198
1896.....	26,171,830	2,869,971	13,582,769	42,624,570
1897.....	30,351,021	2,778,510	15,138,134	48,267,665
1898.....	35,043,182	3,323,107	16,398,384	54,764,673
1899.....	42,138,128	3,748,127	21,514,478	67,400,733
Totals	481,657,388	74,960,231	267,298,748	823,916,367

* Y compris 20 mois d'opération de la "Canada sur la vie".

CHIFFRE des risques en vigueur, 1875-1899.

Année.	Compagnies canadiennes.	Compagnies britanniques.	Compagnies américaines.	Total.
	\$	\$	\$	\$
1875.....	21,957,296	19,455,607	43,596,361	85,009,264
1876.....	24,649,284	18,873,173	40,728,461	84,250,918
1877.....	26,870,224	19,349,204	39,468,475	85,687,903
1878.....	28,656,556	20,078,533	36,016,848	84,751,937
1879.....	33,246,543	19,410,829	33,616,330	86,273,702
1880.....	37,838,518	19,789,863	33,643,745	91,272,126
1881.....	46,041,591	20,983,092	36,266,249	103,290,932
1882.....	53,855,051	22,329,368	38,857,629	115,042,048
1883.....	59,213,609	23,511,712	41,471,554	124,196,875
1884.....	66,519,958	24,317,172	44,616,596	135,453,726
1885.....	74,591,139	25,930,272	49,440,735	149,962,146
1886.....	88,181,859	27,225,607	55,908,230	171,315,696
1887.....	101,796,754	28,163,329	61,734,187	191,694,270
1888.....	114,034,279	30,003,210	67,724,094	211,761,583
1889.....	125,125,692	30,488,618	76,348,392	231,963,702
1890.....	135,218,990	31,613,730	81,599,847	248,424,567
1891.....	143,368,817	32,407,937	85,698,475	261,475,229
1892.....	154,709,077	33,692,706	90,708,482	279,110,265
1893.....	167,475,872	33,543,884	94,602,966	295,622,722
1894.....	177,511,846	33,911,885	96,737,705	308,161,436
1895.....	188,326,057	34,341,172	96,590,352	319,257,581
1896.....	195,303,042	34,837,448	97,660,009	327,800,499
1897.....	208,655,459	35,293,134	100,063,684	344,012,277
1898.....	226,209,636	36,606,195	105,708,154	368,523,985
1899.....	252,201,516	38,025,948	113,943,209	404,170,673

Assurances terminées en 1899.

Le chiffre des assurances arrivées à fin, selon le cours ordinaire, c'est-à-dire par le décès des assurés, la maturité ou l'expiration des risques, a été de \$7,526,150, ce qui est une augmentation de \$868,683 sur le chiffre correspondant de l'année précédente ; et le chiffre de celles arrivées à fin par rachat ou prescription a été de \$27,808,707, soit une augmentation de \$2,970,516 sur l'année précédente.

Relativement aux risques en vigueur, le chiffre des assurances ainsi terminées est un peu plus élevé que l'année précédente, donnant pour chaque \$1,000 de risques courants, \$18.65, arrivés à fin selon le cours naturel, et \$68.30 par rachat ou prescription, formant un total de \$87.55. En 1898, ces taux avaient été de \$17.93 et \$66.88 respectivement, formant un total de \$84.81, donnant ainsi une différence de \$2.74 pour chaque \$1,000 de risques.

Le tableau suivant indique la proportion des polices arrivées à fin depuis cinq ans :—

ARRIVÉES à fin sur chaque \$1,000 de risques en cours.

	Cours naturel.					Rachat ou prescription.				
	1895.	1896.	1897.	1898.	1899.	1895.	1896.	1897.	1898.	1899.
	\$ c.	\$ c.	\$ c.	\$ c.	\$ c.	\$ c.	\$ c.	\$ c.	\$ c.	\$ c.
Compagnies canadiennes.....	10 83	13 16	14 97	13 47	13 74	84 25	74 53	70 46	63 58	64 94
" britanniques.....	17 10	23 85	19 73	21 44	21 76	67 26	56 79	44 27	45 25	35 37
" américaines.....	25 08	26 97	28 14	26 03	28 09	109 58	107 52	99 10	81 14	88 43

DOC. DE LA SESSION No. 4

Le chiffre total des polices arrivées à fin s'élève à environ 52.42 pour 100 des nouvelles polices. Le chiffre réel des polices arrivées à fin se répartit comme suit :—

	Cours naturel.	Par rachat ou prescription.
	\$	\$
Compagnies canadiennes.....	3,416,889	16,148,791
" britanniques.....	887,496	1,361,217
" américaines.....	3,271,765	10,298,699
Total.....	7,526,150	27,808,707

On trouvera des détails pour chaque compagnie à la page cvi.

Polices en vigueur au Canada.

Omettant les polices industrielles de la *London*, sur la vie, et de la *Metropolitan*, et des polices d'épargne de la *Sun*, sur la vie, les polices mensuelles de l'*Excelsior* et les polices de prévoyance de la *North American*, le tableau suivant indique le nombre des polices canadiennes ainsi que le chiffre moyen des polices en vigueur à la date de ces rapports :—

	Nombre.	Montant.	Chiffre moyen des polices.
	\$	\$	\$
Compagnies canadiennes.....	157,535	246,994,835	1,568
" britanniques.....	19,178	38,025,948	1,983
" américaines.....	57,095	104,669,253	1,833
Total.....	233,808	389,690,036	1,667

Le chiffre moyen des polices *nouvelles* est : pour les compagnies canadiennes, \$1,520 ; pour les compagnies britanniques, \$1,848 ; et pour les compagnies américaines, \$1,817. Les chiffres correspondants de l'année dernière étaient de \$1,478, \$2,058 et \$1,824.

MORTALITÉ.

Cette année, comme les années précédentes, on a admis, dans les données sur lesquelles peut être calculée la mortalité, le nombre moyen des polices en vigueur et le nombre de polices arrivées à fin pour cause de décès durant l'année, comme approximation du nombre moyen des vies assurées et du nombre de décès durant l'année respectivement. On croit que le résultat obtenu représente la mortalité réelle parmi les assu-

63 VICTORIA, A. 1900

rés au Canada aussi exactement qu'il est possible d'y arriver à l'aide des rapports fournis par les compagnies.

	1899.		1899.	1898.	1897.	1896.	1895.	1894.	1893.	1892.	1891.	1890.
	Vies assurées	Décès.	Proportion des décès.	Proportion des décès.	Proportion des décès.	Proportion des décès.	Proportion des décès.	Proportion des décès.	Proportion des décès.	Proportion des décès.	Proportion des décès.	Proportion des décès.
Compagnies en activité.	343,622	3,688	10·733	10·549	10·907	10·095	11·166	10·327	10·176	10·676	10·178	10·148
Compagnies coopératives.	99,837	734	7·352	7·818	7·507	6·798	8·654	8·101	9·407	8·946	9·345	8·475
Compagnies retirées.	3,918	140	35·733	33·560	26·747	32·969	30·235	26·449	22·574	26·512	20·109	21·417
Total	447,377	4,562	10·197	10·113	10·205	9·261	11·092	10·340	10·364	10·860	10·335	10·340

PRIMES—REVENUS respectifs des années 1875-1899.

Année.	Compagnies canadiennes.	Compagnies britanniques.	Compagnies américaines.	Total.
	\$	\$	\$	\$
1875.....	707,256	623,296	1,551,835	2,882,387
1876.....	768,543	597,155	1,437,612	2,803,310
1877.....	770,319	577,364	1,299,724	2,647,407
1878.....	827,098	586,044	1,197,535	2,610,677
1879.....	919,345	565,875	1,121,537	2,606,757
1890.....	1,039,341	579,729	1,102,058	2,721,128
1881.....	1,291,026	613,595	1,190,068	3,094,689
1882.....	1,562,085	674,362	1,308,158	3,544,605
1883.....	1,652,543	707,468	1,414,738	3,774,749
1884.....	1,869,100	744,227	1,518,991	4,132,318
1885.....	2,092,986	803,980	1,723,012	4,619,978
1886.....	2,379,238	827,848	1,988,634	5,195,720
1887.....	2,825,119	890,332	2,285,954	6,001,405
1888.....	3,166,883	928,667	2,466,298	6,561,848
1889.....	* 4,459,595	979,847	2,785,403	* 8,224,845
1890.....	3,921,137	1,022,362	3,060,652	8,004,151
1891.....	4,258,926	1,030,479	3,128,297	8,417,702
1892.....	4,729,940	1,088,816	3,251,598	9,070,354
1893.....	5,156,008	1,073,541	3,403,230	9,632,779
1894.....	5,435,031	1,079,330	3,394,914	9,909,275
1895.....	5,702,783	1,137,366	3,452,205	10,292,354
1896.....	6,075,454	1,137,607	3,389,605	10,602,666
1897.....	6,598,012	1,174,732	3,443,074	11,215,818
1898.....	7,107,073	1,210,601	3,676,490	11,994,164
1899.....	7,805,174	1,276,229	3,957,304	13,038,707
Totaux.....	83,120,015	21,930,852	58,548,926	163,599,793

* Y compris 20 mois d'opération de la *Canada*, sur la vie.

DOC. DE LA SESSION No. 4

Le chiffre total des sommes payées aux porteurs de polices en 1899 se décompose comme suit :—

Indemnité pour cause de mort (y compris les additions de bonis).....	\$4,604,416 59
Dotations échues (y compris les additions de bonis)..	1,382,916 18
Rentes viagères.....	104,717 69
Payé en rachats de polices.....	720,384 22
Payé en dividendes aux porteurs de polices.....	868,524 17
Total.....	\$7,680,958 85

La répartition des paiements selon les différentes compagnies se trouve à la page cv.

Il résulte donc que, pour chaque \$100 reçues en primes, les compagnies ont payé aux porteurs de polices \$53.01, laissant \$46.99 pour la réserve, les dépenses et les bénéfices.

Y compris les opérations des compagnies canadiennes en dehors du Canada, le tableau suivant donne pour les vingt et une dernières années le total des primes reçues et des paiements faits aux porteurs de polices par toutes les compagnies, autres que celles à répartition, qui font des opérations d'assurances sur la vie au Canada, ainsi que la proportion des paiements faits aux porteurs de polices relativement aux primes reçues.

Année.	Primes reçues.	Payé aux porteurs de polices.	Rapport centésimal de ces paiements aux porteurs de polices.
	\$	\$	
1879.....	2,606,756	1,301,480	49.93
1880.....	2,691,128	1,389,986	51.65
1881.....	3,094,689	1,879,240	60.72
1882.....	3,544,603	1,946,444	54.91
1883.....	3,861,179	2,201,152	57.01
1884.....	4,195,726	2,073,395	49.42
1885.....	4,684,409	2,544,101	54.31
1886.....	5,298,596	2,851,981	53.83
1887.....	6,105,474	3,235,205	52.99
1888.....	6,655,762	3,440,729	51.70
1889.....	8,336,167	3,942,590	47.30
1890.....	8,131,852	4,445,668	54.67
1891.....	8,667,609	4,911,485	56.66
1892.....	9,347,131	5,452,151	58.33
1893.....	9,952,833	5,133,284	51.58
1894.....	10,345,919	5,516,929	53.32
1895.....	10,887,501	5,862,447	53.85
1896.....	11,469,046	6,506,096	56.73
1897.....	12,197,626	7,076,962	58.02
1898.....	13,190,742	6,782,006	51.41
1899.....	14,490,102	7,680,959	53.01
Total.....	159,754,844	86,174,290	53.94

Réunissant les résultats des vingt et une années, 1879 à 1899, on trouve que les paiements faits aux porteurs de polices s'élèvent à \$53.94 pour 100 des primes reçues pendant cette période.

Le tableau ci-dessous donne pour les vingt et une dernières années le total des recettes pour primes reçues et les paiements faits aux porteurs de polices par les compagnies d'assurances qui ont cessé de faire de nouvelles opérations au Canada, ainsi que la proportion des paiements aux porteurs de polices relativement aux primes reçues.

Year.	Primes reçues.	Payé aux porteurs de polices.	Rapport centésimal de ces paiements aux porteurs de polices.
	\$	\$	
1879..	490,688	396,053	80.71
1880..	447,910	317,531	70.89
1881..	441,393	439,370	110.87
1882..	412,436	376,811	91.36
1883..	371,570	450,678	121.29
1884..	343,179	454,906	132.56
1885..	321,566	395,851	123.10
1886..	278,108	342,049	122.99
1887..	262,445	423,747	161.46
1888..	237,559	395,466	166.47
1889..	216,730	337,829	155.88
1890..	191,101	363,519	190.22
1891..	181,905	319,246	175.51
1892..	175,340	329,963	188.18
1893..	163,723	368,887	225.31
1894..	178,467	435,862	244.23
1895..	163,366	367,132	224.73
1896..	150,395	377,949	251.30
1897..	174,155	449,425	258.06
1898..	163,918	358,968	219.00
1899..	152,534	376,018	246.51
Total	5,518,488	8,127,260	147.27

Si l'on réunit les vingt et une années, de 1879 à 1899, on trouve que les paiements faits aux porteurs de polices, par les compagnies retirées, excèdent de 47.27 pour 100 le total des primes reçues pendant cette période.

Compagnies canadiennes

L'actif et le passif, le revenu et les dépenses des compagnies canadiennes sur la vie, se trouvent exposés sous leurs rubriques respectives aux pages xcvi, xcix, cii et civ. En calculant leurs réserves de réassurances, les compagnies emploient les tables de mortalité mentionnées au tableau page xcix.

D'après les tableaux des pages ciii et civ mentionnés ci-dessus, on trouve que les compagnies canadiennes accusent un total de recettes de \$11,458,701.42, provenant des différentes sources suivantes :—

Primes et contrats de rentes viagères	\$ 9,256,569 69
Intérêt et dividendes	2,061,098 72
Divers	141,033 01

Total

\$ 11,458,701 42

Et leurs déboursés ont été de \$6,506,549.92, répartis comme suit :—

Payé aux porteurs de polices et aux propriétaires de rentes viagères	\$ 3,801,088 98
Dépenses générales	2,616,951 34
Dividendes payés aux actionnaires	88,509 60

Total

\$ 6,506,549 92

DOC. DE LA SESSION No. 4

Ainsi, pour chaque somme de 100 reçue, il a été déboursé en paiements aux porteurs de polices \$33.17; en dépenses générales, \$22.84, et en dividendes aux actionnaires, \$0.77, laissant à porter à la réserve \$43.22.

En examinant le tableau à la page xcvi on verra que le 31 décembre 1899, le total de l'actif des compagnies canadiennes d'assurances sur la vie autres que celles à répartition (y compris \$2,906,016.26 de primes en souffrance ou différées, d'intérêts et de loyers dus ou à calculer et non encore reçus), s'élève à \$53,755,206.07, soit une augmentation sur le chiffre précédent à la fin de l'année 1889 de \$35,019,995.39.

Le total des risques en vigueur qui, en 1889, était de \$127,621,376, s'élève aujourd'hui à \$282,848,921, soit une augmentation de \$155,227,545, et les réserves, qui étaient de \$15,432,520 en 1889, ont été de \$47,691,550 en 1899, soit une augmentation de \$32,259,030.

Le tableau suivant fait voir le chiffre des recettes provenant des primes et d'autres sources, des compagnies canadiennes autres que celles à répartition, ainsi que celui des déboursés, en paiements aux porteurs de polices, en dépenses générales et en dividendes payés aux actionnaires durant les vingt et une dernières années :—

Année.	Primes.	Recettes d'intérêts et autres.	Total des recettes.	Payé aux porteurs de polices.	Dépenses générales.	Dividendes aux actionnaires.	Total des dépenses.
	\$	\$	\$	\$	\$	\$	\$
1879.....	919,344	280,375	1,199,719	331,118	247,885	33,351	612,354
1880.....	1,039,342	325,581	1,364,923	412,230	272,689	32,311	717,230
1881.....	1,291,027	389,819	1,680,846	683,595	350,973	76,122	1,110,690
1882.....	1,562,085	387,218	1,949,303	719,656	396,398	66,459	1,182,513
1883.....	1,738,973	477,346	2,216,319	777,355	459,329	40,856	1,277,540
1884.....	1,932,506	499,074	2,431,580	671,448	508,573	48,821	1,228,842
1885.....	2,157,388	585,066	2,742,404	934,750	527,371	36,769	1,498,890
1886.....	2,482,113	672,547	3,154,660	1,316,175	659,938	109,450	2,085,563
1887.....	2,922,526	768,480	3,691,006	1,405,686	736,846	70,202	2,212,734
1888.....	3,260,800	777,266	4,038,066	1,416,516	874,657	52,651	2,343,824
1889*.....	4,570,918	1,234,146	5,805,064	2,001,150	1,091,027	65,411	3,157,588
1890.....	4,236,746	985,915	5,222,661	2,081,236	1,006,698	121,005	3,208,939
1891.....	4,508,834	1,097,710	5,606,544	2,036,711	1,093,215	55,465	3,185,391
1892.....	5,006,717	1,174,010	6,180,727	2,438,040	1,210,501	57,010	3,705,551
1893.....	5,476,059	1,281,031	6,757,090	2,265,703	1,432,144	57,994	3,755,841
1894.....	5,871,677	1,423,932	7,295,609	2,567,454	1,560,229	59,908	4,187,592
1895.....	6,297,930	1,508,649	7,806,579	3,070,440	1,723,309	132,112	4,925,861
1896.....	6,941,828	1,577,222	8,519,050	3,244,495	1,778,627	76,031	5,099,153
1897.....	7,579,816	1,992,213	9,572,029	3,641,627	2,119,437	83,774	5,844,838
1898.....	8,303,650	2,066,907	10,370,557	3,542,393	2,391,527	87,885	6,021,805
1899.....	9,256,570	2,202,132	11,458,702	3,801,089	2,616,951	88,510	6,506,550
Total.....	87,356,799	21,706,639	109,063,438	39,358,867	23,058,324	1,452,097	63,869,288

* Y compris 20 mois d'opération par la "Canada" sur la vie.

63 VICTORIA, A. 1900

ÉVALUATION DES POLICES SUR LA VIE AU CANADA.

Plus bas se trouve le résultat de l'évaluation des polices d'un certain nombre de compagnies d'assurances sur la vie autorisées, évaluation qui a été complétée depuis la publication du dernier rapport.

L'évaluation est basée sur la table de mortalité H. M. de l'institut des Actuaires, à $4\frac{1}{2}$ pour 100 d'intérêt, les primes seules étant évaluées :—

ETNA, SUR LA VIE.

Evaluation le 31 décembre 1899.

Polices délivrées avant le 31 mars 1878.—Nombre de polices, 2,776 ; chiffre des polices, \$2,896,494 ; valeur, \$1,317,629.

Polices délivrées après le 31 mars 1878.—Nombre de polices, 8,660 ; chiffre des polices, \$11,964,141 ; valeur, \$3,822,796.

Nombre total de polices en vigueur, 11,436 ; chiffre total en vigueur, \$14,860,635 ; valeur totale, \$5,140,425.

"BRITISH EMPIRE MUTUAL", SUR LA VIE.

Evaluation le 31 décembre 1899.

Nombre de polices, 2,647 ; chiffre, \$6,093,338.49 ; valeur, \$1,440,238.18 ; chiffre des bonis, \$303,148.71 ; valeur, \$145,941.61 ; valeur des rentes viagères, \$32,504.08 ; chiffre total en vigueur, \$6,396,487.20 ; valeur totale, y compris les rentes viagères, \$1,618,683.87 ; chiffre réassuré, \$273,175.60 ; valeur, \$86,561.44. Total net en vigueur, \$6,123,311.60 ; valeur, \$1,532,122.43.

COMMERCIAL UNION.

Evaluation le 31 décembre 1899.

Polices délivrées avant le 31 mars 1878.—Nombre, 137 ; chiffre, \$264,440.07 ; valeur, \$140,547.26 ; chiffre des bonis, \$75,916.84 ; valeur, \$49,979.74. Chiffre total, \$340,356.91 ; valeur totale, \$190,527.

Polices délivrées après le 31 mars 1878.—Nombre, 111 ; chiffre, \$269,535.80 ; valeur, \$50,635.96 ; chiffre des bonis, \$15,824.45 ; valeur, \$5,255.49. Chiffre total, \$285,360.25 ; valeur totale, \$55,891.45.

Nombre total de polices en vigueur, 248 ; chiffre total, \$625,711.13 ; valeur totale, \$246,418.45.

LIVERPOOL AND LONDON AND GLOBE.

Evaluation le 31 décembre 1899.

Nombre de polices, 121 ; chiffre, \$173,974.64 ; valeur, \$74,605.78 ; chiffre des bonis, \$42,104.01 ; valeur, \$25,756.39 ; valeur des rentes viagères, \$6,383.79. Chiffre total en vigueur, \$216,078.65 ; valeur totale (y compris rentes viagères), \$106,745.96.

DOC. DE LA SESSION No. 4

LONDON ASSURANCE.

Evaluation le 31 décembre 1899.

Nombre de polices, 7 ; chiffre, \$27,253.33 ; valeur, \$10,363.11 ; chiffre des bonis, \$5,932.71 ; valeur, \$3,934.70. Chiffre total en vigueur, \$33,186.04 ; valeur, \$14,297.81.

LONDON, SUR LA VIE.

Evaluation le 31 décembre 1898.

Nombre de polices générales, 2,231 ; chiffre, \$2,074,667.38 ; valeur, \$339,902.50 ;
 Nombre de polices industrielles, 34,094 ; chiffre, \$3,140,601.90 ; valeur, \$320,948.65.
 Nombre total de polices, 36,326 ; chiffre total, \$5,215,269.28 ; valeur totale, \$660,851.15.
 Montant réassuré, \$5,000 ; valeur, \$2,206.85. Chiffre net total, \$5,210,269.28 ; valeur, \$658,644.30.

MANUFACTURIERS, SUR LA VIE.

Evaluation le 31 décembre 1898.

Nombre de polices, 8,432 ; chiffre, \$13,055,677.90 ; valeur, \$1,355,699.37.

NATIONAL SUR LA VIE.

Evaluation le 31 décembre 1899.

Nombre de polices, 128 ; chiffre, \$117,193.10 ; primes de remboursements, \$2,520.-
 30. Chiffre total, \$119,713.40 ; valeur, \$65,017.43.

ONTARIO MUTUAL, SUR LA VIE.

Evaluation le 31 décembre 1898.

Nombre de polices, 16,982 ; chiffre, \$23,629,676 ; valeur, \$3,629,786.09 ; valeur des rentes viagères, \$35,023. Valeur totale, \$3,664,809.09.

COMPAGNIE D'ASSURANCES MUTUAL.

Evaluation le 31 décembre 1899.

Polices délivrées avant le 31 décembre 1878.—Nombre de polices, 146 ; chiffre, \$352,115.84 ; valeur, \$191,200.79 ; chiffre des bonis, \$92,928.77 ; valeur, \$70,317.57. Chiffre total, \$445,044.61. Valeur totale, \$261,518.36.

Polices délivrées après le 31 mars 1878.—Nombre, 163 ; chiffre, \$324,686.76 ; valeur, \$125,471.15 ; chiffre des bonis, \$14,532.44 ; valeur, \$27,846.38. Chiffre total, \$369,149.20. Valeur totale, \$153,317.53.

Nombre total de polices en vigueur, 309 ; chiffre, \$676,802.60 ; valeur \$316,671.94 ;
 chiffre total des bonis, \$137,461.21 ; valeur, \$98,163.95. Chiffre total en vigueur
 \$814,263.81. Valeur totale, \$414,835.89.

ROYAL-VICTORIA.

Evaluation le 31 décembre 1899.

Nombre de polices, 1,139 ; chiffre, \$1,707,807 ; valeur, \$69,018.27 ; valeur des rentes viagères, \$1,962.75 ; valeur totale, \$70,981.02. Chiffre des polices réassurées, \$50,000 ; valeur, \$713.29 ; chiffre net en vigueur, \$1,653,807 ; valeur, \$70,267.73.

COMPAGNIES D'ASSURANCES CANADIENNES SUR LA VIE À L'ÉTRANGER.

Les compagnies d'assurances canadiennes sur la vie mentionnées plus bas font des opérations en dehors du Canada dans les différents pays, Etats, etc., que l'on trouve vis-à-vis de leurs noms respectifs, savoir :—

Nom de la compagnie.	Nom des pays., Etats, etc.
Compagnie d'assur. sur la vie Canada.....	Les Etats de l'Illinois, du Michigan, de Minnesota, Ohio et de Pensylvanie, dans les Etats-Unis d'Amérique ; les Bahamas et Terre-Neuve.
L'association d'assurances sur la vie Confédération.....	Terre-Neuve.
La Compagnie d'assurances sur la vie dite des Manufacturiers.....	Les Bermudes, le Honduras britannique, les Antilles anglaises, Costa Rica, Porto Rico, Terre-Neuve, Singapore, les Ports du Traité, la Chine, le Venezuela.
La Cie d'assurances Mutuelle sur la vie du Canada (autrefois la Mutuelle d'Ontario).....	Terre-Neuve.
La Cie d'assurances sur la vie North American.....	Les Etats de l'Illinois, du Michigan et du Minnesota dans les Etats-Unis d'Amérique, les Bahamas, les Bermudes.
La Cie d'assurances sur la vie Sun du Canada.....	Bahamas, Belgique, Bermudes, Guiane anglaise, Burma, Ceylan, Amérique Centrale, Chine, Chili, Egypte, France, Grande-Bretagne, Honiulu, Hong-Kong, Japon, Terre-Neuve, Philippines, Singapore, plusieurs Etats des Etats-Unis d'Amérique, le Venezuela, les Antilles.

COMPAGNIES COOPÉRATIVES SUR LA VIE, 1899.

Les opérations d'assurances sur la vie dites à répartition ont été faites par sept compagnies, dont cinq canadiennes et deux américaines.

Le chiffre total des polices délivrées en 1899 a été de \$11,022,000, soit une diminution de \$4,695,825 comparativement à 1898, et le chiffre net en vigueur à la fin de l'année était de \$129,805,877, une diminution de \$2,375,097 sur le montant en vigueur à la fin de 1898.

Le chiffre des assurances terminées par décès a été de \$1,049,000, et par rachat et prescription, de \$13,739,500.

Le total des assurances terminées s'élève à 134.17 pour 100 du montant des nouvelles polices. Les chiffres des assurances terminées se répartissent comme suit :—

	Par décès.	Par rachat ou prescription.
Compagnies canadiennes.....	\$ 762,500	\$ 5,890,000
“ américaines.....	286,500	7,849,000
Total.....	<u>\$ 1,049,000</u>	<u>\$ 13,739,500</u>

Les détails pour les différentes compagnies se trouvent à la page cvii.

Le montant total payé par les membres pour entrées, contributions annuelles, répartition, etc., s'est élevé à \$1,650,862, et les réclamations pour cause de décès se sont élevées à \$1,131,059.

Les détails de l'actif et du passif, du revenu et des dépenses se trouvent aux pages cx, cxi et cxii.

DOC. DE LA SESSION No. 4

ASSURANCES CONTRE LES ACCIDENTS ET DE GARANTIE AU CANADA, 1899.

Les opérations d'assurances contre les accidents ont été faites par dix compagnies, savoir : cinq compagnies canadiennes (dont une assure aussi sur la vie, une sur glaces, cinq contre la maladie et une avec les opérations de garantie), une américaine (qui assure aussi sur la vie) et quatre britanniques (dont deux entreprennent aussi des assurances de garantie et une l'assurance contre la maladie).

La liste des compagnies ne diffère pas de celle de l'année dernière.

Le chiffre total des primes d'assurances contre les accidents reçues au Canada s'est élevé à \$606,989, assurant une somme de \$109,746,785, et la somme de \$301,258 a été payée pour réclamations, laissant \$73,320 de réclamations à régler.

On en trouvera un relevé à la page cxvi.

Les opérations de garantie ont été faites par cinq compagnies, deux canadiennes, deux britanniques et une américaine.

Cette liste ne diffère pas de celle de l'année dernière.

Les primes reçues ont été de \$92,204, garantissant une somme de \$21,332,394, et le chiffre net des réclamations payées s'est élevé à \$25,117, laissant \$9,904 de réclamations à régler.

La compagnie de Garantie de l'Amérique du Nord fait en dehors du Canada des opérations qui ne sont pas comprises dans les chiffres précédents.

ASSURANCES SUR GLACES AU CANADA, 1899.

Les opérations d'assurances sur glaces ont été faites par trois compagnies constituées en corporation, savoir : deux canadiennes (dont une assure contre les accidents) et une américaine, et par une société d'assureurs ayant son siège principal d'opérations dans la cité de Montréal.

Un permis a été accordé depuis la fin de l'année à la *New-York Plate Glass Insurance Company*, laquelle s'est chargée et a réassuré les risques de la société industrielle des assurances mentionnée plus haut.

Les compagnies d'assurances et d'assureurs dont il vient d'être parlé ayant adopté le mode d'assurance par remplacement, au lieu de payer la valeur des glaces brisées, et leurs contrats ne mentionnant aucun montant d'assurances, les rapports n'indiquent pas le montant des risques entrepris durant l'année, ni celui des risques en vigueur à la fin de l'exercice. Les primes reçues durant l'année au Canada, pour les assurances sur glaces, ont été de \$69,415, ce qui est \$13,918 de plus que l'an dernier, et les pertes totales se sont élevées à \$30,618, soit \$3,470 de plus que le montant payé en 1898. On trouvera un relevé à la page cxvi.

ASSURANCES CONTRE LES VOLEURS, 1899.

Ce mode d'assurance, qui est très répandu en Angleterre, a été inauguré au Canada il y a sept ans. Le 14 juin 1893, un permis a été accordé à la Compagnie de Garantie du Canada contre les voleurs (à responsabilité limitée), dont le siège social est à Montréal, aux fins de faire des opérations de garantie contre les pertes ou dommages résultant des vols avec affraction, et de garantie contre la perte de bijoux, or et autres effets

63 VICTORIA, A. 1900

mobiliers confiés à sa garde. Cette compagnie, qui a été constituée en corporation par un acte du Parlement du Canada sanctionné le 1^{er} avril 1893, est la seule que le département ait autorisé à entreprendre l'assurance contre les voleurs au Canada. On trouvera à la page cxvii un état des primes reçues par cette compagnie, du nombre des polices délivrées, du montant ainsi assuré, du nombre et du montant des polices en vigueur à la fin de l'année, du montant des réclamations payées, etc.

Aujourd'hui il y a cent trois (103) compagnies sous le contrôle de ce bureau, et leurs opérations se répartissent comme suit :—

Nombre de compagnies d'assurances sur la vie	47
" " mode de répartition	6
" " contre l'incendie	37
" " sur la navigation intérieure ..	6
" " maritimes.	2
" " contre les accidents.	9
" " de garantie.	5
" " sur chaudières à vapeur ...	1
" " sur glaces	4
" " garantie contre les voleurs ..	1
" " des colis postaux enregistrés..	3
" " contre la maladie.....	8

Les dépôts faits en fidéicommiss au crédit du receveur général par ces compagnies, pour la protection des porteurs de polices, s'élevaient, le 3 juillet 1900, à \$27,975,974.55 et se composaient de valeurs suivantes :—

Effets publics du Canada	\$ 4,070,946 93
Obligations canadiennes.....	3,657,326 71
Effets publics des Etats-Unis....	1,496,000 00
Effets du gouvernement suédois.....	58,400 00
Garanties du gouvernement britannique	657,000 00
Garanties des colonies britanniques.....	777,693 36
Argent dans diverses banques.....	110,000 00
Obligations du havre de Montréal.	370,000 00
Garanties municipales.....	14,672,019 51
Actions de banques.....	23,633 33
Effets de compagnies de prêts.....	234,921 27
Obligations des chemins de fer Canadien du Pacifique et Canada-Central	1,509,833 34
Actions de Ceylan	29,200 00
Bons du Massachusetts.....	300,000 00
Total.....	\$27,975,974 35

Il a été aussi déposé entre les mains des fidéicommissaires canadiens, conformément à la loi, \$10,759,530, ce qui fait un total de \$38,735,504.55 pour la protection des porteurs de polices, étant une augmentation de \$2,002,512.69 depuis le dernier rapport.

La répartition de la somme totale de \$38,735,504.55 retenue, tel que ci-dessus mentionné, pour la protection des porteurs de polices, parmi les diverses classes, se décompose comme suit :—

Incendie et navigation intérieure.....	\$ 6,658,213 20
Vie.....	31,093,686 73
Accidents, garantie, glaces, etc.	983,604 62

\$38,735,504 55

DOC. DE LA SESSION No. 4

Le chiffre total des primes reçues pour toutes les espèces d'assurances a été de \$23,958,874, dont \$11,019,800 ont été reçues par les compagnies canadiennes, et \$12,939,074 par les compagnies britanniques et américaines. Le relevé suivant fait voir la répartition de ces différentes primes :—

PRIMES, 1899.

Incendie	\$ 7,910,492
Navigation intérieure	42,686
Maritime	340,917
Vie	13,038,707
Vie (à répartition)	1,650,862
Accidents	606,988
Garantie	92,204
Glaces	69,415
Chaudières à vapeur	30,637
Garantie contre les voleurs	19,406
Maladie	139,003
Transit à l'intérieur	17,556
Total	\$23,958,874

Ou les divisant d'après la nationalité des compagnies :—

PRIMES, 1899.

	Compagnies canadiennes.	Compagnies britanniques.	Compagnies américaines.
	\$	\$	\$
Incendie	1,183,739	5,652,228	1,074,525
Navigation intérieure	28,581	7,235	6,870
Marine	340,917		
Vie	7,805,174	1,276,229	3,957,304
Vie (à répartition)	1,189,197		461,665
Accidents	216,695	305,414	84,880
Garantie	36,129	46,139	9,936
Glaces	30,322		39,093
Chaudières à vapeur	30,637		
Garantie contre les voleurs	19,406		
Maladie	139,003		
Transit à l'intérieur		17,556	
Total	11,019,800	7,304,801	5,634,273

RÈGLES ET RÈGLEMENTS RELATIFS À L'ACCEPTATION DES GARANTIES OFFERTES POUR LES DÉPÔTS PAR LES COMPAGNIES D'ASSURANCES, Etc., Etc.

Les extraits suivants d'arrêtés du conseil, de procès-verbaux du conseil de la Trésorerie, etc., (qui tous ont déjà été publiés), sont réunis ici pour faciliter la consultation :—

Renseignements sur les garanties offertes en dépôt.—“ Toute offre d'obligations ou débetures, soit en dépôts originaires ou en échange pour des valeurs que l'on veut remettre en portefeuille, doit être accompagnée d'un état donnant relativement aux garanties offertes des renseignements complets sur les points suivants :

“ Date, date de l'échéance, lieu de paiement pour le capital, taux de l'intérêt, terme de paiement, c'est-à-dire annuellement ou semi-annuellement, date et lieu de paiement pour l'intérêt, valeur vénale à l'époque de l'offre, ou si cette valeur n'est pas cotée sur le marché, prix et date de l'achat par la compagnie.

“ Aussi, lorsqu'il s'agit d'obligations ou de débetures de municipalités :

“ La population, la valeur imposée, le taux de la taxe, l'actif, le total de la dette en débetures, et de toutes les autres dettes, le revenu et la dépense du dernier exercice, et tous autres détails connus de la compagnie et qui seraient de nature à aider à déterminer la valeur des garanties offertes.

“ Le conseil désire voir tous les renseignements possibles au sujet de ces garanties, afin d'être en mesure de mieux peser les choses.” (C. T. 9 novembre 1888.)

Débetures de chemins de fer.—“ Le conseil est d'avis qu'il ne peut accepter en dépôt des obligations d'aucune compagnie de chemin de fer à moins qu'elles ne soient directement ou indirectement garanties par le gouvernement du Canada.” (C. T. 27 octobre 1890.)

Effets de compagnies de prêts.—“ Le conseil a examiné un mémoire du surintendant des assurances au sujet de la demande de l'Association des compagnies de crédit foncier de la province d'Ontario à l'effet de faire accepter les débetures de compagnies de prêts en dépôt de la part des compagnies d'assurances. Ce mémoire représente que cette association est composée de compagnies ou sociétés de prêts constituées en corporation et autorisées à prêter de l'argent sur biens-fonds dans la province d'Ontario, et que toutes les compagnies de cette nature sont admissibles dans l'association sur paiement de certains droits d'entrée ; que les compagnies qui composent cette association peuvent se ranger dans les catégories suivantes :

I. Compagnies constituées sous l'empire du statut de la province du Canada, 9 Victoria, ch. 90, refondu dans le chap. 53 des Statuts refondus du Haut-Canada, aujourd'hui inclus dans le chap. 163 des derniers Statuts révisés de l'Ontario (1887), et communément connu sous le nom d'Acte des sociétés de construction.

II. Compagnies constituées sous l'empire de l'Acte des compagnies à fonds social du Canada, de 1887, aujourd'hui connu sous le nom d'Acte des compagnies, c'est-à-dire le chapitre 119 des Statuts révisés du Canada (1886).

III. Compagnies constituées par certains actes particuliers de la législature de la province du Canada ou du parlement du Canada.

IV. Compagnies constituées sous l'empire de l'Acte des lettres patentes pour compagnies à fonds social de l'Ontario, 1874, c'est-à-dire le chap. 150 des premiers et le chap. 157 des derniers Statuts révisés de l'Ontario.

V. Compagnies constituées sous l'empire de l'Acte anglais des compagnies, et autorisées à faire des opérations en Canada en vertu de 38 Victoria, chap. 49, c'est-à-dire le chap. 152 des Statuts révisés du Canada.

Après avoir examiné avec soin le rapport du surintendant des assurances relativement à la nature des garanties sur lesquelles les compagnies ci-dessus peuvent placer leurs fonds, ainsi que sur la faculté d'emprunter dont jouissent ces compagnies, et eu égard à ce que les compagnies appartenant aux catégories I et II, c'est-à-dire les compagnies constituées sous l'empire de l'Acte des sociétés de construction ou de l'Acte des compagnies, ne possèdent la faculté d'emprunter qu'à un degré limité, arrête que les débetures et les effets non rachetables de celles des compagnies appartenant à ces deux catégories qui seront dans les conditions mentionnées plus loin, pourront être acceptés en dépôt de la part des compagnies d'assurances aux taux que le conseil de la Trésorerie jugera à propos d'y attacher, sans dépasser cependant la valeur ordinairement reconnue aux garanties municipales, savoir : 90 pour 100 du pair lorsque la valeur vénale est au moins égale au pair, ou 90 pour 100 de la valeur vénale lorsque celle-ci n'atteint pas le pair.

Les conditions dont il est question ci-dessus sont les suivantes :—

1. La compagnie doit n'avoir aucunement dépassé en matière d'emprunt et de placements les pouvoirs que lui confère l'acte sous l'empire duquel elle a été constituée.
2. Elle doit avoir un capital versé d'au moins £500,000.
3. Elle doit avoir fait avec succès les opérations de compagnie de prêt pendant au moins dix ans.
4. Elle doit avoir une caisse de réserve d'au moins 25 pour 100 de son capital versé.
5. Ses actions doivent être cotées à au moins 25 pour 100 de prime.

Le conseil arrête aussi que toute demande de la part d'une compagnie d'assurance à l'effet de faire accepter des débetures ou des effets non rachetables comme ci-dessus, fera le sujet d'une référence particulière au conseil de la Trésorerie, et que la compagnie fournira tous les renseignements

DOC. DE LA SÉSSION No. 4

nécessaires au conseil, ainsi qu'un état des pouvoirs, en matière d'emprunt et de placements de la compagnie de prêt dont les garanties sont offertes en dépôt, et de plus un état détaillé de la nature des placements de cette compagnie de prêt, le tout dûment attesté. (C. T., 16 octobre 1896.)

Aucune assurance d'acceptation d'effets par le conseil de la Trésorerie.—“Le surintendant demande la décision du conseil de la Trésorerie sur la question suivante : * * * Le conseil fera-t-il savoir à une compagnie qui désire acheter certains effets ou garanties s'il les acceptera ou non en dépôt ? * * *

“Après délibération, le conseil est d'avis qu'il ne saurait faire connaître à une compagnie si, dans le cas où certains effets ou garanties seraient achetés, ces effets ou garanties seront acceptés en dépôt de la part d'aucune compagnie.” (C. T., 1er avril 1889.)

Reçus de dépôts.—“Le conseil donne instruction de n'accepter dans aucun cas en dépôts des reçus de dépôts de la part d'aucune compagnie.” (C. T., 25 janvier 1888.)

Actions de banques, etc.—“Les effets ou actions de banques dans aucune compagnie particulière ne seront pas acceptés.” (A. C., 17 janvier 1876.)

Obligations enregistrées en dépôts.—“Lorsque des obligations enregistrées sont reçues en dépôts, elles doivent être enregistrées au nom du receveur général. Des obligations enregistrées au nom d'une compagnie, accompagnées d'une cession en faveur du receveur général, ne seront pas acceptées. Lorsqu'on a l'intention de se servir d'obligations enregistrées pour faire un dépôt on devrait, avant de les envoyer à ce département, les enregistrer comme suit—au nom du “Receveur général du Canada en fidécommiss pour (donnant le nom de la compagnie), étant partie du dépôt fait par la compagnie entre les mains du receveur général conformément aux Statuts du Canada à cet effet.” (C. T., 13 juillet 1891.)

Garanties municipales étrangères.—“Le conseil est d'avis que l'on n'accepte pas d'autres garanties municipales que celles des municipalités du Canada en dépôt aux termes de l'Acte des assurances. (C. T., 30 janvier 1894.)

Echange des garanties déposées au crédit du receveur général.—Le conseil établit le règlement suivant, savoir : que les bons ou garanties d'aucune sorte déposés au crédit du receveur général ne peuvent être retirés ou cédés que sur le dépôt au crédit du receveur général d'un montant égal d'autres garanties à la satisfaction du conseil. (C. de la T., 28 octobre 1899.)

Garanties municipales et autres en dépôts.—Vu le rapport du surintendant des assurances, le conseil prescrit ce qui suit :—

(1.) Les garanties municipales canadiennes, les bons du havre de Montréal, les obligations de successions de terres du Pacifique Canadien, les garanties d'Etat des Etats-Unis et les débiteures de compagnies de prêts (quand ces garanties sont acceptables à tous égards, à la satisfaction du conseil de la Trésorerie), seront dorénavant acceptés à 95 pour 100 de leur valeur vénale à l'époque du dépôt, mais cette valeur acceptée ne devra en aucun cas excéder la valeur au pair.

(2.) Toutes les garanties des classes mentionnées dans la clause précédente (1) qui ont été déposées jusqu'ici au crédit du gouvernement fédéral à Ottawa, ou le sont encore, ou au crédit de la banque de Montréal à Londres, Angleterre, pour le gouvernement, seront évaluées de nouveau d'après la base mentionnée dans cette clause (1).

3. Dans le but de faire cette nouvelle évaluation les diverses compagnies d'assurance, par lesquelles ces garanties ont été déposées, devront fournir de temps à autre, à la demande du surintendant, des listes donnant des détails complets au sujet de ces garanties, et contenant leur valeur au pair et leur valeur vénale, cette valeur au pair et cette valeur vénale étant attestées par un évaluateur compétent. (C. T. 14 juin 1900.)

DÉCISIONS JUDICIAIRES.

L'abrégé suivant de décisions judiciaires récentes sera utile à ceux qui s'occupent des affaires d'assurance :—

1. Assurance sur la vie au bénéfice des femmes, enfants, etc., intérêt susceptible d'assurance, police spéculative (*wagering policy*), décès dans un pays étranger, comptes des profits, dommages par suite de non-paiement des primes, demande incidente et préjudiciable, etc.

(a) Un legs fait par un testateur de toutes ses polices d'assurance sur la vie en faveur de bénéficiaires préférés, tels que définis par l'acte d'assurance d'Ontario, S. R. O., chapitre 203, est suffisant en vertu de l'article 160 de l'acte pour varier une police, ou la déclaration ou répartition faite précédemment sans identification spécifique des polices par le numéro, le nom, la date ou le montant assuré.

Un legs de cette nature n'affecte point la police délivrée après la date du testament. (16 décembre 1897. M. le juge Ferguson, *re* Cheesborough, 30 Rapports d'Ontario, p. 639.)

(b) Lorsqu'une police d'assurance a été effectuée par une femme au nom de son mari, hors la connaissance ou sans le consentement de ce dernier, contrairement au règlement de la compagnie d'assurance, mais que subséquemment et après avoir eu connaissance de la chose, le mari a obtenu deux autres polices délivrées en son nom par la même compagnie, signant les demandes de ces polices et convenant de payer les primes sur les trois polices, et que ces polices devenant prescrites par défaut du paiement des primes il obtient de remettre en vigueur la première police, il a été jugé qu'il en pouvait en nier la validité.

Lorsque le nom d'une personne intéressée dans une police d'assurance n'y est pas inséré, mais mentionné dans la demande de cette police, demande qui fait partie de la police et y est incorporée, cela suffit d'après le 14 Geo. III, ch. 48, articles 1 et 2 et les S.R.O., ch. 203, article 150 (I).

Une assurance dans une compagnie de New-York, effectuée par une mère sur la vie de son enfant mineur est solide, que cette assurance soit régie par la loi d'Ontario ou celle de New-York, le chapitre 203, article 150, paragraphe 5 des S.R.O., rendant cette assurance solide en Ontario, qu'elle ait été effectuée avant ou après la sanction de cet acte; d'un autre côté les décisions américaines mentionnées dans le cas indiquent sa solidité d'après la loi de l'Etat de New-York—(19 mai 1899, cour de division, *Wakman vs la Metropolitan*, sur la vie, 30 Rapports d'Ontario, p. 705.)

Par suite de son importance le jugement suivant du Conseil privé traitant des questions d'intérêt susceptible d'assurance, de polices spéculatives et de la clause d'incontestabilité dans les polices d'assurances sur la vie est rapporté au long.

Un appel de la Cour Suprême du Canada.

Présent : Lord Watson, lord Macnaghten et sir Henry Strong.

Le jugement de Leurs Seigneuries a été prononcé par

LORD WATSON. Cette action a été intentée par l'appelant, Joseph Napoléon Anctil, contre la compagnie intimée, pour le recouvrement du montant d'une police d'assurance délivrée par la compagnie le 12 mai 1894 sur la vie d'un nommé Antoine Pettigrew. Le montant de l'assurance, \$2,000, était fait payable, par la police, à l'appelant, ses exécuteurs, administrateurs et ayants cause, déduction faite de la prime de l'année en cours, après preuve faite, à la satisfaction de la compagnie, que le décès de l'assuré a eu lieu tandis que la police était encore en vigueur.

Une des conditions de la police, laquelle a amené le litige actuel, se lit comme suit : "Après que cette police aura été en vigueur une année entière, elle sera incontestable par rapport à quelque motif que ce soit, pourvu que les primes ici mentionnées aient été payées promptement, et que l'âge de l'assuré ait été admis." Il est inutile pour les fins de cet appel de référer aux autres conditions ou bénéfices, comme ils sont appelés, faisant partie de la police, laquelle porte expressément que ces conditions sont applicables : "Ainsi que les dispositions au verso de cette police, font aussi complètement partie de ce contrat que si elles étaient énumérées au-dessus des signatures ci-dessus apposées." Antoine Pettigrew est mort le 6 octobre 1895, alors que la police était en cours depuis plus d'une année, et que les primes avaient été régulièrement payées. La présente action a été instituée par l'appelant le 19 décembre 1895.

En réponse aux propositions et demandes de l'agent de la compagnie qui formaient la base du contrat d'assurance et nommément à la huitième question, de donner le nom et l'adresse de la personne qui devait avoir le bénéfice du contrat, Antoine Pettigrew donna le nom "Joseph Napoléon Anctil, station de la Rivière-du-Loup." A la neuvième question qui avait trait à la parenté entre lui et cette personne, il répondit : "Mon protecteur, si toutefois j'en ai besoin. A la dixième question, à qui il désirait que le bénéfice du contrat fut acquis à l'expiration, de la période de dotation, laquelle était à la fin de quinze ans à partir de la date de la police, Antoine Pettigrew répondit : "A moi-même."

Il a été argué de la part de l'appelant que l'effet de la dixième réponse était de donner à Antoine Pettigrew un intérêt de propriétaire dans la police. Cela se peut, mais son intérêt devait exister ou non suivant qu'il survivrait à la date de la police pour une période de quinze années. Au cas de sa mort en aucun temps durant cette période, le seul propriétaire de la police était l'appelant Anctil.

L'article 2590 du code civil du Bas-Canada prescrit ce qui suit au sujet de l'assurance sur la vie : "L'assuré doit avoir un intérêt susceptible d'assurance dans la vie sur laquelle l'assurance est effectuée.

"Il a un intérêt susceptible d'assurance :

"1. Dans sa propre vie.

"2. Dans celle de toute personne dont il dépend en tout ou en partie pour son soutien et son éducation.

"3. Dans celle de toute personne qui lui est endettée d'une somme de deniers ou qui lui doit des biens ou des services dont la mort ou la maladie pourrait éteindre ou empêcher la prestation.

"4. Dans celle de toute personne de laquelle dépend quelque propriété ou intérêt dont l'assuré "est investi."

"Le seul intérêt susceptible d'assurance qu'avait l'appelant dans la vie d'Antoine Pettigrew, ainsi que mentionné dans les propositions d'assurance, c'était d'être le protecteur de Pettigrew, s'il avait besoin de protection, ce qui, s'il est vrai, était un intérêt absolument contraire à ce qu'exige l'article 2590 du code.

L'action a donné lieu à des procès nombreux. Elle a été jugée à la Cour supérieure par le juge Cimon et un jury qui a rendu un verdict sous forme de réponses à pas moins de vingt questions que le savant juge lui avait soumis. Rapport du verdict fut alors fait à la Cour supérieure siégeant en revision pour jugement en sa faveur, contre la compagnie intéressée. Juges Caron, Andrews et Cimon. L'appelant présenta une motion demandant jugement NONOBTANT VERDICT, ou un nouveau procès. Les juges Caron et Andrews (Cimon dissident) refusèrent la motion de l'appelant et accordèrent un nouveau procès d'après le motif (1) que la clause d'incontestabilité de la police, tout en étant une bonne réponse à de fausses représentations faites innocemment, n'était pas néanmoins (2) une bonne réponse à l'allégation que la police était une police spéculative; et (3) que la police était une police spéculative dans laquelle l'appelant, le porteurs n'avait aucun intérêt susceptible d'assurance.

Appel fut interjeté par le présent appelant à la Cour du banc de la Reine pour le Bas Canada, et les cinq savants juges infirmèrent à l'unanimité le jugement de la Cour supérieure siégeant en revision,

DOC. DE LA SESSION No. 4

et prononcèrent un jugement en faveur de l'appelant, d'après le motif (1) que la clause d'une année était une bonne réponse aux prétendues faits des représentations faites innocemment, et (2) que le jury avait eu la preuve que la police avait été prise par Pettigrew, et non par l'appelant.

La compagnie intimée en appela alors à la cour Suprême du Canada, et le 9 décembre 1897 ce tribunal (le juge Sedgewick dissident) infirma l'ordre de la cour du Banc de la Reine, renvoya l'action de l'appelant et prononça le jugement en faveur de la compagnie intéressée. Les savants juges de la cour Suprême étaient d'avis (1) que la police était nulle et de nul effet, ayant été accordée à l'appelant en son propre nom, pour son propre bénéfice, alors qu'il n'avait aucun intérêt susceptible d'assurance dans la vie de Pettigrew; (2) que la "clause d'une année" était contraire à la loi et au bon ordre public, et que l'intimée n'était pas empêchée par la "clause d'une année", ou autrement, de contester la validité de la police,

Leurs Seigneuries ont maintenant à décider si le jugement de la cour Suprême du Canada doit être affirmé *simpliciter*, ou si le jugement doit être prononcé en faveur de l'appelant, ou encore s'il doit y avoir un nouveau procès. En examinant ces deux dernières alternatives, il est juste de référer à la preuve soumise au jury, afin de s'assurer si, dans un deuxième procès, les faits relatifs à l'intérêt susceptible d'assurance de l'appelant que le jury a appris peuvent être modifiés d'une façon importante ou de quelque manière. Leurs Seigneuries sont convaincues que s'il était accordé un nouveau procès, ces conclusions seraient encore plus fortes contre l'appelant et qu'elles ne pourraient être modifiées en sa faveur. Elles en sont également arrivées à la conclusion que les faits obtenus par le jury suffisent dans les circonstances pour démontrer que l'appelant n'avait pas d'intérêt susceptible d'assurance dans la vie d'Antoine Pettigrew.

D'abord l'on doit observer que l'appelant, tout en étant tenu par les termes de la police de même que par les propositions sur lesquelles elle était basée, de prouver qu'il avait un intérêt susceptible d'assurance, n'a pas allégué dans ses plaidoyers ni n'a cherché à établir par preuve qu'il possédait aucun intérêt de cette nature ainsi que l'exige l'article 2590 du Code. La seule preuve à ce sujet, si l'on peut appeler cela une preuve, consiste dans l'assertion contenue dans le témoignage de l'appelant que la grand-mère de son épouse était la cousine germaine de Antoine Pettigrew. C'est là la preuve d'après laquelle le jury, en réponse à la 8e question (b), a déclaré qu'il y avait une parenté éloignée entre Pettigrew et l'appelant.

Le jury en réponse à la 2e question (a), a déclaré que toutes les primes avaient été régulièrement payées jusqu'à la mort d'Antoine Pettigrew; en réponse à la 5e question que Pettigrew était à l'époque de la police comme depuis, un pauvre homme n'ayant aucuns moyens quelconques, et en réponse à la 6e question (d) que c'était l'appelant qui avait payé toutes les primes. En réponse à la 3e question, (a) et (b), le jury a déclaré que Pettigrew avait signé la demande de la police en y apposant sa marque ou la croix en présence d'Hélène Ouellet, comme témoin, la dite Hélène Ouellet étant l'épouse de l'appelant. Dans son témoignage l'appelant explique qu'il a écrit au bas de la demande la signature "Antoine Pettigrew" de chaque côté de la marque faite par Pettigrew, lequel ne savait écrire. Les déclarations les plus importantes du jury sont contenues dans les réponses à la 15e question. Elles sont à l'effet que : (1.) Avant la délivrance de la police cause du litige, la compagnie intimée avait délivré, en vertu de la même demande, une autre police payable à Antoine Pettigrew ou ses représentants; (2) qu'Antoine Pettigrew et l'appelant ont refusé la première police, exigeant en son lieu et place la police cause du litige, et (3) que c'était l'appelant et non Antoine Pettigrew qui a refusé la première police et exigé la deuxième. Dans son témoignage l'appelant explique ainsi pour quelles raisons il a refusé la première police : "Parce qu'elle était payable à Pettigrew ou ses héritiers", et aussi pour quelles raisons il a exigé la deuxième, "que si la compagnie défenderesse voulait émaner une police payable à moi directement, que j'en paierais les primes, autrement que je n'en voulais pas."

Leurs Seigneuries sont d'avis, de concert avec la majorité des savants juges de la cour Suprême, que les déclarations du jury suffisent par elles mêmes à établir que l'appelant n'est pas un porteur légal de la police en question au sens de l'article 2590 du Code. Reste la question de savoir si la clause de la police qui pourvoit à l'incontestabilité du document à l'expiration d'une période d'une année, ou plus, pendant laquelle les primes ont été régulièrement payées, est une bonne réponse à l'objection fondée sur les termes du Code. Leurs Seigneuries partagent sur ce point l'opinion exprimée par les majorités des juges de la cour Suprême et de la cour Supérieure siégeant en revision. La règle du Code leur paraît reposer sur des principes généraux de politique ou de convenance publique, qu'une convention privée des parties ne peut annuler. Soutenir une autre opinion ce serait sanctionner les polices spéculatives.

En conséquence Leurs Seigneuries conseilleront humblement à Sa Majesté d'infirmer le jugement porté en appel et de renvoyer l'appel. L'appelant doit payer à la compagnie intimée ses frais du présent appel. (28 juillet 1899—Ancil vs la Compagnie d'assurance sur la vie dite *Manufacturer's*. Rapports (anglais) des causes en appel 1899, p. 604.

(d) La compagnie dont le siège social est en Ontario a assuré la vie d'une personne alors domiciliée en Ontario par deux polices, une de \$2,000 et l'autre de \$3,000, payables à ses exécuteurs ou administrateurs au siège social, au décès de l'assuré. Ces polices ont été transportées par l'assuré à certaines personnes dans l'Ontario, et un arrangement par écrit a été subséquemment fait par l'assuré et ces personnes, en vertu duquel la dette de l'assuré a été réglée au moyen de deux effets à ordre, au montant de \$500 chacun, arrangement qui pourvoyait aussi à ce que les polices fussent de nouveau transportées à l'assuré moyennant le paiement * * du premier de ces effets à ordre de \$500, les polices devant être dans l'intervalle conservées à titre de garantie collatérale du paiement du dit effet à ordre de \$500. * * Et le dit (assuré) sera tenu de payer toutes les primes

chéant dans l'intervalle, et à défaut de paiement à l'échéance, ces primes pourront être payées par (les cessionnaires), et les paiements ainsi effectués seront ajoutés à la dette du dit (assuré), pour garantie collatérale de laquelle ces polices seront gardées.

L'assuré est mort dans un pays étranger où il avait son domicile depuis quelque temps, et l'une des polices était en sa possession lors de son décès.

Des lettres d'administration de sa succession furent accordées par un tribunal du pays dans lequel il est mort à une personne de l'endroit, et aussi par une cour de l'Ontario à l'un des cessionnaires des polices :—

Jugé que bien que la localité où se trouve un contrat sous seing privé soit celle où il est visible à l'époque du décès, cela veut dire où il est visible légalement, et comme les cessionnaires avaient droit par la loi à la possession de la police, le document était visible légalement, et comme les cessionnaires avaient droit par la loi à la possession de la police, le document était visible non pas à l'endroit où il se trouvait réellement lors de son décès, mais là où il aurait dû se trouver légalement, et la règle que la localité où se trouve un contrat sous seing privé est la juridiction dans laquelle les lettres d'administration doivent être accordées est soumise à cette restriction—si le contrat sous seing privé peut être appliqué, ou les deniers payables en vertu du contrat recouvrés dans le pays où il est trouvé au décès ; et supposant que les lettres d'administration aient été régulièrement accordées par la cour étrangère dans le cas actuel, la police ne pouvait être mise en vigueur ni les argentés payables en vertu de cette police recouvrés dans le pays étranger, car la compagnie d'assurance étant un corps constitué étranger par rapport à ce pays, et n'y faisant point d'opération, ne pouvait subir de procès dans ce pays.

La nomination d'un administrateur dans Ontario était donc nécessaire, et la compagnie d'assurance ayant déposé en cour l'argent de l'assurance, cet argent devrait être remis à cet administrateur pour être administré par lui.

Jugé aussi que d'après la véritable interprétation de l'arrangement les cessionnaires n'avaient droit qu'au montant du premier des effets à ordre, avec intérêt depuis son échéance, ainsi qu'au montant des primes payées par eux depuis la date de l'arrangement, avec intérêt.

(23 juin 1899.—Cour de division RE la Compagnie d'assurance sur la vie ONTARIO MUTUAL ET Fox, 30 Ontario, p. 666.)

(e.) On a plusieurs fois soulevé la question de savoir si un porteur de police a droit à un compte des profits dans une action contre une compagnie d'assurance sur la vie ; le cas le plus récent à ce sujet que le surintendant connaisse est celui de *Greeff vs la Compagnie d'assurance sur la vie Equitable des Etats-Unis* (décidé par la cour d'Appel en faveur de la compagnie). Le jugement suivant a été prononcé le 3 octobre 1899. Voir 160 Rapports de New-York, p. 19.

Juge Martin. La question de la valeur de la plainte du demandeur a été attestée par cette cour par la division d'appel, et c'est la seule question qui doit être décidée sur cet appel. L'importance de la cause exige un examen soigneux et attentif de cette question et des principes qu'entraînera sa décision. Son importance ne provient pas autant du montant en litige dans ce cas en particulier, bien qu'il soit considérable, que des principes que sa décision établira. La détermination des principes en cause n'affectera pas seulement des contrats en existence s'élevant à plusieurs milliers de dollars, mais pourra troubler les méthodes et bases d'après lesquelles d'immenses opérations ont été conduites jusqu'à présent et créer de la confusion et du désordre dans un système suivi depuis au moins un demi-siècle par une importante division d'affaires.

La défenderesse a été organisée en 1859, par un acte de la législature pourvoyant à la constitution en corporation de compagnies d'assurance sur la vie, adopté le 24 juin 1853, avec un capital de cent mille dollars, sur lequel les actionnaires pourraient recevoir, d'après la charte, un intérêt ne devant pas excéder sept pour cent par année ; et les profits et recettes de la compagnie en sus des dividendes, pertes et dépenses devaient s'accumuler. Ses pouvoirs de corporation étaient confiés à un conseil de directeurs autorisés à choisir entre un président et un vice-président et à nommer un secrétaire et les autres employés nécessaires. Pouvoir était également donné aux directeurs de prescrire des règlements et règles pour la gouverne des employés et agents de la compagnie et pour l'administration de ses affaires, de déterminer les taux de primes, le montant de l'assurance sur la vie d'un particulier et les conditions de cette assurance.

La charte pourvoyait encore à ce que les opérations d'assurance de la compagnie fussent conduites d'après le système de mutualité, et que toutes les primes fussent payées en deniers. Si un porteur de police omettait de payer une prime qu'il devait, ou s'il violait quelque autre condition de la police, le conseil des directeurs pouvait confisquer sa police et en appliquer tous les paiements antérieurs à l'avantage de la compagnie. Elle pourvoyait aussi à ce que : " Les officiers de la compagnie, dans les soixante jours après l'expiration des premières cinq années à partir du 31 décembre 1859, et dans les premiers soixante jours de chaque période subséquente de cinq années, fissent établir le bilan des opérations de la compagnie, lequel devait montrer son actif et son passif actuel de même que contingent, ainsi que l'excédent net, déduction faite d'un montant suffisant pour couvrir tous les risques et autres obligations en cours. Chaque porteur de police sera crédité d'une portion équitable de cet excédent. Cette portion équitable, après avoir été fixée, sera appliquée à l'achat d'un montant additionnel d'assurance (payable au décès ou en même temps que la police) représentant la valeur de réversion de cette portion équitable au taux d'intérêt que les directeurs pourront désigner, ou si quelque porteur de police l'ordonne ainsi, cette portion équitable de l'excédent sera appliquée à

DOC. DE LA SESSION No. 4

l'achat d'une rente viagère, à tel taux d'intérêt que les directeurs le désigneront, pour être appliquée à dite rente viagère en réduction des futures primes. Au cas de décès, le montant au crédit de la personne assurée, lors de la dernière préparation du bilan ainsi que mentionnée plus haut, sera payé à la personne ayant droit de le recevoir ; et la proportion de l'excédent lui revenant équitablement, lors de la préparation subséquente du bilan, lui sera aussi payée, quand cette proportion aura été établie et déclarée."

En 1868, par le chapitre 118 des lois de cette année, il a été passé un statut qui pourvoyait à ce que toute compagnie d'assurance autorisée du pays, laquelle par sa charte ou les conditions de l'association, devait se borner à déclarer un dividende qu'une fois à tous les deux ans ou plus, pourrait dorénavant, nonobstant toute disposition à ce contraire dans cette charte ou ces conditions, déclarer et payer des dividendes annuellement ou à de plus longs intervalles, en la manière et dans les proportions et aux personnes, ainsi que pourvu dans cette charte ou ces conditions.

Le chapitre 100 des lois de 1872 pourvoyait à ce qu'il fut légal pour toute compagnie d'assurance organisée en vertu des lois de cet état d'établir en aucun moment donné, et de temps à autre, la proportion de l'excédent acquis à chaque police depuis la date du dernier paiement de primes jusqu'à celle du paiement suivant, et de distribuer la proportion qu'on aura trouvée équitable, soit en deniers, en réduction de la prime, ou en assurance de réversion payable en même temps que la police et aux mêmes conditions que celles y énoncées à la date suivante du paiement ; nonobstant toute dispositions contraires dans la charte de cette compagnie.

Le premier jour de juillet 1882 le demandeur fit avec la défenderesse un contrat d'assurance par écrit par lequel en considération des allégués contenus dans la demande du demandeur et du paiement de la prime y mentionnée, cette dernière promettait de payer au demandeur ou à ses représentants le 2 mai 1897, ou lors de son décès, s'il survenait avant cette date, la somme de vingt mille dollars. Parmi les dispositions et stipulations inscrites au verso de la police et qui en faisaient partie, et d'après lesquelles la police a été délivrée et reçue, se trouvait ce qui suit :—"Cette police, tant qu'elle sera en vigueur, participera à la répartition de l'excédent de cette société, sous forme d'augmentation du montant assuré, suivant les principes et méthodes qui peuvent être adoptés de temps à autre par cette société relativement à cette répartition ; principes et méthodes qui sont par le présent ratifiés et acceptés par et pour chaque personne qui aura ou réclamera quelque intérêt en vertu du présent contrat. La société pourra cependant en aucun temps avant confiscation de la police, à la demande de la personne ayant le titre légal absolu à cette police, substituer un paiement comptant qui sera fixé par la société, au lieu de cette augmentation du montant de l'assurance, lequel paiement sera employé en réduction des primes subséquentes."

Toutes les conditions de la police ont été tenues et remplies par le demandeur. La défenderesse a fait préparer annuellement, dans les soixante jours à partir du trente-unième jour de décembre de chaque année, de 1882 à 1896, ces deux années comprises, un bilan des opérations de la société indiquant son actif et son passif tant actuel que contingent, ainsi que l'excédent net, déduction faite d'un montant suffisant pour couvrir tous les risques en cours et autres obligations. Cet excédent net établi et déclaré par la défenderesse, pour chacune des différentes années, a été en l'année 1882 de \$8,078,495, et d'un montant plus considérable chaque année suivante jusqu'à 1896, alors qu'il s'est élevé à \$43,277,179.

Dans le courant des années en question la défenderesse a distribué au demandeur en assurance de réversion, payable en même temps que la police et aux conditions y énoncées, comme la proportion appartenant au demandeur sur l'excédent acquis depuis la date du dernier paiement jusqu'à celle du prochain paiement suivant, des montants variant de \$243 à \$328, soit un total de \$3,932.

Les différentes divisions d'excédent distribuées au demandeur ont été de sommes reçues en sus des différents montants mentionnés comme la solde de l'excédent pour chaque année, en sorte que chaque distribution d'excédent a été faite à même les profits acquis durant l'année sans diminuer le surplus disponible à la fin de l'année précédente, et le demandeur n'a reçu aucune portion de l'excédent net de \$43,277,179 établi et déclaré par la défenderesse comme le montant disponible le 31 décembre 1896.

D'après les principes et méthodes adoptés par la défenderesse pour la répartition d'excédent, il a été distribué au demandeur en l'année 1895 \$328 comme sa portion d'une répartition d'excédent s'élevant à \$2,002,954.23, et la proportion due au demandeur sur les \$43,277,179 d'excédent net établi le 31 décembre selon les mêmes principes et méthodes qui étaient en vigueur durant l'existence de la police du demandeur, est de \$7,087.38, en sus du montant de l'excédent réellement accordé, soit \$3,932 ; soit un total de \$11,019.38 d'excédent et vingt mille dollars de principal.

Le 23 juin 1897 la défenderesse a payé au demandeur la somme de \$23,932 et un certain intérêt sur ce montant, et un arrangement a là et alors été conclu entre le demandeur et la défenderesse en vertu duquel ce paiement ne devrait pas préjudicier au droit du demandeur de réclamer, en vertu de sa police, une autre et plus forte somme sous forme d'excédent ou du profit, et il reste encore dû au demandeur par la défenderesse, d'après et en vertu de cette police, la somme ci-dessus mentionnée de \$7,087.38, et l'intérêt sur cette somme depuis le deuxième jour de mai 1897, dont aucune partie n'a été payée, bien que le paiement en ait été dûment demandé avant l'institution de la présente action.

Ce qui précède constitue toutes les allégations essentielles de la plainte et contient les dispositions de la police, la charte et les différents statuts en tant qu'ils s'appliquent à la police en litige ou auxquels il est fait allusion dans la plainte.

Cet examen révèle qu'après avoir allégué la constitution en corporation de la défenderesse, les dispositions de sa charte, les statuts se rapportant au sujet, la délivrance de la police, ses stipulations, l'exécution par le demandeur de toutes les conditions de la police, et qu'après avoir éliminé les conclusions et déductions de la plaidoirie, il reste dans la plainte les allégations relatives à l'excédent pour chaque année, de 1882 à 1896, le montant qui a été distribué au demandeur durant ces années à

même les profits autres que ceux inclus dans cet excédent, la répartition au demandeur de \$328 en 1895 à titre de sa proportion d'un excédent de \$2,002,954.23, et que sa proportion de l'excédent de \$43,277,179 en 1896 serait de \$7,087.38 si cet excédent était réparti de la même manière.

La défenderesse produit une exception à la plainte, alléguant qu'elle ne mentionne point de faits suffisants pour constituer une cause d'action. En faisant cette exception, elle admet tous les faits allégués et les conclusions que l'on peut justement en tirer. (*Moss vs Cohen* 158 N.-Y., 240; *Coatsworth vs Lehigh Valley R. Co.*, 156 N.-Y., 451; *Sanders vs Soutler*, 126 N.-Y., 193; *Marie vs Garrison*, 83 N.-Y., 14; *Flynn vs Brooklyn City R. R. Co.*, 158 N.-Y., 493, 503; *Sage vs Culver*, 147 N.-Y., 241, 245; *Kley vs Healy* 127 N.-Y., 555). Mais elle n'admet aucune des conclusions avérées non plus qu'aucune interprétation donnée au contrat par l'avocat. Elle n'admet pas non plus l'exactitude d'aucune déduction tirée par l'avocat des faits allégués. Le contrat ayant été énoncé, les droits des parties doivent être déterminés par les termes de cet acte, en tant qu'ils en dépendent. (*Buffalo Catholic Institute vs Bitter*, 87 N.-Y., 230; *Borgardus vs la Cie d'assurance sur la vie N.-Y.*, 101 N. Y. 328.)

Au début de cet examen il est bon d'observer qu'en vertu des dispositions de l'article 56 de la loi d'Assurance (Lois 1898, ch. 690), le demandeur ne peut soutenir une action ou poursuite pour faire rendre compte à la défenderesse ou lui interdire la continuation de ses opérations, restreindre ces opérations ou y intervenir, ou pour la nomination d'un receveur, sauf à la demande ou avec l'approbation du procureur général. Ce statut déclare : "Aucun ordre, jugement ou décret pourvoyant à ce qu'il soit rendu compte des opérations d'une compagnie d'assurance du pays, ou lui interdisant de continuer ses opérations, restreignant ces opérations ou y intervenant, ou nommant un receveur temporaire ou permanent, ne sera prononcé ou accordé autrement qu'à la demande du procureur général, par sa propre motion ou lorsqu'il aura approuvé la demande par écrit qui lui sera faite à cet effet par le surintendant des assurances, sauf dans une action par un créancier ayant obtenu jugement ou dans les poursuites supplémentaires à l'exécution." Cet acte a été sans doute passé afin d'établir fermement et donner effet à la décision de ce tribunal dans *Uhlman vs la Cie d'assurance sur la vie N.-Y.* (109 N.-Y. 421). Dans la cause de *Swan vs l'association sur la vie Mutual Reserve Fund* (155 N.-Y. 9), la cour a jugé que l'action avait pour but de faire rendre compte; que cela résulterait par une intervention dans la continuation des affaires de la société, et par conséquent que l'action tombait dans les cas prohibés par le statut mentionné plus haut. Il a été aussi jugé qu'un porteur de police n'avait aucune capacité légale de soutenir une action de ce genre depuis l'adoption de ce statut; que si cette action doit être intentée elle doit l'être par le procureur général, et que le statut ne violait aucun des droits constitutionnels d'un porteur de police ou membre de la société. Donc si l'on doit considérer la présente action comme ayant pour but de faire rendre compte à la défenderesse de ses opérations ou d'intervenir dans la continuation de ses affaires, elle est défendue par le statut, car il n'existe aucune allégation, réclamation ou prétention de quelque demande ou approbation du procureur général.

En considérant si la plainte allègue des faits suffisants pour constituer une cause d'action, le point à décider est de savoir si les faits allégués suffisent pour donner au demandeur le droit d'obtenir gain de cause par une action en droit sur la police comme l'acte qui oblige au paiement de deniers, ou d'obtenir gain de cause à l'encontre de la défenderesse à raison d'une violation de son contrat. Cela nécessite un examen quelque peu critique des dispositions de la police relativement à l'excédent de la défenderesse et à la manière de le répartir.

Le contrat pourvoit à ce que la police du demandeur, tant qu'elle continuera d'exister, participera à la répartition de l'excédent de la société suivant les principes et méthodes qui peuvent être adoptés de temps à autre par cette société relativement à cette répartition, et ces principes et méthodes ont été expressément acceptés et ratifiés par le demandeur pour lui-même ou aucune autre personne ayant un intérêt dans la police. Ainsi par les termes du contrat du demandeur, ce dernier ratifia et accepta expressément les principes et méthodes qui ont été de temps à autre adoptés par la défenderesse pour la répartition de son excédent.

La prétention du demandeur que l'excédent entier devrait être réparti ne peut être soutenue si elle est en conflit avec les dispositions du contrat intervenu entre les parties sans faire un nouveau contrat pour elles, ce que le tribunal ne fera pas. En conséquence, cette question pour être résolue dépend d'une interprétation régulière des dispositions de la police.

Les parties ont convenu que le demandeur participerait à la répartition de l'excédent selon les méthodes et principes adoptés par la compagnie. Il est à observer que par l'arrangement le demandeur devait participer, non dans l'excédent entier, mais dans la répartition de l'excédent, ou en d'autres termes, dans l'excédent qui d'après les méthodes et principes de la défenderesse devait être réparti. Nous ne voyons rien dans le dossier qui supporte ce qui a été suggéré par la savante division d'appel à l'effet que les parties ne se sont pas comprises quant à cette disposition du contrat. Cette disposition en faisait clairement partie, et a été par présomption comprise et acceptée délibérément par les parties. Il n'y a assurément rien dans la plainte qui indique qu'aucune des dispositions de la police n'avait pas été parfaitement comprise par le demandeur et ne devrait pas en constituer une partie effective.

Les principes et méthodes d'après lesquels la défenderesse a réparti son excédent sont énoncés dans la plainte. La plainte révèle que la défenderesse n'a jamais divisé son excédent entier à ses porteurs de polices, mais qu'elle a uniformément retenu depuis 1882 une portion de cet excédent. Le but pour lequel la défenderesse a conservé cette portion n'apparaît point. Il se peut que cela ait été pour assurer sa solvabilité et la protéger mieux les porteurs de ses polices, ou bien parce que les fonds ainsi retenus étaient consacrés à d'autres classes d'assurance ou à sa caisse de rente viagère. Par présomption, c'était pour quelque fin régulière et légale.

Il est manifeste que d'après les termes de la police du demandeur le seul droit qu'il a acquis c'était de participer à une distribution équitable de l'excédent accumulé.

DOC. DE LA SESSION No. 4

Jusqu'à ce qu'une répartition eût été faite par les officiers ou gérants de la défenderesse, le demandeur n'avait aucun titre à quelque partie de l'excédent qui pouvait lui permettre de prendre une action pour en faire le recouvrement. Nous croyons que les principes qui régissent la disposition de l'excédent des recettes d'une société par actions s'appliquent dans le cas actuel. Dans ces causes, il a été souvent jugé que tant que les dividendes ne sont pas déclarés, un actionnaire n'a aucun droit d'action pour recouvrer quelque partie des fonds applicables à cette fin, et lorsque les directeurs ont exercé leur discrétion à ce sujet, les cours n'interviendront point à moins qu'il n'y ait mauvaise foi, négligence coupable ou abus de cette discrétion.—(Cook, actions et actionnaires § 542, note 5, §§ 272, 542, 545 ; Williams vs W. U. I. Co., 93 N.-Y., 162 ; McNab vs McNab & la Compagnie manufacturière Harlin, 60 Hun, 18 ; Park vs Grann Locomotive Works, 40 N. J. Eq., 114 ; Boardman vs Lake Shore & Mich. S. Ry Co., 84 N.-Y., 157 ; Thomas vs. N.-Y. & G. L. Ry Co., 139 N.-Y. 163 ; Day vs O. & L. C. R. Co., 107 N.-Y. 129 ; Fuller vs Met. Life. Ins. Co., 70 Conn. 647.) Ces principes ont été admis par la J. P. Goodrich, dissident, dans son opinion exprimée en cette cause. "En général," dit-il, "les directeurs seuls de quelque corporation ont le pouvoir de décider quel montant ou part de ses recettes sera appliqué en dividendes, et je ne puis voir de principe différent qui limite l'autorité des directeurs de cette société pour décider quelle partie de l'excédent net doit être répartie aux porteurs de polices à toute période précise." Comme dans la plainte en cette cause, il n'y a aucune allégation de mauvaise foi, négligence coupable ou abus de discrétion de la part de la défenderesse ou de ses officiers, il paraît clair que d'après le principe de ces autorités la présente action ne peut être maintenue.

La savante division d'appel, tout en admettant que la défenderesse avait une grande discrétion pour déterminer le montant de son excédent et qu'elle pouvait augmenter sa caisse de réserve afin de garantir ses porteurs de polices et couvrir toute responsabilité future, ainsi que prendre les moyens et adopter les principes et méthodes qu'exige une administration sage et prudente afin d'assurer le prompt paiement des pertes et de poursuivre avec succès et étendre ses opérations, a cependant jugé que, comme le fonds restant à la disposition de la défenderesse a été désigné sous le nom d'excédent au lieu de fonds de réserve, ses directeurs et administrateurs avaient épuisé tous les pouvoirs et autorisation ordinaires de déterminer comment et quand il devrait être réparti, ainsi que leur discrétion quant à la manière de le répartir, et de là qu'ils étaient obligés comme question de droit d'en distribuer le montant en entier aux porteurs de polices. Nous ne sommes point disposés à approuver cette conclusion. Ce cas ne devrait pas être décidé, croyons-nous, d'après un motif aussi étroit ou technique. La décision devrait être basée sur une interprétation juste de l'intention des dispositions de la police et non pas en donnant à un seul mot un effet excessif, inaccoutumé ou exagéré. Tous les fonds en la possession d'une compagnie d'assurance mutuelle, en sus de son passif immédiat et actuel, peuvent dans un sens être regardés comme excédent, cependant il n'a jamais été compris que pour cette raison ils appartiennent aux porteurs de polices ou doivent être immédiatement répartis entre eux. Si l'on donnait le même sens exagéré au mot "passif", lorsqu'il s'applique aux demandes faites à la compagnie, que l'on a donné au mot "excédent", cela comprendrait le plein montant de tous les risques ou polices en cours, et il n'existerait jamais d'excédent. Le mot "excédent", comme le mot "passif", a acquis un sens spécial dans cette division des opérations d'assurance. D'après les dispositions de cette police il est évident que l'excédent et l'excédent divisible sont regardés comme deux fonds distincts et séparés. Le passif d'une compagnie d'assurance sur la vie est calculé d'après des règles basées sur l'expérience, lesquelles dépendent de divers événements. Tel qu'appliqué à cette classe d'assurance le passif d'une compagnie ne représente point le plein montant des polices en cours. Ainsi le mot "excédent" est employé pour désigner le montant des fonds à la disposition de la compagnie après avoir déduit son passif tel que déterminé par certaines règles adoptées par la division des assurances pour fixer la valeur de chaque risque. Evidemment le mot "excédent" n'a pas été employé dans la charte ou la police de la défenderesse pour désigner le montant d'argent à la disposition de la compagnie qui devait être distribuée à ses porteurs de polices, mais pour représenter le montant restant quand on aurait déduit certaines obligations. Lorsque ce montant est établi, c'est le devoir des officiers de la défenderesse de déterminer la portion de cet excédent qui devrait être répartie et la portion qui devrait être conservée pour l'avantage et la garantie de la compagnie et de ses membres. Nous ne voyons rien dans la police qui oblige la défenderesse à distribuer à ses porteurs de polices son excédent entier. Tout ce qui est requis c'est de créditer à chaque police une part équitable de l'excédent, après avoir déduit un montant suffisant pour couvrir tous les risques et obligations en cours. En vertu de cette disposition la défenderesse avait le droit de retenir à même son excédent un montant suffisant pour garantir les porteurs de polices dans l'avenir de même que dans le présent, et pour couvrir tout événement qui pourrait se produire inopinément ou que l'on ne peut prévoir. Evidemment ce n'aurait pu être l'intention de cette disposition d'exiger que la défenderesse distribuât son excédent entier, en sorte que toute dépréciation de ses placements ou l'augmentation de son passif par suite de quelque condition extraordinaire, ou tout changement des taux de l'intérêt dans le calcul de sa réserve, la rendrait nécessairement insolvable. Le porteur de police ne doit être crédité que d'une part équitable de cet excédent, et ce doit être, croyons-nous, d'une part fixée de façon à tenir compte de la garantie à donner à tous les porteurs de polices, de la sûreté des opérations, et dans l'exercice d'une discrétion convenable. L'adoption de principes ou de méthodes pour la répartition de l'excédent, d'après lesquels cet excédent serait réparti en entier chaque année, ne compromettrait pas seulement la sûreté de chaque police existante, mais cela aurait aussi pour effet d'empêcher tout accroissement d'opérations par l'obtention de nouvelles polices, ce qui diminuerait ses recettes futures. Il était important pour la prospérité de la défenderesse, et en conséquence pour la garantie de ses porteurs de polices, que ses futures affaires prissent de l'extension ou au moins se maintinssent, car la défenderesse devait y compter principalement pour continuer à demeurer solvable et avoir les moyens de payer les pertes futures. Aucune personne prudente ne voudrait prendre une police dans une compagnie qui aurait conduit ses opérations avec tant d'imprévoyance qu'elle n'aurait conservé

qu'un fonds à peine suffisant pour payer ses obligations actuelles, et en conséquence se trouverait dans une condition telle que tout changement par suite de la réduction d'intérêt sur ses garanties ou leur dépréciation, ou quelque augmentation de la mortalité, devrait la rendre insolvable et l'exposer à être mise entre les mains d'un receveur. Le but évident des dispositions de la charte de la défenderesse et de la police c'était de donner aux directeurs de la corporation la discrétion de déterminer la proportion de son excédent qui serait divisé chaque année. En supposant alors que les officiers de la défenderesse aient une discrétion relativement au montant de l'excédent qui devrait être réparti, on ne peut dire que le demandeur puisse, comme question de droit, recouvrer le montant réclamé dans sa plainte. Bien que la plainte allègue que la défenderesse ait déclaré avoir un excédent de plus de quarante-trois millions de dollars, il n'est fait aucune allégation quant au montant de ses polices en cours, ou de la proportion de l'excédent au montant des assurances en existence. Il n'est pas démontré non plus que l'excédent soit d'aucune manière disproportionné ou inutile à la garantie convenable du montant de ces assurances en cours. Si, comme il est allégué dans l'arrangement, le montant est de un mille millions de dollars, l'excédent ne serait que d'à peu près quatre et trois dixièmes pour cent du montant de son passif contingent. En conséquence, il n'y a rien dans la plainte qui démontre que l'excédent dépasse le chiffre de celui qu'une administration prudente doit garder pour la garantie et le bénéfice de ses porteurs de polices.

Il est dit que la charte pourvoit à une distribution de l'excédent entré quand il sera établi. Nous ne voyons aucune disposition de cette nature dans la charte. Ce qu'elle pourvoit c'est que lorsque l'excédent aura été établi chaque porteur de police sera crédité d'une partie équitable de l'excédent, partie qui devra être déterminée et appliquée en la manière dite, et que les profits et recettes en sus des dividendes, pertes et dépenses seront accumulés. De là si l'on suppose que la charte et non le contrat doit régir le cas (ce que nous sommes loin de soutenir), alors la question se présente de suite de savoir qui décidera ce qu'est une distribution équitable de l'excédent? Ou en d'autres termes la question est de savoir qui devra décider combien de l'excédent sera distribué aux porteurs de polices et combien il en sera accumulé et retenu pour la sécurité de la société et de ses membres? Manifestement cette question devra être décidée par les officiers et gérants de la défenderesse, lesquels doivent exercer leur discrétion pour déterminer ces parts, tenant compte de l'imprévu pour les opérations actuelles et futures. À défaut de quelque allégation d'injustice ou d'erreur de leur part la décision de la question par les officiers et gérants de la défenderesse doit être traitée comme régulière, et la répartition de l'excédent par eux regardée *prima facie* comme équitable. (Whulman vs la Cie d'assurance sur la vie N.-Y., 109 N.-Y., 421.)

Il n'est pas allégué que le montant du fonds gardé par la défenderesse est plus élevé que ne l'exige une prudente administration afin de faire face aux hasards imprévus possibles et probables dans le cours de ses opérations, et non plus que le demandeur a été traité d'une manière non équitable, si l'on compare comment il a été traité lui-même et les autres porteurs de polices de la défenderesse. Que la discrétion exercée par les officiers de la défenderesse soit ou ne soit pas équitable, ce n'est pas à la cour à la décider, sauf si la défenderesse devait rendre compte de ses opérations, et encore ce ne serait qu'après avoir fait un examen complet de la situation exacte et de la condition de ses affaires. Incontestablement ce n'était pas le but de cette action.

De plus, lorsque le demandeur a obtenu sa police, il savait ou au moins aurait pu facilement connaître quels étaient les principes et méthodes adoptés par la défenderesse dans la distribution de son excédent, et qu'ils étaient les mêmes que ceux de toutes les compagnies d'assurances mutuelles faisant de bonnes opérations dans cet état. Par présomption le demandeur savait que la défenderesse avait un surplus non divisible s'élevant à plus de huit millions de dollars lorsque sa police lui a été délivrée, et que c'était une nouvelle sécurité pour cette police. Le fait même peut bien l'avoir engagé à prendre une police dans la compagnie de la défenderesse. Ainsi il est tout à fait évident que le demandeur connaissait non seulement que la société accumulait chaque année une partie de son excédent, mais qu'indépendamment des dispositions de la police il comprenait et approuvait les principes et méthodes adoptés et mis en pratique par la défenderesse pour la répartition de son excédent.

En outre, les faits allégués ne prouvent nullement que le demandeur avait droit à aucune portion du fonds non divisible. La substance de ses allégués relativement à ce fonds et à sa distribution c'est que par la répartition faite par la défenderesse d'une partie de son excédent en 1895, sa proportion des \$2,002,954.23 a été de \$328, et que si le fonds de \$43,277,179 était réparti de la même manière une somme de \$7,087.38 serait créditée à sa police. Il n'allègue cependant aucuns faits qui démontrent que tout excédent non crédité à sa police pouvait ou devait être ainsi employé d'une manière équitable. Le restant du fonds pouvait équitablement appartenir à d'autres porteurs de polices ayant une police différente ou appartenant à une classe distincte, et pour lesquels il aurait été régulièrement consacré. Ce fonds peut avoir été nécessaire, et l'était sans doute, pour la garantie convenable des différents porteurs des polices de la défenderesse et pour la transaction régulière et heureuse de ses opérations. Le demandeur ne révèle aucuns faits démontrant qu'en vertu des dispositions de sa police il ait acquis quelque intérêt dans cette portion de l'excédent, laquelle représentait l'accumulation d'une partie des profits de la défenderesse durant quarante années, et lui restait après avoir payé au demandeur la portion que ses officiers avaient de temps à autre fixée comme appartenant équitablement au demandeur. Avant d'avoir droit d'obtenir gain de cause le demandeur était obligé de démontrer qu'en vertu de son contrat il avait quelque titre légal ou intérêt au fonds en la possession de la défenderesse. Il allègue que si ce fonds était divisé comme l'on avait précédemment divisé un montant dans lequel il avait un intérêt, il aurait droit de recevoir la somme mentionnée dans la plainte. Cette allégation ne démontre aucunement qu'il avait un intérêt dans ce fonds, ou qu'il avait droit de recevoir de la défenderesse le montant réclamé ou tout autre montant. Il faut pour qu'une plainte soit valide qu'elle contienne un état clair et précis des faits constituant une cause d'action.

DOC. DE LA SESSION No. 4

Cette condition n'a pas été remplie dans la présente cause. Comme nous l'avons vu déjà, le demandeur n'a pas allégué de faits suffisants pour démontrer qu'il avait aucun droit ou intérêt au ou dans le fonds dont il voudrait recouvrer une partie.

Le contrat entre les parties, la charte de la défenderesse et le statut de 1872 sont tous à l'effet que la répartition de son excédent par la défenderesse devait être basée sur des principes d'équité et contrôlée par la discrétion des officiers de la défenderesse. D'après la police la proportion seule de l'excédent qui appartenait équitablement à la police devait lui être créditée et payée au demandeur. En conséquence, avant de pouvoir créditer à la police du demandeur aucun montant de l'excédent, l'on devait connaître et déterminer la proportion qui lui appartenait équitablement ou qui devait être créditée à sa police. Jusqu'alors aucune action pour recouvrer quelque portion de cet excédent ne pouvait être maintenue. La condition de connaître et de déterminer l'excédent était préalable au droit d'en faire le recouvrement. Si la défenderesse avait manqué ou refusé de s'assurer de la proportion de l'excédent qui appartenait équitablement au demandeur et de la lui remettre, ce dernier pouvait l'obliger à agir et à fixer le montant. Mais jusqu'à ce que cela fut fait aucune action en droit pour recouvrer ne pouvait être maintenue.

Ces considérations établissent d'une façon manifeste que le demandeur, d'après les faits allégués dans sa plainte, n'a pas droit d'obtenir gain de cause. En éliminant les conclusions, déductions et interprétation de la plaidoirie, et en ne considérant que les faits révélés, le demandeur n'a aucun droit de maintenir cette action. Il n'est allégué aucuns faits qui démontrent que le demandeur, d'après sa police, avait aucun intérêt actuel dans le fonds dont il cherche à recouvrer partie. D'après les termes de cette police il ne possédait aucun droit légal à quelque partie de l'excédent de la défenderesse, sauf à cette portion que ses officiers ont fixée pour être distribuée parmi les porteurs de polices, et aucune action ne pouvait être maintenue tant que cette détermination n'était pas faite.

Il s'ensuit que l'on doit infirmer l'ordre et jugement interlocutoire de la division d'Appel infirmant le jugement interlocutoire rendu par le Terme spécial ; que le jugement interlocutoire du Terme spécial doit être affirmé, avec frais en faveur de l'appelant dans toutes les cours, et que l'on doit répondre négativement à la question attestée à cette cour.

Tous approuvent sauf le juge Vann, qui n'a pas voté.

Jugement en conséquence.

(f) D'après l'acte de judicature d'Ontario, l'exécution des conditions préalables au droit d'action doit cependant être alléguée et prouvée par le demandeur.

(29 nov. 1899.—Randall vs l'Association sur la vie Home, 30 Rapports de la Cour Suprême du Canada, p. 97.)

(g) Dans une demande d'une police d'assurance sur la vie du défendeur, il s'engagea à payer la première prime sur présentation de la police ; mais il a été aussi convenu que la compagnie n'encourrait aucune obligation tant que la prime n'aurait pas été réellement payée à la Compagnie et reçue par elle. La Compagnie a accepté la demande et elle a émis une police qui a été offerte à celui qui l'avait demandée, mais lequel refusa de l'accepter.

JUGÉ que la compagnie ne pouvait réclamer le montant entier de la prime à titre de dommages liquidés, mais qu'elle avait droit aux seuls dommages occasionnés par le refus du défendeur d'accepter la police.

(10 janvier 1900.—Cour de division, la Compagnie d'Assurance sur la vie Royal Victoria vs Richards, 31 Rapports d'Ontario, p. 483.)

(h) Quand dans un statut deux clauses ne s'accordent point, la dernière doit l'emporter sur la première.

D'après l'article 151 de l'acte d'assurance d'Ontario, S. R. O. (1897), ch. 203, l'assuré peut par un acte écrit substituer un nouveau bénéficiaire dans une police sur la vie pourvu qu'il ne dépouille point de bénéfice quelque personne qui est bénéficiaire pour valeur. Par l'article 160 il peut de la même manière transporter le bénéfice à sa femme seule, bien que la police comporte qu'elle est faite au bénéfice de sa mère, à moins que la police n'allègue expressément que le bénéficiaire primitif est un bénéficiaire pour valeur.

Une personne ayant effectué une assurance sur sa vie en faveur de sa mère à titre de bénéficiaire, la police n'alléguant pas expressément qu'elle était un bénéficiaire pour valeur, transporta subsequmment le bénéfice de sa police à sa femme seule :

JUGÉ, que l'article 160 doit régir le cas, et que la femme avait droit aux deniers de la police.

(11 janvier 1900.—M. le juge Rose, Potts vs Potts, 31 Rapports d'Ontario, p. 452.)

(i) Certains deniers devaient être payés par une compagnie d'assurance d'après plusieurs polices sur la vie en faveur de l'assuré, ses exécuteurs, administrateurs ou ayants droit. Les deniers furent réclamés par les exécuteurs habitant le Manitoba, où l'assuré est mort, et qui menaçaient d'y intenter une poursuite, ainsi que par la veuve habitant dans Québec et qui y a poursuivi la compagnie. Le siège social de la compagnie était en Ontario, et cette dernière fit une demande incidente et préjudiciable à la Haute-Cour :

JUGÉ, infirmant la décision d'une cour de division 19 P. R. 16 et affirmant celle du juge en chef Meredith, *ib.*, que la compagnie avait droit de se prévaloir des dispositions de la règle 1103 (a) comme personnes responsables d'une dette pour laquelle elles devaient être ou s'attendaient d'être poursuivies par deux personnes au plus ; et la signification en dehors d'Ontario de l'avis de motion de la compagnie pour demande incidente et préjudiciable était régulièrement permise d'après la règle 162 (3). (25 janvier 1900.—Cour d'appel *vs* l'Association sur la vie Confédération et Cordingly, 19 Rapports de pratique d'Ontario, p. 89.)

(j) Une police sur la vie au montant de \$5,000, moyennant une prime annuelle de \$84.50, payable le 20 mars, a été délivrée le 27 juin 1894. La deuxième prime a été payée le 20 mars 1895, mais la troisième n'a pas été payée, l'assuré donnant au lieu d'argent un billet daté le 20 mars 1896 à quatre-vingt-dix jours, le billet pourvoyant à ce que s'il n'était pas soldé à son échéance, la police deviendrait nulle et de nulle valeur, sauf cependant la remise de rigueur après le paiement subséquent en vertu des règles concernant les polices périmées. Des paiements à compte du billet ont été faits et en février 1898 l'assuré est mort.

JUGÉ, dans une action intentée par le bénéficiaire que le fait de donner le billet ne constituait pas un paiement de la prime qui donnait à l'assuré le droit à la prolongation d'assurance accordé quand trois primes annuelles entières ont été payées. (3 mars 1900.—M. le juge Irving, Cour suprême de la Colombie-Britannique, *Tilley vs* l'Association sur la vie Confédération, 36 Canada Law Journal, p. 247.)

2. SOCIÉTÉS DE BIENFAISANCE, ASSURANCE SUR LA VIE SYSTÈME DE RÉPARTITION, FAUSSES REPRÉSENTATIONS RELATIVEMENT À L'ÂGE, SUSPENSION DE MEMBRES, ACTE D'ASSURANCE D'ONTARIO, ETC.

(k) Une association de bienfaisance canadienne dans laquelle l'assuré avait des certificats d'assurance a transporté son actif et ses opérations à une association américaine, laquelle a émis de nouveaux certificats scellés de son sceau et signés aux Etats-Unis par son président et son trésorier, qui ont été envoyés à l'agent canadien mais ne devaient être en vigueur qu'après avoir été contresignés par ce dernier, et délivrés à l'assuré lors du paiement des primes, ce qui a été fait.

Les réclamants ont essayé de prouver leur réclamation d'après les certificats lors de la liquidation des opérations, et l'assesseur a découvert par la preuve, consistant en partie dans un cas d'une inscription dans une prétendue bible de famille contenant la note des naissances, qu'il avait été fait par l'assuré dans les deux cas de fausses représentations quant à l'âge, rejeté les réclamations, et comme les contrats avaient été passés avec une société de bienfaisance avant la sanction du 55 Vict., ch. 39 (O.), l'acte concernant les corporations d'assurance de 1892, les réclamants n'avaient pas droit au bénéfice de l'article 34 de cet acte, d'après lequel de fausses représentations quant à l'âge quand elles sont faites de bonne foi n'annulent point le contrat, et d'après *Cerri vs Ancient Order of Foresters* (1898), 25 A. R. 22, la fausse représentation étant essentielle elle était fatale aux contrats :—

JUGÉ, en appel, qu'il y avait une novation et un nouveau contrat entre l'association américaine et l'assuré, contrat qui avait été passé après la mise en vigueur de l'acte cité plus haut, car l'association faisait valablement des opérations au Canada par permis en vertu de l'article 39 des S. R. C., ch. 124 ; que le contrat ayant été parfait au Canada était soumis aux conditions statutaires imposées pour le bénéfice du public, et que les réclamants avaient droit au bénéfice des articles 33 et 34 du 55e Vict., ch. 39 (O.)

(12 mai 1899.—Cour de division *re* Association de bienfaisance sur la vie Massachusetts, 30 Rapports d'Ontario, p. 716.

(l) Une société de bienfaisance constituée en corporation en vertu des S. R. O. 1877, ch. 167, a annexé à la déclaration qu'elle a produite en vertu de l'article 2 (5) un livre imprimé censé contenir un exemplaire de la constitution et des règlements qui régissaient la société :—

JUGÉ, que la constitution et les règlements ainsi annexés à la déclaration devenaient en vertu de l'article 2 (1), (S. R. O., ch. 211, art. 3 (1), partie de la loi organique de la société, et les changements effectués aux règlements en conformité des dispositions de cette constitution étaient valides et obligatoires.

JUGÉ, aussi, que le simple fait pour une personne d'être membre d'une société ainsi constituée, ou d'appartenir à sa division de bénéfices, ne crée point le contrat implicite qu'il paiera les redevances et répartitions qui deviendront dues par la suite suivant les règles et règlements de la société ; et qu'à défaut de ce contrat de sa part il n'y a aucune obligation de payer, obligation dont la violation le rend passible d'une poursuite.

Aucun contrat de cette nature n'est impliqué dans un arrangement fait par un candidat pour obtenir un certificat bénéficiaire, arrangement contenu dans sa demande et à l'effet que l'observance de sa perte de toutes les lois, règlements et prescriptions qui ont été adoptés ou pourront l'être par la suite par l'ordre, était la condition expresse d'après laquelle il avait droit de participer au fonds du bénéfice.

Des changements dans la constitution et les règlements de la société peuvent imposer aux membres des obligations qui n'existaient point lorsqu'ils sont devenus membres de cette société.

Le ch. 203, art. 164 des S. R. O., ne crée point une obligation personnelle de payer des répartitions quand il n'en existe pas à part de cela.

DOC. DE LA SESSION No. 4

JUGÉ, aussi, qu'un membre suspendu n'en est pas moins un membre de la société ; et quand il y a de sa part obligation personnelle de payer les redevances ou répartitions, cette obligation subsiste notwithstanding la suspension, non seulement quant aux redevances et répartitions payables à cette époque, mais aussi quant à celles qui deviennent payables dans le cours de la suspension et auparavant, par l'opération des règlements, s'il y manque il cesse d'être membre.

JUGÉ, aussi, que toutes les conditions prescrites par la constitution pour se retirer d'une société doivent être rigoureusement observées.

L'avis d'une répartition donné aux membres n'est pas suffisamment prouvé par le fait que le journal officiel de la société a été distribué par une agence de distribution, sans la preuve que cette dernière l'a remis aux membres de la société individuellement.

Certaines clauses dans la constitution de la société interprétées.

(20 juillet 1899.—Le juge en chef Meredith *re* l'Acte d'assurance d'Ontario et la Légion Suprême des Chevaliers Choisis du Canada, 31 Rapports d'Ontario, p. 154.

(m) Un certificat d'assurance sur la vie délivré à un membre d'une société de bienfaisance portait à sa face qu'il était soumis aux dispositions des règlements et règles de la société. Un des règlements permettait au paiement des deniers d'assurance à toute personne nommée à cet effet à l'endos du certificat, mais ce bénéficiaire pouvait être révoqué. Le membre ordonna par l'inscription à l'endos du certificat de payer tous les deniers acquis en vertu de ce certificat à sa femme lorsqu'il mourrait ; mais subséquemment par son testament il ordonna qu'il ne lui en fut payé qu'une partie et le reste devait être payé à ses demi frères et sœurs :—

Jugé, que l'assurance était soumise aux dispositions de l'Acte d'assurance d'Ontario, S. R. O., ch. 203 ; et les règles et règlements de la société de bienfaisance qui n'étaient pas conformes à ses dispositions devaient être considérés comme modifiés et régi par cet acte. Le statut pouvait effectivement que si l'inscription à l'endos est en faveur de la femme du sociétaire, ce dernier ne peut révoquer cette inscription, et le règlement à cet égard est modifié et régi par le statut.

Mingaud vs Packer (1891-92), 21 R. O. 267 ; 19 R. A., 290, appliqué et suivi.

(4 janvier 1900.—Cour de division *re* Harrison, 31 Rapports d'Ontario, p. 314.

3. ASSURANCE CONTRE L'INCENDIE, FAUSSE REPRÉSENTATION, CONDITION PRÉCÉDENTE, DÉSISTEMENT, MACHINES ET GARNITURES, DROITS DES PREMIERS ET DEUXIÈMES CRÉANCIERS HYPOTHÉCAIRES.

(n) Une condition au verso d'une police d'assurance contre l'incendie permettait à ce que si la demande d'assurance était mentionnée dans la police, cette demande serait considérée faire partie du contrat et une garantie donnée par l'assuré, et que toute fausse représentation faite par l'assuré quant à la condition, situation et occupation de la propriété, ou toute omission de faire connaître un fait important quant au risque, rendrait la police nulle. Dans la demande de la police l'assuré alléguait qu'il était le seul propriétaire de la propriété à assurer et du terrain sur lequel elle était située, tandis qu'à sa connaissance, de même qu'à la connaissance de l'agent qui a obtenu la demande, cette propriété était située sur le chemin public.

Jugé, infirmant le jugement de la cour Suprême du Nouveau-Brunswick que la demande étant plus d'une fois mentionnée dans la police elle faisait partie du contrat d'assurance, et que la fausse représentation quant à la propriété du terrain rendait la police nulle d'après la condition en question plus haut.

(30 mai 1899.—Norwich Union contre l'incendie *vs* L. Bell, 29 Rapports de la Cour Suprême du Canada, p. 470.

(o) Certaines conditions d'une police d'assurance contre l'incendie exigeaient des preuves, etc., dans les quatorze jours suivant la perte et pourvoyaient à ce qu'aucune réclamation ne fut payable avant un temps spécifié lorsque la perte aurait été établie et prouvé conformément à cette condition. Il y avait deux clauses subséquentes pourvoyant respectivement à ce que, *jusqu'à ce que* ces preuves eussent été produites, l'assureur n'aurait aucuns deniers à payer, et à ce que l'assuré perdrait tous ses droits si la réclamation n'était pas à tous égards vérifiée en la manière mentionnée plus haut dans l'espace de trois mois après l'incendie.

Jugé, (infirmant le jugement de la Cour Suprême de la Nouvelle-Ecosse, noté à la page xxxiv du rapport du surintendant des assurances publié en 1899) que la condition quant à la production des preuves dans les quatorze jours était une condition préalable à la responsabilité de l'assureur ; que la force du terme "jusqu'à ce que" dans la clause subséquente ne pouvait donner à l'omission de produire ces preuves dans le temps spécifié l'effet de remettre le recouvrement jusqu'après leur production, et que la clause concernant la confiscation après les trois mois ne s'appliquait point aux conditions spécialement prescrites et qui devaient être remplies dans une période moindre.

Ni l'agent local qui sollicite les risques, ni la personne envoyée pour s'enquérir de la perte en vertu d'une police d'assurance contre l'incendie et la régler n'ont l'autorisation de mettre de côté l'exécution des conditions préalables à la responsabilité de l'assureur ou de prolonger l'époque ainsi limitée pour leur accomplissement, et comme la police en question l'exigeait spécialement, il ne pouvait y avoir aucun désistement de ces conditions, sauf par une inscription au verso de la police et signée suivant ce spécifié à la police.

(5 juin 1899.—Compagnie d'assurance Commercial Union *vs* Margeson, 29 Rapports de la Cour Suprême du Canada, p. 601.)

(p) Une condition dans une police d'assurance contre l'incendie permettait à ce que l'assuré remit dans les quinze jours après l'incendie un état aussi détaillé que possible, par écrit, de la perte.

Jugé, suivant la décision dans la cause de la Corporation d'assurance de la responsabilité des Patrons vs Taylor (29 R. C. S. Can. 104), que l'accomplissement de cette disposition était une condition préalable à une action en vertu de la police.

Jugé, aussi, qu'une personne n'étant point un officier de la compagnie d'assurance nommé pour s'enquérir de la perte et en faire rapport à la compagnie, n'était pas un agent autorisé à mettre de côté l'exécution de cette condition, et que s'il avait cette autorisation il ne pouvait après l'expiration des quinze jours prolonger le temps à moins d'en avoir l'autorisation expresse de son mandant.

Jugé, de plus, que l'exécution de la condition ne pouvait dans aucun cas être mise de côté, à moins que le désistement de cette condition ne fut clairement exprimé par écrit et signé par le gérant de la compagnie à Montréal, ainsi que l'exigeait une autre condition de la police.

(5 juin 1899.—Compagnie d'assurance Atlas vs Brownell, 29 Rapports de la Cour Suprême du Canada, p. 537).

Ce jugement infirme le jugement de la Cour Suprême de la Nouvelle-Ecosse noté à la page xxxiii du rapport du surintendant pour l'année 1898.

(g) Le propriétaire d'un moulin l'a hypothéqué, ainsi que toutes les machines, qui ont été déclarées être des garnitures. Subséquentement le débiteur donna une deuxième hypothèque sur la même propriété. Les deux hypothèques ont été faites d'après l'acte concernant les formules abrégées, et contenaient des stipulations d'assurer la propriété, mais les deniers d'assurance en vertu des polices effectuées sur la propriété et les machines étaient payables au premier créancier hypothécaire. Le débiteur, par la suite, du consentement du deuxième créancier hypothécaire, mais sans avoir obtenu celui du premier créancier hypothécaire, fit avec les demandeurs un contrat par lequel ces derniers placèrent dans le moulin de nouvelles machines, se servant, ainsi que le contrat y pourvoyait, des anciennes machines qui étaient nécessaires pour compléter l'équipement, et enlevant les vieilles dont on n'avait pas besoin, le débiteur convenant avec les demandeurs de faire assurer les machines et de leur en transporter l'assurance. Le moulin et les machines ayant été détruits par l'incendie et les montants d'assurances réglés, le deuxième créancier hypothécaire acquitta la réclamation du premier créancier hypothécaire et se fit transporter par lui son hypothèque ainsi que ses intérêts dans les polices :

Jugé, que les demandeurs, à raison de l'amélioration aux machines, lesquelles étaient censées être d'une bonne valeur avant la reconstruction, ne pouvaient prétendre qu'ils avaient droit aux deniers d'assurances sur ces machines au détriment du premier créancier hypothécaire; mais qu'ils avaient droit à l'encontre du deuxième créancier hypothécaire, et, en conséquence, la réclamation du cessionnaire de la première hypothèque étant payée, les demandeurs avaient droit d'être subrogés, à l'encontre de la deuxième hypothèque, aux droits du créancier hypothécaire de recevoir les deniers d'assurance jusqu'au montant de la valeur susceptible d'assurance des machines placées par eux. Hobson vs Gorringe (1897), ch. 192, est signalé relativement à son effet sur les décisions relatives aux garnitures dans cette province d'Ontario.

(14 juillet 1899.—Le juge en chef Meredith, Goldie vs le Banque d'Hamilton, 31 Rapports d'Ontario, p. 142.)

(r) Dans une police d'assurance contre l'incendie les conditions pourvoient à ce que si la propriété assurée devenait sans locataire ou vacante, et demeurait ainsi pendant plus de dix jours sans en avertir la compagnie, etc., la police serait nulle, "il a été jugé que c'était une condition raisonnable, et le terme "sans locataire" y est synonyme de "inoccupée".

En conséquence lorsque l'occupant d'une maison l'abandonne plusieurs semaines mais en y laissant meubles et vêtements, bien qu'une personne s'y rende pour nourrir les cochons et poulets et arroser les fleurs, et qu'à deux reprises le mari de l'assurée ait couché à la maison, il a été jugé que la maison se trouvait sans locataire et vacante au sens de la condition.

(28 décembre 1899 Boyd, C., Spahr vs la Compagnie d'assurance North Waterloo, 31 Rapports d'Ontario, p. 525.)

(s) Le fait qu'une maison est inoccupée n'est pas *per se* "un changement essentiel au risque", aux termes de la condition stutaire 3 dans une police contre l'incendie sur mobilier s'y trouvant.

(28 décembre 1899.—Boyd, C., Boardman vs la Compagnie d'assurance North Waterloo, 31 Rapports d'Ontario, p. 525.)

(t) Le jugement de sir John Boyd dans la cause de Morrow vs la Compagnie d'assurance Lancashire, noté à la page xxxii du rapport du surintendant publié en 1899, a été affirmé par la Cour d'Appel, voir 26 Rapports des appels d'Ontario, p. 173.

4. ASSURANCE CONTRE LES ACCIDENTS, AUTORISATION DE L'AGENT DE CHANGER LA POLICE.

(u) Un agent local d'une compagnie d'assurance anglaise, sans l'autorisation de personne mais à la demande de l'assuré et après avoir écrit à l'agent en chef de la compagnie dans Ontario au sujet d'autres changements refusés à la connaissance de l'assuré, changea une police de responsabilité des patrons à lui envoyée pour la remettre à l'assuré, de façon à y inclure l'ouvrier travaillant à une autre place que celles désignées dans la police, puis remit la police à l'assuré, lequel lui paya la prime. La prime fut ensuite envoyée à l'agent en chef d'Ontario, avec avis du changement fait dans la police.

DOC. DE LA SESSION No. 4

Le pouvoir de faire quelque changement dans la police n'appartenait pas aux agents locaux non plus qu'à l'agent en chef d'Ontario, mais au gérant et procureur pour le Canada seulement, et ce dernier n'a pas reçu d'avis du changement :—

Jugé, que la compagnie ne pouvait être tenue responsable d'avoir autorisé le changement et qu'elle n'était pas obligée par le contrat ainsi changé.

(9 mai 1900.—M. le juge Rose, *Pigott vs la Corporation d'assurance de la responsabilité des Patrons*, 31 Rapports d'Ontario, p. 666.)

5. ASSURANCE MARITIME, PERTE TOTALE, ASSURANCE CONTRE L'INCENDIE DURANT LA NAVIGATION.

(v) Appel du jugement de la Cour Suprême de la Nouvelle-Ecosse *en banc*, affirmant le jugement du tribunal ayant décidé en faveur du demandeur dans une cause rapportée à la page 32 du rapport du surintendant des assurances pour l'année 1897.

Après avoir entendu les avocats des deux parties la cour réserva son jugement, et le lendemain permit l'appel avec frais dans la Cour Suprême du Canada et la Cour Suprême de la Nouvelle-Ecosse, et ordonna qu'il fut accordé un nouveau procès moyennant le paiement par les appelants des frais du premier procès dans les 30 jours après la taxation, autrement que l'appel serait renvoyé avec frais.

(21 novembre 1898.—Compagnie d'assurance de l'Amérique du Nord *vs* McLeod, 29 Rapports de la Cour Suprême du Canada, p. 449.)

(w) Dans un voyage de Halifax à la Havane le steamer du demandeur portant une cargaison de poisson et de pommes de terre s'est trouvé désemparé, son arbre de couche s'étant brisé, et il a été remorqué à Hamilton, Bermudes. Là, il a été impossible de réparer le navire à temps pour lui permettre de transporter la cargaison, et à la demande des expéditeurs la cargaison leur fut renvoyée à Halifax. Le navire fut vendu et remorqué à Philadelphie, où il a été réparé, et le demandeur poursuivit la compagnie défenderesse afin de recouvrer la somme de l'assurance sur le fret. En réponse aux questions qui lui ont été soumises le jury a déclaré que le navire n'aurait pu être réparé aux Bermudes à temps pour transporter la cargaison à la Havane sans détérioration importante de la cargaison, ou sans la rendre de nulle valeur, et que l'arbre de couche avait été brisé par les périls de la mer :—

Jugé, renvoyant l'appel que le demandeur avait droit d'obtenir gain de cause, la cargaison étant de telle nature qu'il fallait la rendre sans délai à sa destination, et l'objet du voyage ayant été entièrement frustré par un péril contre lequel elle était assurée ; et que l'entreprise étant devenue d'aucun effet par un péril contre lequel on s'était assuré, il y avait par interprétation perte totale des frais de transport.

(18 mai 1899.—Cour Supérieure de la Nouvelle-Ecosse *en banc*, *Musgrave vs Compagnie d'assurance Manheim*, 36 Canada Law Journal, p. 506.)

(x) Une police délivrée en 1895 assurait contre le feu la coque du steamer *Baltic*, les machines, etc., comprises, pendant qu'il ferait le service des lacs de l'intérieur, rivières et canaux, au cours de la saison de navigation. Le steamer revint passer les mois d'hiver dans un "endroit sûr loin de tout bâtiment offrant un risque extra dangereux." Le *Baltic* a été désarmé en 1893 et n'a plus jamais été envoyé sur mer par la suite. En 1896 il a été détruit par le feu :

Jugé, infirmant le jugement de la Cour d'Appel d'Ontario, 25 R. appels d'Ontario, 393 (noté à la page xxxv du rapport du surintendant publié en 1899), que la police n'a jamais eu force ; que le steamer n'était assuré que pendant qu'il était employé sur les eaux de l'intérieur au cours de la saison de la navigation ou qu'il était mis en sûreté pendant les mois d'hiver.

Jugé, aussi, que la stipulation mentionnée ci-dessus n'était pas une condition mais plutôt une description de l'objet de l'assurance et ne tombait point sous l'effet de l'article 115 de l'Acte d'assurance d'Ontario se rapportant aux changements des conditions statutaires.

(5 juin 1899.—La Société d'Assurance London *vs* La Compagnie de Transit Great Northern, 29 Rapports de la Cour Suprême du Canada, p. 577.)

LÉGISLATION.

I. LÉGISLATION FÉDÉRALE.

Les actes suivants se rapportant aux compagnies d'assurance ont été passés par le parlement du Canada au cours de la session de 1900, 63 et 64 Victoria :

(1) Acte constituant en corporation la Compagnie d'assurance sur la vie la Couronne. Cet acte contient les dispositions ordinaires de la charte d'une compagnie d'assurance sur la vie. Le siège social doit être dans la cité de Toronto.

(2) Acte constituant en corporation la Compagnie d'assurance maritime La Royale. Cet acte autorise la compagnie à entreprendre des opérations d'assurance maritime, et aussi en observant les dispositions de l'Acte des assurances, les opérations d'assurance contre les risques de la navigation intérieure. Le siège social de la compagnie doit être dans la cité de Montréal.

(3) Acte concernant la Compagnie d'assurance mutuelle d'Ontario sur la vie, et à l'effet de changer son nom en celui de Compagnie d'assurance mutuelle du Canada sur la vie. Cet acte change aussi la date de l'assemblée annuelle de la compagnie.

63 VICTORIA, A. 1900

(4) Acte constituant en corporation la Compagnie d'assurance contre les accidents et de garantie du Canada. Le siège social de la compagnie doit être dans la cité de Montréal.

2. LÉGISLATION D'ONTARIO.

Statuts de 1900, chapitre 6.

Acte concernant le revenu supplémentaire de la province d'Ontario.

(Sanctionné le 30 avril 1900.)

Sa Majesté, de l'avis et du consentement de l'Assemblée législative de la province d'Ontario, décrète ce qui suit :—

1. L'Acte à l'effet d'ajouter au revenu de la Couronne dans la province d'Ontario, passé à la deuxième session tenue pendant la 62e année du règne de Sa Majesté, peut être connu et cité comme l'Acte du revenu supplémentaire, 1899, et le présent acte peut être connu et cité comme l'Acte du revenu supplémentaire, 1900.

2. (1) Le paragraphe numéro 6 de l'article 1 de l'Acte du revenu supplémentaire, 1899, est modifié en retranchant les mots "année 1898" dans la 11e ligne et en y insérant à la place les mots "année précédente."

3. La clause (b) du paragraphe 2 de l'article 2 du dit acte est par le présent révoquée et la clause suivante lui est substituée :—

(b) "Quand une compagnie d'assurance sur la vie, dont le siège social se trouve situé ailleurs que dans la province d'Ontario, aura un revenu annuel de moins de vingt mille dollars provenant des primes pour polices sur les vies des personnes habitant la province; et quand cette compagnie prêtera de l'argent sur la garantie de terres situées dans la province, cette compagnie paiera une taxe de un pour cent calculée d'après les primes brutes reçues par elle de ces polices au cours de l'année précédente, et de un quart de un pour cent sur le revenu brut annuel reçu durant la même année des prêts sur polices et sur terres ou garanties sur terrains dans la dite province."

7. Le dit acte est de plus modifié en y ajoutant l'article suivant :—

30. Si quelque doute ou quelque différend s'élève relativement à l'obligation par toute compagnie de payer une taxe ou quelque partie d'une taxe exigée en vertu du présent acte, ou lorsque par suite de circonstances spéciales il sera jugé non équitable d'exiger le paiement du montant entier de la taxe imposée en vertu de cet acte, le trésorier pourra régler l'affaire en acceptant le montant qu'il croira convenable, et si la taxe réclamée a été payé sous protêt il pourra la rembourser ou en rembourser une partie à la compagnie qui fera ce paiement.

8. L'article 14 du dit acte est révoqué et le suivant lui est substitué :—

14. Cette taxe devra être payée le premier jour d'octobre de toute et chaque année.

9. L'article 15 du dit acte est modifié en y ajoutant le paragraphe suivant :—

(4) Dans le cas de compagnies extra provinciales n'ayant dans la province d'Ontario aucun officier sauf un agent-chef, l'état et les renseignements exigés par cet article pourront être préparés et fournis après avoir été attestés par serment par cet agent-chef seul.

10. Le paragraphe 1 de l'article 15 du dit acte est modifié en retranchant tous les mots des premières deux lignes et en y insérant à la place les mots "le ou après le 1er jour de juin de chaque année"; et en ajoutant à la fin du paragraphe les mots "et dans le cas des compagnies de toute catégorie le dit état devra contenir tous autres détails suivant que pourra l'exiger au besoin le lieutenant-gouverneur en conseil".

11. Le paragraphe 3 de l'article 18 du dit acte est modifié en insérant après le mot "compagnie" dans la première ligne les mots "ou dans le cas d'une compagnie extra-provinciale l'agent-chef de cette compagnie dans Ontario en vertu de l'Acte des assurances d'Ontario."

12. Les taxes imposées par le présent acte seront censées être acquises et constituer une dette due à la Couronne, le, depuis et après le premier jour de janvier de l'année durant laquelle ces taxes doivent être payées.

13. Le présent acte formera partie de l'Acte pour ajouter au revenu de la Couronne dans la province d'Ontario, et sauf quant aux articles 8 et 10 il sera interprété comme s'appliquant aux taxes qui sont devenues dues et devaient être payées en l'année 1899, de même qu'à toutes les taxes qui doivent être payées à l'avenir en vertu du dit acte.

Statuts de 1900, chapitre 17.

Acte à l'effet de modifier la loi statutaire.

(Sanctionné le 30 avril 1900.)

Sa Majesté, de l'avis et du consentement de l'Assemblée législative de la province d'Ontario décrète ce qui suit :—

27. L'article 149 de l'Acte d'Assurance d'Ontario est modifié en y ajoutant le paragraphe suivant :—

"(6.) Cet article ne s'appliquera pas seulement à quelque demande future d'assurance ou contrat d'assurance, mais également à quelque demande reçue ou à quelque contrat passé jusqu'à présent."

DOC. DE LA SESSION No. 4

28. Le paragraphe 6 de l'article 159 de l'Acte d'Assurance d'Ontario est modifié en retranchant les mots "comme si le présent acte n'avait pas été passé" dans les sixième et septième lignes du paragraphe, et en y substituant les mots "comme dans le cas d'un bénéficiaire n'appartenant point à la classe privilégiée". Pourvu que rien de contenu dans le présent article n'affecte aucune action maintenant pendante.

3.—Législation de Québec.

Statuts de 1900, chapitre 13.

Acte à l'effet de modifier la loi concernant les taxes sur les corporations et les compagnies commerciales.

(Sanctionné le 23 mars 1900.)

Sa Majesté par et de l'avis et du consentement de la législature de Québec, décrète ce qui suit :—

1. L'article 1144 des Statuts Refondus, tel qu'édicte par la loi 59 Victoria, chapitre 15, article 1, est modifié en remplaçant le quatrième alinéa par les suivants :

"L'expression 'compagnie d'assurance' comprend les compagnies d'assurance sur la vie contre l'incendie, contre les risques de navigation sur mer ou sur les eaux intérieures ; contre les accidents et les maladies, sur la santé, sur les bestiaux, les glaces et les chaudières ; contre le vol avec affraction ; les compagnies d'assurance d'identité, de garantie et de responsabilité des patrons, et tout autre genre de compagnies ou associations d'assurance émettant des polices en leur propre nom ou par l'entremise d'un agent ou courtier, d'après le système de cotisation ou autre, mais ne comprend pas les compagnies d'assurance mutuelle reconnues par, ou établies en vertu des dix-septième et dix-huitième sections du chapitre troisième du titre onzième des Statuts Refondus—

"Le mot 'prime' comprend toute somme payable pour assurance, et comprend la première prime payable sur une police d'assurance, ainsi que les primes annuelles et autres payables subséquemment, pour renouvellement ou autrement ; et les mots 'primes brutes' signifient telles primes, déduction faite des primes remises et des cancellations."

2. L'article 1145 des Statuts Révisés, tel qu'édicte par la loi 59 Victoria, chapitre 15, section 1, est amendé en remplaçant la troisième division concernant les compagnies d'assurance par la suivante :—

III.—COMPAGNIES D'ASSURANCE.

A l'exception des compagnies d'assurance mutuelle exemptées en vertu de l'article 1144 et des compagnies d'assurance maritime, il sera imposé sur chaque compagnie d'assurance sur la vie qui fait des opérations dans cette province, une taxe de un pour cent, et sur chaque autre compagnie d'assurance, de deux tiers de un pour cent, calculés, dans les deux cas, sur le montant brut des primes qui seront reçues ou deviendront dues pour assurance effectuée ou renouvelée par cette compagnie dans la province, durant l'année de calendrier précédente, pourvu que cette taxe ne soit dans aucun cas de moins de deux cent cinquante dollars. Dans le cas des compagnies d'assurance mutuelle contre l'incendie qui reçoivent des primes en numéraire, la taxe sera calculée sur les primes brutes reçues en numéraire pour l'assurance entreprise d'après le plan au comptant dans la province par la compagnie, durant l'année de calendrier précédente, que ce soit sur les nouvelles polices délivrées ou sur les renouvellements.

Les compagnies d'assurance recevant ainsi des primes sur polices délivrées en faveur de quelque personne domiciliée dans cette province, ou concernant quelque propriété dans cette province, paieront cette taxe sur le montant entier de ces primes, que ce soit pour assurance primitive ou pour réassurance. Dans le cas de réassurance, cependant, la compagnie principale sera exempte de la taxe imposée par le présent acte sur la partie de la prime payée à la compagnie entreprenant la réassurance si cette dernière fait des opérations dans cette province, et si cette compagnie entreprenant la réassurance n'y fait point d'opérations, la compagnie principale sera responsable de la taxe sur le plein montant des primes.

Lorsque l'assurance est effectuée par l'entremise d'un agent ou d'un courtier avec quelque compagnie non imposable en vertu du présent acte, cet agent ou ce courtier sera obligé de payer la même taxe et encourra les mêmes pénalités que si l'assurance effectuée par lui l'avait été par une compagnie faisant des opérations dans la province.

Dans le cas d'assurance maritime il sera imposé sur chaque personne, société ou compagnie entreprenant des assurances maritimes à titre de principal, agent ou courtier, une taxe de deux cent cinquante dollars sur ces opérations.

Il sera imposé une taxe de trois pour cent sur la prime brute d'une assurance contre l'incendie effectuée sur propriété dans la province de Québec avec des compagnies n'y ayant point de représentants ou d'agents et ne payant aucune taxe en vertu des autres dispositions du présent acte.

Les deniers perçus en vertu du présent article formeront partie du fonds du revenu consolidé de la province.

3. L'article 1148 des Statuts Refondus, tel qu'édicte par la loi 59 Victoria, chapitre 15, section 1, est amendé par la loi 61 Victoria, chapitre 15, section 1, est remplacé comme suit :

"1148. Le ou avant le premier mai de chaque année, toute corporation ou compagnie commerciale faisant affaire dans la province, en son nom ou par un agent, doit, sans attendre d'avis ou de demande à cet effet de la part du gouvernement, transmettre en double au trésorier de la province un état détaillé dans lequel sont indiqués en autant que requis, en vue de la perception de ces taxes, par la partie de l'article 1145 consacré à chaque classe de corporation et compagnie commerciale, le

nom de la corporation ou de la compagnie, sa nature, le chiffre de son capital versé, le nombre et la situation de tous et chacun de ses bureaux, places d'affaires, agences, stations, usines et ateliers, et, dans le cas de compagnies de chemins de fer et de tramway, le nombre de milles exploités dans la province, et dans le cas de compagnies faisant affaire dans la province en louant à une compagnie de chemin de fer des chars-dortoirs, des chars-restaurants, des chars-salons ou des chars-buffets circulant sur la voie ou la ligne d'une compagnie de chemin de fer, ou sont employés par elle, dans cette province, les pièces justificatives, concernant le nombre de ces chars et le montant du capital placé sur ces chars par ces compagnies, que peut exiger le trésorier de la province.

Cet état détaillé doit être attesté sous serment par le président ou le vice-président, et par le gérant ayant une connaissance personnelle des affaires de la compagnie, et, dans le cas de compagnies constituées en corporation ailleurs que dans la province, par le gérant ou l'agent principal de la compagnie dans la province et par le comptable ou le secrétaire de la compagnie, ou par toutes autres personnes attachées à la compagnie comme peut l'exiger le trésorier de la province; et cet état doit être fait selon la forme que prescrit le trésorier de la province.

Chaque compagnie d'assurance doit tenir un livre spécial ou registre de la forme prescrite par le trésorier de la province, dans lequel devront être enregistrés correctement les primes gagnées par la compagnie résultant ou provenant des affaires faites par la compagnie en toute ou en partie dans la province; et, à défaut de ce faire et aussi à défaut de se conformer à l'article 1145, la compagnie est tenue de payer la taxe sur le revenu brut total de la compagnie, tel qu'établi par le rapport du surintendant des assurances de la Puissance du Canada ou par l'inspecteur d'assurance de la province, selon le cas.

Ce registre doit être, en tout temps, ouvert à l'examen du contrôleur du revenu de la province.

Toute personne agissant comme courtier pour une ou des compagnies d'assurance qui ne font pas d'affaires d'assurance dans la province, et qui n'y ont pas de bureaux ou de places d'affaires, doit fournir le même état et les mêmes renseignements et tenir le même genre de registre et faire des entrées semblables, comme si elle agissait pour des compagnies faisant affaires dans la province.

Chaque année aussi, le ou avant le premier mai, toute personne ou société faisant des affaires sous un nom corporatif, sans être constituée en corporation, doit prévenir du fait le trésorier de la province, sans attendre d'avis ou de demande de la part du gouvernement et de manière à satisfaire le gouvernement que cette personne ou société n'est pas sujette au paiement des taxes imposées par cette section.

Si le trésorier de la province, afin de pouvoir juger de l'exactitude d'un état qui lui est remis désire obtenir d'autres renseignements, il peut au moyen d'une lettre recommandée adressée au président, au gérant, au secrétaire ou à l'agent de la compagnie, exiger qu'un état supplémentaire attesté sous serment lui soit envoyé dans les trente jours suivants, sous peine d'une amende de cinq cents piastres.

4. L'article 1149 des Statuts Révisés, tel qu'édicte par la loi 59 Victoria, chapitre 15, section 1, est amendé en remplaçant les mots: "Compagnies d'assurance maritime décrites dans l'article précédent", dans les quatrième et cinquième lignes, par les mots: "Compagnies d'assurance ne faisant pas d'affaires d'assurance dans la province."

5. La présente loi entrera en vigueur le jour de sa sanction.

Statuts de 1900, chapitre 35.

Loi amendant la loi concernant l'inspection des compagnies d'assurances.

(Sanctionnée le 23 mars 1900.)

Sa Majesté, par et de l'avis et du consentement de la législature de Québec, décrète ce qui suit :

1. L'article 5382 des Statuts Révisés est remplacé par les articles suivants :—

"5382. Une fois tous les cinq ans, ou plus souvent, à la discrétion du trésorier de la province, l'inspecteur évaluera lui-même ou fera évaluer sous sa surveillance toutes les polices des compagnies, et la première inspection sera faite après le 1er janvier 1901; et cette évaluation sera, quant aux polices délivrées le ou après le premier jour de janvier mil neuf cent un et aux additions de bonis ou de profits acquis ou déclarés à leur égard, basée sur les tables de mortalité de l'Institut des Actuairens de la Grande-Bretagne, et sur un taux d'intérêt de trois et demi pour cent par an."

Le mot "police" comprend les contrats d'annuités.

"5382 a. S'il paraît à l'inspecteur que les obligations d'une compagnie, y compris les polices échues et la réserve entière ou la valeur de réassurance pour des polices en cours estimées ou calculées sur la base mentionnée dans l'article précédent, excèdent son actif ou que son actif est insuffisant pour justifier la continuation de ses affaires, ou qu'il peut y avoir danger pour le public de contracter des assurances avec elle, il en fera rapport au trésorier de la province."

2. Les articles suivants sont ajoutés après l'article 5494 des Statuts Révisés :

5394 a. En calculant ou estimant la réserve nécessaire pour satisfaire à ses obligations envers ses assurés, chaque compagnie pourra, quant aux polices délivrées le ou après le premier jour de janvier 1900, et aux additions de bonis ou de profits acquis ou déclarés à leur égard, se servir de toutes tables de mortalité régulatrices dont elle aura déjà fait usage pour dresser ses propres tables, et de toute taxe d'intérêt n'excédant pas trois et demi pour cent par an; mais, s'il paraît à l'inspecteur que cette réserve tombe au-dessous de celle calculée sur la base prescrite dans l'article 5382 des Statuts Révisés, il en fera rapport au trésorier de la province, qui pourra alors ordonner à l'inspecteur de calculer ou de faire calculer sous sa surveillance la réserve sur la base mentionnée dans cet article; et si le montant établi de la sorte diffère notablement du chiffre présenté par la compagnie, il pourra

DOC. DE LA SESSION No. 4

être substitué dans l'état annuel de l'actif et du passif, et, en pareil cas, la compagnie fournira à l'inspecteur, à demande, tous les détails de chacune de ses polices qui seront nécessaires au calcul, et paiera à l'inspecteur un droit de trois centins pour chaque police ou addition de boni ainsi calculée, lequel droit sera remis au trésorier de la province.

“5394 b. Cette loi ne s'appliquera pas aux affaires transigées avant le premier janvier 1901.”

Statuts de 1900, chapitre 44.

Loi autorisant les compagnies de garantie à se porter caution en justice.

(Sanctionnée le 23 mars 1900.)

Sa Majesté, par et de l'avis et du consentement de la législature de Québec, décrète ce qui suit :—

1. Chaque fois qu'une personne est tenue par la loi, un jugement ou une ordonnance, de faire un dépôt destiné à payer des dépens ou de donner un cautionnement en justice, elle peut, au lieu de la consignation ou de la ou des cautions exigées, fournir un cautionnement consenti par une compagnie de cautionnement ou de garantie qui est constituée en corporation, qui a un bureau dans la province, et qui est spécialement autorisée par le lieutenant-gouverneur en conseil à se porter caution en justice.

2. La caution peut être contestée :—

(a) Si la compagnie ne rencontre pas les conditions énoncées par la section 1, ou si les formalités prescrites par les sections 9 et 10 de cette loi n'ont pas été remplies ;

(b) Si elle n'est pas suffisante ;

3. La solvabilité de la compagnie s'estime en égard à ses biens en Canada ;

4. La compagnie peut signer l'acte de cautionnement par l'entremise d'un ou de plusieurs de ses officiers à ce autorisés par une résolution du bureau de direction, copie de laquelle est annexée au cautionnement ;

5. Le cautionnement entraîne contrainte par corps contre le président, le vice-président, le secrétaire ou le gérant de la compagnie, et, en outre, s'il s'agit d'une compagnie étrangère, contre l'agent dans la province ;

6. Sous tous autres rapports, les cautionnements en justice donnés par les compagnies de cautionnement ou de garantie, ainsi que la réception, sont assujettis aux règles ordinaires concernant les cautionnements en justice.

7. Il est loisible au lieutenant-gouverneur en conseil d'accorder l'autorisation mentionnée dans la section 1 de cette loi si la compagnie :

1. Dépose au bureau du secrétaire de la province une copie dûment certifiée de sa charte, de ses articles d'association ou d'un autre acte organique ;

2. Établit qu'elle est constituée en corporation dans la province avec pouvoir de se porter caution en justice, ou qu'elle a le pouvoir de souscrire les cautionnements et qu'elle a obtenu du Conseil du Trésor de la Puissance, une licence l'autorisant à se livrer aux opérations d'assurance de garantie au Canada ;

3. Dépose au bureau du secrétaire de la province, si son bureau principal est hors de la province, une procuration constituant un agent dans la province aux fins de recevoir les significations en toutes actions et procédures exercées contre elle, et déclarant où est établi son bureau dans la province ;

4. Établit à la satisfaction du lieutenant-gouverneur en conseil que la compagnie est solvable.

8. Le lieutenant-gouverneur en conseil peut, suivant les circonstances, avant d'accorder l'autorisation demandée, exiger que la compagnie dépose entre les mains du Trésorier de la province, telle somme d'argent qu'il juge nécessaire pour garantir l'exécution de ses engagements, laquelle peut être augmentée ou diminuée si le lieutenant-gouverneur en conseil, de temps à autre, le juge à propos.

9. Avis que l'autorisation a été accordée est publié dans la *Gazette Officielle de Québec*, et à compter de cette publication la compagnie peut se porter caution en justice sans être tenue de produire copie de cet avis dans la cause où elle donne le cautionnement.

10. Si une compagnie étrangère change son bureau ou son agent dans la province, elle doit transmettre au secrétaire de la province un avis de ce changement et une copie de la nouvelle procuration s'y rapportant, et avis en doit être donné dans la *Gazette Officielle de Québec*.

11. Il est loisible au lieutenant-gouverneur en conseil de révoquer sommairement, en tout temps, pour des raisons qu'il juge suffisantes, l'autorisation accordée en vertu de cette loi.

Avis de cette révocation doit être publié dans la *Gazette Officielle de Québec*, et, à compter de la publication de cet avis, la compagnie ne peut plus se porter caution en justice.

12. La présente loi entrera en vigueur le jour de sa sanction.

4. LÉGISLATION DU MANITOBA.

Statuts de 1899.

Acte à l'effet de modifier le chapitre 25 du 61^e Victoria, étant un "Acte concernant l'assurance sur la vie au bénéfice des femmes et des enfants".

(Sanctionné le 21 juillet 1899.)

Sa Majesté, par et de l'avis et du consentement de l'Assemblée législative de la province du Manitoba, décrète ce qui suit :—

1. L'article 12 du chapitre 88 des Statuts Révisés du Manitoba, tel que prescrit par l'article 1 du chapitre 25 du 61^e Victoria, est par le présent révoqué et le suivant lui est substitué :—

12. Dans le cas d'une police d'assurance effectuée jusqu'ici ou qui le sera par la suite par un homme ou une femme, comportant qu'elle doit être au bénéfice, ou d'une police qui a été attribuée jusqu'ici ou le sera par la suite en vertu du présent acte au bénéfice de sa femme ou de son mari, ou de sa femme et des enfants, ou de son mari et des enfants, ou de son père ou de sa mère, ses sœurs et frères, ou d'aucun ou de plusieurs d'entre eux, ou d'aucune autre personne ou personnes quelconques, l'assuré pourra par un acte écrit annexé ou inscrit au verso de la police, ou l'identifiant au moyen de son numéro ou autrement, révoquer absolument le bénéfice ou déclaration ou attribution accordé ou faite précédemment et répartir les deniers d'assurance, ou par un acte semblable fait, au besoin répartir de nouveau ces deniers d'assurance, ou changer ou révoquer les bénéficiaires, ou ajouter ou substituer de nouveaux bénéficiaires, ou s'appliquer à lui-même ou à sa succession les deniers d'assurance en totalité ou en partie, pourvu que l'assuré ne change point ou ne révoque point ou ne divertisse point le bénéfice de toute personne étant bénéficiaire pour valeur reçue.

2. Le présent acte sera considéré avoir un effet rétroactif ; et il est par le présent déclaré qu'il s'appliquera et sera censé d'être toujours appliqué aux polices d'assurances effectuées jusqu'ici et qui le seront par la suite, et que ces polices aient été effectuées avant ou après le mariage.

3. Le présent acte deviendra en vigueur le jour de sa sanction.

5, LÉGISLATION DE LA NOUVELLE-ÉCOSSE.

Statuts de 1899, chapitre 30.

Acte des polices d'assurance contre l'incendie.

(Passé le 30 mars, A. D. 1899.)

Qu'il soit décrété par le gouverneur, le conseil et l'Assemblée comme suit :—

1. Le présent acte pourra être cité comme "l'Acte des polices d'assurances contre l'incendie."

2. Les conditions mentionnées dans cet article seront réputées, à l'encontre des assureurs, former partie de chaque contrat d'assurance contre le feu, qu'il soit scellé, par écrit ou oral, passé ou renouvelé, ou autrement en vigueur dans la Nouvelle-Ecosse, à l'égard de tous effets s'y trouvant ou en transit de cette province ou à cette province, et seront imprimées sur chaque police sous l'en-tête Conditions Statutaires ; et aucune stipulation à ce contraire ou pourvoyant à quelque changement, addition ou omission de ces conditions ne liera l'assuré, à moins qu'elle ne soit prouvée en la manière prescrite par les articles 4 et 5 du présent acte.

(1) Si une ou des personnes assurent ses ou leurs édifices ou effets, et qu'elles les fassent décrire autrement qu'ils ne le sont en réalité, au préjudice de l'assureur, ou qu'elles dénaturent ou omettent de communiquer tout fait qu'il est important de faire connaître à l'assureur, afin de lui permettre de juger du risque qu'il entend, cette assurance ne sera d'aucun effet pour la propriété à l'égard de laquelle des fausses représentations ou des omissions sont faites.

(2) Après qu'une demande d'assurance aura été faite il sera considéré que toute police expédiée à l'assuré est réputée conforme aux conditions de la demande, à moins que l'assureur n'indique par écrit les côtés par lesquels la police diffère de la demande.

(3) Tout changement important pour le risque et sous le contrôle ou à la connaissance de l'assuré rendra nulle la police quant à la partie affectée par le changement, à moins qu'avis en soit promptement donné par écrit à l'assureur ou à son agent local ; et l'assureur, lorsqu'il aura été ainsi averti, pourra remettre la prime pour la période non expirée et canceler la police, ou il pourra demander par écrit une prime additionnelle, que l'assuré, s'il désire continuer la police, versera immédiatement entre les mains de l'assureur ; et s'il néglige de faire ce versement immédiatement après en avoir reçu la demande, la police cessera d'être en vigueur.

3. (a) Nonobstant les stipulations entre l'assuré et l'assureur contenues au contrat, la question de l'importance de quelque représentation dans la demande d'assurance sera décidée par la cour ; pourvu cependant que cette question soit décidée par le juge ou les juges au procès, et non pas le jury.

4. Si la propriété assurée est cédée sans une permission écrite au verso de la police par un agent de l'assureur dûment autorisé à cette fin, la police deviendra nulle par le fait même ; mais cette condition ne s'applique pas au changement de titre par succession, ou par l'opération de la loi ou à cause de mort.

5. Lorsque la propriété assurée n'a subi que des dégâts partiels, nul abandon de cette propriété ne sera admis si ce n'est du consentement de l'assureur ou de son agent ; et dans le cas de l'enlèvement des effets dans le but d'échapper à la conflagration, l'assureur contribuera aux pertes et aux frais qu'entraîne le sauvetage, proportionnellement aux intérêts respectifs de l'assureur ou des assureurs et de l'assuré.

6. L'argent en espèces, les livres de compte, les sûretés pour des deniers et les preuves de dettes ou de titres ne sont point assurés.

7. Les glaces, les ouvrages en plaqué, les bijoux, les médailles, les peintures, les sculptures, les articles de curiosité, les instruments scientifiques et de musique, l'or ou l'argent en lingots, les travaux d'art, les articles religieux, les fresques, les horloges, les montres, les breloques et les miroirs ne sont pas assurés, à moins d'être mentionnés dans la police.

8. L'assureur n'est pas responsable des pertes, s'il existe une assurance antérieure dans toute autre compagnie, à moins que le consentement de l'assureur à cette assurance n'apparaisse dans la police ou ne soit mis au verso de cette police ; de même si une assurance subséquente est prise de tout autre assureur, à moins que et jusqu'à ce que l'assureur y consente, ou à moins que l'assureur ne s'y

DOC. DE LA SESSION No. 4

refuse par écrit dans les deux semaines après avoir reçu un avis écrit de l'intention ou du désir de prendre l'assurance, ou qu'il ne s'y refuse après ce délai et avant que l'assurance subséquente ou nouvelle ne soit prise.

9. Dans le cas où toute autre assurance sur les effets décrits aura été admise tel que susdit, alors cette assurance, si telle autre assurance reste en vigueur, s'il survient des pertes ou dégâts, ne sera pas-sible que pour le paiement d'une proportion de ces pertes ou dégâts, sans tenir compte des dates des différentes polices.

10. L'assureur n'est pas responsable des pertes suivantes, à savoir :—

(a) Pertes d'effets appartenant à tout autre qu'à l'assuré, à moins que l'intérêt de l'assuré ne soit indiqué dans ou sur la police.

(b) Pertes causées par l'invasion, l'insurrection, l'émeute, les troubles civils, le pouvoir militaire ou le pouvoir insurgé.

(c) Lorsque l'assurance est sur des édifices ou leur contenu, des pertes causées par l'absence de cheminées bonnes et solides en briques ou en pierre ; ou par des cendres ou des braises déposées, à la connaissance et du consentement de l'assuré, dans des réceptacles en bois ; ou par des poêles ou tuyaux de poêles situés, à la connaissance de l'assuré, dans une position dangereuse ou lorsqu'ils sont mal fixés.

(d) Pertes et dégâts aux effets détruits ou avariés pendant qu'ils sont soumis au feu et pour lesquels l'application de la chaleur et du feu est nécessaire.

(e) Des pertes ou dommages subis par des édifices ou leur contenu pendant que des charpentiers-menusiers, des plâtriers ou d'autres ouvriers sont à réparer ces édifices, et à cause de ces réparations, à moins que permission d'exécuter telles réparations n'ait été préalablement accordée par écrit et signée par un agent dûment autorisé de l'assureur. Mais dans les maisons à logements, quinze jours sont accordés par année pour les réparations ordinaires sans cette permission.

(f) Des pertes ou dégâts survenant pendant que du pétrole, de quelque sorte que ce soit, l'huile de roc, de terre ou de charbon, camphine, gazoline, fluides d'éclairage, benzine, naphte, ou tous produits liquides de ces articles ou aucun de leurs éléments (excepté le pétrole raffiné pour des fins d'éclairage uniquement, en quantité de pas plus de cinq gallons, ou de l'huile à graisser, n'étant pas du pétrole cru, ou de l'huile d'un poids spécifique moindre que celui requis par la loi pour des fins d'éclairage, en quantité de pas plus de cinq gallons), ou plus de vingt-cinq livres de poudre, sont emmagasinés ou gardés dans l'édifice assuré ou contenant les effets assurés, à moins que permission ne soit donnée par écrit par l'assureur.

11. L'assureur sera responsable des pertes causées par l'explosion du gaz de pétrole dans un édifice qui ne forme pas partie d'une usine à gaz, et des pertes causées par l'incendie provoqué par toute autre explosion ou par la foudre.

12. La preuve des pertes doit être faite par l'assuré, bien que les pertes soient payables à une tierce personne.

13. Toute personne ayant droit de réclamer en vertu de cette police devra suivre la procédure suivante :—

(a) Immédiatement après les pertes elle devra en donner avis à l'assureur.

(b) Elle devra, aussitôt que possible après, remettre un état des pertes aussi détaillé que la nature de l'affaire le permet.

(c) Elle devra aussi y joindre une déclaration statutaire—

(1) Que le dit état est juste et vrai ;

(2) Quand et comment l'incendie a commencé, en tant que le déposant le sait et le croit ;

(3) Que l'incendie n'a pas été causée par son fait et sa négligence volontaire, par son entremise ou sa connivence ;

(4) Le montant des autres assurances ;

(5) Tous les gages et charges sur ce qui fait l'objet de l'assurance ;

(6) Le lieu où les effets assurés, si ce sont des meubles, étaient déposés lors de l'incendie.

(d) Elle devra à l'appui de sa déclarations, si on l'exige et si c'est possible, produire les livres de compte, les reçus d'entrepôt et les inventaires, et fournir des factures ou pièces justificatives ; produire des copies des parties écrites de toutes les polices ; séparer en tant que la chose peut se faire raisonnablement les articles endommagés de ceux qui ne le sont pas, et étaler pour être examiné tout ce qui reste des effets que comprenait la police.

(e) Elle devra produire, si on l'exige, un certificat portant la signature d'un magistrat, d'un notaire public, d'un commissaire pour prendre les déclarations assermentées, ou d'un secrétaire municipal demeurant dans le voisinage de l'endroit où l'incendie a eu lieu, et qui n'est pas intéressé dans les pertes ou allié à l'assuré, déclarant qu'il a examiné les circonstances qui ont accompagné l'incendie, les pertes ou les dommages énoncés, qu'il connaît le caractère et la condition de l'assuré ou du réclamant, et qu'il croit véritablement que l'assuré par malheur et sans fraude ou manœuvre criminelle, subit des pertes et des dommages relativement aux articles assurés pour la somme certifiée.

14. Les preuves susdites des pertes peuvent être faites par l'agent de l'assuré dans le cas de l'absence ou de l'incapacité de l'assuré de faire lui-même les preuves, telle absence ou incapacité étant expliquée d'une manière satisfaisante.

15. Toute fraude ou faux allégués dans une déclaration statutaire se rapportant à aucun des détails mentionnés plus haut aura l'effet de vicier la réclamation.

16. S'il arrive une divergence d'opinion quant à la valeur des effets assurés ou des effets sauvés, ou quant à la somme des pertes, cette valeur et cette somme, et la proportion (s'il y en a) que devra payer l'assureur, seront, que le droit de recouvrer des deniers en vertu de la police soit ou non contesté, et indépendamment de toutes autres questions soulevées à l'arbitrage de quelque personne que les parties choisiront, ou si elles ne peuvent s'entendre sur une personne alors à l'arbitrage de deux

personnes, une choisie par la personne assurée et l'autre par l'assureur, et d'une troisième qui sera nommée par les personnes ainsi choisies, ou si celles-ci ne s'entendent pas, alors par le juge du côté où les pertes ont eu lieu, et cet arbitrage sera soumis aux dispositions des lois qui régissent les actions en arbitrage ; et la sentence, si la compagnie est responsable sous d'autres rapports, sera concluante quant à la somme des pertes et à la proportion que devra payer la compagnie. Lorsque la somme complète de la réclamation sera adjugée, les frais suivront le sort de la cause ; et dans les autres cas toutes les questions de frais seront à la discrétion des arbitres.

17. Les pertes ne seront payables qu'après soixante jours quand la preuve des pertes sera terminée, à moins que le contrat d'assurance n'en stipule autrement.

18. L'assureur, au lieu de payer de l'argent, pourra dans un délai raisonnable réparer et construire ou remplacer la propriété endommagée ou perdue, en donnant avis de son intention dans les quinze jours à compter de la réception des preuves requises par la présente loi.

19. L'assureur pourra mettre fin à l'assurance en donnant avis à cet effet, et en offrant avec l'avis un taux proportionnel de la prime pour le temps non expiré, calculé à compter de la fin de l'avis. Dans le cas de signification personnelle de l'avis il sera donné cinq jours d'avis sans compter le dimanche. Tout assureur ayant une agence à la Nouvelle-Ecosse pourra donner avis par lettre enregistrée adressée à l'assureur à sa dernière adresse postale dont la compagnie aura reçu avis, et lorsque avis n'aura pas été donné de l'adresse, alors au bureau de poste de l'agence d'où la demande aura été reçue, et lorsque cet avis est ainsi donné par lettre, alors sept jours à compter de l'arrivée de la lettre à tout bureau de poste dans la Nouvelle-Ecosse seront réputés un délai suffisant. Et la police cessera d'être en vigueur après cette offre ou cet avis comme susdit, et à l'expiration de cinq ou sept jours, selon le cas.

(a) L'assuré pourra aussi mettre fin à l'assurance en donnant un avis par écrit à cet effet, à l'assureur ou à son agent autorisé, auquel cas l'assureur pourra retenir le faible taux ordinaire pour le temps que l'assurance aura été en vigueur, et elle remboursera à l'assuré le reliquat de la prime payée.

20. Nulle condition de la police, en tout ou en partie, ne sera réputée avoir été abandonnées par l'assureur, à moins que le désistement ne soit clairement exprimé par écrit sous la signature d'un agent de l'assureur.

21. Tout employé ou agent de l'assureur qui assume le droit, au nom de l'assureur, de faire quelque convention par écrit relativement à une chose quelconque se rapportant à l'assurance, sera censé être *prima facie* l'agent de l'assureur pour cette fin.

22. Toute action ou procédure contre l'assureur pour le recouvrement d'une réclamation sous l'empire ou en vertu de cette police sera absolument exclue, à moins qu'elle n'ait été commencée dans l'année à compter de la perte ou des dommages.

23. Tout avis par écrit à l'adresse d'un assureur pour une fin quelconque des conditions statuées, lorsque la procédure n'en est pas expressément indiquée, pourra se faire par lettre délivrée au bureau principal de l'assureur dans la Nouvelle-Ecosse, ou par lettre enregistrée adressée à l'assureur, à son gérant ou à son agent, à ce bureau principal, ou par tel avis écrit donné de toute autre façon à un agent autorisé de l'assureur.

24. Si l'assureur désire modifier les dites conditions ou en mettre quelques-unes ou en ajouter de nouvelles, il sera ajouté à l'acte du contrat contenant les conditions statutaires imprimées des mots à l'effet suivant, imprimés en caractères très apparents et en encre de couleur différente :—

“MODIFICATIONS DES CONDITIONS.”

“ Cette police est délivrée aux conditions statutaires susdites, avec les modifications et conditions suivantes :—

“ Ces modifications (ou selon le cas) sont, en vertu du statut de la Nouvelle-Ecosse à cette fin, en vigueur en tant que le tribunal ou le juge devant lequel une question s'y rapportant sera jugée, déclarera que l'assureur a raisonnablement le droit de les exiger en justice.”

25. Nulle telle modification, addition ou omission, à moins qu'elle ne soit indiquée et énoncée distinctement en la manière et à l'effet susdit, ne sera légale et ne liera l'assuré ; et on ne pourra s'occuper de la question de savoir si telle modification, addition ou omission est, dans les circonstances, juste et raisonnable ; mais au contraire la police ne sera, à l'encontre de l'assureur, soumise qu'aux conditions statutaires, à moins que les modifications, additions ou omissions ne soient indiquées et énoncées distinctement en la manière ou à l'effet susdit, pourvu qu'il soit facultatif pour les assureurs de payer ou d'admettre les réclamations devenant nulles en vertu des 3e, 4e ou 8e conditions statutaires, au cas où les assureurs jugent à propos de se désister des objections contenues dans ces conditions.

26. Lorsqu'une police est faite ou renouvelée et qu'elle contient ou renferme des conditions autres que celles énoncées à l'article 2 du présent acte, ou qui diffèrent de ces conditions, si le tribunal ou le juge devant lequel une question s'y rapportant est en litige décide que ces conditions ne sont ni justes ni raisonnables, ces conditions seront nulles et de nul effet.

27. (1) Lorsque à raison de nécessité, d'accident ou d'erreur, on ne s'est pas conformé aux conditions d'un contrat d'assurance contre l'incendie sur une propriété dans la province, quant à la preuve à donner à l'assureur après que l'incendie a eu lieu ; ou bien si l'assuré ou quelqu'un en son nom fournit de bonne foi un état ou fait la preuve des pertes conformément aux dispositions ou conditions du contrat, et qu'après cela l'assureur, par son agent ou autrement, s'objecte à la perte pour d'autres motifs que pour l'accomplissement imparfait de ces conditions, ou qu'après avoir reçu cet état ou cette preuve, il ne notifie pas l'assuré par écrit, dans un délai raisonnable, qu'il s'objecte à cet état ou à cette preuve, mentionnant les détails qu'il prétend défectueux, et cela lorsqu'il y a lieu, ou lorsque pour toute autre raison le tribunal ou le juge devant lequel une question se rapportant à cette assurance s'instruit, considère contraire à l'équité que l'assurance soit réputée nulle ou déchuë à cause

DOC. DE LA SESSION No. 4

de l'accomplissement imparfait de ces conditions, nulle objection à la suffisance de cet état ou de cette preuve ou de l'état ou de la preuve modifié ou augmenté (selon le cas) ne sera en aucun cas admise, pour décharger la compagnie de son obligation par ce contrat d'assurance, quel que soit l'endroit où il a été passé.

(2) Si dans une action ou poursuite en vertu d'un contrat d'assurance contre l'incendie l'assuré qui est le demandeur dans cette action ou poursuite a volontairement négligé ou refusé sans raison dans l'opinion du tribunal ou du juge de fournir les renseignements nécessaires concernant la priorité pour laquelle l'argent de l'assurance est réclamé, et si par suite de cette négligence ou de ce refus, l'assureur défendeur dans la cause a dû faire des dépenses pour obtenir des renseignements ou la preuve, le tribunal ou le juge pourra, en dispoisant des frais, prendre en considération les dépenses ainsi faites par l'assureur défendeur dans la cause.

28. La décision du tribunal ou d'un juge sous l'empire du présent acte est soumise à révision ou à appel de même qu'une décision de ce tribunal ou ce juge dans d'autres causes.

29. (1) Tout juge de paix ou quiconque a légalement le pouvoir de faire prêter le serment, ou de prendre des déclarations solennelles dans tout procédé légal, pourra examiner sous serment ou après déclaration solennelle toute personne qui comparait devant lui pour donner son témoignage concernant des pertes causées par l'incendie auxquelles une compagnie d'assurance contre l'incendie est intéressée, et pourra faire prêter le serment ou prendre la déclaration solennelle requise aux termes du présent acte.

(2) A la réception d'une demande par écrit d'un employé ou agent d'un assureur, et après avoir obtenu la garantie du paiement des frais d'une enquête, tout juge de paix pourra immédiatement procéder à tenir une enquête sur l'origine ou la cause de tout feu qui aura eu lieu dans son comté ou district et quant aux personnes, s'il y en a, qui devront en bénéficier.

(3) Le juge de paix aura le pouvoir d'assigner les personnes et de faire apporter tous documents ainsi que d'interroger sous serment ou après avoir pris leur déclaration solennelle, toutes les personnes qui comparaitront devant lui, et il gardera note de tous ces procédés et de tout ce que la preuve lui aura fait connaître.

(4) Tout directeur d'une compagnie d'assurance ou tout employé de l'assureur, ou l'assuré, ou toute personne réclamant en vertu de la police, ou toute personne à laquelle quelque préjudice est causé par aucun témoignage entendu, aura le droit d'être présente personnellement ou de se faire représenter par un avocat lors de l'enquête ou des poursuites comme partie en cause, et de faire venir interroger, interroger contradictoirement ou réexaminer les témoins, suivant le cas.

(5) Aucun directeur d'une compagnie d'assurance ou aucun employé de l'assureur, non plus qu'aucune autre personne intéressée, ainsi que mentionné plus haut, ne remplira les fonctions de magistrat dans une enquête sur un incendie; il ne devra pas non plus remplir les fonctions de greffier rapporteur ou agir en quelque autre qualité pour le magistrat, soit pour prendre ou enregistrer les dépositions ou la preuve.

(6) Le juge de paix pourra, pour les frais de toute enquête tenue en vertu du dernier article, assigner et faire comparaître toute personne qu'il croira en état de lui donner des renseignements ou preuves touchant ou concernant l'incendie, et il pourra interroger ces personnes sous serment; il mettra cette interrogation par écrit et l'enverra au protonotaire de la cour suprême du comté dans lequel l'enquête aura eu lieu.

(7) Le juge de paix aura pour les fins de toute enquête tenue en vertu de cet article, le même pouvoir et la même autorisation d'exiger et forcer la comparaison des témoins, et la production de documents et l'audition des témoignages, qu'a le juge de paix en vertu des articles 580, 581, 582, 583, 584 et 585 du code criminel de 1892.

Statuts de 1899, chapitre 31.

Acte à l'effet de modifier un acte de la présente session intitulé: "Acte des polices d'assurance contre l'incendie".

(Passé le 30 mars 1899.)

Qu'il soit décrété par le Gouverneur, le Conseil et l'Assemblée comme suit :

1. L'acte de la présente session, intitulé: "Acte des polices d'assurances contre l'incendie", est par le présent modifié, en y ajoutant l'article suivant :

"Le présent acte deviendra en vigueur le premier jour de juillet 1899."

Statuts de 1899, chapitre 33.

Acte concernant les cautionnements de compagnies constituées au bénéfice des employés.

(Passé le 30 mars 1899.)

Qu'il soit décrété par le Gouverneur, le Conseil et l'Assemblée, comme suit:—

1. Dans le présent acte, à moins que le contexte n'en stipule autrement, l'expression "compagnie de garantie" signifie toute compagnie constituée autorisée à accorder des cautionnements ou polices pour l'intégrité et la fidélité des fonctionnaires publics ou autres employés, serviteurs ou personnes occupant des postes de confiance, ou pour d'autres fins de même nature, et approuvée pour ces fins par le gouverneur en conseil.

2. Lorsqu'un fonctionnaire public doit donner une garantie pour l'exécution de ses fonctions, ou de quelque obligation envers la Couronne, le cautionnement ou la police d'une compagnie de garantie pourra être accepté comme telle garantie aux termes et conditions qui seront fixés par le gouverneur en conseil; et les dispositions de la loi relativement à l'effet légal de ces garanties lorsqu'elles sont données par des particuliers, à leur production et au mode de procéder à ce sujet, s'appliqueront à la garantie qui sera donnée par chaque telle compagnie.

3. Nonobstant les dispositions de tout acte de la législature de la Nouvelle-Ecosse relativement à quelque société de bienaisance, société de construction, compagnie d'assurance constituée ou corporation municipale ou autre, les cautionnements ou polices de garantie de quelque compagnie de garantie pourront être acceptés au lieu de ou en sus du cautionnement ou de la garantie exigée par l'acte constitutif, la charte, les règles et règlements de cette société, compagnie ou corporation et que doit donner tout employé ou serviteur de cette société, compagnie ou corporation, quand les personnes autorisées ou auxquelles il est enjoint de prendre ce cautionnement ou cette garantie jugeront à propos d'accepter le cautionnement ou la police de cette compagnie de garantie et d'en approuver les termes et conditions.

4. Toutes les dispositions contenues dans aucun tel acte, charte, règle ou règlement se rapportant à la garantie que doit donner tout employé ou serviteur, ou ses cautions, s'appliqueront aux cautionnements ou polices de garantie de cette compagnie de garantie.

5. Nonobstant les dispositions de tout acte de la législature de la Nouvelle-Ecosse, les cautionnements ou polices de garantie pourront être acceptés par un juge ou une autre personne autorisée ou à laquelle il est enjoint de prendre la garantie pour la fidèle exécution de quelque devoir, au lieu de ou en sus du cautionnement d'une ou de plusieurs cautions, si ce juge ou cette autre personne jugé à propos d'accepter ce cautionnement ou cette police de garantie ainsi que mentionné plus haut, et en approuve les termes et conditions.

6. Toutes les dispositions contenues dans aucun tel acte se rapportant à la garantie que devra ou devront donner toute personne à laquelle quelque fonction est confiée, sa caution ou ses cautions, s'appliqueront aux cautionnements ou polices de garantie d'une compagnie de garantie.

7. Les cautionnements ou polices de garantie de toute compagnie de garantie pourront être acceptés au lieu de ou en remplacement de toutes garanties existantes, si les personnes autorisées ou auxquelles il est enjoint d'accepter ces garanties le jugent à propos, sur quoi les garanties existantes seront remises pour être annulées.

8. Le reçu intérimaire d'une compagnie de garantie pourra être accepté au lieu de la garantie formelle, mais cette garantie formelle devra être parfaite dans le mois qui suivra la date du reçu intérimaire.

9. Le chapitre 82 des Statuts Révisés, 5e série, est par le présent révoqué.

6. LÉGISLATION DE L'ÎLE DU PRINCE-ÉDOUARD.

Statuts de 1897, chapitre 5.

Acte concernant les compagnies de garantie.

(Sanctionné le 1er mai 1897.)

Qu'il soit décrété par le Lieutenant-Gouverneur et l'Assemblée législative comme suit :—

1. Que chaque fois que la loi, ou la charte, les ordonnances, règles ou règlements de quelque conseil municipal, corps organisé, tribunal, juge ou fonctionnaire public exigent ou permettent qu'il soit fait, donné, offert ou produit quelque cautionnement, garantie, reconnaissance ou autre obligation par une caution ou des cautions, et chaque fois qu'il est exigé ou permis qu'il soit donné une garantie pour l'exécution de quelque acte, fonction ou obligation ou la non-exécution de quelque acte, ce cautionnement, cette garantie, obligation et reconnaissance pourra être exécuté par une compagnie de garantie ayant qualité ainsi que pourvu ci-après ; et l'exécution par cette compagnie de ce cautionnement, cette garantie, obligation ou reconnaissance sera à tous égards un entier et parfait accomplissement de toute disposition de toute loi, charte, ordonnance, règle ou de tout règlement à l'effet que ce cautionnement, cette garantie, obligation ou reconnaissance doit être donné par une caution ou par une ou plusieurs cautions, ou que ces cautions résident, tiennent maison ou sont francs tenanciers, ou l'un ou l'autre ou l'un et l'autre, ou possèdent toute autre qualité requise, et tous les tribunaux, juges, chefs de départements, conseils, corporations, municipalités et fonctionnaires publics quelconques pourront, s'ils le jugent à propos, accepter et traiter ce cautionnement, cette garantie, obligation ou reconnaissance, lorsqu'il aura été ainsi exécuté par cette compagnie, comme se conformant et remplissant entièrement et parfaitement chacune des prescriptions de toute telle loi, charte, ordonnance, règle ou de tout règlement.

2. Pour avoir qualité à agir comme caution ou garant, cette compagnie devra se conformer aux prescriptions de toute loi de cette province applicable à telle compagnie y faisant des opérations ; être autorisée par les lois de la province ou de l'État où elle a été constituée en corporation, et par sa charte à se porter garant sur ce cautionnement, cette garantie, obligation ou reconnaissance ; posséder un capital pleinement versé et sûrement placé et sans charge d'au moins deux cent cinquante mille dollars ; avoir un bon actif disponible excédant son passif, passif qui pour les fins du présent acte sera considéré être son capital-actions, ses dettes impayées et une réserve à prime au taux de cinquante pour cent des primes courantes annuelles sur chaque cautionnement, garantie, reconnaissance et obligation en cour ; produire au bureau du secrétaire de la province une demande par écrit d'être autorisée à faire des opérations en vertu du présent acte, et en même temps que cette demande et chaque année par la suite, un état attesté par serment préparé jusqu'au trente décembre précédent, indiquant le montant de son capital versé et chaque item particulier de placement, le chiffre des primes sur les cautionnements, garanties, reconnaissances et obligations en vigueur sur lesquels elle s'est portée caution, le montant d'obligation pour la partie non acquise de ces primes estimé au taux de cinquante pour cent des primes annuelles courantes sur chaque tel cautionnement, garantie, reconnaissance et obligation en vigueur, indiquant aussi le chiffre de ses obligations non

DOC. DE LA SESSION No. 4

réglées de toutes sortes et tous autres faits que peuvent exiger les lois de cette province à la compagnie qui y fait des opérations ; nommer aussi dans cette province un procureur auquel on pourra signifier toute procédure légale, nomination qui continuera d'être en vigueur jusqu'à révocation ou substitution d'un autre procureur et produire au bureau du secrétaire de la province la preuve de cette nomination du procureur avec mention du lieu de sa résidence et de son bureau.

3. Sur preuve régulière que cette compagnie possède les qualités spécifiées dans le présent acte le secrétaire de la province délivrera à cette compagnie un certificat énonçant que la compagnie a qualité et est autorisée à faire des opérations en vertu de l'acte pendant l'année suivante. Ce certificat servira à la compagnie de preuve qu'elle a qualité et est autorisée à se porter garant et à être acceptée comme seule caution sur tous cautionnements, garanties, reconnaissances et obligations exigés ou permis par la loi ou les ordonnances de la charte, les règles ou règlements de toute municipalité, conseil, corporation, organisation ou fonctionnaire public.

4. A partir de la passation du présent acte et après, la caution ou le représentant de toute caution sur le cautionnement de quelque fidéicommissaire, gardien, syndic, receveur, exécuteur ou administrateur, ou autre fidéicommissaire, pourra demander par requête à la cour dans laquelle se trouvera ce fidéicommissaire, comité, gardien, syndic, receveur, exécuteur ou administrateur, d'être déchargé de toute responsabilité future en qualité de caution pour les actes ou omissions du fidéicommissaire, comité, syndic, receveur, exécuteur ou administrateur, ou autre fidéicommissaire, qui pourront survenir après la date de l'ordre déchargeant cette caution ainsi que pourvu présentement, et d'exiger que ce fidéicommissaire, comité, gardien, syndic, receveur, exécuteur ou administrateur ou autre fidéicommissaire indique pour quelles raisons il ne devra pas rendre compte, et la dite caution ne sera pas déchargée de toute responsabilité future ainsi que mentionné plus haut et le principal obligé de donner un nouveau cautionnement, et sur production de cette requête, la cour accordera cet ordre, rapportable à tels temps et endroit et qui sera signifié de telle manière que la cour le prescrira, et pourra défendre à ce fidéicommissaire, comité, gardien, syndic, receveur, exécuteur ou administrateur ou autre fidéicommissaire de faire quelque acte sauf de telle façon qu'elle le prescrira afin de considérer la succession en fidéicommissis ; et sur rapport de cet ordre pour indiquer les raisons, si le principal rend compte régulièrement en droit et produit un nouveau cautionnement dûment approuvé, la cour devra rendre un ordre déchargeant la caution qui aura produit la requête ainsi que dit plus haut de la responsabilité en vertu du cautionnement pour tout acte subséquent ou faute du principal ; et à défaut par le principal de rendre ainsi compte et de produire ce nouveau cautionnement la cour rendra un ordre prescrivant à ce fidéicommissaire, comité, gardien, syndic, receveur, exécuteur ou administrateur ou fiduciaire, de rendre compte régulièrement en droit dans les trente jours et que si le fonds ou la succession en fidéicommissis est remboursé ou régulièrement garanti, cette caution sera libérée de toute future responsabilité à ce titre pour les actes subséquents ou omissions du fidéicommissaire, comité, gardien, syndic, receveur, exécuteur ou administrateur, ou fiduciaire à partir de la date après laquelle cette caution aura été ainsi libérée ou déchargée, et déchargeant ce fidéicommissaire, comité, gardien, syndic, receveur, exécuteur ou administrateur, ou fiduciaire.

5. Tout receveur, syndic, gardien, fidéicommissaire, comité, exécuteur, administrateur ou curateur ou autre fiduciaire obligé par la loi ou l'ordre de quelque tribunal ou juge de donner un cautionnement ou autre obligation à ce titre, pourra inclure dans les dépenses légales de l'exécution de son fidéicommissis une somme raisonnable qu'il paiera à une compagnie autorisée en vertu des lois de cette province à ce faire, qui sera sa caution sur tel cautionnement que fixera le tribunal ou le juge devant lequel il est obligé de rendre compte, et cette somme ne devra pas excéder un pour cent par année sur le chiffre de ce cautionnement ; et dans toutes actions et procédures la partie ayant droit à recouvrer les déboursés y faits pourra faire taxer et recouvrer la somme payée à telle compagnie pour l'exécution de tout cautionnement, reconnaissance, garantie, stipulation ou autre obligation y contenue, somme qui ne devra pas excéder toutefois un pour cent du montant de la responsabilité en vertu du cautionnement, de la reconnaissance, garantie, stipulation ou autre obligation durant chaque année ou ce cautionnement, ou cette reconnaissance, garantie, stipulation ou autre obligation aura été en vigueur.

Statuts de 1899, chapitre 16.

Acte à l'effet de modifier un acte concernant l'assurance sur la vie.

(Sanctionné le 19 mai 1899.)

Qu'il soit décrété par le Lieutenant-Gouverneur et l'Assemblée législative de la province de l'Île du Prince-Edouard, comme suit :—

Si une police d'assurance effectuée jusqu'ici ou qui le sera dorénavant par un homme marié porte à sa face qu'elle est au bénéfice de sa femme, ou de son enfant ou de ses enfants, ou de son épouse et des enfants, ou aucun d'eux, ou si une police d'assurance délivrée jusqu'ici ou qui le sera dorénavant a été jusqu'ici ou sera dorénavant destinée au bénéfice de sa femme ou de son enfant ou de ses enfants, ou de sa femme et des enfants, ou aucun d'eux, et que la femme pour le bénéfice seule de laquelle elle existe, soit par la police ou la destination, ou par l'opération de la loi, précède son mari, ayant ou n'ayant pas d'enfants, ou que l'enfant au bénéfice duquel la police a été effectuée ou destinée, ou que l'enfant survivant pour le seul bénéfice duquel elle existe meurt avant la personne assurée, la police retournera alors à l'assuré, et l'assuré pourra en disposer comme si l'assurance avait été effectuée et avait toujours été pour son propre bénéfice.

ÉTAT CONCERNANT LES COMPAGNIES D'ASSURANCE SUR LA VIE (D'APRÈS LE SYSTÈME DE RÉPARTITION) INSOLVABLES AUX MAINS DE LIQUIDATEURS.

1. THE MASSACHUSETTS BENEFIT LIFE ASSOCIATION.

Le liquidateur canadien fournit à la date du 27 juin 1900 un état contenant les chiffres suivants :

RECETTES.

	\$	c.	\$	c.
Produit de la vente de bons déposés au crédit de l'État.....	111,840	00		
Intérêt sur ces bons moins \$139.10 dus à l'État pour surintendance d'assurance.....	8,860	90		
			120,700	90
Produit de la vente d'immeubles.....	10,650	27		
Moins commission, hypothèques et taxes dues sur ces hypothèques.....	1,514	83		
			9,135	44
Hypothèques perçues.....			4,927	24
Produit de la vente des actions de l'assurance Western.....	1,215	50		
Moins ce que payé au receveur américain par ordre du tribunal.....	586	75		
			628	75
Intérêt sur hypothèques et compte de banque.....	1,349	55		
Primes perçues.....	1,378	58		
Loyers perçus.....	182	77		
Frais judiciaires perçus.....	19	00		
Mobilier vendu.....	26	00		
Reçu de l'association.....	2	33		
			2,958	23
			138,350	56

DÉBOURSÉS.

	\$	c.	\$	c.
Emoluments du liquidateur fixés par la cour.....	5,851	96		
Honoraires et déboursés des avocats du liquidateur tels que taxés et accordés par la cour.....	12,182	96		
Frais que la cour ordonne de payer aux créanciers ou à leurs avocats.....	1,159	37		
Annonces.....	105	58		
Impressions.....	134	00		
Frais de voyage.....	709	35		
Emoluments de l'évaluateur.....	44	25		
Emoluments du médecin-examineur.....	230	05		
Dépenses de bureau, commis, téléphone et papeterie.....	1,296	85		
Loyer de bureau.....	562	21		
Charge sur chèques.....	15	36		
Frais de port.....	158	12		
			22,450	06
Payé en cour <i>re cause</i> de Peloquin.....			545	72
Réclamation privilégiée, salaire d'un employé.....			13	50
Dividendes (soit au taux de 76 $\frac{1}{10}$ pour 100) sur :—				
Réclamations de décès et d'incapacité.....	105,623	41		
Valeur des polices en cours.....	8,645	69		
Autres réclamations.....	381	36		
			114,650	41
Balance réservée par ordre de la cour pour couvrir les déboursés que le liquidateur devra faire après le 25 avril 1900.....			690	87
			138,350	56

2. L'ASSOCIATION D'ASSURANCE SUR LA VIE COLONIAL MUTUAL.

Les liquidateurs fournissent aux dates du 16 au 20 juin des états d'où l'on a extrait les chiffres et détails suivants :—

RECETTES.

Des appels sur souscriptions à la caisse de garantie mortuaire seulement, comme il n'y a aucun autre actif.....	\$6,032	50
Intérêt sur dépôts.....	\$32	40
Moins change sur chèques à l'étranger.....	5	46
		26 94
Total des recettes le 17 février 1900.....	\$6,059	44

DOC. DE LA SESSION No. 4

DÉBOURSÉS.

Frais judiciaires.....	\$1,077 02	
Impressions.....	80 69	
Frais de voyage.....	157 00	
Aide des anciens employés de l'association pour la préparation des livres, états, etc.....	247 73	
	<hr/>	1,562 44
Emoluments des liquidateurs du 20 mars 1899 au 20 février 1900.....		1,100 00
Dividende de 20 pour 100 sur le chiffre des réclamations de décès prouvés, savoir.....	\$7,354 89	1,470 97
Réclamation McGill au montant de \$3,000, réglée par compromis à...		600 00
Réservé en attendant le règlement des causes par la cour.....		1,326 03
		<hr/>
		\$6,059 44

Le dividende ci-dessus mentionné de 20 pour 100 a été payé le 6 mars 1900, et depuis cette date les liquidateurs n'ont reçu que la somme de \$50. Des poursuites contre des contributeurs pour des sommes s'élevant au total à \$2,967.50 sont pendantes, à cela il faut ajouter les réclamations s'élevant au total à \$8,094.27 contre des contributeurs et autres personnes, mais on n'est pas certain du montant qui en sera réalisé.

3. L'ASSOCIATION D'ASSURANCE SUR LA VIE COVENANT MUTUAL DE L'ILLINOIS.

Par un ordre de la Cour de Circuit des Etats-Unis, du district du nord de l'Illinois, en date du 11 mai 1900, Stewart Goodrell a été nommé receveur des biens et propriétés, immobilières et mobilières, choses en cause, intérêts équitables et autres effets de l'Association d'assurance sur la vie Covenant Mutual de l'Illinois, qui appartaient à cette association où étaient gardés en fidéicommiss pour elle lors de l'institution du procès au cours duquel cet ordre a été rendu, et des immeubles en la possession de cette association en quelque endroit où ils étaient situés, ainsi que les loyers, produits, revenus et profits de ces immeubles, ayant les pouvoirs et obligations ordinaires d'un receveur, après que ce receveur aura exécuté un cautionnement en la forme ordinaire pour la somme pénale de \$200,000, avec cautions que le tribunal approuvera, et l'aura produit devant le greffier de la cour. Ordre a de plus été donné que l'association cède et délivre au receveur tous tels biens, immobiliers et mobiliers, choses en cause, intérêts équitables et autres effets, et aussi tous billets, contrats, livres de compte, etc., s'y rapportant, et que la dite association fasse et délivre au receveur une cession générale de ces livres et effets, etc., etc.

Subséquentement, le 25 mai 1900, des ordres ont été rendus par la Haute Cour de Justice d'Ontario déclarant que cette association était insolvable et prescrivant sa mise en liquidation en vertu des dispositions de l'Acte de liquidation, et nommant un liquidateur provisoire ou intérimaire, ordres qui se lisent comme suit :-

DANS LA HAUTE COUR DE JUSTICE.

DEVANT L'HONORABLE
M. LE JUGE ROSE,
EN CHAMBRES.

VENDREDI, le 25e jour de mai 1900.

Dans l'affaire de l'Association d'assurance sur la vie Covenant Mutual de l'Illinois, et des Statuts Révisés du Canada, chapitre 129, intitulé : " Acte des liquidations ", et les modifications apportées à cet acte, et des Statuts Révisés du Canada, chapitre 124, intitulé " Acte d'assurance ", et les modifications apportées à cet acte.

Vu la pétition d'Elizabeth Seyler, créancière de l'Association d'assurance sur la vie Covenant Mutual de l'Illinois, mentionnée ci-dessus, présentée à cette cour le 15e jour de mai 1900 par son avocat, James McBride, en présence de l'avocat de la dite Association d'assurance sur la vie Covenant Mutual de l'Illinois, dont la considération a été remise à la demande de la dite association au juge en chambre le 18e jour de mai, et de nouveau remise à la même demande au 21e jour de mai, et encore ce jour-là toujours à la demande de la même association à la présente date pour disposition finale, et à cette date, après avoir entendu lire, en la présence de l'avocat de la dite pétitionnaire et de celui de l'Association d'assurance sur la vie Covenant Mutual de l'Illinois, la pétition et les déclarations assermentées d'Elizabeth Seyler et de James McBride produites, ainsi que les documents y mentionnés, et écouté les plaidoiries des avocats :

1. Il est décrété et déclaré que l'Association d'assurance sur la vie Covenant Mutual de l'Illinois mentionnée ci-dessus est une compagnie constituée et est insolvable aux termes des dits actes et de leurs modifications.

2. Il est ordonné que la dite association d'assurance sur la vie Covenant Mutual de l'Illinois et les opérations faites par elle soient liquidées par cette cour en vertu des dispositions de ces actes et de leurs modifications en tant que sont concernés l'actif et les opérations de la dite Association d'assurance sur la vie Covenant Mutual de l'Illinois, se trouvant ou faites dans les limites du Canada ou sur lesquels ce tribunal a quelque contrôle.

3. Il est de plus ordonné que les frais de toutes parties à cette pétition et à cet ordre soient taxés, et qu'ils leur soient payés par le liquidateur permanent qui devra être nommé, à même l'actif de la dite association que le dit liquidateur permanent aura entre ses mains.

F. ARNOLDI, G. C.

63 VICTORIA, A. 1900

DANS LA HAUTE COUR DE JUSTICE.

EN CHAMBRE
DEVANT L'HONORABLE
M. LE JUGE ROSE.

VENDREDI, le 25e jour de mai 1900.

Dans l'affaire de l'Association d'assurance sur la vie Covenant Mutual de l'Illinois et des Statuts Révisés du Canada, chapitre 129, intitulé "Acte des liquidations" et les modifications apportées à cet acte, et des Statuts Révisés du Canada, chapitre 124, intitulé : "Acte d'assurance" et des modifications apportées à cet acte.

Vu la pétition d'Elizabeth Seyler, créancière de l'Association d'assurance sur la vie Covenant Mutual de l'Illinois, mentionnée ci-dessus, présentée à cette cour le 15e jour de mai 1900, par son avocat, James McBride, en présence de l'avocat de la dite Association d'assurance sur la vie Covenant Mutual de l'Illinois, dont la considération a été soumise à la demande de la dite association au juge en chambre le 18e jour de mai, et de nouveau remise, à la même demande, au 21e jour de mai, et encore ce jour-là toujours à la demande de la même association à la présente date pour disposition finale, et à cette date, après avoir entendu lire, en la présence de l'avocat de la dite pétitionnaire et de celui de l'Association d'assurance sur la vie Covenant Mutual de l'Illinois, la pétition de la dite Elizabeth Seyler et les déclarations assermentées d'Elizabeth Seyler et de James McBride produites et les documents y mentionnés ainsi que l'ordre rendu à cette date déclarant que la dite association était insolvable et en prescrivant la liquidation en vertu des dispositions des dits actes et de leurs modifications, et après avoir écouté les plaidoiries des avocats ;

1. Il est ordonné que Addison Henry Hoover, de la cité de Toronto, dans le comté de York, gérant d'assurance, soit et ce dernier est par les présentes nommé jusqu'à nouvel ordre de ce tribunal receveur des biens, actifs et effets de la dite association se trouvant au Canada, et aussi liquidateur provisoire ou intérimaire des biens, actif et effets de la dite association en vertu des dispositions des actes mentionnés plus haut et de leurs modifications jusqu'à la nomination d'un liquidateur permanent ainsi que pourvu ci-après, en fournissant caution à la satisfaction du *master in ordinary* de cette cour pour le bon et régulier accomplissement de ses fonctions en cette qualité de receveur et de liquidateur.

2. Il est de plus ordonné que tous les deniers appartenant à cette association qui seront remis au dit Addison Henry Hoover, en sa qualité de receveur ou de liquidateur, seront déposés par lui dans une banque dûment établie par une charte de Toronto, à son crédit en sa qualité de liquidateur.

3. Il est de plus ordonné que l'on demande au *master in ordinary* de la Cour Suprême de Justice d'Ontario de nommer un liquidateur ou des liquidateurs permanents des biens, effets de l'association en vertu des actes mentionnés plus haut et de leurs modifications, ainsi que de fixer le chiffre du cautionnement que devra donner ce ou ces liquidateurs, cautionnement qui devra être fourni par ce liquidateur ou ces liquidateurs à la satisfaction du dit *master in ordinary*.

4. Il est de plus ordonné que l'on demande au dit *master in ordinary* de donner toutes les instructions nécessaires pour la signification de ces avis aux créanciers, contributeurs, actionnaires et membres de la dite association selon qu'il le jugera à propos, de régler les listes des contributeurs, prendre tous les comptes nécessaires et faire toutes les recherches nécessaires ainsi que rapports pour la liquidation des affaires de la dite association d'assurance sur la vie Covenant Mutual de l'Illinois, en vertu de ces actes et de leurs modifications.

5. Il est de plus ordonné que le dit receveur fasse approuver ses comptes par le dit *master in ordinary* en tel temps et à tel endroit que ce dernier le prescrira et dépose en cour au crédit de cette affaire la balance qui pourra être certifiée de temps en temps se trouver en sa possession.

6. Il est de plus ordonné que le dit *master in ordinary* fixe et détermine la rémunération qui devra être payée au dit liquidateur ou liquidateurs provisoires ou intérimaires nommés ainsi que mentionné plus haut.

7. Il est de plus ordonné que pour toute procédure à faire dans les questions mentionnées précédemment et relativement à la liquidation de la dite Association d'assurance sur la vie Covenant Mutual de l'Illinois, le dit *master in ordinary* ait d'aussi pleins et amples pouvoirs que ceux conférés par les dits actes à un juge de la Haute Cour.

8. Il est de plus ordonné que le dit *master in ordinary* pour la liquidation des opérations de la dite association au Canada, ait tous les pouvoirs conférés à la Haute Cour par l'Acte des liquidations et tous les actes qui le modifient.

9. Et il est de plus ordonné que les frais de toutes les parties à cette pétition ainsi que de la nomination du ou des liquidateurs permanents soient taxés jusqu'à la nomination du dit liquidateur permanent, et leur soient payés immédiatement après taxation à même l'actif de la dite association que le dit liquidateur permanent pourra avoir en sa possession.

F. ARNOLDI, G.C.

On me dit qu'une partie considérable des polices en cours de l'association a été transportée à l'Association d'assurance sur la vie Home du Canada et réassurée par elle. Il n'a pas encore été procédé devant le tribunal au règlement des indemnités de décès impayés non plus que des autres réclamations contre la société au Canada.

J'ai l'honneur d'être, monsieur,

Votre obéissant serviteur,

W. FITZGERALD,

Surintendant des assurances.

RELEVÉ

DES ÉTATS FOURNIS PAR LES COMPAGNIES AUTORISÉES À FAIRE
DES OPÉRATIONS D'ASSURANCES CONTRE L'INCENDIE ET
SUR LA NAVIGATION INTÉRIEURE AU CANADA,
POUR L'ANNÉE 1899, CONFORMÉMENT A
L'ACTE DES ASSURANCES.

TABLEAUX GÉNÉRAUX

ACTIF DE TOUTES COMPAGNIES D'ASSURANCES CONTRE L'INCENDIE OU
MARITIMES.

PASSIF DE TOUTES COMPAGNIES D'ASSURANCES CONTRE L'INCENDIE OU
MARITIMES.

REVENUS ET DÉPENSES DE TOUTES COMPAGNIES D'ASSURANCES CONTRE
L'INCENDIE OU MARITIMES.

RAPPORT CENTÉSIMAL DES PERTES AUX PRIMES, Etc., Etc.

RELEVÉ POUR L'ANNÉE 1899.

ASSURANCES CONTRE L'INCENDIE AU CANADA—COMPAGNIES CANADIENNES.

	Argent reçu pour primes.		Ré-assurances, primes reconvoilées, etc.		Chiffre brut des polices nouvelles et reconvoilées.		Chiffre brut des pertes encourues durant l'année.		Chiffre net des pertes payées.		Réclamations non réglées.	
	\$	\$	\$	\$	\$	\$	\$	\$	\$	\$	Non contestées.	Contestées.
Amérique Britannique	347,188	96,207	443,395	31,619,429	37,300,594	151,511	162,873	16,891	3,659			
Canadienne contre l'incendie	79,662	37,799	117,461	6,775,243	5,309,791	18,290	19,540	Aucune.	Aucune.			
Mutuelle de London.	197,778	8,254	206,032	20,274,400	52,314,763	129,195	120,542	17,696	4,840			
Mercantile.	69,698	8,640	78,338	6,412,280	30,411	34,293	Aucune.	443	Aucune.			
Québec	99,309	40,426	139,735	10,423,624	11,993,685	102,218	104,916	6,580	2,500			
Victoria-Montreal.	41,853	62,140	5,847,903	3,420,439	12,797	8,137	Aucune.	4,600	Aucune.			
De l'Ouest.	348,251	213,559	561,810	48,708,316	49,625,207	185,425	186,800	22,303	2,750			
Totaux pour 1899	1,183,739	425,172	1,608,911	130,593,195	163,792,859	629,787	637,101	68,512	13,749			
Totaux pour 1898	1,121,927	321,442	1,443,369	111,006,221	159,927,706	619,510	587,705	84,476	7,200			

COMPAGNIES BRITANNIQUES.

Alliance	184,326	25,648	209,974	18,967,096	23,571,532	82,307	106,732	1,747	Aucune.
Atlas	150,150	17,718	167,877	12,965,107	15,380,711	90,494	107,536	4,534	Aucune.
Calcedonian	209,222	25,440	234,663	20,394,730	25,801,257	102,743	144,855	7,000	11,000
Commercial Union	343,883	61,675	405,055	23,041,249	38,337,294	252,328	281,269	15,632	Aucune.
Guardian	320,833	43,182	364,015	23,659,690	29,435,110	176,794	199,057	15,223	Aucune.
Imperial	279,460	29,969	309,369	28,333,861	31,940,343	191,468	243,329	12,782	Aucune.
Lancashire	327,856	35,239	363,145	28,333,861	31,940,343	191,468	243,329	6,350	Aucune.
Law Union and Crown	26,859	9,829	36,688	3,135,969	1,946,872	3,535	3,535	6,177	Aucune.
Liverpool and London and Globe	349,264	36,828	386,088	33,909,313	52,048,251	254,288	280,406	12,925	2,000
London and Lancashire	207,065	26,084	233,179	15,342,814	23,944,342	98,272	105,307	3,310	Aucune.
London Assurance	131,420	26,959	158,379	15,658,150	17,904,544	58,334	77,269	9,168	Aucune.
Manchester	219,727	37,934	257,661	20,129,689	23,080,301	141,186	147,384	4,534	Aucune.
National, d'Irlande	150,150	17,718	167,877	12,965,107	15,380,711	90,494	107,536	7,000	5,000
North British	450,885	54,026	504,881	48,290,331	58,913,242	295,278	345,245	8,589	873
Northern	268,008	33,148	281,156	23,003,408	28,476,565	131,762	158,868	3,751	Aucune.
Norwich Union	279,969	33,562	313,561	23,573,530	30,145,318	173,781	171,356	15,922	4,771
Phoenix, de Londres	502,604	83,351	585,955	42,875,029	47,754,881	262,045	318,356	13,790	Aucune.

Royal

Scottish Union and National	613,666	76,910	690,576	61,911,035	81,145,167	362,583	416,076	22,574	1,746
Sun Insurance Office	185,417	28,992	214,409	17,853,959	21,999,279	94,698	106,639	10,345	2,000
Union Assurance	177,679	27,613	205,292	17,473,700	18,224,663	125,895	144,113	8,889	2,700
Totaux pour 1899	5,632,228	755,986	6,408,214	524,980,342	654,890,000	3,323,449	3,867,212	191,831	33,315
Totaux pour 1898	5,223,345	651,634	5,874,969	481,404,453	629,768,638	4,132,745	3,557,122	766,532	44,123

COMPAGNIES AMÉRICAINES.

Ætna, contre l'incendie	175,643	21,128	196,771	15,984,613	19,704,269	111,899	106,455	6,110	Aucune.
American, contre l'incendie	33,216	10,197	43,413	3,921,259	2,404,590	6,457	5,207	250	1,000
Connecticut, contre l'incendie	57,215	7,849	65,064	3,223,780	5,524,495	34,417	38,774	1,930	Aucune.
Hartford	185,804	17,916	203,720	16,416,337	19,082,235	96,910	111,647	8,197	Aucune.
Compagnie d'assur de l'Amérique du Nord	123,925	23,831	146,806	13,360,126	13,162,396	66,779	77,244	447	5,000
Phoenix, de Brooklyn	77,288	9,559	86,847	7,426,901	7,968,447	42,910	46,329	170	Aucune.
Phoenix, de Hartford	119,606	18,072	137,678	13,430,312	13,430,312	88,414	106,457	1,550	Aucune.
Queen, de l'Amérique	302,828	41,820	344,648	27,636,947	30,910,095	167,371	186,612	4,295	3,655
Totaux pour 1899	1,074,525	150,422	1,224,947	100,767,561	112,186,809	615,157	677,725	22,949	9,655
Totaux pour 1898	1,004,859	121,739	1,126,598	88,750,015	10,697,763	713,963	639,600	93,517	7,603

RÉCAPITULATION.

Compagnies canadiennes	1,183,739	425,172	1,608,911	130,593,195	169,792,859	629,787	637,101	68,512	13,749
Compagnies britanniques	5,632,228	736,365	6,408,214	524,980,342	654,890,000	3,323,449	3,867,212	191,831	38,315
Compagnies américaines	1,074,525	150,422	1,224,947	100,767,561	112,186,809	615,157	677,725	22,949	9,655
Totaux pour 1899	7,910,492	1,331,880	9,242,072	756,257,098	936,869,668	4,568,393	5,182,038	283,292	61,719
Totaux pour 1898	7,350,131	1,094,835	8,444,966	681,160,689	895,394,107	5,466,218	4,754,487	944,525	58,926

SOMMAIRE des primes reçues pour assurances contre l'incendie au Canada par toutes les compagnies, de 1869 à 1880 inclusivement.

63 VICTORIA, A. 1900

	Primes reçues.											Total.	
	1869.	1870.	1871.	1872.	1873.	1874.	1875.	1876.	1877.	1878.	1879.		1880.
<i>Compagnies canadiennes.</i>													
Amérique Britannique.....	113,833	114,377	135,852	174,047	191,035	194,077	184,799	146,532	174,892	174,006	166,401	186,895	1,956,746
Agricole du Canada.....						169,832	131,639	119,897	97,468	97,468	141,378	167,009	494,896
Canada, contre l'incendie.....							94,788	94,788	133,025	118,055	87,041	87,041	635,455
Citoyens.....							129,893	244,363	136,053	91,971	58,718	90,388	779,639
Dominion.....	60,702	71,135	78,072	62,807	73,614	74,377	60,333	86,448	96,136	88,441	92,987	106,602	945,871
* Mutuelle de London, c'tre l'inc. National, contre l'incendie.....							7,947	64,882	86,174	35,858	44,046	60,000	284,026
Agricole d'Ottawa.....	99,918	97,633	171,514	161,158	190,857	244,331	217,213	179,236	72,495	66,012	60,000	62,559	1,434,350
Provinciale.....	72,234	72,725	73,602	77,508	75,169	79,453	86,424	82,203	80,042	146,773	116,754	128,298	888,531
Québec.....	40,457	34,615	33,561	43,967	68,733	392,434	312,951	200,678	196,014	95,117	82,819	63,695	1,553,902
Royale Canadienne.....			20,680	59,121	55,623	83,250	80,061	201,429	84,132	82,819	63,695	107,379	740,931
* Souveraine.....						21,918	183,009	92,656	95,117	82,819	63,695	107,379	490,488
Stadacona.....	154,680	180,730	227,698	292,206	256,598	254,049	252,355	282,431	276,395	270,716	268,935	272,758	2,909,551
De l'Ouest.....													
	501,362	536,600	707,418	796,847	842,896	1,453,781	1,646,654	1,881,641	1,622,955	1,161,896	1,102,822	1,190,029	13,444,901
<i>Compagnies britanniques.</i>													
Commercial Union.....	81,880	86,371	80,162	57,399	29,782	84,068	127,255	133,695	174,249	195,590	190,264	231,007	1,472,258
Guardian.....	3,166	8,750	17,392	32,947	54,387	51,225	50,305	42,717	54,433	51,813	50,253	62,745	460,733
Imperial.....	64,522	82,004	83,915	102,760	134,710	134,794	129,948	121,948	139,012	156,988	149,449	156,461	1,469,098
Lancashire.....	40,457	34,615	33,561	43,967	68,733	43,097	71,455	101,116	142,109	161,828	161,064	184,145	1,084,177
Liverpool and London and Globe	286,398	273,303	293,696	260,262	238,632	219,948	138,480	106,771	129,083	148,024	157,617	155,880	2,398,094
London and Lancashire.....													9,448
London Assurance.....	56,931	56,496	63,330	67,385	79,368	60,086	47,450	45,893	74,425	61,272	51,095	52,454	715,185
North British.....	141,822	168,500	203,724	285,290	360,234	322,516	292,563	265,910	288,943	282,475	262,508	253,871	3,027,356
Northern.....	18,115	25,252	50,682	69,905	72,359	76,397	69,830	59,737	68,739	76,040	68,628	75,175	721,919
Norwich Union.....													20,507
Phoenix, de Londres.....	86,081	82,643	80,133	108,215	158,403	188,508	162,030	151,223	157,844	171,410	150,398	162,339	1,659,722
Queen.....	94,048	106,616	122,609	150,530	179,592	163,329	160,594	153,273	195,087	193,664	182,042	195,069	1,899,423
Royal.....	241,683	238,451	292,500	315,848	371,045	405,501	31,574	323,450	360,915	350,006	343,317	417,156	4,000,389
Scottish Commercial.....													343,421
Scottish Imperial.....	4,878	22,367	36,133	55,122	59,050	60,011	46,250	45,303	46,774	82,240	80,516	19,513	843,421
	1,119,011	1,185,398	1,299,846	1,499,620	1,773,265	1,809,473	1,683,715	1,507,410	1,927,220	1,994,940	1,899,151	2,048,408	19,837,460

Compagnies américaines.

Alta.....	107,635	114,121	153,751	177,943	183,929	168,147	152,835	130,658	118,640	118,901	110,533	103,175	1,640,268
Agricultural, de Watertown.....		5,431	68,361	73,613	64,641						+27,279	47,286	286,615
Andes.....			31,431	80,087	103,685	90,902	96,054	78,207	83,332	86,618	80,184	83,191	31,431
Hardford.....	57,531	75,229	60,909										976,529
Hone.....													2,398,094
Phoenix, de Brooklyn.....													68,1529
	165,166	194,781	314,452	332,243	352,255	259,049	264,395	228,955	213,830	211,594	225,512	241,140	3,003,372

RÉCAPITULATION.

Compagnies canadiennes.....	501,362	536,600	707,418	796,847	842,896	1,453,781	1,646,654	1,881,641	1,622,955	1,161,896	1,103,822	1,190,029	13,444,901
" britanniques.....	1,119,011	1,185,398	1,299,846	1,499,620	1,773,265	1,809,473	1,683,715	1,507,410	1,927,220	1,994,940	1,899,151	2,048,408	19,837,460
" américaines.....	165,166	194,781	314,452	332,243	352,255	259,049	264,395	228,955	213,830	211,594	225,512	241,140	3,003,372
Grands totaux.....	1,785,539	1,916,779	2,321,716	2,628,710	2,968,416	3,522,203	3,594,764	3,708,006	3,764,005	3,368,430	3,227,488	3,479,577	36,285,733

* Ci-devant Mutuelle Agricole.

† Ci-devant Risques Isolés. Dans ses primes pour 1880 la somme de \$17,352 reçue pour réassurances des risques de la Nationale n'a pas été comprise.

‡ Non comprise la somme de \$63,310 reçue pour réassurances des risques de l'Agricole du Canada et de l'Agricole d'Ottawa.

DOC. DE LA SESSION No. 4

SOMMAIRE des pertes payées pour assurances contre l'incendie au Canada, par toutes les compagnies, de 1869 à 1891, inclusivement.

	Primes reçues.										Totaux depuis 1869 jusqu'à 1891.	
	1881.	1882.	1883.	1884.	1885.	1886.	1887.	1888.	1889.	1890.		1891.
<i>Compagnies canadiennes.</i>												
Amérique Britannique.....	1,956,746	146,886	127,951	152,920	197,317	207,629	211,585	197,723	203,480	204,470	196,812	3,924,106
Agrieole du Canada.....	454,866											454,866
Canada, contre l'incendie.....	655,456	192,894	82,984	228,265	195,181	203,269	206,340	203,727	205,308	187,400	203,281	881,333
Citoyens.....	779,639	160,873	137,941									2,834,626
Dominion.....	155,871	34,371										190,242
De l'Est.....												2,277,728
*Mut. de London, cont. l'inc. Nationale, contre l'incendie.	945,654	122,180	104,893	118,246	124,324	111,148	118,618	129,882	181,696	131,881	128,367	284,026
Agrieole d'Ottawa.....	194,861											194,861
Provinciale.....	1,434,350											1,434,350
Québec.....	888,531	49,287	64,434	66,720	77,029	85,300	84,670	87,955	96,908	113,095	111,642	1,775,528
Royale Canadienne.....	1,553,902	154,565	164,622	243,729	183,194	169,178	162,212	171,846	175,017	178,056	184,118	3,533,410
*Sovereign.....	740,931	123,476	102,564									1,053,404
Siadacuna.....	490,488											490,488
De l'Ouest.....	2,909,551	282,400	312,621	330,548	330,904	331,036	338,010	340,858	333,592	333,190	333,152	6,510,540
<i>Compagnies britanniques.</i>												
Atlas.....												26,088,616
Caledonian.....				71,047	86,281	92,631	105,589	32,969	45,895	63,701	58,162	256,672
City of London.....				149,065	170,338	170,317	180,215	163,758	143,490	140,758	144,256	1,531,430
Commercial Union.....				294,308	312,383	302,035	289,911	265,071	305,678	319,697	359,153	4,823,247
Employers' Liability Fire Insurance Association.				43,286	110,989	109,316	134,109	126,497	147,145	145,160	61,730	278,603
Glasgow and London.....							128,361	161,630	205,251	304,578	319,829	1,613,733
Guardian.....				480,753	71,095	97,785	143,518	150,313	150,430	102,569	179,807	2,071,105
Imperial.....				170,486	170,520	199,062	185,778	185,778	198,448	117,721	113,900	2,631,871
Lancashire.....				1,084,171	197,980	208,539	226,468	208,454	193,767	192,685	212,902	3,406,890
Liverpool & London & Globe.				2,398,094	161,962	196,602	213,133	207,436	224,050	232,934	253,446	4,868,807

DOC. DE LA SESSION No. 4

	R É C A P I T U L A T I O N.										Totaux depuis 1869 jusqu'à 1891.	
	1881.	1882.	1883.	1884.	1885.	1886.	1887.	1888.	1889.	1890.		1891.
<i>London and Lancashire.</i>												
London Assurance.....	30,934	105,197	65,576	63,415	60,932	65,956	72,312	75,883	72,673	57,537	90,564	1,286,107
Manchester.....	62,402	66,576	70,369	63,415	60,932	65,956	72,312	75,883	72,673	57,537	90,564	1,510,394
National, d'Irlande.....				45,969	54,082	71,432	73,840	73,413	77,033	75,138	74,116	149,376
North British.....	3,027,356	271,375	293,516	323,171	308,392	303,808	304,199	312,663	307,680	313,247	338,018	6,377,004
<i>Northern</i>												
Norwich Union.....	721,919	95,525	169,577	193,755	181,260	146,406	154,105	170,111	170,604	179,523	174,564	2,189,008
Phoenix, de Londres.....	20,507	73,067	90,770	92,451	90,185	88,683	86,661	89,600	89,334	93,026	101,378	968,766
Queen.....	1,659,722	178,497	203,138	225,510	208,022	194,942	219,891	206,327	216,422	228,449	226,648	3,872,211
<i>Royal</i>												
Royal.....	1,809,423	194,132	207,111	226,932	222,647	210,447	213,406	228,850	253,175	262,485	219,742	4,354,694
Scottish Commercial.....	4,000,380	503,233	609,973	581,307	498,738	508,612	521,141	524,580	534,209	552,723	536,126	9,880,602
Scottish Imperial, Union Assurance Society United, contre l'incendie.	343,421											343,421
<i>Compagnies américaines.</i>												
Aetna.....	535,710	52,072	72,314	51,033	60,507	79,141	100,695	115,916	114,598	123,755	134,247	673,855
Agricultural, de Watertown.												867,919
Andes.....	19,837,460	2,353,258	2,908,458	3,472,119	3,376,401	3,420,012	3,693,192	3,859,232	3,970,632	4,072,133	4,189,171	82,668
Connecticut.....	1,640,268	107,571	114,615	114,885	107,688	103,382	124,418	129,986	120,290	125,767	138,832	2,928,268
Hartford.....	286,615	57,361	70,457	74,840	70,303	78,389	79,570	75,134	79,249	77,541	77,753	1,079,187
Honne.....	31,431											31,431
Cie d'ass. de l'Am. du Nord.												
Phoenix, de Brooklyn.....	976,529	87,616	103,355	135,369	131,177	23,321	34,844	42,515	41,952	36,701	36,688	75,827
Queen, d'Amérique.....	68,529	14,840	27,004	42,487	58,922	63,924	68,377	69,845	70,806	72,552	84,310	676,481
Grand totaux.....	3,003,372	267,388	354,090	367,581	368,180	395,613	429,075	445,900	443,436	514,054	42,800	7,577,403

Compagnies canadiennes..... 13,444,901
 " britanniques..... 19,837,460
 " américaines..... 3,003,372
 Grand totaux..... 36,285,733

* Ci-devant Agricole Mutuelle. † Ci-devant Risques Isolées ‡ Non compris \$124,272 pour réassurances de risques de la Compagnie d'assurances Souveraine.

SOMMAIRE des primes reçues pour assurances contre l'inc. au Canada, par toutes les compagnies, de 1869 à 1899, inclusivement.

	PRIMES REÇUES.						Totaux, 1869 à 1899.		
	1892.	1893.	1894.	1895.	1896.	1897.		1898.	1899.
	\$	\$	\$	\$	\$	\$	\$	\$	
<i>Compagnies canadiennes.</i>									
Amérique Britannique	3,924,105	202,076	220,398	276,294	288,119	296,273	302,255	347,188	6,029,122
Agricole du Canada	464,896								454,896
Canada, contre l'incendie	881,333								881,333
Canadienne, contre l'incendie	2,834,626					42,376			178,546
Citoyens	190,242								2,856,961
Dominion	190,663								100,242
De l'Est	247,079								894,194
*Mutuelle de London, cont. l'inc.	2,277,728								3,632,101
Mercantile	190,663								861,709
Nationale, contre l'incendie	284,026								284,026
Agricole d'Ottawa	1,434,350								1,434,350
Provinciale	1,775,528								2,544,490
Quebec	3,583,410								3,583,023
Royale Canadienne	1,065,404								1,065,404
Souveraine	460,488								490,488
Stadacona	6,510,540								41,853
Victoria-Montreal	20,088,616								9,364,017
De l'Ouest									34,925,611
<i>Compagnies britanniques.</i>									
Salmon Fire Insurance Association	1,243,401	105,216	119,693	169,589	155,115	181,141	187,036	184,326	1,468,310
Alliance	266,672	172,368	203,641	302,021	402,927	431,093	431,314	450,855	1,428,232
Atlas	857,761	92,890	100,301	126,282	131,701	130,859	144,123	150,159	2,099,065
Caledonian	1,531,430	112,084	147,031	157,169	158,810	161,718	171,777	209,222	2,118,593
City of London	4,823,347	56,824	304,276	373,555	362,375	352,904	342,317	343,388	7,705,616
Commercial Union	278,603	76,958	9,128						364,089
Employers' Liability	1,619,733								1,619,733
*Guarantee and London	298,617	294,310	287,175	290,007	322,355	313,722	300,025	320,833	4,436,249
Imperial	3,031,871	201,177	189,062	186,055	200,828	214,800	235,373	275,460	5,326,568
Lancashire	3,460,890	285,920	289,563	278,705	275,227	287,945	307,288	327,866	5,749,328
Law Union and Crown	4,868,907	312,472	323,872	353,996	353,541	352,228	349,264	349,264	7,688,336
Liverpool and London and Globe	1,236,107	190,368	170,472	181,436	134,200	214,128	209,023	207,045	2,907,882
London and Lancashire	1,510,394	104,203	107,918	121,333	134,996	128,400	131,713	131,420	2,469,134
London Assurance	149,376	121,229	118,940	171,291	186,969	195,416	198,857	219,727	1,551,811
Manchester									

	RÉCAPITULATION.						Totaux, 1869 à 1899.		
	1892.	1893.	1894.	1895.	1896.	1897.		1898.	1899.
	\$	\$	\$	\$	\$	\$	\$	\$	
<i>Compagnies américaines.</i>									
National, d'Irlande	577,571	100,301	115,078	128,282	131,701	139,839	144,123	150,159	1,377,550
North British	6,377,004	880,593	326,619	302,021	402,927	431,093	431,314	450,855	9,705,885
Northern	2,489,698	170,128	161,571	181,064	192,040	197,632	224,111	238,008	4,046,725
Norwich Union	969,766	118,899	137,357	147,824	213,605	270,584	276,860	276,969	2,589,845
Phoenix, de Londres	3,972,211	290,255	260,576	304,805	319,317	362,427	403,622	502,004	6,636,353
Queen	4,354,694	567,387	594,631	604,234	616,175	600,107	583,260	613,666	4,354,694
Royal	9,886,602	343,421							14,038,034
Scottish Commercial	872,855	67,919	137,517	134,563	93,809	144,043	170,765	185,417	672,855
Scottish Imperial	667,919	37,131	37,131	37,131	37,131	37,131	37,131	37,131	2,103,432
Sun Insurance Office	82,658	104,398	135,007	192,300	212,306	244,584	248,018	288,282	1,133,007
Union Assurance Society	183,862	173,044	156,450	18,027					1,789,270
United, contre l'incendie	58,340,768	4,455,474	4,602,747	4,750,290	5,000,947	5,165,202	5,223,345	5,652,228	718,477
<i>Compagnies américaines.</i>									
Ætna	2,928,298	139,084	138,191	137,288	141,215	163,847	167,998	173,643	4,135,350
Agricultural, de Watertown	1,079,187	61,923	43,930	35,188	33,229	4,068			1,300,100
American Fire									33,216
Andes	31,431								31,431
Connecticut	915,561	33,054	32,811	38,633	41,253	44,657	51,129	57,215	546,822
Hartford	2,351,958	144,483	136,504	156,537	157,980	162,970	178,307	185,804	3,421,063
Honore									
Compagnie d'assurances de l'Amé- rique du Nord	75,827	54,885	82,919	94,007	101,243	103,108	114,345	122,925	875,580
Phoenix, de Brooklyn	676,481	88,426	89,314	100,185	91,809	50,922	75,132	77,288	1,348,000
Phoenix, de Hartford	175,850	211,876	192,951	197,367	155,162	149,928	127,584	119,686	1,569,143
Queen, d'Amérique	42,800	271,081	272,214	292,281	283,057	282,753	290,364	302,828	2,360,882
Grands totaux	7,577,403	1,004,812	1,032,602	1,040,328	1,007,948	971,243	1,004,859	1,074,525	15,715,686

RÉCAPITULATION.

Compagnies canadiennes	26,088,616	1,052,041	1,197,707	1,151,126	1,061,855	1,021,216	1,121,927	1,183,739	34,926,611
" britanniques	58,340,768	4,455,474	4,602,747	4,750,290	5,000,947	5,165,202	5,223,345	5,652,228	97,819,297
" américaines	7,577,403	1,004,812	1,032,602	1,040,328	1,007,948	971,243	1,004,859	1,074,525	15,715,686
Grands totaux	92,006,787	6,512,327	6,793,595	6,711,369	7,073,850	7,157,661	7,350,131	7,910,492	148,461,594

* Ci-devant Agricole Mutuelle. † Ci-devant Risques Isolés. ‡ Non compris \$124,272 pour réassurance de risques de la Compagnie d'assurance Souveraine.
§ Ci-devant Association d'assurance contre l'incendie.

SOMMAIRE des pertes payées pour assurances contre l'incendie en Canada, par toutes les compagnies, de 1869 à 1880.

	Pertes payées.											Total.	
	1869.	1870.	1871.	1872.	1873.	1874.	1875.	1876.	1877.	1878.	1879.		1880.
<i>Compagnies canadiennes.</i>													
Amérique Britannique.....	49,588	61,636	88,669	89,828	117,970	92,846	125,435	106,989	115,015	73,553	101,804	81,100	1,098,943
Agricole du Canada.....	41,317	63,487	102,056	83,291	78,517	162,582	120,719	290,101
Canada, contre l'incendie.....	134,715	134,715	71,197	53,674	736,720
Citoyens.....	365,688	309,010	10,676	34,024	48,973	93,673
Dominion.....	62,632	309,010	10,676	34,024	48,973	723,603
*Mutuelle, de London.....	42,317	64,078	55,048	50,165	47,273	45,047	59,423	64,166	68,353	67,599	85,031	75,098	287,732
Nationale, contre l'incendie.....	42,839	167,447	48,944	28,502	108,164
Agricole d'Ottawa.....	81,431	68,006	100,344	119,791	106,512	117,386	280	14,362	37,447	15,304	19,511	28,807	957,146
Provinciale.....	28,990	152,076	17,582	60,630	57,606	27,840	61,658	103,763	332,977	500,147	54,597	64,473	613,504
Royale Canadienne.....	66,201	50,998	65,351	58,777	88,941	453,479
*Souveraine.....	2,132	10,074	20,249	37,212	54,854	243,016	288,070	189,755	1,546,450
Stadacona.....	153,564	179,981	138,039	143,652	148,402	153,373	250,067	112,845	131,328	138,794	773,695
De l'Ouest.....	73,840	107,618	1,733,503
Total.....	276,116	453,414	414,339	510,469	487,649	662,470	1,082,206	1,599,048	2,186,162	828,069	687,353	701,639	9,888,934
<i>Compagnies britanniques.</i>													
Commercial Union.....	38,223	45,085	85,262	88,407	31,765	30,467	65,287	55,723	429,405	74,117	129,527	103,516	1,167,734
Guardian.....	1,300	3,923	22,910	77,859	34,465	24,275	11,930	442,975	22,081	40,661	23,638	705,617
Imperial.....	71,589	67,986	80,965	71,295	68,886	105,942	55,946	600,975	67,230	82,762	49,903	1,411,070
Lancashire.....	28,212	25,055	53,670	46,802	45,088	46,393	40,307	454,972	70,674	90,180	87,434	1,017,755
Liverpool and London and Globe	183,579	251,405	215,565	244,474	136,608	164,156	193,477	118,873	526,275	37,093	78,429	54,703	2,204,635
London and Lancashire.....	465
London Assurance.....	66,274	33,221	35,034	84,493	43,875	56,724	16,544	37,888	28,118	29,697	44,827	14,406	488,101
North British.....	47,829	115,967	140,757	119,695	110,154	157,391	220,639	171,265	1,052,876	118,497	168,880	119,851	2,543,711
Northern.....	6,609	2,781	22,709	60,948	67,722	35,269	44,134	34,865	505,441	51,251	46,434	42,169	920,382
Norwich Union.....	1,415
Phoenix, de Londres.....	23,819	128,845	37,226	86,919	53,009	81,752	121,577	92,871	72,313	47,778	147,524	53,408	947,041
Queen.....	31,800	56,251	89,272	101,478	99,558	126,903	123,720	135,038	856,975	111,799	115,064	79,914	1,927,781
Royal.....	124,328	273,622	181,486	147,299	167,858	258,970	293,758	340,735	661,774	170,462	237,268	168,745	3,034,275
Scottish Commercial.....	177,329
Scottish Imperial.....	18,127	45,029	60,811	60,035	33,850	33,769	14,755	33,491	47,545	26,259	400,765
Total.....	579,416	1,024,362	922,400	1,136,167	967,316	1,120,106	1,299,612	1,163,858	5,713,305	880,871	1,275,540	855,423	16,948,076

	RÉCAPITULATION.												
	1869.	1870.	1871.	1872.	1873.	1874.	1875.	1876.	1877.	1878.	1879.	1880.	
<i>Compagnies américaines.</i>													
Ætna.....	82,290	111,225	116,943	142,928	182,368	103,864	113,761	62,622	342,208	63,186	87,139	44,229	1,452,762
Agricultural, de Watertown.....	100	13,168	33,616	28,204	1,196	34,325	33,527	144,136
Andes.....	3,608
Harford.....	671,932
Home.....	20,108	35,726	76,081	86,795	16,647	39,719	65,394	21,048	167,200	47,221	55,215	31,088	60,691
Phoenix, de Brooklyn.....	60,691	104,070
Total.....	172,188	147,061	212,460	263,339	227,219	143,583	181,713	99,389	586,452	114,034	182,305	109,516	2,439,259
<i>Compagnies canadiennes.</i>													
Compagnies canadiennes.....	276,116	453,414	414,339	510,469	487,649	662,470	1,082,206	1,599,048	2,186,162	828,069	687,353	701,639	9,888,934
" anglaises.....	579,416	1,024,362	922,400	1,136,167	967,316	1,120,106	1,299,612	1,163,858	5,713,305	880,871	1,275,540	855,423	16,948,076
" américaines.....	172,188	147,061	212,460	263,339	227,219	143,583	181,713	99,389	586,452	114,034	182,305	109,516	2,439,259
Grands totaux.....	1,027,720	1,549,199	1,909,975	2,653,531	2,563,531	2,926,159	2,867,295	8,490,919	1,822,674	2,145,198	1,666,578	29,276,269	
* Ci-devant Mutuelle Agricole.
† Ci-devant Risques Isolés.

SOMMAIRE des pertes payées pour assurances contre l'incendie au Canada, par toutes les compagnies, de 1869 à 1891, inclusivement.

	Pertes payées.											Totaux pour 1869 à 1891.														
	1881.	1882.	1883.	1884.	1885.	1886.	1887.	1888.	1889.	1890.	1891.															
<i>Compagnies canadiennes.</i>																										
America Britannique.....	1,088,943	80,711	82,480	92,961	105,210	135,950	131,933	189,784	125,029	138,318	147,957															
Agricole du Canada.....	290,101																							2,408,145 290,101		
Canada, contre l'incendie..	472,221	72,838	135,613	148,651	120,488	134,752	170,235	146,937	121,802	148,688	186,202													698,133 2,288,687		
Citoyens.....	7 36,720	113,581																							148,255 108,659	
Dominion.....	95,673																								1,660,284 287,732	
De l'Est.																									108,164 957,146	
*Mutuelle de London, contre l'incendie.	723,603	60,758	70,211	75,748	78,556																				1,531,137 2,980,644	
Nationale, contre l'incendie..	287,732																								736,216 773,695 3,742,657	
Agricole d'Ottawa.....	108,164																								1,660,284 287,732	
Provinciale.....	957,146																								108,164 957,146	
Québec.....	613,504																								1,531,137 2,980,644	
Royale Canadienne.....	1,946,450																								736,216 773,695 3,742,657	
†Souveraine.....	453,479	107,042	78,811	96,884																					1,660,284 287,732	
†Stadacona.....	773,695																								736,216 773,695 3,742,657	
De l'Ouest.....	1,733,503	175,619	174,478	208,380	138,891	186,456	172,064	175,598	154,988	156,994	216,507														736,216 773,695 3,742,657	
	9,888,694	1,336,758	733,843	760,430	597,189	739,364	764,321	750,448	678,752	736,095	940,734														18,680,605	
<i>Compagnies britanniques.</i>																										
Arlas.....																									166,134 578,162	
Caledonian.....			18,631		48,046	72,624	71,966	19,824	23,373	69,500	44,945														166,134 578,162	
City of London.....		66,220	82,158	94,585	86,697	127,550	117,840	127,144	79,129	87,048	66,237														984,518 3,404,249	
Commercial Union.....		238,110	254,744	237,611	180,827	227,179	11,838	30,882	28,567	37,012	42,420														150,729	
Employers' Liability.....																									42,420	
Fire Insurance Association..		7,453	96,797	88,231	88,437	93,807	117,097	89,472	57,397	61,930	67,426														843,615 1,167,345	
Glasgow and London.....				109,609	104,043	144,330	216,959	219,775	200,480	163,100																1,167,345
Guardian.....				68,562	79,163	99,846	121,111	93,394	115,694	146,763	154,623															1,727,445 2,588,997
Imperial.....				45,027	80,292	129,743	95,584	85,557	91,828	138,411	101,773															2,453,651
Lancashire.....				128,330	118,042	149,066	93,548	104,738	116,760	138,193	180,579															2,453,651
Lancashire, Lancash & Globe.				151,256	110,077	195,532	159,400	127,360	95,579	106,640																3,647,633
Liverpool & London.....				169,726	110,077	195,532	159,400	127,360	95,579	106,640																3,647,633

DOC. DE LA SESSION No. 4

	465	9,379	30,537	76,632	57,974	64,998	43,218	65,226	42,800	40,284	163,102	71,450	606,200
London and Lancashire.....	465	9,379	30,537	76,632	57,974	64,998	43,218	65,226	42,800	40,284	163,102	71,450	606,200
London Assurance.....	488,101	24,283	35,707	51,289	40,626	46,119	47,855	52,333	28,605	24,178	30,100	33,269	911,475
Manchester.....				6,472	24,709	38,094	76,134	53,554	43,823	37,437	6,700	47,525	54,225
National, d'Irlande.....					190,535	153,895	186,942	190,752	165,952	169,930	50,772	60,242	391,228
North British.....		253,794	179,488	168,409	190,535	153,895	186,942	190,752	165,952	169,930	174,988	246,459	4,656,555
Northern.....		65,338	89,217	87,365	166,240	105,279	130,787	100,586	99,208	86,775	126,609	101,091	2,078,967
Norwich Union.....		1,415	14,205	54,098	48,063	48,695	48,074	62,316	46,101	36,618	54,650	68,605	521,276
Phoenix, de Londres.....		947,041	121,359	123,946	115,025	176,594	150,407	112,280	96,786	88,548	110,201	138,527	2,302,618
Queen.....		1,927,781	150,759	132,189	120,232	129,045	119,306	107,049	107,049	107,028	115,506	117,058	3,325,321
Royal.....		3,034,275	325,667	418,241	300,084	295,008	267,443	307,772	284,209	227,111	294,526	366,376	6,495,567
Scottish Commercial.....		177,329											177,329
Scottish Imperial.....		400,765	21,821	39,593	21,229								483,408
Scottish Union and National				8,318	18,569								82,363
Union Assurance Society													352,265
Union, contre l'incendie.....													34,400
<i>Compagnies américaines.</i>													79,365
Abna.....	10,948,076	1,669,405	1,768,444	1,992,671	2,290,588	1,895,175	2,338,164	2,335,034	2,094,405	1,968,537	2,229,556	2,553,162	40,068,277
Agricultural, de Watertown.		60,018	82,164	51,332	55,224	54,276	68,401	68,430	73,742	58,422	84,647	74,395	2,184,433
Andes.....		144,136	29,316	28,965	33,740	38,053	49,376	54,946	47,337	70,273	44,920	67,015	629,558
		5,668											5,668
Connecticut.....		671,932	71,227	56,554	71,415	68,868	7,704	23,546	23,238	10,117	13,822	13,462	91,889
Hartford.....		60,691					69,043	65,544	58,558	57,552	109,018	108,034	493,279
Home.....													60,691
Cie d'ass. de l'Amér. du Nord.													32,970
Phoenix, de Brooklyn.....		104,070	3,100	14,765	17,500	25,116	28,756	91,633	26,054	82,558	27,297	46,328	420,932
Phoenix, de Hartford.....													82,820
Queen, d'Amérique.....													82,820
													7,994
													411,801
													3,905,697
													5,010,234
													18,680,605
													2,229,556
													2,553,162
													300,916
													411,801
													3,905,697
													5,010,234
													63,783,116

RÉCAPITULATION.

Compagnies canadiennes	9,888,934	1,336,758	733,843	760,430	597,189	739,636	794,321	750,448	678,752	736,095	940,734	18,680,605
" britanniques.....	16,948,076	1,669,405	1,768,444	1,992,671	2,290,588	1,895,175	2,335,034	2,094,405	1,968,537	2,229,556	2,553,162	2,229,556
" américaines.....	2,439,259	1,663,661	1,622,699	1,671,127	1,919,988	1,869,923	3,041,388	2,286,909	2,286,909	300,916	411,801	5,010,234
Grands totaux.....	20,276,269	3,169,824	2,664,986	2,920,228	3,245,323	2,679,237	3,301,388	3,073,822	2,876,211	3,266,567	3,905,697	63,783,116

* Ci-devant Mutuelle Agricole. † Ci-devant Risques Isolés.

SOMMAIRE des pertes payées pour assurances contre l'incendie en Canada, par toutes les compagnies, de 1869 à 1899.

	PERTES PAYÉES.							Totaux, de 1869 à 1899.
	1892.	1893.	1894.	1895.	1896.	1897.	1898.	
<i>Compagnies canadiennes.</i>								
Amérique Britannique.....	2,408,145	141,298	148,829	172,857	165,721	176,736	158,025	162,873
Agricole du Canada.....	290,101	290,101
Canada, contre l'incendie.....	698,133	698,133
Canadienne, contre l'incendie.....	712	13,665	30,451	19,540
Croyers.....	2,258,637	2,258,637
Dominion.....	148,259	64,481	148,259
De l'Est.....	108,659	188,814	151,672	64,481	125,638	131,415	119,357	120,542
*Mutuelle de London, cont. l'inc.	96,262	99,088	126,532	117,940	125,638	131,415	119,357	2,697,698
Mercentile.....	1,660,284	81,686	99,890	125,110	127,692	44,214	45,066	34,283
Nationale, contre l'incendie.....	287,732	287,732
Agricole, d'Ottawa.....	108,164	108,164
Provinciale.....	957,146	71,592	63,311	53,727	66,734	101,507	49,279	104,916
Royale Canadienne.....	1,531,137	8,306	1,531,137
†Souveraine.....	2,980,644	2,980,644
Stadacona.....	736,216	736,216
Victoria-Montréal.....	773,695	773,695
De l'Ouest.....	3,742,657	226,440	211,637	272,888	227,781	251,354	185,527	186,800
<i>Compagnies britanniques.</i>								
†Allion Fire Insur. Association.....	18,689,605	792,219	801,871	807,003	713,566	718,891	587,705	637,101
Altance.....	843,615	90,724
Atlas.....	106,134	115,399	163,232	124,330	106,319	94,831	118,921	106,732
Caledonian.....	578,162	53,611	68,669	71,814	77,706	89,491	140,729	107,536
City of London.....	3,404,249	60,888	102,919	93,696	99,723	101,706	93,913	144,865
Commercial Union.....	150,729	42,957
Employers' Liability.....	1,167,345	289,795	241,680	208,272	224,423	255,943	276,668	287,269
Glesgow and London.....	1,727,445	51,649
Guardian.....	2,538,997	193,029	217,304	218,756	188,995	240,995	170,135	216,100
Imperial.....	2,453,651	98,039	106,669	109,880	104,225	121,872	118,173	199,037
Law Union and Crown.....	3,647,633	173,592	157,654	223,166	165,504	205,372	153,435	243,329
Liverpool and London and Globe.....	606,200	202,829	215,783	249,608	204,133	259,826	208,097	290,406
London and Lancashire.....	911,475	106,277	108,758	126,376	89,008	105,652	226,586	106,307
London Assurance.....	54,225	478,23	75,179	109,385	62,386	100,147	156,950	77,269
Manchester.....	79,519	148,745	155,538	107,167	149,540	112,863	147,384

National, d'Irlande.....	391,228	61,713	77,817	65,741	71,814	77,705	85,491	140,729	107,556	1,079,794
North British.....	4,656,555	240,402	336,358	225,264	240,028	208,793	332,504	272,694	345,245	6,858,343
Northern.....	2,078,967	101,738	121,612	156,392	156,392	132,853	110,389	126,705	158,868	3,099,986
Nonwich Union.....	621,276	74,582	91,212	114,238	131,346	123,332	172,310	196,340	171,356	1,596,012
Phoenix, de Londres.....	2,302,618	135,335	165,067	162,357	149,800	138,331	193,552	230,395	315,077	3,792,622
Queen.....	3,325,321	3,325,321
Royal.....	6,495,567	361,616	446,332	402,605	439,127	339,395	377,278	394,200	416,076	9,722,796
Scottish Commercial.....	177,329	177,329
Scottish Imperial.....	483,408	483,408
Scottish Union and National.....	352,265	94,638	109,741	81,758	124,046	96,187	73,179	114,408	106,630	1,151,252
Sun Insurance Office.....	34,400	7,717	58,177	88,469	116,304	105,069	150,728	115,180	144,113	785,757
Union Assurance Society.....	79,965	47,927	91,849	117,321	127,577	143,141	118,861	183,401	179,213	1,047,360
United, contre l'incendie.....	153,670	165,277	121,534	28,994	949,440
<i>Compagnies américaines.</i>										
Etna.....	40,083,277	2,873,149	3,496,112	3,094,801	3,402,337	2,845,994	3,334,667	3,557,122	3,863,933	66,556,452
Agricultural, de Watertown.....	2,184,433	105,379	91,254	77,816	107,468	67,243	110,465	102,714	106,455	2,952,927
American, contre l'incendie.....	629,558	47,990	43,037	55,666	42,230	36,693	2,104	5,207	857,278
Andes.....	5,668	5,668
Connecticut, contre l'incendie.....	91,889	15,990	20,198	13,619	29,468	21,491	33,503	50,238	38,774	315,170
Hartford.....	1,493,279	72,716	97,167	94,407	118,373	30,304	99,292	119,082	111,647	2,286,277
Home.....	60,691	60,691
Compagnie d'assurances de l'A-mérique du Nord.....	32,970	31,075	43,132	58,653	58,703	68,471	86,638	91,294	77,244	548,180
Phoenix, de Brooklyn.....	420,932	73,285	63,214	62,606	98,536	56,806	35,176	48,309	46,329	905,194
Phoenix, de Hartford.....	82,820	169,316	229,819	145,013	140,935	113,092	120,858	108,471	106,457	1,216,781
Queen, d'Amérique.....	7,994	191,150	171,608	184,851	188,897	169,841	169,539	119,542	185,612	1,373,584
Grands totaux.....	5,010,284	706,902	759,429	692,631	784,410	613,941	618,275	639,660	677,725	10,533,207

RÉCAPITULATION.

Compagnies canadiennes.....	18,689,605	792,219	797,149	801,871	807,003	713,766	718,891	587,705	637,101	24,545,110
" britanniques.....	40,083,277	2,873,149	3,496,112	3,402,337	3,402,337	2,845,994	3,334,667	3,557,122	3,863,933	66,556,452
" américaines.....	5,010,284	706,902	759,429	692,631	784,410	613,941	618,275	639,660	677,725	10,533,207
Grands totaux.....	63,783,116	4,377,270	5,052,690	4,589,363	4,993,750	4,173,501	4,701,833	4,784,437	5,178,759	101,634,769

* Ci-devant Mutuelle Agricole. † Ci-devant Risques Isolés. ‡ Ci-devant Association d'assurance contre l'incendie.

SOMMAIRE des assurances contre l'incendie au Canada, de 1869 à 1899, inclusivement.

Année.	Argent reçu pour primes.	Chiffre des polices prises durant chaque année.	Chiffre net des risques à la date des états.	Pertes payées.
	\$	\$	\$	\$
COMPAGNIES CANADIENNES.				
1869.....	501,362	41,090,604	50,340,916	276,116
1870.....	536,600	54,637,315	59,523,641*	452,414
1871.....	707,418	68,921,494	68,465,914*	414,339
1872.....	796,847	76,499,542	72,203,784*	510,469
1873.....	842,896	71,775,952	91,032,187*	487,619
1874.....	1,453,781	126,588,965	126,705,337*	662,470
1875.....	1,646,654	168,896,111	190,284,543	1,082,206
1876.....	1,881,641	198,509,113	231,834,162	1,599,048
1877.....	1,622,955	168,935,723	217,745,048	2,186,162
1878.....	1,161,896	127,288,165	171,430,720	828,069
1879.....	1,102,822	124,652,727	158,824,631	687,353
1880.....	1,190,029	131,079,789	154,403,173	701,639
1881.....	1,206,470	140,331,152	153,436,408	1,336,758
1882.....	1,033,433	124,123,715	152,564,079	738,843
1883.....	1,091,801	122,302,460	149,930,173	760,430
1884.....	1,140,428	118,747,547	147,968,945	762,737
1885.....	1,107,879	111,162,914	143,756,390	597,189
1886.....	1,107,710	114,543,806	142,685,145	739,364
1887.....	1,121,435	109,206,925	154,165,902	764,321
1888.....	1,131,991	120,158,592	159,070,684	750,448
1889.....	1,173,948	122,965,987	158,883,612	678,752
1890.....	1,249,884	135,145,294	178,691,762	736,095
1891.....	1,278,736	135,943,674	177,785,359	940,734
1892.....	1,052,041	112,566,165	148,557,131	792,219
1893.....	1,137,797	123,785,683	154,614,280	197,149
1894.....	1,108,294	121,562,165	150,241,967	801,871
1895.....	1,151,126	130,567,693	143,697,862	807,003
1896.....	1,061,855	114,379,430	141,251,862	713,566
1897.....	1,021,216	107,268,258	154,231,897	718,891
1898.....	1,121,927	111,006,221	159,927,706	587,705
1899.....	1,183,739	140,509,195	169,792,859	637,101
Totaux.....	34,926,611	3,665,152,377	24,545,110
COMPAGNIES BRITANNIQUES.				
1869.....	1,119,011	120,747,515	115,222,003	579,416
1870.....	1,185,398	131,570,928	120,903,017	1,024,362
1871.....	1,299,846	148,147,966	132,731,241	922,400
1872.....	1,499,620	174,361,395	145,700,486	1,136,167
1873.....	1,773,265	172,531,126	147,602,019	967,316
1874.....	1,809,473	177,346,240	155,088,455	1,120,106
1875.....	1,683,715	166,953,268	154,835,931	1,299,612
1876.....	1,597,410	168,725,453	153,885,268	1,168,858
1877.....	1,927,220	206,713,932	184,304,318	5,718,305
1878.....	1,994,940	213,127,414	202,802,743	880,571
1879.....	1,899,154	213,131,295	208,265,359	1,275,540
1880.....	2,048,408	227,537,306	229,745,985	855,423
1881.....	2,358,258	271,044,719	277,721,299	1,669,405
1882.....	2,908,458	321,466,183	339,520,054	1,768,444
1883.....	3,178,850	350,993,028	380,613,572	1,992,671
1884.....	3,472,119	354,458,616	413,441,198	2,290,588
1885.....	3,376,401	337,216,878	421,205,014	1,895,175
1886.....	3,429,012	349,109,117	393,166,340	2,338,164
1887.....	3,693,992	377,690,654	424,314,264	2,335,634
1888.....	3,859,282	376,540,072	434,941,955	2,094,465
1889.....	3,970,652	403,297,656	468,379,580	1,968,537
1890.....	4,072,133	427,931,692	474,884,419	2,229,556
1891.....	4,189,171	411,748,053	497,550,395	2,553,162
1892.....	4,455,474	466,900,791	549,223,123	2,878,149
1893.....	4,623,196	458,254,364	563,044,318	3,496,112
1894.....	4,602,747	435,237,770	567,948,304	3,094,861
1895.....	4,750,290	436,765,579	575,683,150	3,402,337
1896.....	5,006,047	459,959,398	591,656,008	2,845,994
1897.....	5,165,202	470,466,620	611,840,429	3,334,667
1898.....	5,223,345	281,404,453	629,768,638	3,557,122
1899.....	5,652,228	524,980,343	654,890,000	3,867,212
Totaux.....	97,819,297	9,846,359,824	66,559,731

DOC. DE LA SESSION No. 4

SOMMAIRE des assurances contre l'incendie en Canada, etc.—Fin.

Année.	Argent reçu pour primes.	Chiffre des polices prises durant chaque année.	Montant net des risques à la date des états.	Pertes payées.
	\$	\$	\$	\$
1869.....	165,166*	9,702,356*	13,796,890*	172,188
1870.....	194,781	12,893,827	11,167,928*	147,061
1871.....	314,452	27,367,712*	27,256,629*	212,460
1872.....	332,243	26,526,334*	33,818,670	263,339
1873.....	352,255	26,788,850	40,120,629	227,219
1874.....	259,049	25,243,769	25,050,427	143,483
1875.....	264,395	17,357,605	19,300,555	181,713
1876.....	228,955	23,914,181	18,888,750	99,389
1877.....	213,830	21,013,457	18,293,315	586,452
1878.....	211,594	19,432,178	35,766,238	114,034
1879.....	225,512	22,920,397	40,267,995	182,305
1880.....	241,140	25,434,766	27,414,113	109,516
1881.....	267,388	30,040,366	31,053,261	163,681
1882.....	287,815	32,454,518	34,772,445	162,699
1883.....	354,090	40,284,814	41,720,296	167,127
1884.....	367,581	40,777,215	44,097,646	191,998
1885.....	368,180	37,623,116	46,830,075	186,923
1886.....	395,613	42,099,984	50,921,537	223,860
1887.....	429,075	45,859,509	56,287,171	304,159
1888.....	445,990	44,881,343	56,722,420	228,909
1889.....	443,436	46,518,461	57,275,186	228,922
1890.....	514,054	57,646,959	67,103,440	300,916
1891.....	700,809	75,726,695	84,266,437	411,801
1892.....	1,004,812	107,708,732	123,629,818	706,902
1893.....	1,032,602	105,564,192	124,028,459	759,429
1894.....	1,000,328	96,789,493	117,876,931	692,631
1895.....	1,041,966	100,305,776	118,491,852	734,410
1896.....	1,007,948	94,949,822	112,666,482	613,941
1897.....	971,243	85,963,431	102,449,891	648,275
1898.....	1,004,859	88,750,015	105,697,763	639,660
1899.....	1,074,525	100,767,561	112,186,809	677,725
Totaux	15,715,686	1,533,307,434	10,533,207

TOTAUX POUR LES ANNÉES DE 1869 A 1899 INCLUSIVEMENT.

Compagnies canadiennes.....	34,926,611	3,665,152,377	24,545,110
" britanniques.....	97,819,297	9,846,359,824	66,559,731
" américaines.....	15,715,686	1,533,307,434	10,533,207
Grands totaux.....	148,461,594	15,044,819,635	101,638,048

* Ces rapports ne sont pas complets.

RELEVÉ des opérations d'assurances contre l'incendie et les risques de la navigation maritime faites par les compagnies canadiennes au dehors du pays, et des opérations d'assurances contre l'incendie, sur la navigation intérieure, faites par des compagnies poursuivant l'un et l'autre de ces genres d'affaires en 1899.

COMPAGNIE D'ASSURANCES DE L'AMÉRIQUE BRITANNIQUE, TORONTO.

Genre d'assurances.	Chiffre net des primes reçues.	Chiffre brut des nouvelles polices et des renouvellements.	Chiffre net des risques à cette date.	Chiffre net des pertes réglées.	RÉCLAMATIONS NON RÉGLÉES.		Chiffre net des pertes subies durant l'année.	Observations.
					Non contestées.	Contestées.		
Contre l'incendie	\$ 1,211,388	\$ 152,208,633	\$ 163,433,387	\$ 780,513	\$ 97,916	\$ 9,374	\$ 781,882	} Dans tous les pays, 31 décembre 1899.
Sur la navigation intérieure	203,059	36,686,815	1,832,641	14,397	14,397	125	133,027	
" maritime	176,496	16,642,610	2,990,497	124,591	9,587	Aucune.	121,690	
	1,590,943	205,538,058	170,256,525	1,096,272	121,900	9,499	1,056,599	

COMPAGNIE D'ASSURANCES DE L'OUEST.

Contre l'incendie	1,700,467	247,471,131	258,594,606	1,102,975	137,652	11,323	1,092,448	} Dans tous les pays, 31 décembre 1899.
Sur la navigation intérieure	328,334	54,455,353	3,515,763	305,474	13,339	Aucune.	253,281	
" maritime	274,287	44,528,573	3,092,201	236,885	17,235	1,134	239,644	
	2,303,088	346,455,057	265,202,570	1,644,434	168,223	12,457	1,585,373	

COMPAGNIE D'ASSURANCES CONTRE L'INCENDIE DE QUÉBEC.

Au Canada	99,309	10,423,624	11,993,685	104,916	6,580	2,500	105,746	} Contre l'incendie, 31 décembre 1899.
Dans d'autres pays	28,024	1,718,869	1,563,599	25,000	4,500	Aucune.	26,000	
Total	127,333	12,142,493	13,557,284	129,916	11,080	2,500	131,746	

COMPAGNIE D'ASSURANCES CONTRE L'INCENDIE VICTORIA-MONTRÉAL.

Au Canada	41,853	5,847,903	3,420,439	8,137	4,600	Aucune.	12,737	} Contre l'incendie, 31 décembre 1899.
Dans d'autres pays	20,438	2,420,111	1,769,168	10,582	650	Aucune.	11,232	
Total	62,291	8,268,014	5,189,607	18,719	5,250	Aucune.	23,969	

COMPAGNIE D'ASSURANCES ZETNA.

Contre l'incendie	175,643	15,984,613	19,704,209	106,455	6,110	Aucune.	111,899	} Au Canada, 30 décembre 1899.
Sur la navigation	5,079	1,636,467	Aucune.	51	Aucune.	Aucune.	51	
	180,722	17,621,080	19,704,209	106,506	6,110	Aucune.	111,950	

COMPAGNIE D'ASSURANCE BRITISH AND FOREIGN MARINE.

Navigation intérieure	7,218	8,019,650	Aucune.	Aucune.	7,500	Aucune.	7,500	} Au Canada, 31 décembre 1899.
Navigation	11,574	42,617,132	Aucune.	Aucune.	Aucune.	Aucune.	Aucune.	
	18,792	50,636,782	Aucune.	Aucune.	7,500	Aucune.	7,500	

COMPAGNIE D'ASSURANCES NORTH AMERICA.

Contre l'incendie	123,925	13,360,126	13,162,396	77,244	447	5,000	66,779	} Au Canada, 31 décembre 1899.
Navigation intérieure	1,791	686,102	Aucune.	Aucune.	Aucune.	Aucune.	Aucune.	
	124,716	14,046,229	13,162,396	77,244	447	5,000	(6,779)	

LONDON ASSURANCE.

Contre l'incendie	131,420	15,658,150	17,904,544	77,269	3,310	Aucune.	58,384	} Au Canada, 31 décembre 1899.
Navigation intérieure	17	7,844	Aucune.	Aucune.	Aucune.	Aucune.	Aucune.	
	131,437	15,665,894	17,904,544	77,269	3,310	Aucune.	58,384	

ASSURANCES SUR LES RISQUES DE LA NAVIGATION INTÉRIEURE EN CANADA, 1899.

	Chiffre net des primes reçues en argent.	Chiffre brut des nouvelles polices et des renouvellements.	Chiffre net des risques à cette date.	Chiffre net des pertes réglées.	Réclamations non réglées.		Chiffre net des pertes subies pendant l'année.
					Non contestées.	Contestées.	
COMPAGNIES CANADIENNES.							
Amérique Britannique.....	\$ 13,223	4,628,981	Aucune.	\$ 11,913	\$ 194	Aucune.	9,229
De l'Ouest.....	15,858	2,889,833	Aucune.	39,481	291	Aucune.	37,068
Totaux.....	28,861	7,518,814	Aucune.	51,394	485	Aucune.	46,297
COMPAGNIES BRITANNIQUES.							
British and Foreign Marine.....	7,218	8,019,650	Aucune.	Aucune.	7,500	Aucune.	7,500
London Assurance	17	7,744	Aucune.	Aucune.	Aucune.	Aucune.	Aucune.
Totaux.....	7,235	8,027,394	Aucune.	Aucune.	7,500	Aucune.	7,500
COMPAGNIES AMÉRICAINES.							
Etna.....	5,079	1,636,467	Aucune.	Aucune.	Aucune.	Aucune.	51
Insurance Co. of North America.....	1,791	686,103	Aucune.	Aucune.	Aucune.	Aucune.	Aucune.
Totaux.....	6,870	2,322,570	Aucune.	Aucune.	Aucune.	Aucune.	51

RÉCAPITULATION.

Compagnies canadiennes.....	28,861	7,518,814	Aucune.	51,394	485	Aucune.	46,297
Compagnies britanniques.....	7,235	8,027,394	Aucune.	Aucune.	7,500	Aucune.	7,500
Compagnies américaines.....	6,870	2,322,570	Aucune.	Aucune.	Aucune.	Aucune.	51
Totaux pour 1899.....	42,686	17,868,778	Aucune.	51,445	7,985	Aucune.	58,848
Totaux pour 1898.....	38,842	17,966,833	Aucune.	19,455	4,700	Aucune.	14,629

RELEVÉ DES OPÉRATIONS.

DOC. DE LA SESSION No. 4

Etat général de l'actif et du passif des compagnies d'assurances britanniques, contre l'incendie, 31 décembre 1899.

Compagnies.	Actif.	PASSIF.					Excédent de l'actif sur le passif.	Capital versé.	Réserve du capital non demandé.
		*Primes non acquises.	Pertes non réglées.	Divers.	Total du passif.				
Alliance	1,576,520	322,371	49,184	4,981	376,536	1,199,984	550,000	4,450,000	
Atlas	688,083	240,618	55,595	14,073	313,286	368,797	144,000	1,056,000	
Caledonian	665,523	227,842	42,976	7,141	277,959	387,564	107,500	430,000	
Commercial Union	2,161,581	707,397	145,805	128,787	981,989	1,179,592	250,000	2,250,000	
Guardian	1,705,599	225,884	13,253	37,872	277,009	1,428,590	1,000,000	1,000,000	
Imperial	1,812,975	398,548	96,902	83,350	578,800	1,234,175	300,000	900,000	
Lancashire	613,420	420,021	73,035	12,129	505,205	108,215	273,986	2,456,874	
Law Union and Crown	675,584	95,867	6,766	7,876	110,509	565,075	373,360	1,126,460	
Liverpool and London and Globe	3,661,117	974,896	147,594	54,887	1,177,477	2,483,640	243,640	1,754,360	
London and Lancashire Fire	1,408,909	534,725	81,570	66,969	653,264	815,645	212,750	1,914,750	
London Assurance	1,660,215	231,015	41,414	19,605	292,034	1,368,181	448,275	1,816,456	
Manchester	997,652	556,453	117,283	94,614	768,350	229,302	200,000	1,800,000	
National, d'Irlande	321,264	229,586	93,963	18,927	342,476	229,302	100,000	900,000	
North British	3,792,405	867,913	155,717	218,005	1,241,635	2,550,770	687,500	2,062,500	
Northern	1,946,957	423,514	77,468	86,448	589,430	1,357,527	300,000	2,700,000	
Norwich Union, contre l'incendie	1,354,830	576,936	86,968	26,893	690,797	664,033	132,000	968,000	
Phoenix, de Londres	1,767,305	712,563	209,073	575	922,211	845,094	268,880	2,419,920	
Royal	4,079,558	1,261,273	146,291	47,961	1,455,525	2,624,033	375,702	2,068,978	
Scottish Union and National	979,095	325,195	66,500	19,089	410,784	568,311	300,000	4,051,400	
Sun, contre l'incendie	2,330,838	616,582	108,963	94,610	820,155	1,510,683	120,000	2,280,000	
Union Assurance	772,695	375,871	77,561	30,670	484,102	288,593	180,000	270,000	
	35,032,125	10,306,170	1,893,901	1,075,462	13,275,533	21,756,592	6,563,593	37,307,697	

* La réserve des primes non acquises est calculée en prenant 60 pour 100 du revenu net des primes pour l'année, et est une approximation du *pro rata* exact des primes sur risques en cours, laquelle forme la base de l'item dans l'état des opérations canadiennes. (Voir la note au bas de la page lxxix.)

TABLEAU I.—Indiquant le total de l'actif et sa nature, des compagnies canadiennes faisant des opérations contre l'incendie et sur la navigation intérieure.

COMPAGNIES CANADIENNES—ACTIF—1899.

Compagnies.	Biens-fonds.	Prêts sur biens-fonds.	Bons, effets et débiteures.	Prêts sur garanties collatérales.	Soldes des agences et effets à recevoir.	Argent en caisse et en banque.	Intérêt dû et acquis.	Actif supplémentaire.	Total de l'actif.	Nature des assurances.
	\$ c.	\$ c.	\$ c.	\$ c.	\$ c.	\$ c.	\$ c.	\$ c.	\$ c.	
Amérique Britann...	150,468 92	10,000 00	1,090,692 31	Aucun.	162,074 16	12,435 03	9,791 67	41,444 26	1,478,545 17	Contre l'inc. et sur la navig. intér. et marit.
Canadienne.	Aucun.	Aucun.	113,740 00	Aucun.	7,998 28	61,070 21	1,134 61	Aucun.	188,943 10	Contre l'incendie.
Mutuelle de London, contre l'incendie...	16,000 00	Aucun.	58,361 25	Aucun.	*313,049 50	28,261 89	402 67	2,000 00	418,075 31	"
Mercantile.	Aucun.	Aucun.	167,551 41	Aucun.	2,440 20	23,714 56	1,771 86	Aucun.	195,478 63	"
Québec.	32,000 00	Aucun.	191,047 00	Aucun.	17,049 80	12,728 28	1,632 00	3,888 59	259,348 45	"
Victoria-Montréal	Aucun.	Aucun.	50,555 26	Aucun.	28,088 94	19,497 98	1,021 91	2,831 74	105,440 21	"
De l'Ouest.	65,000 00	32,550 00	1,452,806 81	Aucun.	618,825 36	120,239 71	8,239 50	65,327 00	2,362,988 38	Contre l'inc. et sur la navig. intér. et marit.
Total.	263,468 92	42,550 00	3,124,754 04	Aucun.	1,149,525 31	277,947 66	23,994 22	115,491 59	4,997,731 74	

Y compris \$302,766.32 de billets de primes.

DOC. DE LA SESSION No. 4

TABLEAU II.—Indiquant le total du passif des compagnies canadiennes faisant des opérations d'assurance contre l'incendie ou sur les risques de la navigation intérieure.

COMPAGNIES CANADIENNES—PASSIF—1899.

Compagnies.	Pertes non réglées.	*Réserves des primes non acquises.		Divers.	Total des obligations à part le capital.		Excédent de l'actif sur le passif à l'exclusion du capital.	Capital social versé ou en voie de perception.	Nature des assurances.	
		\$	c.		\$	c.				\$
Amérique-Britannique	131,399 01	872,359	88	5,009	12	1,008,768	01	750,000	00	Contre l'incendie et la navigation inter. et maritime.
Canadienne, contre l'incendie.....	Aucune.	51,316	42	Aucun.		51,310	42	96,080	00	Contre l'incendie.
Mutuelle de London, contre l'incendie....	22,534 64	367,096	57	Aucun.		389,631	21	Aucun.		"
Mercantile.....	442 50	53,245	92	Aucun.		53,688	42	50,000	00	"
Québec	13,580 00	88,269	60	35,491	80	137,341	40	100,000	00	"
Victoria-Montréal.....	5,250 00	44,498	29	5,402	37	55,150	66	109,025	00	"
De l'Ouest.....	180,682 35	1,362,948	51	41,225	53	1,584,856	39	1,000,000	00	Contre l'incendie et la navigation inter. et maritime.
Total	353,888 50	2,889,735	19	87,128	82	3,280,752	51	2,105,105	00	

* Les montants inscrits dans cette colonne donnent le *pro rata* des primes brutes pour le terme non expiré sur toutes les polices des différentes compagnies en vigueur le 31 décembre 1899, tel que prescrit par la loi à cet effet. En admettant que des primes adéquates ont été perçues, les montants peuvent être considérés comme excédant de beaucoup les sommes qui seraient ordinairement requises pour payer les pertes à subir sur les risques existants, fait dont on doit convenablement tenir compte dans les cas de compagnies individuelles en étudiant les questions d'excédents réels ou probables par opposition à l'excédent légal de déclarations de dividendes, d'affaiblissement de capital et autres sujets semblables.

TABLEAU III.—Indiquant l'actif au Canada des compagnies britanniques et navigation intérieure

COMPAGNIES BRITANNIQUES—

Compagnies.	Commencement des opérations au Canada.	Biens-fonds.	Prêts sur biens-fonds.	Effets, bons et débetures.
		\$ c.	\$ c.	\$ c.
Alliance.....	1er mars 1892.....	Aucun.	Aucun.	213,809 00
Atlas.....	7 mars 1887.....	Aucun.	Aucun.	111,592 66
British and Foreign Marine.....	16 mai 1888.....	Aucun.	Aucun.	117,000 00
Caledonian.....	Septembre 1883.....	Aucun.	Aucun.	159,058 70
Commercial Union.....	11 septembre 1863.....	Aucun.	2,000 00	342,443 00
Guardian.....	1er mai 1869.....	100,000 00	Aucun.	394,319 00
Imperial.....	1864.....	377,178 17	Aucun.	197,440 67
Lancashire.....	Juillet 1864.....	40,000 00	Aucun.	217,101 91
Law Union and Crown.....	Avril 1899.....	198,476 87	391,689 90	184,800 00
Liverpool and London and Globe.....	4 juin 1851.....	88,000 00	1,376,150 00	1,659,346 77
London and Lancashire.....	1er avril 1880.....	Aucun.	Aucun.	181,880 00
London Assurance.....	1er mars 1862.....	Aucun.	Aucun.	170,340 00
Manchester.....	30 mai 1890.....	Aucun.	Aucun.	173,432 00
National d'Irlande.....	2 avril 1883.....	Aucun.	Aucun.	105,169 05
North British.....	1862.....	103,000 00	2,060,550 30	2,797,985 16
Northern.....	1867.....	Aucun.	Aucun.	211,700 00
Norwich Union.....	1er avril 1880.....	Aucun.	Aucun.	198,000 00
Phœnix de Londres.....	1804.....	Aucun.	Aucun.	325,902 15
Royal.....	1851.....	245,000 00	Aucun.	700,245 34
Scottish Union and National.....	Février 1882.....	Aucun.	250,000 00	145,305 00
Sun, contre l'incendie.....	3 juin 1892.....	Aucun.	Aucun.	233,144 19
Union Assurance Society.....	Novembre 1890.....	Aucun.	Aucun.	265,354 50
Totaux.....		1,151,665 04	4,080,390 20	9,105,669 10

COMPAGNIES

Ætna.....	1821.....	Aucun.	Aucun.	133,650 00
American, contre l'incendie.....	Janvier 1899.....	Aucun.	Aucun.	110,000 00
Connecticut, contre l'incendie.....	1886.....	Aucun.	Aucun.	102,000 00
Hartford.....	Novembre 1836.....	Aucun.	Aucun.	162,902 12
Cie d'assur. de l'Amérique du Nord.....	1er novembre 1889.....	Aucun.	Aucun.	122,100 00
Phœnix, de Brooklyn.....	1er mai 1874.....	Aucun.	Aucun.	114,000 00
Phœnix, de Hartford.....	20 mai 1890.....	Aucun.	Aucun.	247,434 00
Queen, d'Amérique.....	2 novembre 1891.....	Aucun.	Aucun.	288,142 00
Totaux.....		Aucun.	Aucun.	1,280,228 12

DOC. DE LA SESSION No. 4

américaines faisant des opérations d'assurances contre l'incendie et sur la au Canada.

ACTIF AU CANADA—1899.

Prêts sur garanties collatérales.	Solde des agences et effets à recevoir.	Argent en caisse et en banque.	Intérêt dû et acquis.	Actif supplémentaire.	Total de l'actif au Canada.	Nature des assurances.
\$ c.	\$ c.	\$ c.	\$ c.	\$ c.	\$ c.	
Aucun.	12,110 04	9,658 99	Aucun.	Aucun.	235,578 03	Contre l'incendie.
Aucun.	20,967 13	12,434 86	Aucun.	3,500 00	148,494 65	"
Aucun.	5,479 83	Aucun.	Aucun.	Aucun.	122,479 83	Navigation intérieure et transit à l'intérieur.
Aucun.	14,664 02	53,459 85	Aucun.	6,000 00	233,182 57	Contre l'incendie.
Aucun.	40,617 00	5,835 10	Aucun.	5,000 00	395,895 10	"
Aucun.	34,242 71	14,611 11	1,491 50	698 80	545,363 12	"
Aucun.	35,089 66	6,610 48	Aucun.	5,310 78	623,250 56	"
Aucun.	24,101 21	10,790 26	1,339 42	5,000 00	298,382 80	"
Aucun.	496 12	10,876 05	12,593 00	1,677 68	800,609 62	"
5,233 60	38,095 56	28,252 02	20,033 56	2,500 00	3,217,611 51	Contre l'inc. et sur la vie.
Aucun.	13,141 19	13,669 36	Aucun.	4,000 00	212,690 55	Contre l'incendie.
Aucun.	10,916 43	8,281 35	Aucun.	250 00	189,787 78	" navigation intér. et sur la vie.
Aucun.	5,413 95	39,438 05	Aucun.	3,500 00	221,784 00	Contre l'incendie.
Aucun.	11,707 24	13,554 06	Aucun.	3,500 00	133,930 35	"
116,800 00	43,248 22	192,375 62	59,917 07	2,500 00	5,376,376 37	Contre l'inc. et sur la vie.
Aucun.	16,695 55	12,261 61	Aucun.	6,500 00	247,157 16	Contre l'incendie.
Aucun.	10,816 33	47,995 82	Aucun.	4,500 00	261,312 15	"
Aucun.	18,318 16	Aucun.	2,468 19	Aucun.	346,688 50	"
32,256 81	46,692 17	8,174 22	Aucun.	9,338 55	1,041,707 09	Contre l'inc. et sur la vie.
Aucun.	14,910 62	81,641 53	Aucun.	Aucun.	491,857 15	Contre l'incendie.
Aucun.	21,265 40	18,400 74	Aucun.	6,471 73	279,582 06	"
Aucun.	21,045 05	42,674 77	844 67	3,924 70	323,843 69	"
154,290 41	460,033 59	620,995 85	98,737 41	74,172 24	15,747,564 64	"

AMÉRICAINES.

Aucun.	10,002 31	Aucun.	Aucun.	Aucun.	143,652 31	Contre l'inc. et nav. intér.
Aucun.	2,461 78	11,768 13	Aucun.	Aucun.	124,229 91	Contre l'incendie.
Aucun.	6,080 29	Aucun.	Aucun.	Aucun.	108,080 29	"
Aucun.	21,327 33	27,841 27	Aucun.	Aucun.	212,070 72	"
Aucun.	Aucun.	20,245 03	Aucun.	Aucun.	142,345 03	"
Aucun.	3,268 28	Aucun.	Aucun.	Aucun.	117,268 28	"
Aucun.	19,592 47	612 47	2,707 00	6,688 59	277,034 53	Contre l'inc. et nav. intér.
Aucun.	16,270 17	20,327 27	Aucun.	150 00	324,934 44	"
Aucun.	79,002 63	80,839 17	2,707 00	6,838 59	1,449,615 51	"

TABLEAU IV.—Indiquant le passif au Canada des compagnies britanniques et américaines faisant des opérations d'assurances contre l'incendie et sur les risques de la navigation intérieure au Canada, pour l'année 1899.

COMPAGNIES BRITANNIQUES—PASSIF AU CANADA.

Compagnies.	Pertes non réglées (incendie, navigation intérieure et maritime).	Réserve des primes non acquises (incendie, navigation intérieure et maritime).	Passif du département de la vie.	Divers.	Total du passif au Canada.	Excédent de l'actif sur le passif. Réserve.	Nature des assurances.
	\$ c.	\$ c.	\$ c.	\$ c.	\$ c.	\$ c.	
All'ance	1,747 00	131,811 42		Aucun.	133,558 43	e 102,019 60	Contre l'incendie.
Atlas	4,534 45	102,699 85		Aucun.	107,234 30	e 41,269 35	"
British and Foreign Marine.....	7,500 00	Aucun.		Aucun.	7,500 00	e 114,979 83	Nav. int. et transit à l'int.
Caledonian	18,000 00	142,539 99		2,566 20	163,106 19	e 70,079 38	Contre l'incendie.
Commercial Union	13,651 65	263,224 32		262 26	277,138 23	e 118,756 87	"
Guardian.....	15,223 36	231,434 26		Aucun.	246,657 62	e 298,705 50	"
Imperial.....	12,781 84	190,747 28		210 64	203,739 76	e 419,510 80	"
Lancashire.....	9,849 66	214,288 94		Aucun.	224,138 60	e 74,244 20	"
Law Union and Crown.....	Aucun.	16,717 22		Aucun.	16,717 22	e 783,892 40	"
Liverpool and London and Globe.....	8,177 00	309,998 60	106,745 96	500 00	425,421 56	e 2,732,189 98	Contre l'inc. et sur la vie.
London and Lancashire.....	12,025 20	154,806 24		Aucun.	167,731 44	e 44,959 11	Contre l'incendie.
London Assurance.....	3,310 00	92,464 12	14,297 81	Aucun.	110,071 93	e 79,715 85	C. l'inc. nav. int., sur la vie.
Manchester.....	14,168 41	154,457 73		2,410 41	171,036 55	e 50,747 45	Contre l'incendie.
National d'Irlande.....	4,534 45	102,699 85		Aucun.	107,234 30	e 28,696 05	"
North British.....	9,462 02	345,379 42	585,084 50	5,572 15	945,498 09	e 4,430,875 28	Contre l'inc. et sur la vie.
Northern.....	3,750 98	175,821 69		Aucun.	179,572 67	e 67,584 49	Contre l'incendie.
Norwich Union.....	20,692 38	204,584 61		Aucun.	225,276 99	e 36,085 16	"
Phoenix, de Londres	13,790 03	333,697 24		Aucun.	347,487 27	d 798 77	"
Royal	24,369 88	465,454 47	423,479 56	2,607 46	915,911 37	e 125,795 72	Contre l'inc. et sur la vie.
Scottish Union and National	12,245 27	126,821 63		Aucun.	139,166 80	e 352,690 35	Contre l'incendie.
Sun Insurance Office	11,539 26	121,870 23		145 83	133,565 32	e 146,026 74	"
Union Assurance.....	15,344 06	198,805 80		Aucun.	214,149 86	e 109,693 83	"
Total.....	237,696 90	4,080,324 82	1,129,607 83	14,274 95	5,461,904 50	e10,285,660 14	

TABLEAU IV.—Indiquant le passif au Canada des compagnies britanniques et américaines faisant des opérations d'assurances contre l'incendie et sur les risques de la navigation intérieure au Canada, pour l'année 1899.—Fin.

COMPAGNIES AMÉRICAINES.

Compagnies.	Pertes non réglées (incendie, navigation intérieure et maritime).		Réserve des primes non acquises (incendie, navigation intérieure et maritime).		Passif du département de la vie.		Divers.		Total du passif au Canada.		Excédent de l'actif sur le passif.— d Diminution.		Nature des assurances.
	\$	c.	\$	c.	\$	c.	\$	c.	\$	c.	\$	c.	
Ætna contre l'incendie.....	6,109	58	118,420	87	Aucun.	124,539	45	e	19,112	86	Contre l'incendie et la navigation intérieure.
American, contre l'incendie	1,250	00	18,027	66	469 73	19,747	39	e	104,482	52	Contre l'incendie.
Connecticut, contre l'incendie.. ..	1,980	40	37,206	14	Aucun.	39,136	54	e	68,943	75	"
Hartford.....	8,197	21	119,848	76	Aucun.	128,045	97	e	84,054	75	"
Compagnie d'assurance de l'Amérique du Nord	5,446	96	78,723	90	Aucun.	84,170	86	e	58,174	17	"
Phenix, de Brooklyn.....	169	70	49,815	60	Aucun.	49,485	30	e	67,782	98	"
Phoenix, de Hartford.....	1,550	07	89,973	18	Aucun.	91,523	25	e	185,511	28	"
Queen, d'Amérique.....	7,949	73	200,965	16	2,378 36	211,292	25	e	113,641	19	"
Total.....	32,603	65	712,490	27	2,848 09	746,942	01	e	701,673	50	

TABLEAU V.—Indiquant le REVENU et les DÉPENSES des compagnies canadiennes navigation intérieure, et le revenu et les dépenses au Canada des

COMPAGNIES CANADIENNES—

REVENU (EN ARGENT).

Compagnies.	Argent reçu pour primes.		Intérêt et dividendes sur effets, etc.		Divers.	Total du revenu en argent.		Versements sur le capital social, non compris dans le revenu.		
	\$	c.	\$	c.		\$	c.	\$	c.	
Amérique Britannique	1,590,942	58	38,316	82	3,307	20	1,632,566	60	Aucun.	
Canadienne	79,661	62	4,018	49	Aucun.		83,680	11	18,580	00
Mutuelle de London	197,777	76	3,367	42	530	65	201,675	83	Aucun.	
Mercantile	69,698	45	5,705	43	Aucun.		75,403	88	Aucun.	
Québec	127,333	32	9,417	00	1,541	77	138,292	09	Aucun.	
Victoria-Montréal	62,291	39	266	61	Aucun.		62,558	00	109,025	00
De l'Ouest	2,303,087	59	67,297	23	Aucun.		2,370,384	82	Aucun.	
Total	4,430,792	71	128,389	00	5,379	62	4,564,561	33	127,605	00

COMPAGNIES

Alliance	184,326	02	9,334	26	Aucun.		193,660	28		
Atlas	150,158	55	3,830	46	Aucun.		153,989	01		
British and Foreign Marine	18,791	78	4,680	00	Aucun.		23,471	78		
Caledonian	209,221	82	6,628	27	Aucun.		215,850	09		
Commercial Union	343,388	13	12,159	56	Aucun.		355,547	69		
Guardian	320,833	22	14,969	03	3,093	61	338,895	86		
Imperial	275,459	90	7,139	12	5,441	40	288,040	42		
Lancashire	327,885	83	8,185	33	Aucun.		336,071	15		
Law Union and Crown	26,858	83	23,611	11	8,435	23	58,905	17		
Liverpool and London and Globe	349,263	56	75,302	05	1,707	26	426,272	87		
London and Lancashire	207,095	31	6,179	13	Aucun.		213,274	44		
London Assurance	131,437	51	6,680	00	Aucun.		138,117	51		
Manchester	219,727	15	6,197	24	Aucun.		225,924	39		
National, d'Irlande	150,158	55	4,089	58	Aucun.		154,248	13		
North British	450,854	75	190,462	86	3,310	43	644,628	09		
Northern	258,007	58	11,497	50	Aucun.		269,505	08		
Norwich Union	279,969	48	7,436	86	Aucun.		287,406	34		
Phoenix, de Londres	502,604	12	11,948	05	Aucun.		514,552	17		
Royal	613,665	74	23,046	56	6,914	01	643,626	31		
Scottish Union and National	185,416	60	16,754	79	Aucun.		202,171	39		
Sun Insurance Office	177,679	14	340	89	Aucun.		178,020	03		
Union Assurance	288,231	61	8,750	34	Aucun.		296,981	95		
Total	5,671,035	17	459,222	99	28,901	99	6,159,160	15		

COMPAGNIES

Ætna, contre l'incendie	180,722	46	6,239	17	Aucun.		186,961	63		
American, contre l'incendie	33,216	55	3,000	00	Aucun.		36,216	55		
Connecticut, contre l'incendie	57,215	09	4,000	00	Aucun.		61,215	09		
Hartford, contre l'incendie	185,804	39	8,752	87	Aucun.		194,557	26		
Cie d'assur. de l'Amériq. du Nord	124,715	95	4,440	00	Aucun.		129,155	95		
Phenix, de Brooklyn	77,287	73	4,000	00	Aucun.		81,287	73		
Phoenix, de Hartford	119,606	10	16,511	05	Aucun.		130,117	15		
Queen d'Amérique	302,828	32	11,881	24	Aucun.		314,709	56		
Total	1,081,896	59	52,824	33	Aucun.		1,134,220	92		

DOC. DE LA SESSION No. 4

faisant au Canada des opérations d'assurances contre l'incendie ou sur la compagnies britanniques et américaines faisant les mêmes opérations.

REVENU ET DÉPENSES, 1899.

DÉPENSES (EN ARGENT).

Payé pour pertes.	Dépenses générales.	Dividendes ou bonis aux actionnaires.	Total des dépenses.	Excédent des primes sur les pertes payées.		Nature des opérations.				
				e Excédent d Diminution.	e Excédent d Diminution.					
\$	c.	\$	c.	\$	c.	\$	c.			
1,096,272	03	522,095	57	1,670,703	10	e 494,670	55	d 38,136	50	Contre l'incendie, nav. int. et marit.
19,539	97	21,986	87	48,535	95	e 60,121	65	e 35,144	16	Contre l'incendie.
120,541	79	65,410	20	185,951	99	e 77,235	97	e 15,723	54	"
34,292	98	19,717	68	54,010	66	e 35,405	47	e 21,393	22	"
129,916	50	51,046	08	188,513	78	d 2,583	18	d 50,221	69	"
18,718	88	82,956	48	101,675	36	e 43,572	51	d 39,117	36	"
1,644,434	28	761,424	17	2,505,816	45	e 658,653	31	d 138,431	63	Contre l'incendie, nav. int. et marit.
3,063,716	43	1,524,637	05	4,755,207	29	e 1,367,076	28	d 190,645	96	

BRITANNIQUES.

106,732	33	52,859	78	159,592	11	e 77,593	69	e 34,068	17	Contre l'incendie.
107,556	39	43,891	55	151,447	94	e 42,602	16	e 2,541	07	"
Aucune.		1,807	64	1,807	64	e 18,791	78	e 21,664	14	Navig. intérieure et transit.
144,855	12	58,496	32	203,351	44	e 64,366	70	e 12,498	65	Contre l'incendie.
297,269	29	94,639	80	381,909	09	e 56,118	84	d 26,361	40	"
216,100	25	104,163	66	320,263	91	e 104,732	97	e 18,631	95	"
199,057	26	83,061	70	282,121	96	e 76,402	64	e 5,918	46	"
243,328	57	93,921	70	337,250	27	e 84,557	25	e 1,179	12	"
3,535	39	14,407	16	17,942	55	e 23,322	44	e 40,962	62	"
280,405	84	102,359	13	382,764	97	e 68,887	72	e 43,507	90	"
106,306	67	55,360	44	161,667	11	e 100,788	64	e 51,607	33	"
77,269	39	40,883	88	118,153	27	e 54,168	12	e 19,964	24	"
147,384	39	67,379	87	214,764	26	e 72,342	76	e 11,160	13	"
107,556	40	44,001	12	151,557	52	e 42,602	15	e 2,690	61	"
345,245	27	125,310	90	470,556	17	e 105,609	48	e 174,071	92	"
158,868	19	67,539	97	226,408	16	e 99,139	39	e 43,096	92	"
171,355	75	84,991	34	256,347	09	e 108,613	73	e 31,039	25	"
318,356	16	135,636	66	453,992	82	e 184,247	96	e 60,559	35	"
416,076	38	164,325	06	580,401	44	e 197,589	36	e 63,224	87	"
106,629	57	49,324	76	155,954	33	e 78,787	03	e 46,217	06	"
144,113	00	54,868	46	198,981	46	e 33,566	14	d 20,961	43	"
179,213	29	78,498	99	257,712	28	e 109,018	32	e 39,269	67	"
3,867,214	90	1,617,732	89	5,484,947	79	e 1,803,820	27	e 674,212	36	

AMÉRICAINES.

106,506	15	42,623	15	149,129	30	e 74,216	31	e 37,832	33	Contre l'incendie, et la nav. intér.
5,206	63	16,241	79	21,448	42	e 28,009	92	e 14,768	13	Contre l'incendie.
38,774	28	15,061	38	53,835	66	e 18,440	81	e 7,379	43	"
111,646	81	49,802	24	161,449	05	e 74,157	58	e 33,108	21	"
77,243	93	38,961	42	116,205	35	e 47,462	02	e 12,950	60	"
46,329	29	20,998	05	67,327	34	e 30,958	44	e 13,960	39	nav. int. et marit.
106,456	81	37,469	65	143,926	46	e 13,149	29	d 13,809	31	Contre l'incendie.
185,611	61	81,723	58	267,335	19	e 117,216	71	e 47,374	37	"
677,775	51	302,881	26	980,656	77	e 403,621	08	e 153,564	15	

TABLEAU VI.—Indiquant le rapport centésimal des pertes payées, des dépenses générales et des dividendes aux actionnaires, aux primes reçues par les compagnies canadiennes faisant des opérations d'assurances contre l'incendie et sur la navigation maritime en 1899; le rapport de primes inscrites au chiffre des risques entrepris, le rapport de l'actif au chiffre des risques en vigueur à la fin de l'année, et le rapport des dépenses au revenu total en argent.

	Nature des assurances.		Rapport centésimal des pertes payées.		Rapport centésimal des dépenses générales aux primes.		Rapport centésimal des dividendes ou des primes reçues.		Rapport centésimal des dépenses au revenu total en argent.		Chiffre des risques pendant l'année.		Primes inscrites sur ces polices.		Rapport centésimal des primes inscrites aux risques entrepris.		Chiffre net des assurances en vigueur.		Actif.		Rapport centésimal de l'actif au chiffre des risques.	
	\$	c.	\$	c.	\$	c.	\$	c.	\$	c.	\$	c.	\$	c.	\$	c.	\$	c.	\$	c.	\$	c.
<i>Compagnies canadiennes.</i>																						
Amérique Britannique.....																						
Canadienne, contre l'incendie et la navigation intérieure.....	68-91	32-82	3-20	102-34	3-20	102-34	3-20	102-34	3-20	102-34	205,538,058	1,998,019 00	1-97	170,256,525	1,476,906 35	0-87						
Mutuelle de London, contre l'incendie.....	24-53	27-60	8-80	58-00	8-80	58-00	8-80	58-00	8-80	58-00	6,773,243	113,013 62	1-67	5,309,791	183,943 10	3-46						
l'incendie.....	60-95	33-07	Aucun.	92-20	Aucun.	92-20	Aucun.	92-20	Aucun.	92-20	20,724,400	280,953 87	1-40	52,314,753	418,075 31	0-80						
Mercantile.....	49-20	28-29	Aucun.	71 63	Aucun.	71 63	Aucun.	71 63	Aucun.	71 63	6,412,280	76,944 20	1-20	9,828,390	195,478 63	1-99						
Quebec.....	102-03	40-09	5-93	136-32	5-93	136-32	5-93	136-32	5-93	136-32	12,142,493	164,851 26	1-36	13,557,284	258,345 04	1-91						
Victoria-Montréal.....	30-05	133-17	Aucun.	162-53	Aucun.	162-53	Aucun.	162-53	Aucun.	162-53	8,268,014	118,606 99	1-43	5,189,607	101,994 93	1-97						
De l'Ouest.....	71-40	33-06	4-34	105-71	4-34	105-71	4-34	105-71	4-34	105-71	346,455,057	3,295,304 10	1-04	265,202,570	2,362,988 38	0-89						

DOC. DE LA SESSION No. 4

TABLEAU VII.—Indiquant le rapport centésimal des pertes payées et des dépenses générales au Canada, aux primes reçues par les compagnies britanniques et américaines faisant au Canada, en 1899, des opérations d'assurances contre l'incendie ou sur la navigation intérieure, ainsi que le rapport des primes inscrites aux risques entrepris.

	Nature des assurances.	Rapport centésimal des pertes payées aux primes reçues.	Rapport centésimal des dépenses générales aux primes reçues.	Rapport centésimal des dépenses totales aux primes reçues.	Chiffre des risques entrepris pendant l'année.	Primes inscrites sur ces risques.	Rapport centésimal des primes inscrites aux risques entrepris.
<i>Compagnies britanniques.</i>							
Alliance.....	Contre l'incendie.....	57-90	28-68	86-58	18,967,096	209,145 76	1-10
Atlas.....	".....	71-63	29-23	100-86	12,965,107	167,876 95	1-29
British and Foreign Marine.....	Sur la navig. intérieure.....	0-00	9-62	9-62	50,636,782	18,791 78	0-04
Caledonian.....	Contre l'incendie.....	69-23	27-96	97-19	20,894,730	228,221 94	1-12
Commercial Union.....	".....	83-66	27-56	111-92	32,608,854	411,632 92	1-26
Guardian.....	".....	67-85	32-47	99-82	29,647,249	367,099 20	1-24
Imperial.....	".....	72-26	30-15	102-41	23,656,690	300,159 87	1-31
Lancashire.....	".....	74-21	28-64	102-85	28,335,861	366,255 13	1-29
Law Union and Crown.....	".....	13-16	53-64	66-80	3,135,969	37,184 07	1-19
Liverpool and London and Globe.....	".....	80-28	29-31	109-59	33,309,313	398,531 43	1-20
London and Lancashire.....	".....	51-33	26-73	78-06	18,342,814	232,401 99	1-27
London Assurance.....	et nav. int.....	58-79	31-10	89-89	13,665,924	154,447 20	0-90
Manchester.....	".....	67-08	30-66	97-74	20,129,689	237,789 10	1-28
National, d'Irlande.....	".....	71-63	29-30	100-93	12,965,107	167,876 95	1-29
North British.....	".....	76-58	27-79	104-37	43,290,331	503,006 12	1-16
Northern.....	".....	61-57	26-18	87-75	23,003,408	274,004 16	1-19
Norwich Union.....	".....	61-20	30-36	91-56	315,736 12	315,736 12	1-34
Phoenix, de Londres.....	".....	63-84	26-99	90-33	42,875,029	583,899 38	1-36
Royal.....	".....	67-80	26-78	94-88	61,911,035	690,248 57	1-11
Scottish Union and National.....	".....	57-51	26-60	84-11	17,863,959	214,409 12	1-20
Sun, contre l'incendie.....	".....	81-11	30-88	111-99	15,478,790	201,721 17	1-30
Union Assurance Society.....	".....	62-18	27-23	89-41	26,873,131	330,853 69	1-23
Totaux.....		68-19	28-53	96-72	575,624,898	6,439,692 62	1-12
<i>Compagnies américaines.</i>							
Atlas, contre l'incendie.....	C. l'inc. et sur la nav. int.....	58-93	23-58	82-52	17,621,080	201,850 40	1-15
American, contre l'incendie.....	Contre l'incendie.....	15-67	48-90	64-57	3,921,259	45,873 28	1-17
Connecticut, contre l'incendie.....	".....	67-77	26-32	94-09	5,223,786	65,063 96	1-25
Hartford, contre l'incendie.....	".....	60-09	26-80	86-89	16,416,337	203,720 51	1-24
Cie d'assurance de l'Amérique du Nord.....	et nav. int.....	61-94	31-24	93-18	14,046,229	148,597 17	1-06
Phoenix, de Brooklyn.....	".....	59-94	27-17	87-11	7,426,901	86,847 32	1-17
Phoenix, de Hartford.....	".....	89-01	31-33	120-34	10,797,592	139,863 75	1-30
Queen, d'Amérique.....	".....	61-29	26-99	88-23	27,636,947	348,440 18	1-26
Totaux.....		62-68	28-01	90-69	103,090,131	1,240,256 57	1-20

RELEVÉ DES ÉTATS

FOURNIS PAR LES

COMPAGNIES D'ASSURANCES SUR LA VIE

CONTRE LES

ACCIDENTS, DE GARANTIE, SUR GLACES

ET

AUTRES AU CANADA

POUR L'ANNÉE 1899

RELEVÉ DES ASSURANCES SUR LA VIE AU CANADA, POUR L'ANNÉE 1899.

	Primes de l'année.	Nombre de nouvelles polices.	Chiffre des nouvelles polices.	Nombre des polices en vigueur à la date du rapport.	Chiffre net des polices en vigueur.	Nombre de polices échues.	Chiffre net des polices échues.	Réclamations payées (y compris les polices échues).	Réclamations non réglées.		Date du rapport.
									\$	\$	
<i>Compagnies canadiennes.</i>											
Canada, sur la vie (opérations en Canada).	1,878	1,878	3,800,917	38,891	71,020,265	450	1,090,189	1,029,467	102,639	Aucune.	31 décembre 1899
Confédération.....	990,468	2,594	21,072	21,072	31,159,005	241	406,983	379,924	37,453	Aucune.	"
Dominion, sur la vie.....	100,014	680	2,839	2,839	3,588,879	14	16,543	13,050	3,591	Aucune.	"
Excelsior (Ordinaires.....)	11,788	3,216	442,602	2,896	3,184,479	11	12,000	12,514	500	Aucune.	"
Fédérale.....	385,775	2,017	2,514	2,514	11,147,454	20	2,743	2,743	Aucune.	"	"
Great West.....	209,887	2,017	2,514	2,514	11,147,454	47	107,000	95,830	20,250	Aucune.	"
Home, sur la vie.....	26,727	1,380	6,821	6,821	10,111,959	32	32,728	48,978	Aucune.	"	"
Imperial, sur la vie.....	296,617	1,880	3,490,000	2,739	1,494,130	11	16,408	7,486	8,922	Aucune.	"
London, sur la vie. (Ordinaires.....)	64,954	488	2,442	2,442	2,291,067	25	16,283	6,603	8,000	Aucune.	"
National, sur la vie.....	161,632	1,889	1,232,147	38,137	3,487,555	95	40,917	18,385	1,080	Aucune.	"
Manufacturiers (opérations au Canada)	451,860	1,889	2,995,310	8,718	12,925,166	62	109,857	99,134	20,242	Aucune.	"
National, sur la vie.....	16,834	331	607,000	330	544,000	1	2,000	206,019	39,500	1,000	"
N. American (opér. au Can.) (Généralistes.....)	734,904	3,167	4,681,305	16,079	22,600,923	104	1,115	733	Aucune.	Aucune.	"
Northern Life.....	37,747	975	1,183,200	1,218	2,218,700	7	4,000	4,000	Aucune.	Aucune.	"
Ontario Mutual (opérations au Canada)	851,694	2,427	3,965,505	18,751	25,720,532	186	232,906	223,616	30,333	Aucune.	"
Royal Victoria.....	1,076,329	567	882,200	1,129	1,653,807	1	1,000	2,000	Aucune.	Aucune.	"
Sun, sur la vie (opér. au Can.) (Généralistes.....)	51,285	2,986	3,694,650	2,406	31,163,028	201	324,391	315,444	15,600	Aucune.	"
Temperance et généralistes.....	215,756	2,198	3,350,800	8,289	9,350,800	108	8,517	5,812	238	Aucune.	"
Totaux pour 1899.....	7,805,174	46,259	42,138,128	209,259	252,201,716	2,117	2,751,907	2,534,671	13,500	Aucune.	"
Totaux pour 1898.....	7,130,197	44,492	35,626,812	189,742	227,594,516	1,872	2,821,512	2,353,126	204,953	4,500	"
Augmentation, a ; diminution, d.....	a 674,977	a 1,767	a 6,511,316	a 19,517	a 24,607,200	a 245	a 434,455	a 201,545	93,739	a 9,000	"
<i>Compagnies britanniques.</i>											
British Empire.....	223,964	124	446,750	2,647	6,128,312	45	180,898	158,376	12,522	Aucune.	"
Commercial Union.....	16,207	2	23,000	2,648	628,577	9	15,797	18,426	3,942	Aucune.	"
Edinburgh, sur la vie.....	5,588	Aucune.	Aucune.	89	249,653	2	4,044	7,772	Aucune.	Aucune.	"
*Life Association of Scotland.....	33,027	Aucune.	Aucune.	792	1,342,947	30	58,524	57,874	28,521	Aucune.	"
Liverpool and London and Globe.....	5,926	2	10,000	121	216,079	3	2,851	7,718	Aucune.	Aucune.	5 avril 1899.
London and Lancashire.....	205,373	684	1,100,945	5,061	8,265,801	76	113,755	111,204	13,276	3,000	"
*London Assurance.....	1,108	Aucune.	Aucune.	7	33,186	Aucune.	Aucune.	Aucune.	Aucune.	Aucune.	"
North British.....	25,565	6	15,762	428	1,087,126	45	49,062	44,043	8,396	500	"
Totaux pour 1899.....	7,805,174	46,259	42,138,128	209,259	252,201,716	2,117	2,751,907	2,534,671	13,500	Aucune.	"
Totaux pour 1898.....	7,130,197	44,492	35,626,812	189,742	227,594,516	1,872	2,821,512	2,353,126	204,953	4,500	"
Augmentation, a ; diminution, d.....	a 674,977	a 1,767	a 6,511,316	a 19,517	a 24,607,200	a 245	a 434,455	a 201,545	93,739	a 9,000	"
<i>Compagnies américaines.</i>											
*Reliance Mutual.....	4,605	Aucune.	Aucune.	170	207,956	4	6,465	6,465	Aucune.	Aucune.	"
Royal.....	17,313	2	5,973	309	814,264	14	36,772	30,478	8,644	Aucune.	"
*Scottish Amicable.....	5,588	Aucune.	Aucune.	91	246,253	5	9,373	3,509	5,861	Aucune.	"
*Scottish Provident.....	2,064	Aucune.	Aucune.	51	138,402	3	16,131	16,131	Aucune.	Aucune.	"
Standard.....	648,997	1,166	2,055,667	8,888	18,110,068	143	321,651	344,374	20,638	2,000	"
Star.....	21,520	42	91,000	281	616,563	3	7,897	7,897	Aucune.	Aucune.	"
Totaux pour 1899.....	1,276,229	2,028	3,748,127	19,178	38,025,948	359	830,975	835,499	102,564	5,000	"
Totaux pour 1898.....	1,210,601	1,616	3,323,107	18,308	36,606,192	342	773,116	732,159	117,628	5,000	"
Augmentation, a ; diminution, d.....	a 65,628	a 412	a 425,020	a 870	a 1,419,733	a 17	a 57,859	a 83,340	a 15,064	Aucune.	"
<i>Compagnies américaines.</i>											
Ætna, sur la vie.....	512,357	429	808,407	11,436	14,800,635	413	558,811	545,609	26,684	Aucune.	31 déc. 1899.
*Connecticut Mutual.....	28,894	904	2,178,775	686	1,346,866	54	98,164	83,168	11,500	Aucune.	"
Equitable.....	706,841	21	1,000	9,290	20,082,093	123	460,715	487,115	15,168	Aucune.	"
Germania.....	10,134	1,655	3,384,884	125	235,071	3	3,536	3,536	Aucune.	Aucune.	"
Metropolitan (Généralistes.....)	334,884	51,011	6,398,774	75,652	2,139,810	1,017	59,124	7,862	500	500	"
Mutual, sur la vie.....	848,702	1,329	3,460,000	8,088	20,906,178	92	248,620	197,203	62,733	10,000	"
*National, sur la vie.....	992,577	2,674	4,588,100	14,085	26,840,096	170	512,915	510,047	87	Aucune.	"
New-York.....	12,407	Aucune.	Aucune.	291	384,579	5	6,222	6,222	Aucune.	Aucune.	"
*North-western.....	15,704	268	591,815	717	722,459	19	38,000	40,932	Aucune.	Aucune.	"
*Phoenix Mutual.....	190,068	242	789,044	1,852	4,047,562	16	33,000	32,500	3,000	Aucune.	"
Provident Savings.....	211,857	715	962,736	3,631	5,770,425	88	98,619	108,002	13,580	Aucune.	"
Travelers.....	104,882	136	301,200	918	1,587,200	10	17,050	108,811	18,741	Aucune.	"
United States.....	49,614	136	301,200	918	1,587,200	10	17,050	32,800	4,250	Aucune.	"
Totaux pour 1899.....	3,087,304	59,364	21,514,478	132,747	113,943,200	2,001	2,823,066	2,260,569	223,339	10,500	"
Totaux pour 1898.....	3,676,430	51,371	16,368,384	112,632	103,708,154	1,882	1,856,322	2,812,259	166,836	Aucune.	"
Augmentation, a ; diminution, d.....	a 280,814	a 7,993	a 5,116,094	a 20,715	a 8,235,055	a 218	a 467,744	a 448,310	a 56,508	a 10,750	"

RÉCAPITULATION.

Compagnies canadiennes.....	46,259	209,259	252,201,716	2,117	2,755,987	2,083,692	13,500
" britanniques.....	2,028	19,178	38,025,948	359	830,975	835,499	5,000
" américaines.....	59,364	132,747	113,943,200	2,100	2,822,066	2,260,569	10,750
Grands totaux pour 1899.....	107,651	361,184	404,170,873	4,586	5,910,008	5,910,739	29,250
" 1898.....	97,479	320,682	369,908,865	4,096	4,949,350	4,917,544	9,900
Augmentation, a ; diminution, d.....	a 10,172	a 41,102	a 34,262,008	a 480	a 960,653	a 738,195	a 19,350

* Ces compagnies ont cessé de faire des nouvelles opérations au Canada.

AUGMENTATION ou diminution des opérations d'assurances sur la vie au Canada, pour 1899 comparée à 1898.

COMPAGNIES CANADIENNES.

Augmentation (a)—Diminution (d).	Primes de l'année.	Nombre de nouvelles polices.	Chiffre des nouvelles polices.	Nombre des polices en vigueur à la date du rapport.	Chiffre des polices en vigueur.	Nombre de polices échues.	Chiffre des polices échues.	Réclamations payées.
	\$		\$		\$		\$	
Canada, sur la vie (opérations au Canada).....	33,493	a	961,021	a	3,636,598	a	182,481	a
Confédération (opérations au Canada).....	34,967	a	732,919	a	1,859	a	95,127	a
Dominion, sur la vie.....	21,973	a	380,968	a	1,306	a	4,660	a
Excelsior, (Générales).....	13,134	a	185,546	a	486	a	1,167	a
Excelsior, (Industrielles).....	6,062	a	87,640	a	343	a	1,674	a
Fédérale.....	26,139	a	394,315	a	759	a	5,175	a
Great-West.....	61,565	a	567,217	a	1,423	a	8,500	a
Home, sur la vie.....	3,603	a	89,370	a	155	a	225	a
Imperial, sur la vie.....	141,970	a	360,600	a	1,101	a	1,403	a
London, sur la vie, (Générales).....	4,052	a	72,775	a	210	a	12,291	a
London, sur la vie, (Industrielles).....	16,019	a	91,773	a	4,043	a	7,671	a
Des Manufacturiers, sur la vie (opérations au Canada).....	48,739	a	101,195	a	714	a	9,015	a
Nationale, sur la vie.....	16,834	a	607,000	a	1,868	a	21,755	a
North American (opérations au Canada, générales).....	95,037	a	1,044,505	a	3,830	a	2,000	a
North American (opérations au Canada, générales).....	1,553	d	111,289	a	1,101	a	107,272	a
Northern, sur la vie, de prévoyance, etc.....	19,010	a	492,880	a	588	a	4,460	a
Ontario Mutual (opérations au Canada).....	117,230	a	95,544	a	1,816	a	4,000	a
Royal Victoria.....	36,005	a	280,330	a	1,578	a	8,908	a
Sun, sur la vie (opérations au Canada), générales.....	15,357	a	318,388	a	1,538	a	2,000	a
Sun, sur la vie (opérations au Canada), épargnes.....	913	a	300,084	a	1,327	d	51,259	d
Tempérance et Générale.....	28,438	a	556	a	1,263	a	4,503	a
Total, augmentation ou diminution.....	674,977	a	6,511,316	a	19,517	a	484,455	a

COMPAGNIES BRITANNIQUES.

British Empire.....	5,511	a	28,375	d	7	a	124,062	a	76,765	a	49,711
Commercial Union.....	360	d	31,567	d	8	a	3,648	a	3,409	a	4,268
Liverpool and London and Globe.....	330	a	10,000	d	3	a	2,417	d	6,297	a	3,497
London and Lancashire.....	20,187	a	30,945	a	312	a	362,643	a	48,488	d	39,780
North British.....	2,182	a	13,680	d	20	d	64,880	d	23,821	d	541
Royal.....	1,134	d	3,760	d	12	d	31,040	a	21,366	a	13,509
Standard.....	43,098	a	325,847	a	642	a	1,086,354	a	30,902	a	70,609
Star.....	2,729	a	51,500	a	15	a	33,932	d	2,373	d	3,373
Total, augmentation ou diminution.....	68,179	a	423,020	a	919	a	1,517,136	a	49,704	a	98,840

COMPAGNIES AMÉRICAINES.

Aetna, sur la vie.....	3,933	d	194,354	d	88	a	21,084	a	34,287	d	47,593
Equitable.....	13,229	a	582,430	a	380	a	881,309	a	100,007	a	153,673
Germania.....	1,423	d	1,093	d	1	d	1,543	d	3,313	d	3,313
Metropolitan, (Générales).....	86,594	a	827,863	a	1,051	a	1,029,897	a	1,892	a	362
Metropolitan, (Industrielles).....	12,243	a	26,904	a	16,626	a	917,557	a	14,303	a	13,552
Mutual, sur la vie.....	78,178	a	1,944,063	a	832	a	2,303,994	a	235,634	a	375
New-York.....	11,891	d	1,383,400	a	1,623	a	2,541,447	a	235,634	a	242,684
Provident Savings.....	63,841	a	63,185	a	4	d	102,580	d	15,000	d	27,412
Travelers.....	21,270	a	60,373	a	356	a	281,427	a	54,154	a	52,264
Union Mutual.....	4,442	a	188,943	a	30	a	464,644	a	19,817	a	30,827
United States.....	286,332	a	5,116,094	a	20,812	a	8,401,806	a	444,767	a	420,619
Total, augmentation ou diminution.....	68,179	a	423,020	a	919	a	1,517,136	a	49,704	a	98,840

RÉCAPITULATION.

Compagnies canadiennes.....	674,977	a	6,511,316	a	19,517	a	24,607,200	a	484,455	a	201,545
" britanniques.....	68,179	a	423,020	a	919	a	1,517,136	a	49,704	a	98,840
" américaines.....	286,332	a	5,116,094	a	20,812	a	8,401,806	a	444,767	a	420,619
Total, augmentation ou diminution.....	1,029,488	a	12,050,430	a	41,248	a	34,526,142	a	928,926	a	721,004

SOMMAIRE des assurances sur la vie entreprises par des compagnies canadiennes qui font des opérations dans d'autres pays qu'au Canada.
COMPAGNIE D'ASSURANCES SUR LA VIE, CANADA.

	Primes de l'année.	Nombre de nouvelles polices.	Chiffre des nouvelles polices.	Nombre des polices en vigueur à la date du rapport.	Chiffre des polices en vigueur.	Nombre de polices échues.	Chiffre net des polices échues.	Réclamations payées.	Réclamations non réglées.	
									Non contestées.	Contestées.
	\$		\$		\$		\$	\$	\$	
Au Canada.....	1,875,758	1,878	3,800,917	33,891	71,020,295	450	1,090,180	1,029,467	102,639	
Dans d'autres pays.....	288,029	766	1,728,784	3,209	8,671,215	25	69,239	70,727	1,000	
Total.....	2,163,787	2,644	5,529,701	37,100	79,691,480	475	1,159,428	1,100,194	103,639	

ASSOCIATION SUR LA VIE, CONFÉDÉRATION.

Au Canada.....	990,468	2,594	3,839,469	21,072	31,159,605	241	406,988	379,924	37,453
Dans d'autres pays.....	9,543	26	34,400	207	247,804	Aucune.	Aucune.	Aucune.	Aucune.
Total.....	1,000,011	2,620	3,873,869	21,279	31,407,409	241	406,988	379,924	37,453

COMPAGNIE D'ASSURANCES SUR LA VIE, DES MANUFACTURIERS.

Au Canada.....	451,860	1,889	2,995,310	8,718	12,925,166	62	109,857	99,134	20,242
Dans d'autres pays.....	56,701	224	392,631	579	1,017,140	3	11,440	11,440	Aucune.
Total.....	510,561	2,113	3,387,941	9,297	13,942,306	65	121,297	110,574	20,242

COMPAGNIE D'ASSURANCE "NORTH AMERICAN" SUR LA VIE.

Au Canada.....	798,743	4,142	4,834,505	17,207	22,822,753	111	249,940	206,752	39,500
Dans d'autres pays.....	6,123	3	8,136	105	222,650	Aucune.	Aucune.	Aucune.	1,000
Total.....	744,866	4,145	4,842,640	17,402	23,045,403	111	249,940	206,752	40,500

COMPAGNIE D'ASSURANCES SUR LA VIE MUTUELLE D'ONTARIO.

Au Canada.....	851,634	2,427	3,965,505	18,761	26,720,532	186	232,906	223,616	30,333
Dans d'autres pays.....	2,253	28	42,500	57	77,500	Aucune.	Aucune.	Aucune.	Aucune.
Total.....	853,887	2,455	4,008,005	18,818	26,798,032	186	232,906	223,616	30,333

COMPAGNIE D'ASSURANCES SUR LA VIE "SUN" DU CANADA.

Au Canada.....	1,127,594	5,531	3,966,859	31,171	32,842,890	309	332,908	321,256	15,647
Dans d'autres pays.....	1,086,749	7,570	5,779,450	17,794	20,411,096	206	248,859	254,403	47,716
Total.....	2,214,343	13,101	9,746,309	48,925	52,753,986	515	581,777	575,659	63,563

AUGMENTATION ou diminution des opérations sur la vie faites au dehors du Canada par des compagnies canadiennes en 1899 comparées à 1898.

COMPAGNIE D'ASSURANCES SUR LA VIE, CANADA.

Augmentation (a)—Diminution (d).	Primes de l'année.	Nombre de nouvelles polices.	Chiffre des nouvelles polices.	Nombre de polices en vigueur à la date du rapport.	Chiffre des polices en vigueur.	Nombre de polices échues.	Chiffre des polices échues.	Réclamations payées.
	\$		\$		\$		\$	\$
An Canada.....	d 33,493	a 124	a 961,021	a 1,859	a 3,636,598	a 52	a 132,481	a 56,729
Dans d'autres pays.....	a 29,731	a 52	d 54,427	a 518	a 1,305,341	a 13	a 48,837	a 49,825
Total.....	d 3,702	a 176	a 906,594	a 2,377	a 4,941,939	a 65	a 180,818	a 106,554

ASSOCIATION SUR LA VIE, CONFÉDÉRATION.

An Canada.....	a 34,957	a 394	a 732,919	a 1,306	a 1,857,299	a 47	a 95,127	a 75,370
Dans d'autres pays.....	d 872	a 26	a 34,400	a 23	a 28,921
Total.....	a 34,885	a 420	a 767,319	a 1,329	a 1,886,220	a 47	a 95,127	a 75,370

COMPAGNIE D'ASSURANCES DES MANUFACTURIERS, SUR LA VIE.

An Canada.....	a 48,789	a 37	a 101,195	a 711	a 1,135,841	a 6	a 21,755	a 16,407
Dans d'autres pays.....	a 21,328	a 75	a 104,519	a 157	a 199,971	a 3	a 11,440	a 8,224
Total.....	a 70,067	a 112	a 205,714	a 868	a 1,335,312	a 9	a 33,195	a 19,631

COMPAGNIE D'ASSURANCES SUR LA VIE, "NORTH AMERICAN".

An Canada.....	a 96,590	a 109	a 932,055	a 1,969	a 2,608,370	d 3	a 107,732	a 49,159
Dans d'autres pays.....	d 1,475	a 3	a 8,135	a 2,735
Total.....	a 95,115	a 112	a 940,790	a 1,969	a 2,606,105	d 3	a 107,732	a 49,159

COMPAGNIE D'ASSURANCES SUR LA VIE MUTUELLE D'ONTARIO.

En Canada.....	a 117,230	d 51	a 95,544	a 1,816	a 3,134,856	a 31	a 8,908	d 940
Dans d'autres pays.....	a 1,482	a 1	a 10,500	a 20	a 33,500
Total.....	a 118,712	d 50	a 106,044	a 1,836	a 3,168,356	a 31	a 8,908	d 940

COMPAGNIE D'ASSURANCES SUR LA VIE SUZ DU CANADA.

En Canada.....	a 16,450	d 3,162	d 618,373	a 211	a 1,697,927	d 24	a 45,642	d 4,271
Dans d'autres pays.....	a 204,266	d 489	d 316,276	a 1,861	a 1,176,703	a 24	d 10,423	a 13,086
Total.....	a 220,716	d 3,651	d 934,649	a 2,072	a 3,114,630	a 35,219	a 8,815

COMPAGNIES canadiennes d'assurances sur la vie—Actif, 1899.

Compagnies.	Biens-fonds.		Prêts sur biens-fonds.		Prêts sur garanties collatérales.		Prêts en argent et obligations de primes sur polices en vigueur.		Bons, effets et débiteures.		Argent en caisses et agences et en banques à recevoir.		Soldes des agences et loyers dus et acquits.		Intérêt et loyers dus et acquits.		Primes échues et remises.		Actif supplémentaire.		Total de l'actif	
	\$	c.	\$	c.	\$	c.	\$	c.	\$	c.	\$	c.	\$	c.	\$	c.	\$	c.	\$	c.	\$	c.
Canada, sur la vie	1,513,548	50	3,647,707	45	4,151,501	78	2,566,127	18	8,361,725	15	197,153	46	Aucun.	326,323	89	590,197	65	6,776	00	21,364,062	06	
Confédération.	1,498,461	18	2,945,751	49	120,106	61	828,944	49	1,512,970	00	107,717	84	Aucun.	20,057	95	234,064	43	11,477	89	7,373,141	88	
Dominion, sur la vie.	Aucun.		287,163	64	Aucun.		3,491	10	79,575	61	3,560	57	2,122	04	20,418	22	23,790	71	4,775	36	416,897	25
Excelsior.	16,000	00	163,144	13	300	00	14,497	61	60,081	60	20,909	22	7,356	16	2,982	51	38,508	14	4,246	55	328,205	92
Fédérale.	34,000	00	492,855	18	8,973	50	226,541	68	94,072	84	74,927	64	6,369	41	15,438	83	99,372	95	8,108	76	1,060,660	80
Great-West.	17,000	00	513,783	84	Aucun.		24,944	38	63,009	00	9,038	78	13,433	64	9,544	65	74,321	64	6,247	60	728,189	13
Home, sur la vie.	Aucun.		3,497	12	Aucun.		54,263	33	30,284	43	30,284	43	7,605	33	7,756	23	7,509	22	1,404	46	103,300	24
Imperial, sur la vie.	Aucun.		263,367	95	Aucun.		479,649	64	168,270	52	168,270	52	Aucun.	5,557	23	62,876	13	7,721	81	930,443	28	
Manufacturers, sur la vie	502	76	604,362	87	20,087	30	44,357	25	142,820	00	23,229	77	Aucun.	22,085	12	17,920	85	Aucun.	8,171	26	1,809,505	17
National, sur la vie.	37,255	26	902,793	74	180,350	00	113,142	98	383,573	83	63,427	74	1,528	69	23,345	53	95,916	14	2,655	17	105,004	35
North American.	334,661	79	Aucun.		35,000	00	Aucun.		50,686	77	11,504	48	Aucun.	35,074	75	187,268	24	7,924	82	3,509,083	20	
Northern, sur la vie	131,114	93	2,497,117	59	4,000	00	570,876	26	1,469,719	28	112,512	25	4,375	16	102,773	54	4,375	16	4,647	818	4,647,818	07
Ontario Mutual.	Aucun.		31,627	94	Aucun.		56,000	00	56,000	00	27,037	73	5,112	98	732	23	169,262	87	4,043	91	232,616	64
Royal Victoria.	940,545	22	3,834,170	64	100,000	00	766,871	01	2,914,319	27	217,120	90	Aucun.	189,717	33	343,265	24	38,040	00	9,247,664	61	
Sun, sur la vie.	Aucun.		232,447	53	4,400	00	50,867	29	329,462	72	13,173	84	2,673	93	11,471	45	88,279	47	1,519	43	794,505	66
Temperance et Générale.	Aucun.		17,440,950	67	4,825,550	61	5,425,091	51	17,329,262	69	1,137,214	57	56,956	89	876,750	05	2,029,266	21	111,094	03	53,755,206	87
Total.	4,523,069	64	17,440,950	67	4,825,550	61	5,425,091	51	17,329,262	69	1,137,214	57	56,956	89	876,750	05	2,029,266	21	111,094	03	53,755,206	87

DOC. DE LA SESSION No. 4

COMPAGNIES canadiennes d'assurances sur la vie—Passif, etc., 1899.

Compagnies.	Réclamations non réglées.		Réserve nette des réassurances.		Divers.		Total du passif, y compris la réserve mais non le capital.		Excédent de l'actif sur le passif, non compris le capital.		Capital versé.		Base de la réserve.	
	\$	c.	\$	c.	\$	c.	\$	c.	\$	c.	\$	c.	\$	c.
Canada, sur la vie.	103,639	47	19,464,390	00	202,319	74	19,770,349	21	1,593,712	85	123,000	00	Actuaires 4 p. 100.	
Confédération.	49,491	70	6,751,812	00	103,965	91	6,905,269	61	467,872	27	100,000	00	H.M. 4½ et 3½ p. 100 p. polices émises depuis le 31 déc. 1895.	
Dominion, sur la vie.	3,591	16	325,753	41	1,942	66	331,287	23	85,610	02	64,400	00	H.M. 4½ et 4 p. 100 p. polices émises depuis le 1er juillet 1896, et pour bonis.	
Excelsior.	500	00	273,414	20	1,203	40	275,117	60	53,088	32	52,685	00	H.M. 4½ et 4 p. 100 p. polices de 1898 et 1899, et pour tous polices mensuelles.	
Fédérale.	20,250	00	922,292	03	13,318	92	955,860	95	104,749	85	91,000	00	H.M. 4½ p. 100.	
Great-West.	Aucun.		582,476	38	17,693	58	600,079	90	123,100	17	100,000	00	Actuaires 4 p. 100.	
Home, sur la vie.	7,485	63	82,276	24	9,418	36	19,180	23	84,120	01	95,888	64	Expérience Américaine 3½ p. 100.	
Impériale, sur la vie.	8,000	00	484,112	00	6,566	07	488,688	07	481,775	21	450,000	00	H.M. 3½ p. 100.	
London, sur la vie.	2,944	74	787,064	27	11,517	41	801,126	42	74,226	50	50,000	00	H.M. 4 p. 100 p. 1899. Actuaires 4 p. 100 pour industriels, et polices ordinaires antérieurement à 1898.	
Manufacturers, sur la vie.	20,242	00	1,622,012	00	6,175	16	1,648,429	16	161,076	01	127,320	00	H.M. 4½ et 4 p. 100 p. polices émises depuis le 1er janv. 1896 et p. polices étrangères.	
National, sur la vie.	2,000	00	15,582	96	643	51	18,226	47	86,777	88	86,585	00	H.M. 4½ et 4 p. 100 p. polices émises depuis le 1er janv. 1896 et p. polices étrangères.	
North American.	41,500	00	2,929,552	00	11,007	35	2,982,059	35	527,023	85	*60,000	00	H.M. 3½ p. 100.	
Northern, sur la vie	Aucun.		51,379	00	1,364	76	52,743	76	180,941	93	208,850	00	H.M. 4½ et 4 p. 100 p. polices émises depuis le 1er janv. 1897.	
Mutuelle d'Ontario.	30,333	34	4,324,080	64	6,284	19	4,360,698	17	287,119	90	Aucun.		Actuaires 4 p. 100 p. assurances, et nouv. brièvement, 4 p. 100 p. indemnité sur la vie.	
Royal Victoria.	63,563	71	70,267	73	Aucun.		70,267	73	162,348	91	200,000	00	H.M. 4½ p. 100.	
Sun, sur la vie.	8,806	00	8,456,522	61	43,445	88	8,563,532	20	684,132	41	105,000	00	H.M. 4½ et 3½ pour polices émises depuis le 31 déc. 1897.	
Temperance et Générale.	8,806	00	678,563	00	2,774	29	691,143	29	103,362	37	*60,000	00	H.M. 4½ et 4 p. 100 pour polices émises depuis le 1er janv. 1897.	
Total.	361,947	75	47,691,550	47	440,541	19	48,494,039	41	5,261,167	46	1,976,678	64		

* Le capital de ces compagnies est un capital de garantie, sujet à être payé à même l'excédent. † Avec disposition spéciale en faveur du paiement immédiat des réclamations d'indemnités pour cause de décès, et en faveur de la mortalité suspendue ou différée. ‡ Y compris un crédit spécial de \$800,000 pour la réserve sur les polices en vue d'une évaluation plus élevée. § En vertu des contrats de primes égales.

TABLEAU indiquant l'actif au Canada des compag. britanniques faisant des opérat. d'assr. sur la vie au Canada, pour l'année 1899.

Compagnies.	Commencement des opérations au Canada.	Biens-fonds.		Prêts sur biens-fonds.		Droits sur garanties collatérales.		Prêts en argent et obligations de primes sur polices en vigueur.		Bons, effets et débentures.		Argent en caisse et en banques ou déposé au crédit de l'Etat.		Solde des agences et effets à recevoir.		Intérêts et loyers dus et acqmts.		Primes échues et re-mises.		Actifs supplémentaires.		Total de l'actif.			
		\$	c.	\$	c.	\$	c.	\$	c.	\$	c.	\$	c.	\$	c.	\$	c.	\$	c.	\$	c.	\$	c.	\$	c.
<i>Compagnies britanniques.</i>																									
British Empire.....	7 fév. '83	261,121	38	1,232,834	28	Aucun.	Aucun.	133,190	27	171,879	73	36,034	64	6,928	62	28,253	62	42,485	74	5,920	00	1,914,648	28		
Commercial Union..	11 sept. '63	Aucun.		311,709	95	Aucun.	Aucun.	17,171	54	156,200	55	3,689	41	Aucun.		2,255	45	4,072	85	Aucun.		465,069	75		
Edimbourg sur la vie	1857. . .	Aucun.		Aucun.		Aucun.	Aucun.	14,655	28	161,666	67	2,136	50	Aucun.		431	82	66	42	Aucun.		179,256	39		
Life Association of Scotland	—sept. '57	Aucun.		Aucun.		Aucun.	Aucun.	102,391	62	171,691	01	9,214	86	Aucun.		5,080	80	10,962	31	Aucun.		450,442	12		
*Liverpool and London and Globe	4 juin '51																								
London & Lancashire	1863.	198,458	58	571,684	42	50,000	00	138,828	31	1,331,658	18	67,228	30	4,769	81	29,588	40	81,178	50	1,173	00	2,474,067	50		
*London Assurance.	1ermars '62																								
*North British.	1862																								
Norwich Union, sur la vie	18 oct. '99	Aucun.		Aucun.		Aucun.	Aucun.	Aucun.		73,467	19	Aucun.		Aucun.		Aucun.		Aucun.		Aucun.		73,467	19		
Reliance Mutual	1ersoct'68	Aucun.		Aucun.		Aucun.	Aucun.	Aucun.		121,666	67	615	18	Aucun.		Aucun.		Aucun.		Aucun.		122,281	85		
*Royal.	1851.																								
Scottish Amicable.	1846.	Aucun.		Aucun.		Aucun.	Aucun.	15,684	09	205,093	36	Aucun.		Aucun.		48	06	132	20	Aucun.		220,957	71		
Scottish Provident.	Aucun.		Aucun.		Aucun.	Aucun.	14,059	17	2,204,802	21	Aucun.		Aucun.		29,106	80	123	09	Aucun.		2,248,991	27		
Standard	1847.	498,935	87	5,208,197	33	Aucun.	Aucun.	428,731	07	7,901,477	39	125,676	02	Aucun.		16,746	82	112,167	09	Aucun.		14,201,931	59		
Star.	6 nov. '68	125,000	00	761,146	10	Aucun.	Aucun.	18,275	76	154,273	44	19,921	11	3,090	92	39,566	63	3,632	30	Aucun.		1,124,906	26		
Totaux	993,515	83	8,236,073	60	50,000	00	882,757	11	12,653,876	40	264,516	02	14,789	35	146,078	10	254,820	50	8,063	00	23,505,149	91		

* Ces compagnies font aussi des opérations d'assurances contre l'incendie. Pour le total de leur actif et passif au Canada, voir pages lxxx et lxxxii.

DOC. DE LA SESSION No. 4

TABLEAU indiquant l'actif au Canada des compagnies américaines faisant des opérations d'assurances sur la vie au Canada, pour l'année 1899.

Compagnies.	Com-mencement des opérations au Canada.	Biens-fonds.	Prêts sur biens-fonds.	Prêts sur garanties collatérales.	Prêts en argent et obligations de primes sur polices en vigueur.	Bons, effets et débiteures.	Argent en caisse et en banques ou déposé au crédit de l'Etat.	Soldes des agences et effets à recevoir.	Intérêts et loyers dus et acquis.	Primes échues et remises.	Actif supplémentaire	Total.
		\$ c.	\$ c.	\$ c.	\$ c.	\$ c.	\$ c.	\$ c.	\$ c.	\$ c.	\$ c.	\$ c.
<i>Compagnies améri-caines.</i>												
Ætna, sur la vie	1866	Aucun.	Aucun	Aucun.	264,076 21	4,496,097 51	7,541 23	Aucun.	304 50	28,588 05	Auc.	4,796,007 50
Connecticut Mutual	1er août '68	Aucun.	Aucun.	Aucun.	Aucun.	115,500 00	Aucun.	Aucun.	Aucun.	Aucune.	Auc.	115,500 00
Equitable	— oct. '68	Aucun.	Aucun.	Aucun.	88,104 63	7,228,142 00	21,028 60	Aucun.	Aucun.	97,461 00	Auc.	7,384,736 23
Germania	— nov. '87	Aucun.	Aucun.	Aucun.	945 00	104,750 00	Aucun.	Aucun.	986 10	546 96	Auc.	107,228 06
Metropolitan	— " '72	17,559 60	Aucun.	Aucun.	7,196 88	345,352 77	Aucun.	Aucun	2,405 50	26,721 16	Auc.	399,235 91
Mutual, sur la vie	1er sept. '85	Aucun.	Aucun.	Aucun.	120,036 00	4,892,888 70	126,178 04	Aucun	Aucun.	76,881 48	Auc.	5,215,884 22
National, sur la vie	11 juin '69	Aucun.	Aucun.	Aucun.	Aucun.	Aucun.	110,000 00	Aucun.	Aucun.	94 60	Auc.	110,094 60
New-York	Vers 1868	350,000 00	300,000 00	Aucun.	353,652 26	4,215,940 00	56,892 99	224 51	28,153 07	73,404 80	Auc.	5,410,267 63
North-western	— nov. '71	Aucun.	Aucun.	Aucun.	17,975 00	113,250 00	Aucun.	Aucun.	Aucun.	1,013 14	Auc.	132,238 14
Phoenix Mutual	— oct. '66	Aucun.	Aucun.	Aucun.	Aucun.	135,247 00	Aucun.	Aucun.	Aucun.	535 28	Auc.	135,782 28
Provident Savings	— mars '89	Aucun.	Aucun.	Aucun.	15,446 92	150,000 00	6,761 10	5,985 02	1,848 53	13,283 78	Auc.	193,325 65
Travelers	1er juill. '65	Aucun.	521,634 00	Aucun.	98,070 00	905,268 06	Aucun.	Aucun.	28,664 48	32,002 16	Auc.	1,585,638 70
Union Mutual	19 oct. '68	Aucun.	Aucun.	Aucun.	4,295 00	885,740 11	14,925 82	102 50	4,457 49	23,456 07	84 30	933,061 29
United States	8 août '73	Aucun.	Aucun.	Aucun.	10,233 97	191,741 60	Aucun.	Aucun.	2,580 39	7,905 49	Auc.	212,461 45
Total		367,559 60	821,634 00	Aucun.	962,031 87	28,779,868 05	343,327 78	6,312 03	69,400 06	381,843 97	84 30	26,732,061 66

63 VICTORIA, A. 1906

TABLEAU indiquant le passif au Canada des compagnies britanniques et américaines faisant les opérations d'assurances sur la vie au Canada, pour l'année 1899.

	Réclama- tions non régliées.	Réserve nette des réassurances.	Divers.	Total du passif, y compris la réserve.	e Excédent. de l'actif sur le passif. — d Diminution.
	\$ c.	\$ c.	\$ c.	\$ c.	\$ c.
<i>Compagnies britanniques.</i>					
British Empire.	12,522 00	1,532,122 43	1,964 60	1,546,609 03	e 368,039 25
Commercial Union.	3,941 75	246,418 45	Aucun.	250,360 20	c 244,739 55
Edimbourg, sur la vie.	Aucune.	141,491 43	Aucun.	144,491 43	e 34,764 96
Life Association of Scotland.	28,521 06	1,001,953 92	Aucun.	1,030,474 98	d 580,032 86
Liverpool & London & Globe.	Aucune.	106,745 96	Aucun.	106,745 96
London and Lancashire.	16,275 62	1,980,000 00	3,402 59	1,990,678 21	e 474,389 29
London Assurance.	Aucune.	14,297 81	Aucun.	14,297 81
North British.	9,107 40	575,000 00	977 10	583,084 50
Norwich Union.	Aucune.	Aucune.	Aucun.	Aucun.	e 73,467 19
Reliance.	Aucune.	95,000 00	Aucun.	95,000 00	e 27,281 85
Royal.	8,643 67	414,835 89	Aucun.	423,479 56
Scottish Amicable.	5,864 33	136,266 67	Aucun.	142,131 00	e 78,826 71
Scottish Provident.	Aucune.	88,461 40	Aucun.	88,461 40	c 2,159,629 87
Standard.	22,688 26	4,942,314 00	32,139 00	4,997,141 26	e 9,204,790 33
Star.	Aucune.	150,000 00	Aucun.	150,000 00	e 974,906 26
Totaux.	106,456 69	11,427,907 96	38,483 29	11,573,955 34	e 11,931,194 57
<i>Compagnies américaines.</i>					
Ætna, sur la vie.	26,684 00	5,100,000 00	5,678 35	5,172,787 35	d 376,179 85
Connecticut Mutual.	11,500 00	700,000 00	Aucun.	711,500 00	d 596,000 00
Equitable.	15,168 00	5,443,796 00	14,865 75	5,473,829 75	e 1,910,906 48
Germania.	Aucune.	103,091 00	Aucun.	103,091 00	e 4,137 06
Metropolitan.	1,466 50	376,379 00	2,970 44	380,815 94	e 18,419 97
Mutual, sur la vie.	97,730 33	1,586,957 00	Aucun.	4,684,687 33	e 531,196 89
National, sur la vie.	87 00	65,017 43	Aucun.	65,104 43	e 44,990 17
New-York.	44,945 84	5,180,344 00	3,332 55	5,228,622 39	e 181,645 24
North-western.	Aucune.	160,826 00	Aucun.	160,826 00	d 28,587 86
Phoenix Mutual.	Aucune.	275,000 00	Aucun.	275,000 00	d 139,217 72
Provident Savings.	3,000 00	147,829 00	Aucun.	150,829 00	e 42,496 65
Travelers.	18,120 00	1,311,938 00	16,492 00	1,330,118 00	e 255,520 70
Union Mutual.	11,133 58	887,851 00	259 83	899,244 41	e 33,816 88
United States.	4,250 00	195,881 00	75 00	200,206 00	e 12,255 45
Totaux.	234,085 25	24,534,909 43	43,673 92	24,836,661 60	e 1,895,400 06

DOC. DE LA SESSION No. 4

TABLEAU indiquant le revenu des compagnies canadiennes faisant des opérations d'assurances sur la vie, et le revenu au Canada des compagnies britanniques et américaines faisant les mêmes opérations.

REVENU (EN ARGENT), 1899.

	Revenu net des primes.		Considération pour rentes viagères.		Intérêt et dividendes sur actions, etc.		Divers.		Total.	
	\$	c.	\$	c.	\$	c.	\$	c.	\$	c.
<i>Compagnies canadiennes.</i>										
Canada, sur la vie.	2,163,786	50	Aucune.		829,475	42	15,172	50	3,043,434	42
Confédération	965,309	67	34,701	60	275,956	81	29,639	08	1,305,607	16
Dominion, sur la vie	99,614	15	400	00	17,226	31		53 05	117,293	51
Excelsior	102,933	88	Aucune.		11,315	64	1,118	43	115,367	95
Fédérale.	383,743	06	2,032	00	39,977	21	1,326	71	427,078	98
Great-West	297,940	89	1,946	58	31,741	81		512 00	332,141	28
Home, sur la vie.	26,726	85	Aucune.		504	87	15,935	50	43,167	22
Impériale, sur la vie.	296,417	08	200	00	24,906	12	Aucun.		321,523	20
London, sur la vie.	226,585	86	Aucune.		41,554	35	Aucun.		268,140	21
Des Manufacturiers, sur la vie	508,560	52	2,000	00	71,305	12		713 30	582,578	94
National, sur la vie	16,833	61	Aucune.		1,794	21	91,890	00	40,517	82
North-American	725,546	47	19,325	11	133,119	71	15,537	10	893,522	39
Northern, sur la vie.	37,746	85	Aucune.		7,346	31		80 00	45,173	16
Ontario Mutual.	898,254	98	45,632	15	193,169	55	4,345	99	1,051,402	67
Royal Victoria.	53,133	56	7,106	20	7,503	82	Aucun.		67,743	58
Sun, sur la vie	2,070,500	82	143,841	73	346,989	26	34,709	35	2,596,041	16
Tempérance et Générale.	215,755	57	Aucune.		27,212	20	Aucun.		242,967	77
Totaux	8,999,384	32	257,185	37	2,061,098	72	141,033	01	11,458,701	42
<i>Compagnies britanniques.</i>										
British Empire	223,963	79	Aucune.		61,943	67	14	53	285,921	99
Commercial Union	16,207	06	Aucune.		9,741	86	Aucun.		25,948	92
Edimbourg, sur la vie	5,537	79	Aucune.		1,017	52	Aucun.		6,555	31
Life Association of Scotland.	33,027	39	Aucune.		13,042	22	Aucun.		46,069	61
Liverpool & London & Globe.	5,925	98	Aucune.		Aucun.		Aucun.		5,925	98
London and Lancashire	265,570	82	Aucune.		93,550	70	3,192	87	362,314	39
London Assurance	1,108	44	Aucune.		Aucun.		Aucun.		1,108	44
North British.	25,564	97	Aucune.		Aucun.		Aucun.		25,564	97
Reliance.	4,665	23	Aucune.		197	19	Aucun.		4,862	42
Royal.	17,313	13	Aucune.		1,824	19	Aucun.		19,137	32
Scottish Amicable.	4,764	08	Aucune.		775	82	Aucun.		5,539	90
Scottish Provident	2,064	24	Aucune.		98,556	36	Aucun.		100,620	60
Standard	639,624	55	9,372	85	621,129	97	7,199	38	1,277,326	75
Star	21,519	85	Aucune.		Aucun.		5,500	00	27,019	85
Totaux	1,266,857	32	9,372	85	901,779	50	15,906	78	2,193,916	45
<i>Compagnies américaines.</i>										
Ætna, sur la vie	512,356	56	Aucune.		161,755	61	Aucun.		674,112	17
Connecticut Mutual.	28,894	06	Aucune.		4,750	00	Aucun.		33,644	06
Equitable	702,988	17	3,853	00	200,164	69	415	83	907,421	69
Germania.	10,133	90	Aucune.		4,050	87	Aucun.		14,184	77
Metropolitan	334,383	86	Aucune.		8,431	24	1,343	50	344,158	60
Mutual, sur la vie.	832,745	03	15,957	02	157,480	08	Aucun.		1,006,182	13
National, sur la vie.	1,484	94	Aucune.		Aucun.		Aucun.		1,484	94
New York, sur la vie.	932,354	65	222	10	200,118	16	5,810	47	1,138,505	38
North-western.	12,406	54	Aucune.		Aucun.		Aucun.		12,406	54
Phoenix Mutual.	15,704	10	Aucune.		5,307	90	Aucun.		21,012	00
Provident Savings	129,067	77	Aucune.		5,091	94	Aucun.		134,159	71
Travelers.	186,372	55	25,484	04	55,288	31	Aucun.		267,144	90
Union Mutual.	163,269	93	Aucune.		27,129	84	Aucun.		190,409	77
United States.	49,614	07	Aucune.		3,009	88	Aucun.		52,623	95
Totaux	3,911,786	13	45,516	16	832,578	52	7,569	80	4,797,450	61

63 VICTORIA, A. 1900

TABLEAU indiquant les dépenses des compagnies canadiennes faisant des opérations d'assurances sur la vie, et les dépenses au Canada des compagnies britanniques et américaines faisant les mêmes opérations.

DÉPENSES (EN ARGENT), 1899.

	Paiements aux porteurs de polices.		Dépenses générales.		Dividendes aux actionnaires.		Total des dépenses.		e Excédent du revenu sur les dépenses. d Diminution.		
	\$	c.	\$	c.	\$	c.	\$	c.	\$	c.	
<i>Compagnies canadiennes.</i>											
Canada, sur la vie.....	1,321,875	14	450,666	29	25,000	00	1,797,541	43	e	1,210,892	99
Confédération.....	523,778	02	226,273	53	15,000	00	765,051	55	e	540,555	61
Dominion, sur la vie.....	15,656	41	34,686	50	3,864	00	54,206	92	e	63,086	59
Excelsior.....	18,415	04	57,937	51	Aucun.		76,352	55	e	39,015	40
Fédérale.....	123,483	89	116,874	98	5,460	00	245,818	87	e	181,260	11
Great-West.....	57,075	54	120,287	47	Aucun.		177,363	01	e	154,778	27
Home, sur la vie.....	5,200	00	32,766	10	Aucun.		37,966	10	e	5,201	12
Imperial, sur la vie.....	9,123	16	91,267	28	Aucun.		109,390	44	e	221,132	76
London, sur la vie.....	67,756	15	93,800	35	4,250	00	165,806	50	e	102,333	71
Des Manufacturiers, sur la vie.....	132,177	98	144,951	16	10,185	60	287,314	74	e	295,264	20
National, sur la vie.....	Aucun.		28,683	58	Aucun.		28,683	58	d	11,834	24
North American.....	303,081	50	225,182	32	6,000	00	534,263	82	e	359,258	57
Northern, sur la vie.....	4,000	00	37,382	34	Aucun.		41,382	34	e	3,790	82
Ontario Mutual.....	359,030	84	193,287	68	Aucun.		552,318	51	e	499,084	16
Royal-Victoria.....	2,300	00	46,089	32	Aucun.		48,389	32	e	19,354	26
Sun, sur la vie.....	803,972	65	627,964	63	15,750	00	1,447,687	28	e	1,148,353	88
Temperance et Générale.....	54,162	66	88,850	30	3,000	00	146,012	96	e	96,954	81
Totaux.....	3,801,088	98	2,615,710	70	88,500	60	6,506,549	92	e	4,952,151	50
<i>Compagnies britanniques.</i>											
British Empire.....	172,198	84	35,340	09			207,538	93	e	78,383	06
Commercial Union.....	18,875	67	1,817	48			20,693	15	e	5,255	77
Edimbourg, sur la vie.....	8,114	94	534	40			8,649	34	d	2,094	03
Life Association of Scotland.....	70,331	17	1,935	62			72,266	79	d	26,197	18
Liverpool and London and Globe.....	9,467	49	345	59			9,813	08	d	3,887	10
London and Lancashire.....	129,659	75	65,268	88			194,927	63	e	167,386	76
London Assurance.....	Aucun.		2	81			2	81	e	1,105	63
North British.....	69,756	93	4,299	37			74,056	30	d	48,491	33
Reliance.....	6,619	85	401	57			7,021	42	d	2,159	00
Royal.....	32,190	20	778	30			32,968	50	d	13,831	18
Scottish Amicable.....	3,630	54	69	85			3,700	39	e	1,839	51
Scottish Provident.....	16,131	05	Aucun.				16,131	05	e	84,489	55
Standard.....	363,442	88	142,139	54			505,582	42	e	771,744	33
Star.....	13,494	81	4,604	05			18,098	86	e	8,920	99
Totaux.....	913,913	12	257,537	55			1,171,450	67	e	1,022,465	78
<i>Compagnies américaines.</i>											
Ætna, sur la vie.....	680,620	58	51,899	54			732,520	12	d	58,407	95
Connecticut Mutual.....	107,822	96	215	00			108,037	96	d	74,393	90
Equitable.....	683,060	54	108,858	78			791,919	32	e	115,502	37
Germania.....	4,026	59	30	73			4,057	32	e	10,127	45
Metropolitan.....	78,782	02	195,669	55			274,451	57	e	69,707	03
Mutual, sur la vie.....	237,202	76	154,103	77			391,306	63	e	614,875	60
National, sur la vie.....	3,982	00	64	75			4,046	75	d	2,561	81
New-York, sur la vie.....	737,813	93	173,120	57			910,934	50	e	227,570	88
North-western.....	11,041	36					11,041	36	e	1,365	18
Phoenix Mutual.....	46,397	20					46,397	20	d	25,385	20
Provident Savings.....	45,580	82	32,040	44			77,621	26	e	56,538	45
Travelers.....	162,572	16	27,503	77			190,075	93	e	77,068	97
Union Mutual.....	126,726	98	48,251	34			174,978	32	e	15,431	45
United States.....	40,326	85	15,126	45			55,453	30	d	2,829	35
Totaux.....	2,965,956	75	806,884	69			3,772,841	44	e	1,024,609	17

DOC. DE LA SESSION No. 4

PAIEMENTS AUX PORTEURS DE POLICES, 1899.

Compagnies.	Réclama- tions de décès.	Dotations échues.	Aux rentiers viagers.	Rachat de polices.	Divi- dendes payés aux porteurs de polices.	Total des paiements aux porteurs de polices.	Revenu net des primes (y compris considéra- tion pour rentes viagères).
	\$ c.	\$ c.	\$ c.	\$ c.	\$ c.	\$ c.	\$ c.
<i>Compagnies canadiennes.</i>							
Canada, sur la vie.....	946,118 36	154,076 00	Aucun.	90,237 80	131,442 98	1,321,875 14	2,163,786 50
Confédération.....	215,905 30	164,118 50	14,773 51	50,587 72	78,492 99	523,778 02	1,000,011 27
Dominion, sur la vie....	11,050 00	2,000 00	1,162 74	439 70	1,003 97	15,656 41	100,014 15
Excelsior.....	15,279 31	Aucune.	300 00	2,835 73	Aucun.	18,415 04	102,933 88
Fédérale.....	94,830 00	1,000 00	2,572 07	3,621 30	21,460 52	123,483 89	385,775 06
Great-West.....	48,977 82	Aucune.	1,431 14	3,887 62	2,778 96	57,075 54	299,887 47
Home, sur la vie.....	5,200 00	Aucune.	Aucun.	Aucun.	Aucun.	5,200 00	26,726 85
Impériale, sur la vie....	6,603 44	Aucune.	2,519 72	Aucun.	Aucun.	9,123 16	296,617 08
London, sur la vie.....	51,541 25	8,020 00	Aucun.	3,454 64	4,740 26	67,756 15	226,585 86
Des Manufact. sur la vie	100,573 50	1,000 00	616 40	16,862 83	4,125 25	132,177 98	510,560 52
Nationale, sur la vie....	Aucun.	Aucune.	Aucun.	Aucun.	Aucun.	Aucun.	16,833 61
Amérique du Nord.....	148,716 83	58,035 00	7,222 46	41,640 52	47,466 69	303,081 50	744,866 58
Northern, sur la vie....	4,000 00	Aucune.	Aucun.	Aucun.	Aucun.	4,000 00	37,746 85
Ontario Mutual.....	169,174 71	54,441 00	3,980 15	54,584 70	76,850 28	359,030 84	853,887 13
Royal Victoria.....	2,000 00	Aucune.	300 00	Aucun.	Aucun.	2,300 00	60,239 76
Sun, sur la vie.....	525,521 01	50,138 32	26,597 58	141,974 99	59,740 75	803,972 65	2,214,342 55
Tempérance et Générale	38,542 58	5,500 00	300 00	7,852 64	1,967 44	54,162 66	215,755 57
Totaux.....	2,392,934 11	498,328 82	61,775 77	417,980 19	430,070 09	3,801,088 98	9,256,659 69
<i>Compagnies britanniques</i>							
British Empire.....	113,278 65	45,097 00	4,770 27	8,267 09	785 83	172,198 84	223,963 79
Commercial Union.....	17,704 84	721 00	Aucun.	330 74	119 09	18,875 67	16,207 06
Edimbourg, sur la vie..	7,772 08	Aucune.	Aucun.	342 86	Aucun.	8,114 94	5,537 79
Life Association of Scot- land.....	54,268 11	3,605 67	Aucun.	7,684 11	4,773 28	70,331 17	33,027 39
Liverpool and London and Globe.....	7,717 87	Aucune.	1,418 40	Aucun.	331 22	9,467 49	5,325 98
London and Lancashire	86,294 25	24,909 75	Aucun.	13,368 48	5,086 27	129,658 75	265,570 82
London Assurance.....	Aucune.	Aucune.	Aucun.	Aucun.	Aucun.	Aucun.	1,108 44
North British.....	61,638 51	3,636 90	807 34	3,674 18	Aucun.	69,756 93	25,564 97
Reliance Mutual.....	5,357 95	1,107 40	Aucun.	154 50	Aucun.	6,619 85	4,665 23
Royal.....	30,478 44	Aucune.	269 69	1,442 07	Aucun.	32,190 20	17,313 13
Scottish Amicable.....	3,508 87	Aucune.	Aucun.	121 67	Aucun.	3,630 54	4,764 08
Scottish Provident.....	16,131 05	Aucune.	Aucun.	Aucun.	Aucun.	16,131 05	2,064 24
Standard.....	304,260 39	40,114 01	5,759 19	10,736 68	2,572 61	363,442 79	648,997 40
Star.....	6,502 09	1,395 06	119 30	2,820 34	2,658 02	13,494 81	21,519 85
Totaux.....	714,912 10	120,586 79	13,144 19	48,942 72	16,326 32	920,913 12	1,276,230 17
<i>Compagnies américaines.</i>							
Ætna, sur la vie.....	253,146 95	292,552 38	Aucun.	8,697 39	126,223 86	680,620 58	512,356 56
Connecticut Mutual.....	73,042 00	20,126 00	Aucun.	2,125 00	12,529 96	107,822 96	28,894 06
Equitable.....	328,138 62	158,976 58	3,674 50	73,261 66	119,009 18	683,060 54	706,841 17
Germania.....	3,536 35	Aucune.	Aucun.	427 35	62 89	4,026 59	10,133 90
Metropolitain.....	66,609 70	Aucune.	Aucun.	5,813 34	6,358 98	78,782 02	384,383 86
Mutual, sur la vie.....	183,188 17	14,014 51	15,638 86	11,432 50	12,928 72	237,202 76	848,702 05
National, sur la vie....	3,982 00	Aucune.	Aucun.	Aucun.	Aucun.	3,982 00	1,484 94
New-York, sur la vie....	318,886 79	191,160 53	8,928 80	103,405 60	115,432 21	737,813 93	932,576 75
North-western.....	5,222 00	1,000 00	Aucun.	1,166 81	3,652 55	11,041 36	12,406 54
Phoenix Mutual.....	35,230 00	5,702 00	Aucun.	1,650 00	3,915 20	46,397 20	15,704 10
Provident Savings.....	32,500 00	Aucune.	Aucun.	1,949 03	11,131 79	45,580 82	129,067 77
Travelers.....	59,581 00	71,021 00	1,502 66	30,467 50	Aucun.	162,572 16	211,856 59
Union Mutual.....	101,707 80	8,447 57	52 91	8,353 28	8,617 42	126,726 98	163,279 93
United States.....	31,800 00	1,000 00	Aucun.	4,811 85	2,715 00	40,326 85	49,614 07
Totaux.....	1,496,227 38	764,000 57	29,797 73	253,461 31	422,127 76	2,965,956 75	3,957,302 29

63 VICTORIA, A. 1900

MONTANT des assurances sur la vie terminées en Canada selon le cours naturel ou par rachat et prescription, durant l'année 1899.

	Montant des assurances terminées.				Total des assurances rachetées et périmées.
	Par décès.	Expirées.	Rachetées.	Périmées.	
<i>Compagnies canadiennes.</i>	\$	\$	\$	\$	\$
Canada, sur la vie.....	919,438	151,888	426,186	839,670	1,265,856
Confédération.....	244,250	370,772	388,016	822,719	1,210,735
Dominion, sur la vie.....	14,543	33,020	17,897	249,250	266,647
Excelsior.....	14,744	Aucune.	65,727	773,302	839,029
Fédérale.....	106,000	276,500	61,495	1,258,450	1,319,945
Great-West.....	52,728	Aucune.	117,560	611,333	728,893
Home, sur la vie.....	12,500	Aucune.	Aucune.	545,750	545,750
Impériale, sur la vie.....	16,403	2,000	Aucune.	426,500	426,500
London, sur la vie.....	48,101	9,100	50,959	1,031,715	1,082,674
Manufacturiers, sur la vie.....	126,242	1,000	173,842	1,649,362	1,823,204
Nationale, sur la vie.....	2,000	Aucune.	Aucune.	Aucune.	Aucune.
Amérique du Nord.....	191,905	68,035	234,300	1,455,500	1,639,800
Northern, sur la vie.....	4,000	Aucune.	Aucune.	338,230	338,230
Ontario Mutual.....	178,590	93,816	272,101	852,974	1,125,075
Royal Victoria.....	1,000	Aucune.	Aucune.	221,500	221,500
Sun, sur la vie.....	239,233	139,519	593,917	1,494,369	2,088,286
Tempérance et Générale.....	43,562	6,000	161,197	1,002,970	1,164,167
Totaux pour 1899.....	2,265,239	1,151,560	2,562,697	13,573,594	16,136,291
" 1898.....	1,933,156	1,117,547	2,893,966	12,020,458	14,914,424
Augmentation a ; diminution, d.....	a 332,083	a 34,103	d 331,269	a 1,553,136	a 1,221,867
<i>Compagnies britanniques.</i>					
British Empire.....	128,279	52,619	78,630	96,680	175,310
Commercial Union.....	15,076	721	2,954	587	3,541
Edimbourg, sur la vie.....	4,044	Aucune.	1,376	Aucune.	1,376
Life Association of Scotland.....	58,524	Aucune.	696	Aucune.	696
Liverpool and London and Globe.....	2,851	Aucune.	Aucune.	Aucune.	Aucune.
London and Lancashire.....	94,370	19,385	119,170	330,905	450,075
London Assurance.....	Aucune.	Aucune.	Aucune.	Aucune.	Aucune.
North British.....	53,737	3,637	26,541	3,158	29,699
Reliance Mutual.....	5,822	1,107	500	Aucune.	500
Royal.....	35,772	Aucune.	2,205	Aucune.	2,205
Scottish Amicable.....	9,373	Aucune.	487	Aucune.	487
Scottish Provident.....	16,131	Aucune.	Aucune.	Aucune.	Aucune.
Standard.....	281,537	46,614	124,718	495,022	619,740
Star.....	6,502	1,395	64,588	13,000	77,588
Totaux pour 1899.....	712,018	125,478	421,865	939,352	1,361,217
" 1898.....	628,571	163,576	544,671	1,127,677	1,672,348
Augmentation a ; diminution d.....	a 83,447	d 38,098	d 122,806	d 188,335	d 311,131
<i>Compagnies américaines.</i>					
Ætna, sur la vie.....	265,629	293,182	84,948	120,430	205,378
Connecticut Mutual.....	73,042	20,126	10,500	Aucune.	10,500
Equitable.....	307,589	233,977	278,033	536,164	864,197
Germania.....	3,536	Aucune.	1,859	Aucune.	1,859
Metropolitan.....	67,050	Aucune.	130,155	5,695,372	5,825,527
Mutual, sur la vie.....	260,902	34,219	125,091	744,680	869,771
National, sur la vie.....	3,987	Aucune.	Aucune.	Aucune.	Aucune.
New-York, sur la vie.....	323,986	259,727	437,687	1,090,346	1,528,033
North-western.....	5,222	1,981	4,415	Aucune.	4,415
Phœnix Mutual.....	31,000	7,000	7,600	4,000	11,600
Provident Savings.....	33,000	643,658	24,281	215,838	240,119
Travelers.....	63,311	88,021	82,231	94,500	176,731
Union Mutual.....	95,997	116,573	43,884	268,415	312,299
United States.....	16,050	28,000	28,040	220,230	248,270
Totaux pour 1899.....	1,555,301	1,726,464	1,258,724	9,039,975	10,298,699
" 1898.....	1,308,284	1,509,233	1,503,294	7,281,125	8,784,419
Augmentation a ; diminution d.....	a 247,017	a 217,231	d 244,570	a 1,758,850	a 1,514,280

SYSTEME DE RÉPARTITION.

RELEVÉ des assurances sur la vie au Canada (système de répartition), pour l'année 1899.

Compagnies.	Montant payé par les membres.	Nombre de certificats rapportés comme acceptés.	Montant des certificats nouveaux et acceptés.	Nombre de certificats en vigueur.	Nombre des certificats devenus réclama-tions.	Montant net et des réclama-tions.	Réclamations payées.		Réclamations non réglées.		Date du rapport.	
							\$	Nombre	\$	Nombre		\$
COMPAGNIES CANADIENNES.												
Association Catholique de Secours Mutuels	193,991	1,548	1,769,000	13,403	104	171,500	171,067	9,350	Aucune.	31 déc. 1899.		
Société de Secours Mutuels des Commis-voyageurs.....	27,682	332	332,000	2,639	27	27,000	22,000	5,000	Aucune.	"		
Ordre Indépendant des Forestiers (opéra-tions au Canada).....	905,301	6,481	5,787,000	67,151	429	524,000	562,523	84,271	Aucune.	"		
Woodmen of the World.....	62,223	1,390	1,401,506	5,489	29	40,000	38,469	9,100	Aucune.	"		
Totaux pour 1899	1,189,197	9,751	9,289,500	88,696	589	762,500	794,064	107,721	Aucune.			
*Totaux pour 1898	1,107,762	12,379	13,666,000	81,446	581	712,274	746,778	92,616	4,900			
COMPAGNIES AMÉRICAINES.												
Covenant Mutual.....	45,311	27	43,000	1,283	21	30,500	32,875	10,125	Aucune.	"		
Mutual Reserve Fund.....	416,354	726	1,689,500	9,931	124	256,000	304,120	81,900	Aucune.	"		
Totaux pour 1899	461,665	752	1,732,500	11,214	145	286,500	336,995	92,025	Aucune.			
Totaux pour 1898	503,474	1,071	2,051,825	15,899	176	368,500	343,688	151,050	2,000			

RÉCAPITULATION.

Compagnies canadiennes	1,189,197	9,751	9,289,500	88,692	589	762,500	794,064	107,721	Aucune.
" américaines	461,665	752	1,732,500	11,214	145	286,500	336,995	92,025	Aucune.
Totaux pour 1899	1,650,862	10,503	11,022,000	99,906	734	1,049,000	1,131,059	199,746	Aucune.
*Totaux pour 1898	1,611,236	13,450	15,717,825	97,345	757	1,080,771	1,090,816	243,666	6,900

*Déduisant des totaux de 1898, les chiffres de l'Association Home sur la vie, qui ont été transportés des assurances sur la vie (système de répartition) au Relevé des assurances sur la vie.

SYSTÈME DE RÉPARTITION.

COUR SUPRÊME—ORDRE INDÉPENDANT DES FORÊSTIERS. 1890.

Division des assurances sur la vie et de dotation.

	Montant total payé par les membres.	Nombre de certificats rapportés comme délivrés.	Nombre de certificats nouveaux et acceptés.	Nombre de certificats en vigueur à cette date.	Montant net en vigueur.	Nombre de certificats échus.	Montant net échu.	Réclamations non réglées, y compris celles pour incapacité.	
								Non contestées.	Contestées.
	\$		\$		\$		\$	\$	\$
Au Canada.....	905,301	6,481	5,787,000	67,151	78,591,000	429	524,000	562,528	Aucune.
Dans d'autres pays.....	1,297,282	19,606	18,630,000	94,308	116,201,600	501	645,500	693,214	20,500
Totaux.....	2,202,583	26,087	24,417,000	161,459	194,792,600	930	1,169,500	1,255,742	20,500

Fonds de maladie.

Au Canada.....	138,424	1,885	22,985	125,617	940	Aucune.
Dans d'autres pays.....	51,894	1,203	8,991	47,595	643	Aucune.
Totaux.....	190,318	3,088	31,976	173,212	1,583	Aucune.

DOC. DE LA SESSION No. 4

SYSTÈME DE RÉPARTITION.

CHIFFRES des assurances sur la vie terminées selon leur cours naturel ou par rachat ou prescription, parmi les compagnies d'assurances à répartition sur la vie au Canada, durant l'année 1899.

Compagnies.	Expirées par		Total des assurances terminées.
	Décès.	Rachat, expiration ou prescription.	
	\$	\$	\$
<i>Compagnies canadiennes.</i>			
Association Catholique de Secours Mutuels (C. M. B. A.)...	171,500	231,000	402,500
Société de Secours Mutuels des Commis-voyageurs.	27,000	49,000	76,000
Ordre Indépendant des Forestiers (opérations au Canada)...	524,000	5,006,000	5,530,000
Woodmen of the World.....	40,000	604,500	644,500
Total pour 1899.	762,500	5,890,500	6,653,000
*Total pour 1898.....	711,000	6,794,500	7,505,500
<i>Compagnies américaines.</i>			
Covenant Mutual.....	30,500	315,500	346,000
Mutual Reserve Fund.....	256,000	7,533,500	7,789,500
Total pour 1899.....	286,500	7,849,000	8,135,500
Total pour 1898.....	368,500	6,997,375	7,365,875

RÉCAPITULATION.

Compagnies canadiennes.....	762,500	5,890,500	6,653,000
" américaines.....	286,500	7,849,000	8,135,500
Total pour 1899.....	1,049,000	13,739,500	14,788,500
Total pour 1898.....	1,079,500	13,791,875	14,871,375

* Déduction faite des totaux de 1898 les chiffres de l'association " Home " sur la vie qui ont été transportés des assurances sur la vie (système de répartition) au relevé des assurances sur la vie.

TABLEAU indiquant le total de l'actif et sa nature, des compagnies canadiennes entreprenant les assurances sur la vie d'après le plan de répartition, et l'actif au Canada des compagnies américaines faisant les opérations d'assurances au Canada par répartition.

COMPAGNIES CANADIENNES, ACTIF, 1890.

Compagnies.	Comme- ment des opé- rations au Canada.	Biens-fonds.		Prêts sur immeubles.		Actions, bons et dé- bentures.		Argent en caisse et dans les banques.		Soldes des agents et effets à recevoir.		Intérêt. du et acquis.		Du par les sociétaires.		Actif supplé- mentaire.		Total de l'actif.	
		\$	c.	\$	c.	\$	c.	\$	c.	\$	c.	\$	c.	\$	c.	\$	c.	\$	c.
Association catholique de Se- cours Mutuels.....	10 fév. 1880	Aucun.		Aucun.		Aucun.		98,992 66		Aucun.		Aucun.		15,898 67		450 00		115,341 33	
Société de secours mutuels des Commis-voyageurs.....	— juillet 1881	Aucun.		13,000 00		18,200 32		5,933 73		Aucun.		272 50		Rien.		444 10		37,910 65	
Ordre Indépend. des Forestiers	1er " 1881	389,197 25		2,495,767 54		485,136 54		400,783 69		Aucun.		71,426 19		Rien.		120,947 87		3,963,259 08	
Woodmen of the World.....	— " 1893	Aucun.		3,000 00		12,600 00		7,482 13		Aucun.		Aucun.		6,819 43		565 00		30,466 56	
Total.....	389,197 25		2,511,767 54		515,996 86		513,192 21		Aucun.		71,698 69		22,718 10		122,406 97		4,146,977 62	

COMPAGNIES AMÉRICAINES, ACTIF AU CANADA, 1899.

Covenant Mutual.....	20 sept. 1890	Aucun.		Aucun.		54,612 84		654 68		Aucun.		771 05		Rien.		Aucun.		56,038 57	
Mutual Reserve Fund.....	— avril 1884	Aucun.		730 11		271,746 01		51,913 48		Aucun.		2,867 76		35,536 56		10,585 72		373,379 64	
Total.....	Aucun.		730 11		326,358 85		52,568 16		Aucun.		3,638 81		35,536 56		10,585 72		429,418 21	

DOC. DE LA SESSION No. 4

COMPAGNIES D'ASSURANCES SUR LA VIE PAR RÉPARTITION.

COMPAGNIES CANADIENNES—PASSIF, 1899.

Compagnies.	Réclama- tions non réglées.	Passif à compte des frais généraux.	Autre passif.	Total du passif (la réserve non comprise).
	\$ c.	\$ c.	\$ c.	\$ c.
Association catholique de Secours Mutuels	9,350 00	Aucun.	Aucun.	9,350 00
Société de secours mutuels des Commis-voyageurs....	5,000 00	33 11	Aucun.	5,033 11
Ordre Indépendant des Forestiers	169,444 71	2,021 21	31,027 21	202,493 13
Woodmen of the World	9,100 00	1,563 52	4,575 00	15,238 52
Totaux	192,894 71	3,617 84	35,602 21	232,114 76

COMPAGNIES AMÉRICAINES—PASSIF AU CANADA, 1899.

(LA RÉSERVE NON COMPRISE.)

Covenant Mutual	10,125 00	Aucun.	Aucun.	10,125 00
Mutual Reserve Fund	81,900 00	2,019 80	305 69	*84,225 49
Totaux	92,025 00	2,019 80	305 69	94,350 49

* En sus de cette somme la compagnie fait rapport d'un passif de réserve de \$103,696.72.

63 VICTORIA, A. 1900

COMPAGNIES D'ASSURANCES SUR LA VIE PAR RÉPARTITION.

REVENU, 1899.

	Honoraires d'admission.	Contributions annuelles, etc.	Honoraires des médecins examinateurs.	Répartition.	Intérêt et autre revenu.	Total du revenu.
<i>Compagnies canadiennes.</i>	\$ c.	\$ c.	\$ c.	\$ c.	\$ c.	\$ c.
Ass. catholique de Secours Mutuels.	1,666 17	11,845 00	655 00	179,825 17	2,650 83	196,642 17
Société de secours mutuels des Commis-voyageurs	562 00	3,682 00	95 00	23,343 05	1,566 04	29,248 09
*Ordre Indépendant des Forestiers.	22,870 72	217,438 13	1,390 00	2,152,592 08	143,920 41	2,536,821 34
Woodmen of the World	1,390 00	8,514 74	1,390 00	50,928 30	674 30	62,897 34
Totaux	26,488 89	241,479 87	2,140 00	2,406,688 60	148,811 58	2,825,608 94
<i>Compagnies américaines.</i>						
Covenant Mutual	Aucun.	Aucun.	Aucun.	45,310 84	1,623 78	46,934 62
Mutual Reserve Fund	Aucun.	81,350 80	Aucun.	335,004 03	10,306 50	426,661 33
Totaux	Aucun.	81,350 80	Aucun.	380,314 87	11,930 28	473,595 95

DEPENSES, 1899.

	Payé pour réclamations	Frais généraux.	Intérêt payé aux garants.	Total de la dépense.	^e Excédent du revenu sur la dépense. — ^d Diminution.
<i>Compagnies canadiennes.</i>	\$ c.	\$ c.	\$ c.	\$ c.	\$ c.
Ass. catholique de Secours Mutuels . .	171,066 66	13,752 30	Aucun.	184,818 96 ^e	11,823 21
Société de secours mutuels des Commis-voyageurs	22,000 00	4,930 95	Aucun.	26,930 95 ^e	2,317 14
*Ordre Indépendant des Forestiers . .	1,428,953 36	444,351 70	Aucun.	1,873,305 06 ^e	663,516 28
Woodmen of the World	38,469 32	12,359 96	Aucun.	50,829 28 ^e	12,068 06
Totaux	1,660,489 34	475,394 91	Aucun.	2,135,884 25 ^e	689,724 69
<i>Compagnies américaines.</i>					
Covenant Mutual	32,875 00	4,934 18	37,809 18 ^e	9,125 44
Mutual Reserve Fund	304,120 29	73,403 03	377,523 32 ^e	49,138 01
Totaux	336,995 29	78,337 21	415,332 50 ^e	58,263 45

* Y compris la division du fonds des malades et des funérailles.

DOC. DE LA SESSION No. 4

TABLEAU indiquant le total du passif, et sa nature, des compagnies canadiennes entreprenant des assurances contre les accidents, de garantie, sur glaces et chaudières à vapeur.

COMPAGNIES CANADIENNES—ACTIF, 1899.

Compagnies.	Biens-fonds.	Prêts sur biens-fonds.	Effets, bons et débiteures.	Prêts sur garanties collatérales.	Solides des agents et effets à recevoir.	Argent en mains et en banques.	Intérêt dû et acquis.	Actif supplémentaire.	Total de l'actif.	Nature des assurances.
	\$ c.	\$ c.	\$ c.	\$ c.	\$ c.	\$ c.	\$ c.	\$ c.	\$ c.	
Inspection de chaudières à vapeur.	Aucun.	18,600 00	80,371 92	Aucun.	3,520 37	24,125 75	1,379 03	815 00	128,812 07	Chaudières à vapeur, etc.
Accidents, du Canada.....	Aucun.	Aucun.	80,619 97	Aucun.	3,901 05	5,865 78	1,046 50	543 55	91,980 15	Accidents et glaces.
Compagnie canadienne contre les accidents de chemins de fer.	Aucun.	5,000 00	26,227 87	Aucun.	24,361 55	10,430 60	233 33	1,415 80	67,689 15	Accidents.
Compagnie de garantie de la Puissance contre les voleurs.	Aucun.	Aucun.	28,980 00	Aucun.	1,432 87	18,938 05	Aucun.	31,555 66	80,906 38	Garantie contre les voleurs.
Sur glaces au Canada.....	Aucun.	Aucun.	16,347 00	Aucun.	2,775 90	2,595 15	Aucun.	4,072 32	25,790 37	Glaces.
Garantie.....	71,081 34	1,000 00	814,502 67	Aucun.	13,495 10	99,571 23	8,624 90	3,589 80	1,011,865 04	Garantie.
Garantie et accidents, du Canada..	Aucun.	13,818 66	93,369 68	Aucun.	16,633 16	2,641 25	2,132 42	678 69	129,273 86	Accidents et garantie.
Accidents, d'Ontario.....	Aucun.	Aucun.	44,977 36	Aucun.	12,465 29	11,404 94	257 33	855 51	69,960 43	Accidents et marines.
Totaux.....	71,081 34	88,418 66	1,185,396 47	Aucun.	78,588 09	175,572 75	13,673 51	43,526 63	1,606,257 45	

A
H

TABLEAU indiquant le total du passif, et sa nature, des compagnies canadiennes entreprenant des assurances contre les accidents, de garantie, de garantie, sur glaces et chaudières à vapeur.

COMPAGNIES CANADIENNES—PASSIF, 1899.

Compagnies.	Pertes non réglées.		Réserve des primes non réalisées.		Divers.		Total du passif, non compris le capital-actions.		Excédent de l'actif sur le passif, non compris le capital-actions.		Capital-actions versé ou en cours de perception.		Nature des assurances.
	\$	c.	\$	c.	\$	c.	\$	c.	\$	c.	\$	c.	
Inspection des chaudières à vapeur.....	Aucune.		35,846	15	4,003	75	39,849	90	88,962	17	75,075	00	Chaudière à vapeur, etc.
Accidents, du Canada.....	3,697	09	25,186	13	420	16	29,303	38	62,676	77	43,320	00	Accidents, glaces et maladie.
Compagnie canadienne contre les accidents de chemins de fer.	8,164	00	36,322	78	Aucun.		44,486	78	23,162	37	35,000	00	Accidents et maladie.
Compagnie de garantie de la Puissance contre les voleurs.	Aucune.		9,570	31	7,013	52	16,583	83	64,322	55	60,000	00	Garantie contre les voleurs.
Sur glaces au Canada.....	Aucune.		20,430	83	Aucun.		20,430	83	5,359	54	10,000	00	Glaces.
Garantie.....	57,357	37	86,565	90	7,136	42	151,059	69	860,805	35	304,600	00	Garantie.
Garantie et accidents, du Canada.....	7,578	70	36,512	14	25,841	77	69,932	61	59,341	25	106,830	00	Accidents, garantie et maladie.
Accidents, d'Ontario.....	4,400	00	27,460	00	Aucun.		32,712	48	37,247	95	41,700	00	Accidents et maladie.
Totaux.....	81,197	16	277,894	24	45,268	10	404,359	50	1,201,897	95	676,525	00	

DOC. DE LA SESSION No. 4

TABLEAU indiquant le revenu et la dépense des compagnies canadiennes qui entreprennent les assurances contre les accidents, la garantie, sur glaces, contre les voleurs et sur les chaudières à vapeur.

REVENU, 1899.

Compagnies.	Montant net reçu pour primes.		Intérêt et dividendes sur effets, etc.		Divers		Total du revenu en argent.		Reçu à compte du capital, non compris dans le revenu.	
	\$	c.	\$	c.	\$	c.	\$	c.	\$	c.
Inspection des chaudières.....	30,637	15	4,980	49	799	39	36,417	03	20,020	00
Accidents du Canada.....	36,794	18	2,593	09	Aucun.		39,387	27	10,830	00
Cie can. contre les accidents de ch. de fer.	63,667	98	1,143	29	Aucun.		64,811	27	Rien.	
Cornille et Sharp.....	3,882	09	229	08	Aucun.		4,111	17	Rien.	
Cie de gar. de la personne contre le vol.	19,406	43	1,449	59	Aucun.		20,856	02	Rien.	
Garantie et accidents du Canada.....	72,628	51	3,194	87	Aucun.		75,823	38	11,870	00
Sur glaces au Canada.....	15,628	71	823	00	Aucun.		16,451	71	Rien.	
Garantie.....	142,305	37	42,063	82	Aucun.		184,369	19	Rien.	
Accidents, d'Ontario.....	61,917	02	1,687	81	Aucun.		63,604	83	175	00
Totaux.....	446,867	44	58,165	04	799	39	505,831	87	42,895	00

DÉPENSE, 1899.

Compagnies.	Payé pour pertes.		Frais généraux.		Dividendes ou bonis aux actionnaires.		Total de la dépense en argent.		Nature des opérations.	
	\$	c.	\$	c.	\$	c.	\$	c.		
Inspection des chaud. à vapeur.	Aucun.		25,690	67	23,923	90	49,514	57	Chaudière à vapeur.	
Accidents du Canada.....	13,250	26	20,769	32	928	60	34,948	18	Accidents et glaces.	
Cie can. contre les acc. de ch. de f.	28,326	33	32,122	13	Aucun.		60,448	46	Accidents.	
Cornille et Sharpe.....	1,451	42	955	04	Aucun.		2,406	46	Glaces.	
Cie de gar. contre les voleurs...	6,335	29	9,471	23	3,600	00	19,406	52	Garantie cont. les vol.	
Garantie et accidents du Can....	27,529	15	42,495	92	Aucun.		70,025	07	Glaces.	
Sur glaces au Canada.....	6,561	20	6,296	32	2,625	00	15,482	52	Garantie.	
Garantie.....	37,890	86	104,919	31	24,368	00	167,178	17	Accidents et garant.	
Accidents, d'Ontario.....	27,906	56	30,641	84	1,309	80	59,858	20	Accidents et maladie.	
Totaux.....	149,251	07	273,361	78	56,755	30	479,268	15		

RELEVÉ des opérations des assurances de garantie au Canada, pour l'année 1899.

	Primes de l'année,	Nombre de nouvelles polices, et polices renouvelées.	Chiffre des nouvelles polices, et polices renouvelées.	Nombre de polices en vigueur au Canada à cette date.	Chiffre net des risques en vigueur à cette date.	Pertes subies pendant l'année.	Réclamations non réglées.		
							Réclamations payées.	Noncontestées.	Contestées.
	\$		\$		\$	\$	\$	\$	
American Surety.....	9,936	1,303	2,243,230	1,441	2,178,574	2,542	2,442	100	Auc.
Garantie et accidents du Canada.....	7,089	633	2,133,472	564	1,896,672	448	48	400	Auc.
Responsab. des Patrons	15,045	2,515	3,225,765	2,414	3,028,065	4,601	2,573	2,028	Auc.
Garantie	29,040	8,158,130	6,958,058	4,938	5,074	681	3,000
London Guarantee and Accident.....	31,094	2,073	5,561,797	1,924	5,329,897	5,817	14,980	2,695	1,000
Totaux.....	92,204	21,322,394	19,391,266	18,346	25,117	5,904	4,000

RELEVÉ des assurances contre les accidents au Canada, pour l'année 1899.

Canada Accident . . .	25,404	2,497	5,510,900	2,180	4,639,321	9,059	10,278	2,974	Auc.
Canada, contre les accidents de ch. de fer....	63,668	9,719	10,468,014	8,771	9,034,648	36,490	25,326	6,164	2,000
Responsab. des Patrons.	53,342	1,195	6,084,500	1,153	5,836,500	27,859	22,668	18,144	Auc.
London Guarantee and Accident.....	55,614	4,862	12,935,066	4,811	12,795,466	42,664	40,673	4,345	5,000
Garantie et accidents du Canada	65,540	5,579	14,138,364	5,380	13,317,264	25,880	26,875	7,179	Auc.
Norwich and London....	1,036	95	248,000	90	235,500	68	75	Auc.	Auc.
Ocean Accident and Guarantee.....	195,422	7,186	33,857,933	6,871	30,084,633	100,480	109,261	15,739	Auc.
Ontario Accident....	61,917	3,735	11,238,075	3,633	7,978,125	25,352	24,240	3,500	Auc.
Sun.....	166	Aucun.	Aucun.	34	9,000	10	10	Auc.	Auc.
Travelers.	84,880	5,961	15,265,933	5,065	13,030,903	32,489	38,852	8,275	Auc.
Totaux.....	606,989	40,829	109,746,785	37,988	96,061,360	300,351	301,258	66,320	7,000

RELEVÉ des assurances sur les glaces au Canada, pendant l'année 1899.

Canada Accident.....	10,811	828	1,658	3,362	2,972	723	Auc.
Cornelle et Sharpe.....	3,882	386	767	1,451	1,451	Auc.	Auc.
Dominion Plate Glass...	15,629	1,382	2,693	6,561	6,561	Auc.	Auc.
Llyods Plate Glass.....	39,093	4,009	7,402	19,244	19,394	57	Auc.
Totaux.....	69,415	6,605	12,520	30,618	30,378	780	Auc.

RELEVÉ des opérations des compagnies de garantie, contre les accidents, les maladies, et sur glaces qui font plus d'un genre d'opérations.

LA COMPAGNIE D'ASSURANCES CONTRE LES ACCIDENTS DU CANADA.

Genre d'opérations.	Reçu pour primes.	Nombre de nouvelles polices et de polices renouvelées.	Chiffre des nouvelles polices et des polices renouvelées.	Nombre des polices en vigueur à cette date.	Chiffre net des polices en vigueur à cette date.	Pertes subies durant l'année.	Réclamations payées.		RÉCLAMATIONS NON RÉGLÉES.		Observations.
							\$	\$	Contestées.	Non contestées.	
Accidents	25,404	2,497	5,510,900	2,180	4,689,821	9,059	\$ 2,974	\$	\$	} Total des opérations.	
Maladies	579	828	1,688	Aucune.	Aucune.	Aucune.	Aucune.		
Glaces	10,811	3,325	3,838	3,862	2,972	728	Aucune.		
Totaux	36,794	3,325	3,838	12,421	13,250	3,697	Aucune.		

LA COMPAGNIE D'ASSURANCES CANADIENNE CONTRE LES ACCIDENTS DE CHEMINS DE FER.

Accidents	63,668	9,719	10,468,014	8,771	9,084,648	{ 35,988	28,230	6,164	2,000	} Total des opérations.
Maladies	96	96	Aucune.	Aucune.	
Totaux	63,668	9,719	10,468,014	8,771	9,084,648	35,784	28,326	6,164	2,000	

LA COMPAGNIE D'ASSURANCES CONTRE LES ACCIDENTS ET DE GARANTIE DU CANADA.

Garantie	7,089	633	2,183,472	603	1,896,672	448	48	400	Aucune.	} Total des opérations.
Accidents	65,540	5,579	14,188,364	5,380	13,817,264	{ 25,860	26,875	7,179	Aucune.	
Maladies	606	606	Aucune.	Aucune.	
Totaux	72,629	6,212	16,271,836	5,983	15,213,936	26,984	27,529	7,579	Aucune.	

ASSURANCES DE LA RESPONSABILITÉ DES PATRONS.

Garantie	15,045	2,515	3,225,765	2,414	3,028,085	4,601	2,573	2,028	3,000	} Opérations au Canada.
Accidents	53,342	1,195	6,084,500	1,163	5,886,500	27,859	22,668	18,144	Aucune.	
Totaux	68,387	3,710	9,310,265	3,567	8,864,565	32,460	25,241	20,172	3,000	

LA COMPAGNIE DE GARANTIE ET CONTRE LES ACCIDENTS, LONDON.

Garantie	31,094	2,073	5,561,797	1,924	5,329,897	5,818	14,980	2,695	1,000	} Opérations en Canada.
Accidents	55,614	4,862	12,935,066	4,811	12,795,466	37,664	40,673	4,345	5,000	
Totaux	86,708	6,935	18,496,863	6,735	18,125,363	43,482	55,653	7,040	6,000	

COMPAGNIE DE GARANTIE ET CONTRE LES ACCIDENTS SUR L'OcéAN.

Accidents	195,422	7,186	33,857,933	6,871	30,084,633	{ 100,480	109,261	15,739	Aucune.	} Opérations en Canada.
Maladies	8,287	6,453	2,865	Aucune.	
Totaux	195,422	7,186	33,857,933	6,871	30,084,633	108,767	115,714	18,604	Aucune.	

LA COMPAGNIE D'ASSURANCES CONTRE LES ACCIDENTS, ONTARIO.

Accidents	61,917	3,735	11,238,075	3,633	7,978,125	{ 25,352	24,240	3,000	Aucune.	} Total des opérations.
Maladies	3,426	3,666	500	Aucune.	
Totaux	61,917	3,735	11,238,075	3,633	7,978,125	28,778	27,906	3,500	Aucune.	

LISTE des compagnies d'assurances autorisées à faire des opérations en Canada, en vertu de l'Acte des assurances, au 3 juillet 1900.

Nom de la compagnie.	Principal agent pour la réception des significations de procédures.	Dépôt entre les mains du receveur général.		Genre d'assurances autorisées.
		Valeur au pair.	Valeur acceptée.	
La Cie d'assur. dite "Ebna", de Hartford, Connecticut.	F. W. Evans, agent général, Montréal.	\$ 138,000	\$ 131,100	Contre l'inc. et sur la nav. i.
La Cie d'assur. sur la vie dite "Ebna", de Hartford, Conn.	Wm. H. Orr, gérant, Toronto.	3,987,735	3,850,032	Sur la vie.
La Cie d'assur. Alliance, de Londres, Angleterre.	P. M. Wickham, agent en chef, Montréal.	213,809	213,809	Contre l'incendie.
La Cie d'assur. contre l'incendie, American.	James Boomer, agent en chef, Toronto.	100,000	100,000	Contre l'incendie.
La Cie d'assurances de Stréte de New-York.	Alex. Dixon, agent en chef, Toronto.	50,000	50,000	Garantie.
La Cie d'assurances Atlas, de Londres, Angleterre.	Matthew C. Hinshaw, agent en chef, Montréal.	107,067	104,779	Contre l'incendie.
La Cie canadienne d'insp. et d'as. des chaudières à vapeur du Canada.	W. B. McMurich, agent, Toronto.	54,724	51,988	Sur chaudières à vap., etc.
*La Cie d'assur. mutuelle sur la vie dite "British Empire", Londres, Ang.	Alfred McDougald, agent en chef, Montréal.	135,691	130,354	Sur la vie.
La Cie d'assur. de l'Amérique Britannique.	F. H. Sims, secrétaire, Toronto.	62,000	58,900	Contre l'inc. et sur la nav. i.
La Cie d'assur. Maritime britannique et étrangère (à resp. lim.).	E. L. Bond, agent en chef, Montréal.	117,000	111,150	Sur la navigation inter. et assurant les mat. postales enregistr. en transit d'un endroit à un autre au Canada.
La Cie d'assur. dite "Caledonian", Edimbourg, Ecosse.	Lansing Lewis, gérant, Montréal.	145,772	138,727	Contre l'incendie.
La Cie d'assur. du Canada contre les accidents.	T. H. Hudson, agent en chef, Montréal.	38,035	36,677	Contre les accidents, maladie et sur les glaces.
La Cie d'assur. du Canada sur la vie.	L'honorable Geo. A. Cox, président, Toronto.	61,000	57,950	Sur la vie.
La Cie canadienne d'assur. contre les accidents sur ch. de fer.	John Enno, agent en chef, Ottawa.	23,431	23,403	Contre les ac., maladies, lim. à la fièvre typhoïde, le typhus, la fièvre scarlatine, petite vérole et diphtérie.
La Cie canadienne d'assurance contre l'incendie.	R. T. Riley, agent en chef, Winnipeg.	50,000	50,000	Contre l'incendie.
La Cie d'as. dite Commercial Union (à resp. lim.), Londres, An.	James McGregor, agent en chef, Montréal.	492,020	486,180	Cont. l'incendie, sur la navig. intérieure et sur la vie.
L'Association d'assur. sur la vie dite "Confédération".	J. K. Macdonald, directeur-gérant, Toronto.	84,500	80,275	Sur la vie.
La Cie d'assur. contre l'inc. du Connecticut, Hartford, Conn.	Robert Hampson et fils, agents en chef, Montréal.	100,000	100,000	Contre l'incendie.
La Cie dite "Dominion Burglary Guaranty" (à resp. limit.).	Charles W. Hagar, agent en chef, Montréal.	28,000	26,600	Garantie contre le vol.
La Cie d'assurances sur la vie dite "Dominion".	Thos. Hilliard, directeur-gérant, Waterloo, Ont.	56,419	53,998	Sur la vie.
La Cie d'assurances de garantie et contre les accidents du Canada.	J. E. Roberts, agent en chef, Toronto.	87,133	83,776	Accidents, maladies et garanties.
La Cie d'assur. sur les glaces dite "Dominion".	Alexander Ramsay, agent en chef, Montréal.	16,000	15,450	Sur les glaces.
La compagnie dite "The Employers' Liability Ass." (limitée).	Richard J. Griffin, agent en chef, Montréal.	91,250	91,250	Gar., maladies et accidents.
La société d'ass. sur la vie dite "Equitable", des Etats-Unis.	Seargent P. Stearns, gérant, Montréal.	1,909,225	1,839,425	Sur la vie.
La Cie d'assur. sur la vie Excelsior.	Edwin Marshall, agent en chef, Toronto.	54,000	52,300	Sur la vie.

DOC. DE LA SESSION No. 4

La Cie d'assur. sur la vie dite "Fédérale" du Canada.	David Dexter, directeur-gérant, Hamilton.	57,703	54,818	Sur la vie.
La Cie d'assur. sur la vie Germania.	C. R. G. Johnson, agent en chef, Montréal.	100,000	95,000	Sur la vie.
La Cie d'assur. sur la vie Great-West.	H. H. Brock, directeur-gérant, Winnipeg, M.	56,000	50,400	Sur la vie.
La Cie de garantie de l'Amérique du Nord.	Edward Rawlings, gérant, Montréal.	58,400	52,800	Garantie.
La Cie d'assurances contre l'incendie et sur la vie dite "Guardian" (à responsabilité limitée), Londres, Ang.	E. P. Heaton, agent en chef, Montréal.	265,233	265,233	Contre l'incendie.
La Cie d'assurances sur la vie Home.	A. T. Pattison, agent en chef, Toronto.	126,040	135,916	Sur la vie.
La Cie d'assur. contre l'incendie, de Hartford, Conn.	Peter A. McCallum, agent en chef, Toronto.	58,400	57,427	Contre l'incendie.
La Cie d'assur. Impériale (à resp. limitée), Londres, Ang.	G. R. Kevrley, agent en chef, Montréal.	192,720	184,021	Contre l'incendie.
La Cie d'assurances Impériale du Canada.	F. G. Cox, gérant, Toronto.	242,200	219,360	Sur la vie.
La Cie d'assur. de l'Amérique du Nord, Philadelphie, P.	Robert Hampson et Fils, agents en chef, Montréal.	111,000	104,000	Cont. l'inc. et sur la nav. int.
La Cie d'assurances dite "Lancashire", Manchester, Ang.	J. G. Thompson, agent en chef, Toronto.	211,800	211,800	Contre l'incendie.
La Cie d'assurances dite "Law Union and Crown Insurance Co.", Liverpool, Ang.	J. E. E. Dickson, agent en chef.	184,100	169,194	"
La Cie d'assurances sur les glaces de Lloyds, New-York.	G. F. C. Smith, agent en chef, Montréal.	452,649	438,798	Contre l'inc. et sur la vie.
La Corporation d'assurances de Londres, Ang.	Eastmore et Lightbourne, agent en chef, Toronto.	48,198	46,378	Sur les glaces.
La Cie de garantie et contre les accidents (à resp. limitée), Londres, Ang.	E. A. Lilly, agent en chef, Montréal.	167,000	150,300	Contre l'incendie, sur la vie et la navigat. intérieure.
La Cie d'ass. contre l'inc., London and Lancashire, Liverpool.	D. W. Alexander, agent en chef, Toronto.	88,220	79,609	Garantie cont. les accidents.
La Cie d'assurances sur la vie London and Lancashire, Londres, Ang.	Alfred Wright, agent en chef, Toronto.	170,600	170,600	Contre l'incendie.
La Cie d'assur. Mutuelle cont. l'inc. de London, Ont., Canada.	B. Hall Brown, gérant, Montréal.	126,421	113,779	Sur la vie.
La Cie d'assurances sur la vie, London, Ont., Canada.	D. C. McDonald, secrétaire, London, Ont.	56,820	50,058	Contre l'incendie.
La Cie d'assur. contre l'incendie dite "Manchester", Ang.	J. C. Richier, gérant, London, Ont.	60,000	54,000	Sur la vie.
La Cie d'assurances des Manufacturiers, sur la vie.	James Boomer, gérant, Toronto.	162,200	162,200	Contre l'incendie.
La Cie d'Assurance maritime (à resp. limitée).	J. F. Junkin, agent en chef, Toronto.	121,000	108,900	Sur la vie.
La Cie Métropolitaine d'assurances sur la vie de New-York.	Jno. W. Molson, agent en chef, Montréal.	102,200	102,200	Assurer toute matière postale enregistrée en passant d'un point quelconque en Canada à tout autre point en Canada.
La Cie d'assurances Mutuelle sur la vie de New-York.	John Tilton, agent en chef, Ottawa.	444,762	427,723	Sur la vie.
L'Association du Fonds de Réserve Mutuelle sur la vie, New-York.	Alfred Wright, agent général, Toronto.	111,834	108,457	Contre l'incendie.
La Cie d'assurances National d'Irlande.	Fayette Brown, gérant, Montréal.	2,384,383	2,215,300	Sur la vie.
*La Cie d'assurances sur la vie, de New-York.	W. J. Murray, agent en chef, Montréal.	265,067	251,295	Sur la vie, système de répart.
La Cie d'assurances New-York Plate Glass.	Matthew C. Hinshaw, agent en chef, Montréal.	100,161	100,161	Contre l'incendie.
La Cie d'assurances sur la vie "North American", Londres, Ang.	R. H. Matson, agent en chef, Toronto.	30,000	30,000	Contre l'incendie.
La Cie d'assurances "North British and Mercantile", Londres, Ang.	William F. Smith, agent en chef, Montréal.	1,342,500	1,190,700	Sur la vie.
La Cie d'assurances sur la vie Northern et Londres.	Gustave Faureux, agent en chef, Montréal.	10,000	10,000	Glaces.
L'Association d'assurances contre les accidents, de Norwich et Londres, Norwich, Ang.	Wm. McCabe, directeur-gérant, Toronto.	60,551	53,775	"
La Société d'assur. contre l'incendie, "Norwich Union", Ang.	Thos. Davidson, directeur-gérant, Montréal.	806,093	799,593	Contre l'inc. et sur la vie.
La Corporation de garantie et contre les accidents sur l'océan.	Robt. W. Tyre, gérant, Montréal.	211,700	200,555	Contre l'incendie.
La Cie d'assurances contre les accidents d'Ontario.	John Milne, agent en chef, London, Ont.	56,000	50,400	Sur la vie.
La Société d'assur. contre l'incendie, "Norwich Union", Ang.	Scott et Walmsley, agents généraux, Toronto.	58,400	58,400	Contre les accidents.
La Corporation de garantie et contre les accidents sur l'océan.	John B. Laidlaw, gérant, Toronto.	198,000	195,500	Contre l'incendie.
La Cie d'assurances contre les accidents sur l'océan.	J. Cassie Hutton, procureur, Montréal.	72,513	65,262	Sur la vie.
La Cie d'assurances contre les accidents d'Ontario.	François F. Rolland, agent en chef, Montréal.	107,247	104,747	Contre les accid. et maladies.
La Cie d'assurances contre les accidents d'Ontario.	A. L. Eastmure, agent en chef, Toronto.	32,367	30,380	Contre les accid. et maladies.

Liste des compagnies d'assurances autorisées à faire des opérations en Canada, en vertu de l'Acte des assurances—Fin.

Nom de la compagnie.	Principal agent pour la réception des significations de procédures.	Dépôts entre les mains du receveur général.		Genre d'assurances autorisés.
		Valeur au pair.	Valeur acceptée.	
La Cie Ocean Marine (à resp. limitée).....	C. E. Gault, agent en chef, Montréal.....	\$ 121,667	\$ 121,667	Sur la navigation intér., et assurer matières postales et colis de messagerie passant par le Canada.
La Cie d'assurances Mutuelle sur la vie, d'Ontario.....	Geo. Wegenast, gérant, Waterloo.....	108,500	97,650	Sur la vie.
La Cie d'assurances "Ottawa" contre l'incendie.....	A. B. Powell, agent en chef, Ottawa.....	56,000	53,200	Contre l'incendie.
La Cie d'assurances "Phœnix" de Brooklyn.....	A. M. M. Kirkpatrick, agent en chef, Toronto.....	100,000	100,000	Contre l'inc. et nav. intér.
La Cie d'assurances "Phœnix" de Hartford, Conn.....	J. W. Tatley, agent en chef, Montréal.....	196,000	176,950	Contre l'incendie.
La Cie d'assurances cont l'inc. "Phœnix", de Londres, Ang.....	Pateison et Fils, agents généraux, Montréal.....	317,674	314,800	"
La Soc. dite "Provident Savings Life Assurance", New-York.....	G. A. Kingson, agent en chef, Toronto.....	137,493	131,394	Sur la vie.
La Cie d'assurances contre l'incendie, de Québec.....	William R. Dean, président, Québec.....	59,500	68,676	Contre l'incendie.
La Cie d'assurances "Queen", d'Amérique, New-York.....	Geo. Simson, agent en chef, Montréal.....	268,283	263,458	Contre l'incendie.
La Soc. d'assur. mutuelle sur la vie, "Reliance", Londres, Ang.....	J. Cassie Hatton, procureur, Montréal.....	121,667	115,583	Sur la vie.
La Cie d'assurances Royale, Liverpool, Ang.....	Geo. Simpson, agent en chef, Montréal.....	689,533	689,533	Contre l'inc. et sur la vie.
La Cie d'assurances sur la vie Royal-Victoria.....	David Burke, gérant, Montréal.....	72,033	71,449	Sur la vie.
La Cie d'assurances Scottish Union and National, d'Edimbourg, Écosse.....	Walter Kavanagh, agent, Montréal.....	131,493	129,785	Contre l'incendie.
La Cie d'assur. sur la vie "Standard", d'Edimbourg, Écosse.....	W. J. Ramsay, gérant, Montréal.....	3,859,550	3,666,923	Sur la vie.
La Société d'assurances sur la vie "Star", Londres, Ang.....	A. F. Briggs, agent en chef, Toronto.....	146,000	146,000	"
Le bureau d'assurances "Sun", Londres, Ang.....	H. M. Blackburn, agent en chef, Toronto.....	220,810	204,272	Contre l'incendie.
La Cie d'assurances sur la vie dite "Sun", du Canada.....	R. Macaulay, directeur-gérant, Montréal.....	64,000	60,800	Sur la vie.
La Cour Suprême de l'Ordre Indépendant des Forestiers.....	Dr. Oronhyatékha, agent en chef, Toronto.....	100,000	100,000	Assur. sur la vie dans le cas d'incap. et de maladie d'ap. le syst. de répartition
La Haute Cour Subsidiare de l'Ancien Ordre des Forestiers.....	William Williams, agent en chef, Toronto.....	103,155	50,000	Sur la vie.
La Cie d'assuran. de tempérance et génér. sur la vie de l'A. N.....	Henry Sutherland, agent en chef, Toronto.....	896,965	820,829	Sur la vie et cont. les accid.
La Cie d'assurances "Travelers", de Hartford, Conn.....	Frank F. Parkins, agent en chef, Toronto.....	818,426	802,431	Sur la vie.
La Cie d'ass. Union Mutuelle, sur la vie, Portland, du Maine.....	H. E. Morin, procureur, Montréal.....	250,667	245,433	Contre l'incendie.
La Société d'assurances Union, de Londres, Ang.....	T. L. Morrissey, agent en chef, Montréal.....	211,280	207,250	Sur la vie.
La Cie d'assur. sur la vie, United States, dans la ville de N. Y.....	Lewis A. Stewart, agent en chef, Toronto.....	51,587	51,587	Contre l'incendie.
La Cie d'assurances Victoria-Montréal.....	Thomas A. Temple, agent en chef, Montréal.....	57,776	55,122	Contre l'incend. et nav. int.
La Cie d'assurances Western.....	J. J. Kenny, directeur-gérant, Toronto.....			

* Cette compagnie a aussi \$1,057,500 placées entre les mains de fidéicommissaires au Canada, en vertu de l'Acte des assurances. † Cette compagnie a aussi \$1,570,000 placées entre les mains de fidéicommissaires au Canada, en vertu de l'Acte des assurances. ‡ Cette compagnie a aussi \$3,230,000 placées entre les mains de fidéicommissaires au Canada, en vertu de l'Acte des assurances. § Cette compagnie a aussi \$2,290,000 placées entre les mains de fidéicommissaires au Canada, en vertu de l'Acte des assurances. ¶ Cette compagnie a aussi \$302,000 placées entre les mains de fidéicommissaires au Canada, en vertu de l'Acte des assurances.

Les compagnies d'assurances sur la vie ci-dessous mentionnées, ayant cessé d'entreprendre des risques au Canada, sont autorisées, en vertu de l'article 32 de l'Acte des assurances, à poursuivre toutes les opérations se rattachant aux polices émises avant le 31 mars 1878, et leurs dépôts sont applicables à ces polices, sujet aux dispositions des actes des assurances.

Nom de la compagnie.	Principal agent pour la réception des significations de procédures.	Dépôt entre les mains du receveur général.		Opérations.
		Valeur au pair.	Valeur acceptée.	
La Cie d'assur. Mutuelle sur la vie dite Connecticut, de Hartford, Conn.	F. W. Evans, agent général, Montréal.	\$ 111,500	\$ 106,500	Sur la vie.
La Cie d'assurances sur la vie d'Edimbourg, Ecosse.	David Higgins, agent en chef, Toronto.	161,687	156,017	Sur la vie.
L'Association d'assurances sur la vie d'Ecosse, Edimbourg, Ecosse.	Charles M. Holt, procureur, Montréal.	174,957	167,905	Sur la vie.
La Cie Nationale d'assurances sur la vie des Etats-Unis d'Amérique, Washington, D.C.	Charles Powis, agent en chef, Hamilton.	110,000	110,000	Sur la vie.
La Cie d'ass. mutuelle sur la vie dite "North-Western", de Milwaukee.	William Angus, procureur, Montréal.	100,000	100,000	Sur la vie.
La Cie d'assurances mutuelle sur la vie dite "Phœnix", Hartford, Conn.	C. R. G. Johnson, agent en chef, Montréal.	129,280	127,780	Sur la vie.
La Soc. d'assur. sur la vie dite "Scottish Amicable", Glasgow, Ecosse.	Charles J. Fleet, procureur, Montréal.	197,957	189,907	Sur la vie.
L'institution de Prévoyance Ecossoise, Edimbourg, Ecosse.	John Dunlop, procureur, Montréal.	100,000	95,000	Sur la vie.

NOTE.—D'après un ordre de liquidation en date du 25 mai 1900 rendu par la Haute Cour de judicature d'Ontario, il a été prescrit que le Covenant Mutual Life Association of Illinois, et que les affaires de cette association seraient liquidées par cette cour en vertu des dispositions des statuts à cet égard en tant que sont concernés l'actif ou les opérations de cette association au Canada, ou dans les limites de la juridiction de cette cour.

Les compagnies d'assurances ci-dessous sont inscrites sous l'Acte des assurances, et sont autorisées à faire des opérations d'assurances au Canada, d'après le système de répartition :—

Nom de la compagnie.

Agent en chef pour la réception des significations de procédures.

- L'Ordre Canadien des Forestiers de l'Univers W. C. Fitzgerald, agent en chef, London, Ont.
- La Société de Secours mutuels des Commis-voyageurs B. H. Scott, agent en chef, Toronto.
- Le Grand Conseil de l'Association catholique de secours mutuels. Samuel R. Brown, agent en chef, London, Ont.

ETATS

FOURNIS PAR LES

COMPAGNIES D'ASSURANCES CONTRE L'INCENDIE

ET LES

RISQUES DE LA NAVIGATION INTÉRIEURE.

LISTE DES COMPAGNIES

AUTORISÉES À FAIRE DES OPÉRATIONS **D'ASSURANCES CONTRE L'INCENDIE**
AU CANADA PENDANT L'EXERCICE TERMINÉ LE 31 DÉCEMBRE 1899.

- Compagnie d'assurances *Etna*, de Hartford, Conn.
 Compagnie d'assurances *American Fire*, de New York.
 Compagnie d'assurances *Alliance*.
 Compagnie d'assurances *Atlas*.
 Compagnie d'assurances *British America*, Toronto.
 Compagnie d'assurances *Caledonian*.
 Compagnie d'assurances *Canadienne* contre l'incendie.
 Compagnie d'assurances *Commercial Union* (à responsabilité limitée), de Londres, Angleterre.
 Compagnie d'assurances contre l'incendie *Connecticut*, de Hartford, Conn.
 Compagnie d'assurances contre l'incendie et sur la vie, *Guardian* (à responsabilité limitée)
 Londres, Angleterre.
 Compagnie d'assurances contre l'incendie *Hartford*, de Hartford, Conn.
 Compagnie d'assurances *Imperial* (à responsabilité limitée), Londres, Angleterre.
 Compagnie d'assurances de l'Amérique du Nord.
 Compagnie d'assurances *Lancashire*.
 Compagnie d'assurances *Law Union and Crown*.
 Compagnie d'assurances *Liverpool and London and Globe*.
 Compagnie d'assurances contre l'incendie *London and Lancashire*.
 Compagnie d'assurances *London*.
 Compagnie d'assurances Mutuelle contre l'incendie du Canada, London, Ont.
 Compagnie d'assurances contre l'incendie *Manchester*.
 Compagnie d'assurances contre l'incendie *Mercantile*.
 Compagnie d'assurances *National*, d'Irlande.
 Compagnie d'assurances *North British and Mercantile*.
 Compagnie d'assurances *Northern*.
 Société d'assurances contre l'incendie *Norwich Union*.
 Compagnie d'assurances *Phoenix*.
 Compagnie d'assurances *Phoenix*, de Londres.
 Compagnie d'assurances *Phoenix*, de Hartford, Conn., E.-U.
 Compagnie d'assurances contre l'incendie, de Québec.
 Compagnie d'assurances *Queen*, d'Amérique.
 Compagnie d'assurances *Royal*.
 Compagnie d'assurances *Scottish Union and National*.
 Bureau d'assurances *Sun*, Londres, Angleterre.
Union Assurance Society, Londres, Angleterre.
 Compagnie d'assurances *Victoria-Montréal*, contre l'incendie.
 Compagnie d'assurances de l'Ouest, Toronto.

LISTE DES COMPAGNIES

AUTORISÉES À FAIRE DES OPÉRATIONS D'ASSURANCES CONTRE LES RISQUES DE
LA **NAVIGATION INTÉRIEURE** AU CANADA, PENDANT L'EXERCICE
TERMINÉ LE 31 DÉCEMBRE 1899.

- Compagnie d'assurances *Etna*, de Hartford, Conn.
 Compagnie d'assurances *British America*, de Toronto.
 Compagnie d'assurances *British and Foreign Marine* (à responsabilité limitée).
 Compagnie d'assurances *London*.
 Compagnie d'assurances *North America*.
 Compagnie d'assurances de l'Ouest, Toronto.

COMPAGNIE D'ASSURANCE *ÆTNA*, HARTFORD, CONN., E.-U.

ÉTAT POUR L'ANNÉE TERMINÉE LE 30 NOVEMBRE 1899.

Président—WM. B. CLARK.*Siège social*—Hartford, Conn.*Secrétaire*—W. H. KING.*Bureau principal au Canada*—Montréal.*Agent en chef au Canada*—F. W. EVANS.

(Constituée en corporation, 5 juin 1819. Opérations commencées en Canada, 1821.)

CAPITAL.

Capital autorisé.....	\$ 5,000,000 00
Capital souscrit et payé en argent.....	<u>4,000,000 00</u>

ACTIF AU CANADA.

Effets, débetures, etc., déposés entre les mains du receveur général, savoir :—

	Valeur au pair.	Valeur vénale.
Effets de la municipalité de Montréal.....	\$ 19,000 00	\$ 19,950 00
Obligations du havre de Montréal.....	4,000 00	4,000 00
" de concession des terres du Paci- fique Canadien.....	94,000 00	103,400 00
Bons de la cité de Winnipeg.....	6,000 00	6,300 00
Total, valeur au pair et valeur vénale.....	<u>\$123,000 00</u>	<u>\$133,650 00</u>

Rapporté à la valeur vénale.....	\$ 133,650 00
Argent entre les mains des agents au Canada.....	10,002 31

Total de l'actif au Canada..... \$ 143,652 31

PASSIF AU CANADA.

Chiffre net des pertes établies, mais non échues.....	\$ 6,109 58
Chiffre total net des réclamations pour pertes par le feu non réglées au Canada.....	\$ 6,109 58
Réserve des primes non acquises sur les risques en cours au Canada.....	118,429 87
Total du passif au Canada.....	<u>\$ 124,539 45</u>

REVENU AU CANADA.

Risques contre l'incendie au Canada.

Total brut de l'argent reçu pour primes.....	\$ 196,771 36
A déduire, les réassurances, rabais, déductions et remboursements de primes.....	21,127 94
Chiffre net de l'argent reçu pour primes.....	<u>\$ 175,643 42</u>

Risques de la navigation intérieure au Canada.

Total brut et net de l'argent reçu pour primes.....	\$ 5,079 04
Chiffre total net reçu pour primes au Canada.....	\$ 180,722 46
Reçu en intérêt et dividendes.....	8,239 17
Total du revenu en Canada.....	<u>\$ 188,961 63</u>

ÆTNA—Suite.

DÉPENSES AU CANADA.

Risques contre l'incendie au Canada.

Payé durant l'année sur sinistres (incendies) survenus les années précédentes (évalués dans le dernier état à \$1,785 00).....	\$	665 68
Payé pour sinistres (incendies) survenus durant l'année.....		105,789 80
Total net payé durant l'année sur sinistres (incendies) au Canada.....	\$	106,455 48

Risques de la navigation intérieure au Canada.

Payé sur sinistres de la navigation intérieure survenus durant l'année.	\$	50 67
Total net payé durant l'année sur sinistres (incendies et risques de la navigation intérieure).....	\$	106,506 15
Payé pour commission ou courtage au Canada.....		33,334 16
" appointements, émoluments, etc.....		3,486 40
" taxes au Canada.....		2,803 09
" dépenses générales, savoir :—papeterie et impressions, \$379.76 ; frais de port, messageries, télégrammes et change, \$689.55 ; annonces, \$102.62 ; frais de voyage, \$394.15 ; cartes, \$128.05 ; frais de justice, \$118.08 ; dépenses de l'Association des assurees, \$823.67 ; divers paiements, \$363.62.....		2,999 50
Total des dépenses au Canada.....	\$	149,129 30

RISQUES ET PRIMES.

<i>Risques contre l'incendie au Canada.</i>	Nombre.	Montant.	Primes.
Total net des polices en vigueur à la date du dernier état.....	9,164	\$ 18,599,070	\$ 215,512 00
Polices délivrées durant l'année, nouvelles et renouvelées.....	8,061	15,984,613	196,771 36
Total.....	17,225	\$ 34,583,683	\$ 412,283 36
A déduire—les polices éteintes.....	5,623	14,823,624	179,520 24
Total des polices en vigueur à cette date..	11,602	\$ 19,760,059	\$ 232,763 12
A déduire—les réassurances.....		55,850	543 06
Total des polices en vig. le 30 nov. 1899..	11,602	\$ 19,704,209	\$ 232,220 06

Risques de la navigation intérieure au Canada.

Risques entrepris durant l'année.....	604	\$ 1,636,467	\$ 5,079 04
A déduire—les polices éteintes.....	604	1,636,467	5,079 04

Nombre total des polices en vigueur au Canada le 30 novembre 1899, 11,602.

Chiffre net des polices en vigueur.....	\$	19,704,209 00
Total des primes sur ces polices.....		232,220 06

OPÉRATIONS GÉNÉRALES POUR L'ANNÉE TERMINÉE LE 31 DÉCEMBRE 1899.

ACTIF D'APRÈS LE GRAND-LIVRE.

Biens-fonds, libres d'hypothèques.....	\$	298,059 35
Prêts sur obligations et hypothèques..		15,600 00
Argent en caisse et en banque.....		705,916 24
Solde des agents.....		379,697 03
Prêts sur garanties collatérales, effets et actions.....		11,100 00
Effets et obligations, valeur au pair.....		9,136,640 02
Total.....	\$	10,547,012 64
A déduire, le solde à l'avoir des agents.....		155,946 58
Total net de l'actif d'après le grand-livre.....	\$	10,391,066 06

DOC. DE LA SESSION No. 4

ÆTNA—Suite.

ACTIF NON PORTÉ AU GRAND-LIVRE.

Intérêt acquis.....	\$	725 58
Valeur vénale des effets et obligations en sus de la valeur au pair.....		2,283,973 83
Chiffre net des primes non perçues.....		428,269 99
Actif brut.....	\$	13,104,035 46
A déduire, l'actif non admis.....		84,624 26
Total de l'actif admis.....	\$	13,019,411 20

PASSIF.

Chiffre net des pertes impayées.....	\$	411,633 33
Montant des primes non acquises.....		3,212,271 54
Montant pouvant être réclamé sur polices d'assurances perpétuelles.....		66,583 28
Commission, courtage et autres frais dus aux agents sur primes payées.....		107,067 49
Remboursement de primes et primes de réassurance.....		64,240 49
Total du passif à l'exclusion du capital.....	\$	3,861,796 13
Capital social payé en argent.....	\$	4,000,000 00
Excédent divisible.....		5,157,615 07

REVENU.

Total net de l'argent reçu pour primes autres que sur les polices perpétuelles.....	\$	3,929,652 86
Primes de dépôt reçus des risques perpétuels.....		4,398 18
Reçu en intérêt et dividendes.....		511,656 61
Reçu en loyers.....		4,949 69
Différence de l'estimat., déc. 1898 et déc. 1899, sur primes en cours de recouvrement.....		4,507 77
Total du revenu en argent.....	\$	4,455,165 11

DÉPENSES.

Chiffre net payé pour pertes.....	\$	2,443,335 18
Dividendes payés en argent aux actionnaires.....		720,000 00
Commission ou courtage.....		631,610 84
Primes de dépôt remises.....		1,323 25
Pertes sur ventes ou expiration de l'actif d'après le grand-livre.....		18,287 99
Appointements, émoluments, etc., des employés du bureau et autres.....		286,958 16
Taxes, permis et honoraires de la division des assurances.....		115,911 25
Divers.....		314,929 26
Total des dépenses.....	\$	4,532,355 93

RISQUES ET PRIMES.

Chiffre des risques entrepris durant l'année—Incendie.....	\$	407,465,549 00
Primes afférentes à ces polices.....		4,537,066 43
Chiffre des polices ayant pris fin—Incendie.....		374,316,392 00
Primes afférentes à ces polices.....		4,282,879 44
Chiffre net en vigueur à la fin de l'année—Incendie.....		532,014,033 00
Primes afférentes à ces polices.....		6,026,160 33

63 VICTORIA, A. 1900

ÆTNA—Fin.

Chiffre des risques entrepris durant l'année—Navigation intérieure.....	\$ 140,823,106 00
Primes afférentes à ces polices.....	390,598 89
Chiffre des polices ayant pris fin—Navigation intérieure.....	140,142,938 00
Primes afférentes à ces polices.....	365,051 41
Chiffre net en vigueur à la fin de l'année—Navigation intérieure.....	5,662,372 00
Primes afférentes à ces polices.....	152,614 59

Risques perpétuels entrepris durant l'année.....	\$ 183,250 00
Dépôts sur ces risques.....	4,398 18
Risques perpétuels annulés.....	80,400 00
Dépôts sur ces risques.....	1,327 00
Risques perpétuels en vigueur à la fin de l'année.....	3,028,128 00
Dépôts sur ces risques.....	70,087 65

DOC. DE LA SESSION No. 4

LA COMPAGNIE D'ASSURANCES ALLIANCE.

ÉTAT POUR L'ANNÉE TERMINÉE LE 31 DÉCEMBRE 1899.

Président—Le Très hon. lord ROTHSCHILD. | *Secrétaire*—ROBERT LEWIS.

Bureau principal—Bartholomew Lane, Londres, Angleterre.

Agent-chef au Canada— | *Bureau principal au Canada*—
P. M. WICKHAM. | 157 rue Saint-Jacques, Montréal

(Etablie le 4 août 1824. Opérations commencées au Canada le 1er mars 1892.)

CAPITAL.

Capital autorisé et souscrit.....	\$ 24,333,333 33
Capital payé en argent.....	2,676,666 67

ACTIF AU CANADA.

Effets, débetures, etc., déposés entre les mains du receveur général, savoir :—

	Valeur au pair.
Effets à 3 pour 100 du Canada.....	\$ 213,809 00
Reporté à la valeur au pair.....	\$ 213,809 00
Argent en caisse au bureau principal au Canada.....	552 44
Argent à la Banque de Montréal.....	9,106 55
Argent entre les mains des agents au Canada.....	12,110 04
Total de l'actif au Canada.....	\$ 235,578 03

Criffre net des pertes par l'incendie, réclamées mais non établies.....\$ 1,747 00

Total net des réclamations d'indemnités non réglées au Canada.....	\$ 1,747 00
Réserve des primes non acquises pour tous les risques en cours au Canada.....	131,811 43
Total du passif au Canada.....	\$ 133,558 43

REVENU AU CANADA.

Total brut de l'argent reçu pour primes.....	\$ 209,974 05
Moins les réassurances, rabais, déductions et remboursements de primes.....	25,648 03
Total de l'argent reçu pour primes.....	\$ 184,326 02
* Reçu en intérêt sur actions.....	9,334 26
Total du revenu au Canada.....	\$ 193,660 28

* Payé directement au bureau principal, à Londres, Angleterre.

63 VICTORIA, A. 1900

COMPAGNIE D'ASSURANCES ALLIANCE—Suite.

DÉPENSES AU CANADA.

Chiffre net payé sur sinistres survenus les années précédentes (évalués dans le dernier rapport à \$30,532.55).....	\$ 43,941 53	
Moins le montant reçu pour réassurances et sauvetage.....	17,769 17	
Chiffre net payé durant l'année pour ces pertes.....	\$ 26,172 36	
Montant payé sur sinistres survenus durant l'année.....	80,656 48	
A déduire le montant reçu pour réassurances.....	96 51	
Chiffre net payé pour ces pertes durant l'année.....	\$ 80,559 97	
Chiffre net payé pour ces pertes durant l'année au Canada.....	\$	106,732 33
Commission ou courtage au Canada.....		28,798 30
Appointements, honoraires et autres frais du personnel au Canada.....		11,422 79
Taxes au Canada.....		4,262 71
Divers paiements, savoir :—		
Loyers, \$1,500; frais de port, \$1,113.95; papeterie, \$1,445.61; annonces, \$425.60; frais de voyage, \$1,388.24; dépenses générales, \$1,633.88; déboursés de l'agence, \$701.28; câblegrammes et télégrammes, \$167.42.....		8,375 98
Total des dépenses au Canada.....	\$	159,592 11

RISQUES ET PRIMES.

<i>Risques contre l'incendie au Canada.</i>	Montant.	Primes.
Polices en vigueur à la date du dernier état.....	\$ 23,558,788	\$ 259,707 31
Polices délivrées durant l'année, nouv. et renouvelées..	18,967,096	209,145 76
Total.....	\$ 42,525,884	468,853 07
A déduire, polices éteintes.....	18,582,328	204,032 24
En vigueur à la fin de l'année (brut).....	\$ 23,943,556	\$ 264,820 83
A déduire, les réassurances.....	372,024	3,589 59
En vigueur le 31 décembre 1899 (net).....	\$ 23,571,532	\$ 261,231 24
Nombre de polices en vigueur à cette date. (Pas de rapport.)		
Total net des polices en vigueur.....	\$	23,571,532 00
Total des primes sur ces polices.....		261,231 24

DOC. DE LA SESSION No. 4

COMPAGNIE D'ASSURANCES ALLIANCE—Suite.

ÉTAT DES OPÉRATIONS GÉNÉRALES POUR L'ANNÉE TERMINÉE LE 31 DÉCEMBRE 1899.

COMPTE DE LA DIVISION DES INCENDIES.

	£	s.	d.		£	s.	d.
Montant du fonds des assurances contre l'incendie au commencement de l'année.....	787,372	18	8	Pertes par incendie, déduction faite des montants recouverts par les réassurances.....	260,085	16	7
Primes reçues, déduction faite des primes de réassurances.....	537,284	14	3	Commission.....	79,028	16	7
Intérêt et dividendes.....	£30,998	10	6	Frais d'administration.....	106,897	3	11
A déduire, taxe du revenu.....	870	5	4	Mauvaises dettes.....	84	1	5
				Transporté au compte des profits et pertes.....	79,301	11	4
				Montant du fonds des assurances contre les incendies à la fin de l'année, d'après le bilan.....	829,377	8	3
					£1,354,725	18	1

COMPTE DES BAUX ET DES PLACEMENTS DES POLICES.

	£	s.	d.		£	s.	d.
Montant du fonds des baux et des placements des polices au commencement de l'année.....	86,485	14	7	Commission.....	1,015	2	8
Primes reçues.....	28,448	1	6	Rachat de polices.....	302	12	1
Intérêt et dividendes.....	£4,113	19	11	Frais d'administration.....	100	0	0
A déduire, taxe du revenu.....	119	6	3	Montant du fonds des baux et des placements des polices à la fin de l'année, d'après le bilan.....	117,510	15	0
					£118,928	9	9

PROFITS ET PERTES.

	£	s.	d.		£	s.	d.
Solde du compte de l'an dernier.....	90,248	13	2	Dividendes aux membres.....	100,000	0	0
Quote-part des membres dans les bénéfices quinquennaux sur l'assurance sur la vie, transférée du compte des assur. sur la vie.....	62,000	0	0	Taxe du revenu (la taxe du revenu sur l'intérêt et les dividendes non comprise).....	2,186	5	1
Intérêt et dividendes non portés à d'autres comptes.....	£23,507	15	8	Depenses non portées à d'autres comptes.....	9,320	11	6
A déduire, taxe du revenu.....	623	1	11	Balance d'après le bilan.....	142,978	1	8
Transféré du compte des incendies.....	22,884	13	9		£254,484	18	3
	79,301	11	4				
	£254,484	18	3				

COMPAGNIE D'ASSURANCES ALLIANCE—Fin.

BILAN AU 31 DÉCEMBRE 1899.

PASSIF.

Capital, £5,000,000, dont il a été versé.....	£5,000,000	0	0
Fonds des assurances sur la vie	3,081,205	18	5
Fonds des rentes viagères	273,908	13	3
Fonds des assurances contre l'incendie	829,377	8	3
Baux et fonds de placement des polices	117,510	15	0
Compte de profits et pertes.....	142,978	1	8
	£5,000,980	16	7
Reclamations en vertu de polices d'assurances sur la vie, admises mais encore impayées	£12,547	2	0
Reclamations en vertu de polices d'assurances sur la vie, mais non encore admises, les preuves de décès n'ayant pas encore été transmises.....	28,760	7	4
	£41,307	9	4
Pertes pour incendie à payer.....	49,183	13	11
Dividendes à payer	442	8	0
Commission et dépenses impayées.....	4,538	19	4
	95,472	10	7

ACTIF.

Hypothèques sur propriétés dans le Royaume-Uni	844,788	10	5
" " " " en dehors du Royaume-Uni.....	7,859	3	2
Prêts sur polices d'assurances de la compagnie.....	136,723	15	9
Placements:—			
Garanties du gouvernement anglais.....	208,406	9	4
" " colonial	100,092	11	0
" " étranger	384,487	7	3
Débitures de chemins de fer et autres débiteurs	1,042,074	10	9
Obligations et actions de ch. de f. (préférentielles et ordinaires)	682,763	2	6
Actions de la banque d'Angleterre.....	62,000	0	0
8,624 actions de la Compagnie d'assurances <i>Alliance</i> achetées et conservées en vertu des pouvoirs conférés par les statuts et règlements de la compagnie	79,000	0	0
Actions préférentielles de banques complètement payées	4,330	0	0
Immeubles	388,873	1	8
Terres et loyers de terrains	4,329	14	4
Prêts aux comtés, villes et unions dans la Grande-Bretagne sur garanties de propriétés et d'impôts			
Prêts sur la garantie des prix de loyers	387,386	11	6
Prêts sur débiteurs, actions, parts, et sur intérêts viagers et réversions de la propriété mobilière	2,2519	5	7
Dépôts fixes dans diverses banques (y compris £30,000 de dépôts provisoires chez les banquiers de la compagnie).....	199,249	9	5
Prêts sur garanties personnelles, avec polices sur la vie.....	41,274	0	0
Solde des succursales et des agences et d'autres bureaux.....	16,000	0	0
Primes à payer	156,228	19	8
Intérêt et dividendes à payer.....	20,938	8	6
Argent:—	5,581	5	4
En caisse (£3,459 18s. 0d.), et en comptes courants (£55,074 14s 3d.)			
Effets à recevoir.....	59,134	13	3
Intérêt et dividendes acquis le 31 décembre 1899, mais payables qu'en 1900	6,760	12	10
	44,951	14	11
	£5,096,453	7	2

DOC. DE LA SESSION No. 4

COMPAGNIE D'ASSURANCES CONTRE L'INCENDIE AMERICAN.

ÉTAT POUR L'ANNÉE TERMINÉE LE 31 DÉCEMBRE 1899.

Président—GEO. S. A. YOUNG.

Secrétaire—WALTER S. ALLEY

Siège social—New-York.

Agent principal au Canada—JAMES BOOMER.

Bureau principal au Canada—Toronto.

(Constituée en corporation le 30 avril 1857. Opérations commencées au Canada le 16 janvier 1899.)

CAPITAL.

Capital autorisé, souscrit et versé en argent. \$ 400,000 00

ACTIF AU CANADA.

Bons du gouvernement des E.-U., déposés chez le receveur général, valeur au pair \$100,000, valeur vénale.	\$	110,000 00
Argent en caisse au Canada.		23 05
Argent dans la banque Molson		11,740 08
Argent entre les mains des agents au Canada		2,461 78
Total de l'actif au Canada.	\$	124,229 91

PASSIF AU CANADA.

Chiffre net des indemnités rapportées ou supposées mais non établies.	\$	250 00
Chiffre net des pertes contestées—non portées devant les tribunaux.		1,000 00
Total net des réclamations d'indemnités non réglées au Canada	\$	1,250 00
Réserve des primes non acquises pour tous les risques en cours au Canada.		18,027 66
Montant dû pour réassurances, etc.		469 73
Total du passif en Canada.	\$	19,747 39

REVENU AU CANADA.

Total brut de l'argent reçu pour primes.	\$	43,413 53
Moins les réassurances, rabais, déductions et remboursement de primes.		10,196 98
Total net de l'argent reçu pour primes.	\$	33,216 55
Reçu en intérêt et dividendes sur obligations (payé directement au siège social).		3,000 00
Total du revenu en Canada.	\$	36,216 55

63 VICTORIA, A. 1900

AMERICAN—Suite.

DÉPENSES AU CANADA.

Chiffre payé sur sinistres survenus durant l'année.....	\$	5,261 69
A déduire, les réassurances.....		55 06
Chiffre net payé durant l'année sur sinistres au Canada.....	\$	5,206 63
Commission ou courtage.....		7,245 51
Appointements, rétributions et tous autres frais du personnel.....		2,098 55
Taxes au Canada.....		1,495 52
Divers paiements, savoir :—Dépenses de bureau, \$419.36 ; papeterie et impressions, \$1,278.79 ; frais de port, télégrammes, etc., \$415.56 ; annonces et abonnements aux journaux, \$1,162.57 ; conseil des assureurs, \$106.66 ; frais de voyages et d'examen, \$909.39 ; loyer, \$356.68 ; cartes et diagrammes, \$576.20 ; mobilier, \$177.....		5,402 21
Total des dépenses au Canada.....	\$	21,448 42

RISQUES ET PRIMES.

	Montant.	Primes.
Polices en vigueur au commencement de l'année.....	Aucune.	Aucune.
Polices délivrées durant l'année.....	\$3,921,259	\$ 45,873 28
A déduire, polices éteintes.....	1,087,566	8,192 06
En vigueur à la fin de l'année (brut).....	\$ 2,833,693	\$ 37,681 22
A déduire les réassurances.....	429,103	6,366 10
En vigueur au 31 décembre 1899.....	\$ 2,404,590	\$ 31,315 12
Nombre de polices en vigueur à cette date.....	Pas de rapport.	
Total net des polices en vigueur.....	\$	2,404,590 00
Total des primes sur ces polices.....		31,315 12

OPÉRATIONS GÉNÉRALES POUR L'ANNÉE TERMINÉE LE 31 DÉCEMBRE 1899.

ACTIF.

Prêts sur hypothèques.....	\$	14,500 00
Intérêt dû et acquis.....		3,540 08
Effets et bons possédés par la compagnie, valeur au pair, \$1,003,600 ; valeur vénale.....		1,032,340 00
Prêts sur effets hypothéqués à la compagnie comme garantie collatérale, valeur au pair, \$5,500 ; valeur vénale, \$59,500 ; montant prêté.....		25,000 00
Argent en caisse et en banques.....		120,352 29
Primes (brutes) en cours de perception.....		246,682 42
Dû par d'autres compagnies pour réassurances sur pertes déjà payées.....		9,419 25
Total de l'actif.....	\$	1,451,834 04

PASSIF.

Chiffre net des pertes impayées.....	\$	107,683 09
Réserve des primes non acquises.....		549,222 73
Toutes autres obligations.....		63,088 01
Total du passif.....	\$	719,993 83
Capital versé en argent.....	\$	400,000 00
Excédent en sus du capital et de toutes autres obligations.....	\$	331,840 21

DOC. DE LA SESSION No. 4

AMERICAN—Fin.

REVENU DURANT L'ANNÉE.

Argent reçu pour primes.....	\$	794,166 85
Intérêt et dividendes		37,093 90
Total du revenu en argent.....	\$	<u>831,260 75</u>

DÉPENSES DURANT L'ANNÉE.

Chiffre net payé en indemnités durant l'année.....	\$	486,140 16
Commission ou courtage.....		154,760 54
Appointements, rétributions et autres frais du personnel.....		58,374 83
Taxes.....		23,743 78
Toutes autres dépenses.....		53,500 56
Total des dépenses en argent.....	\$	<u>776,519 87</u>

RISQUES ET PRIMES.

Entrepris et renouvelés durant l'année.....	\$	165,463,094 00
Primes sur ces risques.....		1,200,235 17
Risques terminés durant l'année.....		125,580,506 00
Primes sur ces risques.....		842,956 12
Chiffre net des polices en vigueur le 31 décembre 1899.....		139,238,165 00
Primes sur ces risques.....		<u>1,038,748 39</u>

COMPAGNIE D'ASSURANCES *ATLAS*.

ÉTAT POUR L'ANNÉE TERMINÉE LE 31 DÉCEMBRE 1899.

Secrétaire—SAMUEL J. PIPKIN.
 Agent en chef au Canada—M. C. HINSHAW.

Siège social—LONDRES, Angleterre.
 Bureau principal au Canada—MONTREAL.

(Constituée en corporation en 1808. Opérations commencées au Canada le 7 mars 1887.)

CAPITAL.

Capital social autorisé et souscrit.....	£	1,200,000
Capital versé en argent.....		144,000

ACTIF AU CANADA.

Effets et bons :—

	Valeur au pair.	Valeur vénale.
Effets du Canada 3½ pour 100.....	\$ 82,733 33	\$ 86,042 66
Effets de la Nouvelle-Galles du Sud 3½ pour 100.....	24,333 33	25,550 00
Total, valeur au pair et valeur vénale.....	\$ 107,066 66	\$ 111,592 66

Reporté à la valeur vénale.....	\$	111,592 66
(Ces effets sont déposés chez le receveur général)		
Argent à la banque British North America.....		12,434 86
Montant de l'argent entre les mains des agents au Canada.....		20,967 13
Mobilier du bureau et cartes.....		3,500 00
Total de l'actif en Canada.....	\$	148,494 65

PASSIF AU CANADA.

Chiffre net des indemnités établies mais non dues.....	\$	4,534 45
Total net des réclamations d'indemnités non réglées au Canada.....	\$	4,534 45
Réserve des primes non acquises pour tous les risques en conrs au Canada.....		102,699 85
Total du passif en Canada.....	\$	107,234 30

REVENU AU CANADA.

Total brut de l'argent reçues pour primes.....	\$	167,876 95
Moins les réassurances, rabais, déductions et remboursements de primes.....		17,718 40
Total net de l'argent reçu pour primes.....	\$	150,158 55
Reçu en intérêt sur obligations.....		3,747 33
Intérêt de la banque.....		83 13
Total du revenu en Canada.....	\$	153,989 01

DOC. DE LA SESSION No. 4

ATLAS—Suite.

DÉPENSES AU CANADA.

Chiffre payé sur sinistres survenus les années précédentes (évalués dans le dernier rapport à \$27,988.58).....	\$	21,596	33
Chiffre payé sur sinistres survenus durant l'année.....	\$	86,397	84
A déduire, les réassurances.....		437	78
Chiffre net payé pour ces pertes durant l'année.....	\$	85,960	06
Chiffre net payé durant l'année sur les sinistres au Canada.....	\$	107,556	39
Commission ou courtage.....		27,621	35
Appointements, rétributions et tous autres frais du personnel.....		5,840	13
Taxes au Canada.....		2,740	51
Divers paiements, savoir :—			
Dépenses de bureau, \$913.79 ; papeterie et impressions, \$839.61 ; annonces, \$1,013.98 ; cartes et diagrammes, \$908.50 ; frais de port, de messagerie et télégrammes, \$291.02 ; frais de voyage, \$930.83 ; loyer de bureau et taxes, \$1,021.99 ; frais des agents, \$1,017.87 ; frais judiciaires, \$10 ; conseil des assureurs, \$741.97.....		7,689	56
Total des dépenses au Canada.....	\$	151,447	94

RISQUES ET PRIMES.

<i>Risques contre l'incendie au Canada.</i>	Montant.	Primes.
Chiffre brut des polices en vigueur à la date du dernier état.....	\$ 14,832,498	\$ 192,808 95
Polices délivrées pendant l'année—nouvelles et renouvelées.....	12,965,107	167,876 95
Total.....	\$ 27,797,605	\$ 360,685 90
A déduire, polices éteintes.....	12,205,506	157,776 08
En vigueur à la fin de l'année.....	\$ 15,592,099	\$ 202,909 82
A déduire, les réassurances.....	211,388	1,905 54
En vigueur le 31 décembre 1899.....	\$ 15,380,711	\$ 201,004 28
Nombre de polices en vigueur à cette date..... (Pas de rapport.)		
Chiffre net des polices en vigueur.....		\$ 15,380,711 00
Total des primes sur ces polices.....		201,004 28

OPÉRATIONS GÉNÉRALES POUR L'ANNÉE TERMINÉE LE 31 DÉCEMBRE 1899.

Dans la division de l'incendie le chiffre net des primes s'est élevé à £416,029 3s. 10d., et les pertes ont été de £261,421 3s. 5d., soit 62·8 pour 100 des primes.

L'excédent pour l'exercice, soit la balance au crédit du compte des profits et pertes, est de..... £ 34,717 3

que les directeurs ont résolu d'appliquer comme suit :—

Au paiement d'un dividende pour l'année, déclaré ce jour, de 24 ch. par action, exempt de la taxe sur le revenu (soit 24 pour 100 sur le capital primitivement versé de la compagnie), ce qui absorbera la somme de.....	£	28,800	0	0
et dont un dividende intérimaire de £6,000 ou 5ch. par action a été payé le 28 septembre dernier ; la balance de 19 ch. par action sera payée le ou après le 28 courant.				
Ajouté à la caisse des incendies, ce qui la portera à £ 397,000 0 0, le montant de.....		5,000	0	0
Ajouté à la caisse de réserve, ce qui la portera à £ 54,614 15 8. le montant de.....		917	3	
	£	34,717	3	

La caisse des incendies et de réserve s'élèvera à..... £ 451,614 15 8

Le total de l'actif de la compagnie s'élève maintenant à..... £2,373,276 5 11

ATLAS—Suite.

COMPTE DU REVENU.

DÉPARTEMENT DES INCENDIES.			
£	s. d.	£	s. d.
Solde du compte de l'an dernier (1898).....	385,000 0 0		
Reporté du compte des profits et pertes, 1898.....	7,000 0 0		
Montant de la caisse de l'incendie au commencement de l'année.....	392,000 0 0		
Primes reçues, après déduction des primes de réassurances.....	415,029 3 10		
	<u>£ 808,029 3 10</u>		
Pertes par incendie, déduction faite des réassurances.....		261,421 3 5	
Commission.....		72,388 17 0	
Frais de gestion.....		63,734 12 1	
Taxes d'Etat et municipales (à l'étranger).....		6,785 5 0	
Mauvaisais détes.....		52 2 8	
Excédent de l'année porté au compte des profits et pertes.....		11,647 3 8	
Montant de la caisse des incendies à la fin de l'année.....		392,000 0 0	
	<u>£ 808,029 3 10</u>		

PROFITS ET PERTES.

£	s. d.	£	s. d.
Solde du compte de l'an dernier (1898).....	30,343 10 0		
Intérêt, dividendes, etc., non portés à d'autres comptes.....	16,985 15 1		
Montant transféré du compte des assurances contre l'incendie.....	11,647 3 8		
Montant transféré du compte des assurances sur la vie.....	4,208 13 9		
Honoraires de transferts.....	25 0 0		
Profit sur placements.....	1,850 11 2		
	<u>£ 65,060 13 8</u>		
Addition à la caisse des incendies.....		7,000 0 0	
" " de réserve.....		543 10 0	
Dividendes aux propriétaires (compte de 1898).....		22,800 0 0	
Dividende intérimaire (compte de 1899).....		34,717 3 8	
Solde.....		6,000 0 0	
Moins—Dividende inérim. payé le 28 sept. 1899.....		<u>28,717 3 8</u>	

Répartition de l'excédent:—

Solde du dividende payable le 28 courant	£22,800 0 0
Addition à la caisse des incendies.....	5,000 0 0
" " de réserve.....	917 3 8
	<u>£ 65,060 13 8</u>

63 VICTORIA, A. 1900

DOC. DE LA SESSION No. 4

BILAN LE 31 DÉCEMBRE 1899.

PASSIF.

Propriétaires.	£	s. d.
Capital versé.....	120,000 0 0	
Bonus ajoutés à même les profits depuis 1847.....	24,000 0 0	
Caisse de réserve.....		
Profits et pertes.....	55,594 15 1	
Pertes par incendie à payer.....	797 3 2	
Commissions sur risques d'incendie à payer.....	904 0 8	
Dû à d'autres bureaux pour réassurances.....	11,325 9 10	
Divers dividendes impayés.....	1,036 15 0	
	<u>£ 688,082 19 5</u>	

Conformément aux lois locales, certains placements sont spécialement déposés dans différentes colonies et pays étrangers comme garantie pour les porteurs de polices de ces endroits.

ACTIF.

Propriétaires.	£	s. d.
Hypothèques sur taxes de comté, de conseil et de municipalité.....	7,822 13 6	
Hypothèques sur propriétés dans le Royaume-Uni.....	2,476 16 2	
PLACEMENTS—		
Garantie du gouvernement colonial et des Indes.....	108,066 1 4	
" de gouvernements étrangers.....	97,724 11 5	
Actions garanties de chemins de fer des Indes.....	20,319 13 6	
" de chemins de fer et autres débentures non rachetables.....	65,998 2 3	
" de chemins de fer et autres (privilegiées et ordinaires).....	63,239 8 6	
Bons d'Etats et municipaux (à l'étranger).....	65,919 15 7	
Bien-fonds en pleine propriété et autres.....	89,220 15 9	
Prêts sur garanties mobilières.....		
Solides des succursales et agences.....	102,867 2 9	
Dû par d'autres compagnies pour réassurances.....	6,272 2 4	
Primes à payer.....	9,148 18 9	
Intérêt.....	53,027 13 8	
" acquis.....	1,551 8 4	
Argent (en dépôt).....	4,009 2 0	
" (en caisse et en compte courant).....	23,293 4 3	
	<u>£ 688,082 19 5</u>	

ATLAS—Fin.

BILAN LE 31 DÉCEMBRE 1899.—Fin.

PASSIF.

Assurances sur la vie.

	£	s.	d.
Fonds des assurances sur la vie	1,646,210	19	4
" de réserve sur placements des assurances sur la vie	4,037	2	2
Reclamations d'indemnités sur polices d'assurances sur la vie, annoncées mais encore impayées	34,945	5	0
	<hr/>		
	1,685,193	6	6

ACTIF.

Assurances sur la vie.

	£	s.	d.
Hypothèques sur taxes de comté, de conseil et municipales	353,462	18	1
Hypothèques sur propriétés dans le Royaume-Uni	322,512	7	11
Avances sur loyer	78,355	6	4
Prêts sur intérêts voyageurs et réversions	83,950	0	0

PLACEMENTS—

Garantie du gouvernement colonial et des Indes ..	100,948	18	5
Actions garanties de chemins de fer ..	22,230	1	9
" de chemins de fer et autres débentures non rachetables	174,049	12	8
Actions de chemins de fer et autres (privilegiées et ordinaires)	270,589	0	8
Biens-fonds en pleine propriété et autres	2,146	19	10
Loyers de terrains	16,676	6	0
Intérêts viagers et réversions	146,015	12	10
Prêts sur polices de la compagnie	71,267	16	0
" sur garanties personnelles	2,200	0	0
" " mobilières	1,000	0	0
Soldes des succursales et agences	13,019	13	8
Primes à payer	7,113	6	8
Intérêt	2,939	2	2
" acquis	16,758	0	9
	<hr/>		
Argent (sur dépôt)	19,697	2	11
" (en caisse et en compte courant)	1,544	12	2
	<hr/>		
	4,413	10	7
	<hr/>		
	1,685,193	6	6

£ 2,373,276 5 11

£ 2,373,276 5 11

DOC. DE LA SESSION No. 4

COMPAGNIE D'ASSURANCES *BRITISH AMERICA*.

ÉTAT POUR L'ANNÉE TERMINÉE LE 31 DÉCEMBRE 1899.

Président—L'honorable GEO. A. COX.

Secrétaire—P. H. SIMS.

Bureau principal—18, 20 et 22 rue Front-Est, Toronto.

(Organisée le 13 février 1833. Opérations commencées au Canada le 19 juin 1833.)

CAPITAL.

Chiffre du capital autorisé, souscrit et versé.....	\$	<u>750,000 00</u>
---	----	-------------------

(Pour la liste des actionnaires voir l'annexe.)

ACTIF.

Valeur des immeubles possédés par la compagnie :—

Edifices de la compagnie, coin des rues Front et Scott, Toronto, occupés comme bureaux et magasins, \$150,000, et lot 7, plan 125 M., côté sud de la rue John, dans la ville de la Jonction de Toronto, 50 sur 95 pieds, \$468.92.... \$

150,468 92
10,000 00

Prêts garantis par hypothèques.....
Effets et actions possédés par la compagnie :—

Bons des Etats-Unis et d'Etats :—

	Valeur au pair	Valeur vénale.
Bons des Etats-Unis.....	\$ 275,000 00	\$ 313,500 00
Bons de l'Etat de Géorgie.....	25,000 00	30,500 00

Total.....	\$ 300,000 00	\$ 344,000 00
------------	---------------	---------------

Bons municipaux et débetures :—

Bons de la cité de London, Ont.....	\$ 159,000 00	\$ 169,419 90
" de Toronto.....	40,000 00	40,480 00
" de Winnipeg, Man.....	28,000 00	30,030 40
" de Kingston, Ont.....	37,000 00	40,312 95
" de Richmond, Virginie.....	26,300 00	27,321 06
" de Toledo, Ohio.....	50,000 00	57,190 00
" " ".....	10,000 00	11,562 00
" de Columbus, Ohio.....	50,000 00	54,500 00
" de Riverside, Cal.....	25,000 00	27,937 50
" de Brooklyn, N.-Y.....	30,000 00	33,225 00
" de Colorado-Springs, Col.....	25,000 00	26,500 00
" de Montréal, Qué.....	5,000 00	5,531 50
" de Sainte-Catherine, Ont.....	15,000 00	15,516 00

	\$ 500,300 00	\$ 539,526 31
--	---------------	---------------

Bons de chemins de fer :—

Bons portant 1re hypothèque du New-York et West-Shore.....	\$ 12,000 00	\$ 13,470 00
Bons de la Cie de chemin de fer de Rochester.	25,000 00	26,750 00
" " " Can. du Pac..	1,000 00	1,200 00

	\$ 38,000 00	\$ 41,420 00
--	--------------	--------------

DOC. DE LA SESSION No. 4

BRITISH AMERICA—Suite.

Passif au Canada—Suite.

Réserve des primes non acquises pour tous les risques en cours au Canada—		
Assurances contre les incendies.....	\$	241,045 61
Risques de la navigation intérieure.....		13,932 41
" " maritime.....		3,156 22
Réserve totale des primes non acquises pour risques en cours au Canada.....	\$	258,134 24
Dividendes déclarés et dus mais impayés.....		5,009 12
Total du passif, à l'exclusion du capital social au Canada.....	\$	288,289 48

2. *Passif dans d'autres pays.*

Chiffre net des pertes établies mais non échues.....	\$	23,704 87
" indemnités réclamées mais non établies.....		57,320 92
" réclamations contestées, portées devant les tribunaux.....		5,715 20
Total des pertes par incendie non réglées (dont \$4,510.29 datent d'années antérieures à 1899).....	\$	86,740 99
Chiffre net des pertes de la navigation intér. établies mais non échues.....	\$	1,853 38
" " " réclamées mais non établi.....		12,348 92
" " " contes., devant les tribu- naux (datant de l'année précédente).....		125 00
Total des pertes non réglées de la navigation intérieure.....	\$	14,327 30
Chiffre net des pertes de la navig. maritime établies mais non échues.....	\$	334 60
" " " réclam. mais non établies.....		4,850 00
Total des pertes non réglées de la navigation maritime.....	\$	5,184 60
Total net des réclamations non réglées dans d'autres pays.....	\$	106,252 80
Réserve des primes non acquises, savoir :—		
Assurance contre l'incendie.....	\$	591,071 88
Risques de la navigation intérieure.....		20,227 00
" " " maritime.....		2,926 76
Total.....		614,225 64
Total du passif dans d'autres pays.....	\$	720,478 53
Total du passif (à part le capital social dans tous les pays.....)	\$	1,008,768 01
Excédent sur le compte des porteurs de polices.....	\$	468,138 34

REVENU.

<i>Risques contre l'incendie.</i>	En Canada.	Dans les autres pays.
Total brut de l'argent reçu pour primes.....	\$ 443,394 73	\$ 1,086,666 76
A déduire les réassurances, rabais, déductions et remboursements de primes.....	96,206 60	222,467 25
Chiffre net des primes reçues sur l'incendie.....	\$ 347,188 13	\$ 864,199 51
<i>Risques de la marine intérieure</i>		
Total brut de l'argent reçu pour primes.....	\$ 27,605 75	\$ 264,372 79
A déduire les réassurances, rabais, déductions et remboursements de primes.....	14,382 84	74,536 54
Total net de l'argent reçu pour primes sur risques de la navigation intérieure.....	\$ 13,222 91	\$ 189,836 25

63 VICTORIA, A. 1900

BRITISH AMERICA—Suite.

<i>Risques de la navigation maritime.</i>	En Canada.	Dans les autres pays.
Total brut de l'argent reçu pour primes	\$ 122,506 82	\$ 62,192 98
A déduire les réassurances, etc	8,013 91	190 11
Montant net de l'argent reçu pour primes sur risques de la navigation maritime	<u>\$ 114,492 91</u>	<u>\$ 62,002 87</u>
Total net de l'argent reçu pour primes	<u>\$ 474,903 95</u>	<u>\$ 1,116,038 63</u>
Total net reçu en argent pour primes dans tous les pays		\$ 1,590,942 58
Reçu pour intérêt sur obligations et hypothèques		38,316 82
D'autres sources, compte du loyer		3,307 20
Total du revenu en argent		<u>\$ 1,632,566 60</u>

DÉPENSES.

<i>Risques contre l'incendie.</i>	En Canada.	Dans les autres pays.
Payé durant l'année sur sinistres survenus les années précédentes (évalués dans le dernier état à \$115,403.38)	\$ 50,867,93	\$ 74,525 86
A déd., objets sauvés et frais de sauvetage \$ 10,991 51		
A déduire, les réassurances	13,990 68	
Total des déductions	19,956 00	5,026 19
Chiffre net payé sur ces pertes pendant l'année	<u>\$ 30,911 93</u>	<u>\$ 69,499 67</u>
Payé sur sinistres survenus pendant l'année	\$ 164,196 03	\$ 589,114 12
A déd., objets sauvés et frais de sauvetage \$ 2,396 67		
A déduire les réassurances	70,812 25	
Total des déductions	32,235 14	40,973 78
Chiffre net payé sur ces sinistres	<u>\$ 131,960 89</u>	<u>\$ 548,140 34</u>
Total net payé durant l'année sur sinistres (incendies)	<u>\$ 162,872 82</u>	<u>\$ 617,640 01</u>
 <i>Risques de la navigation intérieure.</i> 		
Payé sur sinistres survenus les années précédentes (évalués dans le dernier état à \$52,737.25)	\$ 4,825 90	\$ 71,536 32
A déd., objets sauvés et frais de sauvetage \$ 2,204 34		
A déduire, les réassurances	21,494 19	
Total des déductions	1,947 50	21,751 03
Chiffre net payé sur sinistres pendant l'année	<u>\$ 2,878 40</u>	<u>\$ 49,785 29</u>
Payé sur sinistres survenus pendant l'année	\$ 17,938 31	\$ 157,831 80
A déd., objets sauvés et frais de sauvetage \$ 3,535 79		
A déduire les réassurances	33,729 66	
Total des déductions	8,903 40	28,362 05
Chiffre net payé sur ces sinistres	<u>\$ 9,034 91</u>	<u>\$ 129,469 75</u>
Total net payé durant l'année sur sinistres dans la navigation intérieure	<u>\$ 11,913 31</u>	<u>\$ 179,255 04</u>

DOC. DE LA SESSION No. 4

BRITISH AMERICA—Suite.

Total net payé durant l'année sur sinistres par incendie et dans la navigation intérieure :—

Au Canada	\$ 174,786 13	
Dans les autres pays	796,895 05	
Total		\$ 971,681 18
Chiffre net payé durant l'année sur sinistres maritimes (dont \$668.47 datent de l'année précédente)		124,590 85
Payé en dividendes sur le capital social à 7 pour 100		52,335 50
Commission ou courtage		267,431 68
Appointements, émoluments et tous autres frais du personnel		73,609 29
Taxes		46,861 95
Divers paiements, savoir :—Change, \$2,041.48 ; conseil et patrouille, \$16,202.68 ; timbres-poste, \$11,446.19 ; annonces, \$8,569.45 ; mobilier de bureau, plans, etc., \$5,853.32 ; dépenses du bureau, loyer, etc., \$13,117.96 ; auditeurs et fidéicommissaires, \$1,068.35 ; frais de voyage, \$2,384.35 ; indemnités aux directeurs, \$4,200. ; impressions et papeterie, \$6,333.06 ; surveillance, \$57,397.77 ; télégraphe et messagerie, \$2,479.30 ; frais judiciaires, \$1,843.73 ; réparations aux édifices, \$1,214 80 ; divers, \$40.21		134,192 65
Total des dépenses en argent		\$ 1,670,703 10

COMPTE DE CAISSE.

1898.

Dr.

31 déc. Solde en caisse et en banques à cette date	\$ 48,571 53
1899.	
31 déc. Revenu comme ci-dessus	1,632,566 60
Reçu de placements	10,000 00
	\$ 1,691,138 13

1899.

Av.

31 déc. Dépenses de l'année comme ci-dessus	\$ 1,670,703 10
Placements	8,000 00
Solde en caisse et en banques à cette date	12,435 03
	\$ 1,691,138 13

BRITISH AMERICA—Fin.

RISQUES ET PRIMES.

	AU CANADA.		DANS D'AUTRES PAYS.		TOTAL DANS TOUS LES PAYS	
	Montant.	Primes.	Montant.	Primes.	Montant.	Primes.
<i>Risques contre l'incendie.</i>	\$	\$ c.	\$	\$ c.	\$	\$ c.
Polices en vigueur à la date du dernier état (brut)...	37,046,787	485,830 59	113,097,370	1,124,420 70	150,144,157	1,610,251 29
Délivrées pendant l'année—nouvelles et renouvelées.	31,619,429	401,542 65	120,589,204	1,113,385 13	152,208,633	1,514,927 78
Total	68,666,216	887,373 24	233,686,574	2,237,805 83	302,352,790	3,125,179 07
A déduire, polices éteintes.	27,320,063	367,305 49	98,161,392	1,018,751 19	125,481,455	1,386,056 68
En vigueur à la fin de l'année (brut) ..	41,346,153	520,067 75	135,525,182	1,219,054 64	176,871,335	1,739,122 39
A déduire, réassurances...	4,045,559	60,085 59	7,392,389	78,504 63	11,437,948	138,590 22
En vigueur le 31 décembre 1899 (net).....	37,300,594	459,982 16	128,132,793	1,140,550 01	165,433,387	1,600,532 17
<i>Risques de la nav. intérieure</i>						
Polices en vigueur à la date du dernier état (brut)...			24,873	13,450 00	24,873	13,450 00
Délivrées pendant l'année.	4,628,981	27,493 08	32,057,834	253,905 02	36,686,815	281,398 10
Total	4,628,981	27,493 08	32,082,707	267,355 02	36,711,688	294,848 10
A déduire, polices éteintes.	4,628,981	27,493 08	30,250,066	234,605 16	34,879,047	262,098 24
En vigueur le 31 décembre 1899 (brut et net).....			1,832,641	32,749 86	1,832,641	32,749 86
<i>Risques de la nav. maritime.</i>						
Polices en vigueur à la date du dernier état (brut)...	2,889,825	14,449 12	732,659	4,443 71	3,622,484	18,892 83
Délivrées pendant l'année.	10,903,883	141,252 67	5,738,727	60,440 45	16,642,610	201,693 12
Total	13,793,708	155,701 79	6,471,386	64,884 16	20,265,094	220,585 95
A déduire, polices éteintes.	11,382,239	124,680 74	5,892,358	54,253 26	17,274,597	178,934 00
Nombre en vigueur le 31 déc. 1899 (brut et net)...	2,411,469	31,021 05	579,028	10,630 90	2,990,497	41,651 95

Total des polices en vigueur..... (Pas de rap port.)

Chiffre net des polices en vigueur..... \$ 170,256,525 00

Total des primes reçues sur ces polices..... 1,674,933 98

DOC. DE LA SESSION No. 4

COMPAGNIE D'ASSURANCES *BRITISH AND FOREIGN MARINE* (À RESPONSABILITÉ LIMITÉE).

Président—THOMAS CHILTON.

Siège social—Liverpool, Ang.

Agent en chef au Canada—EDWARD L. BOND.

Assureur—JOHN DAVIES.

Secrétaire—ARTHUR MCNEILL.

Bureau principal au Canada—Montréal.

(Organisée en 1863 ; constituée en corporation le 5 août 1867. Opérations commencées au Canada le 16 mai 1888.)

CAPITAL.

Capital social autorisé et souscrit.....	£	1,340,000—	\$	6,521,333 37
" versé en argent.....		268,000—		1,304,266 63

ACTIF AU CANADA.

Actions et effets déposés chez le receveur général, savoir :—

Débitures de la cité de Montréal, 4 pour 100.....		Valeur au pair.		
		\$	117,000 00	
Reporté à la valeur au pair.....			\$	117,000 00
Argent en mains des agents au Canada.....				5,479 83
Total de l'actif au Canada.....			\$	122,479 83

PASSIF AU CANADA.

Montant net des pertes d'assurances maritimes non établies (estimées à).....		\$	7,500 00
--	--	----	----------

REVENU AU CANADA.

Montant net reçu pour primes (navigation intérieure).....		\$	7,217 69
Chiffre net de l'argent reçu pour primes (transit à l'intérieur).....			11,574 09
Reçu en intérêt sur effets au Canada.....			4,680 00
Total du revenu au Canada.....		\$	23,471 78

DÉPENSES AU CANADA.

Payé pour pertes survenues durant l'année.....		\$	Nil.
Commission ou courtage.....			1,807 64
Total des dépenses au Canada.....		\$	1,807 64

RISQUES ET PRIMES.

<i>Risques de la navigation intérieure au Canada.</i>	Nombre.	Montant.	Primes.
Polices délivrées durant l'année.....	165	\$ 8,019,650	\$ 7,217 69
Terminées.....	165	8,019,650	7,217 69
<i>Risques de transit à l'intérieur au Canada.</i>			
Polices délivrées durant l'année.....	2,078	\$ 42,617,132	\$ 11,574 09
Terminées.....	2,078	42,617,132	11,574 09

DOC. DE LA SESSION No. 4

COMPAGNIE D'ASSURANCES CALEDONIAN.

ÉTAT POUR L'ANNÉE TERMINÉE LE 31 DÉCEMBRE 1883.

Président et gérant général,
DAVID DEUCHAR, F. I. A. et F. F. A.

Secrétaire,
D. F. SURENNE.

Siège principal—Edimbourg.

Agent au Canada—LANSING LEWIS.

Bureau principal au Canada—Montréal.

(Organisée en 1805 ; constituée en corporation le 18 juin 1846 ; opérations commencées
au Canada en septembre 1883.)

CAPITAL.

Chiffre du capital autorisé, £1,000,000.....	\$ 4,866,666 67
" souscrit, £537,500.....	2,615,833 33
Chiffre versé en argent, £107,500.....	<u>523,166 67</u>

ACTIF AU CANADA.

Effets et bons possédés par la compagnie :—

	Valeur au pair.	Valeur vénale.
Cité de Toronto, débetures 6 pour 100 (1904) ..	\$ 29,200 00	\$ 31,974 00
" " 4 pour 100 (1913) ..	7,300 00	7,665 00
Canada, 4 pour 100 réduits ..	4,866 67	5,280 33
Cité de Montréal, non rachetables ..	12,166 67	13,322 49
Cité de Toronto, 4 pour 100 (1924) ..	13,972 19	15,124 90
" " (1925) ..	38,933 33	42,145 32
Cité de Québec, 5 pour 100 (1913) ..	24,333 33	27,496 66
Oblig. des écoles C. R. de Montréal dues en 1926.	15,000 00	16,050 00
Total, valeur au pair et valeur vénale ..	<u>\$ 145,772 19</u>	<u>\$ 159,058 70</u>

Reporté à la valeur vénale \$ 159,058 70

(Ces obligations sont déposées entre les mains du receveur général.)

Argent aux banques, savoir :—

Banque de Molson, Montréal ..	\$ 8,378 70
" " (en dépôt) ..	45,081 15

Total ..	53,459 85
Argent entre les mains des agents au Canada ..	14,664 02
Diagrammes d'assurance ..	5,000 00
Mobilier de bureau ..	1,000 00

Total de l'actif au Canada \$ 233,182 57

63 VICTORIA, A. 1900

CALEDONIAN—*Suite.*

PASSIF AU CANADA.

Chiffre net des pertes réclamées, mais non établies.....	\$	7,000	00
" contestées—portées devant les tribunaux (datant d'années antérieures).....		11,000	00
Chiffre net des pertes par incendie non réglées au Canada	\$	18,000	00
Réserve des primes non acquises pour tous les risques en cours au Canada.....		142,539	99
Commission sur primes non perçues entre les mains des agents.....		2,566	20
Total du passif au Canada.....	\$	163,106	19

REVENU AU CANADA.

Total brut de l'argent reçu pour primes.....	\$	234,622	95
A déduire, les réassurances, rabais, déductions et remboursements de primes.....		25,401	13
Chiffre net reçu pour ces primes.....	\$	209,221	82
Reçu en intérêts et dividendes sur bons et effets.....		6,500	00
Intérêt sur compte de banque.....		128	27
Total du revenu au Canada.....	\$	215,850	09

DÉPENSES AU CANADA.

Chiffre net payé sur sinistres survenus les années précédentes (évalués dans le dernier état à \$51,126.).....	\$	49,112	10
Chiffre net payé sur sinistres survenus durant l'année.....		95,743	02
Total net payé durant l'année sur sinistres au Canada	\$	144,855	12
Commission ou courtage.....		35,344	30
Appointements, rétributions et tous autres frais du personnel au Canada.....		11,375	65
Payé pour taxes au Canada.....		3,700	07
Divers paiements, savoir:—Impressions et papeterie, \$983.83; frais de voyages, \$550.30; annonces, \$466.94; frais de port et change, \$1,117.50; loyer, \$1,516.64; plans, \$611.05; dépenses et frais judiciaires, \$1,349.65; dépenses du conseil, \$1,032.99; mobilier de bureau, \$624.50; total, \$8,253.40; à déduire les hono- raires d'inscriptions à l'endos, \$177.10.....		8,076	30
Total des dépenses au Canada.....	\$	203,351	44

RISQUES ET PRIMES.

<i>Risques contre l'incendie au Canada.</i>	Nombre.	Montant.	Primes.
Total brut des polices en vigueur à la date du dernier état.....	16,579	\$23,094,290	\$ 257,326 76
Polices délivrées durant l'année (nouvelles)....	5,642	12,149,613	131,178 54
" " (renouvelées).....	4,457	8,245,117	97,043 40
Total	26,678	\$ 43,489,020	\$ 485,548 72
A déduire, les polices éteintes.....	5,886	17,264,403	202,620 70
En vigueur à la fin de l'année (brut)	20,792	\$ 26,224,617	\$ 282,928 02
A déduire, les réassurances.....		423,360	5,422 41
En vigueur le 31 décembre 1899.....	20,792	\$25,801,257	\$277,505 61
Nombre total des polices en vigueur au Canada.....	20,792		
Chiffre total de ces polices.....			\$ 25,801,257 00
Total des primes sur ces polices.....			277,505 61

CALEDONIAN—Suite.

BILAN GÉNÉRAL LE 31 DÉCEMBRE 1899.

PASSIF.		ACTIF.	
	£ s. d.		£ s. d.
Capital des actionnaires, £537,500 en 21,500 actions de £25, dont £5 payés sur chacune, montant total payé.....	107,500 0 0	Hypothèques sur propriétés dans le Royaume-Uni	130,038 1 2
Assurance sur la vie et fonds d'annuité.....	1,764,837 15 0	Hypothèques sur propriétés hors du Royaume-Uni.....	33,880 12 8
Caisse des assurances contre l'incendie	437,083 0 0	Prêts garantis sur taxes publiques.	70,229 0 4
Compte des profits et pertes	70,821 17 4	Prêts sur les polices d'assurances sur la vie de la compagnie	88,949 9 0
	£2,380,242 12 4	Placements—	
Réclamations en vertu de polices d'assur. admises mais impayées..	29,528 10 1	Garanties du gouvernement colonial	115,775 4 9
Pertes par l'incendie à payer.....	42,976 8 8	Actions garanties de chemins de fer des Indes et du gouvernement colonial.....	18,682 4 7
Dividendes à payer aux actionnaires	2,090 15 6	Garanties du gouvernement des Etats-Unis.....	70,229 18 9
Diverses balances dues par la compagnie	5,050 6 6	Garanties d'autres gouvernements étrangers.....	30,615 6 0
		Garanties municipales coloniales.	108,058 0 0
		Garanties municipales des E.-U.	67,261 14 3
		Garanties municipales à l'étranger.....	17,821 3 2
		Bons et effets de havres dans les colonies	4,126 0 0
		Bons et effets de havres à l'étranger.....	1,738 13 4
		Obligations de chemins de fer des Etats-Unis (y compris bons de chemins de fer des Etats-Unis, £308,930)	646,755 2 1
		Actions de chemins de fer (préférentielles et ordinaires).....	231,047 10 9
		Sommes déposées dans les banques des colonies.....	8,482 12 10
		Droits de fiefs et constituts.....	178,192 10 8
		Immeubles.....	134,959 1 1
		Intérêts viagers et réversions achetés.....	152,489 1 8
		Prêts sur intérêts viagers et réversions.....	155,716 14 0
		Prêts sur garantie mobilière	13,465 16 8
		Solde des agents (recettes en cours de perception).....	67,662 19 5
		Primes à payer.....	3,088 3 11
		Intérêt à payer	729 2 7
		Intérêt acquis mais non dû	18,502 2 6
		Argent en dépôt.....	44,525 3 11
		Argent en caisse et en compte courant	43,086 19 10
		Meubles et cartes de bureau.....	3,694 14 6
		Timbres.....	85 8 8
	<u>£2,459,888 13 1</u>		<u>£2,459,888 13 1</u>

LA COMPAGNIE CANADIENNE D'ASSURANCES CONTRE L'INCENDIE.

ÉTAT POUR L'ANNÉE TERMINÉE LE 31 DÉCEMBRE 1899.

Président—JAS. H. ASHDOWN.
Agent en chef—R. T. RILEY.

Secrétaire—F. K. FOSTER.
Siège social—Winnipeg, Man.

(Constituée en corporation par un acte de la législature de la province du Manitoba, ch. 53 des statuts de 1887, modifié par le ch. 49 des statuts de 1895. Constituée en corporation par un acte du parlement du Canada, 60-61 Victoria, ch. 76. Obtenu permis de faire des affaires en Canada le 1er septembre 1897.)

CAPITAL.

Chiffre du capital par actions autorisé	\$	500,000 00
Montant souscrit		484,900 00
Montant versé en argent		<u>96,080 00</u>

(Pour la liste des actionnaires, voir l'annexe.)

ACTIF.

Effets et bons possédés par la compagnie :—

	Valeur au pair.	Valeur vénale.	
*Effets canadiens, 4 pour 100	\$ 26,000	\$ 27,040 00	
* " " " "	24,000	24,800 00	
Débitures de la Cie de prêt du Canada-Ouest	20,000	20,000 00	
" " " " Canada-Central	10,000	10,000 00	
" " " " Canada Landed and National	10,000	10,000 00	
Débitures de la Cie Canada Permanent Loan and Savings	20,000	20,000 00	
" du district scolaire du Lac-du-Cygne	300	300 00	
" " de Saint-Vital	1,500	1,600 00	
Total, valeur au pair et valeur vénale ..	<u>\$ 111,800</u>	<u>\$ 113,740 00</u>	
Reporté à la valeur vénale		\$ 113,740 00	
En caisse au bureau principal		1,868 99	
Argent en banques, savoir :—			
Argent à la Banque Union du Canada, Winnipeg		\$ 23,872 03	
" " " " Toronto		140 47	
Banque d'Ottawa, " Winnipeg		<u>35,188 75</u>	
Total		59,201 25	
Intérêt acquis et impayé sur effets		1,134 61	
Solde des agents		<u>7,998 28</u>	
Total de l'actif		<u>\$ 183,943 10</u>	

PASSIF.

Réserve des primes non acquises	\$	51,316 42
Total du passif	\$	<u>51,316 42</u>
Excédent au compte des porteurs de polices	\$	<u>132,626 68</u>

* Déposés au crédit du receveur général.

CANADIENNE CONTRE L'INCENDIE—*Suite.*

REVENU.

Total brut de l'argent reçu pour primes	\$ 117,460 99	
A déduire les réassurances, rabais, déductions et remboursements de primes	37,799 37	
Total net de l'argent reçu pour primes	\$ 79,661 62	
Reçu en intérêt et dividendes	4,018 49	
		\$ 83,680 11
Total	\$ 3,000 00	
Reçu par appels sur le capital	15,580 00	
Reçu sur le capital augmenté		18,580 00
		\$ 102,260 11
Total du revenu en argent		

DÉPENSES.

Montant payé pour pertes survenues les années précédentes (évaluées dans le dernier rapport à \$1,250)	\$ 1,250 00	
Montant payé pour pertes survenues durant l'année	\$ 23,906 26	
Moins le montant reçu pour réassurances	5,619 29	
Chiffre net payé pour ces pertes	\$ 18,289 97	
Montant net payé pour pertes durant l'année		\$ 19,539 97
*Dividendes à 6 pour 100 payés durant l'année		7,009 11
Payé pour commission ou courtage		8,154 50
Payé pour appointements, honoraires et tous autres frais du personnel		8,858 00
Taxes		74 34
Divers paiements :—Impressions et papeterie, \$935.32 ; frais de port et télégrammes, \$482.32 ; frais, \$469.47 ; annonces, \$225. ; loyer, \$550 ; frais de voyage, \$594.50 ; frais judiciaires, \$7. ; permis et honoraires, \$753.27 ; honoraire de règlement des réclamations, \$391.11 ; mobilier de bureau et garnitures \$985.51 ; total, \$5,393.50 ; moins divers comptes dus à la compagnie, \$493.47		4,900 03
Total des dépenses en argent	\$ 48,535 95	

COMPTE DE CAISSE.

1898.	<i>Dt.</i>		
31 déc.	Solde en caisse et aux banques	\$ 38,786 05	
1899.			
31 déc.	Revenu comme ci-dessus	102,260 11	
	Reçu de placements réalisés	460 00	
		\$ 141,506 16	
1899.	<i>Av.</i>		
31 déc.	Dépenses comme ci-dessus	\$ 48,535 95	
	Placements	31,900 00	
	Solde en caisse et à la banque	61,070 21	
		\$ 141,506 16	

* Trois dividendes semi-annuels.

DOC. DE LA SESSION No. 4

CANADIENNE CONTRE L'INCENDIE—Fin.

RISQUES ET PRIMES.

<i>Polices contre l'incendie.</i>	Nombre.	Montant.	Primes.
Polices en vigueur à la date du dernier état (brut).	4,029	\$ 4,285,668	\$ 80,221 46
Délivrées durant l'année, nouvelles.....	2,564	4,589,422	67,285 12
" " renouvelées.....	2,934	2,183,821	45,728 50
Total.....	9,527	\$ 11,058,911	\$ 193,235 08
A déduire les polices éteintes.....	4,029	4,285,668	70,382 26
En vigueur à la fin de l'année.....	5,498	\$ 6,773,243	\$ 122,852 82
A déduire, réassurances.....		1,463,452	24,430 44
En vigueur le 31 décembre 1899 (net).....	5,498	\$ 5,309,791	\$ 98,422 38
Nombre des polices en vigueur à cette date.....			5,498
Chiffre des polices en vigueur.....			\$ 5,309,791 00
Primes reçues sur ces polices.....			98,422 38

LA COMPAGNIE D'ASSURANCES *COMMERCIAL UNION* (À RESPONSABILITÉ LIMITÉE), LONDRES, ANGLETERRE.

ÉTAT POUR L'ANNÉE TERMINÉE LE 31 DÉCEMBRE 1899.

Président—Gen. sir HENRY W. NORMAN, G.C.B.
Siège social—Londres, Angleterre.

Secrétaire—HENRY MANN.
Agent-chef au Canada—JAS. MCGREGOR.
Bureau principal au Canada—Montréal.

(Organisée ou constituée en corporation le 28 septembre 1861. Opérations commencées en Canada le 11 septembre 1863.)

CAPITAL.

Capital autorisé et souscrit.....	£2,500,000 stg. =	\$ 12,166,666 67
Capital versé en argent.....	250,000 stg. =	<u>1,216,666 67</u>

ACTIF AU CANADA (DÉPARTEMENT DES INCENDIES ET DES RISQUES MARITIMES).

Montant des prêts au Canada garantis par des obligations, effets et autres valeurs collatérales.....		\$	2,000 00
Effets, débiteures, etc., déposés au crédit du receveur général, savoir :—			
	Valeur au pair.	Valeur vénale.	
Effets canadiens à 4 pour 100.....	\$106,580 00	\$111,909 00	
" de Queensland à 4 pour 100, 1878.....	73,000 00	75,190 00	
" suédois, 3½ pour 100.....	58,400 00	54,896 00	
" consolidés anglais.....	48,667 00	47,693 66	
" canadiens, 3 pour 100.....	24,333 00	23,846 34	
" du gouvernement de Ceylan, 3 pour 100....	29,200 00	28,908 00	
	<u>\$340,180 00</u>	<u>\$342,443 00</u>	
Total, valeur au pair et valeur vénale..			
Reporté à la valeur vénale.....			342,443 00
En caisse au bureau principal au Canada.....			433 11
Argent aux banques, savoir :—			
A la banque de l'Amérique Britannique du Nord, Winnipeg.....	\$ 3,758 38		
" " " " Montréal.....	1,393 61		
			5,151 99
Dépôt à la C. F. U. A.....			250 00
Solde des agents.....			40,302 80
Effets à recevoir.....			314 20
Évaluation de la valeur actuelle des diagrammes.....			4,000 00
Mobilier du bureau à Montréal.....			1,000 00
			<u>395,895 10</u>
Total de l'actif au Canada (à part du département des assurances sur la vie). \$			

PASSIF AU CANADA (DÉPARTEMENT DES INCENDIES ET DES RISQUES MARITIMES).

Chiffre net des pertes par incend. au Canada, réclam. mais non établies. \$	13,651 65
Total net du chiffre des réclamations non réglées pour incendie au Canada.....	\$ 13,651 65
(Dont \$1,836.06 acquis avant 1899.)	
Réserve de primes non acquises pour risques en cours au Canada.....	263,224 32
Dû pour réassurances et autres comptes.....	262 26
	<u>263,486 58</u>
Total du passif au Canada (à part le passif du département des assurances sur la vie). \$	<u>277,138 23</u>

DOC. DE LA SESSION No. 4

COMMERCIAL UNION—Suite.

REVENU AU CANADA.

Risques contre l'incendie au Canada.

Total brut de l'argent reçu pour primes	\$ 405,063 50
Moins réassurances, rabais, déductions et remboursements de primes.	61,675 37
Chiffre net de l'argent reçu pour primes	\$ 343,388 13
(Effets et billets reçus durant l'année pour primes et restant impayés, \$314.20.)	
Reçu pour dividendes payés directement au bureau principal, Angleterre	12,159 56
Total du revenu en argent au Canada	\$ 355,547 69

DÉPENSES AU CANADA.

Risques contre l'incendie au Canada.

Payé durant l'année sur sinistres (incendie) survenu les années précédentes (évalués dans le dernier état à \$50,023.56)	\$ 61,916 24
Moins le montant reçu pour réassurances et objets sauvés et frais de sauvetage	15,159 08
Chiffre net payé durant l'année sur ces sinistres	\$ 46,757 16
Payé pour pertes par incendie survenues durant l'année	\$ 254,236 63
Moins reçu pour réassurances	13,724 50
Chiffre net payé sur ces sinistres	\$ 240,512 13
Total net payé durant l'année pour pertes par incendie	\$ 287,269 29
Commission ou courtage	58,802 20
Appointements, honoraires et autres frais du personnel au Canada	15,466 07
Taxes au Canada	5,152 63
Divers paiements, savoir :—Loyer, \$1,419.83 ; frais de voyage et examens, \$2,800.30 ; papeterie et impression, \$1,820.21 ; annonces et souscriptions, \$780.37 ; frais de port, télégrammes, etc., \$1,730.48 ; dépenses de bureau, \$2,571.54 ; frais judiciaires, \$191.67 ; frais de l'Association des assureurs, \$1,793.35 ; diagrammes, \$1,275.15 ; divers, \$836.	15,218 90
Total des dépenses au Canada	\$ 381,909 09

RISQUES ET PRIMES.

<i>Risques contre l'incendie au Canada.</i>	Nombre.	Montant.	Primes.
Polices en vigueur à la date du dernier état (brut)	30,602	\$ 42,952,846	\$ 542,388 72
Délivrées durant l'année—nouvelles	9,619	16,229,858	188,455 05
Délivrées durant l'année—renouvelées	9,614	16,378,496	222,577 87
Total	49,835	\$ 75,561,200	\$ 953,421 64
A déduire—polices éteintes	19,031	32,000,334	400,577 47
En vigueur à la fin de l'année	30,804	\$ 43,560,866	\$ 552,844 17
A déduire—les réassurances		2,440,176	32,090 39
En vigueur le 31 décembre 1899	30,804	\$ 41,120,690	\$ 520,753 78
Nombre total des polices en vigueur au Canada à cette date	30,804		
Chiffre net des polices en vigueur			\$ 41,120,690 00
Total des primes sur ces polices			520,753 78

63 VICTORIA, A. 1900

COMMERCIAL UNION—Suite.

OPÉRATIONS GÉNÉRALES POUR L'ANNÉE TERMINÉE LE 31 DÉCEMBRE 1899.

Dt.		DIVISION DE L'INCENDIE.		Av.	
		£	s. d.		
Caisse des assurances contre l'incendie au commenc. de l'année..	1,203,178	13	10	Pertes payées et à régler, déduction faite des réassurances	678,354 2 3
Recettes des primes, déduction faite des réassurances	1,149,694	9	7	Commission et courtage	162,970 6 5
Intérêt	38,585	17	9	Contributions aux associations de pompiers	7,651 18 9
				Charges de l'Etat—étranger	20,500 8 10
				Frais de gestion	185,975 5 8
				Dettes véreuses	267 2 4
				Somme portée à profits et pertes..	70,000 0 0
				Chiffre de la caisse des assurances contre l'incend. à la fin de l'année	1,265,739 16 11
					<u>£2,391,459 1 2</u>

DIVISION DES ASSURANCES MARITIMES.

Dt.		DIVISION DES ASSURANCES MARITIMES.		Av.	
		£	s. d.		
Caisse des assurances maritimes au commencement de l'année	331,446	2	10	Pertes payées et à régler, déduction faite des réassurances	117,322 1 8
Primes, déduction faite des réassurances, escomptes et remises	222,244	13	7	Abonnements aux <i>Lloyds and Register books</i>	658 10 0
Intérêt	10,545	18	0	Frais de gestion	32,420 3 8
				Commissions aux assureurs et gérants	2,478 13 6
				Dettes véreuses	225 16 5
				Somme portée à profits et pertes..	50,000 0 0
				Chiffre de la caisse des assurances maritimes à la fin de l'année	361,131 9 2
					<u>£ 564,236 14 5</u>

PERTES ET PROFITS.

Dt.		PERTES ET PROFITS.		Av.	
		£	s. d.		
Solde du compte de l'année dernière	147,122	19	3	Dividende payé le 3 mai	50,000 0 0
Intérêt et dividendes non portés aux comptes des différents départements d'assurances	31,842	0	5	Dividende intérimaire payé le 3 novembre	31,250 0 0
Transféré du département des incendies	70,000	0	0	Intérêt sur les obligations "Ouest d'Angleterre"	11,600 0 0
Transféré du département des assurances maritimes	50,000	0	0	Rémunérations des directeurs et des auditeurs	8,472 10 0
Honoraires de transfert et recettes diverses	40	17	6	Frais non portés au compte des différents départements d'assurances	12,502 14 3
				Taxe du revenu sur les profits	4,855 8 0
				Caisse de garantie et des pensions..	10,000 0 0
				Mobilier et installation au siège social et dans les succursales—	
				dépenses durant l'année	1,296 4 3
				Changements et réparations au siège social et dans les succursales—	
				dépenses de l'année	2,087 10 0
				Montant payé, propriétés occupées comme bureaux	10,000 0 0
				Coût des opérations d'assurances achetées	2,671 8 9
				Reporté au compte de l'année prochaine	153,670 1 11
					<u>£ 299,005 17 2</u>

DOC. DE LA SESSION No. 4

COMMERCIAL UNION—Fin.

BILAN, 31 DÉCEMBRE 1899.

PASSIF.			ACTIF.		
	£	s. d.		£	s. d.
Capital des actionnaires souscrit—50,000 actions de £50 chac. £2,500,000 0 0			Hypothèques sur propriétés dans le Royaume-Uni	35,188	6 11
Versé	250,000	0 0	Hypothèques sur propriétés hors du Royaume-Uni	65,069	19 0
Obligations "Ouest d'Angleterre" 4 pour 100	300,000	0 0	Hypothèques sur taxes prélevées en vertu d'actes du parlement	19,705	7 6
Fonds de réserve général	200,000	0 0	Prêts sur intérêts viagers et droits éventuels de réversions	3,600	0 0
" des placements	8,401	0 2	Prêts sur garanties mobilières	9,220	18 4
Caisse de garantie et des pensions	37,011	8 11	Capital engagé dans les assurances sur la vie, et comptes non soldés, d'après le bilan spécial	2,246,550	14 4
Caisse des assuranc. contre l'incendie	1,265,739	16 11	Placements—		
Compte des assurances sur la vie, d'après le bilan spécial	2,246,550	14 4	Effets du gouvernement britannique	121,050	15 7
Caisse des assurances maritimes	361,131	9 2	" de l'Inde et des colonies	212,344	3 1
Compte des profits et pertes	153,670	1 11	" des municipalités coloniales	62,247	12 10
Effets à payer	24,175	11 6	" de gouvernements étrangers	143,484	1 0
Dividendes non réclamés et intérêt	1,045	14 8	" du gouvernement des Etats-Unis	85,921	8 8
Dépôt—incendie et primes perpétuelles	17,580	2 0	Obligations des chemins de fer des Etats-Unis	317,652	10 9
Intérêt reçu avant l'échéance	828	15 1	Effets garantis des chemins de fer des Etats-Unis	4,770	0 0
Dépôt temporaire par le département des assurances sur la vie	1,057	4 7	Garanties municip. des Etats-Unis	42,712	4 0
Compte indéterminé	2,206	3 11	Débitures de chemins de fer et autres, et débiteures non rachetables	229,710	6 8
Pertes (inc.) non régl. £145,805 0 0			Effets et actions de chemins de fer et autres	201,171	8 5
Sinistres maritimes, non réglés	4,961	0 0	Biens possédés en pleine propriété en Angleterre et à l'étranger, en partie occupés comme bureaux, et en partie rapportant un loyer	572,730	19 6
Sommes dues à d'autres compagnies pour ré-assurances	100,529	17 4	Baux de propriétés	17,219	13 3
	251,295	17 4	Soldes des succursales et agences	240,000	1 4
			Sommes dues par d'autres compagnies pour réassurances et pertes	66,395	8 4
			Répartition des frais dus par la caisse des assurances sur la vie "Ouest d'Angleterre"	3,344	0 0
			Primes (assurance maritime) à payer	33,239	5 9
			" " incendie	6,348	1 0
			Intérêt en cours	2,740	15 7
			Argent—En dépôt	£136,342	18 11
			En banques et en caisse	208,441	19 0
				344,784	17 11
			Effets en portefeuille	26,992	12 3
			Timbres	498	8 6
				£5,120,694	0 6
				£5,120,694	0 6

Une partie de l'actif, en vertu de lois locales ou de contrats, spécialement déposée dans diverses colonies et pays étrangers, comme garantie en faveur des porteurs de polices délivrées dans ces divers pays respectivement.

LA COMPAGNIE D'ASSURANCES CONTRE L'INCENDIE *CONNECTICUT*,
HARTFORD, CONN.

ÉTAT POUR L'ANNÉE TERMINÉE LE 31 DÉCEMBRE 1899.

Président—J. D. BROWNE.

Secrétaire—CHARLES R. BURT.

Agents en chef au Canada—ROBERT HAMPSON ET FILS.

Siège social—Hartford, Conn.

Bureau principal au Canada—Montréal.

(Constituée en corporation, juin 1850. Opérations commencées au Canada, 1886.)

CAPITAL.

Montant du capital autorisé, souscrit et versé en argent..... \$ 1,000,000 00

ACTIF AU CANADA.

Effets 4 pour 100 du Canada déposés entre les mains du receveur général—valeur au pair, \$100,000 ; valeur vénale.....	\$	102,000 00
Solde des agents au Canada.....		6,080 29
Total de l'actif au Canada.....	\$	108,080 29

PASSIF AU CANADA.

Chiffre net des pertes établies au Canada mais non dues.....	\$	570 40
" rapportées ou supposées mais non réclamées ...		1,360 00
Total net des réclamations non réglées pour pertes par incendie au Canada....	\$	1,930 40
Réserve des primes non acquises pour tous les risques en cours au Canada.....		37,206 14
Total du passif au Canada.....	\$	39,136 54

REVENU AU CANADA.

Total brut de l'argent reçu pour primes.....	\$	65,063 96
Moins les réassurances, rabais, déductions et remboursements de primes.....		7,848 87
Argent reçu pour primes.....	\$	57,215 09
Reçu pour intérêt ou dividendes sur effets.....		4,000 00
Total du revenu au Canada.....	\$	61,215 09

DOC. DE LA SESSION No. 4

CONNECTICUT—Suite.

DÉPENSES AU CANADA.

Payé durant l'année sur sinistres survenus les années précédentes (évalués dans le dernier état à \$6,244.90).....	\$ 6,287 22	
Montant payé sur sinistres survenus durant l'année	\$ 32,579 00	
Moins les réassurances.....	91 94	
Chiffre net payé durant l'année sur ces sinistres	\$ 32,487 06	
Chiffre net payé durant l'année sur sinistres.....	\$	38,774 28
Commission ou courtage.....		10,934 95
Taxes.....		2,428 56
Divers paiements, savoir :—Frais de port, messageries, télégrammes, change, etc., \$306.32 ; règlement et frais de voyage, \$671.94 ; annonces, \$55 00 ; Association des assureurs, \$360.45 ; impressions et papeterie, \$242.08 ; enseignes, \$21.00 ; loyer, \$33.33 ; plans, \$7.75.....		1,697 87
Total des dépenses au Canada.....	\$	<u>53,835 66</u>

RISQUES ET PRIMES.

<i>Risques contre l'incendie au Canada.</i>	Montant.	Primes.	
Polices en vigueur à la date du dernier état (brut).....	\$ 5,010,589	\$ 64,880 67	
Polices délivrées durant l'année—nouvelles.....	2,236	3,804,675	48,817 69
" " renouvelées... 860	1,419,111	16,246 27	
Total.....	\$ 10,234,375	\$129,944 63	
A déduire, les polices éteintes.....	4,655,547	56,450 38	
En vigueur à la fin de l'année (brut)	\$ 5,578,828	\$ 73,494 25	
A déduire, les réassurances.....	54,333	521 03	
En vigueur le 31 décembre 1899.....	\$ 5,524,495	\$ 72,573 22	
Nombre de polices en vigueur à cette date..... (Pas de rapport).			\$ 5,524,475 00
Chiffre net des polices en vigueur.....			72,973 22
Total des primes sur ces polices.....			<u>72,973 22</u>

OPÉRATIONS GÉNÉRALES POUR L'ANNÉE TERMINÉE LE 31 DÉCEMBRE 1899.

ACTIF, D'APRÈS LE GRAND-LIVRE.

Immeubles libres d'hypothèques.....	\$	221,700 00
Prêts sur obligations et hypothèques.....		1,100,840 00
Prêts garantis par le nantissement de bons, d'effets ou autres garanties collatérales.....		50,000 00
Valeur vénale des obligations et effets.....		1,990,900 32
Argent en caisse et en banque.....		224,656 65
Effets à recevoir et soldes au débit des agents.....		90,958 10
Total.....	\$	<u>3,679,053 07</u>

ACTIF NON COMPRIS AU GRAND-LIVRE.

Valeur vénale des bons et effets en sus de la valeur au pair	106,998 63
Chiffre net des primes non perçues et différées.....	83,400 00
Total de l'actif.....	\$ <u>3,869,451 75</u>

CONNECTICUT—Fin.

PASSIF.

Chiffre net des pertes impayées.....	\$	200,714 90
Primes non acquises		1,599,897 14
Total du passif, y compris le capital.....	\$	1,800,612 04
Capital versé en argent	\$	1,000,000 00
Excédent divisible.....		1,068,839 71

REVENU.

Argent reçu pour primes.....	\$	1,857,854 79
Intérêt et dividendes.....		153,022 35
Profit sur la vente ou l'échéance de l'actif d'après le grand-livre en sus de la valeur au pair, pendant l'année.....		27,008 83
Total du revenu en argent.....	\$	2,037,885 97

DÉPENSES.

Chiffre net payé en indemnités.....	\$	1,061,967 15
Dividendes aux actionnaires.....		100,000 00
Commission ou courtage.....		343,464 80
Loyers.....		8,615 87
Appointements, rétributions et autres frais du personnel.....		158,385 77
Taxes, permis et honoraires de la division des assurances.....		62,704 06
Divers.....		145,982 87
Total des dépenses en argent.....	\$	1,881,120 52

RISQUES ET PRIMES.

Risques contre l'incendie.

Entrepris ou renouvelés durant l'année.....	\$	188,995,838 00
Primes sur ces risques.....		2,167,825 75
Terminés durant l'année.....		158,885,513 00
Primes sur ces risques.....		1,881,339 23
Chiffre net des polices en vigueur le 31 décembre 1899.....		264,193,583 00
Primes sur ces polices.....		3,069,585 60

DOC. DE LA SESSION No. 4

COMPAGNIE D'ASSURANCES CONTRE L'INCENDIE ET SUR LA VIE *GUARDIAN*
(À RESPONSABILITÉ LIMITÉE).

ÉTAT POUR L'ANNÉE TERMINÉE LE 31 DÉCEMBRE 1899.

Président—JOHN HUNTER, ÉCR.
Gérant du dép. de l'incendie—A. J. RELTON.
Bureau principal au Canada—Montréal.

Siège social—Londres, Angleterre.
Agent au Canada—E. P. HEATON.

(Établie le 17 décembre 1821.—Opérations commencées au Canada, 1er mai 1869)

CAPITAL.

Capital autorisé et souscrit.....	£2,000,000 stg.	\$9,733,333 33
Capital versé.....	1,000,000 "	4,866,666 67

ACTIF AU CANADA.

Valeur des immeubles (non grevés) au Canada (édifice n° 181, Saint-Jacques, Montréal)..... \$ 100,000 00

Effets, obligations ou débetures possédés par la compagnie, savoir:—

	Valeur au pair.	Valeur vénale.
* Emprunt garanti du Canada, 4 pour 100 (1910).....	\$ 138,700 00	\$151,183 00
* Emprunt garanti du ch. def. Intercolonial, 5 p. 100 (1903).....	53,533 33	57,816 00
* Emprunt garanti du Canada, 4 pour 100.....	73,000 00	78,110 00
Bons de la cité de Winnipeg, 5 p. 100.....	14,000 00	16,940 00
Bons de Saint-Louis du Mile-End 4 p. 100.....	10,000 00	10,700 00
Bons de Brantford, 4 p. 100.....	10,000 00	10,400 00
Bons de Maisonneuve, 5 pour 100.....	7,000 00	8,470 00
Bons de Saint-Henri, 4½ p. 100.....	6,000 00	6,750 00
Bons des écoles C. R. de Montréal, 4 p. 100.....	15,000 00	16,200 00
Ville de Saint-Louis.....	10,000 00	10,750 00
Bons de la ville de la Côte Saint-Antoine (Westmount).....	25,000 00	27,000 00

Total, valeur au pair et valeur vénale... \$ 362,233 33 \$ 394,319 00

Reporté à la valeur vénale..... 394,319 00
En caisse au bureau principal au Canada..... 2,724 73

Argent en banque, savoir:—

Banque de Molson, compte général.....	\$ 3,942 87
Banque de l'Amérique Britannique du Nord.....	2,736 51
Dépôt spécial à la banque de l'Amérique Britannique du Nord.....	5,101 03
Banque Molson,—compte du gérant.....	105 97

Total..... 11,886 38
Argent en mains des agents au Canada..... 34,242 71
Intérêt acquis..... 1,491 50
Mobilier, cartes et plans..... 84 64
Dépôt spécial, C. F. N. A..... 250 00
Loyers acquis..... 364 16

Total de l'actif au Canada..... \$ 545,363 12

* Déposé au crédit du receveur général.

63 VICTORIA, A. 1900

GUARDIAN—Suite.

PASSIF AU CANADA.

Chiffre net des pertes réclamées mais non établies.....	\$ 15,223 36	
Chiffre total des clamations non réglées au Canada.....	\$	15,223 36
Réserve des primes non acquises pour tous les risques en cours au Canada.....		231,434 26
Total du passif au Canada.....	\$	<u>246,657 62</u>

REVENU AU CANADA.

Total brut de l'argent reçu pour primes contre l'incendie.....	\$ 364,015 32	
Moins les réassurances, rabais, déduct. et remboursem. de primes....	43,182 10	
Total net de l'argent reçu pour primes (incendies).....	\$	320,833 22
*Reçu pour intérêt sur dépôt d'effets et obligations chez le receveur général.....		11,104 65
Intérêt sur débetures.....		3,864 38
Loyer.....		3,093 61
Total du revenu au Canada.....	\$	<u>338,895 86</u>

DÉPENSES AU CANADA.

Payé pour pertes survenues les années précédentes (estimées dans le dernier état à \$56,062.09).....	\$ 70,352 34	
Moins le montant reçu pour réassurances, objets sauvés et frais de sauvetage.....	15,823 02	
Chiffre net payé durant l'année pour ces pertes.....	\$ 54,529 32	
Payé sur sinistres durant l'année.....	\$ 163,526 14	
Moins les réassurances, objets sauvés et frais de sauvetage.....	1,955 21	
Chiffre net payé durant l'année pour ces pertes.....	\$ 161,570 93	
Chiffre net payé durant l'année sur sinistres (incendie).....	\$	216,100 25
Commission ou courtage.....		57,660 41
Appointements, rétributions et tous autres frais du personnel au Canada.....		25,781 73
Taxes.....		3,658 56
Divers paiements, savoir :—		
Taxes du gouvernement fédéral, \$148.62 ; frais de voyages, \$2,055.10 ; frais de l'association du tarif, \$1,483.02 ; annonces, \$1,659.93 ; timbres-poste, télégrammes, téléphones, frais de messagerie et change, \$1,764.62 ; impressions et papeterie, \$2,586.05 ; cartes et plans, \$2,252.21 ; mobilier de bureau, \$237.08 ; loyers, 3,419.90 ; gaz, eau, éclairage, etc., \$218.62 ; divers, \$892.51 ; frais judiciaires, \$70.30 ; agences commerciales, \$225.....		17,062 96
Total des dépenses au Canada.....	\$	<u>320,263 91</u>

*Payé directement à la compagnie-mère à Londres.

DOC. DE LA SESSION No. 4

GUARDIAN—Suite.

<i>Risques contre l'incendie au Canada.</i>	Nombre.	Montant.	Primes.
Total brut des polices en vigueur à la date du dernier état.....	26,068	\$ 39,105,208	\$ 464,362 36
Polices délivrées durant l'année—nouvelles.....	8,833	15,219,483	178,202 31
" " renouvelées.....	7,961	14,427,766	188,896 89
Total.....	42,862	\$ 68,752,457	\$ 831,461 56
A déduire, les polices éteintes.....	17,104	29,012,551	359,630 66
Polices en vigueur à la fin de l'année (brut).....	25,758	\$ 39,739,906	\$ 471,830 90
Moins les réassurances.....		1,402,612	14,605 54
En vigueur le 31 décembre 1899.....	25,758	\$ 38,337,294	\$ 457,225 36
Nombre total des polices en vigueur au Canada à cette date.....	25,758		
Chiffre net des polices en vigueur.....			\$ 38,337,294 00
Total des primes sur ces polices.....			457,225 36

OPÉRATIONS GÉNÉRALES POUR L'ANNÉE TERMINÉE LE 31 DÉCEMBRE 1899.

DIVISION DE L'INCENDIE.

Les primes de la division de l'incendie, déduction faite du montant pour réassurances, se sont élevées à £376,473 13s. 8d., contre £363,880 16s. 11d. en 1898, montrant une augmentation de £12,592 16s. 9d., et les pertes, après avoir fait la même réduction, à £211,069 6s. 5d., contre £209,191 11s. 10d. en 1898.

La proportion pour 100 des pertes sur les primes de 1899 a été de 56·06 pour 100, contre 57·49 pour 100 en 1898. Les dépenses et commission réunies se sont élevées à £128,294 18s. 10d., soit 34·08 pour 100 sur les primes, comparativement à 34·54 pour 100 en 1898.

Après avoir pourvu aux pertes et dépenses, taxe sur le revenu et les dettes véreuses, ainsi que la réserve des primes pour couvrir les obligations non échues sur polices en cours à la fin de l'année, le compte accuse un profit de £32,111 4s. 10d. L'intérêt sur le fonds des incendies de £21,711 19s. 3d., joint au profit réalisé, a porté ce fonds à £53,823 4s. 1d. La caisse générale des assurances contre l'incendie reste à £370,000, et celle de la réserve des primes, calculée d'après la méthode ordinaire, est de £168,600, ce qui porte le chiffre de la caisse totale contre l'incendie à £538,600.

ASSURANCES CONTRE L'INCENDIE—COMPTE DU REVENU.

	£	s.	d.		£	s.	d.
Caisse des assurances contre l'incendie au commencement de l'année, savoir :—				Pertes par incendie, déduction faite des assurances.....	211,069	6	5
Réserve des primes pour les polices en cours le 31 décembre 1898.....	£163,800	0	0	Frais de gestion.....	79,299	18	11
Fonds général de réserve.....	370,000	0	0	Commission.....	48,994	19	11
	533,800	0	0	Taxe du revenu sur les profits.....	180	10	6
Primes reçues, déduction faite des primes de réassurances.....	376,473	13	8	Dettes véreuses des agents.....	17	13	1
Intérêt et dividendes (moins la taxe sur le revenu).....	21,711	19	3	Transféré au compte des profits et pertes.....	53,823	4	1
				Caisse d'assurance contre l'incendie à la fin de l'année, savoir :—			
				Réserve des primes pour les polices en cours au 31 décembre 1899....	£168,600	0	0
				Fonds général de réserve des incendies.....	370,000	0	0
					538,600	0	0
					£931,985	12	11
					£931,985	12	11

GUARDIAN—Suite.

COMPTE DES PROFITS ET PERTES.

(COMPTE DU REVENU DES ACTIONNAIRES, 1899.)

	£	s.	d.		s.	d.
Solde reporté de l'an dernier.....	107,699	16	4	Dividende partiel aux actionnaires payé en janvier 1899	£25,000	0 0
Intérêt et dividendes au compte du capital des actionnaires (moins la taxe sur le revenu).....	39,283	1	2	Dividende payé aux actionnaires en juillet 1899	60,000	0 0
Emoluments sur transferts.....	67	15	0			
Transféré du compte du revenu des assurances contre l'incendie, comme ci-dessus.....	53,823	4	1	Balance nette à reporter.	85,000	0 0
					115,873	16 7
	<u>£200,873</u>	<u>16</u>	<u>7</u>		<u>£200,873</u>	<u>16 7</u>

BILAN.

DÉPARTEMENT DES INCENDIES.

PASSIF.			ACTIF.			
	£	s. d.		£	s. d.	
Caisse des incendies à la fin de l'année, d'après le compte du revenu des assurances contre l'incendie..	538,600	0 0	Hypothèques sur biens-fonds dans Cape-Town.....	15,950	0 0	
Indemnités à payer.....	13,253	0 0	Placements—			
Primes de réassurances dues à d'autres compagnies.....	29,381	17 5	Effets du gouvernement britannique	48,342	7 0	
Dû pour frais d'administration....	1,989	14 3	Effets des gouvernements de l'Inde et des colonies.....	78,581	3 10	
Effets à payer	5,080	14 3	Effets du gouvernement des États-Unis, bons enregistrés.....	15,092	2 7	
Somme estimée nécessaire pour compléter la liquidation des opérations à régler aux États-Unis....	905	6 5	Garanties de corporations coloniales	49,024	12 11	
Intérêt payé d'avance.....	514	15 5	Garanties de gouvernements étrangers	11,049	15 8	
Profits et pertes—Balance due aux actionnaires.....	53,823	4 1	Dépôts à des gouvernements étrangers pour permis d'entreprendre des assurances contre l'incendie	37,601	15 11	
			Débitures de chemins de fer et autres, et débiteures non rachetables	183,453	12 2	
			Actions privilégiées de chemins de fer	19,734	12 4	
			Effets du chemin de fer des Indes (garantis par le gouvernement des Indes)	40,785	11 3	
			Corps de sauvetage (part d'édifices).....	4,798	7 0	
			Edifices (bail de bureau).....	93	0 6	
			Mobilier et plans dans les bureaux à l'étranger.....	16	18 7	
			Primes à régler.....	11,655	6 11	
			Solde des agents.....	46,347	14 8	
			Primes de réassurances dues par d'autres compagnies.....	4,468	16 6	
			Intérêt à percevoir :—			
			Acquis, mais non échu ..	£6,025	18 6	
			Arrérages	60	0 0	
				6,085	18 6	
			Argent—			
			En dépôt	33,000	0 0	
			En caisse et en compte courant.....	29,789	2 1	
				62,789	2 1	
			Effets en portefeuille—remises des agents, etc	7,677	13 5	
	<u>£643,548</u>	<u>11</u>	<u>10</u>	<u>£643,548</u>	<u>11</u>	<u>10</u>

DOC. DE LA SESSION No. 4.

COMPAGNIE D'ASSURANCES CONTRE L'INCENDIE HARTFORD.

ÉTAT POUR L'ANNÉE TERMINÉE LE 31 DÉCEMBRE 1899.

Président—GEO. L. CHASE.

Secrétaire—P. C. ROYCE.

Siège social—Hartford, Conn., E.-U.

Agent général au Canada—Peter A. McCallum.

Bureau principal au Canada—Toronto.

(Organisée ou constituée, mai 1810. Opérations commencées au Canada, novembre 1836.)

CAPITAL.

Capital autorisé.....	\$ 3,000,000 00
Souscrit et versé.....	<u>1,250,000 00</u>

ACTIF AU CANADA.

Effets et bons déposés au crédit du receveur général :—

	Valeur au pair.	Valeur vénale.
Oblig. de la munic. de Montréal 4 p. 100 d'int.	\$ 62,500 00	\$ 67,500 00
Actions de la banque d'Ontario, 36½ actions..	3,613 34	4,697 33
Actions de la banque de Montréal, 100 actions.	20,000 00	50,000 00
Débitures de la cité de Toronto.....	39,906 66	40,704 79
	<u>\$ 126,020 00</u>	<u>\$ 162,902 12</u>

Reporté à la valeur vénale.....	\$ 162,902 12
Argent à la banque Impériale, Toronto.....	27,841 27
Argent à la disposition des agents au Canada.....	<u>21,327 33</u>
Total de l'actif au Canada.....	<u>\$ 212,070 72</u>

PASSIF AU CANADA.

Chiffre des pertes établies mais non échues au Canada (net).....	\$ 8,197 21
Total net des réclamations d'indemnité (incendie) non réglées au Canada.....	\$ 8,197 21
Réserve des primes non acquises pour tous les risques en cours au Canada.....	<u>119,848 76</u>
Total du passif au Canada.....	<u>\$ 128,045 97</u>

REVENU AU CANADA.

Total brut de l'argent reçu pour primes.....	\$ 203,720 51
A déduire, les réassurances rabais, et remboursements de primes....	<u>17,916 12</u>
Total net de l'argent reçu pour primes.....	\$ 185,804 39
" " intérêts et dividendes.....	<u>8,752 87</u>
Total du revenu au Canada.....	<u>\$ 194,557 26</u>

63 VICTORIA, A. 1900

HARTFORD, CONTRE L'INCENDIE—*Suite.*

DÉPENSES AU CANADA.

Payé durant l'année sur sinistres (incendie) survenus les années précédentes (portés dans le dernier état à \$24,456).....	\$ 22,934 35	
Payé sur sinistres (incendie) survenus pendant l'année.....	88,712 46	
Total net payé sur sinistres durant l'année.....	\$	111,646 81
Commission ou courtage.....		32,482 27
Appointements, rétributions, etc.....		5,363 42
Taxes au Canada.....		3,686 30
Divers paiements, savoir:—Dépenses du conseil local, \$317; annonces, \$217.25; surveillance des agences, \$894.13; dépenses pour règlement des réclamations, \$634.39; loyer, \$675.50; frais de port, \$750.63; papeterie, \$139.50; droits sur fournitures, \$174.29; télégrammes, \$68.37; change, \$46.64; dépenses, bureau de Winnipeg, \$2,850.00; cartes d'assurances, révisions et divers item, \$724.51; dépenses du conseil général, C.F.U.A., \$650.70; annonces dans les publications canadiennes, \$127.34.....		8,270 25
Total des dépenses au Canada.....	\$	161,449 05

RISQUES ET PRIMES.

<i>Assurances contre l'incendie au Canada.</i>	Montant.	Primes.
Polices en vigueur à la date du dernier état (brut)....	\$ 17,627,423	\$ 219,101 10
Polices délivrées durant l'année, nouv. et renouvelées..	16,416,337	203,720 51
Total.....	\$ 34,043,760	\$ 422,821 61
A déduire, les polices éteintes.....	14,932,025	186,622 18
Chiffre brut en vigueur à la fin de l'année.....	\$ 19,111,735	\$ 236,199 43
A déduire, les réassurances.....	29,500	350 00
Chiffre net en vigueur le 31 décembre 1899.....	\$ 19,082,235	\$ 235,849 43
Nombre total des polices en vigueur à cette date au Canada..... (Pas de rapport).		
Montant total des polices en vigueur.....		\$ 19,082,235 00
Total des primes sur ces polices.....		235,849 43

OPÉRATIONS GÉNÉRALES POUR L'ANNÉE TERMINÉE LE 31 DÉCEMBRE 1899.

PASSIF, D'APRÈS LE GRAND-LIVRE.

Valeur au pair des immeubles (non grevés).....	\$	780,631 94
Prêts sur obligations et hypothèques.....		1,225,700 00
Prêts garantis par nantissement de bons et effets et autres sûretés collatérales.....		14,800 00
Effets et actions, valeur au pair, l'intérêt non compris.....		6,300,573 43
Argent en caisse et en banque.....		604,627 42
Balances au débit des agents.....		705,624 88
Matériel d'imprimerie.....		24,175 15
Total de l'actif d'après le grand-livre (net).....	\$	9,656,132 82

ACTIF NON COMPRIS DANS LE GRAND-LIVRE.

Intérêt dû et acquis.....	34,920 46
Loyers dus et acquis.....	1,271 79
Valeur vénale des immeubles.....	30,368 06
Valeur vénale des bons et effets en sus de la valeur au pair.....	789,105 96
Chiffre net des primes non recouvrées.....	467,500 00
Réassurances dues sur pertes déjà payées.....	23,288 93
Total de l'actif admis.....	\$ 11,002,588 02

DOC. DE LA SESSION No. 4

HARTFORD, CONTRE L'INCENDIE—Fin.

PASSIF.

Montant net des indemnités impayées.....	\$	655,583	90
Primes non acquises.....		5,286,799	62
Total du passif, à l'exclusion du capital.....	\$	5,942,383	52
Capital versé.....	\$	1,250,000	00
Excédent divisible.....		3,810,204	50

REVENU.

Reçu pour primes.....	\$	6,224,178	52
Intérêt et dividendes.....		405,102	81
Loyers.....		14,082	73
Profit sur vente ou maturité de l'actif sur le grand-livre.....		10,268	62
De toutes autres sources.....		37,323	23
Total du revenu.....	\$	6,690,955	91

DÉPENSES.

Montant net payé en indemnités.....	\$	4,113,095	42
Intérêt ou dividendes aux actionnaires.....		400,000	00
Commission ou courtage.....		1,049,458	81
Appointements, rétributions et autres frais du personnel.....		470,265	76
Taxes, permis et honoraires de la division des assurances.....		167,090	33
Divers.....		933,095	50
Total des dépenses.....	\$	7,133,005	82

RISQUES ET PRIMES—RISQUES CONTRE L'INCENDIE.

Risques entrepris et renouvelés durant l'année, montant.....	\$	694,749,682	00
Primes sur ces risques.....		7,989,050	77
Risques ayant pris fin durant l'année.....		618,080,565	00
Primes sur ces risques.....		7,288,572	10
Montant net des polices en vigueur le 31 décembre 1899.....		923,000,670	00
Primes sur ces polices.....		10,399,321	48

COMPAGNIE D'ASSURANCES *IMPERIAL* (À RESPONSABILITÉ LIMITÉE).

ÉTAT POUR L'ANNÉE TERMINÉE LE 31 DÉCEMBRE 1899.

Président—JOHN SAUNDERS GILLIAT.

Gérant général—E. COZENS-SMITH.

Siège social—Londres, Angleterre.

Agent général au Canada—G. R. KEARLEY.

Bureau principal au Canada—Montréal.

(Organisée le 12 février 1803. Opérations commencées au Canada, 1864.)

CAPITAL.

Capital social autorisé (y compris £400,000 capitalisés).....	£1,600,000 stg.	\$ 7,786,666 67
Capital souscrit.....	1,200,000 "	5,840,000 00
Capital versé.....	300,000 "	1,460,000 00

ACTIF AU CANADA.

Biens-fonds possédés par la compagnie au Canada, savoir :—

Edifice et terrain situés au coin de la rue Saint-Jacques et de la côte de la Place-d'Armes, Montréal, occupés par la compagnie et des locataires comme bureaux.....	\$	359,838 78
Edifice situé au coin de la rue Prince-William et Market Square, à Saint-Jean, N.-B.....		17,339 39
Total des biens-fonds.....	\$	377,178 17

Effets et bons déposés au crédit du receveur général, savoir :—

	Valeur au pair.	Valeur vénale.
Effets inscrits du Canada à 4 pour 100.....	\$ 100,253 33	\$ 105,266 00
" " " 3½ ".....	29,200 00	28,908 00
" de la Colombie-Britann. à 3 p. 100	63,266 67	63,266 67
Total, valeurs au pair et vénale....	\$ 192,720 00	\$ 197,440 67

Reporté à la valeur vénale.....	197,440 67
En caisse au bureau principal au Canada.....	384 50

Argent dans les banques, savoir :—

La banque de Montréal, Saint-Jean, N.-B.....	\$ 841 41
" l'Amérique Britannique du Nord, Montréal.....	5,384 57

Total reporté.....	6,225 98
Primes impayées.....	35,089 66
Loyers échus.....	1,620 80
Mobilier de bureau et plans.....	5,000 00
Dépôts à la C. F. U. A.....	250 00
Dû par d'autres compagnies pour réassurances.....	60 78

Total de l'actif au Canada.....	\$ 623,250 56
---------------------------------	---------------

DOC. DE LA SESSION No. 4

IMPERIAL—Suite.

PASSIF AU CANADA.

Chiffre net des pertes au Canada établies mais impayées.....	\$ 10,751 84
„ réclamées mais non établies.....	2,030 00
Chiffre net des pertes pour incendie non réglées au Canada.....	\$ 12,781 84
Réserve des primes non acquises sur tous les risques en cours au Canada.....	190,747 28
Obligations diverses.....	210 64
Total du passif au Canada.....	\$ 203,739 76

REVENU AU CANADA.

Total brut de l'argent reçu pour primes.....	\$ 305,369 43
Moins les réassurances, rabais, déductions et remboursem. de primes..	29,909 53
Total net de l'argent reçu pour primes.....	\$ 275,459 90
* Dividendes sur effets déposés au crédit du receveur général.....	7,139 12
Reçu pour loyers.....	5,441 40
Total du revenu au Canada.....	\$ 288,040 42

DÉPENSES AU CANADA.

Payé durant l'année sur sinistres (incendie) survenus les années précédentes (estimés dans le dernier état à \$47,525.74).....	\$ 52,819 72
A déduire les réassurances, les objets sauvés et les frais de sauvetage..	5,057 24
Chiffre net payé sur ces sinistres.....	\$ 47,762 48
Payé sur sinistres survenus durant l'année.....	151,294 78
Total net payé durant l'année sur sinistres (incendie) au Canada.....	\$ 199,057 26
Payé pour commission ou courtage.....	43,797 86
„ appointements, rétributions, etc.....	19,145 74
„ taxes au Canada.....	4,766 77
Divers paiements, savoir :—Frais de port, messagerie et télégrammes, \$1,765.10 ; annonces, \$605.50 ; impressions et papeterie, \$1,478.73 ; frais de voyages, \$2,440.23 ; loyer, \$3,181.96 ; divers, \$1,915.51 ; associations des assureurs, \$1,577.18 ; cartes et plans, \$1,369.61 ; audition des comptes, \$375 ; éclairage, \$173.81 ; change, \$471.70.....	15,354 33
Total des dépenses au Canada.....	\$ 282,121 96

RISQUES ET PRIMES.

<i>Risques contre l'incendie au Canada.</i>	Nombre.	Montant.	Primes.
Polices en vigueur à la date du dernier état (brut)	17,448	\$ 28,189,650	\$ 350,443 72
„ délivrées durant l'année—nouvelles....	6,535	13,108,838	160,050 23
„ „ renouvelées... ..	6,021	10,547,852	146,109 64
Total.....	30,004	\$ 51,846,340	\$ 659,603 59
A déduire les polices éteintes.....	12,177	22,006,178	279,566 30
Polices en vigueur à la fin de l'année.....	17,827	\$ 29,840,162	\$ 380,037 29
A déduire les réassurances.....		405,052	4,976 82
Polices en vigueur le 31 décembre 1899.....	17,827	\$ 29,435,110	\$ 375,060 47
Nombre total des polices en vigueur au Canada à cette date.....	17,827		
Chiffre net des polices en vigueur.....			\$ 29,435,110 00
Total des primes sur ces polices.....			375,060 47

* Ces dividendes sont payés directement au bureau principal à Londres.

63 VICTORIA, A. 1900

IMPERIAL—Suite.

OPÉRATIONS GÉNÉRALES POUR L'ANNÉE TERMINÉE LE 31 DÉCEMBRE 1899.

Le chiffre net des primes de 1899 s'est élevé à £664,245 (£51,701 de plus qu'en 1898), et les pertes payées et à payer ont été de £403,838, soit 60·79 pour 100 des primes, contre une proportion de perte de 62·85 l'année précédente.

Les directeurs ont le plaisir de recommander un dividende pour 1899 de £1 5s. par action, exempt de la taxe du revenu, et comme il a été payé 10s. à titre de dividende intérimaire le 5 janvier dernier, c'est l'intention que la balance de 15s. par action soit transmise par la poste aux membres de la compagnie, mercredi, le 4 juillet prochain.

Après avoir pourvu au paiement de ce dividende, qui s'élève à £75,000, la caisse de la compagnie sera comme suit :—

Capital versé.....	£	300,000	0	0
Réserve spéciale.....		400,000	0	0
Réserve générale.....		636,308	2	10
Réserve pour risques en cours.....		221,415	6	3
Total.....	£	1,557,723	9	1

COMPTE DU REVENU.

	£	s.	d.		£	s.	d.	
Fonds général de réserve.....	653,192	17	7	Pertes par incendie, déduction faite des réassurances.....	403,838	1	10	
Réserve pour les risques non expirés.....	204,181	10	2	Frais d'administration.....	116,873	10	8	
Primes reçues, déduction faite des réassurances.....	664,245	18	9	Commission et courtage.....	121,383	16	10	
Intérêt et dividendes (moins la taxe)	54,563	17	6	Transféré au compte des profits et pertes.....	76,365	5	7	
				Réserve des risques en cours reportés.....	221,415	6	3	
				Fonds général de réserve reporté..	636,308	2	10	
	<u>£</u>	<u>1,576,184</u>	<u>4</u>	<u>0</u>	<u>£</u>	<u>1,576,184</u>	<u>4</u>	<u>0</u>

COMPTE DES PROFITS ET PERTES.

	£	s.	d.		£	s.	d.	
Solde du compte de l'an dernier ...	75,000	0	0	Dividende partiel de 10s. par action sur 60,000 actions* payé le 5 janvier 1899.....	30,000	0	0	
Transféré des comptes du revenu..	76,365	5	7	Dividende de 15s. par action sur 60,000 actions payé le 5 juillet 1899.....	45,000	0	0	
Emoluments sur transferts.....	29	12	6	Taxe du revenu sur les profits. ...	1,206	8	4	
				Dettes véreuses.....	188	9	9	
				Solde à la fin de l'année.....	75,000	0	0	
	<u>£</u>	<u>151,394</u>	<u>18</u>	<u>1</u>	<u>£</u>	<u>151,394</u>	<u>18</u>	<u>1</u>

* Les anciennes 12,000 actions de £100 ont été, lors de l'enregistrement, subdivisées en 60,000 actions de £20 chacune, ainsi que le démontre le bilan ci-après.

DOC. DE LA SESSION No. 4

IMPERIAL—Fin.

BILAN.

<i>Capital et passif.</i>				<i>Immeubles et actif.</i>	
	£	s.	d.		£ s. d.
Capital souscrit sur 60,000 actions de £20 chacune. <u>£1,200,000</u> 0 0				Hypothèques sur immeubles dans le Royaume-Uni.....	14,500 0 0
Versé sur 60,000 actions de £5 chac.	300,000	0	0	Placements :—	
Caisse de réserve spéciale	400,000	0	0	Effets du gouvernement britann.	184,348 10 0
" générale.....	636,308	2	10	" " de l'Inde, des colonies et des gouvernements provinciaux	207,179 8 2
Réserve pour les risques en cours..	221,415	6	3	Effets des gouvernements étrangers et de l'Etat.....	136,741 7 7
Compte de profits et pertes..	75,000	0	0	Débiteures de chemins de fer et autres débent. non rachetables	198,195 13 5
	<u>£1,632,723</u>	9	1	Obligations et actions de chemins de fer et autres (garanties, privilégiées et ordinaires)	285,913 2 4
Pertes pour incendie à régler.....£96,902 0 0				Edifices—bureaux en pleine propriété, £397,076 8s. 11d. ; édifices tenus à bail, £4,767 6s. 0d.	401,843 14 11
Primes à terme payées d'avance, moins la commission et les frais....	49,532	7	6	Garanties de corps de pompiers et de corps de sauvetage.....	5,111 5 10
Commission et frais des agents à payer.	17,190	0	0	Obligations et actions municipales.....	133,974 7 6
Effets à payer.....	5,578	0	10	Actions de banque.	75,950 6 3
Dividendes non réclamés	3,431	11	6		<u>£1,643,757</u> 16 0
Réserve pour loyers de propriétés tenues à bail	2,391	18	6	Solde des agents et de succursales..	146,622 8 9
Divers comptes	1,098	7	6	Argent—Comptes courants avec les banquiers	15,489 16 9
Soldes dus pour d'autres réassurances et pertes	4,127	13	4	Effets à recevoir.....	6,919 18 11
				Timbres et argent en caisse.....	185 7 10
					<u>£1,812,975</u> 8 3
					<u>£1,812,975</u> 8 3

COMPAGNIE D'ASSURANCES DE L'AMÉRIQUE DU NORD.

ÉTAT POUR L'ANNÉE TERMINÉE LE 31 DÉCEMBRE 1899.

Président—CHARLES PLATT.

Secrétaire—GREVILLE E. FRYER.
 Agents au Canada.
 ROBERT HAMPSON ET FILS.

Siège social—Philadelphie.
 Bureau principal au Canada—Montréal.

(Organisée ou constituée en corporation le 14 avril 1792 le 7 novembre 1889.) Opérations commencées au Canada

CAPITAL.

Capital social autorisé et versé en argent..... \$3,000,000 00

ACTIF AU CANADA.

Effets et bons déposés au crédit du receveur général, savoir :—

	Valeur au pair	Valeur vénale.	
Bons de la cité de Montréal, 4 pour 100.....	\$ 111,000 00	\$ 122,100 00	
Reporté à la valeur vénale.....			\$ 122,100 00
Argent à la banque, savoir :—			
Banque de Montréal, Montréal.....		\$ 9,072 24	
" Saint-Jean, N.-B.....		2,752 89	
" Halifax, N.-E.....		8,419 90	
		<u>20,245 03</u>	
Total de l'actif au Canada.....		\$	<u>142,345 03</u>

PASSIF AU CANADA.

Chiffre net des pertes par incendie au Canada réclamées mais non établies.....	\$	200 00	
Chiffre net des pertes par incendie au Canada, rapportées ou supposées, mais non réclamées.....		246 96	
Chiffre net des pertes par incendie au Canada, contestées—devant les tribunaux (datant d'années antérieures).....		5,000 00	
Chiffre net des pertes par incendie non réglées au Canada.....	\$	5,446 96	
Réserve des primes non acquises sur tous les risques en cours au Canada.....		78,723 90	
Total du passif au Canada.....	\$	<u>84,170 86</u>	

DOC. DE LA SESSION No. 4

COMPAGNIE D'ASSURANCES DE L'AMÉRIQUE DU NORD—*Suite.*

REVENU AU CANADA.

Total brut de l'argent reçu pour primes	\$ 146,805 87	
Moins les réassurances, rabais, déductions et remboursements de primes	23,881 22	
	<hr/>	
Chiffre net de l'argent reçu pour primes	\$	122,924 65
Chiffre net de l'argent reçu pour primes de la navigation intérieure.....		1,791 30
Intérêt sur obligations, payé directement à la compagnie-mère.....		4,440 00
	<hr/>	
Total du revenu au Canada	\$	129,155 95

DÉPENSES AU CANADA.

Chiffre payé durant l'année pour pertes survenues les années précédentes (estimées dans le dernier état à \$11,215.76).....	\$ 11,669 97	
A déduire les objets sauvés et les frais de sauvetage et les réassurances	753 00	
	<hr/>	
Chiffre net payé pour pertes survenues durant l'année.....	\$	10,911 97
	<hr/>	
Chiffre payé pour pertes d'incendies arrivés durant l'année.....	\$ 69,857 06	
A déduire, les réassurances.....	\$ 3,425 10	
A déduire, les effets sauvés et frais de sauvetage	100 00	
	<hr/>	
Total des déductions	\$ 3,525 10	
	<hr/>	
Chiffre net payé pour ces pertes durant l'année.....	\$ 66,331 96	
	<hr/>	
Chiffre net payé pour ces pertes durant l'année au Canada	\$	77,243 93
Commission ou courtage.....		30,305 61
Taxes au Canada.....		2,319 08
Divers paiements, savoir :—Annonces, \$333.82 ; cartes et plans, \$954.20 ; timbres-poste, télégrammes, etc., \$1,374.77 ; papeterie et impressions, \$654.44 ; frais de voyage, \$835.99 ; associations des assureurs, \$738.35 ; divers, \$1,329.26 ; dépenses de bureau, \$7.50 ; agences mercantiles, \$108.40.....		6,336 73
	<hr/>	
Total des dépenses au Canada.....	\$	116,205 35

RISQUES ET PRIMES.

<i>Risques contre l'incendie au Canada.</i>	Montant.	Primes.
Total brut des polices en vig. à la date du dernier état.	\$ 12,208,079	\$ 146,603 97
Polices délivrées durant l'année—nouv. et renouvelées	13,360,126	146,805 87
	<hr/>	
Total	\$ 25,568,205	\$ 293,499 84
Moins les polices éteintes.....	11,835,767	132,185 04
	<hr/>	
Total brut en vigueur à la fin de l'année.....	\$ 13,732,438	\$ 161,224 80
Moins les réassurances.....	570,042	5,998 45
	<hr/>	
Total net des polices en vigueur le 31 décembre 1899..	\$ 13,162,396	\$ 155,226 35
	<hr/>	
<i>Risques de la navigation intérieure au Canada.</i>		
Risques entrepris durant l'année.....	\$ 686,103	\$ 1,791 30
A déduire les risques terminés.....	686,103	1,791 30
	<hr/>	
Nombre de polices en vigueur à cette date au Canada..... (Pas de rapport).		
Chiffre net des polices en vigueur.....	\$	13,162,396 00
Total des primes sur ces polices.....		155,226 35

COMPAGNIE D'ASSURANCES DE L'AMÉRIQUE DU NORD—*Suite.*

OPÉRATIONS GÉNÉRALES POUR L'ANNÉE TERMINÉE LE 31 DÉCEMBRE 1899.

ACTIF D'APRÈS LE GRAND-LIVRE.

Valeur des biens-fonds, livres d'hypothèques	\$	825,477 03
Prêts sur obligations et hypothèques		1,855,929 20
Valeur au pair des obligations, effets et débetures possédés par la compagnie.		4,393,270 00
Chiffre des prêts garantis par obligations, effets et autres valeurs collatérales de commerce		34,500 00
Argent en caisse et en banques		771,860 05
Réclamations de réassurances sur sinistres maritimes réglées		7,687 44
Dû à la compagnie		45,968 61
Effets à recevoir		49,069 83
Solde au débit des agents		555,578 02
Total	\$	8,539,340 18
A déduire le passif d'après le grand-livre		30,352 82
Total de l'actif admis (net)	\$	8,508,987 36

ACTIF NON PORTÉ AU GRAND-LIVRE.

Intérêt dû et acquis		25,234 90
Valeur vénale des bons et effets en sus de la valeur au pair		408,462 00
Chiffre net des primes non perçues et différées		288,000 00
Actif brut	\$	9,230,684 26
A déduire l'actif non admis		36,816 13
Total de l'actif admis	\$	9,193,868 13

PASSIF.

Chiffre net des pertes à payer	\$	575,386 67
Total des primes non acquises		3,186,344 35
Somme que peuvent réclamer les assurés en vertu de polices perpétuelles contre l'incendie, soit 90 et 95 pour 100 des primes ou du dépôt reçu		772,172 69
Total du passif	\$	4,533,903 71
Capital social versé en argent	\$	3,000,000 00
Excédent indivisible		1,696,780 55

REVENU DURANT L'ANNÉE.

Chiffre net de l'argent reçu pour primes autres que sur les risques perpétuels, contre l'incendie, les risques maritimes et de la navigation intérieure	\$	6,012,259 32
Dépôts de primes reçues sur risques perpétuels		18,326 86
Reçu en intérêt et dividende		381,190 39
Loyers		19,972 88
Profits sur la vente ou la maturité de l'actif durant l'année		79,916 85
De toutes autres sources		7,921 94
Total du revenu	\$	6,519,588 24

DÉPENSES DURANT L'ANNÉE.

Chiffre net payé sur sinistres, incendie, risques maritimes et de la navig. intérieure. \$	4,396,375 60
Primes de dépôt remboursées	23,823 95
Dividendes ou intérêt payés en argent aux actionnaires	360,000 00
Commission ou courtage	1,028,387 00
Appointements ou allocations aux agents	60,865 23
Loyers	18,946 98
Appointements, honoraires et tous autres frais du personnel	267,834 06
Taxes, permis et honoraires du département des assurances	171,654 35
Profits et pertes	53,170 51
Toutes autres dépenses	248,774 27
Total des dépenses	\$ 6,629,831 95

DOC. DE LA SESSION No. 4

COMPAGNIE D'ASSURANCES DE L'AMÉRIQUE DU NORD—Fin.

DIVERS.

Chiffre des risques entrepris ou renouvelés durant l'année.....	\$ 531,065,576 00
Primes sur ces polices.....	4,738,516 17
Chiffre des risques de la navigation intérieure et maritime entrepris ou renouvelés durant l'année.....	392,422,764 00
Primes sur ces polices.....	2,255,894 32
Chiffre des risques contre l'incendie ayant pris fin.....	519,578,392 00
Primes sur ces polices.....	4,522,401 97
Chiffre des risques de la navigation intérieure et maritime ayant pris fin.....	392,811,637 00
Primes sur ces polices.....	2,286,300 12
Chiffre net des risques contre l'incendie en vigueur le 31 décembre 1899.....	600,884,390 00
Primes sur ces polices.....	5,870,405 07
Chiffre net des risques de la navigation intérieure et maritime en vigueur le 31 décembre 1899.....	4,947,925 00
Primes sur ces polices.....	224,215 33

RISQUES PERPÉTUELS.

Chiffre des risques entrepris durant l'année.....	\$ 667,436 12
Dépôts sur ces risques.....	18,326 86
Chiffre des risques terminés.....	938,961 12
Dépôts.....	23,823 95
Chiffre en vigueur le 31 décembre 1899.....	33,641,661 50
Dépôts.....	848,860 53

COMPAGNIE D'ASSURANCES LANCASHIRE.

ÉTAT POUR L'ANNÉE TERMINÉE LE 31 DÉCEMBRE 1899.

Président—EDWARD COWARD.
Gérant au Canada—J. G. THOMPSON.

Siège social—Manchester, Angleterre.
Gérant général—DIGBY JOHNSON.

(Organisée le 19 juin 1852. Opérations commencées en Canada en juillet 1864.)

CAPITAL.

Chiffre du capital social autorisé.....	\$ 14,600,000 00
Chiffre souscrit.....	13,285,318 67
Chiffre versé.....	<u>1,328,531 87</u>

Valeur des immeubles possédés par la compagnie (édifice de la compagnie, 27 et 29 rue Wellington, E., Toronto).....	\$ 40,000 00
---	--------------

ACTIF AU CANADA.

Effets déposés au crédit du receveur général :—

	Valeur au pair.	Valeur vénale.	
Effets du Canada.....	\$ 97,333 33	\$ 100,394 91	
Obligations 4 pour 100 du Canada, emprunt de 1883. . .	95,000 00	97,375 00	
Rentes viagères consolidées, 2½ pour 100.....	19,466 67	19,332 00	
Total, valeur au pair et valeur vénale....	<u>\$ 211,800 00</u>	<u>\$ 217,101 91</u>	
Reporté à la valeur vénale.....			217,101 91
Argent en caisse au bureau principal.....			338 55
Argent à la banque Dominion.....			10,451 71
Intérêt acquis.....			1,389 42
Argent entre les mains des agents au Canada.....			24,101 21
Meubles de bureau et diagrammes d'assurances.....			<u>5,000 00</u>
Total de l'actif au Canada.....			<u>\$ 298,382 80</u>

PASSIF AU CANADA.

Chiffre net des indemnités rapportées ou supposées mais non réclamées (dont \$50 datent de l'année précédente).....	\$ 6,349 66
Chiffre net des pertes contestées et en litige (dont \$1,000 datent de l'année précédente).....	<u>3,500 00</u>
Chiffre net des indemnités non réglées pour sinistres au Canada.....	\$ 9,849 66
Réserve des primes non acquises sur tous les risques au Canada.....	<u>214,288 94</u>
Total du passif au Canada.....	<u>\$ 224,138 60</u>

DOC. DE LA SESSION No. 4

COMPAGNIE D'ASSURANCES LANCASHIRE—Suite.

REVENU AU CANADA.

Total brut de l'argent reçu pour primes	\$ 363,144 56	
Moins les réassurances, rabais et remboursement de primes.	35,258 74	
	<hr/>	
Total net reçu pour primes	\$	327,885 82
Intérêt et dividendes sur effets, etc.		7,968 33
" de la banque.		217 00
	<hr/>	
Total du revenu au Canada.	\$	<u>336,071 15</u>

DÉPENSES AU CANADA.

Payé pendant l'année sur sinistres survenus les années précédentes (estimés dans le dernier état à \$58,944.96)	\$ 60,670 86	
Payé sur sinistres survenus pendant l'année.	\$ 183,216 53	
A déduire le montant reçu pour réassurances, etc.	558 82	
	<hr/>	
Montant net payé pour ces polices	\$ 182,657 71	
Total net payé durant l'année sur sinistres (incendie) au Canada	\$	243,328 57
Payé pour commission ou courtage.		60,188 02
Appointements, rétributions et tous autres frais du personnel au Canada		15,340 97
Payé pour taxes au Canada		4,475 37
Divers paiements, savoir :—		
Annonces, impressions et papeterie, \$2,792.65; frais de messagerie, timbres-poste et télégrammes, \$2,038.43; loyer et meubles de bureau, \$2,333.18; plans d'assurance, \$1,039.80; frais judiciaires et rapports d'agences mercantiles et d'incendie, \$352.99; associations des assureurs, \$1,955.83; taxe de la division des assurances du Canada, \$152.20; frais de remise, \$397.33; frais de voyages, \$2,215.42; divers, \$639.51		13,917 34
	<hr/>	
Total des dépenses au Canada	\$	<u>337,250 27</u>

RISQUES ET PRIMES.

<i>Risques contre l'incendie au Canada.</i>	Nombre.	Montant.	Primes.
Polices en vigueur à la date du dernier état (brut)	22,912	\$ 33,823,013	\$ 416,849 86
Polices délivrées pendant l'année—nouvelles	8,675	16,256,221	196,204 59
" " renouvelées.	7,159	12,079,640	170,050 54
	<hr/>		
Total.	38,746	\$ 62,158,874	\$ 783,104 99
A déduire les polices éteintes	16,589	30,062,568	357,942 48
	<hr/>		
Polices en vigueur à la fin de l'année (brut)	22,157	\$ 32,096,306	\$ 425,162 51
A déduire, les réassurances.		155,963	2,724 04
	<hr/>		
Polices en vigueur le 31 décembre 1899	22,157	\$ 31,940,343	\$ 422,438 47
	<hr/>		
Nombre total des polices en vigueur à cette date au Canada	22,157		
Chiffre total net des polices en vigueur			\$ 31,940,343 00
Total des primes sur ces polices.			<u>422,438 47</u>

63 VICTORIA, A. 1900

COMPAGNIE D'ASSURANCES LANCASHIRE—Fin.

OPÉRATIONS GÉNÉRALES POUR L'ANNÉE TERMINÉE LE 31 DÉCEMBRE 1899.

DIVISION DE L'INCENDIE.

Le revenu des primes de la division de l'incendie, déduction faite du montant pour les réassurances, s'est élevé à £674,542 3s. 1d., soit une diminution de £31,245 19s. 5d. sur l'année précédente. Les réclamations pour pertes et dommages causés par incendie, y compris les pertes à régler, se sont élevées à £498,661 19s. 11d., et, après y avoir pourvu, de même qu'aux commissions, frais et taxes d'Etats étrangers, l'on avait un déficit de £85,814 0s. 10d.

Ce résultat adverse est entièrement attribuable aux Etats-Unis d'Amérique et au continent européen ; dans les premiers, les conditions des assurances contre l'incendie dans le cours de la dernière année ont été tout à fait anormales, et en même temps un volume considérable de risques a été judicieusement discontinué ; depuis, conformément à la politique établie dans ces récentes années, une nouvelle réduction considérable dans les contrats de réassurances sur le continent européen a été opérée. Cette politique a eu un effet adverse sur les chiffres de l'année, mais les directeurs ont cru qu'il valait mieux dans les circonstances actuelles diminuer les opérations pendant un certain temps, plutôt que de maintenir ou d'augmenter les opérations immédiates aux dépens des bénéfices futurs. Dans d'autres parties du monde, et surtout dans la mère patrie, les opérations de la compagnie ont été heureuses et prospères. La nouvelle année commence avec des obligations grandement réduites dans les endroits et sur la classe de risques qui, à présent, ne paraissent pas désirables ; il y a, cependant, des preuves que les bas tarifs et les conditions défavorables qui, durant l'année, ont contribué à l'expérience défavorable de cette compagnie et des autres, tendent à s'améliorer.

DOC. DE LA SESSION No. 4

COMPAGNIE D'ASSURANCES LANCASHIRE—Suite.

COMPTE DE L'INCENDIE.

Primes, déduction faite des réassurances.....	£	s.	d.		£	s.	d.	
Solde porté au compte des profits et pertes.....	674,542	3	1		498,661	19	11	
	85,814	0	10		120,910	18	2	
					124,968	18	2	
					15,814	7	8	
	£	760,356	3	11	£	760,356	3	11

Pertes par incendie (déduction faite des réassurances).....
 Frais d'administration.....
 Commission.....
 Taxes d'Etats étrangers.....

COMPTE DES PROFITS ET PERTES.

Balance de l'an dernier.....	£	s.	d.		£	s.	d.
Caisse des assurances contre l'incendie et de réserve générale au commencement de l'année.....	18,090	1	8				
Intérêt et dividendes.....	318,000	0	0				
Excédent des opérations, responsabilité des patrons.....	14,980	10	1				
	5,012	10	7				
	£	356,083	2	4			

Dividendes aux actionnaires—
 Montant payé le 15 novembre 1899..... £ 6,824 13 0
 Montant payable le 28 mai 1900..... £ 6,824 13 0
 Solde de compte de l'incendie.....
 Taxe sur le revenu.....
 Caisse des assurances contre l'incendie, responsabilité des patrons et de réserve générale.....
 Solde reporté.....

13,649 6 0
 85,814 0 10
 1,369 18 2
 250,000 0 0
 5,249 17 4
 £ 356,083 2 4

COMPAGNIE D'ASSURANCES LANCASHIRE—Fin.

BILAN AU 31 DÉCEMBRE 1899.

	£	s.	d.	£	s.	d.
Capital des actionnaires	272,986	0	0	275,338	18	3
Caisse des assurances sur la vie	1,090,168	3	0	8,560	9	11
" contre l'incendie, responsabilité des patrons	250,000	0	0	37,516	4	1
et de réserve	5,249	17	4			
Solde à reporter	£1,618,404	0	4			
Réclamations de vie admises, mais non encore payées	£27,868	13	1			
Pertes par incendie à payer	75,055	0	0			
Réclamations à régler, responsabilité des patrons	4,899	15	6			
Dividendes dus aux actionnaires	7,229	13	6			
	113,053	2	1			
				£36,601	19	8
				69,378	14	9
				117,788	10	4
				43,788	0	4
				38,415	6	9
				13,567	3	6
				434,223	13	5
				97,787	4	1
				19,728	2	4
				256,982	2	5
				21,093	9	6
				23,967	3	11
				1,828	7	7
				1,175,149	18	7
				176,083	9	7
				2,080	0	6
				14,280	4	1
				41,247	17	5
				£1,731,457	2	5

63 VICTORIA, A. 1900.

LAW UNION AND CROWN—Suite.

PASSIF AU CANADA.

Réserve des primes non acquises sur tous les risques en cours au Canada.....	\$	16,717 22
Total du passif au Canada.....	\$	<u>16,717 22</u>

REVENU AU CANADA.

Total brut de l'argent reçu pour primes au Canada.....	\$	36,687 95
A déduire les réassurances, rabais, et remboursements de primes.....		<u>9,829 12</u>
Total net de l'argent réellement reçu pour primes contre l'incendie.....	\$	26,858 83
Reçu pour intérêt sur effets et hypothèques au Canada.....		16,646 78
Reçu pour intérêt ou dividendes sur le dépôt entre les mains du receveur général...		6,964 33
Reçu pour loyer.....		<u>8,435 23</u>
Total du revenu au Canada.....	\$	<u>58,905 17</u>

DÉPENSES AU CANADA.

Payé sur sinistres (incendie) survenus pendant les neuf mois.....	\$	4,497 00
A déduire les réassurances reçues d'autres compagnies.....		<u>961 61</u>
Montant net payé sur sinistres (incendie) pendant les neuf mois.....	\$	3,535 39
Payé ou alloué pour commission ou courtage au Canada.....		4,434 62
Appointements, rétributions et tous autres frais du personnel au Canada.....		3,218 45
Taxes au Canada.....		<u>1,770 69</u>
Divers paiements, savoir :—Annonces, \$604 ; change, \$20.20 ; timbres-poste, télégrammes et messageries, \$359.11 ; frais de voyage, \$682.53 ; papeterie, \$933.51 ; conseils d'assurances contre l'incendie, \$113.47 ; honoraires des auditeurs, \$60 ; loyer, \$230 ; dépenses de bureau, \$302.90 ; meubles de bureau, \$554.13 ; cartes d'assurances, \$1,123.55.....		<u>4,983 40</u>
Total des dépenses au Canada.....	\$	<u>17,942 55</u>

RISQUES ET PRIMES.

<i>Risques contre l'incendie au Canada.</i>	Nombre.	Montant.	Primes.
Polices délivrées pendant les 9 mois....	1,521	\$ 3,135,969	\$ 37,184 07
A déduire les polices éteintes.....	198	<u>758,726</u>	<u>4,308 60</u>
Polices en vig. à la fin de l'année (brut)..	1,323	\$ 2,377,243	\$ 32,875 47
A déduire les polices réassurées.....		<u>430,371</u>	<u>6,077 57</u>
Polices (nettes) en vigueur le 31 déc. 1899	<u>1,323</u>	<u>\$ 1,946,872</u>	<u>\$ 26,797 90</u>

LAW UNION AND CROWN—Suite.

OPÉRATIONS GÉNÉRALES POUR L'ANNÉE TERMINÉE LE 31 DÉCEMBRE 1899.

COMPTE DES INCENDIES.

	£	s.	d.	£	s.	d.
Caisse générale de réserve contre l'incendie le 31 décembre 1898	110,000	0	0			
Réserve des primes pour risques non expirés le 31 décembre 1898	45,000	0	0			
Primes reçues—moins les réassurances	155,000	0	0			
Reporté du compte de profits et pertes à titre d'addition à la réserve pour risques non expirés				150,777	11	8
A titre d'addition à la caisse générale de réserve contre l'incendie	8,700	0	0			
	36,300	0	0			
				45,000	0	0
	<hr/>			<hr/>		
	£ 359,777 11 8			£ 359,777 11 8		
Pertes par incendie (payées et à régler), déduction faite des réassurances						79,404 3 1
Frais d'administration, y compris les taxes de gouvernements et d'Etats						28,670 15 9
Commission						24,338 0 7
Corps de pompiers Metropolitan et autres						724 17 2
Montant porté à profits et pertes						26,639 15 1
Caisse de réserve contre l'incendie à la fin de l'année, d'après le bilan						200,000 0 0
	<hr/>			<hr/>		
	£ 359,777 11 8			£ 359,777 11 8		

COMPTE DE PROFITS ET PERTES.

	£	s.	d.	£	s.	d.
Balance au commencement de l'année	20,901	9	7			
Intérêt et dividendes non portés à d'autres comptes	22,902	9	3			
Profits (compte de l'incendie)	26,639	15	1			
Honoraires sur transferts d'actions	41	10	0			
Profits sur placements	19,875	0	0			
Proportion des profits des actionnaires (division des assurances sur la vie) pendant les cinq années terminées le 31 décembre 1899	85,068	2	8			
	<hr/>			<hr/>		
	£ 185,028 6 7			£ 185,028 6 7		
Dividendes aux actionnaires pour l'année terminée le 31 décembre 1899				41,250	0	0
Intérêt sur le capital				11,196	0	0
Montant porté au compte des incendies à titre d'additions— A la caisse de réserve pour risques non expirés				£ 8,700	0	0
A la caisse générale de réserve contre l'incendie				36,300	0	0
Balance d'après le bilan (à reporter pour contribuer au paiement de dividendes)						
				45,000	0	0
				87,582	6	7
	<hr/>			<hr/>		
	£ 185,028 6 7			£ 185,028 6 7		

LAW UNION AND CROWN—Suite.

BILAN AU 31 DÉCEMBRE 1899.

PASSIF.

	£	s.	d.
Capital des actionnaires.....	375,360	0	0
Caisse des assurances sur la vie.....	3,864,664	11	2
" contre l'incendie et de réserve.....	200,000	0	0
Compte de responsabilité contre les accidents et des patrons.....	6,272	5	1
Compte de profits et pertes.....	87,582	6	7
	<u>£4,531,879</u>	<u>2</u>	<u>10</u>
Réclamations de vie admises, mais non encore payées.....	£	53,981	8
Pertes par incendie à payer.....		6,765	14
Pertes par accident à payer.....		2,285	12
Solides dus à d'autres bureaux sur compte de primes pour réassurances.....		5,158	5
Rentes viagères dues et impayées.....		555	6
Dividendes aux actionnaires impayés.....		990	2
Honoraires des auditeurs.....		210	0
Intérêt acquis sur débetures.....		962	2
	<u>70,908</u>	<u>11</u>	<u>4</u>

ACTIF.

	£	s.	d.
Hypothèques, Royaume-Uni.....	1,489,013	12	1
" hors du Royaume-Uni.....	249,805	15	4
Prêts sur polices.....	120,325	11	10
Placements.....			
Garantie du gouvernement britannique.....	£	124,040	18
" des colonies et des Indes.....		58,287	5
Garantie de municipalités dans les colonies.....		83,056	4
Garantie des gouvernements étrangers.....		288,176	5
Bons de municipalités étrangères.....		70,497	3
Débetures de chemins de fer et débetures non rachetables.....		694,867	10
Actions privilégiées de chem. de fer et autres.....		662,175	10
Édifices et terrains en franc-alleu et à bail.....		216,770	11
Frais de loyer, comté, district et autres.....		100,093	14
Réversions.....		214,614	17
Intérêt viager acheté.....		25,801	18
	<u>2,538,381</u>	<u>19</u>	<u>6</u>
Prêts sur garantie personnelle.....		5,700	0
Soldes des agents.....		89,216	14
Primes à payer (bureau principal).....		17,916	5
Intérêt non payé, dû et acquis le 31 décembre 1899, moins la taxe.....		52,531	5
Caisse :—Sur dépôt.....		26,750	13
En caisse et sur comptes courants.....		13,146	16
	<u>£4,602,787</u>	<u>14</u>	<u>2</u>

COMPAGNIE D'ASSURANCES *LIVERPOOL AND LONDON AND GLOBE.*

ÉTAT POUR L'ANNÉE TERMINÉE LE 31 DÉCEMBRE 1899.

Président—S. SANDBACK PARKER. | Gérant général et secrétaire—JOHN M. DOVE.
 Agent en chef au Canada—G. F. C. SMITH.
 Siège social—Liverpool, Angleterre. | Bureau principal au Canada—Montréal.
 (Organisée le 21 mai 1836. [Opérations commencées au Canada le 4 juin 1851.]

CAPITAL.

Cprial social autorisé et souscrit.....	£ 2,000,000	stg.	\$ 9,733,333 33
" versé.....	245,640	"	1,195,448 00

ACTIF AU CANADA.

Immeubles (moins les charges) en Canada possédés par la compagnie, savoir :—			
Bureau de la compagnie, rue Saint-Jacques, coin de la Place d'Armes, Montréal \$			88,000 00
Prêts garantis par obligations et hypothèques sur biens-fonds au Canada (premières hypothèques)			1,376,150 00
Effets et bons possédés par la compagnie, savoir :—			
	Valeur au pair.	Valeur vénale.	
Fonds inscrits du Canada, 4 pour 100 (réduits).....	\$ 97,333 33	102,199 99	
" " 4 "	100,000 00	102,000 00	
" " 4 " de 1883.....	116,800 00	122,640 00	
Chambre de Commerce de Montréal, obligations hypothécaires (deuxièmes), 1922.....	1,000 00	800 00	
Débitures de la cité de Montréal, 6 pour 100, savoir :—			
Bons du bureau des écoles protestantes de Montréal, janvier 1896.....	10,000 00	11,250 00	
Havre de Montréal—juillet 1896.....	10,000 00	11,050 00	
Effets consolidés de la cité de Montréal, 4 p. 100 de 1881	40,000 00	42,400 00	
Bons de la province de Québec.....	194,666 66	204,399 99	
" cité de Sherbrooke.....	30,000 00	30,900 00	
" " d'Ottawa.....	18,000 00	18,495 00	
" " ville de Saint-Henri.....	50,000 00	54,750 00	
" " d'Outremont.....	50,000 00	51,000 00	
" " cité de Winnipeg.....	117,233 00	122,727 51	
Bons des comtés unis de Stormont, Dundas et Glengarry.....	13,000 00	13,452 78	
Obligations de concessions de terres du C. P. R., 3½ p. 100	48,666 66	50,613 33	
Bons portant 1re hypothèque du " 5 p. 100	73,000 00	82,855 00	
Débitures perpétuelles du Grand-Tronc, 4 p. 100....	121,666 70	126,837 53	
" " et actions du G. Tronc, 6 p. 100.	97,333 33.	132,373 32	
" " " du ch. de fer Great-Western du Canada, 5 pour 100.....	92,466 66	120,668 99.	
Bons de l'aqueduc de la cité de Toronto 6 pour 100....	243,333 33	257,933 33	
Total, valeur au pair et valeur vénale....	\$1,524,499 67	\$1,659,346 77	
Reporté à la valeur vénale (\$452,649.33 au pair étant déposés entre les mains du receveur général au crédit des départements de l'incendie et de la vie).....			1,659,346 77
Prêts sur polices d'assurances sur la vie, étant la valeur de leur rachat lorsque les prêts ont été faits.....			5,233 60
En caisse au bureau principal au Canada et en fidéicommis.....			1,872 66

63 VICTORIA, A. 1900

LIVERPOOL AND LONDON AND GLOBE—Suite.

ACTIF AU CANADA—Fin.

En caisse aux banques, savoir :—		
Banque de Montréal, Montréal.....	\$ 24,612 63	
" Victoria, C.-B.....	1,199 94	
" Saint-Jean, N.-B.....	566 79	
Total.....		26,379 36
Intérêt acquis.....		20,033 56
Argent entre les mains des agents au Canada.....		38,095 56
Mobilier de bureau, horloge publique, cartes, plans, etc., au bureau de Montréal et aux succursales de Saint-Jean, N.-B. (évalués à).....		2,500 00
Total de l'actif au Canada.....	\$ 3,217,611 51	

PASSIF AU CANADA.

Chiffres net des pertes dues et impayées au Canada.....	\$ 155 00	
" " réclamées mais non établies au Canada.....	6,022 00	
" " contestées devant les tribunaux.....	2,000 00	
Montant net des réclamations non réglées au Canada (incendie).....	\$ 8,177 00	
Réserves des primes non acquises pour tous les risques en cours au Canada.....	309,998 60	
Caisse des réassurances du département d'assurances sur la vie au Canada.....	106,745 96	
Dû et acquis pour appointements, loyer et dépenses générales.....	500 00	
Total du passif au Canada.....	\$ 425,421 56	

REVENU AU CANADA.

Total de l'agent reçu pour primes.....	\$ 386,088 03	
Moins les réassurances, rabais, déductions et remboursem. de primes.....	36,824 47	
Montant net de l'argent reçu pour primes.....	\$ 349,263 56	
Reçu en intérêt sur obligations et hypothèques.....	54,171 67	
Intérêt et dividendes sur effets, et recettes provenant d'autres sources.....	21,130 38	
Revenu provenant d'autres sources (loyers).....	1,707 26	
Total du revenu en argent au Canada.....	\$ 426,272 87	

DÉPENSES AU CANADA.

Payé pendant l'année pour pertes survenues les années précédentes (estimées dans le dernier état à \$34,841.48).....	\$ 37,743 13	
A déduire objets sauvés et frais de sauvetage.....	3,448 53	
Chiffre net payé pour ces pertes durant l'année.....	\$ 34,294 60	
Payé pour pertes survenues pendant l'année.....	\$ 257,855 24	
Moins les réassurances.....	11,744 00	
Chiffre net payé pour ces pertes.....	\$ 246,111 24	
Totat net payé pendant l'année sur sinistres par incendie au Canada.....	\$ 280,405 84	
Commission ou courtage.....	58,458 83	
Appointements, rétributions et tous autres frais du personnel.....	23,149 17	
Taxes au Canada.....	5,222 17	
Paiements divers, savoir :—Annonces, \$2,279.85; loyer, \$2,851; réparations, \$81.56; houille et gaz, \$248.32; frais de voyages, \$1,111.88; impressions et papeterie, \$1,358.58; commissaire des incendies, \$154.95; timbres-poste et télégrammes, \$1,674.03; change, \$734.88; dépenses du bureau, \$1,854.50; inspections, \$999.17; assureurs, \$1,658.84; surintendance des assurances, \$170.40; auditeur, \$300; frais de justice, \$51.....	15,528 96	
Total des dépenses au Canada.....	\$ 382,764 97	

DOC. DE LA SESSION No. 4

LIVERPOOL AND LONDON AND GLOBE—Suite.

RISQUES ET PRIMES.

<i>Risques contre l'incendie au Canada.</i>	Nombre.	Montant.	Primes.
Polices en vigueur à la date du dernier état (brut).	26,815	\$ 51,675,591	\$ 599,973 60
Polices délivrées pendant l'année—nouvelles.	9,665	14,957,900	169,667 25
" " renouvelées.	11,379	18,351,413	228,864 18
Total.....	47,859	\$ 84,984,904	\$ 998,505 03
A déduire, les polices éteintes.....	18,662	32,097,581	382,190 51
En vigueur à la fin de l'année (brut).....	29,197	\$ 52,887,323	\$ 616,314 52
A déduire, les réassurances.....		839,072	9,715 53
En vigueur le 31 décembre 1899 (net).....	29,197	\$ 52,048,251	\$ 606,598 99
Nombre total de polices en vigueur à cette date au Canada.....	29,197		
Chiffre net des polices en vigueur.....			\$ 52,048,251 00
Total des primes sur ces polices.....			606,598 99

OPÉRATIONS GÉNÉRALES POUR L'ANNÉE TERMINÉE LE 31 DÉCEMBRE 1899.

DIVISION DE L'INCENDIE.

	£	s.	d.		£	s.	d.
Chiffre de la caisse des assurances au commencement de l'année....	740,000	0	0	Indemnités payées, déduction faite des réassurances.....	993,982	4	8
Primes reçues, déduction faite des réassurances.....	1,509,038	6	7	Frais d'administration.....	245,123	8	5
Transféré de profits et pertes.....	22,740	1	11	Commission.....	245,811	1	0
				Autres paiements, savoir:—			
				Corps de pompiers dans le Royaume-Uni et à l'étranger	£14,725	7	8
				Taxes de l'Etat (étranger).....	32,136	6	9
				Chiffre de la caisse des réassurances à la fin de l'année d'après le bilan.	740,000	0	0
	<u>£2,271,778</u>	<u>8</u>	<u>6</u>		<u>£2,271,778</u>	<u>8</u>	<u>6</u>

COMPTE DES PROFITS ET PERTES.

	£	s.	d.		£	s.	d.
Solde du compte de l'an dernier....	1,221,312	4	4	Montant payé en 1899 aux porteurs de rentes viagères perpétuelles de la <i>Globe</i> £	49,626	0	0
Intérêt et dividendes non portés à d'autres comptes.....	174,495	15	5	Moins les taxes sur le revenu	1,654	4	0
Emoluments sur transfert.....	23	1	0	Solde du dividende de 1898, payé le 23 mai 1899.....	135,102	0	0
				Change.....	619	6	5
				Transféré au compte des incendies.	22,740	1	11
				Solde—			
				Dividende intér. pour l'année 1899, payé le 22 novembre.. £	85,974	0	0
				*Porté au compte de l'an dernier.	1,103,423	16	5
	<u>£1,395,831</u>	<u>0</u>	<u>9</u>		<u>1,189,397</u>	<u>16</u>	<u>5</u>
					<u>£1,395,831</u>	<u>0</u>	<u>9</u>

* Le solde ci-dessus sera réduit à £968,321 16s. 5d. par le paiement de la balance du dividende de 1899, le 22 mai.

BILAN, 31 DÉCEMBRE 1899.

PASSIF.

ACTIF.

	£	s.	d.		£	s.	d.
Capital des actionnaires			0	Hypothèques sur biens-fonds dans le Royaume-Uni.....	308,700	12	3
Fonds des assurances sur la vie :—				Prêts sur polices de la compagnie.....	1,079,726	5	1
<i>Liverpool and London and Globe.</i>	245,640	0	0	Effets du gouvernement britannique.....	143,649	8	2
<i>Globe</i>	£3,549,911	2	0	" des gouvernements fédéral et d'États aux États-Unis.....	119,452	3	0
	6	165,297	11	" de municipalités aux États-Unis.....	459,974	19	8
				" de gouvernements et d'États coloniaux.....	198,199	10	6
Fonds de rentes viagères :—				" de municipalités coloniales.....	383,725	3	8
<i>Liverpool and London and Globe.</i>	£1,635,414	6	8	" de gouvernements étrangers.....	143,201	9	9
<i>Globe</i>	4	3,728	12	" de municipalités étrangères.....	118,589	10	10
	3,728	12	4	Bons et actions d'autres compagnies.....	34,007	4	10
Fonds de réserve générale.....	£1,300,000	0	0	Dévaluations de ch. de fer et autres, et débet. non rachetables.....	71,684	4	2
Fonds de réservations (incendie).....	740,000	0	0	Actions de chemins de fer privilégiés.....	2,673,400	5	6
Profits et pertes.....	1,103,423	16	5	Actions de chemins de fer (dont £5,504 10s. 7d. sont ordinaires).....	1,636,441	8	11
Autres fonds, savoir :—				Edifices, y compris les bureaux en partie occupés par la compagnie.....	110,025	1	10
Fonds de protection contre la fluctuation des placements.....	199,465	7	7	Terrain.....	1,125,975	2	5
Fonds des assurances périoduelles contre l'incendie.....	69,573	4	11	Commissaires.....	10,476	9	6
Obligations envers les porteurs des rentes viagères de 6 pour 100 de la <i>Globe</i> , £49,628 par année payables à perpétuité et ne comportant pour la compagnie aucune obligation de rachat, le paiement de l'annuité étant garanti collectivement par la caisse de garantie et un million sterling compris dans l'énumération de l'actif de cette cédule, évalué à Réclamations en vertu de polices d'assurances sur la vie, admises, mais non payées :—				Intérêts viagers et rentes viagères.....	34,683	8	4
<i>Liverpool and London and Globe.</i>	58,020	11	10	Intérêt à percevoir, acquis mais non échu.....	518,025	9	3
<i>Globe</i>	4,348	19	3	Argent—			
Indemnités (incendie) à payer.....	147,563	15	0	En dépôt.....	£163,786	13	8
Autres sommes dues par la Cie—	6,128	18	0	En caisse ou en comptes courants aux banq.....	140,916	16	7
Dividendes dus et impayés.....				Autres actifs—			
				Prêts sur intérêts viagers, rentes viagères et droits éventuels de réversions.....	£ 99,818	6	4
				Prêts sur dévaluations de chemins de fer et autres actions et effets.....	21,006	17	3
				Prêts à des corporations locales ou à des comités dans le Royaume-Uni.....	201,218	5	5
				Soit la partie non recouvrée du revenu du dernier trimestre, finissant à la date à laquelle ces comptes ont été préparés, recouvrés depuis.....	£461,531	18	5
				Primes à percevoir.....	56,493	16	10
				En dépôt.....			
				En caisse ou en comptes courants aux banq.....	£103,072	9	4
				Autres actifs.....	195,652	5	2
				Solde des agents.....			
				Primes à percevoir.....			
				Intérêt à percevoir, acquis mais non échu.....			
				Argent—			
				En dépôt.....	£163,786	13	8
				En caisse ou en comptes courants aux banq.....	140,916	16	7
				Autres actifs—			
				Prêts sur intérêts viagers, rentes viagères et droits éventuels de réversions.....	£ 99,818	6	4
				Prêts sur dévaluations de chemins de fer et autres actions et effets.....	21,006	17	3
				Prêts à des corporations locales ou à des comités dans le Royaume-Uni.....	201,218	5	5

Montant dû aux compagnies d'assurances contre l'incendie.....
Dettes courantes de la compagnie.....

36,627	9	2		Prêts sur garanties personnelles.....	Nil.		
12,130	8	0		Montant dû à la compagnie.....	3,924	0	7
				<i>Globe.</i>			
				Hypothèques sur biens-fonds dans le Royaume-Uni.....	£ 36,000	0	0
				Edifices, y compris les bureaux en partie occupés par la compagnie.....	109,432	6	0
				Annuités dont la compagnie est la crédit-rentière.....	27,942	17	1
					173,375	3	1
					£173,375	3	1
					£10,380,104	2	8

DOC. DE LA SESSION No. 4

63 VICTORIA, A. 1900

COMPAGNIE D'ASSURANCES CONTRE L'INCENDIE *LONDON AND LANCASHIRE*.

ÉTAT POUR L'ANNÉE TERMINÉE LE 31 DÉCEMBRE 1899.

Président—DUNCAN GRAHAM.

Gérant—F. W. P. RUTTER.

Siège social—Liverpool, Angleterre.

Agent en chef au Canada—ALFRED WRIGHT.

Bureau principal au Canada—Toronto.

(Etablie le 10 décembre 1861. Opérations commencées au Canada en avril 1880.)

CAPITAL.

Chiffre du capital autorisé.....	\$ 12,166,666 67
" souscrit	10,353,833 33
Capital versé	<u>1,035,383 33</u>

ACTIF AU CANADA.

Effets et bons déposés au crédit du receveur général :—

	Valeur au pair.	
Effets du Canada, 4 pour 100	\$ 107,066 67	
" " 3 "	29,200 00	
Débitures du parc des Chutes Niagara.....	<u>24,333 33</u>	
Reporté à la valeur au pair	\$	160,600 00
Bons de la Colombie-Britannique—valeur au pair, \$20,000—valeur vénale.		21,280 00
Argent en caisse au bureau principal au Canada et en transit.....		4,801 51
" en la banque Dominion, Toronto.....		8,867 85
Montant d'argent entre les mains des agents au Canada.....		13,141 19
Dépôt spécial à la Compagnie de Prêts et d'Épargnes des Cultivateurs.....		<u>4,000 00</u>
Total de l'actif au Canada.....	\$	<u>212,690 55</u>

PASSIF AU CANADA.

Chiffre net des indemnités dues mais non encore payées (datant d'années antérieures).....	\$	65 00
" " rapportées ou supposées mais non réclamées (dont \$600 datent d'années antérieures).....		<u>12,860 20</u>
Chiffre total net des réclamations d'indemnités non réglées au Canada.....	\$	12,925 20
Réserve totale des primes non acquises pour tous les risques en cours au Canada. ...		<u>154,806 24</u>
Total du passif au Canada.....	\$	<u>167,731 44</u>

REVENU AU CANADA.

Total brut de l'argent reçu pour primes.....	\$ 232,179 40
A déduire, les réassurances, rabais, déductions et remboursements de primes.....	<u>25,084 09</u>
Total net de l'argent reçu pour primes.....	\$ 207,095 31
Intérêt à la banque et sur dépôt spécial	1,020 46
" sur dépôt payé directement au bureau principal.....	<u>5,158 67</u>
Total, revenu au Canada.....	\$ <u>213,274 44</u>

DOC. DE LA SESSION No. 4

LONDON AND LANCASHIRE—Suite.

DÉPENSES AU CANADA.

Payé durant l'année sur sinistres survenus durant les années précédentes (estimés dans le dernier état à \$20,750.68)	\$ 20,294 92	
Payé sur sinistres survenus durant l'année	\$ 86,698 17	
A déduire—reçu pour réassurances	686 42	
Chiffre net payé pour ces pertes pendant l'année au Canada	\$ 86,011 75	
Chiffre net payé pour sinistres durant l'année au Canada	\$ 106,306 67	
Commission ou courtage, y compris commission sur les profits	37,089 63	
Appointements, rétributions et tous autres frais du personnel au Canada	7,316 03	
Taxes	2,511 59	
Tous autres frais au Canada, savoir:—An: onces, \$251.03; loyer, \$847.53; cartes et plans, \$720.01; inspection et frais de voyages, \$1,908.15; papeterie et impressions, \$951.79; frais de port, télégrammes et messageries, \$1,306.08; associations des assureurs, \$1,097.13; dépenses de bureau, \$364.31; droit, \$330.01; mobilier, \$28.11; divers, \$275.12; frais judiciaires, \$363.92	8,443 19	
Total des dépenses au Canada	\$ 161,667 11	

RISQUES ET PRIMES.

<i>Risques contre l'incendie au Canada.</i>	Nombre.	Montant.	Primes.
Total brut des polices en vigueur à la date du dernier état	15,879	\$ 24,491,988	\$ 305,899 40
Polices délivrées durant l'année—nouvelles...	5,264	10,264,350	109,238 24
" " renouvelées	5,445	8,078,464	123,163 75
Total	26,588	\$ 42,834,802	\$ 538,301 39
A déduire, les polices éteintes	8,521	18,193,351	224,828 96
En vigueur à la fin de l'année (brut)	18,067	\$ 24,641,451	\$ 313,472 43
A déduire, les réassurances		697,109	7,746 23
En vigueur le 31 décembre 1899....	18,067	\$ 23,944,342	\$ 305,726 20
Nombre total des polices en vigueur au Canada à cette date	18,067		
Chiffre total de ces polices			\$ 23,944,342 00
Total des primes sur ces polices			305,726 20

OPÉRATIONS GÉNÉRALES POUR L'ANNÉE TERMINÉE LE 31 DÉCEMBRE 1899.

Les primes nettes de l'année, déduction faite des sommes payées à d'autres bureaux pour diminuer le passif de la compagnie, se sont évaluées à £841,208 5s. 3d.

Les pertes nettes par incendie, y compris une somme suffisante pour couvrir toutes celles qui n'étaient pas définitivement établies lors de la clôture des comptes, s'élevaient à £449,751 6s. 0d.

L'excédent provenant des opérations de l'année, après avoir pourvu à toutes les dépenses, commissions, dettes véreuses, dépréciations et tous autres frais, s'élève à £90,298 0ch. 0d., auquel chiffre il faut ajouter £39,611 4ch. 6d. d'intérêt sur les placements, etc., ce qui porte la balance totale à l'avoir pendant l'année à £129,909 4ch. 6d.

Ce montant, ajouté à la balance de £394,730 15ch. 6d. reportée du compte précédent, mais après avoir déduit le dividende intérimaire de £17,020 payé en novembre dernier, porte le total disponible à £507,620.

Les directeurs proposent:—

De transférer à la caisse de réserve et de réassurances la somme de £150,000, portant ainsi cette caisse de £600,000 à £750,000.

De payer le 4 du mois prochain un dividende de 8 ch. par action, exempt de la taxe sur le revenu, ce qui fera avec le dividende intérimaire déjà payé une distribution totale de £51,060 pendant l'année, soit 12 ch. par action.

Et de reporter la balance de £323,580 au compte suivant.

La situation financière de la compagnie sera alors comme suit:—

Plein capital souscrit	£2,127,500	0 0
Dont il a été versé	212,750	0 0
Caisse de réserve et de réassurances	£750,000	0 0
Balance reportée	323,580	0 0
	£1,073,580	0 0

DOC. DE LA SESSION No. 4

LONDON ASSURANCE.

ÉTAT POUR L'ANNÉE TERMINÉE LE 31 DÉCEMBRE 1899.

Président—HENRY J. B. KENDALL.

Gérant du département des incendies—
JAMES CLUNES.

Siège social—N° 7 Royal Exchange, Londres, E. C., Angleterre.

Agent et gérant—E. A. LILLY. Bureau principal au Canada—Montréal.

(Constituée en corporation le 22 juin 1720. Opérations commencées au Canada le 1er mars 1862.)

CAPITAL.

Capital autorisé et souscrit.....	\$ 4,363,210 00
Capital versé.....	<u>2,181,605 00</u>

ACTIF AU CANADA.

	Valeur au pair.	Valeur vénale.	
*Effets de la municipalité de Montréal.....	\$ 167,000 00	\$ 170,340 00	
Reporté à la valeur vénale.....		\$ 170,340 00	\$ 170,340 00
Argent en caisse au bureau principal au Canada.....		2,759 63	2,759 63
A la banque Union du Canada.....		5,521 72	5,521 72
Dépôt à la C. F. U. A.....		250 00	250 00
Solde des agents au Canada.....		10,916 43	10,916 43
Total de l'actif au Canada.....		\$ 189,787 78	<u>\$ 189,787 78</u>

PASSIF AU CANADA.

Chiffre net des pertes établies mais non dues.....	\$ 2,810 00	
Chiffre net des pertes réclamées mais non établies.....	500 00	
Chiffre net des réclamations non réglées au Canada.....	\$ 3,310 00	\$ 3,310 00
Réserve des primes non acquises pour tous les risques en cours au Canada.....	92,464 12	92,464 12
Réserve des réassurances du département des assurances sur la vie.....	14,297 81	14,297 81
Total du passif au Canada.....	\$ 110,071 93	<u>\$ 110,071 93</u>

REVENU AU CANADA.

Chiffre brut reçu pour primes contre l'incendie.....	\$ 158,379 61	
A déduire, les réassurances, rabais, déductions et remboursements de primes.....	26,959 33	
Total net de l'argent reçu pour primes contre l'incendie.....	\$ 131,420 28	\$ 131,420 28
Total net de l'argent reçu pour primes d'assurances de la navigation intérieure.....	17 23	17 23
Intérêt sur le dépôt de \$167,000, au crédit du receveur général, payé au bureau principal en Angleterre.....	6,680 00	6,680 00
Total du revenu au Canada.....	\$ 138,117 51	<u>\$ 138,117 51</u>

* De cette somme \$50,000 sont à compte de l'assurance sur la vie et déposées au crédit du receveur général.

63 VICTORIA, A. 1900

LONDON ASSURANCE—Suite.

DÉPENSES AU CANADA.

Chiffre net payé sur sinistres survenus les années précédentes (estimés dans le dernier état à \$23,500).....	\$ 22,245 49	
Payé sur sinistres par incendie survenus durant l'année.....	\$ 58,013 20	
Moins les réassurances, objets sauvés et frais de sauvetage.....	2,989 30	
Chiffre net payé pendant l'année sur ces sinistres.....	\$ 55,023 90	
Total net payé durant l'année sur sinistres (incendie) au Canada.....	\$	77,269 39
Commission ou courtage.....		20,360 02
Appointements, honoraires ou autres paiements aux employés au Canada.....		8,533 40
Taxes au Canada.....		3,654 66
Tous autres paiements au Canada, savoir :—		
Loyer, \$1,860 ; dépenses de bureau, \$792.68 ; timbres-poste, messageries et télégrammes, \$1,084.41 ; impressions et papeterie, \$759.57 ; dépenses pour le tarif, \$753.36 ; plans de ville, \$899.00 ; frais de voyage, \$1,342.09 ; annonces, \$842.97 ; commissions, département de la Marine, \$1.72.....		8,335 80
Total des dépenses au Canada.....	\$	118,153 27

RISQUES ET PRIMES.

<i>Risques des incendies au Canada.</i>	Montant.	Primes.
Polices en vigueur à la date du dernier état.....	\$ 19,738,554	\$ 202,102 13
Polices délivrées durant l'année—nouvelles.....	7,788,429	70,896 71
" " renouvelées.....	7,869,721	83,533 26
Total.....	\$ 35,396,704	\$ 356,532 10
A déduire, polices éteintes.....	16,352,535	165,208 10
En vigueur à la fin de l'année (brut).....	\$ 19,044,169	\$ 191,324 00
A déduire, les réassurances.....	1,139,625	11,481 30
En vigueur le 31 décembre 1899.....	\$ 17,904,544	\$ 179,842 70
<i>Risques de la navigation intérieure au Canada.</i>		
Polices entreprises pendant l'année (brut).....	\$ 7,744	\$ 17 23
A déduire, les polices éteintes.....	7,744	17 23
Nombre total des polices en vigueur à cette date au Canada.....	Pas de rapport.	
Montant net des polices en vigueur.....	\$	17,904,544 00
Total des primes sur ces polices.....		179,842 70

OPERATIONS GÉNÉRALES POUR L'ANNÉE TERMINÉE LE 31 DÉCEMBRE 1899.

DÉPARTEMENT DES INCENDIES.

Le revenu des primes d'assurances contre l'incendie pour l'année, déduction faites des réassurances et remises, s'est élevé à £385,025 5s. 8d., et les pertes, y compris une ample provision pour toutes les réclamations, jusqu'au 31 décembre 1899, à £211,074 4s. 3d.

Le solde au crédit du fonds des assurances contre l'incendie le 31 décembre 1899, après avoir transféré £50,000 au compte des profits et pertes, s'élevait à £684,657 17s. 2d.

DÉPARTEMENT DES ASSURANCES MARITIMES.

Les primes nettes reçues durant l'année se sont élevées à £254,058 17s. 3d. Les pertes payées et à payer pour 1899 et les années précédentes ont été de £287,008 13s. 8d. Le solde au crédit de la caisse des assurances maritimes s'élevait, le 31 décembre 1899, à £110,333 2s. 5d.

DOC. DE LA SESSION No. 4

LONDON ASSURANCE—Suite.

COMPTE D'INCENDIE.

1898.	£	s. d.	1897.	£	s. d.
31 déc.	675,051	18 5	31 déc.	211,074	4 3
1899.				74,161	1 1
31 déc.	385,025	5 8		68,418	0 5
				50,000	0 0
	23,236	0 11		634,657	17 2
				£1,083,313	5 0

Montant de la caisse des assur. contre l'inc. à cette date.
 Primes, déduct. faite des réassur. et des remboursements.
 Intérêt et dividendes £ 23,742 19 8
 Moins taxe du revenu 506 18 9
 23,236 0 11

Indemnités payées, déduction faite des réassur. et sauvet.
 Frais d'administration (répartis)
 Commission
 Dettes vérusées
 Bénéfices portés au compte des profits et pertes
 Montant de la caisse des assurances contre l'incendie à cette date, d'après le bilan

COMPTE DE MARINE.

1898.	£	s. d.	1899.	£	s. d.
31 déc.	181,310	10 7	31 déc.	287,008	13 8
1899.				32,623	14 6
31 déc.	254,058	17 3		9,710	0 9
				1,984	14 9
	6,240	18 3		110,333	2 5
				£ 441,610	6 1

Montant de la caisse des assurances marit. à cette date
 Primes, déduction faite du courtage, de l'escompte, des réassurances et des remboursements de primes
 Intérêt et dividendes £ 6,377 1 4
 Moins taxe du revenu 136 3 1

Indemnités payées, déduction faite des réassurances et sauvetages pour 1899 et les années précédentes
 Frais d'administration (répartis)
 Commission des agents
 Dettes vérusées
 Montant de la caisse des assurances maritimes à cette date, d'après le bilan

COMPTE DES PROFITS ET PERTES.

1898.	£	s. d.	1899.	£	s. d.
31 déc.	133,026	11 1	31 déc.	89,655	0 0
1899.				1,186	10 8
31 déc.	33,950	18 2		141,264	5 4
	669	6 6			
	33,281	11 8			
	15,768	5 9			
	50,000	0 0			
	31	7 6			
	£ 232,105	16 0		£ 232,105	16 0

Balance de compte à cette date
 Intérêt et dividendes qui n'ont pas été portés à d'autres crédits
 Moins taxe du revenu
 Transféré des assurances sur la vie—
 Sans participation
 Avec participation
 Transféré des assurances contre l'incendie
 Emoulements de transferts

Dividendes aux actionnaires
 Taxe du revenu
 Solde, d'après le bilan

LONDON ASSURANCE—Fin.

BILAN, 31 DÉCEMBRE 1899.

PASSIF.		ACTIF.	
£	s. d.	£	s. d.
Capital des actionnaires, £896,550, sur lequel il a été versé.....	448,275 0 0	Hypothèques sur biens-fonds dans le Royaume-Uni.....	£ 890,392 8 0
Fonds de réserve générale.....	325,000 0 0	Prêts sur taxes parlementaires.....	355,840 7 10
Caisse des assurances sur la vie—		Prêts sur loyers.....	7,056 13 7
Sans participation.....	£ 643,500 19 3		1,172,289 9 5
Avec participation.....	1,505,970 18 5	Prêts sur polices d'assurances sur la vie de cette corporation.....	55,580 15 6
Caisse des assurances contre l'incendie.....	£ 684,657 17 2	Prêts sur effets de chemins de fer et autres garanties.....	128,634 19 1
".....	110,533 2 5	Placements :—	
Caisse conjointes d'assurances contre l'incendie et maritimes.....	794,990 19 7	Effets du gouvernement britannique, savoir :—	£ 187,216 19 2
Profits et pertes.....	141,204 5 4	£211,273 11 0 effets.....	22,900 0 0
	£3,860,002 2 7	4 p. 100 garantis du gouvernement turc.....	
Reclamations en vertu de polices d'assurances sur la vie admises mais non payées.....	£ 41,275 19 0	Effets du gouvernement des colonies.....	210,116 19 2
Pertes par incendie impayées.....	41,414 0 0	Effets de gouvernements étrangers.....	19,800 0 0
Pertes sur sinistres maritimes impayées.....	1,611 14 6	Effets municipaux.....	276,522 15 4
Dividendes aux actionnaires.....	4,785 0 0	Débiteurs de ch. de fer et autres débet. non rattachables.....	197,134 11 7
Taxe sur le revenu impayée.....	500 8 5	Effets de chemins de fer privilégiés et ordinaires.....	818,061 15 10
Primes (incendie) dues à d'autres compagnies.....	14,259 2 9	Garanties du chemin de fer des Indes.....	531,063 4 10
Primes, sinistres maritimes, dues à d'autres Cies.....	6,767 11 1	Constituts.....	56,119 0 0
Caisse d'épargnes des employés.....	7,625 9 11	Réversions.....	144,315 4 9
		Intérêts viagers.....	47,883 9 3
		Propriétés.....	1,112 17 10
		Saldes des agents, savoir :—	2,988 1 3
		Comptes des assurances sur la vie.....	£ 13,041 1 6
		" " " contre l'incendie.....	66,822 16 5
		" " " maritimes.....	63,234 3 10
		Prêts sur biens meubles.....	143,098 1 9
		Primes impayées.....	607 17 1
		Intérêt impayé.....	47,204 14 4
		Primes (incendie) dues par d'autres compagnies.....	3,893 6 6
		Argent :—	4,116 12 2
		En dépôt.....	£ 71,000 0 0
		En caisse et en comptes courants.....	38,866 13 5
Effets à recevoir.....		Timbres de polices.....	109,866 13 5
			7,535 11 1
			355 8 1
			£ 3,978,301 8 3

DOC. DE LA SESSION No. 4

LA COMPAGNIE D'ASSURANCES MUTUELLE CONTRE L'INCENDIE DE LONDON,
CANADA.

ÉTAT POUR L'ANNÉE TERMINÉE LE 31 DÉCEMBRE 1890.

Président—THOMAS E. ROBSON.

Secrétaire et agent en chef—D. C. MACDONALD.

Bureau principal—London, Ontario.

(Compagnie constituée en corporation en 1859 par l'Acte concernant les compagnies d'assurances mutuelles, ch. 25 des Statuts refondus du Haut-Canada; acte modifié en 1863, par le 27e Vic., ch. 52; constituée en corporation en 1878 par l'acte fédéral 41 Vic., ch. 40. Organisée et opérations commencées au Canada A.D. 1859.)

CAPITAL.

Compagnie d'assurance mutuelle, n'ayant aucun actionnaire, mais composée seulement de sociétaires qui sont les assurés, et qui ne sont responsables que jusqu'à concurrence de leurs billets de primes d'assurances.

ACTIF.

Immeubles (moins les charges) possédés par la compagnie..... \$ 16,000 00
Débentures municipales et de compagnies de prêts possédés par la compagnie, savoir:—

	Valeur au pair.	Valeur vénale.
* Débentures de la cité de Saint-Thomas.....	\$ 22,600 00	\$ 24,577 50
* " ville de Tilsonburg.....	6,500 00	7,263 75
* " Ontario Loan and Debentures Company.....	13,260 00	13,260 00
* " Huron and Erie Loan and Savings Company.....	13,260 00	13,260 00
Total, valeur au pair et valeur vénale	\$ 55,620 00	\$ 58,361 25

Reporté à la valeur vénale.....	58,361 25
Argent en caisse au bureau principal.....	720 36
Argent à la banque Molson.....	27,541 53
Intérêt acquis sur les débentures.....	402 67
Solde des agents.....	9,343 15
Billets à recevoir.....	940 03
Billets de primes en portefeuille.....	\$ 460,571 90
A déduire, le montant payé sur ces billets.....	157,805 58
	<u>302,766 32</u>

(Total réparti sur billets de primes, \$205,821.52.)

Mobilier du bureau et coffre-fort.....	2,000 00
Total de l'actif.....	\$ 418,075 31

* Déposé au crédit du receveur général.

63 VICTORIA, A. 1900

MUTUELLE DE LONDON—*Suite.*

PASSIF.

Chiffre net des pertes établies mais dont le montant n'est pas encore dû	\$	11,621	34
" réclamations réclamées mais non établies.....		6,073	30
	\$	17,694	64
" pertes contestées, devant les tribunaux (dont \$3,000 datant de l'année précédente)....	\$	3,300	
Chiffre net des pertes contestées non devant les tribunaux..	1,540	4,840	00
Total net du chiffre des réclamations non réglées au Canada.....	\$	22,534	64
Réserve des primes non acquises pour tous les risques en cours au Canada.....		367,096	57
Total du passif.....	\$	389,631	21
Excédent de l'actif sur le passif.....	\$	28,444	10

REVENU.

Total brut de l'argent reçu pour primes.....	\$	117,041	99
Reçu sur effets et billets acceptés en paiement de primes (brut).....		88,989	94
Total brut de l'argent reçu pour primes.....	\$	206,031	93
Moins les réassurances, rabais, déductions et remboursements de primes		8,254	17
Chiffre net de l'argent reçu pour primes.....	\$	197,777	76
Reçu pour intérêt et dividendes sur effets et autres sources.....		3,367	42
Divers, savoir :—Emoluments de transfert, \$395.15 ; permis d'employer des batteuses à vapeur, \$1 ; loyer, \$134.50.....		530	65
Total du revenu.....	\$	201,675	83

DÉPENSES.

Payé durant l'année sur sinistres survenus les années précédentes (estimés dans le dernier état à \$14,031.91).....	\$	13,881	91
Payé sur sinistres survenus durant l'année.....	\$	110,455	99
A déduire les objets sauvés et frais de sauvetage, \$122, et les réassurances, \$3,674.11.....		3,796	11
Chiffre net payé durant l'année sur ces sinistres....	\$	106,659	88
Total net payé durant l'année sur sinistres (incendie).....	\$	120,541	79
Commission ou courtage.....		34,665	43
Taxes.....		1,179	95
Appointements, rétributions et tous autres frais du personnel.....		19,377	09
Divers paiements, savoir :—Commission des banques, \$92.52 ; frais judiciaires, \$2,608.56 ; timbres poste, \$1,920.05 ; impression et annonces, \$1,707.68 ; inspection du gouvernement, \$104.18 ; intérêt, \$211.93 ; eau, combustible et éclairage, \$174.65 ; permis du gouvernement d'Ontario, \$150 ; récompenses et gratifications, \$60 ; plans, de Goad, \$44 ; dépenses, \$1,559.18 ; papeterie, \$1,126.08 ; inspection de l'agence, \$428.90.....		10,187	73
Total des dépenses.....	\$	185,951	99

COMPTE DE CAISSE.

Dt.		Av.	
1898.		1899.	
31 déc.—Solde en caisse et en banques à cette date.....	\$ 15,741 02	31 déc.—Dépenses durant l'année comme ci-haut.....	\$ 185,951 99
1899.		Remb. de l'argent emprunté.....	4,000 00
31 déc.—Revenu comme ci-haut.....	201,675 83	Solde en caisse et en banques à cette date.....	28,261 89
Effets à recevoir.....	797 03		
	\$ 218,213 88		\$ 218,213 88

DOC. DE LA SESSION No. 4

MUTUELLE DE LONDON—Fin.

RISQUES ET PRIMES.

<i>Risques contre l'incendie au Canada.</i>	Nombre.	Montant.	Primes.
Total brut des polices en vigueur à la date du dernier état.....	45,324	\$ 51,280,423	\$ 688,505 97
Polices délivrées durant l'année—nouvelles et renouvelées.....	18,832	20,724,400	280,953 87
Total.....	64,156	\$ 72,004,823	\$ 969,459 84
A déduire les polices éteintes.....	15,236	19,167,497	253,473 64
Total brut des polices en vigueur à la fin de l'année.....	48,920	\$ 52,837,326	\$ 715,986 20
A déduire les réassurances.....		522,573	6,067 69
Total net des polices en vigueur, 31 décembre 1899.....	48,920	\$ 52,314,753	\$ 709,918 51
Nombre total des polices en vigueur à cette date.....	48,920		
Chiffre total net des polices en vigueur.....			\$ 52,314,753 00
Total des primes sur ces polices.....			709,918 51

63 VICTORIA, A. 1900

COMPAGNIE D'ASSURANCES DE MANCHESTER.

ÉTAT POUR L'ANNÉE TERMINÉE LE 31 DÉCEMBRE 1899.

Président—THOMAS BARHAM FOSTER. | *Secrétaire et gérant*—WILLIAM LEWIS.
Siège social—Manchester, Angleterre.
Agent en chef au Canada—JAMES BOOMER. | *Bureau principal au Canada*—TORONTO.
 (Etablie le 21 juin 1824 ; opérations commencées au Canada, 20 mai 1890.)

CAPITAL.

Chiffre du capital autorisé et souscrit.....	\$	9,733,333	33
" " versé en argent.....		973,333	33

ACTIF AU CANADA.

Effets, bons et débetures déposés au crédit du receveur général :—

		Valeur au pair.	Valeur vé nale.
Effets du Canada, 3½ pour 100.....	\$	102,200	\$ 108,332
" " 4 " 		60,000	65,100
Total de la valeur au pair et de la valeur vé nale..		\$ 162,200	\$ 173,432
Reporté à la valeur vé nale.....	\$		173,432
Argent en caisse au bureau principal au Canada (et en transit).....			18,104
" aux banques, savoir :—A la banque Molson.....			21,333
" entre les mains des agents au Canada.....			5,413
Diagrammes d'assurances.....			3,000
Mobilier de bureau et garnitures.....			500
Total de l'actif en Canada.....		\$	221,784

PASSIF AU CANADA.

Chiffre net des pertes réclamées mais non établies.....	\$	3,166	00
" établies mais non échues.....		4,898	00
" rapportées ou supposées mais non réclamées....		1,104	41
" contestées, en litige (\$5,000 datant d'années antérieures).....		5,000	00
Chiffre net des pertes non réglées.....	\$	14,168	41
Réserve des primes non acquises pour tous les risques en cours au Canada.....		154,457	73
Dû pour réassurances et autres comptes.....		2,410	41
Total du passif au Canada.....		\$	171,036

REVENU AU CANADA.

Total brut de l'argent reçu pour primes.....	\$	257,661	39
A déduire, les réassurances, rabais, déductions et remboursements de primes.....		37,934	24
Chiffre net de l'argent reçu pour primes.....	\$	219,727	15
Intérêt sur dépôt entre les mains du receveur général, payé directement à la com- pagnie-mère, en Angleterre.....		5,977	00
Intérêt sur dépôts en banque.....		220	24
Total du revenu au Canada.....		\$	225,924

DOC. DE LA SESSION No. 4

MANCHESTER—Suite.

DÉPENSES AU CANADA.

Payé durant l'année sur sinistres survenus les années précédentes (estimés dans le dernier état à \$16,420.02).....	\$ 23,822 32	
A déduire, objets sauvés et frais de sauvetage.....	8,455 33	
Chiffre net payé sur ces pertes.....	\$ 15,366 99	
Payé sur sinistres survenus pendant l'année.....	\$ 135,075 68	
A déduire les objets sauvés, frais de sauvetage et réassurances.....	3,058 28	
Chiffre net payé sur ces sinistres pendant l'année.....	\$ 132,017 40	
Montant payé pour pertes par incendie au Canada pendant l'année.....	\$ 147,384 39	
Commission ou courtage au Canada.....	39,439 28	
Appointements, rétributions et tous autres frais du personnel au Canada.....	11,512 79	
Taxes au Canada.....	4,227 62	
Divers, savoir :—Papeterie et impressions, \$1,204.89 ; frais de voyage, \$1,975.54 ; annonces et abonnements, \$1,741.04 ; timbre-poste, télégrammes et messagerie, \$1,558.89 ; dépenses de bureau, \$893.27 ; frais judiciaires, \$111.65 ; cartes et plans, \$1,721.88 ; associations d'assureurs, \$1,159.50 ; loyers, \$1,537.49 ; rétribution des auditeurs, \$296.03.....		12,200 18
Total des dépenses au Canada.....	\$ 214,764 26	

RISQUES ET PRIMES.

<i>Risques contre l'incendie au Canada.</i>	Montant.	Primes.
Polices en vigueur à la date du dernier état (brut) ..	\$ 21,759,011	\$ 279,897 60
Polices délivrées durant l'année—nouvelles.....	11,980,454	143,563 86
" " renouvelées.....	8,149,235	114,225 24
Total.....	\$ 41,888,700	\$ 537,686 70
A déduire les polices éteintes.....	17,370,316	219,307 64
En vigueur à la fin de l'année.....	\$ 24,518,384	\$ 318,379 06
A déduire les réassurances.....	1,438,083	18,280 94
En vigueur au 31 décembre 1899.....	\$ 23,080,301	\$ 300,098 12
Nombre total des polices en vigueur à cette date.....(Pas de rapport.)		\$ 23,080,301 00
Chiffre total de ces polices.....		300,098 12
Total des primes sur ces polices.....		

MANCHESTER—Suite.

OPÉRATIONS GÉNÉRALES POUR L'ANNÉE TERMINÉE LE 31 DÉCEMBRE 1900

COMPTE DU REVENU.

REVENU.

Division de l'incendie.

Primes nettes.....	927,421	7	5
Intérêt et dividendes.....	25,867	6	1
Profits sur effets réalisés, déduction faite des montants biffés sur la valeur des propriétés de la compagnie d'après le grand-livre.	8,657	15	3

Division des accidents.

Primes nettes.....	12,563	10	1
--------------------	--------	----	---

DÉPENSE.

Division de l'incendie.

Pertes par incendies payées et à régler.....	593,960	18	5
Commissions et dépenses des agents.....	175,591	15	2
Taxe d'Écat, en Angleterre, à l'étranger et dans les colonies.....	16,886	0	3
Frais d'administration, siège social et succursales au pays et à l'étranger.....	133,604	18	10

Division des accidents.

Reclamations payées et à régler.....	£1,995	7	2
Frais d'administration, y compris la commission, etc.	4,897	4	6

Solde à reporter.....

£ 926,436	4	4
48,073	14	6
£ 974,509	18	10

6,392 11 8

LA COMPAGNIE D'ASSURANCES CONTRE L'INCENDIE *MERCANTILE*.

ÉTAT POUR L'ANNÉE TERMINÉE LE 31 DÉCEMBRE 1899.

Vice-président—JOHN SHUH.
Bureau principal—Waterloo, Ont.

Secrétaire et agent-chef—

ALFRED WRIGHT.

Siège social—Toronto.

(Constituée en corporation par l'acte d'Ontario, 37 Vic., ch. 87, 1874; modifié par 55 Vic., ch. 101, Ontario, 1892. Opérations commencées au Canada, 1er novembre 1875.)

CAPITAL.

Capital social autorisé.....	\$	500,000 00
" souscrit.....		250,000 00
" en argent.....		50,000 00

(Pour la liste des actionnaires, voir l'annexe.)

ACTIF.

Effets, obligations et débetures, déposés au crédit du receveur général, savoir :—

	Valeur au pair.	Valeur vénale.
Débetures de Thorold.....	\$ 4,665 69	\$ 4,947 87
" de Leamington.....	8,663 72	9,178 28
" d'Arthur.....	5,000 00	5,265 58
" de Thamesville.....	3,278 00	3,377 59
" de Markdale.....	3,665 84	3,881 62
" de Markham.....	12,191 92	13,312 79
" de Berlin.....	4,664 00	4,954 48
" de Guelph.....	4,400 00	4,580 10
Effets canadiens, 3 pour 100.....	58,400 00	60,709 32
Effets canadiens, 4 pour 100.....	10,000 00	10,469 84
Total, valeur au pair et valeur vénale.....	\$ 114,929 17	\$ 120,677 47

Reporté à la valeur vénale.....	\$	120,677 47
Bons possédés par la compagnie, savoir :—		
Bons de la Colombie-Britannique.....	\$ 10,000 00	\$ 10,727 45
Bons du Canada.....	12,000 00	12,563 81
Bons privilégiés 4 pour 100 Great North of Scotland.....	18,396 00	23,582 68
Total, valeur au pair et valeur vénale.....	\$ 40,396 00	\$ 46,873 94

Reporté à la valeur vénale.....	46,873 94
Argent en caisse au bureau principal.....	2,088 78
Argent à la banque de Montréal.....	21,625 78
Intérêt acquis et impayé sur débetures.....	1,771 86
Solde des agents.....	2,308 71
Effets à recevoir (en souffrance).....	132 09
Total de l'actif.....	\$ 195,478 63

DOC. DE LA SESSION No. 4

MERCANTILE--Suite.

PASSIF.

Chiffre net des pertes réclamées mais non réglées.....	\$	442 50
Total net des réclamations pour pertes par incendie non réglées au Canada.....	\$	442 50
Total de la réserve des primes non acquises pour tous les risques au Canada.....		53,245 92
Total du passif (à l'exclusion du capital-actions).....		\$ 53,688 42
Excédent du compte des porteurs de polices.....	\$	141,790 21

REVENU.

Total brut de l'argent reçu pour primes.....	\$	78,283 13
" " sur effets ou billets pris pour primes.....		55 22
Total brut de l'argent reçu pour primes.....	\$	78,338 35
A déduire, les réassurances, rabais, déductions et remboursements de primes.....		8,639 90
Chiffre net de l'argent reçu pour primes.....	\$	69,698 45
Total du chiffre net de l'argent reçu pour primes.....	\$	69,698 45
Reçu en intérêt sur obligations.....		5,705 43
Total du revenu.....		\$ 75,403 88

DÉPENSES.

Payé durant l'année pour sinistres survenus les années précédentes (évalués dans le dernier état à \$4,526.86).....	\$	4,324 57
Payé pour sinistres survenus durant l'année.....	\$	30,143 88
Moins reçu pour réassurances.....		175 47
Total net payé durant l'année sur ces sinistres (incendie).....	\$	29,968 41
Total net payé durant l'année sur sinistres (incendie).....	\$	34,292 98
Commission ou courtage.....		11,117 70
Appointements, rétributions et tous autres frais du personnel.....		3,097 99
Taxes.....		865 92
Divers paiements, savoir :—Timbres-poste, téléphone, télégrammes et messagerie, \$776.24 ; papeterie et impressions, \$610.66 ; annonces, \$597.68 ; loyer, \$280 ; frais de voyages, \$301.69 ; dépenses de bureau, \$178.26 ; inspection, \$1,149.72 ; cartes, \$156.96 ; divers, \$252.88 ; frais judiciaires, \$28.03 ; association des assureurs contre l'incendie, \$303.95.....		4,636 07
Total des dépenses en argent.....	\$	54,010 66

COMPTE DE CAISSE.

Dr.		Dr.	
1898.		1899.	
31 déc.—Solde en caisse et en banque à cette date.....	\$ 20,235 24	31 déc.—Dépenses comme ci-dessus....	\$ 54,010 66
1899.		Placements.....	17,913 90
31 déc.—Revenu comme ci-dessus.....	75,403 88	Solde en caisse et en banque à cette date.....	23,714 56
	\$ 95,639 12		\$ 95,639 12

MERCANTILE—Fin.

RISQUES ET PRIMES.

<i>Risques contre l'incendie au Canada.</i>	Nombre.	Montant.	Primes.
Polices en vigueur à la date du dernier état (brut)	11,154	\$ 10,916,806	\$118,525 99
Délivrées durant l'année—nouvelles.....	2,398	2,993,515	36,149 57
" " renouvelées.....	3,289	3,418,765	40,794 63
Total	16,841	\$ 17,329,086	\$195,470 19
A déduire—polices éteintes.....	6,294	7,375,995	89,339 84
En vigueur à la fin de l'année (brut).....	10,547	\$ 9,953,091	\$106,130 35
A déduire les réassurances.....		124,701	1,633 42
En vigueur le 31 décembre (net).....	10,547	\$ 9,828,390	\$104,496 93
Nombre de polices en vigueur à cette date.....	10,547		
Chiffre net des polices en vigueur.....			\$ 9,828,390 00
Total des primes sur ces polices.....			104,496 93

COMPAGNIE D'ASSURANCES NATIONAL D'IRLANDE.

ÉTAT POUR L'ANNÉE TERMINÉE LE 31 DÉCEMBRE 1899.

Secrétaire—C. CHEVALLIER CREAM.
Agent au Canada—MATTHEW C. HINSHAW.

Siège social—Dublin.
Bureau principal au Canada—Montréal.

(Organisée ou constituée en corporation le 10 novembre 1828 ; opérations commencées au Canada le 2 avril 1883.)

CAPITAL.

Chiffre du capital social autorisé.....	£ 2,000,000	\$ 9,733,333 33
Chiffre souscrit.....	1,000,000	4,866,666 67
Chiffre versé.....	100,000	486,666 67

ACTIF AU CANADA.

Effets déposés au crédit du receveur général, savoir :—

	Valeur au pair.	Valeur vénale.	
Effets du Canada 4 pour 100.....	\$ 100,161 00	\$ 105,169 05	
Reporté à la valeur vénale.....			\$ 105,169 05
Argent à la banque British North America.....			13,554 06
Argent en mains des agents au Canada.....			11,707 24
Mobilier de bureau, y compris les diagrammes, plans, livres, etc.....			3,500 00
Total de l'actif au Canada.....			\$ 133,930 35

PASSIF AU CANADA.

Chiffre des pertes établies au Canada mais non dues.....	\$ 4,534 45
Total net des réclamations non réglées au Canada.....	\$ 4,534 45
Réserve des primes non acquises pour tous les risques en cours au Canada.....	102,699 85
Total du passif au Canada.....	\$ 107,234 30

REVENU AU CANADA.

Total brut de l'argent reçu pour primes.....	\$ 167,876 95
Moins les réassurances, rabais, déductions et remboursements de primes.....	17,718 40
Chiffre net reçu pour primes.....	\$ 150,158 55
*Intérêt sur dépôt.....	4,006 44
Intérêt sur la banque.....	83 14
Total du revenu au Canada.....	\$ 154,248 13

*Payé directement au siège social, Dublin.

NATIONAL D'IRLANDE.—*Suite.*

DÉPENSES AU CANADA.

Chiffre payé sur sinistres survenus les années précédentes (estimés dans le dernier état à \$27,988.58).....	\$ 21,596 33	
Payé sur sinistres survenus durant l'année.....	\$ 86,397 84	
Moins les réassurances.....	437 77	
Chiffre net payé sur ces sinistres pendant l'année....	\$ 85,960 07	
Chiffre net payé durant l'année pour pertes par incendie.....	\$	107,556 40
Commission ou courtage au Canada.....		27,621 35
Appointements, rétributions et tous autres frais du personnel au Canada.....		5,840 12
Taxes au Canada.....		2,740 51
Dépenses diverses, savoir :—Dépenses de bureau, \$1,086.39 ; papeterie et impressions, \$839.61 ; annonces, \$1,013.98 ; cartes et plans, \$908.51 ; frais de port, messageries et télégrammes, \$291.01 ; frais de voyage, \$867.84 ; loyer et taxes de bureau, \$1,021.99 ; frais des agents, \$1,017.85 ; frais judiciaires, \$10 ; conseil des assureurs, \$741.96.....		7,799 14
Total des dépenses au Canada.....	\$	151,557 52

RISQUES ET PRIMES.

	Montant.	Primes.	
Chiffre brut des polices en vigueur à la date du dernier état.....	\$ 14,832,498	\$ 192,808 95	
Polices délivrées durant l'année—nouvelles et renouvelées.....	12,965,107	167,876 95	
Total.....	\$ 27,797,605	\$ 360,685 90	
A déduire, les polices éteintes.....	12,205,506	157,776 08	
Total en vigueur à la fin de l'année....	\$ 15,592,099	\$ 202,909 82	
A déduire, les réassurances.....	211,388	1,905 54	
En vigueur le 31 décembre 1899.....	\$ 15,380,711	\$ 201,004 28	
Nombre total de polices en vigueur à cette date au Canada.....	Pas de rapport.		
Chiffre net des polices en vigueur.....			15,380,711 00
Total des primes sur ces polices.....			201,004 28

OPÉRATIONS GÉNÉRALES POUR L'ANNÉE TERMINÉE LE 31 DÉCEMBRE 1899.

DIVISION DE L'INCENDIE.

Les primes, déduction faite du montant pour les réassurances, se sont élevées pendant l'année à £377,992 11s. 2d. ; les réclamations par suite d'incendie, à £256,850 4s. 5d. ; et les commissions et les frais ont été de £119,033 7s. 7d.

COMPTE DE PROFITS ET PERTES.

La balance du compte de profits et pertes, après avoir déduit le dividende final de 3 pour 100 de 1898, et le dividende intérimaire de 2 pour 100 de 1899, payés en août dernier, est de £8,870 18s. 1d. Les directeurs recommandent de payer à même cette somme un nouveau dividende de 3 pour 100, soit 1s. 6d. par action, ce qui fera en tout pour l'année 5 pour 100. Ce paiement effectué il restera un montant de £5,870 18s. 1d. à reporter au compte de la prochaine année.

DOC. DE LA SESSION No. 4

NATIONAL D'IRLANDE—*Suite.*

COMPTE DES ASSURANCES CONTRE L'INCENDIE.

1899.	£	s.	d.	1899.	£	s.	d.
1er janv.—Chiffre de la caisse des assur. contre l'incendie au comm. de l'année...	91,073	12	1	31 déc.—Pertes par incendie (après déduction des réassurances).....	256,850	4	5
31 déc.—Primes reçues (déduction faite du montant des réassurances).....	377,992	11	2	Commission.....	75,634	3	10
Balance transférée du compte des accidents..	288	0	4	Frais d'administration....	43,399	3	9
Montant transf. du compte de profits et pertes....	3,000	0	0	Chiffre de la caisse de réserve à la fin de l'année.	96,470	11	7
	<u>£</u>	<u>472,354</u>	<u>3 7</u>		<u>£</u>	<u>472,354</u>	<u>3 7</u>

COMPTE DE PROFITS ET PERTES.

1899.	£	s.	d.	1899.	£	s.	d.
1er janv.—Balance du compte de l'an dernier.....	8,988	10	0	31 déc.—Dividendes aux actionn., étant le divid. final pour 1898.....	£3,000	0	0
31 déc.—Intérêts et divid. non portés à d'autres comptes.....	6,881	5	3	Dividende intérim. pour l'année 1899.	2,000	0	0
Montant transf. de la caisse des assur. sur la vie n° 1..	165	17	8	Frais d'administration non portés à d'autres comptes.....	1,588	2	6
Profit sur réalisation des placements.....	4,923	7	8	Montant transféré à la caisse pour couvrir la fluctuation des placements, caisse de réserve sur la vie n° 2.....	2,500	0	0
	<u>£</u>	<u>20,959</u>	<u>0 7</u>	Montant transféré au compte de l'incendie.....	3,000	0	0
				Solde à la fin de l'année.....	8,870	18	
					<u>£</u>	<u>20,959</u>	<u>0 7</u>

NATIONAL D'IRLANDE—Stéite.

BILAN, 31 DÉCEMBRE 1899.

L'ASSET.

	Compte général de la Compagnie d'assurances <i>National</i> .		Compte de fidéi-commis de la Compagnie <i>Liberal Annuity</i> de Dublin.		Compagnie de fidéi-commis de la Compagnie <i>Dublin Widows</i> .		Compte de fidéi-commis de la Grande-Bretagne.		Total.	
	£	s. d.	£	s. d.	£	s. d.	£	s. d.	£	s. d.
Capital des actionnaires, £1,000,000, dont il a été versé.....	100,000	0 0								
Caisse de réserve contre l'incendie.....	96,470	11 7								
Profits et pertes.....	8,870	18 1								
Réserves de fluctuations des placements, compte général.....	3,033	7 0								
Caisse des assurances sur la vie n° 1.....	2,039	19 0								
" n° 2.....	108,739	1 11								
Réserve pour variation de prix de placements, caisse sur la vie n° 2.....	3,687	1 9								
Caisse des rentes viagères.....	10,634	19 6								
Total des fonds.....	334,135	18 10	29,040	5 10	12,455	17 6	85,129	19 3	460,762	1 5
Ancienne Compagnie d'assurances <i>Royal Exchange</i> de Dublin.....	1,868	12 6							1,868	12 6
Dividendes et bonis non réclamés.....	2,111	15 0							2,111	15 0
Comptes des prêts et de l'intérêt.....	16,815	5 0							16,815	5 0
Pertes par incendie et dépenses impayées.....	93,463	1 4							93,463	1 4
Réclamations en vertu d'assurances sur la vie admises mais impayées.....	1,038	13 3					3,513	0 0	4,551	13 3
Du au syndic des porteurs de polices de la Grande-Bretagne.....	134	18 5					52	10 0	187	8 5
Du à la Compagnie d'assurances <i>National</i> d'Irlande et inclus dans les comptes de cette compagnie.....			2,892	14 8	1,576	2 3			4,468	16 11
Total.....	450,068	4 4	31,933	0 6	14,031	19 9	88,695	9 3	584,728	13 10

BILAN LE 31 DÉCEMBRE 1899—Fin.

ACTIF.

	Chiffre des actions.		Compte général de la Compagnie d'assurances National.		Compte de fidéi-commis de la Compagnie Liberal Annuity de Dublin.		Compte de fidéi-commis de la Compagnie Dublin Widows.		Compte de fidéi-commis de la Grande-Bretagne.		Total.	
	£	s. d.	£	s. d.	£	s. d.	£	s. d.	£	s. d.	£	s. d.
Hypothèques sur biens-fonds dans le Royaume-Uni.....			113,701	18 0							113,701	18 0
Prêts sur polices d'assurances sur la vie de cette compagnie.....			6,906	3 0					7,666	12 7	14,572	15 7
Placements : —												
Garanties du gouvernement des Indes et des colonies.....	40,458	3 8	22,513	17 9	3,447	11 6			19,584	4 0	45,545	13 3
Effets municipaux et d'Etats aux Etats-Unis.....	29,000	0 0	31,790	14 10					6,313	8 11	31,790	14 10
Garanties des gouvernements étrangers.....	6,240	0 0									6,313	8 11
Débitures de ch. de fer et débiteures non rachetables.....	74,210	0 0	50,808	13 10			14,004	0 0	19,727	14 2	81,540	8 0
Effets et actions de chem. de fer (privilegiés et ordinaires garantis).....	45,474	3 4	13,305	17 4	25,598	5 0			24,080	0 0	62,934	2 4
Edifices et mobilier (immeubles en pleine propriété et à bail).....	1,000	0 0	25,028	12 7					7,200	0 0	32,228	12 7
Actions de la banque d'Angleterre.....	10,021	12 1	1,680	0 0	2,887	4 0			1,580	0 0	3,260	0 0
" " d'Irlande.....			28,898	18 9							31,786	2 9
Avances sur effets du gouvernement, pensions, annuités et garanties personnelles.....			4,629	6 4					170	10 5	4,629	6 4
" " et de reasurances sur la vie.....			1,473	0 5							1,643	10 10
Primes d'assurances sur la vie payées.....			141,272	2 11					895	9 7	141,272	2 11
Intérêt en cours.....			2,097	14 0			27	19 9	934	14 9	1,470	16 3
Doit au compte général de la Compagnie d'assurances National par la Dublin Widows.....			1,576	2 3							3,032	8 9
Doit à la Compagnie d'assurances National d'Irlande par la Liberal Annuity de Dublin.....			2,892	14 8							1,576	2 3
Doit à la National d'Irlande pour le compte de fidéi-commis de la Grande-Bretagne.....			855	0 9					134	18 5	2,892	14 8
Argent en caisse et en compte courant.....									407	16 5	1,362	17 2
Total.....	206,403	19 1	450,068	4 4	31,933	0 6	14,031	19 9	88,695	9 3	584,728	13 10

COMPAGNIE D'ASSURANCES NORTH BRITISH AND MERCANTILE.

ÉTAT POUR L'ANNÉE TERMINÉE LE 31 DÉCEMBRE 1899.

Président—QUINTIN HOGG.*Administrateur*—PHILIP R. D. MACLAGAN.*Agent en chef et directeur-général au Canada*—THOMAS DAVIDSON.*Siège social*—Edimbourg.*Bureau principal au Canada*—Montréal.

(Etablie en 1809. Opérations commencées au Canada, 1862.)

CAPITAL.

Capital social autorisé, £3,000,000.....	\$ 14,600,000 00
" souscrit, £2,750,000	13,383,333 33
" versé, £687,500	3,345,333 33

ACTIF AU CANADA.

Biens-fonds (moins les charges) possédés par la compagnie au Canada, savoir :—

Edifice à quatre étages, situé au coin nord-ouest des rues Saint-François-Xavier et de l'Hôpital, Montréal, divisé en bureaux occupés par la compagnie et par d'autres locataires.....	\$ 60,000 00
Edifice à trois étages, 26 rue Wellington, Toronto, occupé par la compagnie et par d'autres locataires.....	23,000 00
Edifice à deux étages et demi, Montréal, occupé par des locataires comme entrepôts.....	20,000 00
	<u>\$ 103,000 00</u>
Prêts garantis par hypothèques sur biens-fonds.....	2,060,550 30
" " obligations, effets et autres valeurs collatérales de commerce....	116,800 00

Effets et obligations, savoir :—

<i>Déposé au crédit du receveur général :—</i>	Valeur au pair.
Bons du havre de Montréal.....	\$ 124,000 00
Bons du comté de Carleton.....	10,000 00
Effets de la cité de Montréal.....	14,000 00
Bons du comté de Middlesex.....	73,000 00
Bons de la province du Manitoba.....	31,146 67
Bons de la province du Nouveau-Brunswick.....	25,000 00
Obligations du canton de York.....	19,000 00
Bons de la ville d'Owen-Sound.....	95,000 00
Bons de la ville de Saint-Henri.....	100,000 00
Bons du gouvernement de Victoria.....	50,613 33
Bons de Queensland.....	97,333 33
Bons de la ville de Welland.....	32,000 00
Bons de la cité de Brantford.....	20,000 00
Bons de la cité de Belleville.....	50,000 00
Bons de la ville de Goderich.....	65,000 00

Total déposé au crédit du receveur général.. \$ 806,093 33

63 VICTORIA, A. 1900-

NORTH BRITISH AND MERCANTILE—Suite.

ACTIF—Fin.

<i>Autres placements sous le contrôle de la compagnie :—Fin.</i>		Valeur au pair.
Bons de la ville de Wallaceburg.....		15,177 27
Bons de la Jonction de Toronto-Ouest.....		31,300 00
Bons de la Compagnie de l'hôtel de Windsor.....		100,000 00
Bons de la Compagnie des tramways électriques de Winnipeg..		50,000 00
Total, valeur au pair.....		\$ 2,797,985 16
Argent à la banque de Montréal, Montréal.....		192,375 62
Intérêt acquis.....		59,917 07
Solde des agents au Canada.....		43,248 22
Mobilier de bureau et fournitures à Montréal, Toronto et Saint-Jean, N.-B.....		2,500 00
Total de l'actif au Canada.....		\$ 5,376,376 37

PASSIF AU CANADA.

Chiffre net des pertes par incendie au Canada réclm. mais non établies. \$ 8,589 08		
Chiffre net des pertes par incendie au Canada contestées—en litige (da- tant d'années antérieures).....	872 94	
Chiffre net des réclamations d'indemnités (incendie) non réglées au Canada.....	\$ 9,462 02	
Réserve des primes non acquises pour tous les risques (incendie) en cours au Canada.....	345,379 42	
Caisses des réassurances, département de la vie.....	583,977 10	
Dû et acquis pour appointements, loyers, annonces, dépenses des agences et autres diverses dépenses.....	5,572 15	
Total du passif au Canada.....		\$ 944,390 69

REVENU AU CANADA.

Argent reçu pour primes (brut).....	\$ 504,880 54	
A déduire, les réassurances, etc.....	54,025 79	
Chiffre net reçu pour primes (incendie).....	\$ 450,854 75	
Reçu pour intérêt sur bons et obligations au Canada.....	188,016 99	
Reçu en intérêt sur dépôts à la banque, etc.....	2,445 87	
Loyers (net).....	3,310 48	
Total du revenu au Canada.....		\$ 644,628 09

DÉPENSES AU CANADA.

Payé durant l'année sur sinistres (incendie) survenus les années précé- dentes (estimés dans le dernier état à \$65,311.74).....	\$ 58,556 5	
Payé sur sinistres (incendie) survenus durant l'année.....	\$ 291,685 19	
Moins les réassurances, objets sauvés et frais de sauvetage.....	4,996 50	
Chiffre net payé sur ces pertes.....		\$ 286,688 69
Total net payé durant l'année pour pertes par incendie au Canada.....	\$ 345,245 27	
Commission ou courtage.....	72,152 36	
Appointements, honoraires et tous autres frais du personnel au Canada.....	27,537 91	
Taxes au Canada.....	5,557 98	
Toutes autres dépenses au Canada, savoir :—Annonces, journaux et almanachs des adresses, \$735.53 ; calendriers et agendas, \$1,200.54 ; allocations de retraite, \$1,500 ; reliure, impressions, papeterie et fournitures de bureau, \$2,064.54 ; chauffage, éclairage et eau, \$305.92 ; Association des assureurs, \$2,429.99 ; frais de voyages, \$2,895.61 ; mobilier de bureau et dépenses, \$371.94 ; rétributions des auditeurs et frais judiciaires, \$567.76 ; loyers, \$4,090 ; surintendant des assurances, \$213.65 ; frais de port, messageries, change et télégram., \$2,832 35 ; plans, \$1,334.80 ; fret et droits, \$89.56 ; téléphone et péages, \$229.94 ; commis- sion des incendies, \$37.25 ; salaire du prévôt des incendies, \$187.10 ; divers, \$476.17. Total, \$21,562.65. Moins la proportion des dépenses imputables au département de la vie, \$1,500.....	20,062 65	
Total des dépenses.....		\$ 470,556 17

DOC. DE LA SESSION No. 4

NORTH BRITISH AND MERCANTILE—Suite.

RISQUES ET PRIMES.

<i>Risques contre l'incendie au Canada.</i>	Nombre.	Montant.	Primes.
Total brut des pol. en vig. à la date du dern. état.	35,752	\$ 60,163,416	\$ 687,178 37
Polices délivrées dur. l'année—nouv. et renouv.	22,170	43,290,331	503,006 12
Total	57,922	\$ 103,453,747	\$1,190,184 49
A déduire les polices éteintes	21,467	41,981,202	486,621 67
Polices en vigueur à la fin de l'année (brut)...	36,455	\$ 61,472,545	\$ 703,562 82
A déduire les réassurances.....		2,559,303	28,875 33
Polices en vigueur le 31 déc. 1899....	36,455	\$ 58,913,242	\$ 674,687 49
Nombre total des polices en vigueur à cette date.....			36,455
Chiffre net des polices en vigueur.....			\$ 58,913,242 00
Total des primes sur ces polices.....			674,687 49

OPÉRATIONS GÉNÉRALES POUR L'ANNÉE TERMINÉE LE 31 DÉCEMBRE 1899.

COMPTE DU REVENU—INCENDIE—ANNÉE 1899.

	£	s.	d.		£	s.	d.
Réserve le 31 décembre 1898.....	1,550,000	0	0	Pertes, moins les réassurances....	930,446	9	1
Réserve des primes le 31 décembre 1898.....	569,703	7	0	Commission.....	234,044	4	2
Primes reçues en 1899, moins les réassurances.....	1,446,521	1	7	Frais d'administration.....	*257,223	5	11
				Réserve des primes le 31 décembre 1899.....	578,608	8	7
				Réserve le 31 décembre 1899.....	1,550,000	0	0
				Balance, soit le profit de 1899, portée à profits et pertes.....	15,902	0	10
	<u>£3,566,224</u>	<u>8</u>	<u>7</u>		<u>£3,566,224</u>	<u>8</u>	<u>7</u>

*DÉTAILS DES FRAIS D'ADMINISTRATION.

	£	s.	d.
Appointements au siège social à l'étranger, y compris les honoraires des directeurs.....	179,583	11	5
Loyers, taxes et permis de gouvernements à l'étranger et dans les colonies et dépenses diverses de bureau.....	59,158	14	1
Frais des agents et leurs dépenses de voyage, y compris des visites au Canada et aux Etats-Unis.....	21,902	13	2
Livres, annonces, frais de port, télégrammes, etc.....	27,698	3	1
Allocations de retraite.....	6,483	11	4
Frais judiciaires.....	1,978	17	1
Corps de sauvetage, etc.....	5,806	16	4
	<u>£302,612</u>	<u>6</u>	<u>6</u>
A déduire—Le montant applicable à la division des assurances sur la vie.....	45,389	0	7
	<u>£257,223</u>	<u>5</u>	<u>11</u>

PROFITS ET PERTES—ANNÉE 1899.

	£	s.	d.		£	s.	d.
Balance de 1898.....	645,756	0	11	Dividende et boni de 1898 payés aux actionnaires en mai et novembre 1899.....	165,000	0	0
Profits de l'année 1899.....	15,902	0	10	Fonds de pensions.....	1,000	0	0
Intérêt et dividendes, moins la taxe sur le revenu.....	112,372	11	0	Balances non recouvrables.....	1,333	2	5
Emoluments sur transferts.....	109	0	0	Taxe sur le revenu.....	4,231	5	4
				Balance le 31 décembre 1899.....	602,575	5	0
	<u>£774,139</u>	<u>12</u>	<u>9</u>		<u>£774,139</u>	<u>12</u>	<u>9</u>

NORTH BRITISH AND MERCANTILE—Fin.

BILAN, 31 DÉCEMBRE 1899.

PASSIF.

CAPITAL.

Souscrit—110,000 actions de £25 chacune	£ 2,750,000
Versé—£6 5s. par action	687,500 0 0
Profits et pertes	602 575 5 0
Dividendes non réclamés	5,126 1 4
Caisse de pension	81,884 9 7

DÉPARTEMENT DE L'INCEDEE.

Réserve des primes.	£ 578,608 8 7
" générale	1,550,000 0 0
Obligations non réglées.	£2,128,608 8 7
	286,760 17 10
Pertes à régler	£ 155,717 5 1
Effets à payer	5,783 2 5
Primes de réassurances	111,631 10 3
Diverses balances impayées	13,483 12 3
Dû à la division des rentes viagères	145 7 10
	£ 286,760 17 10

DIVISION DE LA VIE.

Division des assurances sur la vie :—	
Caisse des assurances	£ 8,149,481 12 7
Obligations non réglées	170,313 17 10

Division des rentes viagères :—

Caisse des rentes viagères	£ 2,840,924 3 11
Obligations non réglées	7,284 5 7

 £14,960,409 2 3

ACTIF.

Effets du gouvernement britannique.	£ 515,000 0 0	s. d.
Effets de gouvernements coloniaux.	243,287 16 5	
Actions garanties du chemin de fer des Indes.	164,538 8 0	
Débiteures "	19,900 0 0	
Chemin de fer des Indes, rentes viagères	70,697 0 3	
Effets de gouvernements et d'États étrangers.	578,349 10 11	
" de municipalités coloniales	71,050 10 7	
" municipaux étrangers	82,967 8 5	
Débiteures et actions de fer et autres.	121,381 2 3	
Débiteures et actions de chemins de fer et autres.	99,975 2 7	
Effets de chemins de fer étrangers.	709,616 17 3	
Actions privilégiées de chemins de fer.	709,616 17 3	
Hypothèques sur biens-fonds dans le Royaume-Uni.	72,552 14 11	
Rentes foncières et constitués	14,583 0 11	
Prêts garantis à Londres.	12,500 0 0	
Edifices d'Edimbourg, de Londres et des succursales en partie occupés par les bur. de la Cie et en partie rapportant loyer.	508,369 15 7	
Edifices des corps de pompiers.	11,257 9 5	
Effets à recevoir.	23,998 4 6	
Solde des agents.	264,802 7 6	
Primes impayées.	70,485 13 11	
Intérêt impayé.	10,647 4 6	
Argent en caisse et en banque à l'étranger	79,600 0 0	
" sur dépôt à l'étranger.	9,987 10 0	
" en caisse et en banque au pays.	28,668 10 8	
Dû par le département de la vie.	1,403 14 10	
	£3,792,405 2 4	

DIVISION DE LA VIE.

Division de la vie :—

Actif de la division des assur. sur la vie, d'après le bilan séparé.	8,319,795 10 5
Division des rentes viagères :—	
Actif de la divis. des rentes viagères, d'après le bilan séparé.	2,848,208 9 6

 £14,960,409 2 3

DOC. DE LA SESSION No. 4

LA COMPAGNIE D'ASSURANCES NORTHERN.

ÉTAT POUR L'ANNÉE TERMINÉE LE 31 DÉCEMBRE 1899.

Président—W. W. WALKINSHAW. | Gérant général—H. E. WILSON.
 Siège social—Londres et Aberdeen.
 Bureau principal au Canada—Montréal | Agent-chef au Canada—ROBERT W. TYRE.
 (Organisée 2 juin 1836. Opérations commencées au Canada, 1867).

CAPITAL.

Capital autorisé et souscrit.....	£ 3,000,000	\$ 14,600,000	00
" versé.....	300,000	1,460,000	00
		<u> </u>	<u> </u>

ACTIF AU CANADA.

Obligations déposées au crédit du receveur général :—		Valeur au pair.	
Obligations de la Colombie-Britannique.....	\$ 100,253	33	
Bons de la cité de Toronto.....	111,446	67	
Total, valeur au pair.....	\$ 211,700	00	
Reporté à la valeur vénale.....	\$	211,700	00
Argent en caisse.....		4,571	95
Argent dans les banques, savoir :—			
Banque de Montréal, Montréal.....	\$ 6,402	24	
" l'Amérique Britannique du Nord, Victoria.....	902	43	
" la Nouvelle-Ecosse, Saint-Jean, N.-B.....	384	99	
Total.....		7,689	66
Dépôt à la C. F. U. A.....		250	00
Argent en mains des agents au Canada.....		16,445	55
Cartes et diagrammes d'assurances.....		4,000	00
Mobilier et garniture de bureau.....		2,500	00
Total de l'actif au Canada.....	\$	247,157	16

PASSIF AU CANADA.

Chiffre net des pertes réclamées mais non réglées au Canada.....	\$ 3,750	98	
Chiffre net des réclamations d'indemnités non réglées au Canada.....	\$	3,750	98
RésERVE des primes non acquises sur tous les risques en cours au Canada.....		175,821	69
Total du passif au Canada.....	\$	179,572	67

63 VICTORIA, A. 1900.

NORTHERN—Suite.

REVENU AU CANADA.

Total brut de l'argent reçu pour primes.....	\$ 281,155 68	
A déduire, les réassurances, rabais, déductions et remboursements de primes.....	23,148 10	
Chiffre net de l'argent reçu pour primes.....	\$	258,007 58
* Reçu en intérêt et dividendes sur effets, et de toutes autres sources.....		11,497 50
Total du revenu au Canada.....	\$	<u>269,505 08.</u>

DÉPENSES AU CANADA.

Payé durant l'année sur pertes survenues les années précédentes (estimées dans le dernier état à \$29,839.63).....	\$ 45,051 66	
A déduire, les objets sauvés et frais de sauvetage.....	14,194 61	
Chiffre net payé sur ces pertes.....	\$ 30,857 05	
Payé pour pertes survenues pendant l'année.....	\$ 128,679 67	
Moins les réassurances et les objets sauvés et frais de sauvetage.....	668 53	
Chiffre net payé sur ces pertes.....	\$ 128,011 14	
Total net payé sur sinistres (incendie) durant l'année au Canada.....	\$	158,868 19
Commission ou courtage au Canada.....		41,328 74
Appointements, rétributions et tous autres frais du personnel au Canada.....		11,546 47
Taxes au Canada.....		3,507 56
Divers paiements, savoir :—Cartes et plans, \$613.33 ; frais de port, \$1,482.46 ; Associations des assureurs, \$1,317.82 ; loyers, \$1,871.68 ; papeterie et impressions, \$1,529.22 ; frais de voyages, \$1,298.22 ; annonces, \$1,030.74 ; dépenses de bureau, \$1,336.77 ; frais judiciaires, \$0.50 ; divers, \$676.46.....		11,157 20
Total des dépenses au Canada.....	\$	<u>226,408 16.</u>

RISQUES ET PRIMES.

<i>Risques contre l'incendie au Canada.</i>	Nombre.	Montant.	Primes.
Polices en vigueur à la date du dern. état (brut). 17,917		\$ 27,154,936	\$ 322,239 35
Polices délivrées durant l'année—nouvelles... 6,802		13,713,326	149,000 47
" " renouvelées. 5,195		9,290,082	125,003 69
Total..... 29,914		\$ 50,158,344	\$ 596,243 51
A déduire, les polices éteintes..... 11,455		21,273,015	251,362 72
Polices en vigueur à la fin de l'année..... 18,459		\$ 28,885,329	\$ 344,880 79
A déduire, les polices éteintes.....		408,764	4,214 60
Polices en vigueur le 31 décembre 1899. 18,459		\$ 28,476,565	\$ 340,666 19
Nombre des polices en vigueur à cette date.....	18,459		
Chiffre net des polices en vigueur.....		\$ 28,476,565 00	
Total des primes sur ces polices.....			<u>340,666 19</u>

* L'intérêt est payé directement au siège social, Londres.

DOC. DE LA SESSION No. 4

NORTHERN—Suite.

OPÉRATIONS GÉNÉRALES POUR L'ANNÉE TERMINÉE LE 31 DÉCEMBRE 1899.

DIVISION DE L'INCENDIE.

Les primes reçues l'année dernière se sont élevées au chiffre de £709,190 7s. 4d., soit, comparativement à celles de l'année précédente, une augmentation de £27,401 5s. 10d. Les pertes ont été de £403,221 6s. 10d., ou 56·9 pour 100 des primes. La moyenne générale sous ce rapport depuis la fondation de la compagnie est actuellement de 53·6 pour 100, ou, en y comprenant la somme réservée pour les pertes possibles sur les risques en cours, de 60·2 pour 100.

Les frais d'administration (y compris la commission aux agents et frais de toutes sortes) ont été de £245,523 6s. 8d., ou 34·6 pour 100 des primes, soit ·5 de moins que la proportion de l'année précédente.

Après avoir crédité le compte de £272,715 12s. 7d., le montant mis de côté en 1898 pour pourvoir aux "risques en cours", et l'avoir débité de £283,676 2s. 11d., soit 40 pour 100 des primes de 1899, pour pourvoir également à cette dernière année, il restait au crédit du compte de l'incendie une balance de £49,485 3s. 6d., somme qui, comme d'habitude, a été transférée au compte des profits et pertes.

COMPTE DE LA DIVISION DE L'INCENDIE, POUR L'ANNÉE TERMINÉE LE 31 DÉCEMBRE 1899.

Chiffre de la caisse des incendies au commen.de l'année	£ 1,000,000 0 0	Pertes par suite d'incendies payées et à payer (déduction faite du montant des réassurances).....	£403,221 6 10
Proport. des primes réservée pour faire face aux obligations résultant des polices en cours le 31 décembre 1898..	£272,715 12 7	Commission	103,293 9 2
Primes reçues (déduction faite du montant pour ré-assurances).....	709,190 7 4	Frais de gestion....	142,229 17 6
		Proport. des primes réservée pour faire face aux obligations résultant des polices en cours soit 40 pour 100 du revenu de 1899..	283,676 2 11
		Balance du revenu transféré au compte des profits et pertes	49,485 3 6
		Chiffre de la caisse de l'incendie à la fin de l'année d'après le bilan	£1,000,000 0 0
	<u>£981,905 19 11</u>		<u>£981,905 19 11</u>
	<u>£1,000,000 0 0</u>		<u>£1,000,000 0 0</u>

COMPTE DES PROFITS ET PERTES, POUR L'ANNÉE TERMINÉE LE 31 DÉCEMBRE 1899.

Reporté du compte de l'année dernière	£ 192,804 0 2	Montant transféré à la caisse des pensions du personnel en vertu d'une résolution adoptée à l'assemblée générale tenue le 9 juin 1899. . .	£ 5,000 0 0
Solde du compte des intérêts, après avoir déduit les sommes respectivement dues aux caisses des assurances sur la vie, des rentes viagères et du personnel	60,519 8 4	Dividende déclaré le 9 juin 1899.....	60,000 0 0
Montant transféré du compte des assurances contre l'incendie....	49,485 3 6	Dividende déclaré le 9 nov. 1899...	30,000 0 0
		Taxe sur le revenu.....	5,322 1 4
		Allocations aux officiers retirés du service de la compagnie et aux familles d'officiers décédés.....	1,063 10 0
		Moitié des primes d'assurances du personnel payée par la compagnie	939 2 4
		Soldes d'agents et autres irrécouvrables.....	893 3 2
		Pertes sur le change.....	226 9 9
		Solde à l'avoir de ce compte, d'après le bilan.....	199,364 5 5
	<u>£ 302,808 12 0</u>		<u>£ 302,808 12 0</u>

DOC. DE LA SESSION No. 4

SOCIÉTÉ D'ASSURANCES CONTRE L'INCENDIE *NORWICH UNION*.

ÉTAT POUR L'ANNÉE TERMINÉE LE 31 DÉCEMBRE 1899.

Président—Major F. ASTLEY CUBITT. | Secrétaire—C. A. BATHURST BIGNOLD.

Siège social—Norwich, Angleterre.

Agent en chef au Canada—JOHN B. LAIDLAW. | Bureau principal au Canada—Toronto.

(Constituée en corporation en 1797. Opérations commencées au Canada en avril 1880).

CAPITAL.

Capital autorisé et souscrit.....	£ 1,100,000	\$ 5,353,333	33
" versé.....	132,000	642,400	00

ACTIF AU CANADA.

Effets déposés chez le receveur général, savoir :—		Valeur au pair.	
Canada, 4 pour 100.....		\$ 100,000	00
" 3 " 100.....		24,333	33
Débitures de la <i>Western Canada Loan and Savings Co.</i>		25,000	00
Actions consolidées britanniques, 2½ pour 100.....		48,666	67
Total, valeur au pair.....		\$ 198,000	00
Reporté à la valeur vénale.....		\$	198,000 00
Argent en caisse au bureau principal au Canada.....			328 54
Argent en banques, savoir :—			
Banque de Montréal, Toronto (compte courant).....	\$ 12,393	41	
" " (" spécial).....	27,561	84	
" Montréal.....	7,712	03	
Total.....			47,667 28
Solde des agents.....			10,816 33
Diagrammes de Goad.....			4,500 00
Total de l'actif au Canada.....		\$	261,312 15

PASSIF AU CANADA.

Total net des pertes établies mais non dues.....	\$ 7,275	60	
" " réclamées, mais non établies (dont \$700 datent de l'année précédente).....	8,646	12	
" " contestées devant les tribunaux.....	1,178	00	
" " " —non devant les tribunaux.....	3,592	66	
Montant net des réclamations d'indemnités non réglées (incendie).....	\$	20,692	38
Réserve des primes non acquises pour tous les risques en cours au Canada.....		204,584	61
Total du passif au Canada.....	\$	225,276	99

63 VICTORIA, A. 1900

NORWICH UNION—Suite.

REVENU AU CANADA.

Total brut de l'argent reçu pour primes.....	\$ 313,530 72	
Moins les réassurances, rabais, déductions et remboursem. de primes..	33,561 24	
		<hr/>
Total net de l'argent reçu pour primes.....	\$ 279,969 48	
Reçu en intérêt sur effets, etc.....	7,068 35	
Intérêts sur dépôts en banques.....	368 51	
		<hr/>
Total du revenu au Canada.....	\$ 287,406 34	

DÉPENSES AU CANADA.

Chiffre payé durant l'année sur sinistres survenus les années précédentes (estimés dans le dernier état à \$17,845.33).....	\$ 17,763 66	
Moins le montant reçu pour réassurances, objets sauvés et frais de sauvetage.....	196 90	
		<hr/>
Chiffre net payé durant l'année pour ces pertes.....	\$ 17,566 76	
Chiffre payé sur sinistres survenus durant l'année.....	\$ 153,852 22	
Moins—reçu pour réassurances.....	63 23	
		<hr/>
Chiffre net payé durant l'année sur ces sinistres.....	\$ 153,788 99	
		<hr/>
Chiffre net payé durant l'année sur sinistres (incendie).....	\$ 171,355 75	
Commission ou courtage et boni sur bénéfices réalisés au Canada.....	69,328 65	
Appointements, salaires et tous autres frais du personnel.....	2,899 57	
Taxes au Canada.....	4,353 98	
Divers paiements, savoir :—		
Papeterie, \$1,640.48 ; frais de port et télégrammes, \$9.50 ; annonces, \$379.20 ; frais de voyages, \$2,580.45 ; cartes et plans, \$1,025.68 ; frais judiciaires, \$111.38 ; divers, \$984.64 ; dépenses du conseil de direction, \$1,677.81.....		8,409 14
		<hr/>
Total des dépenses au Canada.....	\$ 256,347 09	

RISQUES ET PRIMES.

	Nombre.	Chiffre.	Primes.
Polices en vigueur à la date du dernier état (brut).....	22,814	\$ 28,676,809	\$ 368,326 47
Polices délivrées durant l'année—nouvelles... ..	7,374	11,977,222	153,881 49
" " renouvelées.....	7,639	11,601,308	161,854 63
		<hr/>	<hr/>
Total.....	37,827	\$ 52,255,339	\$ 684,062 59
A déduire, polices éteintes.....	14,317	21,883,281	283,418 27
		<hr/>	<hr/>
En vigueur à la fin de l'année.....	23,510	\$ 30,372,058	\$ 400,644 32
A déduire, les réassurances.....		226,740	2,594 95
		<hr/>	<hr/>
En vigueur le 31 décembre 1899.....	23,510	\$ 30,145,318	\$ 398,049 37
		<hr/>	<hr/>
Nombre total des polices en vigueur au Canada à cette date.....	23,510		
Chiffre net des polices en vigueur.....		\$ 30,145,318 00	
Total des primes sur ces polices.....			398,049 37

DOC. DE LA SESSION No. 4

NORWICH UNION—Fin.

OPÉRATIONS GÉNÉRALES POUR L'ANNÉE TERMINÉE LE 31 DÉCEMBRE 1899.

COMpte DU REVENU POUR L'ANNÉE TERMINÉE LE 31 DÉCEMBRE 1899.

	£	s.	d.		£	s.	d.
Primes.....	961,558	11	4	Pertes par incendie.....	599,438	2	9
Intérêt.....	37,994	17	2	Commission.....	191,087	2	7
Profits sur ventes d'effets.....	10,710	17	3	Frais d'administration, etc.....	140,604	7	0
Emoluments sur transferts.....	28	15	0	Balance.....	79,213	8	5
	<u>£ 1,010,293</u>	<u>0</u>	<u>9</u>		<u>£ 1,010,293</u>	<u>0</u>	<u>9</u>

COMpte DES PROFITS ET PERTES.

	£	s.	d.		£	s.	d.
Balance disponible, 1898.....	273,621	2	8	Dividendes et boni aux propriétaires.....	55,000	0	0
Réserve sur polices courantes, 1898.....	313,670	5	11	Caisse des pensions de secours des employés.....	1,000	0	0
Balance du compte du revenu.....	79,212	8	5	Diminution dans la valeur des placements.....	21,534	14	3
				Réserve sur polices en cours, 1899..	320,519	10	5
				Balance disponible.....	268,450	12	4
	<u>£ 666,504</u>	<u>17</u>	<u>0</u>		<u>£ 666,504</u>	<u>17</u>	<u>0</u>

BILAN.

	£	s.	d.		£	s.	d.
Capital versé.....	132,000	0	0	Garanties du gouvernem. britannique.....	99,000	0	0
Caisse des assurances contre l'incendie—				Actions de la banque d'Angleterre.....	99,450	0	0
Caisse de réserve. .£520,000 0 0				Obligations non rachetables de chemins de fer.....	71,885	0	0
Réserve sur les po-				Garanties de chemins de fer et autres du gouvernement colonial.....	97,659	16	8
liccs en cours... 320,519 19 5				Garanties du gouvernement des Etats-Unis.....	129,875	0	0
Balance disponible 268,450 12 4	1,108,970	2	9	Garanties de chemins de fer et de municipalités aux Etats-Unis..	310,165	16	8
Retenue pour les pertes non réglées.....	86,967	12	6	Garanties des gouvern. européens..	25,948	0	0
Dépenses impayées, évaluées à.....	3,000	0	0	Garanties de chemins de fer du gouvernem. de l'Amérique du Sud.....	38,818	2	3
Effets à payer.....	1,480	0	0	Garantie du gouvern. de l'Afrique du Sud.....	4,775	0	0
Caisse de retraite des commis.....	22,318	9	7	Fonds de placements et effets municipaux, etc.....	68,511	13	4
Dividendes non réclamés.....	94	2	0	Hypothèques.....	8,000	0	0
				Inmeubles.....	57,263	9	2
				Caisse d'édifice du corps de sauvet..	5,264	8	4
				Intérêt acquis.....	10,349	2	11
				Effets en portefeuille.....	8,139	14	10
				Solde chez les banquiers d'Anglet..	49,495	10	5
				Solde chez les banquiers étrangers et dans les colonies.....	114,483	14	7
				Primes en cours de perception (perçues depuis), moins la commis.	70,548	10	4
				Solde des agents.....	85,097	7	4
				Argent en caisse au bureau.....	100	0	0
	<u>£1,354,830</u>	<u>6</u>	<u>10</u>		<u>£1,354,830</u>	<u>6</u>	<u>10</u>

LA COMPAGNIE D'ASSURANCES OCEAN MARINE (À RESPONSABILITÉ LIMITÉE).

ÉTAT POUR L'ANNÉE TERMINÉE LE 31 DÉCEMBRE 1899.

Président—HENRY J. JOURDAIN.

Secrétaire—A. PRICE.

Siège social—Londres, Angleterre.

Agent-chef au Canada—C. E. GAULT.

Bureau principal au Canada—Montréal.

(Organisée en 1829 ; constituée en corporation en 1888. Opérations commencées au Canada en 1898).

CAPITAL.

Capital autorisé et souscrit.....	£ 1,000,000	\$ 4,866,666 67
Capital versé.....	100,000	486,666 67
	<u> </u>	<u> </u>

ACTIF AU CANADA.

Bons déposés au crédit du receveur général, savoir :—

	Valeur au pair.	Valeur vénale.
Débitures 4 pour 100 du gouvernement de la Nouvelle-Galles du Sud.....	\$ 121,666 67	\$ 122,396 67
	<u> </u>	<u> </u>
Reporté à la valeur vénale.....		\$ 122,396 67
Total de l'actif au Canada.....		<u>\$ 122,396 67</u>

La compagnie n'a entrepris au Canada aucuns risques de navigation à l'intérieur ou de transit à l'intérieur.

DOC. DE LA SESSION No. 4

OCEAN MARINE—Suite.

OPÉRATIONS GÉNÉRALES POUR L'ANNÉE TERMINÉE LE 31 DÉCEMBRE 1899.

BILAN POUR L'ANNÉE TERMINÉE LE 31 DÉCEMBRE 1899.

	£	s.	d.	£	s.	d.
Capital—40,000 actions de £25 chacune, sur lesquelles il a été payé £2 10s. par action.....	100,000	0	0	361,059	6	0
Caisse de réserve.....	150,000	0	0	26,463	13	5
Diverses créances.....	5,948	2	4	1,000	0	0
Nouvelle évaluation des garantis.....	2,683	12	6			
Compte de la réserve des assurances.....	34,519	15	11			
Solde du compte des assurances.....	113,801	3	4			
Solde du compte de profits et pertes.....	60,801	10	11			
	£ 467,757	5	0			
				388,522	19	5
				34,000	0	0
				4,341	1	10
				421	7	5
				40,471	16	4
	£ 467,757	5	0	£ 467,757	5	0

COMPTE DE PROFITS ET PERTES.

	£	s.	d.	£	s.	d.
Dividende et boni de 7s. 6d. par action sur 40,000 actions.....	15,000	0	0			
Balance reportée.....	45,401	16	4			
	£ 60,401	16	4			
				£ 60,401	16	4
Dividende intérimaire de 2s. 6d. par action payé en juillet.....	5,000	0	0			
Taxe du revenu.....	451	6	8			
Balance reportée au bilan.....	60,891	10	11			
				45,401	16	4
				12,249	15	8
				522	18	0
				2,740	0	0
				14	17	6
				1	14	11
Balance reportée.....						
Intérêt reçu et acquis des placements.....						
Profits sur placements réalisés.....						
Loyer des immeubles.....						
Emoluments sur transferts.....						
Recouvrements de dettes considérées mauvaises.....						
Balance du compte des assurances, 1898, d'après le dernier état.....						
Moins pertes, moyennes et remboursements faits en 1899.....						
				£ 126,396	9	5
				96,074	14	3
				£ 30,321	15	2
Transféré au compte de réserve des assurances.....				25,000	0	0
				5,321	15	2
				£ 66,252	17	7

DOC. DE LA SESSION No. 4

COMPAGNIE D'ASSURANCES *PHEVIX*, BROOKLYN, N.-Y.

ÉTAT POUR L'ANNÉE TERMINÉE LE 31 DÉCEMBRE 1899.

Président—GEORGE P. SHELDON. | Secrétaire—WM. A. WRIGHT.

Siège social—16 Court Street, Brooklyn, N.-Y

Agent au Canada—A. M. M. KIRKPATRICK, | Bureau principal au Canada—Toronto.

(Constituée en corporation le 10 septembre 1853. Charte renouvelée le 9 septembre 1893,
pour trente ans. Opérations commencées au Canada, le 1er mai 1874).

CAPITAL.

Capital autorisé, souscrit et versé..... \$ 1,000,000 00

ACTIF SUPPLÉMENTAIRE.

Bons enregistrés des Etats-Unis déposés au crédit du receveur général, savoir :—

	Valeur au pair.	Valeur vénale.
Bons enregistrés des Etats-Unis, 4 pour 100.....	\$ 100,000 00	\$ 114,000 00

Reporté à la valeur vénale.....	\$	114,000 00
Argent entre les mains des agents au Canada.....		3,268 28

Total de l'actif au Canada.....	\$	<u>117,268 28</u>
---------------------------------	----	-------------------

PASSIF AU CANADA.

Total des réclamations d'indemnités réclamées au Canada mais non établies.....	\$	169 70
Réserve des primes non acquises pour tous les risques en cours au Canada		49,315 60

Total du passif au Canada.....	\$	<u>49,485 30</u>
--------------------------------	----	------------------

REVENU AU CANADA.

Total brut de l'argent reçu pour primes au Canada.....	\$	86,847 32
Moins les réassur., rabais, déductions et remboursements de primes... ..		9,509 59

Total net reçu pour primes	\$	77,287 73
Reçu pour intérêt sur bons et hypothèques au Canada (payé direct. au siège social).		4,000 00

Total du revenu au Canada.....	\$	<u>81,287 73</u>
--------------------------------	----	------------------

DÉPENSES AU CANADA.

Payé durant l'année pour sinistres survenus les années précédentes (estimés dans le dernier état à \$4,204.78).....	\$	3,600 21
A déduire, les objets sauvés et frais de sauvetage.....		11 62

Chiffre net payé pour ces pertes.....	\$	<u>3,588 59</u>
---------------------------------------	----	-----------------

Payé sur sinistres survenus durant l'année.....	\$	42,768 83
A déduire, les réassurances.....		28 13

Chiffre net payé durant l'année sur ces sinistres.....	\$	<u>42,740 70</u>
--	----	------------------

63 VICTORIA, A. 1900

PHENIX, DE BROOKLYN—*Suite.*DÉPENSES AU CANADA—*Fin.*

Total net payé pendant l'année sur sinistres (incendie au Canada).....	\$	46,329 29
Commission ou courtage.....		15,834 57
Taxes au Canada.....		2,260 56
Dépenses générales :—frais de port, \$359.36 ; télégrammes, \$43.34 ; messageries, \$43.43 ; change, \$46.80 ; droits sur fournitures, \$66.78 ; dépenses du conseil, \$687.50 ; annonces, \$45.25 ; impressions, \$215.43 ; divers, \$1,395.03.....		2,902 92
Total des dépenses au Canada.....	\$	<u>67,327 34</u>

RISQUES ET PRIMES.

<i>Risques contre l'incendie au Canada.</i>	Montant.	Primes.
Total brut des polices en vig. à la date du dern. état. \$	8,613,426	\$ 104,413 89
Polices délivrées durant l'année—nouv. et renouvel..	7,426,901	86,847 32
Total.....	\$ 16,040,327	\$ 191,261 21
A déduire—polices éteintes.....	7,915,925	91,551 44
Polices en vigueur à la fin de l'année.....	\$ 8,124,402	\$ 99,709 77
A déduire, les réassurances.....	155,955	1,831 37
Total net des polices en vigueur le 31 déc. 1899. \$	<u>7,968,447</u>	<u>\$ 97,878 40</u>
Nombre total des polices en vigueur à cette date au Canada.....	Pas de rapport.	
Chiffre net des polices en vigueur.....	\$	7,968,447 00
Total des primes sur ces polices.....		<u>97,878 40</u>

OPÉRATIONS GÉNÉRALES POUR L'ANNÉE TERMINÉE LE 31 DÉCEMBRE 1899.

ACTIF.

Immeubles.....	\$	543,000 00
Prêts sur obligations et hypothèques sur lesquelles il n'est pas dû plus d'un an d'int.		76,600 00
Intérêt acquis sur ces obligations et hypothèques.....		1,236 63
Actions et bons—valeur au pair, \$3,004,500 ; valeur vénale.....		4,182,410 00
Intérêt échu et acquis sur les bons non compris dans la valeur vénale.....		6,766 66
Argent en caisse et en banques.....		486,385 18
Total brut des primes en voie de perception.....		522,766 88
Autres actifs—loyers dus et acquis.....		3,710 82
Total de l'actif.....	\$	<u>5,822,876 17</u>

PASSIF.

Chiffre net des pertes non payées.....	\$	208,637 89
Primes non acquises.....		2,936,770 33
Dû et acquis pour loyer, appointements, etc.....		2,166 67
Toutes autres réclamations.....		145,839 93
Total du passif à l'exclusion du capital.....	\$	<u>3,293,414 79</u>
Capital versé.....	\$	1,000,000 00
Excédent net disponible en sus du passif et du capital social.....		<u>1,529,461 38</u>

DOC. DE LA SESSION No. 4

PHENIX, DE BROOKLYN—*Fin.*

REVENU.

Chiffre net de l'argent reçu pour primes.....	\$	2,998,159 39
Intérêt et dividendes.....		165,473 61
Revenu de toutes autres sources (loyers).....		10,992 74
Total du revenu.....	\$	<u>3,174,625 74</u>

DÉPENSES.

Chiffre net payé pour pertes.....	\$	1,859,511 04
Dividendes aux actionnaires.....		100,000 00
Commission ou courtage.....		557,139 78
Appointements, rétributions, etc.....		321,096 10
Taxes.....		91,583 41
Divers.....		330,977 94
Total des dépenses.....	\$	<u>3,260,308 27</u>

RISQUES ET PRIMES.

Assurances contre l'incendie—entreprises ou renouvelées durant l'année—montant.....	\$	343,415,424 00
Primes sur ces risques.....		3,614,873 27
Risques ayant pris fin durant l'année.....		334,089,594 00
Primes sur ces risques.....		3,612,908 65
Risques en vigueur le 31 décembre 1899.....		523,989,883 00
Primes sur ces risques.....		<u>5,905,670 92</u>

COMPAGNIE D'ASSURANCES PHENIX.

Président—D. W. C. SKILTON | Secrétaire—EDWARD MILLIGAN.
 Agent en chef au Canada—J. W. TATLEY.
 Siège social—Hartford, Conn. | Bureau principal au Canada—Montréal.
 (Organisée ou constituée en corporation le 31 mai 1854. Opérations commencées au Canada
 le 20 mai 1890).

CAPITAL.

Montant du capital autorisé.....	\$ 5,000,000 00
" souscrit et versé en argent.....	<u>2,000,000 00</u>

ACTIF AU CANADA.

Bons et obligations possédés par la compagnie, savoir :—

	Valeur au pair.	Valeur vénale.
Bons de la cité de Guelph.....	\$ 24,000 00	\$ 28,680 00
" Brantford.....	25,000 00	27,875 00
" Victoria.....	20,000 00	24,400 00
Bons de la ville de Saint-Henri.....	75,000 00	82,875 00
Bons de la province du Nouveau-Brunswick.....	5,000 00	5,550 00
Obligations du chemin de fer Canadien, du Pacifique.....	44,000 00	48,950 00
(Ces bons et obligations sont déposés au crédit du receveur général.).....	\$193,000 00	\$218,330 00
Actions de la banque <i>Imperial</i>	13,300 00	29,104 00
	<u>\$206,300 00</u>	<u>\$247,434 00</u>
Reporté à la valeur vénale.....		\$ 247,434 00
Argent en caisse au bureau principal au Canada.....		612 47
Argent à la disposition des agents au Canada.....		19,592 47
Intérêt acquis.....		2,707 00
Cartes et plans.....		5,622 19
Mobilier de bureau.....		1,066 40
Total de l'actif au Canada.....		<u>\$ 277,034 53</u>

PASSIF AU CANADA.

Chiffre des pertes au Canada établies mais non dues.....	\$299 95
" " réclamées mais non établies.....	355 00
" " rapportées ou supposées, mais non réclamées.....	895 12
Total des réclamations d'indemnités non réglées au Canada.....	\$ 1,550 07
Réserve des primes non acquises pour tous les risques en cours au Canada.....	89,973 18
Total du passif au Canada.....	<u>\$ 91,523 25</u>

DOC. DE LA SESSION No. 4

PHENIX, DE HARTFORD—Suite.

REVENU AU CANADA.

Total brut de l'argent reçu pour primes.....	\$ 137,677 56	
Moins les réassurances, rabais, déductions et remboursements de primes.....	18,071 46	
Total net de l'argent reçu pour primes.....	\$ 119,606 10	
*Reçu en intérêt sur bons et obligations au Canada.....	9,225 00	
Reçu en intérêt et dividendes sur actions, etc.....	1,286 05	
Total du revenu au Canada.....	\$ 130,117 15	

DÉPENSES AU CANADA.

Montant payé durant l'année sur sinistres (incendie) survenus les années précédentes (évalués dans le dernier état à \$20,505.47)...	\$ 23,615 45	
Moins montant reçu pour réassurance et frais de sauvetage.....	4,022 37	
Chiffre net payé durant l'année pour ces pertes.....	\$ 19,593 08	
Montant payé pour pertes serventes pendant l'année.....	\$ 94,583 44	
Moins reçu pour réassurances.....	7,719 71	
Montant net payé durant l'année sur ces sinistres.....	\$ 86,863 73	
Montant net payé durant l'année sur sinistres (incendie) au Canada.....	\$ 106,456 81	
Commission ou courtage.....	20,309 68	
Appointements, rétributions et tous autres frais du personnel au Canada.....	6,130 26	
Taxes au Canada.....	3,575 26	
Divers paiements, savoir :—Frais de voyages, \$984.76 ; Associations des assureurs du Canada, \$938.27 ; timbres-poste et télégrammes, \$965.98 ; papeterie et impressions, \$703.88 ; diagrammes d'assurances, \$524.23 ; droits de douanes et messagerie, \$184.12 ; loyers, \$2,007.50 ; annonces, \$475.03 ; change, \$237.54 ; abonnements, \$158 ; divers, \$316.14. Total, \$7,495.45. Moins mobilier de bureau vendu, \$41.....	7,454 45	
Total des dépenses au Canada.....	\$ 143,926 46	

RISQUES ET PRIMES.

<i>Risques contre l'incendie au Canada.</i>	Nombre.	Montant.	Primes.
Polices en vigueur à la date du dernier état (brut).....	13,397	\$ 14,877,393	\$ 197,668 63
Polices délivrées pendant l'année—nouvelles..	6,871	8,593,854	109,708 94
“ “ renouvelées.....	1,653	2,203,738	30,154 81
Total.....	21,921	\$ 25,674,985	\$ 337,532 38
A déduire, les polices éteintes.....	9,325	11,662,557	150,107 39
Total en vigueur à la fin de l'année.....	12,596	\$ 14,012,428	\$ 187,424 99
A déduire, les réassurances.....		582,086	6,687 93
Total net des polices en vigueur le 31 déc. 1899	12,596	\$ 13,430,342	\$ 180,737 06
Nombre total des polices en vigueur à cette date au Canada.....	12,596		
Chiffre net des polices en vigueur.....			\$ 13,430,342 00
Total des primes sur ces polices.....			180,737 06

*Payé directement à la compagnie-mère.

63 VICTORIA, A. 1900

PHENIX, DE HARTFORD—Fin.

OPÉRATIONS GÉNÉRALES POUR L'ANNÉE TERMINÉE LE 31 DÉCEMBRE 1899.

ACTIF D'APRÈS LE GRAND-LIVRE.

Valeur vénale des immeubles (moins les charges) possédés par la compagnie.....	\$	508,927	41
Prêts sur obligations et hypothèques.....		101,523	18
Actions et bons possédés par la compagnie—valeur d'achat.....		3,227,248	37
Prêts sur effets, etc., donnés en garantie collatérale.....		9,000	00
Argent en caisse et en banques.....		118,845	91
Soldes au crédit des agents.....		270,466	83
Total.....	\$	4,236,011	70
A déduire les soldes à l'avoir des agents.....		684	51
Total net de l'actif d'après le grand-livre.....	\$	4,235,327	19

ACTIF SUPPLÉMENTAIRE.

Intérêt dû et acquis.....		20,345	16
Valeur vénale en bons et effets en sus de la valeur d'achat.....		1,094,793	13
Loyers dus et acquis.....		4,695	90
Dû par d'autres compagnies pour réassurances.....		2,612	24
Chiffre net des primes non perçues et différées.....		212,285	00
Actif brut.....	\$	5,570,058	62
A déduire l'actif non admis.....		46,408	92
Total de l'actif admis.....	\$	5,523,649	70

PASSIF.

Chiffre net des primes non payées.....	\$	271,196	59
Primes non acquises.....		2,029,575	53
Total du passif à l'exclusion du capital.....	\$	2,300,772	12
Capital versé.....	\$	2,000,000	00
Excédent divisible.....	\$	1,222,877	58

REVENU DURANT L'ANNÉE.

Chiffre net de l'argent reçu pour primes.....	\$	2,678,166	92
Intérêt et dividendes.....		211,987	63
Loyers.....		20,697	17
Profits sur vente ou échéance de l'actif d'après le grand-livre durant l'année en sus de la valeur d'achat.....		26,940	47
Total du revenu.....	\$	2,937,792	19

DÉPENSES DURANT L'ANNÉE.

Chiffre net payé pour pertes pendant l'année.....	\$	1,796,329	27
Dividendes aux actionnaires.....		280,000	00
Commission ou courtage.....		483,110	48
Loyers.....		19,142	53
Appointements, rétributions, et tous autres frais du personnel.....		192,938	38
Taxes, permis et honoraires de la division des assurances.....		84,593	35
Tous autres paiements et dépenses.....		319,770	79
Total des dépenses.....	\$	3,175,884	80

RISQUES ET PRIMES.

Assurances contre l'incendie entreprises durant l'année—montant.....	\$	314,735,773	00
Primes sur ces risques.....		3,063,205	38
Chiffres des polices ayant pris fin.....		301,528,356	00
Primes sur ces polices.....		3,055,167	22
Risques en vigueur le 31 décembre 1899.....		374,153,345	00
Primes sur ces polices.....		3,955,016	50

COMPAGNIE D'ASSURANCES PHŒNIX DE LONDRES.

ÉTAT POUR L'ANNÉE TERMINÉE LE 31 DÉCEMBRE 1899.

Secrétaire—FRANCIS B. MACDONALD.

Bureau principal—19 Lombard Street, Londres, E.C.

Agents au Canada—PATERSON & SON.

Bureau principal au Canada—Montréal.

(Organisée A.D. 1782. Opérations commencées au Canada, A.D. 1804.)

CAPITAL.

Capital autorisé et souscrit	\$ 2,688,800	\$ 13,085,493 33
Capital versé	268,880	1,308,549 33

ACTIF AU CANADA.

Bons et effets déposés au crédit du receveur général, savoir :—

	Valeur au pair.	Valeur vénale.	
Bons de concess. de terres du ch. de fer Can. du Pacifiq. \$ 57,500 00	\$ 59,800 00		
Effets du Canada 4 pour 100.....	50,126 67	53,134 27	
Effets du Canada 3½ pour 100.....	132,181 21	132,181 21	
Effets du Canada 4 pour 100 enregistrés.....	48,666 67	51,586 67	
Actions consolidées anglaises 2¼ pour 100.....	29,200 00	29,200 00	
Total, valeur au pair et valeur vénale.....	\$ 317,674 55	\$ 325,902 15	
Reporté à la valeur vénale.....		\$ 325,902 15	
Argent à la disposition des agents au Canada.....		9,373 30	
Primes impayées (Vancouver).....		8,944 86	
Intérêt acquis et impayé sur effets, etc.....		2,468 19	
Total de l'actif au Canada.....		\$ 346,688 50	

PASSIF AU CANADA.

Chiffre net des pertes par incendie dues et impayées, rapportées ou supposées mais non réclamées.....	12,612 68	\$ 1,177 35	
Total net des réclamations non réglées pour pertes par incendie au Canada....		\$ 13,790 03	
Réserve des primes non acquises pour tous les risques en cours au Canada.....		333,697 24	
Total du passif au Canada.....		\$ 347,487 27	

REVENU AU CANADA.

Total brut de l'argent reçu pour primes.....	\$ 585,955 01	
Moins les réassurances, rabais, déductions et remboursem. de primes..	83,350 89	
Chiffre net de l'argent reçu pour primes.....	\$ 502,604 12	
A ajouter les intérêts sur effets déposés au crédit du receveur général et payés direc- tement au bureau principal à Londres.....		11,948 05
Total du revenu au Canada.....	\$ 514,552 17	

63 VICTORIA, A. 1900

PHENIX, DE LONDRES—Suite.

DÉPENSES AU CANADA.

Payé pendant l'année sur sinistres survenus les années précédentes (estimés dans le dernier état à \$69,096 09).....	\$ 70,678 19	
A déduire, les réassurances.....	577 26	
Chiffre net payé pour ces sinistres pendant l'année.....	\$ 70,100 93	
Payé sur sinistres survenus pendant l'année.....	\$ 257,947 01	
Moins reçu pour réassurances, objets sauvés et frais de sauvetage....	9,691 78	
Chiffre net payé durant l'année sur sinistres (incendie).....	\$ 248,255 23	
Total net payé pendant l'année sur sinistres (incendie).....	\$ 318,356 16	
Commission ou courtage.....	124,119 56	
Taxes au Canada.....	4,890 99	
Divers paiements, savoir :—		
Divers frais au Canada.....	\$ 3,992 12	
Divers frais, Vancouver, C.-B.....	2,168 28	
" Victoria, C.-B.....	465 71	
		6,626 11
Total des dépenses au Canada.....	\$ 453,992 82	

RISQUES ET PRIMES.

<i>Risque contre l'incendie au Canada.</i>	Nombre.	Montant.	Primes.
Total brut des polices en vigueur à la date du dernier état.....	20,739	\$ 42,770,681	\$ 565,131 50
Polices délivrées durant l'année—nouvelles..	9,434	27,584,337	375,878 93
" " renouvelées.....	7,253	15,290,692	208,020 45
Total.....	37,426	\$ 85,645,710	\$ 1,149,030 88
A déduire, les polices éteintes.....	14,079	36,452,050	505,717 43
En vigueur à la fin de l'année.....	23,347	\$ 49,193,660	\$ 643,313 45
A déduire, les réassurances.....		1,438,779	16,353 82
En vigueur le 31 décembre 1899.....	23,347	\$ 47,754,881	\$ 626,959 63
Nombre total des polices en vigueur à cette date.....	23,347		
Chiffre net des polices en vigueur.....			\$ 47,754,881 00
Chiffre des primes sur ces polices.....			626,959 63

OPÉRATIONS GÉNÉRALES POUR L'ANNÉE TERMINÉE LE 31 DÉCEMBRE 1899.

Les primes reçues pendant l'année, moins les réassurances, se sont élevées au chiffre de £1,187,604 18ch. 10d.

Les pertes payées et impayées et les frais s'élèvent à £1,150,200 4ch. 3d.

Le résultat des opérations de l'année, y compris l'intérêt et la balance reportée du dernier état, après avoir pourvu au dividende intérimaire, accuse une balance au crédit des profits et pertes de £209,944 19ch. 11d. Les directeurs proposent de déclarer à même ce montant le dividende ordinaire de 23ch. par action, qui sera payé le 30 du mois prochain. Joint au dividende intérimaire de 12ch. par action payé en octobre dernier cela fera un total de 35ch. par action pendant l'année.

Le 31 décembre 1899 les fonds étaient comme suit :—

	£	s.	d.
Capital versé.....	268,880	0	0
Réserve pour risques en cours.....	475,041	19	6
Réserve des placements.....	30,000	0	0
Caisse de réserve générale.....	573,790	2	7
Balance au crédit du compte des profits et pertes.....	209,944	19	11
	£1,557,657	2	0

DOC. DE LA SESSION No. 4

PHÉNIX DE LONDRES—*Suite*.

COMPTES DU REVENU POUR L'ANNÉE TERMINÉE LE 31 DÉCEMBRE 1899.

Réserve pour les risques en cours au 31 décembre 1898.....	£	s.	d.	£	s.	d.
Primes (moins les réassurances).....	453,398	0	3	Pertes (moins les réassurances).....	£264,243	12 2
Revenu des placements (moins la taxe sur le revenu).....	1,187,604	18	10	Commission.....	107,417	2 6
	46,740	18	3	Dépenses générales.....	107,417	2 6
				Réserve pour les risques en cours le 31 décembre 1899.....		
				Balance reportée au compte des profits et pertes.....		
	£ 1,687,743	17	4		£ 1,687,743	17 4

COMPTÉ DES PROFITS ET PERTES.

Balance reportée du dernier compte.....	£228,831	11	2	Taxe du revenu sur les profits.....	£	s.	d.
Moins divid. de 23ch. par act. sur 53,776 actions..	61,842	8	0	Dettes véreuses.....	3,821	1	4
Augmentation dans la valeur de la propriété et des placements.....				Dividende intérim. de 12ch. par action, à compte de l'année 1899.....	2,918	11	3
Balance du compte du revenu.....				Balance reportée au bilan.....	32,265	12	0
					209,944	19	11
	£ 248,950	4	6		£ 248,950	4	6

PASSIF.

Capital, £2,688,800—53,776 actions de £50 chacune, £5 payés.....	£2,688,800	0	0	Garanties du gouvern. britannique.—Consolidés.....	£196,313	10	0
Réserve des placements.....	30,000	0	0	Deux et demi pour cent.....	90,500	0	0
" pour les risques impayés.....	475,041	19	6	Bureaux de la Cie et autres propriétés à Londres, aussi bureaux succurs. à Liverpool, Manchester, Birmingham et Hambourg			
Réserve générale.....	573,730	2	7	Balance des succurs. et de l'agence en Angleterre et à l'étranger..	292,813	10	0
Balance au crédit des profits et pertes.....	209,944	19	11	Obligations du gouvernement des Etats-Unis.....	297,569	17	0
				Garanties du gouvernement des Etats-Unis.....	167,860	8	11
	£ 1,557,657	2	0	Sur depot et comptes courants et autres placements des Etats-Unis.....	160,970	12	1
Dividendes impayés.....	574	12	0	Obligations de l'Etat du Massachusetts.....	143,289	0	0
Pertes à régler.....	209,073	0	0	Effets payables en or de la cité de New-York 3½ pour 100.....	136,477	9	9

ACTIF.

Garanties du gouvern. britannique.—Consolidés.....	£196,313	10	0	Deux et demi pour cent.....	90,500	0	0
Bureaux de la Cie et autres propriétés à Londres, aussi bureaux succurs. à Liverpool, Manchester, Birmingham et Hambourg				Bureaux de la Cie et autres propriétés à Londres, aussi bureaux succurs. à Liverpool, Manchester, Birmingham et Hambourg			
Balance des succurs. et de l'agence en Angleterre et à l'étranger..	292,813	10	0	Balance des succurs. et de l'agence en Angleterre et à l'étranger..	297,569	17	0
Obligations du gouvernement des Etats-Unis.....	297,569	17	0	Obligations du gouvernement des Etats-Unis.....	167,860	8	11
Garanties du gouvernement des Etats-Unis.....	167,860	8	11	Sur depot et comptes courants et autres placements des Etats-Unis.....	160,970	12	1
Sur depot et comptes courants et autres placements des Etats-Unis.....	143,289	0	0	Obligations de l'Etat du Massachusetts.....	143,289	0	0
Obligations de l'Etat du Massachusetts.....	136,477	9	9	Effets payables en or de la cité de New-York 3½ pour 100.....	136,477	9	9
Effets payables en or de la cité de New-York 3½ pour 100.....	112,886	12	0	Obligations de chemins de fer des Etats-Unis.....	112,886	12	0
Obligations de chemins de fer des Etats-Unis.....	78,494	16	11	Hypothèques sur biens-fonds dans le Royaume-Uni.....	78,494	16	11
Hypothèques sur biens-fonds dans le Royaume-Uni.....	76,851	10	11	Autres garanties de gouvernements étrangers.....	76,851	10	11
Autres garanties de gouvernements étrangers.....	75,875	3	8	Metropolitan, deux et demi pour cent.....	75,875	3	8
Metropolitan, deux et demi pour cent.....	68,613	14	2	Argent chez les banquiers et menues sommes en caisse.....	68,613	14	2
Argent chez les banquiers et menues sommes en caisse.....	36,400	0	0	Effets de la cité de New-York trois pour cent.....	36,400	0	0
Effets de la cité de New-York trois pour cent.....	24,203	7	7	Intérêt et dividendes dus.....	24,203	7	7
Intérêt et dividendes dus.....	20,644	6	6	Obligations de conc. des terres du ch. de f. Canad. du Pacifique..	20,644	6	6
Obligations de conc. des terres du ch. de f. Canad. du Pacifique..	19,490	10	9	La part de la Cie dans différ. propriétés du corps des pompiers..	19,490	10	9
La part de la Cie dans différ. propriétés du corps des pompiers..	12,663	1	2	Debentures de la London Trust Co.....	12,663	1	2
Debentures de la London Trust Co.....	12,096	11	3	Indes, deux et demi pour cent.....	12,096	11	3
Indes, deux et demi pour cent.....	11,224	1	4		11,224	1	4
	10,000	0	0		10,000	0	0
	8,900	0	0		8,900	0	0
	£ 1,767,304	14	0		£ 1,767,304	14	0

COMPAGNIE D'ASSURANCES DE QUÉBEC.

ÉTAT POUR L'ANNÉE TERMINÉE LE 31 DÉCEMBRE 1899.

Président—HON. P. GARNEAU.

Secrétaire—WILLIAM W. WELCH.

Siège social—QUÉBEC.

(Organisée le 2 avril 1818, et constituée en corporation par un acte du B. C., 9 George IV., chap. 58, amendé par 18 Vic., chap. 12, et par 29-30 Vic., chap. 27, et par 41 Vic., chap. 31, et par 42 Vic., chap. 69, et par 46 Vic., chap. 83. Opérations commencées en 1818.)

CAPITAL.

Capital autorisé et souscrit.....	\$	225,000 00
Capital versé en argent.....		100,000 00
		<u>100,000 00</u>

(Pour la liste des actionnaires, voir l'annexe.)

ACTIF.

Biens-fonds—Un lot de terre dans la cité de Québec, situé sur le côté ouest de la rue Saint-Pierre, borné au front par la rue Saint-Pierre, en arrière par la rue du Saut-au-Matlot, d'un côté, au sud, par la Banque Nationale, et de l'autre côté, au nord, par la Compagnie de Télégraphe de Montréal, avec un édifice en pierre y érigé, connu sous le nom de <i>The Québec Fire Office</i>	\$	32,000 00
---	----	-----------

* Effets et bons possédés par la compagnie :—

	Valeur au pair.	Valeur vénale.
Bons hypothécaires de la Cie de steamers de Québec...	\$ 2,500 00	\$ 2,500 00
Bons de la corporation de Québec.....	39,000 00	40,350 00
Débitures du pont de Dorchester.....	6,000 00	6,000 00
“ du Nouveau-Brunswick.....	10,000 00	11,000 00
“ de la cité de Hull.....	10,000 00	10,250 00
“ “ Trois-Rivières.....	10,000 00	10,000 00
“ de la province de Québec.....	12,500 00	13,760 00
Effets enregistrés.....	4,000 00	4,600 00
Banque de Québec.....	50,000 00	62,500 00
Banque Nationale.....	15,750 00	14,175 00
Banque Union.....	13,200 00	15,912 00
Total, valeur au pair et valeur vénale....	\$ 172,950 00	\$ 191,047 00

* Sur les effets ainsi marqués il y a au crédit du receveur général :—

Débitures de la cité de Québec.....	\$ 33,000 00
“ du Nouveau-Brunswick.....	10,000 00
“ de la province de Québec.....	12,500 00
Effets enregistrés 5 pour 100 “.....	4,000 00
Total.....	\$ 59,500 00

DOC. DE LA SESSION No. 4

QUÉBEC—Suite.

ACTIF—Fin.

Reporté à la valeur vénale.....	\$	191,047 00
Argent en caisse au bureau principal.....		344 87
Argent en banques, savoir :—		
La Banque Nationale, Québec.....	\$	1,310 63
" dividendes.....		341 80
" compte d'épargne.....		39 47
Banque de Montréal, Québec.....		1,780 25
" Toronto.....		767 04
" dépôt spécial.....		7,500 00
" New-York.....		134 22
" Saint-Jean.....		510 00
Total.....		12,383 41
Intérêt acquis et impayé sur effets.....		1,632 00
Solde des agents.....		17,049 17
Balances dues pour pertes réassurées.....		3,528 00
Ferme de Quinton.....		360 59
Total de l'actif.....	\$	258,345 04

PASSIF.

(1) Passif au Canada.

Réclamations pour pertes par incendie échues mais non encore payées.....	\$	6,580 00
" " contestées—en litige.....		2,500 00
Chiffre net des réclamations d'indemnités non réglées (incendie).....	\$	9,080 00
Réserve totale des primes non acquises pour risques (incendie).....		77,138 76
Dividendes déclarés et échus, mais impayés.....		1,591 80
Somme empruntée.....		33,900 00
Total du passif au Canada, à l'exclusion du capital social....	\$	121,710 56

(2) Passif dans d'autres pays.

Montant net des pertes par incendie établies mais non dues.....	\$	4,500 00
Total net des pertes par incendie non réglées.....	\$	4,500 00
Réserve totale des primes non acquises pour risques dans les autres pays.....		11,130 84
Total du passif dans les autres pays.....	\$	15,630 84
Total du passif dans tous les pays, à l'exclusion du capital social.....	\$	137,341 40
Excédent du compte des porteurs de polices.....	\$	121,003 64

REVENU.

	En Canada.	Dans les autres pays.
Total brut de l'argent reçu pour primes.....	\$ 139,734 51	\$ 34,181 44
Moins les réassurances, déductions et remboursements de primes.....	40,425 60	6,157 03
Total net de l'argent reçu pour primes.....	\$ 99,308 91	\$ 28,024 41
Chiffre net de l'argent reçu pour primes dans tous les pays.....	\$	127,333 32
Reçu pour intérêt sur obligations et hypothèques.....		9,417 00
Reçu pour loyer.....		1,541 77
Total du revenu en argent.....	\$	138,292 09

QUÉBEC—Fin.

DÉPENSES.

	En Canada.	Dans d'autres pays.	
Payé durant l'année sur sinistres survenus les années précédentes (portés dans le dernier état à \$11,750).	\$ 5,750 00	\$ 3,500 00	
Payé pour pertes survenues durant l'année.....	\$ 142,525 28	\$ 26,000 48	
Moins reçu pour réassurances, objets sauvés et frais de sauvetage.....	43,359 26	4,500 00	
Chiffre net payé pour ces pertes.....	\$ 99,166 02	\$ 21,500 48	
Total.....	\$ 104,916 02	\$ 25,000 48	
Chiffre total payé pendant l'année sur sinistres (incendie).....			\$ 129,916 50
Chiffre des dividendes payés pendant l'année à 8 pour 100.....			7,551 20
Commission ou courtage.....			22,488 44
Appointements, honoraires, etc.....			8,497 72
Taxes.....			1,663 68
Divers paiements, savoir :—			
Combustible, \$325.00 ; frais judiciaires, \$375.00 ; menues dépenses, \$2,523.36 ; impressions, \$1,150.25 ; Association des assurances du Canada, \$355.85 ; inspecteur, Saint-Jean, \$1,687.37 ; frais de l'agence de Montréal, \$818.28 ; frais de l'agence de Winnipeg, \$427.61 ; frais de l'agence d'Ontario, \$1,523.98 ; loyer, appointements, etc., agence de Saint-Jean, \$4,172.28....			13,358 98
Améliorations à l'édifice.....			5,037 26
Total des dépenses.....			\$ 188,513 78

COMPTE DE CAISSE.

1898.	Dt.	1899.	Av.		
31 déc.	Solde en caisse et en banque à cette date.....	\$ 29,410 56	31 déc.	Dépenses durant l'année (comme ci-dessus).....	\$ 188,513 78
1899.	Revenu comme ci-dessus.....	138,292 09		Placements.....	360 59
31 déc.	Somme empruntée.....	33,900 00		Solde en caisse et en banques à la fin de l'année.....	12,728 28
		\$ 201,602 65			\$ 201,602 65

RISQUES ET PRIMES.

	EN CANADA.		DANS D'AUTRES PAYS.		TOTAL DANS TOUS LES PAYS.	
	Montant.	Primes.	Montant.	Primes.	Montant.	Primes.
<i>Risques contre l'incendie.</i>	\$	\$ c.	\$	\$ c.	\$	\$ c.
Polices en vigueur à la date du dernier état.....	13,360,081	177,102 75	3,130,253	39,825 33	16,490,334	216,928 08
Pol. dél. pend. l'année—nouvelles	5,046,193	61,557 34	1,718,869	26,465 96	6,765,062	88,023 30
" " —renouv..	5,377,431	76,827 96			5,377,431	76,827 96
Total.....	23,783,705	315,488 05	4,849,122	66,291 29	28,632,827	381,779 34
A déduire, les polices éteintes....	10,050,825	138,227 90	3,179,028	41,065 95	13,229,853	179,293 85
En vigu. à la fin de l'année (brut)	13,732,880	177,260 15	1,670,094	25,225 34	15,402,974	202,485 49
A déduire—les réassurances.....	1,739,195	26,185 51	106,495	2,008 10	1,845,690	28,193 61
En vigueur le 31 déc. 1899.....	11,993,685	151,074 64	1,563,599	23,217 24	13,557,284	174,291 88

Nombre total des polices en vigueur à cette date.....	Pas de rapport.
Chiffre total des polices en vigueur.....	\$ 13,557,284 00
Total des primes sur ces polices.....	174,291 88

DOC. DE LA SESSION No. 4

COMPAGNIE D'ASSURANCES QUEEN D'AMÉRIQUE.

ÉTAT POUR L'ANNÉE TERMINÉE LE 31 DÉCEMBRE 1899.

Président—J. A. MACDONALD.

Secrétaire—G. W. BURCHELL.

Siège social—New-York.

Agent au Canada—GEORGE SIMPSON.

Bureau principal au Canada—
1709 rue Notre-Dame, Montréal.Constituée en corporation le 11 septembre 1891. Opérations commencées au Canada,
le 2 novembre 1891.)

CAPITAL.

Capital autorisé, souscrit et versé..... \$ 500,000 00

ACTIF AU CANADA.

Effets et bons possédés par la compagnie, savoir :—

	Valeur au pair.	Valeur vénale.
Bons enregistrés des Etats-Unis, 4 pour 100....	\$ 100,000	\$ 119,242
Effets 5 pour 100 de la cité d'Halifax.....	60,000	66,000
Bons 4 pour 100 de la Nouvelle-Zélande.....	48,667	49,000
Bons 5 pour 100 de la province de Québec.....	30,417	24,500
Bons 5 pour 100 de la province du Manitoba....	29,200	29,400

Total de la valeur au pair et de la val. vénale. \$ 268,284 \$ 288,142

Reporté à la valeur vénale..... \$ 288,142 00

Argent au bureau principal et aux succursales au Canada..... 1,301 27

Argent en banque, savoir :—

Banque Molsons, Montréal.....	\$ 73 73
Banque British North America, Halifax.....	1,535 18
Banque des Marchands d'Halifax, Montréal.....	17,462 09

Total..... 19,071 00

Argent entre les mains des agents au Canada..... 16,270 17

Divers..... 150 00

Total de l'actif au Canada..... \$ 324,934 44

PASSIF AU CANADA.

Chiffre net des pertes réclamées mais non établies.....	\$ 1,495 00
" dues et impayées.....	2,800 00
" contestées—devant les tribunaux.....	900 00
" contestées—non devant les tribunaux.....	2,754 73

Total net des réclamations d'indemnités non réglées au Canada..... \$ 7,949 73

Réserve des primes non acquises pour tous les risques en cours au Canada..... 200,965 16

Dû et acquis pour appointements et autres dépenses diverses au Canada..... 1,497 12

Dû à la Compagnie d'assurances Royale..... 881 24

Total du passif au Canada..... \$ 211,293 25

63 VICTORIA, A. 1906

COMPAGNIE D'ASSURANCES *QUEEN D'AMÉRIQUE—Suite.*

REVENU AU CANADA.

Total brut de l'argent reçu pour primes.....	\$ 344,648 58	
Moins les réassurances, etc.....	41,820 26	
		<hr/>
Total net de l'argent reçu pour primes.....	\$ 302,828 32	
Intérêt et dividendes.....	11,881 24	
		<hr/>
Total du revenu au Canada.....	\$ 314,709 56	
		<hr/> <hr/>

DÉPENSES AU CANADA.

Payé durant l'année pour pertes survenues les années précédentes (portées dans le dernier état à \$27,708.00).....	\$ 29,855 09	
A déduire les objets sauvés et frais de sauvetage.....	3,664 51	
		<hr/>
Chiffre net payé pour ces pertes.....	\$ 26,190 58	
Payé pour pertes survenues durant l'année.....	\$ 168,086 76	
Moins, reçu pour les réassurances.....	8,665 73	
		<hr/>
Chiffre net payé durant l'année pour ces pertes.....	\$ 159,421 03	
Chiffre net payé durant l'année pour sinistres (incendie) au Canada.....	\$ 185,611 61	
Commission ou courtage au Canada.....	49,832 04	
Appointements, honoraires et tous autres frais du personnel au Canada.....	15,695 06	
Taxes au Canada.....	4,543 23	
Divers paiements, savoir :—Frais de port et change, \$1,632.17 ; impressions et papeterie, \$1,692.36 ; annonces, \$1,279.70 ; Association des assureurs, \$1,632.78 ; loyer, \$2,511.35 ; dépenses générales, \$1,665.90 ; cartes et plans, \$314.58 ; frais judiciaires, \$27 ; mobilier de bureau, \$118.59 ; frais de voyage, \$778.82.		11,653 25
		<hr/>
Total des dépenses au Canada.....	\$ 267,335 19	
		<hr/> <hr/>

RISQUES ET PRIMES.

<i>Risques et primes.</i>	Montant.	Primes.
Polices en vigueur à la date du dernier état.....	\$ 31,743,563	\$ 399,753 11
Polices délivrées durant l'année—nouvelles.....	15,078,288	173,563 14
" " renouvelées.....	12,558,659	174,877 04
		<hr/>
Total.....	\$ 59,380,510	\$ 748,193 29
A déduire les polices éteintes.....	27,250,981	338,246 78
		<hr/>
Total en vigueur à la fin de l'année (brut).....	\$ 32,129,529	\$ 409,946 51
A déduire, les réassurances.....	1,219,434	15,367 24
		<hr/>
Total net des polices en vigueur le 31 décembre 1899.	\$ 30,910,095	\$ 394,579 27
		<hr/> <hr/>
Nombre de polices en vigueur à cette date au Canada.....		
Chiffre net des polices.....		\$ 30,910,095 00
Total des primes sur ces polices.....		394,579 27
		<hr/> <hr/>

DOC. DE LA SESSION No. 4

COMPAGNIE D'ASSURANCES QUEEN, D'AMÉRIQUE—*Fm.*

OPÉRATIONS GÉNÉRALES POUR L'ANNÉE TERMINÉE LE 31 DÉCEMBRE 1899.

ACTIF.

Immeubles appartenant à la compagnie.....	\$	720,164	73
Actions et bons possédés par la compagnie—valeur au pair, \$3,025,000; valeur vénale		3,467,644	48
Argent en caisse et en banque.....		108,404	58
Intérêt dû et acquis.....		45,015	43
Primes en voie de perception.....		317,121	82
Billets recevables.....		193	50
Tous autres biens appartenant à la compagnie.....		3,784	50
Total de l'actif.....	\$	4,662,329	04

PASSIF.

Chiffre net des pertes impayées.....	\$	190,237	95
Primes non acquises.....		1,499,647	91
Dû et acquis pour loyers, appointements, etc.....		9,253	00
Divers.....		127,721	00
Total du passif, à l'exclusion du capital.....	\$	1,826,859	86
Capital versé en argent.....	\$	500,000	00
Excédent net disponible en sus du passif, y compris le capital.....	\$	2,335,469	18

REVENU.

Argent reçu pour primes.....	\$	1,805,441	08
Intérêt et dividendes.....		129,375	35
Loyers.....		7,677	88
Total du revenu.....	\$	1,942,494	31

DÉPENSES.

Chiffre net payé en indemnités durant l'année.....	\$	1,233,370	28
Dividendes aux actionnaires.....		100,000	00
Commission ou courtage.....		287,883	28
Appointements, rétributions et autres frais du personnel.....		180,300	29
Taxes.....		61,285	41
Tous autres paiements et dépenses.....		114,875	52
Total des dépenses.....	\$	1,977,714	78

RISQUES ET PRIMES.

Risques entrepris et renouvelés durant l'année.....	\$	238,258,657	00
Primes.....		2,416,026	28
Risques terminés durant l'année.....		217,647,004	00
Primes sur ces risques.....		2,332,801	39
Chiffre net des polices en vigueur le 31 décembre 1899.....		295,227,289	00
Primes sur ces polices.....		2,967,353	84

63 VICTORIA, A: 1900

LA COMPAGNIE D'ASSURANCES ROYALE.

ÉTAT POUR L'ANNÉE TERMINÉE LE 31 DÉCEMBRE 1899.

Président—M. H. MAXWELL | Gérant—CHAS. ALCOCK.
 Siège social—Liverpool, Angleterre.
 Bureau principal au Canada—Montréal. | Agent principal au Canada—GEO. SIMPSON.
 (Organisée le 31 mai 1845. Opérations commencées au Canada, 1851.)

CAPITAL.

Capital autorisé, £3,000,000 sterling.....	\$ 14,600,000 00
Capital souscrit, £2,504,680 sterling.....	12,189,442 67
Capital versé, £375,702 sterling.....	<u>1,828,416 40</u>

ACTIF AU CANADA.

Biens-fonds au Canada possédés par la compagnie.....	\$ 245,000 00
Effets et bons possédés par la compagnie :—	
	Valeur au pair. Valeur vénale.
* Effets du Canada, 4 pour 100.....	\$ 178,533 34 \$ 189,245 34
* Consolidés.....	511,000 00 511,000 00
	<u>\$ 689,533 34 \$ 700,245 34</u>
Reporté à la valeur vénale.....	700,245 34
Prêts avec garantie collatérale sur polices d'assurances de cette compagnie (département de la vie) au Canada.....	32,256 81
Argent en caisse au bureau principal, Canada.....	341 71
Argent aux banques savoir :—	
Banque de la Nouvelle-Ecosse, Halifax.....	\$ 1,761 41
Banque Molsons, Montréal.....	116 67
Banque d'Hamilton, Toronto.....	1,058 92
Banque des Marchands d'Halifax, Montréal.....	<u>4,895 51</u>
Total.....	7,832 51
Argent entre les mains des agents au Canada.....	46,692 17
Loyers dus et acquis.....	1,457 31
Ameublement et installation des édifices de Montréal et Toronto ; aussi l'ameublement des agences de Québec, Hamilton et autres, y compris les fournitures, plans d'édifices, etc.....	7,000 00
Compagnie d'assurances <i>Queen</i> , proportion des frais généraux.....	881 24
Total de l'actif au Canada.....	<u>\$ 1,041,707 09</u>

PASSIF AU CANADA.

Chiffre net des indemnités établies mais non dues.....	\$ 2,014 00
" " réclamées mais non établies.....	50 00
" " rapportées ou supposées mais non réclamées (dont \$100 datent des années précédentes).....	20,560 00
" " contestées—devant les tribunaux (datant des années précédentes).....	<u>1,745 88</u>
Total net des réclamations d'indemnités (incendie) non réglées au Canada.....	\$ 24,369 88
Réserve des primes non acquises pour tous les risques en cours au Canada.....	465,454 47
Passif au Canada (département de la vie).....	423,479 56
Dû et acquis pour commission, etc.....	<u>2,607 46</u>
Total du passif au Canada.....	<u>\$ 915,911 37</u>

*Déposé au bureau du receveur général au crédit des départements de l'incendie et de la vie.

DOC. DE LA SESSION No. 4

ROYALE—Suite.

REVENU AU CANADA (DÉPARTEMENT DE L'INCENDIE).

Total brut de l'argent reçu pour primes.....	\$ 690,575 38	
Moins réassurances, etc.....	76,909 64	
Total net de l'argent reçu pour primes.....	\$ 613,665 74	
Intérêt et dividendes sur actions, etc.....	23,046 56	
Loyers.....	6,914 01	
Total du revenu au Canada.....	\$ 643,626 31	

DÉPENSES AU CANADA (DÉPARTEMENT DE L'INCENDIE).

Payé durant l'année sur sinistres (incendie) survenus les années précédentes (estimés dans le dernier état à \$83,050).....	\$ 115,511 28	
Moins pour réassurances, objets sauvés et frais de sauvetage.....	39,493 80	
Chiffre net payé durant l'année pour ces pertes.....	\$ 76,017 48	
Payé sur sinistres survenus durant l'année.....	\$ 340,504 49	
Moins les réassurances objets sauvés et frais de sauvetage.....	445 59	
Chiffre net payé sur ces sinistres.....	\$ 340,058 90	
Total net payé pendant l'année sur sinistres (incendie) au Canada.....	\$ 416,076 38	
Payé pour commission ou courtage.....	102,662 79	
Payé pour appointements, rétributions et tous autres frais du personnel au Canada.	29,522 66	
Taxes au Canada.....	6,126 83	
Divers paiements, savoir :—Impressions et papeterie, \$3,573.02; inspection et frais de voyage, \$1,609.18; Associations des assureurs, \$2,775.43; annonces, \$2,588.59; loyers, \$4,960.03; frais de port et change, \$2,680.55; cartes et plans, \$910.80; mobilier de bureau, \$68.11; frais judiciaires, \$142; frais généraux, \$6,705.07.....	26,012 78	
Total des dépenses au Canada.....	\$ 580,401 44	

RISQUES ET PRIMES.

<i>Risques contre l'incendie au Canada.</i>	Montant.	Primes.
Polices en vigueur à la date du dernier état (brut)...	\$ 82,824,885	\$ 925,964 74
Polices délivrées durant l'année—nouvelles.....	32,432,213	334,614 67
" " renouvelées.....	29,478,822	355,633 90
Total.....	\$ 144,735,920	\$ 1,616,213 31
Moins les polices éteintes.....	62,244,052	696,929 85
Polices en vigueur à la fin de l'année.....	\$ 82,491,868	\$ 919,283 46
A déduire, les réassurances.....	1,346,701	14,510 58
Polices en vigueur le 31 décembre 1899.....	\$ 81,145,167	\$ 904,772 88
Nombre total des polices en vigueur au Canada.....	Pas de rapport.	
Chiffre net des polices en vigueur.....	\$ 81,145,167 00	
Total des primes sur ces polices.....	904,772 88	

DOC. DE LA SESSION No. 4

ROYAL—Fin.

BILAN LE 31 DÉCEMBRE 1898—Fin.

Effets de chemins de fer garantis et privilégiés, savoir :—			
Angleterre...£	1,760,555	9	0
Ecosse.....	136,051	15	1
Galles.....	35,734	6	1
Indes et colonies.....	101,300	6	7
			2,033,641 16 9
Actions ordinaires de chemins de fer :—			
Angleterre...£	215,343	15	6
Ecosse.....	118,400	13	6
			333,744 9 0
Bons de comp. de dock et de gaz.			404,629 14 6
Bons et actions d'autres compagnies constituées.....			178,528 11 2
Stock et effets d'autres compagnies incorporées.....			14,612 4 10
Constituts, Angleterre et Ecosse.			34,849 5 2
Édifices possédés en pleine propriété, savoir :—			
Angleterre...£	601,361	5	3
Ecosse.....	64,774	6	6
Irlande.....	7,000	0	0
Indes et colonies.....	167,216	2	3
Etats-Unis...	567,809	0	0
Autres pays étrangers...	75,762	1	9
			1,483,922 15 9
Édifices possédés à bail, Angleterre.....			109,978 3 0
Prêts à des villes et townships garantis par transfert de taxes, savoir :—			
Angleterre.....£	253,316	11	7
Ecosse.....	8,868	17	1
			262,185 8 8
Prêts sur chemins de fer britanniques et écossais, avec marge....			150,573 15 10
Solde des agents reçus depuis.....			139,341 9 10
Primes impayées ".....			29,421 0 10
Intérêts ".....			89,418 10 0
Argent en caisse et en compte courant chez les banquiers.....			215,910 7 0
			<u>£10,152,009 3 0</u>
			<u>£10,152,009 3 0</u>

COMPAGNIES D'ASSURANCES *SCOTTISH UNION AND NATIONAL*.

ÉTAT POUR L'ANNÉE TERMINÉE LE 31 DÉCEMBRE 1899.

Président—ALEXANDER DUNCAN.

Secrétaire—J. K. MACDONALD.

Siège social—Edimbourg, Ecosse.

Agent-chef au Canada—WALTER KAVANAGH.

Bureau principal au Canada—Montréal.

(Organisée, 1824. Constituée en corporation, 26 juin 1833. Opérations commencées au Canada en février 1882.)

CAPITAL.

Capital autorisé.....	\$ 29,200,000 00
“ souscrit.....	24,066,542 60
“ versé.....	<u>1,460,000 00</u>

ACTIF AU CANADA.

Montant garanti par obligations ou hypothèques sur immeubles au Canada..... \$ 250,000 00
Bons et débetures déposés au crédit du receveur général :—

	Valeur au pair.	Valeur vénale.
Effets inscrits du Canada, 4 pour 100.....	\$ 97,333 33	\$ 108,000 00
Débetures de la cité de Saint-Jean.....	2,000 00	2,100 00
Bons de la cité de Toronto.....	1,500 00	1,500 00
“ “ d'Hamilton.....	30,660 00	33,705 00
Total, valeur au pair et valeur vénale..	<u>\$ 131,493 33</u>	<u>\$145,305 00</u>

Reporté à la valeur vénale..... 145,305 00
Entre les mains des agents au Canada..... 14,910 62
A la banque Impériale du Canada..... 81,641 53

* Total de l'actif au Canada..... \$ 491,857 15

* Outre ces bons et effets, la succursale américaine de la compagnie, à Hartford, possède d'autres placements canadiens comme suit :—

	Valeur au pair.	Valeur vénale.
Débetures, savoir :—		
Cie <i>Central Canada Loan and Savings</i>	\$ 25,000 00	\$ 25,000 00
“ <i>Freehold Loan and Savings</i>	50,000 00	50,000 00
“ <i>Land Security</i>	50,000 00	50,000 00
“ <i>Canada Landed and Nat. Investment</i>	37,500 00	37,500 00
Bons, 1ère hyp. du ch. de fer Can. du Pacifique.....	50,000 00	59,500 00
Cité de Hamilton.....	18,500 00	19,795 00
Cie <i>Imperial Loan and Investment</i> du Canada.....	25,000 00	25,000 00
<i>Trust and Loan Company</i> du Canada.....	50,000 00	50,000 00
Cie <i>Western Canada Loan and Savings</i>	50,000 00	50,000 00
“ <i>Farmers' Loan and Savings</i> de Toronto.....	50,000 00	50,000 00
“ <i>Huron and Erie Loan and Savings</i>	60,000 00	60,000 00
“ <i>London and Canada Loan and Agency</i>	75,000 00	75,000 00
“ <i>Union Loan and Savings</i> débetures.....	50,000 00	50,000 00
	<u>\$591,000 00</u>	<u>\$601,795 00</u>

DOC. DE LA SESSION No. 4

SCOTTISH UNION AND NATIONAL—Suite.

Bons, savoir :—			
Bons et actions de la cité de Montréal	\$ 150,000 00	\$ 142,750 00
" " Toronto	125,000 00	128,750 00
" " Sherbrooke, Québec	..	50,000 00	53,605 00
" " London, Ontario	75,000 00	79,515 00
" " Brantford, "	30,000 00	32,245 00
" " Kingston, "	24,427 73	27,760 00
" de la ville de Cobourg	11,500 00	11,540 00
" " Dundas, Ontario	35,000 00	35,620 00
" " Petrolia	69,095 11	75,010 00
" du village de Parkdale	14,500 00	15,425 00
" du comté de Middlesex	94,500 00	98,175 00
" " Hastings	20,000 00	21,125 00
" du gouvernem. de la prov. du Manitoba	..	50,000 00	51,500 00
" " " de Québec	47,500 00	55,575 00
Cie de tramw. élect. d'Halifax (à resp. lim.) 1re hyp.		25,000 00	25,809 54
Subvention du chemin de fer d'Ontario	119,412 37	119,412 37
Déb. perpétuelles du ch. de f. Gr.-Tronc du Canada		50,000 00	69,000 00
Bons du ch. de f. Saint-Laurent et Ont., 1re hyp.		25,000 00	27,250 00
Cie du chemin de fer de Toronto, 1re hypothèque		125,000 00	135,000 00
Tramway de la cité de Toronto	40,000 00	48,845 00
Bons du tramway de la cité de London, Ontario	..	25,000 00	27,250 00
" " électrique d'Ottawa	50,000 00	51,743 33
Bons de la Cie des laminoirs d'Ontario, Victoria	..	25,000 00	26,202 33
		<u>\$ 1,280,935 21</u>	<u>\$ 1,359,107 57</u>
		<u>\$ 1,871,935 21</u>	<u>\$ 1,960,902 57</u>

PASSIF AU CANADA.

Chiffre net des pertes établies mais non échues au Canada	\$ 5,185 99	
" réclamées mais non établies	4,904 28	
" rapportées ou supposées mais non réclamées (datant d'années antérieures)	255 00	
" contestées—devant les tribunaux	2,000 00	
Chiffre total net des pertes par incendie non réglées au Canada		\$ 12,345 27
Réserve des primes non acquises sur tous les risques en cours au Canada		126,821 53
Total du passif au Canada		<u>\$ 139,166 80</u>

REVENU AU CANADA.

Total brut de l'argent reçu pour primes	\$ 214,409 12	
A déduire, les réassurances, rabais, deduct. et remboursem. de primes	28,992 52	
Chiffre net de l'argent reçu pour primes	\$ 185,416 60	
Reçu pour intérêt et dividendes		16,754 79
Total du revenu au Canada		<u>\$ 202,171 39</u>

SCOTTISH UNION AND NATIONAL—Suite.

DÉPENSES AU CANADA.

Payé durant l'année sur sinistres survenus les années précédentes (estimés dans le dernier état à \$24,404.32).....	\$ 24,095 12	
A déduire objets sauvés, frais de sauvetage et réassurances.....	73 72	
Chiffre net payé pour ces pertes.....	\$ 24,021 40	
Payé sur sinistres survenus pendant l'année.....	\$ 83,238 73	
A déduire les objets sauvés et frais de sauvetage.....	\$ 406 73	
" réassurances.....	23 83	
Total des déductions.....	630 56	
Chiffre net payé pour ces pertes.....	\$ 82,608 17	
Chiffre net des pertes payées durant l'année.....	\$	106,629 57
Commission ou courtage.....		38,326 31
Taxes au Canada.....		3,262 40
Divers paiements, savoir :—Papeterie et impressions, \$512.22; frais de port, télégrammes et messageries, \$1,214.98; annonces, \$434.75; frais de voyages, \$4,294.87; cartes et plans, \$134.47; frais judiciaires, \$91; Association des assureurs, conseils locaux, etc., \$1,163.75; mobilier du bureau, \$33.20; divers, \$56.81.....		7,736 05
	\$	<u>155,954 33</u>

RISQUES ET PRIMES.

<i>Risques contre l'incendie au Canada.</i>	Nombre.	Montant.	Primes.
Polices en vigueur à la date du dernier état.	9,044	\$ 20,538,764	\$232,495 01
Polices délivrées durant l'année—nouvelles et renouvelées.....	8,999	17,853,959	214,409 12
Total.....	18,043	\$ 38,392,723	\$446,904 13
A déduire, les polices éteintes.....	7,954	15,638,542	191,492 14
En vigueur à la fin de l'année.....	10,089	\$ 22,754,181	\$255,411 99
A déduire, les réassurances.....		754,902	7,636 71
Total net des pol. en vigueur le 31 déc. 1899.	<u>10,089</u>	<u>\$ 21,999,279</u>	<u>\$247,775 28</u>
Nombre total des polices en vigueur à cette date au Canada.....	10,089		
Chiffre net des polices en vigueur.....		\$ 21,999,279 00	
Total des primes sur ces polices.....		<u>247,775 28</u>	

DOC. DE LA SESSION No. 4

SCOTTISH UNION AND NATIONAL—Suite.

OPÉRATIONS GÉNÉRALES POUR L'ANNÉE TERMINÉE LE 31 DÉCEMBRE 1890.

COMPTE DU REVENU—DIVISION DE L'INCENDIE.

Primes reçues, déduction faite des réassurances.....	£	s.	d.	£	s.	d.
Balance transférée au compte de profits et pertes.....	541,991	19	8	373,365	2	7
	18,183	15	10	96,782	15	7
	<hr/>			<hr/>		
	£	560,175	15	6	£	560,175
	<hr/>			<hr/>		
Pertes par incendie, moins les réassurances.....						
Commission.....						
Frais d'administration, y compris les taxes du gouvernement et de l'Etat.....				90,027	17	4
	<hr/>			<hr/>		
	£	560,175	15	6		

COMPTE DE PROFITS ET PERTES.

Réserve des primes de la division de l'incendie le 31 décembre 1898.....	£	s.	d.	Balance du compte du revenu (incendie).....	£	s.	d.
Caisse de la réserve générale le 31 déc. 1898.....	280,000	0	0	Soldes des agents non recouvrables.....	18,183	15	10
	235,000	0	0	Somme nécessaire pour dividende et boni payables en 1900.....	661	0	4
Balance du compte des profits et pertes le 31 décembre 1898, reportée.....	515,000	0	0	Réserve des primes de l'incendie, le 31 déc. 1899.....	52,500	0	0
	20,202	15	1	Réserve générale le 31 décembre 1899.....	235,000	0	0
	<hr/>			Balance reporté.....	515,000	0	0
Intérêt et dividendes (moins la taxe, du revenu) non portés au compte des assurances sur la vie.....	£	541,202	15	1	26,006	11	8
Emoluments sur transferts.....							
Part des profits, opérations d'assurances sur la vie.....							
	36,014	14	10				
	76	15	0				
	35,057	2	11				
	<hr/>						
	£	612,351	7	10	£	612,351	7
	<hr/>						

SCOTTISH UNION AND NATIONAL—Fin.

BILAN AU 31 DÉCEMBRE 1899.

Capital des actionnaires	£	300,000	s.	0	d.	0
Réserves :—						
Réserve des primes de l'incendie ..	£	280,000	0	0		
Réserve générale	£	235,000	0	0		
	£	515,000	0	0		
Profits et pertes :—						
Somme nécessaire pour di-						
vidende et boni payables						
en 1900	£	52,500	0	0		
Solde reporté	£	26,006	11	8		
		78,506	11	8		
Caisse des assurances sur la vie et rentes viagères	£	593,506	11	8		
	£	893,506	11	8		
	£	3,915,569	13	2		
	£	4,809,076	4	10		
Reclamations en vertu de polices admises ou connues, mais qui ne seront payables qu'après le 31 décembre 1899	£80,225	13	6			
Reclamations en vertu de polices contre l'incendie admises ou connues, mais qui ne seront pay- ables qu'après le 31 décembre 1899	66,499	16	1			
Commission et frais impayés	15,644	7	8			
Dividendes impayés	3,084	10	1			
Dépôts faits par les agents en garantie	360	0	0			
	£	165,814	7	4		
Hypothèques sur biens-fonds dans le Royaume-Uni	£	543,668	17	10		
Hypothèques sur biens-fonds hors du Royaume-Uni	£	491,115	13	4		
Reversions d'intérêts viagers	£	31,248	16	7		
Rentes foncières et constitués	£	90,465	19	8		
Prêts sur des polices de la compagnie dans la limite de leur valeur de rachat	£	131,397	2	2		
Prêts sur des garanties diverses (fonds de fidéicommis)	£	52,987	14	6		
(Garantie du gouvernement britannique	£	6,901	17	3		
Effets du gouvernement des Indes et des colonies	£	187,833	2	6		
Effets du gouvernement des Etats-Unis	£	10,029	0	0		
Débiteures de chemins de fer	£	226,185	1	3		
Autres débiteures	£	347,599	6	5		
Débiteures garanties du chemin de fer des Indes	£	94,053	1	10		
Débiteures de chemins de fer des Etats-Unis	£	645,089	3	4		
Obligations de ch. de fer des Etats-Unis et autres bons garantis ..	£	574,584	2	10		
Obligations municipales des Etats-Unis et de l'Etat	£	52,130	0	0		
Effets de gouvernements coloniaux et provinciaux, de municipa- lités et de comtés	£	268,738	2	1		
Débiteures à termes et dépôts fixes	£	218,226	10	6		
Garanties de gouvernements étrangers	£	452,124	10	4		
Revenu de distribution d'eau et de gaz	£	74,142	3	10		
Propres actions de la compagnie	£	10,718	9	10		
Immeubles à Edimbourg, Londres, Dublin, Glasgow, Birming- ham et Manchester	£	1,835	0	0		
Autres immeubles	£	80,470	0	0		
Prêts sur mobilier et police d'assurances sur la vie	£	63,139	2	4		
Solde d'agents (se composant principalement de reçus en leur possession pour recouvrement, et dont il a été rendu compte depuis)	£	250	0	0		
Primes impayées (bureau principal et succursales) ..	£	107,599	13	3		
Intérêt acquis le 31 décembre 1899	£	60,018	1	3		
Effets à recevoir	£	49,497	18	8		
Cause :—						
Dépôts	£	8,500	0	0		
Argent disponible et compte courant	£	88,045	10	9		
Effets à recevoir	£	96,545	16	9		
	£	6,196	3	10		
	£	4,974,890	12	2		

DOC. DE LA SESSION No. 4

LE BUREAU D'ASSURANCES SUN, LONDRES, ANGLETERRE.

OPÉRATIONS GÉNÉRALES POUR L'ANNÉE TERMINÉE LE 31 DÉCEMBRE 1892.

Président—FREDERICK HENRY NORMAN. | Secrétaire—EDWARD BAUMER.

Siège social—Londres, Angleterre.

Gérant général au Canada— | Bureau principal au Canada—
H. M. BLACKBURN. | 15 rue Wellington-Est, Toronto.

(Organisée le 7 avril 1710. Opérations commencées au Canada le 3 juin 1892.)

CAPITAL.

Capital autorisé et souscrit.....	\$ 11,680,080 00
Capital versé.....	<u>584,004 00</u>

PASSIF AU CANADA.

Effets déposés au crédit du receveur général, savoir :—

	Valeur au pair.	Valeur vénale.
Effets canadiens 4 pour 100.....	\$ 24,333 33	\$ 25,306 66
" 3 ".....	53,533 33	52,998 00
Province du Manitoba, débetures.....	12,166 67	13,505 00
Effets de la cité de Montréal.....	48,666 67	53,533 32
Bons de la cité de Toronto.....	45,610 40	48,802 89
" Vancouver.....	24,333 33	25,550 00
" Winnipeg.....	12,166 67	13,748 32
Total, valeur au pair et valeur vénale.....	<u>\$220,810 40</u>	<u>\$233,444 19</u>

Reporté à la valeur vénale.....	\$ 233,444 19
En caisse au bureau principal au Canada.....	2,710 95
Argent à la banque Dominion.....	15,689 79
Argent entre les mains des agents au Canada.....	21,265 40
Divers, savoir :—	
Plans.....	\$ 5,591 59
Mobilier de bureau et garnitures.....	880 14
	<u>6,471 73</u>

Total de l'actif au Canada.....	<u>\$ 279,582 06</u>
---------------------------------	----------------------

PASSIF AU CANADA.

Chiffre net des pertes par incendie au Canada, réclamées mais non établies.....	\$ 8,839 26
Chiffre net des pertes contestées—non portées devant les tribunaux....	<u>2,700 00</u>
Total net des réclamations (incendie) non réglées au Canada.....	\$ 11,539 26
Réserve totale des primes non acquises pour risques au Canada.....	121,870 23
Dû et acquis pour loyer.....	145 83
Total du passif au Canada.....	<u>\$ 133,555 32</u>

63 VICTORIA, A. 1900

BUREAU D'ASSURANCES SUN—Suite.

REVENU AU CANADA.

Total brut de l'argent reçu pour primes.....	\$ 205,292 62
A déduire, réassurances, rabais, déductions et remboursements de primes.....	27,613 48
Chiffre net de l'argent reçu pour primes.....	\$ 177,679 14
Emoluments sur endossements.....	211 89
Intérêt de la banque.....	129 00
Total du revenu au Canada.....	\$ 178,020 03

DÉPENSES AU CANADA.

Payé pour pertes survenues les années précédentes (estimées dans le dernier état à \$30,834.50).....	\$ 29,757 54
Payé pour pertes survenues durant l'année.....	114,355 46
Chiffre net payé sur sinistres durant l'année au Canada.....	\$ 144,113 00
Commission ou courtage.....	32,212 48
Appointements, émoluments et tous autres frais du personnel au Canada.....	10,726 62
Taxes au Canada.....	3,677 07
Divers paiements, savoir :—Frais de port, \$1,946.42; annonces, \$1,210.24; papeterie et impressions, \$714.91; plans, \$210.90; téléphone, \$285.38; frais de voyage, \$745.23; conseil des assurances, \$1,133.84; agences mercantiles, \$67.00; loyer, \$1,330.00; frais judiciaires, \$45.35; enseignes de bureau, etc., \$82.80; Association de protection des assureurs, \$50; divers, \$430.22.....	8,252 29
Total des dépenses au Canada.....	\$ 198,981 46

RISQUES ET PRIMES.

<i>Risques contre l'incendie au Canada.</i>	Nombre.	Montant.	Primes.
Polices en vigueur au commencement de l'année.....	12,601	\$ 19,023,164	\$ 251,288 38
Polices délivrées pendant l'année—nouvelles.....	5,660	7,536,616	87,234 51
" " renouvelées.....	5,590	7,942,174	114,486 66
Total.....	23,851	\$ 34,501,954	\$ 453,009 55
A déduire, polices éteintes.....	12,732	15,635,020	208,596 08
En vigueur à la fin de l'année (brut).....	11,119	\$ 18,866,934	\$ 244,413 47
A déduire, les réassurances.....		642,271	6,347 11
En vigueur le 31 décembre 1899.....	11,119	\$ 18,224,663	\$ 238,066 36
Nombre total des polices en vigueur au Canada à cette date.....	11,119		
Chiffre net des polices en vigueur.....			\$ 18,224,663 00
Total des primes sur ces polices.....			238,066 36

OPÉRATIONS GÉNÉRALES POUR L'ANNÉE TERMINÉE LE 31 DÉCEMBRE 1899.

COMPTE DU REVENU.

	£	s.	d.		£	s.	d.
Réserve pour les risques non expirés, reportée de 1898.....	411,838	1	7	Pertes.....	615,991	5	10
Primes, moins les réassurances.....	1,027,636	16	6	Commission.....	165,719	19	2
Revenu provenant des placements (moins la taxe sur le revenu).....	78,974	11	3	Frais généraux.....	196,631	13	9
				Réserve pour tous les risques en cours le 31 décembre 1899, soit 40 pour 100 du revenu des primes....	411,054	14	7
				Solde reporté au compte de profits et pertes.....	129,051	16	0
	£1,518,449	9	4		£1,518,449	9	4

DOC. DE LA SESSION No. 4

BUREAU D'ASSURANCES SUN—Fin.

COMPTE DE PROFITS ET PERTES.

	£	s.	d.		£	s.	d.
Solde reporté de 1898.....	181,185	11	9	Taxe du revenu sur les profits.....	3,560	18	0
A déduire—				Dettes véreuses.....	571	10	3
Dividende déclaré				Perte sur le change.....	416	2	5
en janvier 1899. £18,000 0 0	18,000	0	0	Reporté à la caisse des pensions....	3,500	0	0
Dividende déclaré				Solde porté au bilan.....	200,256	1	7
en juillet 1899... 54,000 0 0	54,000	0	0				
	102,000	0	0				
	£ 79,185	11	9				
Solde du compte du revenu.....	129,051	16	0				
Emoulements sur transferts..	43	10	0				
Argent remis par suite de scrupule							
de conscience.....	23	14	6				
	£ 208,304	12	3		£ 208,304	12	3

BILAN, 31 DÉCEMBRE 1899.

PASSIF.			ACTIF.				
	£	s.	d.		£	s.	d.
Capital, £2,400,000—240,000 actions de £10 chacune, 10ch. par action versés.....	120,000	0	0	Placements—			
N.B.—2,500 actions appartiennent au Bureau d'Assurances, mais ne sont pas comprises dans les placements.				Hypothèques sur biens-fonds dans le Royaume-Uni.....	155,400	0	0
Réserve générale.....	1,150,000	0	0	Hypothèques sur biens-fonds hors du Royaume-Uni.....	37,600	0	0
Réserve spéciale.....	100,000	0	0	Garantie du gouvernement ang....	75,000	0	0
Réserve des dividendes.....	100,000	0	0	Garanties du gouvernement des Indes et des colonies..	53,242	6	11
Réserve des placements.....	45,953	18	5	Garanties de gouver. étrangers..	128,247	2	6
Réserve pour risques non encore expirés, soit 40 pour 100 du revenu des primes pendant l'année.....	411,054	14	7	Actions de chemin de fer et autres garanties, privilégiées et ordinaire.....	303,065	18	11
Réserve des pensions.....	40,329	2	9	Débentures de chemins de fer et autres.....	427,253	7	2
Solde au crédit du compte des profits et pertes.....	200,256	1	7	Autres débentures et bons municipaux.....	203,931	4	4
	£2,167,593	17	4	Immeubles, y compris le bâtiment occupé par le Bureau.....	589,471	2	9
Pertes à régler.....	108,963	5	3	Édifices du corps de sauvetage... ..	14,356	19	7
Solde des agents.....	5,065	6	7	Autres placements.....	5,900	0	0
Montants dus à d'autres bureaux pour réassurances.....	32,011	11	7	Dépôts dans les banques des colonies.....	11,245	0	0
Effets à payer.....	2,850	0	0		£2,004,713	2	2
Réserve pour commission et frais non réglés.....	7,500	0	0	Solde des agences et des succursales	183,673	3	6
Fonds de dépôts des commis.....	6,853	12	2	Dû par d'autres bureaux.....	6,531	8	5
				Primes à régler (reçues depuis)....	38,436	0	0
				Effets à recevoir.....	2,787	12	4
				Argent en dépôt chez les banquiers et en caisse.....	94,696	6	6
	£2,330,837	12	11		£2,330,837	12	11

LA SOCIÉTÉ D'ASSURANCES UNION.

ÉTAT POUR L'ANNÉE TERMINÉE LE 31 DÉCEMBRE 1899.

Président—STEPHEN SOAMES.

Secrétaire—CHARLES DARRELL.

Siège social—Londres, Angleterre.

Agent-chef au Canada—T. L. MORRISEY.

Bureau principal au Canada—Montréal.

(Organisée ou constituée en corporation, 16 février 1714 ; opérations commencées au Canada, novembre 1890.)

CAPITAL.

Capital social souscrit.....	£450,000	\$ 2,190,000 00
" versé en argent.....	180,000	876,000 00

ACTIF AU CANADA.

Effets et obligations déposés au crédit du receveur général, savoir :—

	Valeur au pair.	Valeur vénale.
Effets de la Nouvelle-Galles-du-Sud.....	\$ 121,666 67	\$ 127,750 00
Effets du gouvernement de Victoria.....	24,333 33	31,937 50
Débitures de la cité de Toronto pour améliorations permanentes.....	24,333 33	24,008 50
Débitures consolidées de la cité de Québec.....	24,333 33	24,008 50
Bons de l'aqueduc de la cité d'Ottawa.....	50,000 00	51,500 00
Bons du comté de Victoria, Nouvelle-Ecosse.....	6,000 00	6,150 00
Total	\$ 250,666 66	\$ 265,354 50

Reporté à la valeur vénale	\$ 265,354 50
Argent au bureau principal au Canada.....	3,663 40
Argent en banque en comptes courants (Banque des Marchands du Canada, Montréal).....	12,620 26
Argent en banque, dépôts spéciaux (Banque de Toronto, Montréal).....	16,391 11
Argent entre les mains des agents au Canada.....	21,045 05
Intérêt acquis.....	844 67
Mobilier de bureau et plans.....	3,924 70
Total de l'actif au Canada.....	\$ 323,843 69

PASSIF AU CANADA.

Chiffre net des pertes réclamées mais non établies	\$ 10,468 83
" " rapportées ou supposées mais non réclamées....	150 00
" " contestées—devant les tribunaux.....	3,250 00
" " contestées—non portées devant les tribunaux..	1,475 23
Chiffre total des réclamations non réglées pour pertes par incendie au Canada.....	\$ 15,344 06
Réserve des primes non acquises pour tous les risques en cours au Canada.....	198,805 80
Total du passif du Canada.....	\$ 214,149 86

DOC. DE LA SESSION No. 4

LA SOCIÉTÉ D'ASSURANCES UNION—Suite.

REVENU AU CANADA.

Total brut de l'argent reçu pour primes.....	\$ 323,476 32	
A déduire, les réassurances, rabais, déductions et remboursements de primes.....	35,244 71	
Chiffre net de l'argent reçu pour primes.....		\$ 288,231 61
Reçu pour intérêt sur obligations.....		5,447 92
*Intérêt et dividendes sur valeurs.....		2,268 82
Intérêt sur dépôts en banque.....		1,033 60
Total du revenu au Canada.....		\$ 296,981 95

DÉPENSES AU CANADA.

Payé pendant l'année sur sinistres survenus les années précédentes (estimés dans le dernier état à \$22,971.17).....	\$ 43,794 31	
A déduire, le montant reçu pour réassurances, objets sauvés et sauvetage.....	20,324 03	
Chiffre net payé pendant l'année pour ces sinistres.....	\$ 23,470 28	
Payé sur sinistres survenus durant l'année.....	\$ 155,764 51	
A déduire, les réassurances, objets sauvés et sauvetage.....	21 50	
Total net payé pendant l'année sur ces sinistres.....	\$ 155,743 01	
Total net payé sur sinistres survenus pendant l'année au Canada.....		\$ 179,213 29
Commission ou courtage au Canada.....		50,002 97
Appointements, rétributions et tous autres frais du personnel, Canada.....		13,098 35
Taxes au Canada.....		3,973 67
Divers paiements, savoir :—Timbres-poste et télégrammes, \$956.07; change, \$396.17; loyer, \$2,991.50; frais de voyage, \$1,146.64; annonces, \$877.72; papeterie, \$1,321.10; messageries, \$61.73; souscriptions à des agences mercantiles, \$100; associations du tarif, \$1,330.02; frais judiciaires, \$862.33; plans, \$1,171.12; divers comptes, \$209.60.....		11,424 00
Total des dépenses au Canada.....		\$ 257,712 28

RISQUES ET PRIMES.

<i>Risques contre l'incendie au Canada.</i>	Nombre.	Montant.	Primes.
Polices en vigueur à la date du dernier état (brut).....	11,466	\$ 24,580,572	\$ 365,742 36
Polices délivrées pendant l'année—nouvelles... 59,22		18,494,295	199,875 36
" " renouvelées. 4,320		7,849,870	121,507 74
Primes supplémentaires.....		528,966	9,470 59
Total.....	21,015	\$ 51,453,703	\$ 696,596 05
A déduire, les polices éteintes.....	8,873	22,583,261	323,225 19
Polices en vigueur à la fin de l'année—brut... 12,142		\$28,870,442	\$ 373,370 86
A déduire, les réassurances.....		531,515	8,579 47
Polices en vigueur le 31 décembre 1899.....	12,142	\$ 28,338,927	\$ 364,791 39
Nombre de polices en vigueur à cette date.....	12,142		
Chiffre net des polices en vigueur.....			\$ 28,338,926 00
Total des primes sur ces polices.....			364,791 39

*Payé directement au siège social en Angleterre.

LA SOCIÉTÉ D'ASSURANCES UNION—Fin.

OPÉRATIONS GÉNÉRALES POUR L'ANNÉE TERMINÉE LE 31 DÉCEMBRE 1899.

COMPTE DES INCENDIES.

	£	s.	d.		£	s.	d.
Chiffre de la caisse de réserve des incendies au commencement de l'année.....	323,539	0	0	Pertes par incendies, déduction faite des réassurances.....	403,060	19	4
Réserve pour risques en cours.....	95,000	0	0	Frais d'administration.....	71,028	0	2
Primes, déduction faite des réassurances.....	626,451	18	6	Commission.....	134,271	8	8
Reporté du compte des profits et pertes pour commencer une réserve pour risques en cours....	5,000	0	0	Mauvaises créances biféées.....			
Dettes véreuses, montant recouvré	73	8	8	Solde porté au compte des profits et pertes.....	18,164	19	0
				Montant du fonds de la réserve des incendies à la fin de l'année.....	323,539	0	0
				Réserve pour risques en cours.....	100,000	0	0

£1,050,064 7 2£1,050,064 7 2

COMPTE DES PROFITS ET PERTES.

	£	s.	d.		£	s.	d.
Solde reporté de l'an dernier.....	59,997	8	10	Dividendes aux actionnaires.....	45,000	0	0
Intérêt et dividendes.....	37,552	15	10	Taxes du revenu sur l'intérêt et les dividendes.....	1,052	0	7
Bénéfices sur les placements.....	859	18	6	Frais d'administration, non portés à d'autres comptes.....	1,260	0	0
Solde du compte des incendies....	18,164	19	0	Pensions.....	2,338	2	11
				Porté au fonds du personnel.....	1,000	0	0
				Porté au compte de réserve pour les risques en cours.....	5,000	0	0
				Solde.....	60,924	18	8

£ 116,575 2 2£ 116,575 2 2

BILAN, 31 DÉCEMBRE 1899.

PASSIF.			ACTIF.				
£	s.	d.	£	s.	d.		
Capital souscrit de £450,000 sur lequel il a été payé.....	180,000	0	0	Hypothèques sur biens-fonds dans le Royaume-Uni.....	154,900	0	0
Fonds de réserve des assurances sur la vie....	350,000	0	0	Hypothèques sur biens-fonds hors du Royaume-Uni.....	22,497	18	3
Fonds de réserve des assurances sur l'incendie..	323,539	0	0	Placements—			
Fonds de réserve des risques en cours.....	100,000	0	0	Garanties des gouvern. coloniaux..	43,928	6	6
Caisse de fidélité du personnel..	1,000	0	0	" du gouvern. des Indes..	5,697	19	6
Profits et pertes..	60,924	18	8	" de gouvern. étrangers..	30,248	14	6
				" des gouvernements des Etats-Unis et d'Etats.....	126,484	5	0
				Bons municipaux (Etats-Unis)....	69,549	7	2
				Garanties mun. dans les colonies..	21,697	8	6
				Actions de banques.....	25,600	0	0
				Débiteures et obligations de chemins de fer et autres débiteures non rachetables.....	119,218	16	4
				Effets et actions de chemins de fer privilégiés et ordinaires....	99,593	14	10
				Prêts sur chemins de fer et autres garanties.....	17,212	6	3
Pertes par incendie à payer....	77,561	4	0	Prêts sur garanties mobilières....	308	5	0
Dépenses se rattachant aux pertes par incendie à payer..	1,957	7	0	" taxes.....	60	0	0
Dividendes à payer.....	23,049	10	0	" actions de la société....	1,000	0	0
Primes de réassurances dues à d'autres compagnies.....	4,353	6	10	Immeubles.....	141,140	19	8
Effets à payer....	1,300	15	9	Soldes des succursales et agences....	184,341	19	6
				Primes non encaissées.....	10,713	6	9
				Primes de réassurances dues par d'autres compagnies.....	5,948	4	9
				Intérêt non encaissé, échu mais non reçu.....	1,978	10	11
				Intérêt non encaissé, acquis mais non échu.....	7,900	17	6
				Effets à recevoir.....	18,367	1	1
Passif, division des assurances sur la vie.....	2,489,267	19	6	Argent en dépôt..... £ 1,471 0 6			
				En caisse et en compte courant....	13,835	19	9
					15,307	0	3
				Actif, division des assurances sur la vie.....	2,489,267	19	6

£3,612,963 1 9£3,612,963 1 9

DOC. DE LA SESSION No. 4

LA COMPAGNIE D'ASSURANCES CONTRE L'INCENDIE VICTORIA-MONTRÉAL.

ÉTAT POUR L'ANNÉE TERMINÉE LE 31 DÉCEMBRE 1899.

Président—L'HON. WILLIAM PUGSLEY.
Secrétaire—EDWARD L. TEMPLE.Agent en chef—THOMAS A. TEMPLE.
Siège social—MONTRÉAL.(Constituée en corporation le 13 juin 1898 par acte du parlement du Canada, 61 Vic., chap. 119.
Opérations commencées au Canada le 15 mai 1899.)

CAPITAL.

Montant du capital autorisé.....	\$ 1,000,000 00
Montant souscrit.....	416,900 00
Montant versé.....	109,025 00

(Pour la liste des actionnaires, voir l'annexe.)

ACTIF.

Bons du Nouveau-Brunswick déposés au crédit du receveur général, valeur au pair, \$51,586 67 ; valeur vénale.....	\$ 50,555 26
En caisse au siège social.....	2,743 96
Dans les banques, savoir :—	
Banque d'Hochelega.....	\$ 5,119 47
Banque de la Nouvelle-Ecosse.....	84 69
Banque du Commerce.....	1,394 09
Banque des Marchands d'Halifax.....	155 77
Banque du Commerce (dépôt spécial).....	10,000 00
Total de l'argent dans les banques.....	16,754 02
Intérêt acquis sur bons, etc.....	1,021 91
Soldes des agents.....	28,088 04
Diagrammes d'assurance, mobilier, etc.....	2,719 09
Comptes locaux dus.....	112 65
Total de l'actif.....	\$ 101,994 93

PASSIF.

(1) Passif au Canada.

Chiffre net des pertes établies mais non échues.....	\$ 2,000
Chiffre net des pertes rapportées ou supposées mais non réclamées.....	2,600
Total net des réclamations non réglées pour pertes par incendie au Canada.....	\$ 4,600 00
Total de la réserve des primes non acquises pour tous les risques en cours au Canada..	30,486 15
Dû à d'autres compagnies pour primes de réassurances.....	5,402 37
Total du passif au Canada à l'exclusion du capital.....	\$ 40,488 52

(2) Passif dans d'autres pays.

Chiffre net des pertes rapportées ou supposées mais non réclamées.....	\$ 650 00
Réserve totale des primes non acquises pour tous les risques en cours contre l'incen- die dans d'autres pays.....	14,012 14
Total du passif dans d'autres pays.....	\$ 14,662 14
Total du passif dans tous les pays à l'exclusion du capital.....	\$ 55,150 66

63 VICTORIA, A. 1900

LA COMPAGNIE D'ASSURANCES CONTRE L'INCENDIE VICTORIA-MONTRÉAL—*Suite.*

REVENU.

	Au Canada.	Dans d'autres pays.
Montant brut de l'argent reçu en primes.....	\$ 62,140 09	\$ 28,378 86
A déduire les réassurances, rabais, déductions et remboursements de primes.....	20,287 47	7,940 09
Chiffre net reçu en primes	<u>\$ 41,852 62</u>	<u>\$ 20,438 77</u>
Chiffre net reçu pour primes dans tous pays.....		\$ 62,291 39
Reçu en intérêt sur bons et hypothèques.....		266 61
Total.....		<u>\$ 62,558 00</u>
Reçu par appel sur le capital.....		109,025 00
Total du revenu.....		<u>\$ 171,583 00</u>

DÉPENSES.

	Au Canada.	Dans d'autres pays.
Chiffre payé pour pertes survenues durant l'année... \$	14,864 91	\$ 10,635 07
A déduire le montant reçu pour réassurances d'autres compagnies.....	6,728 41	52 69
Chiffre net payé durant l'an. pour pertes par incend. \$	<u>8,136 50</u>	<u>10,582 38</u>
Total net payé durant l'année pour pertes par incendie..... \$		18,718 88
Commission ou courtage.....		16,979 11
Appointem., émolum. et autres frais du personnel et autres dépenses au siège social.		11,456 32
Taxes.....		2,404 63
Tous autres paiements et dépenses, savoir :—		
Frais de port, télégrammes, etc., aux agences, \$337.53 ; annonces aux agences, \$280.64 ; loyer de bureau aux agences, \$275 ; change, \$165.05 ; frais judi- ciaires, \$50 ; frais de voyage et d'inspection, \$1,536.15 ; fournitures de bu- reau, \$4,593.71 ; plans, \$2,529.20 ; mobilier de bureau, \$333.....		10,100 28
Coût de la charte et toutes les dépenses d'organisation.....		42,016 14
Total des dépenses.....		<u>\$ 101,675 36</u>

CAISSE.

1899.	DT.	1899.	Av.
31 déc.	Revenu comme ci-dessus.. \$	171,583 00	31 déc. Dépense comme ci-dessus... \$
			Par placements.....
			paiement en trop sur
			la note des fournit.
			—à être remboursé.....
			Solde en caisse et dans les
			banques
			19,497 98
		<u>\$ 171,583 00</u>	<u>\$ 171,583 00</u>

DOC. DE LA SESSION No. 4

LA COMPAGNIE D'ASSURANCES CONTRE L'INCENDIE VICTORIA-MONTRÉAL—Fin.

RISQUES ET PRIMES.

	AU CANADA.		DANS D'AUTRES PAYS.		TOTAL DANS TOUS PAYS.	
	Montant.	Primes.	Montant.	Primes.	Montant.	Primes.
<i>Risques contre l'incendie.</i>	\$	\$ c.	\$	\$ c.	\$	\$ c.
Polices en vigueur au commence- ment de l'année (brut).....	Aucun.	Aucune.	Aucun.	Aucune.	Aucun.	Aucune.
Entreprises dur. l'année—nouv.	5,847,903	80,614 88	2,420,111	37,992 11	8,268,014	118,606 99
Total.....	5,847,903	80,614 88	2,420,111	37,992 11	8,268,014	118,606 99
A déduire les polices éteintes....	730,217	4,488 41	611,989	9,358 22	1,342,206	13,846 63
En vig. à la fin de l'année (brut).	5,117,686	76,126 47	1,808,122	28,633 89	6,925,808	104,760 36
A déduire les réassurances.....	1,697,247	22,526 51	38,954	609 60	1,736,201	23,136 11
En vigueur le 31 déc. 1899 (brut).	3,420,439	53,599 96	1,769,168	28,024 29	5,189,607	81,624 25

COMPAGNIE D'ASSURANCES WESTERN.

ÉTAT POUR L'ANNÉE TERMINÉE LE 31 DÉCEMBRE 1899.

Président—L'HON. GEO. A. COX. | Secrétaire—C. C. FOSTER.
 Vice-président et directeur gérant—J. J. KENNY. | Bureau principal—Toronto.

(Constituée en corporation 31 août 1851 par acte de la législature de l'ancienne province du Canada, 14-15 Vic., chap. 162; modifié en 1857, 20 Vic., chap. 167, et en 1872, 35 Vic., chap. 99, et en 1875, 38 Vic., chap. 81, et en 1887, 50-51 Vic., chap. 102. Opérations commencées en Canada, août 1851.)

CAPITAL.

Capital social autorisé.....	\$ 2,000,000 00
" souscrit.....	2,000,000 00
" versé.....;	1,000,000 00

(Pour la liste des actionnaires, voir annexe.)

ACTIF.

Biens-fonds—Édifice de la compagnie, à quatre étages, en pierre, et lot de 30 x 100, au coin des rues Scott et Wellington, Toronto.....	\$ 65,000 00
Prêts sur obligations et hypothèques sur lesquels il n'est pas dû plus d'un an d'intérêt, garantis par Ire hypothèque sur biens-fonds.....	28,550 00
Prêts comme ci-dessus sur lesquels il est dû plus d'une année d'intérêt et pour lesquels il n'a pas été pris jugement.....	4,000 00
Intérêts échus et impayés sur ces prêts.....	\$ 1,890 59
Intérêts acquis et impayés sur ces prêts.....	978 00
Total des intérêts reportés.....	2,868 59
Effets et bons possédés par la compagnie:—	

	Valeur au pair.	Valeur vénale.
Effets du Canada.....	\$ 65,350 00	\$ 67,637 25
Actions de la Banque du Commerce.....	40,000 00	56,800 00
Débiteures de Shelburne.....	1,500 00	1,500 00
" de Tilsonburg.....	3,000 00	3,428 70
" de York.....	2,100 00	2,100 00
" d'Owen-Sound.....	5,200 00	5,588 44
Bons enregistrés des Etats-Unis.....	241,000 00	274,740 00
Bons de l'État de la Géorgie.....	25,000 00	25,718 75
Bons de la cité de Richmond, Va.....	42,000 00	43,522 50
Débiteures de Collingwood.....	200 00	200 00
Actions de la <i>Freehold Loan and Savings Co</i>	10,200 00	8,459 00
Débiteures. ".....	14,500 00	14,500 00
Débiteures de la <i>Canada Landed and National Investment Co</i>	12,100 00	12,100 00
Actions de la <i>Toronto Savings and Loan Co</i>	22,500 00	25,000 00
Débiteures " ".....	74,000 00	74,000 00
Actions de la <i>Canada Permanent Loan and Savings Co</i>	10,710 00	13,057 85
Débiteures de la <i>Canada Permanent Loan and Savings Co</i>	2,400 00	2,400 00
Actions de la <i>Dominion Saving and Investment Co</i>	15,000 00	11,250 00
Actions de l' <i>Imperial Loan and Savings Co</i>	28,320 00	28,320 00
Actions des compagnies d'assurances.....	96,790 00	120,528 00
Bons de la cité de Columbus, Ohio.....	50,000 00	54,500 00
" de Toledo, Ohio.....	50,000 00	57,187 50

DOC. DE LA SESSION No. 4

WESTERN—Suite.

Effets et bons possédés par la compagnie—Fin.

Bons du Chicago, Milwaukee et Saint-Paul.....	\$ 8,000 00	\$ 8,820 00
Actions de la <i>Central Canada Loan and Savings Co.</i>	20,000 00	24,000 00
Débiteures " ".....	123,200 00	123,200 00
" d'Anderdon.....	661 16	613 26
Débiteures de la <i>Western Canada Loan and Savings Co.</i>	11,000 00	11,000 00
Bons du comté de Richmond, N.-Y.....	60,000 00	68,400 00
Bons de Colorado-Springs.....	25,000 00	26,500 00
Bons du chemin de fer de Rochester.....	20,000 00	21,300 00
Débiteures de Kingston.....	21,300 00	24,555 66
" London.....	44,000 00	46,180 40
" Montréal.....	46,000 00	50,644 20
" Portland, Orégon.....	50,000 00	58,812 50
" Toronto.....	60,000 00	60,456 00
" Winnipeg.....	24,000 00	25,786 80

Total, valeur au pair et valeur vénale. \$1,325,031 16 \$1,452,806 81

Reporté à la valeur vénale.....	\$ 1,452,806 81
Argent en caisse au bureau principal.....	3,075 01
Argent en banques, etc., savoir :—	
Banque Canadienne du Commerce, Toronto.....	\$ 32,907 45
Banque d'Ontario, Toronto.....	6,097 81
Alex. Laird et Wm Gray, agents de la banque Canadienne du Commerce, New-York (compte courant).....	15,345 29
Alex. Laird et Wm Gray, agents du compte de fidéicommissaires.....	46,064 44
<i>Corn Exchange National Bank</i> , Chicago.....	219 40
Banque de la Nouvelle-Ecosse, Saint-Jean, N.-B.....	2,149 10
" des Marchands de Halifax, Halifax.....	4,381 21
Dépôt spécial— <i>Ontario Industrial Loan and Investment Co.</i>	10,000 00
Total.....	117,164 70
Intérêt acquis et impayé sur effets, etc.....	5,370 91
Solde des agents.....	565,757 63
Effets en portefeuille.....	53,067 73
Mobilier de bureau, cartes, etc.....	65,327 00
Total de l'actif.....	<u>\$ 2,362,988 38</u>

PASSIF.

(1) *Passif au Canada.*

Chiffre total net des réclamations d'indemnités non réglées au Canada, mais non contestées :—

Pertes par incendie.....	\$ 22,302 60
Risques maritimes.....	9,693 70
Navigation intérieure.....	291 49
Total.....	<u>\$ 32,287 79</u>

Chiffre net des pertes pour sinistres contestées :—

Pertes par incendies, en litige.....	\$ 750 00
" non devant les tribunaux.....	2,000 00
Risques maintenus en litige.....	834 00
" non devant les tribunaux.....	300 00
Total.....	<u>\$ 3,884 00</u>

Chiffre total net des réclamations d'indemnités non réglées au Canada..... \$ 36,171 79
(Sur ce montant \$1,697.40 de risques contre l'incendie et \$1,134 de risques maintenus datant des années précédentes.)

Réserve des primes non acquises pour tous les risques en cours au Canada :—

Pertes par incendie.....	\$ 288,169 66
Risques de la navigation intérieure.....	Nil.
Risques maritimes.....	29,196 38

Réserve totale des primes non acquises pour tous les risques au Canada..... 317,366 04
Dividendes déclarés et échus, mais restant impayés..... 1,225 53
Montant emprunté..... 40,000 00

Total du passif (à part le capital social) au Canada..... \$ 394,763 36

WESTERN—Suite.

(2) Passif dans d'autres pays.

Chiffre net des pertes non réglées, mais non contestées :—

Incendie	\$ 115,349 54
Navigation intérieure.....	13,047 29
Risques maritimes.....	7,540 93

Total	\$ 135,937 76
-------------	---------------

Chiffre net des pertes contestées et portées devant les tribunaux :—

Incendie.....	8,572 80
---------------	----------

Total net des réclamations d'indemnités non réglées dans d'autres pays (dont \$6,765.44 datent d'années antérieures)	\$	144,510 56
--	----	------------

Réserve des primes non acquises :

Incendie	\$ 993,561 27
Navigation intérieure.....	27,541 90
Risques maritimes.....	24,479 30

Total de la réserve.....	1,045,582 47
--------------------------	--------------

Total du passif dans les autres pays.....	\$	1,190,093 03
---	----	--------------

Total du passif (à part le capital social) dans tous les pays.....	\$	1,584,856 39
--	----	--------------

Excédent au compte des porteurs de polices	\$	778,131 99
--	----	------------

REVENU.

Risques contre l'incendie.

	En Canada.	Dans d'autres pays.
Total brut de l'argent reçu pour primes.....	\$ 561,810 79	\$1,672,179 26
A déduire les réassurances, rabais, déductions et remboursements de primes.....	213,559 49	319,963 81
Chiffre net de l'argent reçu pour primes d'assurances contre l'incendie.....	\$ 348,251 30	\$1,352,215 45

Risques de la navigation intérieure.

Total brut de l'argent reçu pour primes.....	\$ 27,290 16	\$ 339,624 91
A déduire les réassurances, etc.....	11,932 01½	26,648 75
Chiffre net de l'argent reçu pour primes afférentes aux risques de la navigation intérieure.....	\$ 15,358 15	\$ 312,976 16

Risques maritimes.

Total brut de l'argent reçu pour primes.....	\$ 498,092 80	\$ 49,171 17
A déduire les réassurances, etc.....	271,668 86	1,308 58
Chiffre net de l'argent reçu pour primes d'assurances maritimes.....	\$ 226,423 94	\$ 47,862 59
Total net de l'argent reçu pour primes... ..	\$ 590,033 39	\$1,713,054 20

Total net reçu pour primes dans tous les pays.....	\$	2,303,087 59
Reçu en intérêt et dividendes.....		67,297 23

Total des recettes en argent	\$	2,370,384 82
------------------------------------	----	--------------

DOC. DE LA SESSION No. 4

WESTERN—Suite. —

<i>Pertes par incendie.</i>	En Canada.	Dans d'autres pays.
Payé pendant l'année sur sinistres survenus les années précédentes (estimés dans le dern. état à \$146,917.75).	\$ 24,730 50	\$ 125,408 00
Payé sur sinistres survenus pendant l'année.	\$ 285,037 34	\$ 925,554 47
A déduire, pour les réassurances ainsi que pour les objets sauvés et les frais de sauvetage.	122,967 68	135,688 13
Chiffre net payé sur ces sinistres.	<u>\$ 162,069 66</u>	<u>\$ 789,866 34</u>
Total net payé durant l'année sur sinistres (incendie).	<u>\$ 186,800 16</u>	<u>\$ 915,274 34</u>

Pertes dans la navigation intérieure.

Chiffre payé pendant l'année sur sinistres survenus les années précédentes (estimés dans le dernier état à \$53,044 23).	\$ 2,703 88	\$ 62,828 54
Payé sur sinistres pendant l'année.	\$ 43,801 17	\$ 247,575 07
A déduire les objets sauvés, les frais de sauvetage et réassurances.	7,024 52	44,409 64
Chiffre net payé sur ces sinistres.	<u>\$ 36,776 65</u>	<u>\$ 203,165 43</u>
Total net payé pendant l'année sur sinistres dans la navigation intérieure.	<u>\$ 39,480 53</u>	<u>\$ 265,993 97</u>

Total net payé pendant l'année sur sinistres, incendie et navigation intérieure, sav. :—		
En Canada.	\$ 226,280 69	
Dans d'autres pays.	1,181,268 31	

Total. \$ 1,407,549 00

Chiffre net payé pendant l'année sur sinistres maritimes.	236,885 28
Payé en dividendes sur le capital social.	99,958 00
Commission ou courtage.	400,368 24
Appointements, rétributions et autres frais du personnel.	109,527 51
Taxes.	68,641 74

Divers paiements, savoir :—

Contrôle des affaires, \$110,037.84 ; impressions et annonces, \$15,789.63 ; conseils locaux, \$19,128.89 ; frais de port, télégrammes et messageries, \$21,200.00 ; frais judiciaires, \$3,635.59 ; livres, papeterie, fournitures, etc., \$8,114.32 ; mobilier, cartes et diagrammes, etc., \$4,980.41.	182,886 68
---	------------

Total des dépenses. \$ 2,505,816 45

COMPTÉ DE CAISSE.

1898.	<i>Dt.</i>	
31 déc.	Solde en caisse et en banque à cette date.	\$ 185,615 90
1899.		
31 déc.	Revenu comme ci-dessus.	2,370,384 82
	Reçu de placements réalisés.	30,055 44
	Montant emprunté.	40,000 00
		<u>\$ 2,626,056 16</u>
1899.	<i>Av.</i>	
31 déc.	Dépenses de l'année.	\$ 2,505,816 45
	Solde en caisse et en banque à cette date.	120,239 71
		<u>\$ 2,626,056 16</u>

WESTERN—Fin.

RISQUES ET PRIMES.

	AU CANADA.		DANS D'AUTRES PAYS.		TOTAL DANS TOUS LES PAYS	
	Montant.	Primes.	Montant.	Primes.	Montant.	Primes.
<i>Risques contre l'incendie.</i>	\$	\$ c.	\$	\$ c.	\$	\$ c.
Polices en vigueur à la date du dernier état (brut)...	62,188,241	816,533 29	164,753,873	1,643,397 41	226,942,114	2,459,930 70
Délivrées pendant l'année-nouvelles et renouvelées.	48,708,316	570,961 00	198,762,815	1,769,645 83	247,471,131	2,340,606 83
Total.....	110,896,557	1,387,494 29	363,516,688	3,413,043 24	474,413,245	4,800,537 53
A déduire, polices éteintes.	44,709,494	623,443 71	143,458,706	1,384,164 48	188,168,200	2,007,608 19
En vig. à la fin de l'an. (brut)	66,187,063	764,050 53	220,057,982	2,028,878 76	286,245,045	2,792,929 34
A déduire, réassurances...	16,561,856	190,128 98	11,088,583	117,756 94	27,650,439	307,885 92
En vigueur le 31 déc. 1899.	49,625,207	573,921 60	208,969,399	1,911,121 82	258,594,606	2,485,043 42
<i>Risques de la nav. intérieure</i>						
Polices en vigueur à la date du dernier état (brut)...			3,037,488	47,694 76	3,037,488	47,694 76
Délivrées pendant l'année.	2,889,833	27,290 16	51,575,520	345,753 56	54,465,353	373,043 72
Total.....	2,889,833	27,290 16	54,613,008	393,448 32	57,502,841	420,738 48
A déduire, polices éteintes.	2,882,833	27,290 16	51,097,245	338,364 52	53,987,078	365,654 68
Total brut et net en vig. le 31 décembre 1899.....			3,515,763	55,083 80	3,515,763	55,083 80
<i>Risques de la nav. maritime.</i>						
Polices en vigueur à la date du dernier état (brut)...	2,145,875	51,572 45	1,090,981	20,478 66	3,236,856	72,051 11
Délivrées pendant l'année.	35,188,171	516,314 45	9,340,402	65,339 10	44,528,573	581,653 55
Total.....	37,334,046	567,886 90	10,431,383	85,817 76	47,765,429	653,704 66
A déduire, polices éteintes.	35,217,035	524,092 33	8,750,523	61,338 46	43,967,558	585,430 79
En vig. à la fin de l'an (brut)	2,117,011	43,794 57	1,680,860	24,479 30	3,797,871	68,273 87
A déduire, réassurances...	705,670	14,598 19			705,670	14,598 19
En vig. le 31 déc. 1899(net)	1,411,341	29,196 38	1,680,860	24,479 30	3,092,201	53,675 68
Nombre total des polices en vigueur.....	Pas de rapport.					
Chiffre total net des polices en vigueur.....	\$ 265,202,570 00					
Total des primes sur ces polices.....	2,593,802 90					

ÉTATS

FOURNIS PAR LES

COMPAGNIES D'ASSURANCES SUR LA VIE

LISTE DES COMPAGNIES

QUI ONT FAIT DES OPÉRATIONS D'ASSURANCES SUR LA VIE AU CANADA
PENDANT L'EXERCICE TERMINÉ LE 31 DÉCEMBRE 1899.

-
- Compagnie d'assurances *Aetna*, sur la vie.
 Compagnie d'assurances sur la vie *British Empire Mutual*.
 Compagnie d'assurances du Canada sur la vie.
 Compagnie d'assurances *Commercial Union* (à responsabilité limitée).
 Association d'assurances sur la vie de la Confédération.
 *Compagnie d'assurances sur la vie *Connecticut Mutual*,
The Dominion Life Assurance Company.
 *Compagnie d'assurances d'Edimbourg, sur la vie.
 Société d'assurances sur la vie *Equitable*, des Etats-Unis.
 Compagnie d'assurances sur la vie *Excelsior*.
 Compagnie d'assurances sur la vie *Federal*, du Canada.
 Compagnie d'assurances *Germania*, sur la vie.
The Great West Life Assurance Company.
The Home Life Association of Canada.
 Compagnie d'assurances sur la vie *Imperial*, du Canada.
 *Association d'assurances sur la vie, d'Ecosse.
 Compagnie d'assurances *Liverpool and London and Globe*.
 Compagnie d'assurances sur la vie *London and Lancashire*.
 Compagnie d'assurances *London*.
 Compagnie d'assurances *London*, sur la vie.
 Compagnie d'assurance sur la vie des *Manufacturiers*.
 Compagnie d'assurances *Metropolitan*.
 Compagnie d'assurances *Mutual of New York*, sur la vie.
 Compagnie d'assurances sur la vie *National*, du Canada.
 *Compagnie d'assurances sur la vie *National*, des Etats-Unis d'Amérique.
 Compagnie d'assurances sur la vie *New-York*.
 Compagnie d'assurances de l'Amérique du Nord, sur la vie.
 Compagnie d'assurances sur la vie *Northern*, du Canada.
 Compagnie d'assurances *North British and Mercantile*.
 *Compagnie d'assurances *North Western Mutual*, sur la vie.
 Compagnie d'assurances Mutuelle de l'Ontario, sur la vie (maintenant la Compagnie d'assurances
 Mutuelle, sur la vie, du Canada).
 Compagnie d'assurances *Phoenix Mutual*, sur la vie.
 Compagnie d'assurances *Provident Savings*, sur la vie, de New-York.
 Société d'assurances sur la vie *Reliance Mutual*.
 Compagnie d'assurances *Royal*.
 Compagnie d'assurances sur la vie *Royal Victoria*.
 *Société d'assurances sur la vie *Scottish Amicable*.
 *Institution *Scottish Provident*.
 Compagnie d'assurances sur la vie *Standard*.
 Compagnie d'assurances sur la vie *Star*.
 Compagnie d'assurances sur la vie dite du Soleil (*Sun*) du Canada.
 Compagnie d'assurances sur la vie *Temperance and General*, de l'Amérique du Nord.
 Compagnie d'assurances *Travelers*.
 Compagnie d'assurances *Union Mutual*, sur la vie.
 Compagnie d'assurances *United States*, sur la vie, dans la cité de New-York.

*Les permis de ces compagnies sont expirés le 31 mars 1878, pour ce qui concerne les nouvelles opérations.

LA COMPAGNIE D'ASSURANCES SUR LA VIE *ÆTNA*.

ÉTAT POUR L'ANNÉE TERMINÉE LE 31 DÉCEMBRE 1899.

Président—MORGAN G. BULKELEY.

Secrétaire—J. L. ENGLISH.

Siège social—Hartford, Conn., E.-U.

Agent-chef au Canada—WILLIAM H. ORR.

Bureau principal au Canada—Toronto.

(Constituée en corporation le 6 juin 1850. Opérations commencées au Canada, 1866.)

Capital autorisé.....	\$ 2,000,000 00
Souscrit et versé en argent.....	1,750,000 00

Chiffre des prêts faits à des porteurs de polices du Canada sur polices de la compagnie données comme garantie collatérale (sur cette somme \$203,200 sont sur des polices délivrées depuis le 31 mars 1878).....	\$ 236,750 00
Obligations de primes sur polices canadiennes en vigueur (sur cette somme \$9,489.71 sont sur des polices délivrées depuis le 31 mars 1878).....	27,326 21
Effets, obligations et débetures possédés par la compagnie au Canada, savoir :—	

	Valeur au pair.	Val. d'après livre.	Valeur vé nale.
Province de Québec.....	\$ 153,000 00	\$ 153,187 50	\$ 168,300 00
Cité de Québec, aqueduc.....	10,000 00	10,000 00	10,000 00
Gouvernement de Québec.....	207,500 00	207,500 00	228,250 00
Cité de Québec.....	30,000 00	30,000 00	31,500 00
Cité de London.....	75,000 00	75,000 00	80,250 00
Cité d'Ottawa.....	133,000 00	133,000 00	152,950 00
Havre de Montréal.....	60,000 00	60,000 00	67,200 00
Cité de Toronto.....	502,200 00	498,317 00	537,354 00
Ville de Mount-Forest.....	20,000 00	20,000 00	22,000 00
Cité de Stratford.....	21,000 00	21,000 00	23,100 00
Ville de Lévis.....	23,000 00	23,000 00	25,300 00
Cité de Hull.....	40,000 00	40,000 00	44,000 00
Province du Manitoba.....	154,000 00	149,893 34	172,480 00
Cité du Saut-Sainte-Marie.....	20,000 00	20,000 00	20,000 00
Cité de Brantford.....	100,000 00	97,500 00	108,000 00
Cité de Trois-Rivières.....	32,500 00	32,500 00	35,100 00
Ville de Coaticook.....	21,000 00	21,000 00	22,680 00
Cité de Victoria.....	80,000 00	80,000 00	86,400 00
Cité de Vancouver.....	225,000 00	225,000 00	263,250 00
Cité de Saint-Hyacinthe.....	30,000 00	30,000 00	30,900 00
Cité de Parkdale.....	47,495 52	47,495 52	48,920 38
Cité de Saint-Thomas.....	112,384 28	112,384 28	123,622 70
Ville de Windsor.....	94,423 03	94,423 03	103,865 33
Jonct. de la ville de Toronto.....	116,600 00	111,815 00	99,110 00
Cité de Kingston.....	48,963 99	48,963 99	53,860 39
Cité de Belleville.....	50,000 00	50,000 00	55,000 00
Ville de la Côte Saint-Antoine.....	100,000 00	98,250 00	105,000 00
Ville de Galt.....	50,000 00	49,125 00	52,500 00
Province du Nouveau-Brunswick.....	66,000 00	66,000 00	69,300 00
Cité de Saint-Jean, N.-B.....	50,000 00	49,375 00	52,500 00
Cité d'Hamilton.....	32,271 16	31,778 21	33,884 71
Cité d'Halifax.....	100,000 00	100,000 00	110,000 00
Cité de Sherbrooke.....	75,000 00	72,750 00	77,250 00
Ecoles cathol. romaines, Montréal.....	85,000 00	85,000 00	89,250 00
" protestantes, Montréal.....	203,000 00	200,687 60	213,150 00
Ile du Prince-Edouard.....	100,000 00	97,250 00	104,000 00
Hôpital protestant pour les aliénés..	74,000 00	74,000 00	79,920 00
Province de Québec.....	100,000 00	94,899 67	108,000 00
Gouvernement des Etats-Unis.....	655,000 00	743,691 66	787,950 00

Totaux.....	\$ 4,097,337 98	\$ 4,154,786 80	\$ 4,496,097 51
-------------	-----------------	-----------------	-----------------

63 VICTORIA, A. 1900

ÆTNA, SUR LA VIE—*Suite.*ACTIF—*Fin.*

Reporté à la valeur vénale.....	\$	4,496,097	51
Argent en banques, savoir :—			
Banque d'Ontario.....	\$	1,499	62
Banque de Toronto.....		6,041	61
<hr/>			
Total de l'argent dans les banques.....		7,541	23
Intérêt dû.....		304	50
Total brut des primes dues et non perçues sur polices canadiennes en vigueur.....	\$	18,103	23
Total brut des primes sur ces polices.....		17,631	83
<hr/>			
Total des primes impayées et différées.....	\$	35,735	06
A déduire, les frais de perception à 20 pour 100.....		7,147	01
<hr/>			
Chiffre net des primes impayées et différées.....		28,588	05
<hr/>			
Total de l'actif au Canada.....	\$	4,796,607	50

PASSIF AU CANADA.

En vertu des polices délivrées avant le 31 mars 1878.

*Somme calculée comme suffisante pour garantir la valeur nette actuelle de tous les risques en cours au Canada.....	\$	1,317,629	00
Chiffre net des réclamations établies mais non échues, et non réglées mais non contestées (dont \$105 datent d'années précédentes).....	\$	8,582	00
Réclamations en vertu de dotations arrivées à maturité, échues mais impayées.....		2,639	00
<hr/>			
Dividendes ou bonis dus et impayés à des porteurs de polices canadiennes.....		11,221	00
		950	35
<hr/>			
Total des obligations envers les porteurs de ces polices au Canada.....	\$	1,329,800	35

En vertu de polices délivrées après le 31 mars 1878.

*Somme calculée comme suffisante pour garantir la valeur nette actuelle de tous les risques en cours au Canada.....	\$	3,822,796	00
Chiffre des réclamations établies mais non échues, et non réglées mais non contestées.....	\$	13,628	00
Chiffre des dotations arrivées à maturité, échues et impayées.....		1,835	00
<hr/>			
Montant des dividendes ou bonis échus et impayés à des porteurs de polices au Canada.....		15,463	00
		4,728	00
<hr/>			
Total des obligations envers les porteurs de ces polices au Canada.....	\$	3,842,987	00
<hr/>			
Total du passif au Canada.....	\$	5,172,787	35

REVENU AU CANADA.

Argent reçu pour primes.....	\$	403,857	27
Billets de primes acceptés en paiement partiel de primes.....		2,570	10
Primes payées par dividendes, y compris les additions.....		105,929	19
<hr/>			
Total du revenu des primes.....	\$	512,356	56
Intérêt sur placements.....		149,241	10
Intérêt sur dépôts.....		540	77
Reçu en intérêt sur billets de primes et prêts sur polices.....		11,973	74
<hr/>			
Total du revenu au Canada pour l'année.....	\$	674,112	17

* Basée sur la table H. M. de mortalité de l'Institut des Actuaire à 4½ pour 100 d'intérêt.

DOC. DE LA SESSION No. 4

ÆTNA, SUR LA VIE—Suite.

DÉPENSES AU CANADA.

Argent payé pour réclamat. d'indemnités pour cause de décès au Canada.	\$ 248,180 63	
Billets de primes et autres obligat. employés au paiem't de ces réclamat.	4,966 32	
Montant total payé en indemnité pour cause de décès (sur cette somme \$9,931.84 datent des années précédentes).	\$ 253,146 95	
Argent payé pour dotations arrivées à maturité.....	\$ 265,200 29	
Billets de primes et autres obligat. employés au paiement de ces dotat.	27,352 09	
Montant total payé pour dotations arrivées à maturité (dont \$1,150.03 datent d'années précédentes).....	\$ 292,552 38	
Montant total payé pour réclamations pour cause de décès et dotations échues.....	\$ 545,699 33	
Argent payé en rachat de polices.....	7,769 39	
Billets de primes employés à l'achat de polices résiliées.....	928 00	
Dividendes en argent payés aux porteurs de polices.....	19,012 98	
" appliqués au paiement de primes au Canada.....	105,929 19	
Billets de primes employés au paiement de dividendes aux port. de polices au Canada.	1,281 69	
Montant total net payé aux porteurs de polices au Canada.....	\$ 680,620 58	
Argent payé pour commissions, appoint. et autres dépenses du personnel au Canada.	44,114 17	
Taxes, permis, honoraires ou amendes.....	3,446 57	
Divers paiements, savoir :—		
Frais de port, \$1,571.65; télégrammes, \$31.44; messageries, \$739.12; papeterie, \$203.25; impressions, \$182.95; change, \$159.09; médecins examinateurs, \$1,448; divers, \$3.30.....	4,338 80	
Total des dépenses au Canada.....	\$ 732,520 12	

COMPTE DES BILLETS DE PRIMES.

Billets de primes en portefeuille au commencement de l'année.....	\$ 15,631 11
" reçus pendant l'année.....	1,145 10
	\$ 16,776 21
Montant des billets employés au paiement des réclamations.....	\$ 1,337 48
" " paiement des dividendes aux porteurs de polices..	1,281 69
Total des déductions.....	\$ 2,619 17
Solde—actif en billets à la fin de l'année.....	\$ 14,157 04

DIVERS.

Nombre de nouvelles polices rapportées comme délivrées au Canada.....	429	
Montant de ces polices.....	\$ 808,447 00	
Nombre de polices échues au Canada durant l'année.....	413	
Montant de ces polices.....	558,811 00	
Nombre de polices en vigueur à cette date au Canada.....	11,436	
Montant de ces polices.....	14,860,635 00	

Nombre et montant des polices arrivées à fin pendant l'année au Canada :—

	Nombre.	Montant.
1. Par le décès de l'assuré.....	172	\$ 265,629 00
2. maturité.....	240	293,182 00
3. résiliations (pour lesquelles \$7,769.39 ont été payés en argent)...	38	53,428 00
4. résiliations, \$50,420 (pour lesquelles des polices acquittées ont été données au montant de \$18,900).		
Différence des montants.....		31,520 00
5. Par prescription.....	54	120,430 00
Total.....	504	\$ 764,189 00

63 VICTORIA, A. 1900

ÆTNA, SUR LA VIE—Suite.

	Nombre.	Montant.
Polices en vigueur au commencement de l'année.....	11,524	\$ 14,839,551 00
Polices délivrées pendant l'année.....	495	853,473 00
Polices ayant pris fin comme ci-dessus ou échangées pour des polices acquittées.....	562	807,789 00
Polices ayant pris fin autrement, non acceptées.....	21	24,600 00
Polices en vigueur à la date de cet état.....	<u>11,436</u>	<u>14,860,635 00</u>

Nombre de personnes assurées au commencement de l'année.....	10,450
Nombre de nouveaux assurés pendant l'année.....	320
Nombre de décès survenus pendant l'année parmi les assurés.....	164
Nombre d'assurés dont les polices ont pris fin pendant l'année autrement que par décès.....	300
Nombre de personnes assurées à la date de cet état.....	<u>10,306</u>

DÉTAILS DES POLICES DÉLIVRÉES DEPUIS LE 31 MARS 1878.

	Nombre.	Montant.
Polices en vigueur au commencement de l'année au Canada.....	8,635	\$ 11,781,376 00
Polices délivrées pendant l'année.....	495	853,473 00
Polices ayant pris fin comme ci-dessus ou échangées contre des polices acquit.....	449	646,108 00
Polices non acceptées.....	21	24,600 00
Polices en vigueur à la date de cet état.....	<u>8,660</u>	<u>11,964,141 00</u>

OPÉRATIONS GÉNÉRALES POUR L'ANNÉE TERMINÉE LE 31 DÉCEMBRE 1899.

REVENU PENDANT L'ANNÉE 1899.

Revenu total des primes.....	\$ 6,268,084 70
Argent reçu en intérêt et en escompte sur réclamations payées d'avance.....	2,304,951 24
Argent reçu pour loyers.....	37,740 17
Profits sur ventes d'immeubles.....	13,260 80
Profits sur vente ou échéance de garanties.....	39,121 00
Total du revenu, division des assurances sur la vie.....	\$ 8,663,157 91
" " contre les accidents.....	855,566 84
Total du revenu.....	<u>\$ 9,518,724 75</u>

DÉPENSES DURANT L'ANNÉE 1899.

Somme totale payée en indemnités et en dotations échues.....	\$ 3,406,326 25
Billets de primes remis en vigueur.....	1,971 83
Dividendes payés aux porteurs de polices.....	341,426 48
Argent payé pour polices résiliées.....	139,642 44
Argent sur polices résiliées appliqué aux paiements de primes en cours.....	20,241 90
Dividendes appliqués au paiement de primes en cours.....	696,886 33
Argent sur polices résiliées appliqué à l'achat de polices acquit. et de rentes viagères.....	181,074 97
Payé aux actionnaires en intérêt ou dividendes.....	175,000 00
Commission aux agents.....	776,405 58
Taxes, permis et honoraires de la division des assurances.....	213,402 79
Loyer.....	27,572 28
Appointements et allocations dans les agences.....	20,344 71
Rétributions des médecins examinateurs et inspection des risques.....	49,648 58
Appointements des employés et commis de bureau.....	149,989 57
Annonces, impressions, frais de port et papeterie.....	64,311 93
Dépenses diverses.....	97,067 83
Total des déboursés, division des assurances sur la vie.....	\$ 6,361,313 47
" " contre les accidents.....	743,143 19
Total des dépenses.....	<u>\$ 7,104,456 66</u>

DOC. DE LA SESSION No. 4

ÉTNA SUR LA VIE—Fin.

ACTIF D'APRÈS LE GRAND-LIVRE.

Coût des immeubles, moins les charges.....	\$ 513,446 71
Prêts garantis par obligations et premières hypothèques sur biens-fonds.....	22,203,920 76
Prêts garantis par nantissement de débiteures, actions ou autres valeurs collatérales négociables.....	973,133 18
Prêts en argent à des assurés, sur polices de la compagnie données en garantie collatérale.....	1,615,205 00
Billets de primes, prêts ou gages, sur polices en vigueur.....	495,617 84
Prix d'achat des effets possédés d'une manière absolue par la compagnie.....	18,322,628 24
Argent en caisse et en banques.....	6,037,435 28
Soldes des agents d'après le grand-livre.....	25,630 79
Effets à recevoir.....	23,806 38
Total	\$ 50,210,824 18
A déduire, les obligations d'après le grand-livre.....	26,092 11
Total net, ou actif const. par le grand-livre	\$ 50,184,732 07

ACTIF NON D'APRÈS LE GRAND-LIVRE.

Intérêt dû et acquis.....	723,697 45
Différence en plus entre la valeur vénale des effets et leur prix d'achat.....	1,511,629 00
Chiffre net des primes non perçues et différées.....	451,801 82
Loyers dus et acquis.....	2,635 55
Total de l'actif d'après les livres de la compagnie	\$ 52,874,495 89
A déduire, les item non admis.....	24,195 99
Total de l'actif (moins les item non reconnus)	\$ 52,850,299 90

PASSIF.

Réserve nette de réassurance, d'après la Table des Actuaires, 4 p. 100.....	\$ 44,276,699 00
Valeur présente des montants qui ne sont pas encore échus sur polices de dotations arrivées à maturité.....	34,374 00
Total des réclamations d'indemnités non réglées.....	246,542 00
Chiffre de tous les dividendes ou excédents impayés, ou autres bénéfices dus aux porteurs de polices.....	759,239 34
Appointements, loyers et dépenses dus et acquis.....	10,000 00
Primes payées d'avance.....	22,993 68
Obligations résultant de polices annulées.....	8,053 00
Réserve spéciale en sus de la réserve de 4 pour 100.....	1,644,000 00
Total des obligations, division des assurances sur la vie	\$ 47,001,901 02
Total des obligations, division des assurances contre les accidents	406,183 02
Total du passif	\$ 47,408,084 04
Excédent brut.....	\$ 5,442,215 86
Capital versé.....	1,750,000 00
Excédent brut à répartir	\$ 3,692,215 86

RISQUES ET PRIMES.

VIE.

Nombre de nouvelles polices délivrées pendant l'année.....	13,122
Montant de ces polices.....	\$ 24,288,820 00
Nombre de polices qui ont pris fin pendant l'année.....	7,446
Montant de ces polices.....	13,851,543 00
Nombre de polices en vigueur à la date de cet état.....	100,271
Montant net de ces polices.....	168,449,790 00

63 VICTORIA, A. 1900

COMPAGNIE D'ASSURANCES MUTUELLE SUR LA VIE, *BRITISH EMPIRE*.

ÉTAT POUR L'ANNÉE TERMINÉE LE 31 DÉCEMBRE 1899.

Président—Très hon. sir JOHN GORST, C. R., M. P. | Secrétaire et actuaire—GERALD H. RYAN, F. I. A.

Siège social—Londres, Angleterre.

Agent-chef au Canada—A. McDOUGALD. | Bureau principal au Canada—Montréal.

(Organisée ou constituée en corporation, 26 février 1847. Opérations commencées au Canada, 7 février 1883.)

Pas de capital.

ACTIF AU CANADA.

Valeur des immeubles possédés par la compagnie au Canada (moins les charges)...	\$	261,121	38
Hypothèques sur biens-fonds au Canada.....		1,232,834	28
Montant des prêts faits à des porteurs de polices du Canada sur polices de la compagnie données comme garantie collatérale.....		133,190	27
Effets et obligations déposés au crédit du receveur général :—			
	Valeur au pair.		
Effets de la province de la Colombie-Britannique.....	\$	7,056	67
Effets du Canada à 4 pour 100, 1885.....		7,300	00
Effets de la cité d'Ottawa.....		24,333	33
Bons de l'Australie-Sud.....		14,600	00
Bons de la cité de London.....		60,000	00
Débitures de la Cie dite <i>Canada Permanent L. & S.</i>		22,401	27
Reporté au pair.....		135,691	27
Bons de la Compagnie du gaz de Montréal (valeur au pair \$25,000) ; valeur vénale..		25,223	84
Bons de la Cie de poudre de Hamilton.....		10,964	62
Argent au bureau principal au Canada.....		92	66
Argent à la banque, savoir :—			
Banque de Montréal.....	\$	10,941	98
Banque de la Nouvelle-Ecosse.....		25,000	00
Total.....		35,941	98
Solde des agents, d'après le grand-livre.....		6,928	62
Intérêt échu et intérêt acquis.....		23,253	62
Mobilier.....		1,330	00
Assurances de dotation payées en entier, valeur actuelle.....		5,590	00
Total brut des primes échues et non perçues sur polices canadiennes en vigueur.....	\$	47,206	37
A déduire les frais de perception à 10 pour 100.....		4,720	63
Total des primes impayées.....		42,485	74
Total de l'actif au Canada.....	\$	1,914,648	28

DOC. DE LA SESSION No. 4

BRITISH EMPIRE—Suite.

PASSIF AU CANADA.

*Somme calculée comme suffisante pour garantir la valeur nette actuelle de tous les risques en cours au Canada.....	\$	1,618,683 87
A déduire la valeur de ces polices réassurées dans d'autres compagnies autorisées au Canada.....		86,561 44
Chiffre de la réserve nette des réassurances.....	\$	1,532,122 43
Réclamations par suite de décès non établis mais non contestés.....	\$	5,000 00
" dotations échues mais non contestées.....		7,522 00
Montant total des réclamations non réglées en Canada.....		12,522 00
Dû pour frais généraux.....		1,964 60
Total du passif au Canada.....	\$	1,546,609 03

REVENU AU CANADA.

Chiffre brut des primes reçues en argent pend. l'année, sur polices sur la vie au Canada	\$	233,773 40
Primes payées par dividendes.....		701 08
Total.....	\$	234,474 48
A déduire, primes payées à d'autres compagnies pour réassurances.....		10,510 69
Total net du revenu des primes.....	\$	223,963 79
Intérêt sur hypothèques, etc.....		61,943 67
Emoluments.....		14 53
Total du revenu au Canada.....	\$	285,921 99

DÉPENSES AU CANADA.

Chiffre net des indemnités payées pour décès au Canada.....	\$	117,558 15
Additions des bonis sur ces polices.....		2,563 50
Total.....	\$	120,121 65
A déduire le montant reçu d'autres compagnies pour réassurances..		6,843 00
Chiffre net payé pour réclamations par suite de décès au Canada.....	\$	113,278 65
(Dont \$1,000 datent d'années précédentes).		
Chiffre net payé pour dotations échues.....	\$	41,000 00
Additions de bonis sur ces dotations.....		4,097 00
Chiffre net payé à compte des dotations échues.....		45,097 00
Total payé pour indemnités pour cause de décès et pour dotations échues....	\$	158,375 65
Argent payé en rentes viagères.....		4,770 27
Montant payé pour polices résiliées.....		8,267 09
Bonis payés aux porteurs de polices du Canada.....		84 75
Bonis appliqués en paiement des primes au Canada.....		701 08
Total net payé aux porteurs de polices au Canada.....	\$	172,198 84
Argent payé pour commissions, appoint. et autres dépenses du personnel au Canada	\$	2,868 79
Argent payé pour taxes.....		2,864 81
Paievements divers, savoir:—		
Frais, \$1,839.88; frais de voyages, \$801.08; papeterie, \$626.38; frais judiciaires, \$366.12; loyer, \$2,191.16; annonces, \$769.72; frais de port, etc., \$904; dépenses d'agents, \$58.15.....		7,606 49
Total des dépenses au Canada.....	\$	207,538 93

* Calculé par le département, et basé sur la table H. M. de l'Institut des Actuaire à 4½ pour 100 d'intérêt.

63 VICTORIA, A. 1900

BRITISH EMPIRE—Suite.

DIVERS.

Nombre de nouvelles polices rapport. comme délivrées au Canada durant l'année.	124	
Chiffre de ces polices		\$ 446,750 00
Chiffre de ces polices réassurées dans d'autres compagnies autorisées au Canada		10,000 00
Nombre de polices échues au Canada durant l'année (y compris les dotations échues)	45	
Chiffre des polices échues (y compris les dotations échues)		180,897 50
Chiffre de ces polices réassurées dans d'autres compagnies autorisées au Canada		6,843 00
Nombre de polices en vigueur à cette date au Canada	2,647	
Chiffre de ces polices		\$ 6,093,338 49
Additions de bonis sur ces polices		303,148 71
Total		\$ 6,396,487 20
A déduire, polices réassurées dans d'autres compagnies autorisées au Canada (y compris les bonis additionnels, \$16,026.60)		273,175 60
Chiffre net en vigueur le 31 décembre 1899		6,123,311 60

Nombre et chiffre des polices arrivées à fin pendant l'année au Canada :—

	Nombre.	Montant.
1. Par le décès de l'assuré (non compris les additions de bonis, \$4,326.50)	29	\$ 128,278 50
2. Par maturité (non compris les additions de bonis, \$5,119.00)	16	52,619 00
3. Par résiliations (y compris les additions de bonis, \$3,226.50)	42	73,026 50
(Pour lesquelles il a été payé en argent, \$9,984.23.)		
4. Par résiliations, \$8,342.50.		
(Pour lesquelles des polices acquittées ont été données au chiffre de \$2,739.00.)		
Différence des montants reportés (y compris \$842.50 d'additions de bonis)		5,603 50
5. Par prescription (non compris les additions de bonis, \$1,179.50)	48	96,679 50
Total (non compris les additions de bonis, \$14,694.00)	135	\$ 356,207 00

Polices en vigueur au commencement de l'année au Canada (non compris les additions de bonis, \$317,816.71)	2,656	\$ 6,296,224 20
Polices délivrées durant l'année	124	446,750 00
Polices remises en vigueur (y compris les additions de bonis, \$171.00)	4	13,865 00
Polices ayant pris fin comme ci-dessus (y compris les additions de bonis \$14,694)	135	356,207 00
Polices transférées au siège social (y compris \$145.00 d'additions de bonis)	2	4,145 00
Polices en vigueur à la date de cet état (y compris les additions de bonis, \$303,148.71)	2,647	6,396,487 20

Nombre des personnes assurées.....Pas de rapport

DOC. DE LA SESSION No. 4

BRITISH EMPIRE—Fin.

OPÉRATIONS GÉNÉRALES POUR L'ANNÉE TERMINÉE LE 31 DÉCEMBRE 1899.

COMPTE DU REVENU,

	£	s.	d.	£	s.	d.
Chiffre des fonds au commencement de l'année.....	2,726,338	12	0	170,194	2	10
Primes (moins les réassurances).....	268,886	4	3	27,069	18	11
Considération pour rentes viagères.....	19,493	7	1	14,078	2	7
Intérêt (moins la taxe).....	107,551	14	8	14,008	1	6
Amendes et honoraires.....	117	8	8	13,475	2	11
Profits sur réversions et ventes de garanties.....	16,103	0	0	30,487	13	9
				6,076	9	1
				2,095	2	6
				2,859,735	12	7
	£3,138,420	0	8			
				2,859,735	12	7
	£3,138,420	0	8			

BILAN.

	£	s.	d.	£	s.	d.
Caisse d'assurance.....	£2,807,295	17	8	709,773	11	4
Fonds de réserve.....	52,439	14	11	266,808	8	4
				117,063	10	9
Reclamations d'indemnités admises ou annoncées.....	2,859,735	12	7	331,090	5	0
Comptes indéterminés et commission.....	36,303	16	9	167,521	17	1
	7,789	2	6	57,288	2	0
				10,453	0	0
				207,227	9	0
				60,469	1	0
				7,360	0	0
				14,500	0	0
				31,831	13	6
				136,191	0	0
				183,411	1	0
				93,887	9	6
				78,784	0	2
				8,384	19	10
				1,489	11	11
				12,184	11	4
				45,680	9	3
				6,707	16	5
				27,438	12	0
				33,508	6	8
				19,773	15	9
				£2,903,828	11	10

Argent :— En dépôt.....
 " En caisse et en compte courant.....

COMPAGNIE D'ASSURANCES DU CANADA, SUR LA VIE.

ÉTAT POUR L'ANNÉE TERMINÉE LE 31 DÉCEMBRE 1899.

Président et gérant général—L'hon. GEO. A. COX.*Secrétaire*—R. HILLS.*Gérant général adjoint*—E. W. COX.*Bureau principal*—Toronto, Ont.

(Organisée le 21 août 1847; constituée en corporation le 25 avril 1849, par l'acte de la législature de la province du Canada, 12 Vic., ch. 168; modifié en 1879 par la 42e Vic., ch. 71; en 1893 par la 56e Vic., ch. 76, et en 1899 par 62-63 Vic., ch. 90; opérations commencées en Canada, le 21 août 1847.)

CAPITAL.

Capital autorisé et souscrit	\$ 1,000,000 00
Capital versé en argent	125,000 00

(Pour la liste des actionnaires voir l'annexe.)

ACTIF D'APRÈS LE GRAND-LIVRE.

Valeur des immeubles (libres d'hypothèques) possédés par la compagnie, édifices à Hamilton, Toronto et ailleurs	\$ 1,513,548 50
Chiffre des prêts garantis par des obligations ou hypothèques constituant une première hypothèque sur biens-fonds	3,647,707 45
Chiffre des prêts garantis par bons, effets ou autres valeurs collatérales du commerce	4,154,501 78

Savoir :—Sur les effets et bons suivants :—

	Valeur au pair.	Valeur vénale.	Prêts.
7 act. Cie d'éclairage au gaz de Hamilton	\$ 280 00	\$ 280 00	\$ 280 00
107 " Cie de fidéc. générale de Toronto.	10,700 00	15,408 00	14,000 00
107 " " en partie payées.	4,722 50	6,423 00	3,210 00
9 " Cie d'éclairage au gaz de Hamilton	360 00	360 00	330 00
8 " Banque de Montréal	1,600 00	4,000 00	3,000 00
1195 " Chemin de fer du Nouveau-Brunswick et Canada	119,500 00	47,800 00	50,000 00
117 " Débentures non rachetables, chemin de fer Nouveau-Brunswick et Canada	£ 2,340 00	7,972 00	
300 " Banque Dominion	15,000 00	40,050 00	34,500 00
50 " Banque de Toronto	5,000 00	12,100 00	
223 " Banque d'Ontario	22,300 00	28,990 00	145,570 00
1300 " De la Cie d'assurances de l'Ouest.	26,000 00	41,437 00	
242 " Cie d'assurances <i>British America</i> .	12,100 00	14,762 00	3,700 00
187 " Cie d'écl. à l'électricité de Toronto	18,700 00	25,245 00	
100 " Cie de chemin de fer de Toronto..	10,000 00	10,200 00	900 00
125 " Cie de nav. Richelieu et Ontario..	12,500 00	13,062 00	
64 " Banque Impériale	6,400 00	13,600 00	33,000 00
23 " Banque du Commerce	1,150 00	1,630 00	
42 " <i>Hamilton Provident and Loan</i> ..	4,200 00	4,578 00	3,700 00
50 " " en partie payées.	1,000 00	1,090 00	
135 " Banque de l'Am. Brit. du Nord..	£6,750 00	41,062 00	20,000 00
572 " Chemin de fer du Nouveau-Brunswick et Canada	57,200 00	22,880 00	
286 " " "	28,600 00	11,440 00	10,000 00

CANADA, SUR LA VIE—*Suite.*

	Valeur au pair.	Valeur vénale.	Prêts.
Police acquittée 110021, de l' <i>Ætna</i> sur la vie de Hartford pour \$340. Police acquittée 125407, <i>Ætna</i> sur la vie pour \$512. Police 110022, <i>Ætna</i> sur la vie pour \$4,000 d'après le système de dotation payable le 25 mai 1905, et police 125,408 de l' <i>Ætna</i> sur la vie pour \$2,500 d'après le système de dotation payable le 15 octobre 1904	\$ 5,143 00	\$ 3,000 00	
Total		\$4,154,501 78	
Chiffre des prêts, tels que ci-dessus, sur lesquels aucun intérêt n'a été payé dans le cours de l'année qui a précédé la date de cet état, \$31,758. 93.			
Chiffre des prêts faits en argent à des porteurs de polices sur polices de la compagnie données comme garantie collatérale			\$ 2,515,363 27
Billets de primes sur polices en vigueur			50,763 91
Actions et bons appartenant à la compagnie :—			
Municipalité.	Prix d'achat.	Valeur au pair.	Valeur vénale.
<i>Cité—</i>			
Trois-Rivières	\$ 4,000 00	\$ 4,000 00	\$ 4,094 00
Vancouver, C.-B.	15,500 00	15,500 00	20,693 00
Saint-Thomas	5,739 68	5,739 68	6,188 98
Toledo, Ohio	100,000 00	100,000 00	100,000 00
Victoria, C.-B.	235,000 00	235,000 00	251,167 00
Moncton, N.-B.	20,500 00	20,500 00	21,859 00
Winnipeg	45,920 97	45,920 97	47,601 00
Kamloops, C.-B.	15,000 00	15,000 00	17,085 00
Hull, Q.	31,539 00	30,000 00	30,000 00
Sherbrooke, Q.	54,990 00	52,000 00	52,000 00
Toronto	282,446 35	274,966 66	274,966 66
	\$ 810,636 00	\$ 798,627 31	\$ 825,654 64
<i>Comté—</i>			
Digby, N.-E.	\$ 22,000 00	\$ 22,000 00	\$ 24,560 00
Minnedosa, Man.	8,000 00	8,000 00	9,035 00
Queen, N.-E.	7,000 00	7,000 00	7,537 00
Pontiac, Q.	100,000 00	100,000 00	109,250 00
Albert, N.-B.	12,000 00	12,000 00	12,000 00
Antigonish, N.-E.	9,614 00	9,000 00	9,614 00
	\$ 158,614 00	\$ 158,000 00	\$ 171,996 00
<i>Ville—</i>			
Windsor	\$ 51,470 04	\$ 51,470 04	\$ 53,576 00
Saint-Jean	93,381 25	92,327 45	92,915 45
Beauharnois	10,000 00	10,000 00	10,471 00
Cornwall	656 00	656 00	682 00
Saint-Henri, Q.	22,000 00	22,000 00	25,144 00
Chutes-Niagara	2,000 00	2,000 00	2,069 00
Chutes-Niagara	1,275 00	1,275 00	1,325 00
Wingham	11,000 00	11,000 00	11,666 00
Uxbridge	5,000 00	5,000 00	5,303 00
Calgary, T.N.-O.	13,600 00	13,600 00	14,643 00
Sarnia	20,000 00	20,000 00	21,702 00
Brampton	53,303 04	53,303 04	62,125 00
Pétrolia	17,997 39	17,997 39	18,981 00
Amherstburg	8,407 06	8,407 06	9,136 00
Sydney, N.E.	7,000 00	7,000 00	7,363 00
Dartmouth, N.-E.	2,000 00	2,000 00	2,104 00
Sydney-Nord	5,000 00	5,000 00	5,244 00
Buckingham	1,000 00	1,000 00	1,127 00
Chicoutimi	3,078 02	3,078 02	3,135 00
Maisonneuve	41,312 98	35,000 00	42,364 00
Saint-Henri des Tanneries	40,000 00	40,000 00	44,036 00
Saint-André, Q.	8,036 69	8,036 69	8,862 00
Trenton	20,467 05	19,521 78	20,467 00
Welland	8,300 68	8,300 68	8,301 00
Magog	23,227 15	21,850 00	23,227 00

DOC. DE LA SESSION No. 4

CANADA, SUR LA VIE—*Suite.*

Municipalité. <i>Ville.—Fin.</i>	Prix d'achat.	Valeur au pair.	Valeur vénale.
Jonction de Toronto.....	\$ 67,150 00	\$ 67,150 00	\$ 52,658 00
Campbelltown	40,949 28	40,000 00	40,000 00
Portage-du-Rat	92,516 36	91,600 34	91,600 00
Saint-Jérôme	36,888 22	35,500 00	35,500 00
Mattawa	15,250 45	13,887 42	15,574 00
Bracebridge	5,267 60	5,000 00	5,268 00
Dundas	11,597 02	11,597 02	11,597 02
Neepawa	18,000 00	18,000 00	18,000 00
Brockville	30,805 33	30,462 96	30,462 96
Orillia	30,110 52	29,185 02	29,185 02
	<u>\$ 818,047 13</u>	<u>\$ 802,205 91</u>	<u>\$ 825,813 45</u>
<i>Township—</i>			
Melbourne	\$ 1,500 00	\$ 1,500 00	\$ 1,786 00
Mersea	7,295 95	7,295 95	8,086 00
Alfred	590 00	590 00	622 00
Dover	2,692 95	2,692 95	2,799 00
Dunwich	2,716 86	2,716 86	2,867 00
Caradoc	1,925 11	1,925 11	2,206 00
Binbrook	1,004 43	1,004 43	1,155 45
Prince-Albert, Man.....	9,532 41	9,000 00	9,746 00
Moosomin, Man.....	12,000 00	12,000 00	12,492 00
Carberry, Man.....	11,364 84	9,691 83	11,364 84
	<u>\$ 50,622 55</u>	<u>\$ 48,417 13</u>	<u>\$ 53,124 29</u>
<i>Village—</i>			
Sainte-Cunégonde	\$ 87,000 00	\$ 87,000 00	\$ 93,754 00
Hochelaga	20,000 00	20,000 00	22,448 00
Saint-Gabriel	65,000 00	65,000 00	71,877 00
Parkdale	30,000 00	30,000 00	35,487 00
Thamesville	1,528 24	1,528 24	1,556 00
Port-Elgin	432 72	432 72	472 00
Uxbridge	10,000 00	10,000 00	10,738 00
Aylmer	3,302 46	3,302 46	3,466 00
Lucknow	4,500 00	4,500 00	4,904 00
Essex-Centre	1,929 00	1,929 00	2,098 00
Wallaceburg	7,887 32	7,887 32	8,359 00
London-Ouest	15,000 00	15,000 00	16,398 00
Aylmer	4,664 00	4,664 00	4,935 00
Caledonia	5,500 00	5,500 00	5,815 00
Leamington	5,837 28	5,837 28	6,483 00
Blyth	2,000 00	2,000 00	2,039 00
Dunnville	2,435 00	2,435 00	2,659 00
Exeter	4,500 00	4,500 00	4,755 00
Tilbury-Centre	2,333 14	2,333 14	2,431 00
Georgetown	10,400 00	10,400 00	11,360 00
Alliston	3,400 00	3,400 00	3,722 00
Northville, Mich.....	30,000 00	30,000 00	34,425 00
Saint-Aimé, Qué.....	2,589 36	2,589 36	2,726 00
Rigaud	4,242 55	4,242 55	4,734 00
Daly	6,970 90	6,000 00	6,970 90
	<u>\$ 331,451 97</u>	<u>\$ 330,481 07</u>	<u>\$ 364,611 90</u>
<i>Déventures de compagnies de prêts—</i>			
Central Canada Loan and Savings Company.....	\$ 75,000 00	\$ 75,000 00	\$ 75,000 00
<i>Déventures de compagnies de ponts—</i>			
Dorchester	\$ 6,000 00	\$ 6,000 00	\$ 6,000 00
Pont suspendu des chutes Niagara	15,690 91	15,000 00	15,690 91
	<u>\$ 21,690 91</u>	<u>\$ 21,000 00</u>	<u>\$ 21,690 91</u>

CANADA, SUR LA VIE—*Suite.*

Municipalité.	Prix d'achat.	Valeur au pair.	Valeur vénale.
<i>Débitures de compagnies de distribution d'eau—</i>			
Ingersoll	\$ 60,000 00	\$ 60,000 00	\$ 60,000 00
Lindsay	60,000 00	60,000 00	60,000 00
Cornwall	27,500 00	27,500 00	27,500 00
Cobourg	71,500 00	72,500 00	71,500 00
Montréal	23,116 67	24,333 33	23,116 67
	<u>\$ 242,116 67</u>	<u>\$ 244,333 33</u>	<u>\$ 242,116 67</u>
<i>Débitures de compagnies de matériel roulant—Victoria.....</i>			
	\$ 360,675 60	\$ 359,000 00	\$ 360,675 60
<i>Bons du gouvernem. des Etats-Unis.</i>			
	\$ 111,981 30	\$ 100,000 00	\$ 111,981 30
<i>Bons garantis de compagnies d'entreposage—Montréal.....</i>			
	\$ 125,000 00	\$ 125,000 00	\$ 125,000 00
<i>Bons garantis de chemins de fer—</i>			
Chemin de fer de Hereford ..	\$ 114,000 00	\$ 114,000 00	\$ 114,000 00
<i>Rentes viagères, garanties de chemins de fer—Ch. de f. Grand-Tronc.</i>			
	\$ 6,594 00	\$ 6,594 00	\$ 6,594 00
<i>Bons de chemins de fer—</i>			
Wellington, Grey et Bruce.	\$ 5,995 74	\$ 6,326 66	\$ 5,995 74
Ch. de f. des Comtés du Centre.	236,200 00	249,000 00	236,200 00
" Canada-Atlantique..	251,250 00	250,000 00	251,250 00
	<u>\$ 493,445 74</u>	<u>\$ 505,326 66</u>	<u>\$ 493,445 74</u>
<i>Bons de compagnies de gaz—Mont-réal</i>			
	\$ 212,045 66	\$ 198,666 66	\$ 209,196 37
<i>Obligations de Cies de tramways—</i>			
Toronto.....	\$ 526,543 30	\$ 500,000 00	\$ 535,850 00
<i>Effets enregistrés du Canada</i>			
	\$ 224,117 57	\$ 243,333 32	\$ 224,117 57
<i>Effets du gouvernement de Terre-neuve.....</i>			
	\$ 52,473 33	\$ 48,666 66	\$ 52,473 33
<i>Débitures de havres—</i>			
Montréal	\$ 366,094 75	\$ 359,000 00	\$ 359,000 00
Québec	67,534 38	65,000 00	65,000 00
	<u>\$ 433,629 13</u>	<u>\$ 424,000 00</u>	<u>\$ 424,000 00</u>
<i>Déb. de Cies d'éclair. à l'électricité—</i>			
Toronto	\$ 359,793 90	\$ 350,000 00	\$ 359,940 00
Stadacona	11,831 14	11,831 14	11,831 14
Ottawa	278,014 25	269,000 00	281,078 00
	<u>\$ 649,639 29</u>	<u>\$ 630,831 14</u>	<u>\$ 652,849 14</u>
<i>Bons de filatures—Dom. Cotton Co.</i>			
	\$ 146,000 00	\$ 146,000 00	\$ 146,000 00
<i>Bons de la Cie de téléphone Bell. ..</i>			
	\$ 395,530 70	\$ 353,000 00	\$ 408,456 00
<i>Bons de tramways électriques—</i>			
Hamilton Grimsby et Beams-ville.....	\$ 32,047 18	\$ 30,000 00	\$ 32,047 18
Ch. de fer Hamilton et Dundas	106,060 40	100,000 00	106,060 40
" d'Ottawa.....	102,453 90	100,000 00	100,000 00
	<u>\$ 240,561 48</u>	<u>\$ 230,000 00</u>	<u>\$ 238,107 58</u>

DOC. DE LA SESSION No. 4

CANADA, SUR LA VIE—*Suite.*

	Prix d'achat.	Valeur au pair,	Valeur vénale.
<i>Actions de banques—</i>			
Banque des Marchands.....	\$ 109,725 00	\$ 66,500 00	\$ 109,725 00
" Dominion.....	106,800 00	40,000 00	106,800 00
" Standard.....	52,089 00	26,850 00	52,089 00
" d'Hamilton.....	235,396 00	120,100 00	235,396 00
" de Toronto.....	96,558 00	39,900 00	96,558 00
" de Montréal.....	150,000 00	60,000 00	150,000 00
" Molsons.....	4,750 00	2,500 00	4,750 00
" du Commerce.....	85,200 00	60,000 00	85,200 00
" Imperial.....	151,937 00	71,500 00	151,937 00
	<u>\$ 992,455 00</u>	<u>\$ 487,350 00</u>	<u>\$ 992,455 00</u>
<i>Actions de compagnies de prêts—</i>			
Huron and Erie Loan and Savings Company.....	\$ 11,088 00	\$ 6,300 00	\$ 11,088 00
Huron and Erie Loan and Savings Company, 20 p. 100.	26,560 00	16,000 00	26,560 00
Canada Landed and National Investment Co.....	4,500 00	5,000 00	4,500 00
Toronto Gen. Trusts Corp'n....	24,768 00	17,200 00	24,768 00
" no. actions	8,421 00	6,192 00	8,421 00
	<u>\$ 75,337 00</u>	<u>\$ 50,692 00</u>	<u>\$ 75,337 00</u>
<i>Actions de compagnies de gaz—</i>			
Hamilton Gas Light Co.....	\$ 7,412 00	\$ 7,412 00	\$ 7,412 00
Consumers Gas Co. (Toronto)..	221,000 00	100,000 00	221,000 00
	<u>\$ 228,412 00</u>	<u>\$ 107,412 00</u>	<u>\$ 228,412 00</u>
<i>Actions de compagnies de télégraphe—</i>			
Montréal.....	\$ 13,840 00	\$ 8,000 00	\$ 13,840 00
Dominion.....	8,643 00	6,700 00	8,643 00
	<u>\$ 22,483 00</u>	<u>\$ 14,700 00</u>	<u>\$ 22,483 00</u>
<i>Actions de compagnies de chemin de fer—</i>			
Pacifique Canadien.....	\$ 110,700 00	\$ 120,000 00	\$ 110,700 00
New Brunswick and Canada (actions ordinaires).....	2,440 00	6,100 00	2,440 00
New Brunswick and Canada (actions non rachetables)....	528 00	754 33	528 00
St. Stephen & Milltown Ry....	26,000 00	26,000 00	26,000 00
	<u>\$ 139,668 00</u>	<u>\$ 152,854 33</u>	<u>\$ 139,668 00</u>
<i>Actions privilégiées de compagnies de chemin de fer—</i>			
Ch. de fer Canad. du Pacifique.	\$ 194,666 66	\$ 194,666 66	\$ 194,666 66
<i>Actions de la Compag. de téléphone Bell.</i>	<u>\$ 25,950 00</u>	<u>\$ 15,000 00</u>	<u>\$ 25,950 00</u>

SOMMAIRE.

Cités	\$ 810,636 00	\$ 798,627 31	\$ 825,654 64
Comtés	158,614 00	158,000 00	171,996 00
Villes	818,047 13	802,205 91	825,813 45
Townships	50,622 55	48,417 13	53,124 29
Villages	331,451 97	330,481 07	364,611 90
Débitures de compagnies de prêts....	75,000 00	75,000 00	75,000 00
" " ponts.	21,690 91	21,000 00	21,690 91
" " dist. d'eau	242,116 67	244,333 33	242,116 67
" " matérielr.	360,675 60	359,000 00	360,675 60
Bons du gouvernement des Etats-Unis.	111,981 30	100,000 00	111,981 30
" de compagnie d'entreposage.	125,000 00	125,000 00	125,000 00
" garantis de chemins de fer.	114,000 00	114,000 00	114,000 00
Rentes viagères garanties de ch. de fer.	6,594 00	6,594 00	6,594 00
Bons de chemins de fer	493,445 74	505,326 66	493,445 74
Actions de compagnies de distrib. de gaz	212,045 66	198,666 66	209,196 37
Bons de tramways	526,543 30	500,000 00	535,850 00
Effets inscrits au Canada	224,117 57	243,333 32	224,117 57
" du gouv. de Terre-Neuve .	52,473 33	48,666 66	52,473 33
Débitures de havres	433,629 13	424,000 00	424,000 00
Débitures de compagnies d'éclairage à l'électricité	649,639 29	630,831 14	652,849 14
Bons de filatures	146,000 00	146,000 00	146,000 00
" la Compagnie de téléph. Bell .	395,530 70	353,000 00	408,456 00
" tramways électriques	240,561 48	230,000 00	238,107 58
Actions de banques	992,455 00	487,350 00	992,455 00
" compagnies de prêts	75,337 00	50,692 00	75,337 00
Bons de compagnies de distribution de gaz	228,412 00	107,412 00	228,412 00
Actions de compagnies de télégraphe .	22,483 00	14,700 00	22,483 00
" " chem. de fer.	139,668 00	152,854 33	139,668 00
Actions privilégiées de compagnies de chemins de fer	194,666 66	194,666 66	194,666 66
Actions de la Compagnie de téléph. Bell	25,950 00	15,000 00	25,950 00
	<u>\$8,279,387 99</u>	<u>\$7,485,158 18</u>	<u>\$8,361,726 15</u>

Total des débiteures, actions, etc., reportées à la valeur vénale. \$ 8,361,726 15
 Argent en caisse au bureau principal 219 63

Argent en banques, savoir :—

<i>National Bank of Scotland</i>	\$ 98 03
Banque d'Hamilton	517 53
" de Montréal	30,910 91
" du Commerce	165,407 36

196,933 83

6,776 00

Mobilier de bureau.

Total

\$ 20,447,540 52

ACTIF SUPPLÉMENTAIRE.

Intérêt échu	\$ 48,500 29
Intérêt acquis	268,800 62
Total à reporter	317,300 91
Loyers dus	\$ 3,236 62
Loyers acquis	5,786 36
Total à reporter	9,022 98
Total net des primes non perçues et différées sur nouvelles opérations, \$84,572.44 ; sur renouvellements, \$505,625.21	590,197 65
Total de l'actif	<u>\$ 21,364,062 06</u>

PASSIF.

Somme calculée nécessaire pour couvrir la valeur nette actuelle de
 toutes les polices en cours

\$ 19,059,420

A déduire, la valeur des polices réassurées

95,030

DOC. DE LA SÉSSION No. 4

CANADA, SUR LA VIE—*Suite.*

* Réserve nette des réassurances	\$ 18,964,390 00
Crédit spécial à la réserve sur polices en vue d'une évaluation de 3½ pour 100	500,000 00
Indemnités pour cause de mort dues et impayées (dont \$3,000 datent d'année antérieures).....	\$ 45,134 15
Réclamations non établies mais non contestées, y compris les additions de bonis (dont \$538 étant des années précédentes).....	58,505 32
Total	103,639 47
Valeur actuelle du montant impayé des réclamations pour cause de décès.....	4,098 00
Réserve sur polices annulées sur lesquelles la valeur de rachat peut être demandée..	41,531 00
Chiffre des dividendes ou bonis dus et impayés aux porteurs de polices.....	15,353 98
Primes payées d'avance.....	3,917 10
Compte des dépenses contingentes.....	125,000 00
Compte indéterminé.....	12,419 66
Total du passif	\$ 19,770,349 21
Excédent au compte des porteurs de polices.....	\$ 1,593,712 85

REVENU.

Argent reçu pour primes.....	\$ 2,095,614 95
Primes payées par dividendes.....	87,382 48
Total	\$ 2,182,997 43
A déduire les primes payées à d'autres compagnies pour réassurances.....	19,210 93
Total du revenu des primes (net)	\$ 2,163,786 50
Reçu pour intérêt et dividendes	829,475 42
Profit sur vente de débetures.....	15,172 50
Total du revenu	\$ 3,008,434 42

DÉPENSES.

Argent payé en indemnités pour cause de mort (y compris \$75,632.36 d'additions de bonis).....	\$ 945,278 13
Billets de primes employés au paiement de ces indemnités.....	540 23
Chiffre payé sur réclamations.....	300 00
Total payé en indemnités pour cause de mort (sur cette somme \$67,410 datent des années précédentes)	\$ 946,118 36
Argent payé en dotations échues (y compris \$20,231.00 d'additions de bonis).....	\$ 153,346 00
Billets de primes employés au paiement de dotations....	730 00
Total payé en dotations	154,076 00
Chiffre net payé en indemnité pour cause de mort et en dotations échues.....	\$ 1,100,194 36
Argent payé pour polices rachetées.....	89,862 31
Billets de primes employés au rachat de polices résiliées.....	375 49
Dividendes en argent payés aux porteurs de polices.....	44,060 50
Dividendes en argent appliqués au paiement des primes.....	87,382 48
Argent payé aux actionnaires pour intérêt et dividendes.....	25,000 00
Commissions, appointements et autres dépenses du personnel.....	326,551 62
Taxes, permis, émoluments et amendes.....	26,959 14
Divers paiements, savoir:—Honoraires d'avocats, \$5,034.16; frais de route des agents et autres, \$9,520.59; loyers, \$46,375.69; combustible, gaz et éclairage à l'électricité \$985.43; papeterie, \$4,530.45; impressions et annonces, \$9,311.90; livres et revues, \$825.21; frais de port, change, etc., \$8,803.97; divers, y compris nettoyage de bureau, téléphones, télégrammes, messageries, fret, primes de garanties, évaluation des polices, droits, etc., \$11,015.84; biffé pour mobilier de bureau, \$752.29.....	97,155 53
Total des dépenses	\$ 1,797,541 43

* On se sert de la table d'expérience américaine avec 4 pour 100 d'intérêt.

63. VICTORIA, A. 1900

CANADA, SUR LA VIE—*Suite.*

*COMPTE DES BILLETS DE PRIMES.

Billets de primes en portefeuille le 31 décembre 1898.....	\$	54,783 56
Déductions pour l'année, savoir :—		
Montant des billets employés au paiement d'indemnités.....	\$	1,270 23
" à l'achat de polices résiliées.....		375 49
" rachetés en argent.....		2,373 93
Total des déductions.....	\$	4,019 65
Solde, actif en billets de primes le 31 décembre 1899.....	\$	50,763 91

DIVERS.

Nombre de nouvelles polices rapportées comme délivrées pendant l'année.....	2,644	
Chiffre de ces polices.....	\$	5,529,700 75
Chiffre de ces polices réassurées dans d'autres compagnies autorisées au Canada....		88,565 00
Nombre de polices échues pendant l'année.....	475	
Chiffre des réclamations en vertu de ces polices.....		1,159,427 96
Nombre de polices en cours à cette date.....	37,100	
Chiffre de ces polices.....	\$	76,844,021 18
Ajoutez les bénéfices ou bonis.....	3,385,667 07	
Total.....	\$	80,229,688 25
Moins—chiffre de ces polices réassurées dans d'autres compagnies autorisées au Canada, y compris les bénéfices de bonis, \$10,926.00.	538,207 85	
Chiffre net des polices en cours le 31 décembre 1899.....		79,691,480 40

Nombre et chiffre des polices arrivées à fin pendant l'année, non compris les additions de bonis :—

	Nombre.	Montant.
1. Par le décès de l'assuré.....	391	\$ 899,732 00
2. Par maturité.....	84	133,845 00
3. Par expiration.....	2	5,500 00
4. Par résiliation.....	188	366,904 00
(Dont on a payé la valeur en argent, \$90,237.80.)		
5. Par rachat, \$117,801.		
(Pour lequel des polices acquit. ont été données au mont. de \$29,227.)		
Différence des montants.....		88,574 00
6. Par prescription.....	690	1,321,887 50
Total.....	1,355	\$ 2,816,442 50

	Nombre.	Montant.
Polices en vigueur au commencement de l'année (non compris les bénéfices ou bonis, \$3,517,912.50).....	34,733	\$ 71,738,323 85
Polices remises en cours pendant l'année.....	83	205,403 00
Polices délivrées pendant l'année.....	3,980	8,292,124 83
Polices arrivées à fin comme ci-dessus, et échang. contre des polices acquittées	1,407	2,845,669 50
Polices réduites.....		46,215 00
Polices arrivées à fin autrement, c'est-à-dire polices inacceptées de cette année, aussi bien que des années précédentes, et renvoyées par les agents.	289	499,954 00
Total brut des polices en cours à la date de cet état (non compris les bénéfices ou bonis, \$3,385,667.07).....	37,100	76,844,021 18

Dû en vertu du système de demi-crédit.

DOC. DE LA SESSION No. 4

CANADA, SUR LA VIE—*Suite.*

Bonis en vigueur le 31 décembre 1898.....	\$ 3,517,912 50
" ajoutés, remis en vigueur et changés.....	6,916 07
	<u>\$ 3,524,828 57</u>

Bonis terminés :—

Par le décès de l'assuré.....	\$ 81,303 81
" dotations échues.....	20,184 30
" polices acquittées.....	642 50
" prescription.....	9,111 06
" changement.....	14,658 10
" résiliation.....	13,261 73
	<u>139,161 50</u>

Bonis en vigueur le 31 décembre 1899.....	<u>\$ 3,385,667 07</u>
---	------------------------

Nombre de vies assurées au commencement de l'année.....	25,464
" de nouveaux assurés pendant l'année.....	2,869
" de décès survenus.....	391
" d'assurés dont les polices ont pris fin pendant l'année autrement que par cause de mort.....	828
Nombre de vies assurées à la date de cet état.....	<u>27,114</u>

OPÉRATIONS EN DEHORS DU CANADA.

(Comprises dans le rapport ci-dessus.)

ACTIF.

Chiffre brut des primes dues et non perçues sur polices en cours....	\$ 85,248 35
" " différées sur ces polices.....	36,524 99
Total des primes impayées ou différées.....	\$ 121,772 64
Moins les frais de perception à 10 pour 100.....	12,177 26
Chiffre net des primes impayées ou différées.....	<u>\$ 109,595 38</u>

PASSIF.

Paiement d'indemnités pour cause de mort ou de dotations échues impayées le 31 décembre 1899.....	\$ 1,000 00
---	-------------

REVENU.

Primes reçues pendant l'année terminée le 31 décembre 1899.....	\$ 296,162 38
A déduire, les réassurances.....	8,133 66
Revenu net.....	<u>\$ 288,028 72</u>

DÉPENSES.

Paiement d'indemnités pour cause de mort (y compris \$2,691.63 d'additions de bonis).....	\$ 63,085 52
Paiement de dotations échues (y compris \$641.11 d'additions de bonis).....	7,641 11
Total en paiement pour cause de mort ou de dotations échues.....	<u>\$ 70,726 63</u>

CANADA, SUR LA VIE—Fin.

DIVERS.

Nombre de nouvelles polices rapportées comme délivrées pendant l'année dans d'autres pays	766	
Chiffre de ces polices		\$ 1,728,784 00
Nombre de ces polices échues pendant l'année	25	
Chiffre de ces polices (y compris \$1,203.66 d'additions de bonis)		69,238 66
Nombre des polices en cours dans d'autres pays à cette date	3,209	
Chiffre des polices en cours	\$ 8,800,987 50	
Additions de bonis sur ces polices	81,037 65	
	8,882,025 15	
Chiffre de ces polices réassurées dans d'autres compagnies autorisées au Canada	\$ 210,809 99	
Chiffre net des polices en cours le 31 décembre 1899		<u>8,671,215 16</u>

Nombre et chiffre des polices arrivées à fin pendant l'année dans d'autres pays :—

	Nombre.	Montant.
1. Par le décès de l'assuré	20	\$ 61,035 00
2. Par expiration	5	7,000 00
3. Par résiliation	25	50,000 00
(Non compris les additions de bonis.)		
4. Par résiliation	3	7,535 00
(Pour lesquelles il a été accordé des polices acquittées.)		
6. Par prescription	230	491,328 00
7. Par transfert	6	17,000 00
8. Par réduction		8,410 00
9. Par non-acceptation	83	157,785 00
Total	<u>372</u>	<u>\$ 800,093 00</u>

	Nombre.	Montant.
Polices en cours le 31 décembre 1898	2,691	\$ 7,576,794 50
Polices délivrées et remises en vigueur durant l'année	877	2,007,499 00
Polices transférées d'autres agences	13	16,787 00
Polices arrivées à fin comme ci-dessus	372	800,093 00
Polices en cours à la date de cet état	<u>3,209</u>	<u>8,800,987 50</u>

DÉTAILS CONCERNANT LES ADDITIONS DE BONIS EN DEHORS DU CANADA.

Additions de bonis le 31 décembre 1898	\$ 82,013 00
A ajouter les bonis sur polices remises en vigueur	728 10
	<u>\$ 82,741 10</u>
A déduire les bonis sur polices périmées	\$ 181 04
" réclamations de décès	562 55
" dotations échues	641 11
" polices résiliées	318 75
	<u>1,703 45</u>
Additions de bonis le 31 décembre 1899	<u>\$ 81,037 65</u>

DOC. DE LA SESSION No. 4

COMPAGNIE D'ASSURANCES COMMERCIAL UNION (À RESPONSABILITÉ LIMITÉE).

ÉTAT POUR L'ANNÉE TERMINÉE LE 31 DÉCEMBRE 1899.

Président—Gén. Sir HENRY NORMAN, G.C.B.

Secrétaire—HENRY MANN.

Siège social—19 et 20 Cornhill, Londres, Angleterre.

Agent au Canada—JAMES MCGREGOR.

Bureau principal au Canada—Montréal.

(Constitué le 28 septembre 1861. Opérations commencées au Canada, 11 septembre 1863.)

CAPITAL.

Capital autorisé et souscrit.....	\$ 12,166,666 67
Versé en argent.....	1,216,666 67

ACTIF AU CANADA.

(Particulier au département de la vie.)

Montant des prêts garantis par 1re hypothèque sur biens-fonds au Canada.....	\$ 311,709 95
Chiffre des prêts faits à des porteurs de polices canadiennes sur polices de la compagnie données comme garantie collatérale (sur cette somme \$1,389.60 sont sur des polices délivrées avant le 31 mars 1878).....	11,033 82
Billets de primes sur polices canadiennes en cours (sur cette somme \$1,268 sont sur des polices délivrées avant le 31 mars 1878).....	6,137 72

Déposées entre les mains du receveur général—

	Valeur au pair.	Valeur vénale.
Effets du Cap de Bonne-Espérance 4 pour 100..	\$ 107,067 00	\$ 110,279 01
Effets du Canada 4 pour 100.....	29,200 00	30,660 00
" 3 pour 100.....	15,573 00	15,261 54
	<u>\$ 151,840 00</u>	<u>\$ 156,200 55</u>

Rapporté à la caisse vénale.....	156,200 55
Argent en caisse au bureau principal au Canada.....	52 83

Argent en banque, savoir :—

Banque de Montréal, Montréal, compte courant	\$ 2,636 58
" " " dépôt spécial.....	1,000 00

Total d'argent en banques..... 3,636 58

Intérêt acquis..... 2,255 45

Chiffre brut des primes échues et non perçues sur polices canadiennes en cours.....	\$ 3,368 29
Chiffre brut des primes différées sur ces polices.....	1,157 09

Total des primes impayées et différées.....	\$ 4,525 38
Moins les frais de perception, à 10 pour 100.....	452 53

Chiffre des primes impayées et différées (sur cette somme \$1,590.10 sont pour des polices délivrées après le 31 mars 1878).....	4,072 85
--	----------

Total de l'actif au Canada..... \$ 495,099 75

63 VICTORIA, A. 1900

COMMERCIAL UNION—Suite.

PASSIF AU CANADA—DÉPARTEMENT DE LA VIE.

En vertu des polices délivrées avant le 31 mars 1878.

* Somme calculée comme suffisante pour couvrir la réserve nette ou la valeur des réassurances de toutes les polices en cours au Canada.....	\$	190,527 00
Réclamations d'indemnités à cause de mort non établies, mais non contestées, y compris les bonis.....		3,941 75
Total des obligations envers les porteurs de ces polices au Canada.....	\$	<u>194,468 75</u>

En vertu des polices délivrées le 31 mars 1878.

* Somme calculée comme suffisante pour couvrir la réserve nette sur toutes les polices en cours au Canada.....	\$	55,891 45
Total net des obligations envers les porteurs de ces polices au Canada.....	\$	55,891 45
Total net des obligations envers les porteurs de polices au Canada....	\$	<u>250,360 20</u>

REVENU AU CANADA.

Chiffre brut des primes reçues en argent pendant l'année sur polices d'assurances sur la vie au Canada.....	\$	16,087 97
Primes payées par dividendes.....		119 09
Total du revenu des primes.....	\$	16,207 06
Intérêt sur les prêts portant 1re hypothèque (remis directement au siège social)....		8,818 64
Intérêt sur les prêts sur polices et relevances pour extension de temps.....		893 15
Intérêt sur dépôts à la banque.....		30 07
Total du revenu au Canada.....	\$	<u>25,948 92</u>

DÉPENSES AU CANADA.

Chiffre payé en indemnité pour cause de mort (y compris les additions de bonis, \$4,017.86, dont \$6,570.95 datent de 1898).....	\$	17,704 84
Paiement de dotations échues au Canada (y compris boni, \$234.34).....		721 00
Chiffre payé en rachat de polices.....		165 46
Billets de primes employés à l'achat de polices résiliées.....		165 28
Dividendes appliqués au paiement de primes au Canada.....		119 09
Total net payé aux porteurs de polices au Canada.....	\$	18,875 67
Payé pour commissions, etc.....		1,537 14
Taxes au Canada.....		112 57
Divers paiements, savoir :—frais judiciaires, \$62; surintendant des assurances, \$8.22; frais de port et change, \$54.80; impressions et papeterie, \$4; honoraires de médecin, \$38.75.....		167 77
Total des dépenses au Canada.....	\$	<u>20,693 15</u>

COMPTE DES BILLETS DE PRIMES.

Billets de primes en portefeuille au commencement de l'année.....	\$	6,303 00
A déduire, les billets de primes employés au paiement de polices résiliées.....	\$	165 28
Total des déductions.....		165 28
Solde—actif en billets à la fin de l'année.....	\$	<u>6,137 72</u>

* Table de mortalité de l'Institut des Actuaire, 4½ pour 100 d'intérêt.

DOC. DE LA SESSION No. 4

COMMERCIAL UNION—Suite.

DIVERS.

Nombre de nouvelles polices rapportées comme délivrées au Canada.....	2		
Chiffre de ces polices.....		\$	22,000 00
Nombre de polices échues pendant l'année au Canada.....	9		
Chiffre des réclamations en vertu de ces polices (y compris les additions de bonis, \$4,676.33).....			15,796 64
Nombre de polices en cours à cette date au Canada.....	248		
Chiffre de ces polices.....		\$	533,975 87
Plus les additions de bonis.....			91,741 29
Chiffre total des polices en cours au 31 décembre 1899.....			<u>625,717 16</u>

Nombre et chiffre des polices arrivées à fin au Canada pendant l'année, savoir :—

	Nombre.	Montant.
1. Par décès de l'assuré (y compris les bonis, \$4,441.99).....	8	\$ 15,075 64
2. Par expiration (y compris les additions, \$234.34).....	1	721 00
3. Par résiliation dont on a payé la valeur en argent, \$165.46.....	1	973 33
4. Par résiliation (y compris les additions de bonis, \$1,080.87) \$3,514.20 (pour lesquelles des polices acquittées ont été données au montant de \$1,533.00).		
Différence des montants reportés.....		1,981 20
5. Par prescription (y compris \$86.86 d'additions de bonis).....	1	586 86
Total (y compris les additions de bonis, \$5,844.06).....	<u>11</u>	<u>\$ 19,338 03</u>

	Nombre.	Montant.
Polices en cours au commencement de l'année (y compris les bonis, \$97,111.65).....	256	\$ 622,068 90
Polices accordées pendant l'année.....	2	22,000 00
Bonis accordés durant l'année.....		125 06
Polices délivrées par transfert, etc., (y compris \$348.64 d'additions de bonis).....	1	861 03
Polices arrivées à fin comme ci-dessus (y compris les bonis, \$5,844.06).....	11	19,338 03
Polices en cours à la date de cet état (y compris les bonis, \$91,741.29).....	<u>248</u>	<u>625,717 16</u>

Nombre de vies assurées au commencement de l'année.....	239
Nombre de vies assurées pendant l'année.....	2
Nombre de décès survenus pendant l'année parmi les assurés.....	9
Nombre d'assurés dont les polices ont pris fin durant l'année autrement que pour cause de mort.....	2
Nombre de vies assurées à la date du dernier état.....	<u>230</u>

DÉTAILS DES POLICES DÉLIVRÉES DEPUIS LE 31 MARS 1878.

	Nombre.	Montant.
Polices en cours au commencement de l'année au Canada (y compris les bonis, \$15,911.31).....	111	\$ 264,633 31
Polices accordées pendant l'année.....	2	22,000 00
Polices arrivées à fin ainsi que dit plus haut (y compris les bonis, \$86.86)....	2	1,273 06
Polices en vigueur à la date de cet état (y compris les bonis, \$15,824.45).....	<u>111</u>	<u>285,360 25</u>

63 VICTORIA, A. 1900

OPÉRATIONS GÉNÉRALES POUR L'ANNÉE TERMINÉE LE 31 DÉCEMBRE 1899.

COMMERCIAL UNION—Fin.

COMPTE DU REVENU.

Dt.		Av.				
	£	s.	d.	£	s.	d.
Chiffre de la caisse des assur. sur la vie au commencement de l'année..	2,058,849	5	0	Reclamat. en vertu de pol. (y comp. les additions de boni) après déduction des sommes reassurées.....	136,870	3 0
Caisse de la réserve des placements.	22,695	17	5	Dotations échues.....	5,013	5 0
Nouvelles primes.....£	25,500	14	2	Résiliations.....	6,578	18 0
Primes renouvelées..	220,915	9	1	Rentes viagères.....	4,470	5 1
	£246,416	3	3	Réduction de primes par boni... ..	505	16 3
A déduire les réassurances.....	34,180	11	6	Commission.....	9,703	10 11
				Frais d'administration.....	16,138	19 7
	212,235	11	9	Montant bifé de la valeur d'achat des garanties.....	1,647	0 10
Primes de dotations certaines.....		37	17	Caisse de la réserve des placements.	21,048	16 7
Considération pour rentes viagères....£	13,326	3	0	Bonis en argent aux porteurs de polices.....	1,403	14 10
A déduire les réassurances.....	642	0	0	Caisse des assurances sur la vie à la fin de l'année.....	2,190,063	11 10
Intérêt et dividendes.....	86,383	4	1			
Amendes.....	226	7	9			
Profit sur change.....	381	15	3			
	£2,393,494	1	11		£2,393,494	1 11

BILAN DE LA DIVISION DE LA VIE, 31 DÉCEMBRE 1899.

PASSIF.		ACTIF.				
	£	s.	d.	£	s.	d.
Caisse des assurances.....	2,190,063	11	10	Hypothèques sur biens-fonds dans le Royaume-Uni.....	807,455	15 2
Caisse de réserve des placements..	21,048	16	7	Hypothèques sur biens-fonds hors du Royaume-Uni.....	167,541	0 2
Reclamations impayées.....	24,133	6	3	Hypothèques sur taxes créées par des actes du parlement.....	187,698	12 11
Primes de réassurances échues mais impayées..	3,925	14	0	Prêts sur intérêts viagers et droits éventuels de réversion....	268,697	12 6
Commissions dues mais impayées..	2,595	16	3	Prêts sur garantie mobilière.....	18,971	18 10
Rentes viagères échues.....	843	19	11	Prêts sur polices de la compagnie..	56,439	4 0
Compte indéterminé.....	945	5	2	Placements—		
Intérêt reçu avant échéance.....	2,994	4	4	Effets des colonies et des Indes... ..	86,812	0 3
				Effets de gouvernem. étrangers..	35,508	0 0
				Garanties de ch. de fer des É.-U..	148,772	6 9
				Débent. de ch. de fer et autres et débent. non rachetables ..	277,554	0 0
				Actions de ch. de fer et autres actions privilégiées ..	95,911	17 11
				Loyer de terrains possédés en pleine propriété ..	13,400	0 0
				Polices d'assurances achetées....	1,802	3 1
				Soldes des succursales et agences..	37,055	7 2
				Primes impayées ..	13,465	9 11
				Intérêts impayés.....	7,174	6 7
				Argent—		
				Dépôt.....£3,007	4	7
				Chez les banquiers		
				et en caisse.....	18,892	16 7
					21,900	1 2
				Effets à recevoir.....	390	17 11
	£2,246,550	14	4		£2,246,550	14 4

DOC. DE LA SESSION No. 4

ASSOCIATION D'ASSURANCES SUR LA VIE DITE DE LA CONFÉDÉRATION.

ÉTAT POUR L'ANNÉE TERMINÉE LE 31 DÉCEMBRE 1899.

Président—L'HON. SIR WM. P. HOWLAND, | Directeur gérant et agent-chef—
C.C.M.G., C.R. | J. K. MACDONALD.

Bureau principal—Toronto.

(Organisée ou constituée en corporation le 14 avril 1871 par 34 Vic., chap. 54; modifié en 1874 par 37 Vic., chap. 88, et en 1879 par 42 Vic., chap. 72, et en 1890 par 56 Vic., chap. 45.
Opérations commencées au Canada, 31 octobre 1871.)

CAPITAL.

Chiffre du capital autorisé et souscrit.....	\$ 1,000,000 00
" payé en argent.....	100,000 00

(Pour la liste des actionnaires voir l'annexe.)

ACTIF D'APRÈS LE GRAND-LIVRE.

Valeur des biens-fonds possédés par la compagnie (y compris les édifices à Toronto et Winnipeg).....	\$ 1,498,451 18
Prêts sur obligations garanties par première hypothèque sur biens-fonds.....	2,945,751 49
Prêts garantis par bons, effets ou autres valeurs collatérales de commerce, savoir..	120,106 61

	Valeur au pair.	Valeur vénale.	Montant prêté.
<i>London and Canadian Loan Co.</i>	\$ 4,200 00	\$ 2,730 00	\$ 3,389 42
Hypothèque collatérale sur immeubles.....		1,000 00	
<i>Canadian Permanent Loan Co.</i>	2,100 00	2,415 00	663 32
Banque d'Ontario.....	23,766 67	30,896 67	17,183 20
" Impériale.....	1,900 00	4,047 00	3,240 62
<i>London and Canadian Loan Co.</i>	567 00	368 55	247 20
<i>Ontario Industrial Loan Co.</i>	1,980 00	792 00	740 90
" 	6,030 00	2,412 00	1,989 28
" 	5,130 00	2,052 00	1,919 5
<i>Royal Loan Co.</i>	6,550 00	6,550 00	9,385 99
<i>Western Canada Loan Co.</i>	1,000 00	1,000 00	
<i>London and Ontario Loan Investment Co.</i>	2,600 00	2,210 00	
<i>London and Canadian Loan Co.</i>	1,687 00	1,096 55	
Banque d'Ontario.....	200 00	260 00	12,547 09
<i>Sun Life Assurance Co.</i>	600 00	2,400 00	
<i>Western Canada Loan Co.</i>	2,500 00	2,500 00	
<i>Canada Permanent L. and S. Co.</i>	9,050 00	11,222 00	40,000 00
Débitures de Winnipeg.....	41,000 00	42,210 75	
Banque Dominion.....	2,000 00	5,340 00	5,150 00
Actions de la Cie Electrique de Toronto..	20,000 00	27,000 00	23,650 00
Total.....		\$ 148,502 52	\$ 120,106 61

Chiffre des prêts ci-dessus sur lesquels il était dû un an d'intérêt, ou plus, à la date du rapport..... \$98,826 19
Chiffre des prêts faits en argent aux porteurs de polices sur polices d'assurances de la compagnie données comme garanties collatérales.....

823,244 49

63 VICTORIA, A. 1900

CONFÉDÉRATION, SUR LA VIE—*Suite.*

Effets, bons et débetures possédés par la compagnie, savoir :—

<i>Cités—</i>	Valeur au pair.	Valeur vénale
Winnipeg, Man.....	\$ 75,000 00	\$ 72,870 00
Kingston, Ont.....	19,421 86	21,340 00
Saint-Jean, N.-B.....	48,500 00	51,945 00
Vancouver, C.-B.....	50,000 00	56,305 00
New-Westminster, C.-B.....	206,000 00	219,990 00
Charlottetown, I.P.-E.....	9,500 00	10,310 00
Saint-Hyacinthe, P.Q.....	3,000 00	3,195 00
Stratford, Ont.....	5,000 00	5,665 00
Régina, Assa.....	10,000 00	10,540 00
Saint-Henri, P.Q.....	116,000 00	125,365 00
Chatham, Ont.....	42,521 29	43,700 00
Frédéricton, N.-B.....	10,735 95	10,905 00
London, Ont.....	120,000 00	121,800 00
	<u>\$715,679 10</u>	<u>\$753,930 00</u>
<i>Villes—</i>		
Carberry, Man.....	\$ 2,813 95	\$ 2,930 00
Truro, N.-E.....	4,500 00	4,645 00
Amherst, N.-E.....	9,000 00	9,390 00
Berlin, Ont.....	100,104 06	100,104 00
New-Glasgow, N.-D.....	37,000 00	39,460 00
Ridgetown, Ont.....	1,840 00	1,930 00
Orillia, Ont.....	2,900 00	3,070 00
Port-Arthur, Ont.....	15,000 00	15,980 00
Portage-la-Prairie, Man.....	63,750 00	63,245 00
Neepawa, Man.....	20,000 00	22,166 00
Stellarton, N.-E.....	2,000 00	2,120 00
Dartmouth, N.-E.....	4,000 00	4,260 00
Lunenburg, N.-E.....	1,000 00	1,095 00
Sydney, C.-B.....	9,000 00	9,580 00
Toronto-Junction, Ont.....	48,750 00	43,875 00
Simcoe, Ont.....	5,522 28	5,990 00
Campbellton, N.-B.....	20,000 00	20,300 00
Sydney-Nord, C.-B.....	20,000 00	21,515 00
Chatham, N.-B.....	10,000 00	10,500 00
Parrsboro', N.-E.....	25,000 00	25,525 00
Chutes-Niagara, Ont.....	19,433 21	22,830 00
Cookshire, Qué.....	6,000 00	6,000 00
Arnprior, Ont.....	8,214 72	8,300 00
Windsor, N.-E.....	18,000 00	18,340 00
Moncton, N.-B.....	7,000 00	7,136 00
Summerside, I.P.-E.....	2,500 00	2,580 00
Woodstock, N.-B.....	3,000 00	3,225 00
Annapolis Royal, N.-E.....	10,000 00	10,135 00
	<u>\$476,328 22</u>	<u>\$486,226 00</u>
<i>Comtés—</i>		
Lambton, Ont.....	<u>\$13,718 33</u>	<u>\$13,970 00</u>
<i>Village—</i>		
London-Ouest, Ont.....	\$ 5,000 00	\$ 5,645 00
Aurora, Ont.....	16,371 20	17,400 00
Markam, Ont.....	2,321 56	2,385 00
Kincardine, Ont.....	3,500 00	3,825 00
Wawanesa, Man.....	3,745 00	3,800 00
Souris, Man.....	7,630 00	7,760 00
Virdeu, Man.....	4,233 35	4,500 00
Chambly-Canton, Qué.....	9,006 29	9,400 00
Chambly-Basin, Qué.....	9,006 29	9,400 00
Drummondville, Qué.....	18,424 82	18,755 00
Milltown, N.-B.....	30,000 00	30,465 00
Richmond-Hill, Ont.....	2,899 44	3,025 00
Brussels, Ont.....	22,200 00	22,930 00
Cowansville, Ont.....	20,000 00	21,105 00
	<u>\$154,337 95</u>	<u>\$160,395 00</u>

DOC. DE LA SESSION No. 4

CONFÉDÉRATION, SUR LA VIE—*Suite.*Effets, bons et débetures possédés par la compagnie, savoir :—*Fin.*

	Valeur au pair.	Valeur vénale.	
<i>Townships ou arrondissements scolaires—</i>			
Muskoka, Ont.....	\$ 1,200 00	\$ 1,200 00	
Rosedale, Man.....	400 00	425 00	
York, Ont.....	2,163 03	2,235 00	
Lauder, Man.....	1,610 00	1,800 00	
Estevan, Man.....	1,125 00	1,257 00	
Boissevain, Man.....	9,500 00	10,140 00	
Sifton, Man.....	7,100 00	7,817 00	
Moosejaw, Assa.....	6,199 97	6,200 00	
Broadway.....	3,000 00	3,180 00	
South-Cypress.....	2,675 14	3,050 00	
Oak-River Man.....	4,060 40	4,240 00	
Oak-Land, Man.....	3,000 00	3,200 00	
Wallace, Man.....	3,200 00	3,420 00	
Agassiz, B.C.....	5,000 00	5,550 00	
Wapella, Assa.....	3,039 00	3,220 00	
Griswold, Man.....	2,700 00	2,880 00	
Napinka, Man.....	2,700 00	2,875 00	
Crystal-City, Man.....	5,000 00	5,250 00	
Medicine-Hat, Assa.....	5,225 00	5,410 00	
Wolsley, Man.....	5,000 00	5,000 00	
	<u>\$ 73,897 54</u>	<u>\$ 78,349 00</u>	
<i>Divers—</i>			
Bons du Câble Commercial.....	\$ 15,000 00	\$ 15,000 00	
Actions de la compagnie dite <i>Consumers Gas Co.</i>	2,000 00	4,400 00	
	<u>2,000 00</u>	<u>4,400 00</u>	
<i>Récapitulation—</i>			
Cités.....	\$715,679 10	\$753,930 00	
Villes.....	476,328 22	486,226 00	
Comtés.....	13,718 33	13,970 00	
Villages.....	154,337 95	160,395 00	
Townships ou arrondissements scolaires.....	73,897 54	78,349 00	
Actions du gaz.....	2,000 00	4,400 00	
Bons du câble.....	15,000 00	15,000 00	
	<u>\$1,450,961 14</u>	<u>\$1,512,270 00</u>	
Reporté à la valeur vénale.....		\$ 1,512,270 00	
Effets du govern. 5 pour 100, valeur au pair, et dépôts dans les banques d'épargnes		5,013 01	
Argent en caisse au bureau principal.....		4,081 85	
<i>Argent en banque, savoir :—</i>			
Banque de la Colombie-Britannique, Vancouver..	\$ 568 08		
" " " " New-Westminster.....	3,293 95		
" " " " Victoria.....	779 65		
" Imperial, Winnipeg.....	15,748 81		
" des Marchands d'Halifax, Halifax.....	11,691 91		
" " " " compte spécial.....	790 47		
" Ontario, Toronto.....	9,753 09		
" Canadienne du Commerce, Toronto.....	37,680 90		
" Impérial, Toronto.....	12,593 78		
" Imperial, Winnipeg—spécial.....	826 80		
" Canadienne du Commerce, Sainte-Catherine.....	4,895 46		
		<u>98,622 98</u>	
Primes contre l'incendie.....		5,114 33	
Avances aux employés.....		1,580 00	
Avances pour frais de voyages.....		1,461 75	
Comptes courants.....		3,321 81	
Total.....		<u>\$ 7,019,019 50</u>	

63 VICTORIA, A. 1900

CONFÉDÉRATION, SUR LA VIE—*Suite.*

AUTRE ACTIF.

Intérêt dû.....	\$ 36,973 84	
" acquis.....	74,663 36	
Total.....		111,637 20
Loyers dus.....	\$ 7,531 09	
" acquis.....	889 66	
Total.....		8,420 75
Chiffre net des primes non perçues et différées ; sur nouvelles opérations, \$33,273.20 ; sur renouvellements, \$200,791.23.....		234,064 43
Total, actif.....	\$ 7,373,141 88	

PASSIF.

*Somme calculée comme suffisante pour couvrir la valeur nette actuelle de toutes les polices et rentes viagères en vigueur.....	\$ 6,774,846 00	
A déduire, la valeur nette des polices réassu. dans d'autres compagnies.....	23,034 00	
Total net de la réserve des réassurés.....	\$ 6,751,812 00	
Réclamations d'indemnités dues mais impayées (datant des années antérieures).....	\$ 39 00	
Réclamations d'indemnités non réglées mais non contestées.....	37,377 70	
†Réclamations d'indemnités par suite de décès contestées devant les tribunaux.....	12,000 00	
Réclamations pour dotations échues, soldes non réglés mais non contest.	75 00	
Total des réclamations d'indemnités pour cause de mort à régler.....	49,491 70	
Valeur présente des indemnités pour cause de mort payables par versements.....	1,215 00	
Dividendes dus et impayés aux porteurs de polices.....	85,910 12	
Chiffre des dividendes dus et impayés aux actionnaires.....	7,500 00	
Dû pour dépenses générales.....	7,447 00	
Divers.....	1,893 79	
Total du passif.....	\$ 6,905,269 61	
Excédent d'après le compte des porteurs de polices.....	\$ 467,872 27	

REVENU POUR L'ANNÉE.

Argent reçu pour primes.....	\$ 915,172 62
Primes payés par dividendes.....	53,778 15
Argent reçu pour rentes viagères.....	34,701 60
Total.....	\$ 1,003,652 37
A déduire les primes payées à d'autres compagnies pour réassurances.....	3,641 10
Total du revenu des primes (net).....	\$ 1,000,011 27
Reçu pour intérêt.....	275,956 81
Loyers (chiffre net).....	29,639 08
Total du revenu.....	\$ 1,305,607 16

*Réserve de $4\frac{1}{2}$ pour 100 calculée sur la table G.B. de l'Institut des Actuaires, pour les polices délivrées antérieurement au 31 décembre 1895, et $3\frac{1}{2}$ pour 100 pour les polices postérieures à cette date. La réserve, d'après la table H.M. à $4\frac{1}{2}$ pour 100 d'intérêt, est de \$6,671.92.

†Réclamations en vertu de deux polices, l'une de \$7,000 et l'autre de \$5,000. Dans le cas de la dernière police jugement a été rendu en faveur de l'association, avec frais, depuis la date de ce rapport, en sorte que la réclamation est ainsi définitivement réglée en faveur de l'association.

DOC. DE LA SESSION No. 4

CONFÉDÉRATION, SUR LA VIE—*Suite.*

DÉPENSES PENDANT L'ANNÉE.

Chiffre net payé en indemnités pour cause de mort (dont \$21,114 datent d'années précédentes)	\$ 217,186 30	
A déduire le montant reçu d'autres compagnies pour réassurances ..	1,381 00	
Chiffre net payé pour réclamations par suite de décès	\$ 215,805 30	
Argent payé pour dotations échues	\$ 175,372 00	
A déduire du montant reçu d'autres compagnies pour réassurances des dotations	11,253 50	
Chiffre net payé pour dotations échues	\$ 164,118 50	
Chiffre net payé en indemnités pour cause de mort et pour dotations échues	\$ 379,923 80	
Argent payé aux rentiers voyageurs	14,773 51	
" pour polices résiliées	50,587 72	
Dividendes en argent payés aux porteurs de polices	24,714 84	
" affectés au paiement des primes	53,778 15	
Argent payé aux actionnaires en intérêt ou dividendes	15,000 00	
Commissions, appointements et autres frais du personnel	167,461 41	
Taxes, permis, honoraires et amendes	8,385 04	
Autres dépenses, savoir :—Surintendant des assurances, \$473.33 ; honoraires des avocats, \$760.68 ; timbres-poste, \$3,305.91 ; dépenses des agences, \$1,712.95 ; honoraires des médecins, \$5,676.50 ; dépenses générales, \$9,025.43 ; impressions et papeterie, \$3,989.62 ; annonces et littérature, \$7,272.56 ; littérature d'assurance, \$295.62 ; commission sur prêts, \$328.63 ; mobilier de bureau, \$773.89 ; loyer, \$13,811.96.		50,427 08
Total des dépenses	\$ 765,051 55	

DIVERS.

Nombre de nouv. polices rapportées comme délivrées pendant l'année au Can. 2,620.		
Chiffre de ces polices (y compris \$17,568 d'additions de bonis)	\$ 3,873,868 00	
Nombre de polices échues durant l'année (y compris 84 dotations échues)	241	
Chiffre de ces polices (y compris les dotations échues \$175,372 et les additions de bonis, \$5,756)	419,622 00	
Chiffre de ces réclamations réassurées dans d'autres compagnies autorisées au Canada	12,634 50	
Nombre de polices en cours au Canada	21,279	
Chiffre de ces polices	\$ 31,340,220 00	
Additions de bonis	225,084 00	
Total	\$ 31,565,304 00	
Chiffre de ces polices réassurées dans d'autres compagnies autorisées au Canada (y compris \$510 d'additions de bonis)	157,895 00	
Chiffre net des polices en cours le 31 décembre 1899	31,407,409 00	

Nombre et chiffre des polices arrivées à fin pendant l'année au Canada :—

	Nombre.	Montant.
1. Par le décès (y compris les additions de bonis, \$2,404)	157	\$ 244,250 00
2. Par maturité (y compris les additions de bonis, \$3,352)	84	175,372 00
3. Par l'expiration du temps	113	195,400 00
4. Par résiliation (y compris les additions de bonis, \$1,779)	209	302,009 00
(Pour lesquelles \$50,587.72 ont été payés en argent.)		
5. Par résiliation, \$112,700.		
(Pour lesquelles des polices acquittées ont été données au montant de \$26,693.)		
Différence des montants rapportés		86,007 00
6. Par prescription	590	833,219 00
Total	1,153	\$ 1,836,257 00

63 VICTORIA, A. 1900

CONFÉDÉRATION, SUR LA VIE—*Fin.*Nombre et chiffre des polices arrivées à fin durant l'année au Canada :—*Fin.*

	Nombre.	Montant.
Polices en cours au commencement de l'année (y compris les additions de bonis, \$215,051).....	19,950	\$ 29,677,418 00
Polices délivrées pendant l'année.....	2,684	3,962,368 00
Polices arrivées à fin comme ci-dessus.....	1,153	1,836,257 00
Polices non acceptées.....	202	238,225 00
Chiffre brut des polices en cours à la date du présent état (y compris les additions de bonis, \$225,084).....	<u>21,279</u>	<u>31,565,304 00</u>
Nombre des assurés au commencement de l'année.....		17,306
Nombre des nouveaux assurés de l'année.....		2,341
Nombre des décès survenus pendant l'année parmi les assurés.....		130
Nombre des assurés dont les polices ont pris fin pendant l'année autrement que pour cause de mort.....		1,111
Nombre d'assurés à la date du présent état.....		<u>18,406</u>

OPÉRATIONS EN DEHORS DU CANADA.

(Comprises dans le rapport ci-dessus.)

Primes reçues.....	\$	9,543 01
Nombre de polices délivrées.....	26	
Chiffre de ces polices.....		34,400 00
Nombre de polices ayant pris fin (par prescription).....	8	
Chiffre des polices ayant aussi pris fin.....		10,500 00
Nombre de polices échues.....	Aucune.	
Nombre de polices en cours en dehors du Canada le 31 décembre 1899.....	207	
Chiffre des polices en cours (y compris les additions de bonis, \$488).....		<u>247,804 00</u>

DOC. DE LA SESSION No. 4

COMPAGNIE D'ASSURANCES SUR LA VIE *CONNECTICUT MUTUAL*.

ÉTAT POUR L'ANNÉE TERMINÉE LE 31 DÉCEMBRE 1899.

Président—JACOB L. GREENE.

Secrétaire—HERBERT H. WHITE.

Siège social—Hartford, Conn., E.-U.

Agent-chef au Canada—FREDERICK W. EVANS. | Bureau principal au Canada—Montréal.

(Organisée ou constituée en corporation le 15 juin 1846. Opérations commencées le 15 décembre 1846 ; permis accordés au Canada 1er août 1868.)

(Pas de capital.)

ACTIF AU CANADA.

Effets et bons déposés entre les mains du receveur général :—

	Valeur au pair.
Effets de la cité de Montréal	\$ 100,000 00
Effets de la province de Québec	11,500 00
Reporté à la valeur vénale	<u>\$ 115,500 00</u>

PASSIF AU CANADA.

* Somme calculée comme suffisante pour couvrir la réserve nette sur toutes les polices en cours au Canada	\$ 700,000 00
Indemnités pour cause de mort non établies mais non contestées	10,000 00
" dotations échues, non établies mais non contestées	1,500 00
Total du passif au Canada	<u>\$ 711,500 00</u>

REVENU AU CANADA.

Chiffre des primes reçues en argent pendant l'année sur polices d'assurances sur la vie au Canada	\$ 16,364 50
Primes payées en dividendes	12,529 56
Total du revenu des primes	<u>\$ 28,894 06</u>
Montant reçu par intérêt sur obligations	4,750 00
Total du revenu au Canada	<u>\$ 33,644 06</u>

DÉPENSES AU CANADA.

Chiffre payé sur réclamations pendant l'année au Canada :—

Indemnités pour cause de mort	\$ 73,042 00
Dotations échues	20,126 00
Chiffre net payé pour réclamations	\$ 93,168 00
Payé sur résiliation de polices	2,125 00
Dividendes en argent payés aux porteurs de polices canadiennes	12,529 96
Total net payé aux porteurs de polices du Canada	<u>\$ 107,822 96</u>
Payé pour commission	215 00
Total de la dépense au Canada	<u>\$ 108,037 96</u>

* Table d'expérience combinée à 4 pour 100 d'intérêt.

63 VICTORIA, A. 1900

CONNECTICUT MUTUAL—Suite.

DIVERS.

Nombre de polices échues au Canada pendant l'année	54	
Chiffre des réclamations en vertu de ces polices		\$ 93,168 00
Nombre de ces polices en cours à cette date au Canada	686	
Chiffre de ces polices		1,346,866 00

Nombre et chiffre des polices arrivées à fin pendant l'année au Canada :—

	Nombre.	Montant.
1. Par le décès de l'assuré	42	\$ 73,042 00
2. Par maturité	12	20,126 00
3. Par résiliation	6	10,500 00
(Pour lesquelles il a été payé en argent, \$2,125.)		
Total	60	\$ 103,668 00

	Nombre.	Montant.
Polices en cours au commencement de l'année au Canada	746	\$ 1,450,534 00
" arrivées à fin comme ci-dessus	60	103,668 00
" en cours à la date du présent état	686	1,346,866 00

Aucun rapport du nombre de vies assurées.

OPÉRATIONS GÉNÉRALES POUR L'ANNÉE TERMINÉE LE 31 DÉCEMBRE 1899.

REVENU DURANT L'ANNÉE.

Revenu total des primes	\$ 4,932,559 33
Reçu pour intérêt	2,625,590 32
" loyers	362,775 55
Escompte sur réclamations payées d'avance	681 41
Autre revenu	86,150 70
Total du revenu	\$ 8,007,757 31

DÉPENSES DURANT L'ANNÉE.

Chiffre total payé en indemnités et en dotations échues	\$ 4,322,397 01
Paiements aux rentiers viagers	964 89
Argent payé sur résiliation de polices	394,846 69
Billets de primes, périmés	787 00
Valeur de résiliation appliquée au paiement de primes	22,442 09
" " à l'achat de polices acquittées et de rentes viagères	114,591 75
Dividendes payés aux porteurs de polices	187,696 37
" appliqués au paiement de primes	1,077,637 77
Commission et bonis aux agents	379,702 01
Payé pour appointements et allocations aux gérants et agents	23,666 48
Honoraires des médecins-examineurs	23,310 21
Appointements des officiers et employés de bureaux	153,401 39
Taxes, permis et honoraires du département des assurances	393,738 22
Loyers	8,252 00
Tous autres paiements et dépenses	333,512 03
Total des dépenses	\$ 7,436,945 91

DOC. DE LA SESSION No. 4

CONNECTICUT MUTUAL—Fin.

ACTIF.

Valeur au prix d'achat des biens-fonds—non hypothéqués.....	\$ 11,611,937 33
Prêts sur obligations et première hypothèque sur biens-fonds.....	26,192,657 64
Prêts garantis par nantissement de bons, actions et autres valeurs collatérales de commerce.....	2,300 00
Billets de primes, prêts ou garanties sur polices en cours.....	829,945 23
Valeur au prix d'achat des bons et effets possédés par la compagnie.....	22,881,457 49
Argent en banques.....	856,217 83
Effets à recevoir.....	5,061 63
Total	\$ 62,379,577 15
Soldes au crédit des agents.....	1,698 22
Total net de l'actif d'après le grand-livre	\$ 62,377,878 93

ACTIF SUPPLÉMENTAIRE.

Intérêt échu et acquis.....	983,777 38
Loyers échus et acquis.....	16,805 02
Différence entre la valeur vénale des effets et leur prix d'achat.....	870,526 57
Chiffre net des primes non perçues et différées.....	340,013 34
Total brut de l'actif	\$ 64,589,001 24
A déduire, les item non reconnus.....	5,061 63
Total de l'actif reconnu	\$ 64,583,939 61

PASSIF.

*Réserve nette des réassurances.....	\$ 55,828,853 00
Total des réclamations (net).....	368,672 50
Dividendes et autres bénéfices dus aux porteurs de polices.....	888,967 56
Réserve sur polices périmées et annulées.....	227,112 00
Primes payées d'avance.....	35,868 96
Réserve spéciale additionnelle pour primes et rentes viagères à terme.....	26,124 00
Total du passif	\$ 57,375,598 02
Excédent brut divisible.....	\$ 7,208,341 59

POLICES.

Nombre de nouvelles polices délivrées pendant l'année.....	4,318
Chiffre de ces polices.....	\$ 10,979,209 00
Nombre de ces polices arrivées à fin pendant l'année.....	3,556
Chiffre des polices arrivées à fin.....	8,796,382 00
Nombre de polices en cours à la fin de l'année.....	67,649
Chiffre net de ces polices.....	160,432,486 00

*Table de mortalité des actuaires 4 pour 100 d'intérêt.

COMPAGNIE D'ASSURANCES SUR LA VIE DITE *DOMINION*.

ÉTAT POUR L'ANNÉE TERMINÉE LE 31 DÉCEMBRE 1899.

Président—JAMES INNES.

Directeur général et agent-chef—

THOMAS HILLIARD

Siège principal—Waterloo, Ont.

(Constituée en corporation le 20 mars 1889 ; organisée le 4 juillet 1889. Opérations commencées au Canada le 12 juillet 1889.)

CAPITAL.

Capital social autorisé.....	\$	1,000,000 00
" souscrit		257,600 00
Montant versé en argent.....		<u>64,400 00</u>

(Pour la liste des actionnaires, voir l'annexe.)

ACTIF D'APRÈS LE GRAND-LIVRE.

Montant garanti par prêts sur obligations et première hypothèque sur biens-fonds..	\$	287,163 64
Montant des prêts comme ci-dessus sur lesquels il n'a pas été payé d'intérêt depuis un an ou plus.....	\$	<u>3,300 00</u>

Montant des prêts aux porteurs de polices sur les polices de la compagnie données comme garantie collatérale.....		9,191 10
---	--	----------

Effets et obligations possédés par la compagnie, savoir :—

	Valeur au pair.	Valeur vénale.
Bons du village de Lucan.....	\$ 7,000 00	\$ 7,146 00
" de la ville de Port-Arthur.....	10,000 00	10,400 00
" du village d'Acton.....	3,000 00	3,080 00
" de la ville de Saut-Sainte-Marie.....	8,600 00	8,810 00
" " de Sainte-Catherine.....	10,220 00	10,155 00
" du township du Portage-du-Rat.....	6,133 00	6,373 00
" " de Brantford.....	3,097 00	3,262 00
" du village de New-Hamburg.....	3,437 30	3,697 30
" du township de Flos.....	2,679 54	2,859 54
" " de Medonte.....	1,385 71	1,395 71
" de la ville de Seaforth.....	3,500 00	3,592 00
" du township de Luther.....	1,104 60	873 60
" de la ville de Bracebridge.....	5,433 46	5,621 46
" du township de Stephen.....	2,700 00	2,810 00
" de la ville de Brandon.....	9,000 00	9,800 00

Total, valeur au pair et valeur vénale.... \$ 77,290 61 \$ 79,875 61

Reporté à la valeur vénale.....		79,875 61
Argent au bureau principal.....		778 98

Argent en banque, savoir :—

Banque Molson, compte courant.....	\$	136 85
" du Commerce		2,644 74

Soldes des agents et avances à eux faites d'après le grand-livre...		2,781 59
Mobilier de bureau.....		2,122 04
Primes d'assurances sur la vie avancées.....		750 00
		<u>25 36</u>

Total..... \$ 382,688 32

DOC. DE LA SESSION No. 4

DOMINION—Suite.

ACTIF SUPPLÉMENTAIRE.

Intérêt échu.....	\$ 1,615 56	
Intérêt acquis.....	8,802 66	
Total de l'actif.....		10,418 22
Total net des primes échues et différées sur nouvelles opérations, \$8,182.79 ; renouvellements, \$15,607.92.....		23,790 71
Total de l'actif.....	\$	416,897 25

PASSIF.

*Somme calculée comme suffisante pour couvr. la valeur nette actuelle de toutes les polices en cours.....	\$	325,753 41
Réclamations par suite de décès non établies mais non contestées.....		3,591 16
Dû pour dépenses générales.....		500 00
Primes payées d'avance.....		474 66
Dû pour rétribution du directeur et du président.....		968 00
Total du passif.....	\$	331,287 23
Excédent sur le compte des porteurs de polices.....	\$	85,610 02

REVENU PENDANT L'ANNÉE, 1899.

Argent reçu pour primes.....	\$	99,670 20
Primes payées par dividendes.....		800 75
Argent reçu pour ventes viagères.....		400 00
Total.....	\$	100,870 95
A déduire, les primes payées à d'autres compagnies pour réassurances.....		856 80
Revenu net des primes.....	\$	100,014 15
Montant reçu en intérêt ou dividendes.....		17,226 31
Tout autre revenu.....		53 05
Total du revenu.....	\$	117,293 51

DÉPENSES DURANT L'ANNÉE.

Argent payé en indemnités pour cause de mort.....	\$	11,050 00
Argent payé pour dotations échues.....		2,000 00
Argent payé aux rentiers.....		1,162 74
Argent payé sur résiliation de polices.....		439 70
Dividendes en argent payés aux porteurs de polices.....		203 22
Dividendes en argent appliqués au paiement des primes.....		800 75
Argent payé aux actionnaires en intérêt ou dividendes.....		3,864 00
Argent payé pour commissions, appointements et tous autres frais du personnel....		27,263 36
Taxes, permis, honoraires et amendes.....		1,124 43
Diverses dépenses, savoir :—Frais de port, \$311.78 ; messageries, \$28.69 ; frais de voyages, \$1,165.07 ; frais de banques, \$32.74 ; médecins-examineurs, \$1,813.45 ; annonces, \$545.75 ; impressions, \$355.65 ; livres et papeterie, \$821.96 ; frais judiciaires, \$229.50 ; télégraphe et téléphone, \$69.88 ; loyer, \$350 ; commission sur prêts, \$479.25 ; éclairage et nettoyage, \$17.90 ; menus dépenses, \$77.10....		6,298 72
Total de la dépense.....	\$	54,206 92

* Basée sur la table H. M. de l'Institut des Actuaire à 4½ pour 100 d'intérêt, pour les polices en cours avant le 1er janvier 1896, et à 4 pour 100 pour les polices et bonis subséquents.

63 VICTORIA, A. 1900

DOMINION—Fin.

DIVERS.

	Nombre.	Montant.
Nombre de nouvelles polices rapportées comme délivrées pendant l'année au Canada.....	690	
Chiffre de ces polices.....		\$ 1,000,208 00
Chiffre de ces polices réassurées dans d'autres compagnies autorisées au Canada.....		28,000 00
Nombre de polices échues (y compris les dotations échues).....	14	
Chiffre des réclamations.....		16,543 00
Nombre de polices en cours à cette date.....	2,839	
Chiffre de ces polices.....		\$ 3,640,484 00
Additions de bonis sur ces polices.....		6,395 00
Total.....		<u>\$ 3,646,879 00</u>
Chiffre de ces polices réassurées dans d'autres compagnies autorisées au Canada.....	58,000 00	
Total net des polices en vigueur le 31 décembre 1899.....		<u><u>3,588,879 00</u></u>

Nombre et chiffre des polices arrivées à fin pendant l'année au Canada :	Nombre.	Montant.
1. Par décès.....	13	\$ 14,543 00
2. Par maturité.....	1	2,000 00
3. Par expiration.....	29	31,020 00
4. Par résiliation (pour lesquelles il a été payé en argent \$439.70).....	5	5,000 00
5. Par résiliation.....		\$ 15,000 00
Pour lesquelles on a accordé des polices acquittées pour.....	2,603 00	
Différence des montants reportés.....		12,397 00
6. Par prescription.....	186	249,250 00
Total.....	<u>234</u>	<u>\$ 314,210 00</u>

	Nombre.	Montant.
Polices en cours au commencement de l'année (y compris les additions de bonis, \$4,330).....	2,383	\$ 2,960,881 00
Polices délivrées pendant l'année.....	690	1,000,208 00
Polices arrivées à fin comme ci-dessus.....	234	314,210 00
Polices en cours à la date du présent état (y compris les additions de bonis, \$6,395).....	<u>2,839</u>	<u>3,646,879 00</u>

Nombre de vies assurées au commencement de l'année.....	2,266
Nombre de nouveaux assurés pendant l'année.....	604
Nombre de décès survenus pendant l'année parmi les assurés.....	11
Nombre d'assurés dont les polices ont pris fin pendant l'année autrement que pour cause de mort.....	213
Nombre de vies assurées à la date du présent état.....	<u><u>2,646</u></u>

DOC. DE LA SESSION No. 4

COMPAGNIE D'ASSURANCES SUR LA VIE D'EDIMBOURG.

ÉTAT POUR L'ANNÉE TERMINÉE LE 31 DÉCEMBRE 1899.

Président—Sir G. G. MONTGOMERY, BART. | Gérant—GEORGE M. LOW, F.F.A.

Siège social—Edimbourg, Écosse.

Agent au Canada—DAVID HIGGINS. | Bureau principal au Canada—Toronto.

(Organisée, 29 août 1823. Opérations commencées en Canada, 1857.)

CAPITAL.

Chiffre du capital autorisé et souscrit.....	£500,000 stg.	\$ 2,433,333 33
Chiffre versé en argent.....	100,000 "	486,666 67

ACTIF AU CANADA.

Prêts à des porteurs de polices du Canada sur polices de la compagnie données en garantie collatérale.....	\$	14,955 28
Effets et bons déposés entre les mains du receveur général, savoir :—		
	Valeur au pair.	
Effets du Cap de Bonne-Espérance, 4 pour 100 enregistrés.....	\$	48,666 67
Bons de la ville de Belleville.....		30,000 00
" London-Est.....		40,000 00
" Woodstock.....		42,000 00
Bons du township de Somerville.....		1,000 00
Reporté à la valeur au pair.....		161,666 67
Argent à la banque British North America.....		2,136 50
Intérêt échu.....	\$	94 30
" acquis.....		337 22
Total reporté.....		431 52
Chiffre brut des primes échues et non perçues sur polices en cours....	\$	71 80
A déduire les frais de perception à 7½ pour 100.....		5 38
Chiffre net des primes payées.....		66 42
Total de l'actif au Canada.....	\$	179,256 39

PASSIF AU CANADA.

* Somme calculée comme suffisante pour couvrir la réserve nette sur toutes les polices payées au Canada.....	\$	144,491 43
Total net des obligations envers les porteurs de polices au Canada....	\$	144,491 43

* Basé sur la table H. M. (6) de l'Institut des Actuaire à 4 pour 100 d'intérêt.

63 VICTORIA, A. 1900

EDIMBOURG, SUR LA VIE—*Suite.*

REVENU AU CANADA DURANT L'ANNÉE.

Argent reçu pour primes.....	\$	5,537 79
Intérêt sur prêts sur polices.....		1,017 52
Total du revenu au Canada.....	\$	<u>6,555 31</u>

DÉPENSES AU CANADA.

Chiffre net payé en indemnités pour cause de mort au Canada (y compris les bonis, \$2,418.74) (\$2,433.33 de polices, et \$1,294.53 de bonis sur ce mont. dat. de 1898)	\$	7,772 08
Payé pour polices résiliées.....		342 86
Total payé aux porteurs de polices au Canada.....	\$	<u>8,114 94</u>
Argent payé pour commissions, appointements, etc., au Canada.....		465 20
Argent payé pour permis ou taxes au Canada.....		13 00
Emoluments des solliciteurs.....		56 20
Total des dépenses au Canada.....	\$	<u>8,649 34</u>

DIVERS.

Nombre de polices échues au Canada pendant l'année.....	2	
Chiffre des réclamations en vertu de ces polices (y compris les additions de bonis, \$1,124.20).....		\$ 4,044 20
Nombre de polices en vigueur à cette date au Canada.....	89	
Chiffre de ces polices.....	\$ 198,666 63	
Additions de bonis sur ces polices.....	50,985 92	
Chiffre net des polices au 31 décembre 1899.....		<u>249,652 55</u>

Nombre et chiffre des polices qui ont pris fin pendant l'année au Canada :—

	Nombre.	Montant.
1. Par décès de l'assuré (y compris les additions de bonis, \$1,124.20)....	2	\$ 4,044 20
2. Par rachat (y compris les additions de bonis, \$216.80) (pour lesquelles il a été payé en argent \$342.86).....	1	703 48
3. Par rachat (y compris les additions de bonis, \$1,253.90), \$3,687.23 (pour lesquelles il a été accordé une police acquittée au montant de \$3,014.66).....		672 57
Différence des montants reportés.....		
Total (y compris les additions de bonis, \$2,594.90).....	<u>3</u>	<u>\$ 5,420 25</u>

	Nombre.	Montant.
Polices en cours au commencement de l'année (y compris les additions de bonis, \$53,628.27).....	92	\$ 255,120 25
Additions intérimaires de bonis.....		42 58
Polices ayant pris fin comme ci-dessus (y compris \$2,594.90 d'additions de bonis)	3	5,420 25
Bonis rachetés.....		90 03
Polices en cours à la date du présent état (y compris \$50,985.92 d'additions de bonis).....	<u>89</u>	<u>249,652 55</u>

Nombre de vies assurées au commencement de l'année.....	86
Nombre de décès survenus pendant l'année parmi les assurés.....	2
Nombre d'assurés dont les polices ont pris fin pendant l'année autrement que par suite de décès.....	1
Nombre de vies assurées à la date du présent état.....	<u>83</u>

DOC. DE LA SESSION No. 4

EDIMBOURG, SUR LA VIE—Fin.

OPÉRATIONS GÉNÉRALES POUR L'ANNÉE TERMINÉE LE 31 DÉCEMBRE 1899.

COMPTE DU REVENU POUR L'ANNÉE TERMINÉE LE 31 DÉCEMBRE 1899.

1899, 1er janvier—	£	s.	d.	Indemn. en vertu de polices (déduction faite des sommes réassurées).	£	s.	d.
Chiffre de la caisse au commencement de l'année	3,402,516	4	4	Résiliations.	222,975	12	8
Primes (moins les primes de réassurances)	280,133	15	11	Rentes viagères (moins ce que reçu en vertu de réassurances).	17,734	15	7
Considérations pour rentes viagères accordées	36,720	13	6	Commission	38,668	6	0
Intérêt et dividendes	131,385	14	4	Frais d'administration	9,900	1	1
Emoluments sur transf. et autres	122	15	0	Dividendes aux actionnaires.	26,735	3	0
				Taxe sur le revenu	9,500	0	0
				31 décembre 1899.—En caisse à la fin de l'année.	4,231	4	6
					3,521,134	0	3
	<u>£3,850,879</u>	<u>3</u>	<u>1</u>		<u>£3,850,879</u>	<u>3</u>	<u>1</u>

BILAN AU 31 DÉCEMBRE 1899.

PASSIF.				ACTIF.			
	£	s.	d.		£	s.	d.
Caisse des assur. et des rentes viag.	3,403,761	9	2	Hypothèques sur biens-fonds dans le Royaume-Uni, savoir :—			
Capital des actionnaires versé.....	100,000	0	0	Hypothèques sur biens-fonds	392,008	18	0
Caisse des actionnaires	17,372	11	1	Recettes et loyers annuels.	170,638	4	3
				Hypothèques d'intérêts viagers et réversions	309,268	1	8
Total d'après le compte du revenu	3,521,134	0	3	Hypothèques sur actions de la compagnie.	40	12	5
* Réclam. reconnues mais impayées	65,100	3	11		£ 871,955	16	4
Autres sommes dues par la comp.—				Hypothèques sur biens-fonds hors du Royaume-Uni	270,055	19	9
* Rentes viagères dues et impayées	360	3	4	Prêts sur polices de la compagnie ..	160,448	6	8
* Commission et frais d'administration encore impayés.	2,782	6	7	Prêts sur garantie de cotisation statutaire	14,371	12	4
Sommes sur dépôts tempor., etc.	59,438	11	8	Prêts sur polices avec garantie mobilière.....	641	14	5
				PLACEMENTS—			
				Garanties coloniales et provinciales	361,075	17	4
				Garanties munic. (dans l. colonies)	247,881	2	7
				Débet. et actions de ch. de fer et autres, et débet. non rachetab.	1,116,125	16	6
				Dépôts dans les banques coloniales et autres	9,663	0	1
				Actions de chemins de fer et autres (privilegiées et garanties)	224,083	16	0
				Maisons à Edimbourg, Londres, et ailleurs	169,513	4	2
				Actions de la Cie (achetées)	3,465	0	0
				Rentes const. et fonc. <i>feu-duties</i> ...	67,898	14	3
				Intérêts viagers (achetés)	1,297	14	1
				Réversions (achetées)	42,439	2	7
				Argent en banque—			
				Argent en dépôt... £8,833	5	10	
				En compte courant. 1,589	18	11	
					10,423	4	9
				Timbres à polices en portefeuille ..	33	2	0
				Soldes des agents (payés depuis) ..	36,168	4	7
				Primes impayées.....	5,858	8	11
				Intérêt échu et impayé à cette date	1,415	2	11
				" acquis mais non encore échu	34,000	5	6
	<u>£3,648,815</u>	<u>5</u>	<u>9</u>		<u>£3,648,815</u>	<u>5</u>	<u>9</u>

DOC. DE LA SESSION No. 4

EQUITABLE SUR LA VIE—Suite.

PASSIF AU CANADA.

En vertu de polices délivrées le 31 mars 1878.

*Somme calculée comme suffisante pour couvrir la réserve nette ou valeur des réassurances sur toutes les polices en cours au Canada.....	\$	808,236	00
Réclamations d'indemnités de décès		3,058	00
Dividendes ou bonis échus et impayés à des porteurs de polices au Canada		671	00
Chiffre net des obligations envers les porteurs de polices au Canada.....	\$	811,965	00

En vertu des polices délivrées depuis le 31 mars 1878.

*Somme calculée comme suffisante pour couvrir la réserve nette sur toutes les polices en Canada.....	\$	4,635,560	00
Réclamations—			
Indemnités pour cause de mort échues et impayées (y compris \$110 d'additions de bonis).....	\$	7,110	00
Dotations échues contestées, non portées devant les tribunaux....		5,000	00
Total des réclamations d'indemnités pour cause de mort et dotations échues.....		12,110	00
Dividendes ou bonis échus et impayés aux porteurs de polices au Canada.....		1,934	00
Dû pour bons non rachetables.....		12,260	75
Chiffre net des obligations envers les porteurs de ces polices au Canada.....	\$	4,661,864	75
Chiffre net des obligations envers tous les porteurs de polices au Canada.....	\$	5,473,829	75

REVENU AU CANADA.

Total des primes reçues pendant l'année sur polices d'assurances sur la vie au Canada.....	\$	690,617	49
Primes payées par dividendes		12,370	68
Reçu pour rentes viagères.....		3,853	00
Total.....	\$	706,841	17
Intérêt et dividendes sur effets, etc		199,754	92
Intérêt sur primes échues.....		409	77
Revenu de diverses sources.....		415	83
Total du revenu en Canada.....	\$	907,421	69

DÉPENSES AU CANADA.

Chiffre payé pendant l'année sur réclamations d'indemnités au Canada, savoir :—			
Réclamations pour cause de décès, y compris \$6,826.62 d'additions de bonis (\$50,958 datant d'années précédentes).....	\$328,138	62	
Dotations échues (y compris \$1,266.58 d'additions de bonis).....	158,976	58	
Chiffre net payé pour ces réclamations.....	\$	487,115	20
Argent payé aux rentiers viagers.....		3,674	50
Chiffre payé sur polices résiliées.....		73,261	66
Chiffre payé en dividendes ou bonis aux porteurs de polices au Canada.....		106,638	50
Dividendes en argent appliqués au paiement des primes au Canada		12,370	68
Chiffre net payé aux porteurs de polices au Canada.....	\$	683,060	54
Argent payé pour commission, appointements et autres frais du personnel au Canada.....		93,068	27
Argent payé pour permis, taxes, honoraires ou amendes.....		4,479	83
Divers paiements, savoir :—Médecins examinateurs, \$4,789.50 ; loyer, \$2,465.37 ; timbres-poste et change, \$1,469.63 ; annonces, \$687.49 ; impressions et papeterie, \$287.74 ; frais judiciaires, \$9.50 ; mobilier, \$400 ; divers, \$1,201.45.....		11,310	68
Total des dépenses au Canada.....	\$	791,919	32

*La réserve est basée sur la table de mortalité des actuaire H. M. à 4½ pour 100 d'intérêt.

63 VICTORIA, A. 1900

EQUITABLE, SUR LA VIE—Suite.

DIVERS.

Nombre de nouvelles polices rapportées comme délivrées au Canada.....	904	
Chiffre de ces polices.....		\$ 2,178,775 00
Nombre de ces polices échues au Canada pendant l'année.....	123	
Chiffre des réclamations en vertu de ces polices (y compris les additions de bonis, \$8,037.20).....		460,715 20
Nombre des polices en cours au Canada.....	9,290	
Chiffre de ces polices.....		\$ 19,957,239 00
Additions de bonis.....	125,364 00	
Chiffre net en cours le 31 décembre 1899.....		<u>20,082,603 00</u>

Nombre et chiffre des polices arrivées à fin pendant l'année au Canada :—

Nombre. Montant.

1. Par le décès de l'assuré (y compris \$6,770.62 d'additions de bonis)...	97	\$ 307,588 62
2. Par maturité (y compris \$1,266.58 d'additions de bonis).....	27	163,976 58
3. Par expiration.....	16	70,000 00
4. Par résiliation (y compris additions de bonis, \$376.76)..... (Pour lesquelles \$73,261.66 ont été payés en argent).	129	251,963 76
5. Par résiliation (y compris \$13,342 d'additions de bonis)..... (Pour lesquelles des polices acquittées ont été données au montant de \$105,593).		\$131,662
Différence des montants reportés.....	1	26,069 00
6. Par prescription.....	291	586,164 00
Total (y compris additions de bonis, \$21,755.96).....	561	\$ 1,405,761 96

Nombre. Montant.

Polices en cours au commencement de l'année (y compris les additions de bonis, \$130,763).....	8,914	\$ 19,211,194 00
Polices délivrées durant l'année (y compris 34 polices au montant de \$86,000 remises en vigueur).....	1,096	2,756,758 00
Bonis ajoutés durant l'année.....		16,357 00
Polices ayant pris fin comme ci-dessus ou changées pour des polices acquittées (y compris les additions de bonis, \$21,756).....	614	1,511,355 00
Polices non acceptées.....	106	390,351 00
Polices en cours à la date du présent état (y compris les additions de bonis, \$125,364).....	9,290	<u>20,082,603 00</u>

Nombre de vies assurées au commencement de l'année au Canada.....	8,062
Nombre de nouveaux assurés pendant l'année.....	947
Nombre de décès survenus pendant l'année parmi les assurés.....	88
Nombre d'assurés dont les polices ont pris fin pendant l'année autrement que pour cause de mort.....	486
Nombre de nouveaux assurés à la date du présent état.....	<u>8,435</u>

DÉTAIL DES POLICES DÉLIVRÉES DEPUIS LE 31 MARS 1878.

Nombre. Montant.

Polices en cours au commencement de l'année au Canada (y compris les additions de bonis, \$63,548).....	8,427	\$ 18,005,909 00
Polices délivrées pendant l'année (y compris 33 polices au montant de \$85,000).....	1,095	2,755,758 00
Bonis ajoutés pendant l'année.....		13,454 00
Polices arrivées à fin comme ci-dessus ou changées pour des polices acquittées (y compris les additions de bonis, \$15,870).....	594	1,426,469 00
Polices non acceptées.....	106	390,351 00
Polices en vigueur à la date de cet état (y compris les additions de bonis, \$61,132).....	8,822	<u>18,958,301 00</u>

DOC. DE LA SESSION No. 4

EQUITABLE, SUR LA VIE—*Suite.*

OPÉRATIONS GÉNÉRALES POUR L'ANNÉE TERMINÉE LE 31 DÉCEMBRE 1899.

REVENU POUR L'ANNÉE.

Revenu total des primes (net).....	\$ 42,366,814 35
Reçu pour intérêt et dividendes et escompte sur réclamations payés d'avance.....	9,190,577 00
Reçu pour loyer.....	2,027,742 45
Profits et pertes.....	293,067 06
Total du revenu.....	\$ 53,878,200 86

DÉPENSES POUR L'ANNÉE 1898.

Chiffre total payé en indemnités et en dotations.....	\$ 15,280,835 16
Argent payé aux rentiers viagers.....	586,358 58
Argent payé sur polices résiliées.....	3,356,125 02
Argent payé sur résiliations de polices acquittées et de rentes viagères.....	1,829,413 00
Dividendes en argent payés aux porteurs de polices.....	2,335,647 11
" appliqués à l'achat de polices acquittées, d'additions et de rentes viagères.....	719,162 57
Argent payé aux actionnaires pour dividendes.....	7,000 00
Commissions et bonis aux agents.....	5,263,532 36
Appointements et allocations aux gérants et agents.....	357,252 00
Honoraires des médecins examinateurs et inspection des risques.....	391,630 52
Appointements des employés de bureau.....	777,058 44
Commutation de commissions.....	986,805 77
Taxes, permis et honoraires du département des assurances.....	782,206 91
Loyers.....	357,684 15
Dépenses générales.....	1,852,214 40
Total des dépenses.....	\$ 34,882,925 99

ACTIF.

Valeur au prix d'achat des biens-fonds libres d'hypothèques.....	\$ 38,632,227 11
Prêts sur obligations et premières hypothèques sur biens-fonds.....	36,994,231 92
Prêts garantis par nantiss. de bons, actions et autres valeurs collatéral. de commerce.....	17,134,800 00
Prêts sur polices, valeur garantie.....	2,671,489 17
Valeur au prix d'achat des bons et effets possédés par la compagnie.....	146,056,848 55
Fonds portant intérêt à des compagnies de fidéicommiss.....	10,960,642 31
Argent en caisse et en banque.....	7,311,229 43
Soldes des agents.....	643,128 99
Commissions commuées.....	195,000 00
Total net de l'actif d'après le grand-livre.....	\$ 260,599,597 48

ACTIF SUPPLÉMENTAIRE.

Intérêts échus et acquis.....	352,528 08
Loyers échus et acquis.....	242,367 79
Différence entre la valeur vénale des effets et leur prix d'achat.....	13,717,213 45
Chiffre net des primes non perçues et différées.....	5,279,580 00
Total.....	\$ 280,191,286 80
A déduire, les item non reconnus :—commutation de commis. et soldes des agents..	838,128 99
Total de l'actif.....	\$ 279,353,157 81

63 VICTORIA, A. 1900

EQUITABLE, SUR LA VIE—Fin.

PASSIF.

*Réserve nette des réassurances.....	\$ 216,384,975 00
Valeur actuelle des montants non échus sur polices de dotations arrivées à maturité.....	310,376 00
Total des réclamations non réglées.....	2,233,385 03
Dividendes impayés ou excédent ou autre genre de bénéfices dus aux porteurs de pol.	105,553 00
Passif en vertu de bons non rachetables.....	39,520 00
	<hr/>
Total du passif.....	\$ 219,073,809 03
	<hr/>
Excédent brut divisible.....	\$ 60,279,348 78
	<hr/> <hr/>

RISQUES ET PRIMES.

Nombre de nouvelles polices délivrées pendant l'année.....	60,766	
Chiffre de ces polices.....		\$ 199,199,627 00
Nombre de ces polices arrivées à fin pendant l'année.....	38,110	
Chiffre total des polices arrivées à fin.....		136,042,544 00
Nombre de polices en cours à cette date.....	347,607	
Chiffre net de ces polices.....		1,054,416,422 00
		<hr/> <hr/>

* Calculée d'après la table combinée d'expérience de mortalité à 4 pour 100 d'intérêt, d'après la table d'expérience de mortalité américaine à 3 pour 100 d'intérêt et d'après la table d'expérience de mortalité américaine à 3½ pour 100 d'intérêt.

DOC. DE LA SESSION No. 4

* COMPAGNIE D'ASSURANCES SUR LA VIE *EXCELSIOR*.

ÉTAT POUR L'ANNÉE TERMINÉE LE 31 DÉCEMBRE 1899.

Président—DAVID FASKIN.

Secrétaire et agent-chef—

EDWIN MARSHALL.

Bureau principal—Toronto.

Constituée en corporation par lettres patentes du 7 août 1889, en conformité de l'*Ontario Joint Stock Companies Letters Patent Act*, lettres patentes modifiées par arrêtés du lieutenant-gouverneur en conseil du 11 décembre 1889, du 5 mai 1897 et du 21 décembre 1899. A commencé ses opérations dans l'Ontario le 15 octobre 1890 ; permis fédéral délivré le 23 juin 1897.)

CAPITAL.

Capital autorisé	\$	500,000 00
Chiffre souscrit		350,900 00
Chiffre versé en argent		52,635 00

(Pour la liste des actionnaires, voir annexe.)

ACTIF.

Valeur des biens-fonds (sans hypothèques)	\$	16,000 00
Chiffre des prêts garantis par des hypothèques ou des bons		163,144 13
Chiffres des prêts garantis par bons, actions ou autres valeurs collatérales		300 00
Chiffres des prêts à des porteurs de polices sur polices de la compagnie ou garanties collatérales		13,892 93
Billets de primes sur polices en cours		604 68

Effets et bons déposés entre les mains du receveur général, savoir :—

	Valeur au pair.	Valeur vénale.
Bons de la province du Nouveau-Brunswick	\$ 20,000 00	\$ 22,600 00
Bons de la ville de Brockville	17,000 00	18,434 80
Bons de la cité de Saint-Jean	10,000 00	10,761 00
Bons de la ville de Collingwood	7,000 00	8,285 80
Total, valeur au pair et valeur vénale.	\$ 54,000 00	\$ 60,081 60

Reporté à la valeur vénale	60,081 60
Argent en caisse au siège social	6,640 43
Argent à la banque de Toronto	14,358 79
Effets à recevoir	700 00
Soldes des agents	2,161 87
Avances (garanties) aux agents	4,494 29
Mobilier de bureaux	1,710 86
Bonis aux actionnaires	30 00
Primes d'assurances contre l'incendie payées pour débiteurs hypothécaires	2,505 69
Total	\$ 286,625 27

*En vertu d'un ordre du lieutenant-gouverneur en conseil en date du 21 décembre 1899, le nom de cette compagnie a été changé de "La Compagnie d'assurances sur la vie Excelsior d'Ontario (à resp. lim.)" à "La Compagnie d'assurances sur la vie Excelsior."

COMPAGNIE D'ASSURANCES SUR LA VIE *EXCELSIOR*—*Suite*.

ACTIF SUPPLÉMENTAIRE.

Intérêt échu.....	\$	643 32
" acquis.....		2,339 19
Total reporté.....		\$ 2,982 51
Chiffre net des primes non perçues et déferées.....		38,598 14
Total de l'actif.....		\$ 328,205 92

PASSIF.

*Somme calculée comme suffisante pour couvrir la valeur actuelle de toutes les polices en cours.....	\$283,807 85	
A déduire, la valeur des polices réassurées dans d'autres compagnies..	10,393 65	
Réserve nette des réassurances.....	\$ 273,414 20	
Réclamations d'indemnités de décès non établies mais non contestées.....	500 00	
Dû pour dépenses générales.....	275 00	
Frais de médecins.....	530 91	
Primes payées d'avance.....	397 49	
Total du passif.....		\$ 275,117 60
Excédent en faveur des porteurs de polices.....	\$ 53,088 32	

REVENU POUR L'ANNÉE.

Argent reçu pour primes.....	\$ 106,623 05	
A déduire, primes payées à d'autres compagnies pour réassurances.....	3,689 17	
Revenu net des primes.....		\$ 102,933 88
Reçu pour intérêt et dividendes.....	11,315 64	
Reçu pour loyers.....	1,118 43	
Total du revenu pour l'année.....		\$ 115,367 95

DÉPENSES DE L'ANNÉE.

Argent payé en indemnités pour cause de mort.....	\$ 15,279 31	
Argent payé aux rentiers viagers.....	300 00	
Argent payé sur polices réalisées.....	2,403 96	
Billets de primes appliquées à l'achat de polices résiliées.....	431 77	
Argent payé pour commissions, appointements et autres frais du personnel.....	43,836 43	
Taxes, permis, honoraires ou amendes.....	1,443 19	
Divers, savoir :—		
Loyer, gaz, etc., \$666.76 ; frais des agences, \$872.26 ; frais de bureaux, \$591.41 ; impressions et papeterie, \$1,884.66 ; annonces, \$286.60 ; timbres-poste, change, etc., \$619.14 ; frais judiciaires, \$342 ; commutations de commission, \$847.48 ; commissions sur prêts, \$221.96 ; honoraires de médecins, \$4,871.63 ; action, 60c.....	11,204 50	
Montants biffés :—		
Avances aux agents, \$394.53 ; assurance contre l'incendie pour les débiteurs hypothécaires, \$13.50 ; compte du grand-livre, \$1,045.36.....	1,453 39	
Total des dépenses.....		\$ 76,352 55

*Calculée d'après la table de mortalité des actuaires H. M. avec intérêt à 4½ pour 100, pour les opérations ordinaires antérieures au 1er janvier 1898, et à 4 pour 100, H. M., pour les opérations mensuelles entières et pour les opérations ordinaires subséquentes au 1er janvier 1898.

DOC. DE LA SESSION No. 4

COMPAGNIE D'ASSURANCES SUR LA VIE *EXCELSIOR*, D'ONTARIO—*Suite*.

COMPTE DES BILLETS DE PRIMES.

Billets de primes en portefeuille au commencement de l'année.	\$	1,110	70
" reçus dans le cours de l'année.		199	33
Total.	\$	1,310	03
Déductions dans le cours de l'année, savoir :—			
Montant des billets annulés par prescription.	\$	631	10
" rachetés en argent.		74	25
Total des déductions.		705	35
Solde, billets à l'actif en fin d'année.	\$	604	68

DIVERS.

Nombre de polices reportées comme délivrées dans le cours de l'année au Canada. 4,001			
Chiffre de ces polices.	\$	1,326,723	00
Chiffre des polices ci-dessus réassurés dans d'autres compagnies autorisées.		26,500	00
Nombre des polices échues pendant l'année.		37	
Chiffre de ces polices.		14,743	75
Nombre des polices en cours au Canada à la présente date.		5,410	
Chiffre de ces polices.	\$	3,655,753	15
Additions de bonis sur ces polices.		1,160	00
Total.	\$	3,656,913	15
Chiffre de ces polices réassurées dans d'autres compagnies autorisées.		155,000	00
Chiffre net des risques en cours le 31 décembre 1899.		3,501,913	15

Nombre et chiffre des polices arrivées à fin dans le cours de l'année au Canada—

	Nombre.	Montant.
1. Par décès de l'assuré.	37 \$	14,743 75
2. Par résiliation.	43	48,548 00
(Sur lesquelles ont été payés \$2,509.42.)		
3. Par résiliation, \$20,000 (pour lesquelles on a donné des polices acquittées au montant de \$2,821). Différence des montants reportés.		17,179 00
4. Par prescription.	3,182	773,302 25
Total.	3,262	\$ 853,773 00

	Nombre.	Montant.
Polices en cours au commencement de l'année.	4,671 \$	3,183,963 15
" délivrées pendant l'année.	4,001	1,326,723 00
" ayant pris fin comme suit.	3,262	853,773 00
" en cours à la date du présent état.	5,410	3,656,913 15

Nombre de vies assurées au commencement de l'année.	4,599
" de nouveaux assurés pendant l'année.	3,981
" de décès pendant l'année.	38
" d'assurés dont les polices sont échues pendant l'année autrement que par décès.	3,203
" de vies assurées à la date du présent état.	5,339

COMPAGNIE D'ASSURANCES SUR LA VIE *EXCELSIOR*, D'ONTARIO—*Fin.*

POLICES INDUSTRIELLES.

NOMBRE et chiffres des polices au 31 décembre 1899, en groupes d'âges.

	5 ans et au-dessous.		De 6 à 10 ans, inclusivement.		Tous autres âges.	
	Nombre de polices.	Somme assurée.	Nombre de polices.	Somme assurée.	Nombre de polices.	Somme assurée.
		\$		\$		\$
Vie	116	2,614	150	9,052	476	62,050
Dotation.	265	6,795	208	12,955	1,299	223,838
Totaux	381	9,409	358	22,007	1,775	285,888

NOMBRE et chiffre des réclamations payées en 1899, en groupes d'âges.

	5 ans et au-dessous.		De 6 à 10 ans, inclusivement.		Tous autres âges.	
	Nombre de polices.	Somme assurée.	Nombre de polices.	Somme assurée.	Nombre de polices.	Somme assurée.
Vie	3	\$ 96 00	1	\$ 11 00	18	\$ 2,781 20
Dotation.	3	28 50	1	12 25	2	126 00
Totaux	6	\$ 124 50	2	\$ 23 25	20	\$ 2,907 20

DOC. DE LA SESSION No. 4

COMPAGNIE D'ASSURANCES SUR LA VIE DITE FÉDÉRALE DU CANADA.

ÉTAT POUR L'ANNÉE TERMINÉE LE 31 DÉCEMBRE 1899.

Président—JAS. H. BEATTY.

Agent en chef et directeur-gérant—

DAVID DEXTER.

Siège social—Hamilton, Ontario.

(Constituée en corporation le 21 décembre 1874, par l'acte 38 Vic., chap. 68 (Ontario), modifié en 1875 par 39 Vic., chap. 1 (Ontario). Organisée en février 1882. Constituée en corporation en 1898 par l'acte du parlement du Canada, 61 Vic., chap. 113. Opérations commencées au Canada, juin 1882.)

CAPITAL.

Capital autorisé.....	\$ 1,000,000 00
Chiffre souscrit.....	700,000 00
Chiffre versé en argent.....	<u>91,000 00</u>

(Pour la liste des actionnaires, voir l'annexe.)

ACTIF, D'APRÈS LE GRAND-LIVRE.

Valeur des immeubles (libres d'hypothèques).....	\$ 34,000 00
Chiffre des prêts garantis par première hypothèque sur biens-fonds.....	492,855 18
" " par bons, actions ou autres garanties collatérales de commerce.....	8,973 50
" " comme ci-dessus, sur lesquels il était dû l'intérêt d'une année ou plus à la date du présent état....	\$3,000 00
" faits aux porteurs de polices de la compagnie en garanties collatérales.....	226,175 10
Billets de primes sur polices en cours.....	366 59

Effets et bons possédés par la compagnie, savoir :—

	Valeur au pair.	Valeur vénale.
* Débentures de Saint-Thomas.....	\$ 11,806 00	\$ 12,806 65
* " Lindsay.....	4,000 00	4,125 90
* " Gananoque.....	5,000 00	5,247 09
* Obligations du chemin de fer Canadien du Pacifique.....	10,000 00	11,949 16
* Débentures d'Eldon.....	10,000 00	10,362 95
* " de Seaforth.....	12,500 00	13,751 04
* " de Clinton.....	2,500 00	2,686 51
" de Pembroke.....	5,981 55	6,543 54
" de la Cie <i>Western Loan and Trust</i>	1,700 00	1,600 00
" " <i>Landed Banking and Loan</i>	25,000 00	25,000 00

Total, valeur au pair et valeur vénale. \$ 88,487 55 \$ 94,072 84

Reporté à la valeur vénale.....	94,072
Argent en caisse au siège social.....	789

Argent en banque, savoir :—

Banque d'Hamilton, Hamilton.....	\$ 65,779 10
" " Toronto.....	716 14
<i>Traders' Bank</i>	5,924 50
<i>Hamilton Provident and Loan Society</i>	<u>1,718 39</u>

Total..... 74,138 1

* Déposé au crédit du receveur général.

63 VICTORIA, A. 1900.

FÉDÉRALE, SUR LA VIE—*Suite.*ACTIF—*Fin.*

Solde des agents d'après le grand-livre.....	2,526 86
Avances aux agents, à être remboursées à même les commissions.....	3,842 55
Mobilier de bureau.....	2,750 32
Primes d'assurances contre l'incendie payées par les débiteurs hypothécaires.....	1,358 44
Dû par d'autres compagnies pour réclamations sur polices réassurées de la compagnie.....	4,000 00
Total.....	\$ 945,849 02

ACTIF SUPPLÉMENTAIRE.

Intérêt échu.....	\$ 4,099 86	
" acquis.....	11,338 97	
Total reporté.....		15,438 83
Chiffre net des primes impayées et différées sur nouvelles opérations, \$23,731.46; renouvellements, \$75,641.49.....		99,372 95
Total, actif.....	\$ 1,060,660 80	

PASSIF.

*Somme calculée comme suffisante pour couvrir la valeur actuelle nette de toutes les polices en cours.....	\$ 927,542 90	
A déduire la valeur des polices réassurées dans d'autres compagnies... ..	5,250 87	
Réserve nette des réassurances.....	\$ 922,292 03	
Réclamations d'indemnités non réglées mais non contestées.....	20,250 00	
Valeur actuelle des versements impayés de réclamations par suite de décès.....	3,861 00	
" dividendes appliqués en réduction temporaires des primes.....	9,457 92	
Total du passif.....	\$ 955,860 95	
Excédent en faveur des porteurs de polices.....	\$ 104,799 85	

REVENU DE L'ANNÉE.

Argent reçu pour primes.....	\$ 347,245 29
Billets de primes pris en paiement partiel de primes.....	232 75
Primes payées par parts sur polices changées.....	30,122 98
Primes payées par des dividendes.....	16,899 09
Argent reçu pour rentes viagères.....	2,032 00
Total.....	\$ 396,532 11
A déduire des primes payées à d'autres compagnies pour réassurances.....	10,757 05
Total net du revenu des primes.....	\$ 385,775 06
Reçu pour intérêts.....	39,977 21
" loyers.....	1,326 71
Total du revenu.....	\$ 427,078 98

DÉPENSES DURANT L'ANNÉE.

Argent payé sur réassurances pour cause de mort (dont \$16,680 datent des années précédentes).....	\$ 96,830 00
A déduire le montant reçu d'autres compagnies pour réassurances et réclamations à cause de mort.....	2,000 00
Total payé pour réclamations.....	\$ 94,830 00
Payé pour dotations échues.....	1,000 00
Payé aux rentiers viagers.....	2,572 07
Argent payé en rachat de polices.....	3,621 30
Dividendes payés aux porteurs de polices.....	840 22
" appliqués au paiement de primes (réductions temporaires).....	3,721 21
" employés au paiement de primes (polices d'après le système d'Homan).....	16,899 09

Basée sur la table H. M. de mortalité avec intérêt à 4½ pour 100.

DOC. DE LA SESSON No. 4

FÉDÉRALE, SUR LA VIE—*Suite.*DÉPENSES DURANT L'ANNÉE—*Fin.*

Payé aux actionnaires pour dividendes.....	\$	5,460 00
Taxes, permis, honoraires ou amendes.....		5,228 96
Argent payé pour commissions, appointements et autres dépenses du personnel....		87,588 01
Divers paiements, savoir :—Honoraires des médecins, \$5,552.89 ; impression, publicité, papeterie, etc., \$6,383.09 ; frais de port, téléphone et télégrammes, \$1,342.53 ; rétribution des directeurs et auditeurs, \$1,429 ; change, \$322.82 ; frais judiciaires, \$768.51 ; loyers, \$2,371.33 ; divers, y compris combustible, éclairage, eau, et services du concierge, \$4,447.06 ; commission sur prêts, \$710.50 ; divers comptes biffés, \$730.28.....		24,058 01
Total des dépenses.....	\$	<u>245,818 87</u>

COMPTE DES BILLETS DE PRIMES.

Billets de primes en portefeuille au commencement de l'année.....	\$	133 84
" " reçus pendant l'année.....		232 75
Total de l'actif en billets à la fin de l'année.....	\$	<u>366 59</u>

DIVERS.

Nombre de nouvelles polices rapportées comme délivrées pendant l'année....	1,734	
Chiffre de ces polices.....	\$	2,415,900 00
Chiffre de ces polices réassurées dans d'autres compagnies autorisées.....		52,000 00
Nombre de polices échues pendant l'année.....	47	
Montant des réclamations en vertu de ces polices (y compris dotations échues)....		107,000 00
Montant de ces réclamations réassurées dans d'autres compagnies autorisées.....		4,000 00
Nombre de polices en cours à cette date.....	7,549	
Chiffre de ces polices.....	\$11,846,283 60	
Additions de bonis sur ces polices.....	786 83	
Total.....	\$11,847,070 43	
Chiffre de ces polices réassurées dans d'autres compagnies autorisées.....	399,500 00	
Chiffre net de ces polices en vigueur le 31 décembre 1899.....		<u>11,447,570 43</u>

Nombre et chiffre des polices arrivées à fin pendant l'année au Canada :—

	Nombre.	Montant.
1. Par le décès de l'assuré.....	46 \$	106,000 00
2. Par maturité.....	1	1,000 00
3. Par expiration.....	93	275,500 00
4. Par résiliation.....	27	33,250 00
(Pour lesquelles \$3,621.30 ont été payés en argent.)		
5. Par résiliation, \$35,500 (pour lesquelles des polices acquittées ont été données au montant de \$7,255)		
Différence des montants.....		28,245 00
6. Par prescription.....	812	1,258,450 00
Total.....	<u>979</u>	<u>\$ 1,702,445 00</u>

	Nombre.	Montant.
Polices en vigueur au commencement de l'année.....	6,790	\$ 11,125,566 43
" délivrées pendant l'année au Canada (y compris quatre polices au montant de \$8,000 remises en vigueur).....	1,795	2,497,949 00
" arrivées à fin comme ci-dessus.....	979	1,702,445 00
" non acceptées.....	57	74,000 00
" en vigueur à la date du présent.....	<u>7,549</u>	<u>11,847,070 43</u>

Nombre de vies assurées au commencement de l'année.....	6,459
" de nouveaux assurés pendant l'année.....	1,713
" de décès survenus pendant l'année parmi les assurés.....	45
" d'assurées dont les polices ont pris fin pendant l'année autrement que pour cause de mort.....	942
" de vies assurées à la date du présent état.....	<u>7,185</u>

COMPAGNIE D'ASSURANCES SUR LA VIE GERMANIA.

ÉTAT POUR L'ANNÉE TERMINÉE LE 31 DÉCEMBRE 1899.

Président—CORNELIUS DOREMUS. | Secrétaire—HUBERT CILLIS.
 Siège social—20 Nassau Street, New-York.
 Agent en chef au Canada— C. R. G. JOHNSON. | Bureau principal au Canada—
 1723 rue Notre-Dame, Montréal.
 (Constituée en corporation, 10 avril 1860. Opérations commencées au Canada en novembre 1887.)

CAPITAL.

Chiffre du capital social autorisé, souscrit et versé en argent..... \$ 200,000 00

Montant des prêts faits à des porteurs de polices du Canada sur polices de la compagnie données en garantie collatérale..... \$ 945 00

Débitures possédées par la compagnie, et déposées chez le receveur général, savoir:—

	Valeur au pair.	
Effets 4 pour 100 du Canada.....	\$	50,000 00
Bons du havre de Montréal.....		25,000 00
Bons de la Côte Saint-Antoine.....		25,000 00

Total, valeur au pair..... \$ 100,000 00

Rapporté à la valeur vénale..... 104,750 00

Intérêt acquis sur bons..... 986 10

Chiffre brut des primes dues et non perçues sur polices au Canada.. \$ 248 19

Chiffre brut des primes différées sur ces polices..... 435 52

Total des primes différées et impayées..... \$ 683 71

A déduire, les frais de perception à 20 pour 100..... 136 75

Chiffre net des primes impayées et différées..... 546 96

Total de l'actif au Canada..... \$ 107,228 06

PASSIF AU CANADA.

* Somme calculée comme suffisante pour couvrir la présente valeur nette de toutes les polices en cours..... \$ 103,091 00

Total du passif au Canada..... \$ 103,091 09

REVENU AU CANADA.

Argent reçu pour primes..... \$ 9,914 17

Billets de primes acceptés en paiement partiel des primes..... 156 84

Primes payées par dividendes..... 62 89

Total du revenu des primes..... \$ 10,133 90

Reçu en intérêts ou dividendes..... 4,000 00

Intérêts sur prêts garantis par des polices..... 50 87

Total du revenu au Canada..... \$ 14,184 77

* Table des actuaires 4 pour 100.

DOC. DE LA SESSION No. 4

GERMANIA, SUR LA VIE—Suite.

DÉPENSES AU CANADA.

Argent payé en réclamations d'indemnités de décès (y compris \$296.35 d'additions de bonis).....	\$	3,536 35
Argent payé en polices		270 51
Billets de primes employés au rachat de polices		156 84
Dividendes appliqués au paiement de primes au Canada		62 89
Montant total net payé aux porteurs de polices au Canada.....	\$	4,026 59
Commissions, appointements et autres frais du personnel au Canada		25 00
Taxes, permis, honoraires ou amendes		5 73
Total des dépenses au Canada	\$	4,057 32

DIVERS.

Nombre de polices rapportées comme délivrées pendant l'année au Canada...	1	
Chiffre de ces polices	\$	1,000 00
Bonis ajoutés en 1899		62 00
Nombre de polices échues au Canada durant l'année.....	3	
Chiffre des réclamations en vertu de ces polices		3,536 35
Nombre de polices en cours à cette date au Canada	125	
Chiffre de ces polices		\$234,059 00
Bonis ajoutés à ces polices.....		1,012 00
Chiffre net en vigueur au 31 décembre 1899.....		235,071 00

Nombre et montant des polices arrivées à fin pendant l'année au Canada :—

	Nombre.	Montant.
1. Par décès (y compris \$296.35 d'additions de bonis).....	3	\$ 3,536 35
2. Par résiliation, y compris \$39.65 de bonis (pour lesquelles il a été payé en argent \$270.51).....	2	1,246 65
3. Par résiliation, \$1,000 (pour lesquelles il a été donné des polices acquittées au montant de \$388).		
Différence des montants reportés		612 00
Total (y compris les bonis, \$336).....	5	\$ 5,395 00

	Nombre.	Montant.
Polices en cours au commencement de l'année au Canada (y compris les additions de bonis, \$1,286).....	127	\$ 236,614 00
Polices délivrées durant l'année	1	1,000 00
Bonis ajoutés pendant l'année.....		62 00
Polices transférées au Canada	2	2,790 00
Polices ayant pris fin comme ci-dessus (y compris les bonis, \$336)	5	5,395 00
Polices en cours à la date du présent état (y compris les bonis, \$1,012).....	125	235,071 00

Nombre de vies assurées au commencement de l'année—révisé.....	127
Nombre de nouveaux assurés pendant l'année.....	3
Nombre de décès parmi les assurés pendant l'année.....	3
Nombre d'assurés dont les polices ont pris fin pendant l'année autrement que pour cause de mort.....	2
Nombre de vies assurées à la date du présent état.....	125

63 VICTORIA, A. 1900

GERMANIA, SUR LA VIE—*Suite.*

OPÉRATIONS GÉNÉRALES POUR L'ANNÉE TERMINÉE LE 31 DÉCEMBRE 1899.

REVENU DE L'ANNÉE, 1899.

Revenu total des primes	\$ 3,311,435 30
Intérêt	1,021,400 25
Reçu de loyers	161,435 82
Honoraires de polices	1,863 36
Bénéfices sur ventes de biens-fonds	48,301 42
Total du revenu	\$ 4,544,436 15

DÉPENSES DE L'ANNÉE, 1899.

Chiffre total payé en indemnités et en dotations échues	\$ 2,108,473 01
Argent payé aux rentiers viagers	25,537 16
" sur polices résiliées	217,985 31
Argent appliqué au rachat de polices acquittées et de rentes viagères	99,952 99
Dividendes payés aux porteurs de polices sur polices acquittées	17,654 63
" en argent de 1899 appliqués en paiement des primes courantes en 1899 ..	129,752 36
" " appliqués à l'achat des additions acquittées et rentes viagères ..	29,369 09
Argent payé aux actionnaires pour dividendes et intérêt	24,000 00
Commission et bonis aux agents	359,194 87
Appointements et allocations des administrateurs et des agents	160,394 52
Honoraires des médecins	33,873 62
Appointements du personnel	104,169 51
Taxes, permis et honoraires du département d'assurance	66,298 48
Loyers	27,760 00
Commutation de commissions	2,362 31
Dépenses générales	171,284 84
Total des dépenses	\$ 3,578,062 70

ACTIF.

Valeur des immeubles au prix d'achat (libres d'hypothèques)	\$ 2,567,127 17
Prêts sur obligations et premières hypothèques	13,730,375 10
Prêts à des porteurs de polices sur polices de la compagnie cédées comme garantie collatérale	1,294,090 14
Valeur au prix d'achat des obligations et effets possédés par la compagnie	7,058,697 75
Argent en caisse et en banques	543,162 13
Total net ou actif selon le grand-livre	\$ 25,193,452 29

ACTIF SUPPLÉMENTAIRE.

Intérêts échus et acquis	290,953 63
Loyers dus et acquis	6,010 67
Valeur vénale des immeubles en sus du prix d'achat	61,034 63
Valeur vénale des effets et obligations en sus du prix d'achat	45,834 36
Chiffre net des primes non perçues et différées	499,961 93
Total de l'actif	\$ 26,097,247 51

DOC. DE LA SESSION No. 4

GERMANIA, SUR LA VIE—Fin.

PASSIF.

*Réserve nette des réassurances.....	\$ 22,768,665 00
Total des réclamations non réglées.....	118,621 81
Dividendes impayés, ou excédent ou autre sorte de profits dus aux porteurs de polices.....	41,167 56
Primes payées d'avance.....	12,224 40
Réserve pour polices annulées dont on peut réclamer la valeur de rachat.....	6,890 19
Réserve additionnelle pour polices absolues, tontines à dividendes, etc.....	79,730 77
Total du passif.....	\$ 23,027,299 73
Capital versé.....	200,000 00
Excédent brut divisible (excédent accru sur polices à dividendes différées, \$637,874.16 ; ou autres polices, \$2,232,073.62).....	\$ 2,869,947 78

RISQUES SUR POLICES.

Nombre de nouvelles polices délivrées pendant l'année.....	7,046
Chiffre de ces polices.....	\$ 11,659,527 00
Nombre de polices arrivées à fin durant l'année.....	4,715
Chiffre de ces polices.....	8,061,747 00
Nombre de polices en vigueur le 31 décembre 1899.....	48,589
Chiffre net de ces polices.....	80,234,105 00
Nombre de polices industrielles en cours.....	4,003
Chiffre de ces polices.....	512,492 00

*Basé sur la table des Actuaires à 4 pour 100 d'intérêt.

COMPAGNIE D'ASSURANCES SUR LA VIE DITE *GREAT WEST*.

Président—ALEX. MACDONALD.
 Agent-chef et directeur gérant—J. H. BROCK.

Secrétaire—A. JARDINE.
 Siège principal —Winnipeg Man.

(Constituée en corporation, 28 août 1891, par 54-55 Vict., chap. 115. Opérations commencées au Canada le 18 août 1892.)

CAPITAL.

Capital autorisé.....	\$	400,000 00
Capital souscrit.....		400,000 00
Montant versé en argent.....		<u>100,000 00</u>

(Pour la liste des actionnaires, voir l'annexe.)

ACTIF D'APRÈS LE GRAND-LIVRE.

Valeur des biens-fonds possédés par la compagnie.....	\$	17,000 00
Montant garanti par prêts sur obligations et premières hypothèques.....		513,783 84
Montant des prêts faits aux porteurs de polices sur polices de la compagnie en garantie collatérale.....		24,944 98
Effets et obligations possédés par la compagnie, savoir :—		

Valeur au pair. Valeur vénale.

*Bons de la cité de Winnipeg 5 pour 190.....	\$	56,000 00	\$	61,000 00
Débitures de l'école d'Eckhart.....		300 00		306 00
" " de Nose-Creek.....		400 00		403 00
" " de Kimberley.....		260 00		263 00
" " de Castleton.....		540 00		548 00
" " de Woodside.....		450 00		489 00

Total, valeur au pair et valeur vénale.....\$ 57,950 00 \$ 63,009 00

Reporté à la valeur vénale.....		63,009 00
Argent au bureau principal.....		410 76
Argent en banques, savoir :—		
Banque du Nouveau-Brunswick, Saint-Jean, N.-B.....	\$	93 83
Imperial Bank, Winnipeg, Man.....		399 19

Total.....		493 02
Solde des agents d'après le grand-livre.....		436 82
Mobilier de bureau et garnitures (10 pour 100 de dépréciation).....		3,727 34
Avances faites aux agents remboursables par commissions.....		12,996 82
Réversions.....		<u>2,520 26</u>

Total.....\$ 639,322 84

ACTIF SUPPLÉMENTAIRE.

Intérêt dû, \$284.18 ; intérêt acquis, \$9,150.47 ; total.....		9,434 65
Loyers dus, \$55 ; loyers acquis, \$55 ; total.....		110 00
Total net des primes dues et différées : sur nouvelles opérations, \$20,237.09 ; sur renouvellements, \$54,084.55.....		<u>74,321 64</u>
Total de l'actif.....	\$	<u>723,189 13</u>

*Déposé au crédit du receveur général.

DOC. DE LA SESSION No. 4

GREAT WEST, SUR LA VIE—Suite.

PASSIF.

*Somme calculée comme suffisante pour couvrir la valeur nette actuelle de toutes les polices réassurées.....	\$ 583,671 01	
A déduire, la valeur des polices réassurées.....	1,194 63	
Réserve nette des réassurances.....	\$	582,476 38
Valeur présente des réclm. de décès payables par versements et non encore échues.....		15,241 62
Montant des dividendes ou bonis dus et impayés aux porteurs de polices.....		969 36
Primes payées d'avance.....		1,392 60
Total du passif.....	\$	600,079 96
Excédent en faveur des porteurs de polices.....	\$	123,109 17

REVENU DE L'ANNÉE.

Argent reçu pour primes.....	\$ 297,754 43	
Primes payées par dividendes.....	2,003 11	
Reçu pour rentes viagères.....	1,946 58	
Total.....	\$ 301,704 12	
A déduire, les primes payées à d'autres compagnies pour réassurances.....	1,816 65	
Total net du revenu des primes.....	\$	299,887 47
Montant reçu en intérêt ou dividendes sur actions.....		31,741 81
Montant reçu pour loyers.....		512 00
Total du revenu.....	\$	332,141 28

DÉPENSES DE L'ANNÉE.

Argent payé en indemnités à cause de décès.....	\$ 53,977 82	
A déduire, le montant pour indemnités de décès réassurées.....	5,000 00	
Montant net payé pour indemnités pour cause de décès (y compris \$1,250 de polices à versement des années précédentes).....	\$	48,977 82
Argent payé aux rentiers viagers.....		1,431 14
Argent payé sur polices résiliées.....		3,887 62
Dividendes en argent payés aux porteurs de polices.....		775 85
Dividendes en argent appliqués au paiement des primes.....		2,003 11
Commissions, appointements et tous autres frais du personnel.....		82,946 99
Taxes, permis, honoraires et amendes.....		2,531 80
Diverses dépenses, savoir :—		
Médecins, \$10,033.50 ; frais de voyage, \$9,281.06 ; loyers, \$2,069.35 ; papeterie et impressions, \$4,445.01 ; annonces, \$913.42 ; frais de port et télégrammes, \$1,978.41 ; dépenses de l'agence, \$238 ; frais judiciaires, \$129.24 ; frais de messagerie, \$314.10 ; change, \$233.67 ; divers, \$2,704.62 ; commission sur prêts, \$1,656.20 ; dépréciation de mobilier, \$414.15 ; dépenses, \$397.95...		34,808 68
Total des dépenses.....	\$	177,363 01

* Basée sur la table des Actuaire à 4 pour 100 d'intérêt.

63 VICTORIA, A. 1900

GREAT WEST, SUR LA VIE—Fin.

DIVERS.

Nombre de nouv. polices rapportées comme déliv. pendant l'année au Can...	2,017	
Montant de ces polices.....		\$ 2,756,050 00
Nombre de polices réassurées dans d'autres compagnies autorisées au Canada.....		48,000 00
" échues pendant l'année.....	32	
Chiffre de ces polices.....		52,727 82
Nombre de polices en cours à la présente date.....	6,821	
Chiffre de ces polices.....		\$10,259,584 00
Aditions de bonis sur ces polices.....		3,675 00
Total.....		\$10,263,259 00
Chiffre de ces polices réassurées dans d'autres compagnies autorisées au Canada.....	151,300 00	
Total net des polices en cours le 31 décembre 1899.....		<u>10,111,959 00</u>

	Nombre.	Montant.
Nombre et chiffre des polices arrivées à fin pendant l'année :—		
1. Par décès.....	30	\$ 52,727 82
2. Par résiliation.....	31	80,850 00
(Pour lesquelles il a été payé en argent \$3,887.62.)		
3. Par résiliation, \$43,000.		
(Pour lesquelles il a été accordé des polices acquittées au montant de \$6,290.)		
Différence des montants reportée.....		36,710 00
4. Par prescription.....	442	611,333 00
Total des polices arrivées à fin.....	<u>503</u>	<u>\$ 781,620 82</u>

	Nombre.	Montant.
Polices en cours au commencement de l'année.....	5,398	\$ 8,403,677 00
" délivrées pendant l'année.....	2,218	3,040,600 00
" remises en vigueur pendant l'année.....	23	33,849 01
" arrivées à fin comme ci-dessus.....	503	781,620 82
" inacceptées.....	315	427,500 00
" réduites.....		9,421 19
Réduction de polices de façon à porter la valeur des polices à versements au chiffre de la valeur commuée.....		252,000 00
Polices en cours à la date du présent état.....	<u>6,821</u>	<u>10,011,259 00</u>

Nombre de vies assurées..... Pas de rapport.

DOC. DE LA SESSION No. 4

THE HOME LIFE ASSOCIATION DU CANADA.

ÉTAT POUR L'ANNÉE TERMINÉE LE 31 DÉCEMBRE 1899.

Président—L'hon. RICHARD HARCOURT, M. P. P.

Agent principal—A. J. PATTISON.
Siège social—Toronto.

(Constituée en corporation le 16 mai 1890, par 53 Vic., chap. 46. Modifié le 10 juillet 1899, par 62-63 Vic., chap. 114.) Opérations commencées en Canada, 12 mai 1892.

CAPITAL.

Capital actions et capital garanti autorisé.....	\$	1,000,000	00
Capital souscrit.....		740,000	00
Versé en argent—Capital.....		69,044	50
—Capital garanti.....		26,844	14

(Pour la liste des actionnaires, voir l'annexe.)

ACTIF.

	meu	Valeur au pair.	Valeur vénale.	
Montant garanti par prêts sur im	bles, première hypothèque.....			\$ 3,497 12
Actions et bons possédés par la co	mpagnie :—			
Effets inscrits du Canada 2½ pour 100.....		\$ 48,666 67	\$ 44,530 00	
Bons de la cité de Toronto 3½ pour 100.....		9,733 33	9,733 33	
Total, valeur au pair et valeur vénale.		\$ 58,400 00	\$ 54,263 33	
Reporté à la valeur vénale.....				54,263 33
Intérêt acquis sur ces bons.....				736 35
Argent au siège social.....				1,290 60
Argent aux banques, savoir :—				
Banque Dominion.....		\$ 28,083 61		
Banque Union, Winnipeg.....			910 22	
Total.....				28,993 83
Avances aux agents.....				7,605 33
Mobilier de bureau.....				916 66
A recevoir.....				287 80
Déposé en cour d'appel.....				200 00
Total.....				\$ 97,791 02

AUTRE ACTIF.

Primes dues et non perçues sur polices en vigueur.....				5,509 22
Total de l'actif.....				\$ 103,300 24

PASSIF.

*Somme calculée pour couvrir la valeur nette de toutes les polices en vigueur.....	\$	2,276 24
Réclamations par suite de décès établies mais non dues.....	4,485 63	
Réclamations par suite de décès non établies mais non contestées.....	3,000 00	
Total.....		7,485 63
Emprunt.....		9,000 00
Intérêt dû et acquis.....		298 36
Comptes payables.....		120 00
Total du passif.....	\$	19,180 23

* Basé sur la table d'expérience américaine avec 3½ pour 100 d'intérêt.

HOME LIFE ASSOCIATION—Fin.

REVENU.

Montant brut de l'argent reçu en primes.....	\$	27,743	76
A déduire les primes payées à d'autres compagnies pour réassurances.....		1,017	12
Total net du revenu des primes.....	\$	26,726	85
Reçu par intérêt.....		504	87
Reçu pour primes sur actions.....		15,935	50
Total.....	\$	43,167	22
Appel sur capital garanti.....		522	00
Appel sur capital.....		64,304	50
Total du revenu.....	\$	107,993	72

DÉPENSES.

Payé en indemnités de décès (dont \$1,000 datant de 1898).....	\$	5,200	00
Payé aux actionnaires un intérêt sur paiements du capital faits d'avance.....		460	12
Commission, appointements et autres frais du personnel.....		16,244	15
Avances aux agents.....		3,885	25
Taxes, permis, honoraires ou amendes.....		700	23
Divers paiements, savoir:—Frais de port, \$455.94; annonces, \$199.65; impression et papeterie, \$945.16; frais d'organisation, \$6,902.15; divers, \$753.79; loyers, \$735.90; frais judiciaires, \$324.74; agence de Québec, \$532.22; agence du Manitoba, \$135.65; mobilier de bureau, \$491.15.....		11,476	35
Total des dépenses.....	\$	37,966	10

DIVERS.

Nombre de nouvelles polices rapportées comme délivrées au Canada durant l'année.....	640		
Montant de ces polices.....		\$	673,000
Nombre de polices échues au Canada durant l'année.....	11		
Chiffre des réclamations en vertu de ces polices.....			12,500
Nombre de polices en vigueur au Canada à cette date.....	1,336		
Chiffre de ces polices.....		\$	1,559,630
Montant de ces polices réassurées.....	65,500		00
Chiffre net des polices en vigueur le 31 décembre 1899.....			1,494,130

Nombre et chiffre de polices arrivées à fin au Canada durant l'année :—

	Nombre.	Montant.
1. Par décès.....	11	\$ 12,500
2. Par prescription.....	474	545,750
Total.....	485	\$ 558,250

	Nombre.	Montant.
Polices en vigueur au commencement de l'année.....	1,181	\$ 1,444,880
Polices délivrées durant l'année.....	640	673,000
Polices arrivées à fin comme ci-dessus.....	485	558,250
Polices en vigueur à la date de l'état.....	1,336	1,559,630

Nombre de vies assurées au commencement de l'année.....	1,132
Nombre de nouveaux assurés durant l'année.....	633
Nombre de décès survenus parmi les assurés durant l'année.....	10
Nombre d'assurés dont les polices ont pris fin pendant l'année autrement que par suite de décès.....	469
Nombre de vies assurées à la date de l'état.....	1,286

DOC. DE LA SESSION No. 4

LA COMPAGNIE D'ASSURANCES SUR LA VIE *IMPERIAL* DU CANADA.

ÉTAT POUR L'ANNÉE TERMINÉE LE 31 DÉCEMBRE 1899.

Président—L'hon. sir OLIVER MOWAT,
P.C., G.C.M.G.
Directeur-gérant et agent principal—F. G. COX.

Secrétaire et actuaire—
THOMAS BRADSHAW, F.I.A.
Siège social, Toronto.

(Constituée en corporation le 23 avril 1896, par l'acte 59 Vic., chap. 50 ; a commencé ses opérations le 1er octobre 1897.)

CAPITAL.

Capital autorisé et souscrit.....	\$ 1,900,000 00
Versé en argent.....	450,000 00

(Pour la liste des actionnaires, voir l'annexe.)

ACTIF D'APRÈS LE GRAND-LIVRE.

Montant garanti pour prêts sur immeubles, premières hypothèques..... \$ 268,367 95
* Actions, bons et débetures possédés par la compagnie :—

	Valeur au pair.	Valeur vénale.
Débetures de la cité de Kingston.....	\$132,200 00	\$148,084 70
" de la Toronto Electric Light Company....	30,000 00	30,845 39
" de la Central Canada Loan and Savings Co.	100,000 00	100,000 00
Effets de la province de Québec.....	50,000 00	47,000 00
Débetures de la ville de Collingwood.....	13,000 00	14,419 68
" " Perth.....	4,600 00	4,640 23
" de la Cie de gaz de Nanaimo (à resp. lim.)..	5,000 00	5,010 30
Bons de la Compagnie de téléphone Bell.....	10,000 00	11,534 99
Débetures de la ville de Collingwood.....	8,300 00	9,029 35
Concession de terre, première hypothèque du chemin de fer Canada Northern.....	50,000 00	50,000 00
Total, valeur au pair et valeur vénale....	\$403,100 00	\$420,564 64

Actions.	Valeur au pair.	Valeur vénale.
50 actions de la Compagnie de gaz de Montréal....	\$ 2,000 00	\$ 4,000 00
40 " de la banque Canadienne du Commerce...	2,000 00	3,025 00
30 " " Dominion.....	1,500 00	3,993 75
15 " " Impériale.....	1,500 00	3,288 75
29 " " Ontario.....	2,900 00	3,371 25
100 " de la Cie d'assur. Amérique Britannique..	5,000 00	6,375 00
250 " de la Toronto Electric Light Co.....	25,000 00	35,031 25
Total.....	\$ 39,900 00	\$ 59,085 00
Total, valeur au pair et valeur vénale....	\$443,000 00	\$479,649 64

Reporté à la valeur vénale.....	479,649 64
Argent au siège social.....	4,877 13
Argent aux banques, savoir :—	
Banque Canadienne du Commerce.....	\$ 48,885 81
Central Canada Loan and Savings Co.....	52,507 58

* Desquels sont déposés au crédit du receveur général \$132,200 de débetures de la cité de Kingston, \$60,000 de débetures de la Canada Loan and Savings Company, et \$50,000 d'effets de la province de Québec.

63 VICTORIA, A. 1900

COMPAGNIE D'ASSURANCES SUR LA VIE *IMPERIAL* DU CANADA—*Suite*ACTIF D'APRÈS LE GRAND-LIVRE—*Fin.*

Total de l'argent aux banques	101,393 39
Mobilier.....	4,760 98
Montant des prêts sur la garantie de polices d'autres compagnies données comme sûreté collatérale.....	2,775 00
Police d'une autre compagnie achetée.....	185 83
Total.....	\$ 862,009 92

ACTIF SUPPLÉMENTAIRE.

Intérêt acquis.....	5,557 23
Chiffre net des primes non perçues et différées—Nouvelles opérations, \$30,296.92 ; opérations renouvelées, \$32,579.21.....	62,876 13
Total de l'actif.....	\$ 930,443 28

PASSIF.

Somme calculée comme suffisante pour couvrir la valeur actuelle et nette de toutes les polices en cours, y compris \$2,525 pour le paie- ment immédiat d'indemnités pour cause de mort et \$10,000 pour mortalité indéterminée.....	\$ 474,528 00
A déduire, la val. nette des polices réassurées dans d'autres compagnies.....	40,416 00
†Total net de la réserve des réassurances.....	\$ 434,112 00
Réclamations par suite de décès non établies mais non cont. (en attend. les preuves).....	8,000 00
Valeur actuelle des versements dus en vertu de polices échues par suite de décès....	2,104 03
Dû à compte de frais généraux.....	3,138 34
Primes payées d'avance.....	1,313 70
Total du passif.....	\$ 448,668 07
Excédent en faveur des porteurs de polices.....	\$ 481,775 21

REVENU DURANT L'ANNÉE.

Argent reçu pour primes.....	\$ 317,557 82
" annuités.....	200 00
Total.....	\$ 317,757 82
A déduire, les primes payées à d'autres compagnies pour réassurances.....	21,140 74
Revenu net des primes.....	\$ 296,617 08
Reçu en intérêt ou dividendes.....	24,906 12
Total des recettes pour l'année.....	\$ 321,523 20

DÉPENSES.

Payé pour indemnités de décès.....	\$ 6,603 44
Payé aux rentiers viagers.....	2,519 72
Commissions, appointements et autres frais du personnel.....	69,504 98
Taxes, permis, honoraires et amendes.....	2,869 08
Tous autres frais, sav.:—Annonces, \$1,837.67 ; escompte et frais de banque, \$326.98 ; frais généraux, \$1,267.44 ; livres d'assurances, etc., \$150.17 ; mobilier de bureau, \$608.31 ; honoraires de médecins, \$4,954.43 ; frais de port, \$919.09 ; loyer, com- bustible, éclairage, etc., \$4,003.42 ; commission sur prêts, \$1,217.60 ; impressions et papeterie, \$2,844.80 ; frais judiciaires, \$625.62 ; change, \$112.92 ; dépenses se rattachant aux prêts, \$24.77.....	18,893 22
Total des dépenses.....	\$ 100,390 44

† Calculée d'après la Table H. M. de l'institut des Actuaires, avec intérêt à 3½ pour 100.

DOC. DE LA SESSION No. 4

COMPAGNIE D'ASSURANCES SUR LA VIE, *IMPERIAL* DU CANADA—Fin.

DIVERS.

Nombre des polices rapportées dans le cours de l'année comme délivrées au Canada.....	1,380	
Chiffre de ces polices.....		\$ 3,549,000 00
Chiffre de ces polices réassurées dans d'autres compagnies autorisées au Canada....		577,500 00
Nombre de polices échues au Canada durant l'année.....	9	
Chiffre des réclamations en vertu de ces polices.....		16,403 44
Nombre de polices en vigueur au Canada à cette date.....	2,739	
Chiffre de ces polices.....	\$ 7,134,625	
Chiffre de ces polices réassurées dans d'autres compagnies.....	983,500	
Chiffre net en cours au 31 décembre 1899.....		<u>6,151,125 00</u>

Nombre et chiffre des polices arrivées à fin au Canada durant l'année :—

	Nombre.	Montant.
1. Par décès.....	9	\$ 16,403 44
2. Par expiration.....	1	2,000 00
3. Par prescription.....	221	426,500 00
Total.....	<u>231</u>	<u>\$ 444,903 44</u>

	Nombre.	Montant.
Polices en cours au commencement de l'année.....	1,638	\$ 4,169,125 00
" délivrées pendant l'année.....	1,442	3,717,500 00
" qui ont pris fin comme ci-dessus.....	231	444,903 44
" " autrement—inacceptées.....	110	254,500 00
" réduites.....		52,596 56
" en cours à la date du présent état.....	<u>2,739</u>	<u>7,134,625 00</u>

Nombre des vies assurées au commencement de l'année.....	1,566
" des nouveaux assurés de l'année.....	1,305
" des décès parmi les assurés pendant l'année.....	9
" d'assurés dont les polices ont pris fin pendant l'année autrement que par suite de décès.....	301
" des vies assurées à la date du présent état.....	<u>2,561</u>

ASSOCIATION D'ASSURANCES SUR LA VIE D'ÉCOSSE.

ÉTAT POUR L'ANNÉE TERMINÉE LE 31 DÉCEMBRE 1899.

Gérant—JOHN TURNBULL SMITH, LL.D.

Secrétaire—JOHN SHARP.

Siège social—Edimbourg.

Procureur au Canada—CHARLES M. HOLT.

Bureau principal au Canada—Montréal.

(Organisée ou constituée en corporation le 23 mars 1839. Opérations commencées au Canada en septembre 1857.)

CAPITAL.

Chiffre du capital autorisé et souscrit.....	\$	1,946,666 67
Montant versé en argent.....		425,833 33

ACTIF AU CANADA.

Prêts garantis par première hypothèque sur biens-fonds.....	\$	150,501 52
Chiffre des prêts à des porteurs de polices au Canada sur polices de l'association données en garantie collatérale.....		51,936 61
Créances de primes sur les polices en cours.....		50,455 01

Effets et bons déposés au crédit du receveur général :—

	Valeur au pair.	
Bons du Canada à 4 pour 100.....	\$	24,333 33
" " ".....		30,660 00
Bons de la province de Québec.....		117,530 00
Obligations du Canada à 4 pour 100.....		2,433 33
Valeur totale au pair.....	\$	174,956 66

Reporté à la valeur vénale.....		171,691 01
Argent à la Banque des Marchands du Canada.....		9,214 86
Intérêts échus.....	\$	990 38
" acquis.....		4,690 42

Total de l'intérêt.....		5,680 80
Chiffre brut des primes dues et non perçues sur polices en cours au Canada.....		10,962 31
Total de l'actif au Canada.....	\$	450,442 12

PASSIF AU CANADA.

*Somme calculée comme suffisante pour garantir la réserve nette de toutes les polices en cours au Canada.....	\$	1,001,953 92
Réclamations d'indemnités pour cause de mort—dues et impayées (dont \$2,444.33 datant de l'année précédente).....	\$	28,423 73
Réclamations pour dotations échues—dues et impayées datant d'années précédentes.....		97 33
Total des réclamations d'indemnités non réglées.....		28,521 06
Total du passif au Canada.....	\$	1,030,474 98

*Calculée sur la table H. M. de l'Institut des Actuaire à 3 pour 100 pour les polices, et à 3½ et 3¾ pour 100 pour les bonis (relevé exact au 5 avril 1896).

DOC. DE LA SESSION No. 4

ASSOCIATION D'ÉCOSSE—*Suite.*

REVENU AU CANADA.

Chiffre brut des primes reçues.....	\$	32,752 05
Nouvelles créances de primes.....		275 34
Total du revenu des primes.....	\$	33,027 39
Montant reçu pour intérêts et dividendes, etc.....		13,042 22
Total du revenu au Canada.....	\$	46,069 61

DÉPENSES AU CANADA.

Chiffre net payé pour réclamations d'indemnités au Canada (dont \$17,921.47 datent des années précédentes).....	\$	54,268 11
Chiffre net pour dotations échues au Canada (datant des années précédentes).....		3,605 67
Montant net payé en indemnités pour cause de mort et pour dotations échues.....	\$	57,873 78
Chiffre payé sur polices résiliées.....		7,648 71
Créances annulées par confiscation.....		35 40
Dividendes payés en argent aux porteurs de polices au Canada.....		365 69
Dividendes en argent appliqués au paiement de primes au Canada.....		4,407 59
Total des paiements aux porteurs de polices au Canada.....	\$	70,331 17
Commission, appointements et autres frais du personnel au Canada.....		1,717 26
Taxes, permis, honoraires ou amendes.....		16 75
Toutes autres dépenses au Canada.....		201 61
Total des dépenses au Canada.....	\$	72,266 79

DIVERS.

Nombre de polices échues au Canada pendant l'année.....	30	
Chiffre net des réclamations en vertu de ces polices.....		\$ 58,524 02
Nombre de polices en cours au Canada le 5 avril 1899.....	792	
Chiffre de ces polices.....		1,342,947 43

Nombre et montant des polices arrivées à fin pendant l'année au Canada :—

	Nombre.	Montant.
1. Par décès de l'assuré.....	30	\$ 58,524 02
2. Par rachat.....	5	5,869 20
(Pour lesquelles \$7,684.11 ont été payés en argent (y compris la valeur des additions de bonis rachetées.)		
3. Par rachat, \$2,433.33.		
(Pour lesquelles il a été accordé des polices acquittées au montant de \$1,766.60.)		
Différence des montants reportés.....		666 73
	35	\$ 65,059 95
A déduire polices remises en vigueur.....	3	5,840 00
Total.....	32	59,219 95

	Nombre.	Montant.
Polices en cours au commencement de l'année au Canada.....	824	\$ 1,402,167 38
Polices ayant pris fin comme ci-dessus.....	32	59,219 95
Polices en vigueur à la date du présent état.....	792	1,342,947 43

Nombre de vies assurées.....Pas de rapport

ASSOCIATION D'ECOSSE—*Suite.*

OPÉRATIONS GÉNÉRALES POUR L'ANNÉE TERMINÉE LE 31 DÉCEMBRE 1899.

Les nouvelles opérations d'assurances sur la vie entreprises indiquent un total de £1,026,153, en vertu de 1,314 polices. C'est le montant le plus considérable de nouvelles opérations que la compagnie ait jamais fait en une année. Les nouvelles primes de l'année se sont élevées à £85,735 10ch. 10d. y compris £60,559 17ch. 4d. reçus à titre de paiements uniques ou en commutation de primes nouvelles pendant un certain terme. Sur les nouvelles sommes assurées £313,900 ont été réassurés dans d'autres bureaux moyennant des primes de £56,018. 7ch. 7d., y compris des primes uniques ou commués de £53,734 0ch. 11d.

Des rentes viagères au nombre de 68 ont été achetées au prix de £130,224 13ch. 7d. pour un montant annuel de £12,182 5ch. 6h., dont £8,334 Sch. ont été réassurés par d'autres bureaux à un prix total de £86,529 0ch. 5d.

Le revenu total des primes et des intérêts (à l'exclusion du prix des rentes viagères) s'est élevé à £582,261, ce qui accuse une augmentation relativement aux chiffres de l'année précédente de £14,585.

Les réclamations par suite de décès, y compris les bonis, s'élevant à £316,809, somme qui tout en étant un peu plus considérable que d'habitude (par suite principalement du fait que les réclamations ont été faites en vertu de polices plus fortes que la moyenne ordinaire) se trouve cependant dans la limite du montant prévu. A part les bonis, le nombre et le chiffre des réclamations, comparés aux prévisions de la table H. M., sont comme suit :

	RÉCLAMATIONS PRÉVUES.		RÉCLAMATIONS EFFECTUÉES.	
	Nombre.	Montant (non compris les bonis).	Nombre.	Montant. (non compris les bonis).
Catégorie A (ancien. série).	352	£140,642	349	£147,607
Autres catégories.....	401	173,855	326	155,942
Totaux.....	<u>753</u>	<u>£314,497</u>	<u>675</u>	<u>£303,549</u>

Des assurances de dotations, au nombre de 68, et couvrant des sommes assurées s'élevant à £20,877 13s. 1d., sont arrivées à maturité par suite de survie. Les décès survenu parmi les rentiers viagers ont été au nombre de 61, et ont libéré la compagnie du paiement d'un montant annuel de £2,708 2s. 6d.

La proportion des frais relativement au revenu des primes sur la vie a été la plus basse depuis nombre d'années.

Les fonds de l'association se sont accrues de £141,817 pendant l'année et sont aujourd'hui de plus de cinq millions sterling. Le compte des recettes et le bilan sont annexés.

Au 5 avril 1899—

31,242 polices étaient en vigueur et assuraient (à l'exclusion des bonis).....	£14,911,777 stg.
Le total des réclamations payées en vertu de polices sur la vie s'élevait à.....	7,616,980 "
Les bonis en argent payés et les additions de bonis s'élevaient à...	2,191,134 "
Le montant en caisse était de.....	5,035,648 "

L'allocation de bonis aux porteurs de polices de la classe A (ancienne série) se fait chaque année, et comme on a terminé l'estimation annuelle des polices de cette classe, les directeurs déclarent maintenant à même les profits ordinaires de la classe les bonis suivants sur les primes des polices ordinaires de la vie entière, par primes payables pendant la vie pour l'année commençant le 6 avril 1900, lesquels seront appliqués comme précédemment au paiement partiel des primes échéant durant l'année :— 35 pour 100 à ceux qui étaient assurés le ou avant le 6 avril 1855 ; 25 pour 100 à ceux qui se sont assurés du 6 avril 1855 au 5 avril 1860 ; 20 pour 100 à ceux qui se sont assurés du 6 avril 1860 au 5 avril 1865 ; 17½ pour 100 à ceux qui se sont assurés du 6 avril 1865 au 5 avril 1871, et 15 pour 100 à ceux qui se sont assurés du 6 avril 1871 à la fermeture de la classe. Dans le cas des assurances au moyen d'un nombre limité de primes et pour les assurances de dotation, les bonis sont précisément du même montant que si c'étaient des assurances ordinaires par primes durant la vie.

Les directeurs déclarent maintenant sur le montant du capital versé de l'association (£87,500) un dividende au même taux que celui de l'an dernier, soit £1. 6ch. 3d. par action, payable le 11 novembre prochain, soumis à la déduction du paiement intérimaire fait le 15 mai dernier.

DOC. DE LA SESSION No. 4

ASSOCIATION D'ÉCOSSE—Fin.

COMPTE DU REVENU POUR L'ANNÉE TERMINÉE LE 5 AVRIL 1899.

	£	s.	d.		£	s.	d.
Chiffre de la caisse au commencement de l'année.....	4,893,831	7	8	Indemnités en vertu des polices payables au décès (moins réassurances).....	316,809	6	4
Primes (moins les réassurances).....	£399,000	8	8	Réclamations en vertu de polices payables au cas de survie	20,877	13	1
Considération pour rentes viagères (moins réassurances).....	43,695	13	2	Résiliations.....	12,476	11	5
Intérêts et dividendes.....	183,261	1	6	Annuités (moins les réassurances)..	45,839	15	4
Amendes pour la remise des polices en vigueur.....	248	10	8	Commission.....	13,943	15	4
Emoluments pour enregistrement de transferts.....	235	15	0	Frais d'administration.....	43,208	12	4
				Dividendes aux actionnaires et intérêt sur le capital versé.....	12,908	15	4
				Bonis en argent aux porteurs de polices.....	13,389	12	0
				Taxe du revenu.....	5,170	14	3
	626,441	9	0	Chiffre de la caisse en fin d'année (d'après le bilan).....	£ 484,624	15	5
					5,035,648	1	3
	<u>£ 5,520,272</u>	<u>16</u>	<u>8</u>		<u>£ 5,520,272</u>	<u>16</u>	<u>8</u>

BILAN LE 5 AVRIL 1899.

PASSIF.	£	s.	d.	ACTIF.	£	s.	d.
Capital des actionnaires versé.....	87,500	0	0	Hypothèques sur biens-fonds dans le Royaume-Uni.....	1,119,605	14	11
Caisse d'assurances et de rentes viagères.....	4,948,148	1	3	Hypothèques sur biens-fonds hors du Royaume-Uni.....	48,924	19	5
Total des fonds, d'après compte du revenu.....	5,035,648	1	3	Prêts sur les polices de l'association.	320,687	19	5
Réclamations non payées.....	71,387	11	9	Placements—			
(Ceci comprend tous les décès survenus jusqu'à cette date, prouvés ou non).				Effets des gouvernem. coloniaux..	427,978	11	2
Rentes viagères dues mais non réclamées.....	328	17	1	" " étrangers..	18,088	7	4
				Garanties municipales des colonies.....	589,087	4	2
				Débitures de ch. de f. et autres et débiteures non rachetables.	813,802	6	9
				Affermage de ch. de fer, actions garanties et privilégiées.....	894,611	5	4
				Maisons.....	97,358	3	5
				Annuités.....	237,850	13	7
				Réversions.....	23,588	3	5
				Actions de banques.....	46,403	7	3
				Effets de l'association achetés en vertu de sa charte, 16 et 17 Vic., c. 224.....	2,867	17	0
				Prêts sur reconnaiss. personnelles.	700	0	0
				Prêts sur effets publics statutaires..	200,074	2	4
				Prêts sur actions de l'association...	650	0	0
				Mobilier de bureau.....	50	0	0
				Timbres.....	60	4	4
				Primes impayées (reçues depuis)...	93,469	2	0
				Intérêts impayés (en voie de recouvrement).....	6,304	14	8
				Intérêts acquis, mais non encore payables.....	54,402	10	0
				Dépôts dans les banques coloniales.	66,511	18	9
				Argent dans les banques :—			
				En dépôt et en comptes courants.....	44,287	4	10
	<u>£ 5,107,364</u>	<u>10</u>	<u>1</u>		<u>£ 5,107,364</u>	<u>10</u>	<u>1</u>

COMPAGNIE D'ASSURANCES *LIVERPOOL AND LONDON AND GLOBE.*

ÉTAT POUR L'ANNÉE TERMINÉE LE 31 DÉCEMBRE 1899.

Président—S. SANDBACH PARKER | Gérant général et secrétaire—J. M. DOVE.

Siège social—Liverpool, Angleterre.

Agent en chef au Canada—G. F. C. Smith. | Bureau principal au Canada—Montréal.

(Organisée le 21 mai 1836. Constituée en corporation le 14 juillet 1836. Opérations commencées au Canada le 4 juin 1851.)

(Pour le capital et l'actif au Canada, voir l'état pour les assurances contre l'incendie.)

PASSIF AU CANADA.

Somme calculée comme suffisante pour couvrir la réserve nette sur tous les risques au Canada.....	\$	106,745 96
Réclamations d'indemnités de décès impayées.....	Aucunes.	
Total net des obligations envers les porteurs de polices au Canada.....	\$	106,745 96

REVENU AU CANADA.

Argent reçu pour primes.....	\$	5,925 98
Total du revenu.....	\$	5,925 98

DÉPENSES AU CANADA.

Chiffre net payé pour réclamations pour cause de mort (dont \$4,866.67 datent de l'année précédente).....	\$	7,717 87
Chiffre payé aux rentiers viagers.....		1,418 40
Dividendes en argent payés aux porteurs de polices.....		331 22
Chiffre total net payé aux porteurs de polices au Canada.....	\$	9,467 49
Payé pour commission, etc.....		192 46
Taxes, primes, honoraires ou amendes.....		85 18
Diverses dépenses :—Frais de port, \$61.50 ; change, \$3.68 ; surintendance des assurances, \$2.77.....		67 95
Total des dépenses au Canada.....	\$	9,813 08

DIVERS.

Nombre de nouvelles polices rapportées comme délivrées au Canada durant l'année.....	2	
Chiffre de ces polices.....	\$	10,000 00
Nombre de polices échues au Canada durant l'année.....	3	
Chiffre de ces polices.....		2,851 20
Nombre de polices en vigueur au Canada à cette date.....	121	
Chiffre de ces polices.....	\$	173,974 64
Ajouter, additions de bonis.....		42,104 01
Total net des polices en vigueur au 31 décembre 1899.....		216,078 65

*Calculée par le département sur la base de la table H. M. de l'Institut des actuaires avec 4½ pour 100 d'intérêt.

DOC. DE LA SESSION No. 4

LIVERPOOL AND LONDON AND GLOBE—Suite.

Nombre et chiffre des polices arrivées à fin pendant l'année au Canada :—

	Nombre.	Montant.
1. Par le décès de l'assuré (y compris \$851.20 d'additions de bonis).....	3 \$	2,851 20
Total.....	<u>3 \$</u>	<u>2,851 20</u>

	Nombre.	Montant.
Polices en vig. au comm. de l'an. (y comp. les additions de bonis, \$40,860.01)...	124 \$	213,661 67
" délivrées durant l'année (y compris \$580 remis en vigueur).....	2	10,580 00
Bonis ajoutés.....		2,095 20
Polices arrivées à fin comme ci-dessus.....	3	2,851 20
" transférées.....	2	7,407 02
" en vig. à la date du prés. état (y comp. les addit. de bonis, \$42,104.01.).	<u>121</u>	<u>216,078 65</u>

Nombre de vies assurées au commencement de l'année.....	114
" de nouveaux assurés durant l'année.....	2
" de décès survenus pendant l'année parmi les assurés.....	3
" d'assurés dont les polices ont pris fin autrement que par suite de décès.....	2
" de vies assurées à la date du présent état.....	<u>111</u>

LIVERPOOL AND LONDON AND GLOBE—Suite.

OPÉRATIONS GÉNÉRALES POUR L'ANNÉE TERMINÉE LE 31 DÉCEMBRE 1893.

COMPTE DES ASSURANCES SUR LA VIE.

FONDS DE LA " LIVERPOOL AND LONDON AND GLOBE ".

	£	s.	d.
Chiffre de la caisse au commencement de l'année.	3,512,806	3	3
Primes, après déduction des primes de réassurances.	234,455	10	4
Intérêt et dividendes.	135,020	6	6
Emoluments sur transferts.	88	5	0
Amendes.	62	8	3
	<hr/>		
	3,882,432	13	4

FONDS DE LA " LIVERPOOL AND LONDON AND GLOBE ".

	£	s.	d.
Indemnités sur polices d'assurances sur la vie, y compris les réclamations reconnues et non payées (après déduct. des sommes réassurées).	247,385	16	10
Résiliations.	61,550	19	4
Commission.	£8,656	19	7
Frais d'administration.	12,676	8	10
Honoraires de médecins.	787	16	7
Timbres.	1,324	6	0
	<hr/>		
Transf. au compte des rentes viag., consid. pour rentes viag. immédiates différées jus-à-ici.	23,445	11	0
Chiffre de la caisse à la fin de l'année, d'après le bilan.	139	4	2
	<hr/>		
	3,549,911	2	0
	<hr/>		
	3,882,432	13	4

FONDS DE LA " GLOBE ".

Chiffre de la caisse au commencement de l'année.	167,344	15	4
Primes, après déduction des primes de réassurances.	4,840	7	8
Intérêt et dividendes.	6,164	17	2
Emoluments sur transferts.	1	0	0
Amendes.	3	10	0
	<hr/>		
	178,354	10	2

FONDS DE LA " GLOBE ".

Indemnités sur polices d'assurance sur la vie, y compris les réclamations reconnues et non payées (après déduct. des sommes réassurées).	10,794	3	0
Résiliations.	1,778	15	0
Commission.	£204	5	8
Frais d'administration.	279	15	0
	<hr/>		
Chiffre de la caisse à la fin de l'année, d'après le bilan.	484	0	8
	<hr/>		
	165,297	11	6

	178,354	10	2
	<hr/>		
	£4,060,787	3	6

COMPAGNIE D'ASSURANCES SUR LA VIE, LONDON AN

IRE.

Président—SIR NIGEL KINGSCOTE, K.C.B. | Secrétaire—WILLIAM PALIN CLIREHUGH.
 Bureau principal—Londres, Angleterre.
 Agent au Canada—B. HAL. BROWN. | Bureau principal au Canada—Montréal.
 (Etablie le 4 août 1862. Opérations commencées au Canada, 1863.)

CAPITAL.

Chiffre du capital autorisé et souscrit.....		£ 100,000 0 0
Chiffre versé en argent.....	£ 10,000 0 0	
Part des propriétaires dans les bénéfices ajoutés.....	10,000 0 0	
		<u>20,000 0 0</u>

ACTIF AU CANADA.

Valeur des immeubles possédés par la compagnie en Canada.....		\$ 198,458 58	
(Bureau de la compagnie à Montréal.)			
Hypothèques sur biens-fonds au Canada, aux mains de fidéicommiss, conformément à l'acte.....		571,684 42	
Montant des prêts au Canada garantis par débetures (Winnipeg 3½).....		50,000 00	
" à des porteurs de polices canadiens sur les polices de la compagnie données en garantie collatérale.....		138,328 31	
Effets et obligations possédés par la compagnie :—			
Déposés entre les mains du receveur général :—			
	Valeur au pair.	Valeur vénale. Prix d'achat.	
Bons de concession de terres du chemin de fer Canadien du Pacifique.....	\$ 43,500 00	\$ 47,850 00	\$ 47,219 25
Débetures des écoles de la municipalité de Montréal.....	7,000 00	8,343 20	7,730 80
Effets des écoles de la municipalité de Montréal.....	24,700 00	27,881 90	24,700 00
Débetures du comté de Middlesex.....	20,000 00	20,504 00	20,000 00
" de la cité de Hamilton..	15,000 00	17,100 00	16,300 00
" de la ville de St-Thomas..	3,821 21	3,897 63	3,821 21
" de la ville de Yarmouth..	4,000 00	4,080 00	4,000 00
" du village de Cowansville	5,400 00	5,704 56	5,593 86
" de la ville de Collingwood	3,000 00	3,240 00	3,000 00
Total.....	\$ 126,421 21	\$ 138,601 29	\$ 132,365 12
Total déposé entre les mains du receveur général, prix d'achat....			132,365 12
Aux mains des fidéicommissaires conformément à l'Acte des assurances :—			
Ville de Brampton.....	\$ 15,508 68	\$ 16,826 92	\$ 13,903 87
Bons du havre de la cité de Montréal	54,000 00	59,950 30	55,624 75
Débet. des écoles "	8,000 00	9,245 60	8,726 80
Débetures des écoles C. R. de la cité d'Ottawa.....	20,000 00	21,200 00	20,999 55
Ville de Valleyfield.....	10,000 00	11,250 00	10,598 00
" de Saint-Louis (école).....	14,000 00	17,080 00	16,241 41
" de Tilsonburg.....	5,000 00	5,390 50	5,326 50
" d'Ingersoll.....	30,500 00	34,160 00	32,491 65
" de Port-Hope.....	10,000 00	10,000 00	10,000 00
" de Wingham.....	8,500 00	9,945 00	8,776 25
" de Welland.....	16,000 00	18,800 00	17,064 00
" de Dartmouth.....	5,000 00	5,000 00	5,000 00
" de Pénétanguishine.....	10,000 00	11,550 00	11,149 00
Village de Wiarton.....	10,500 00	10,867 50	10,500 00
" Saint-Louis du Mile-End.	20,000 00	20,500 00	20,000 00
Province du Nouveau-Brunswick...	40,000 00	46,000 00	43,080 00
Compagnie de télégraphe sous-marin Commercial.....	47,000 00	48,175 00	45,842 50
Parc de Winnipeg.....	15,000 00	17,400 00	15 828 00

DOC. DE LA SESSION No. 4

LONDON AND LANCASHIRE, SUR LA VIE—*Suite.*ACTIF AU CANADA—*Suite.*

	Valeur au pair.	Valeur vénale	Prix d'achat.
Chemin de fer Canada-Central.	\$ 3,893 33	\$ 4,516 26	\$ 4,430 24
Sainte-Anne-de-la-Pérade	15,000 00	15,525 00	15,532 50
Cité de New-Westminster	25,700 00	24,415 00	26,810 00
" Victoria	25,000 00	27,500 00	25,000 00
" Brandon	25,000 00	22,500 00	25,000 00
" Belleville	40,000 00	45,550 00	40,645 00
Ville de Beauharnois	16,000 00	17,700 00	16,466 80
Obligations de concessions de terres du chemin de fer C.P.	52,000 00	57,200 00	56,446 00
Township de Bexley	7,000 00	7,280 00	7,000 00
Ville de Collingwood	6,000 00	6,150 00	6,000 00
" Goderich	5,000 00	5,400 00	5,215 00
" du Saut-Sainte-Marie	13,800 00	15,158 00	14,506 58
Aqueduc de la ville de Farnham	30,000 00	31,800 00	30,000 00
Bons du ch. de fer du Lac-Champlain et Jonction du Saint-Laurent	8,000 00	8,000 00	8,000 00
Ville de Fort-William	10,000 00	10,550 00	10,000 00
Cité de Winnipeg	15,000 00	15,487 50	15,363 00
Cité de Québec	9,733 33	10,511 99	10,117 80
District de Brandon (école protestan.)	6,000 00	5,400 00	6,000 00
Ville de Sydney	10,000 00	10,600 00	10,000 00
Cité de Halifax	15,000 00	15,750 00	15,000 00
" Saint-Jean	40,000 00	41,100 00	40,000 00
Victoria Rolling Stock Co	24,000 00	23,652 00	24,000 00
Bons de la Cie de tramway électrique de Winnipeg	25,000 00	28,125 00	25,970 00
Bons du ch. de f. Central du Montana	31,000 00	39,225 00	39,027 50
Hôtel Windsor, Montréal	50,000 00	51,000 00	50,000 00
Tramway de London, London, Ont.	25,000 00	28,125 00	26,922 50
Cité de Montréal, actions perman.	17,100 00	31,293 00	26,619 16
" actions	66,000 00	72,631 00	66,700 90
Total, valeur au pair et val. vénale.	\$ 955,235 34	\$1,045,485 57	\$ 997,925 26

Total des débetures au nom de syndics en vertu de l'acte, reportées à la valeur vénale.

997,925 26

Possédé par la compagnie—

	Valeur au pair	Valeur vénale.	Prix d'achat.
Bons de la cité de Toronto	\$ 235 00	\$ 235 00	235 00
" province de Québec	35,725 00	33,760 12	30,155 21
Township du Sombra	1,200 00	1,203 60	1,200 00
Village de Midland	1,750 00	1,855 00	1,750 00
Bons de la ville de Niagara	1,500 00	1,507 50	1,500 00
" Meaford	9,026 49	9,526 96	9,186 20
" Paris	2,849 00	2,905 98	2,849 00
Village d'Arnprior	6,417 66	6,546 01	6,417 66
Township de Luther-Ouest	245 54	245 54	234 73
" Holland	930 88	930 88	868 51
" Brooke	1,002 00	1,022 04	1,002 00
" Amaranth	293 36	294 82	293 36
" Dundee	14,446 80	11,790 03	11,667 87
" York	2,503 75	2,528 79	2,503 75
Ville de Napanee	3,999 00	4,238 94	3,999 00
" Calgary	5,400 00	5,832 00	5,627 07
Comté de Renfrew	13,752 73	14,302 84	13,752 73
Village de Dorion	10,174 50	6,837 26	6,475 75
Ville de Cornwall	18,944 93	13,816 53	13,685 38
" Lunenburg	8,500 00	8,755 00	8,500 00
" Mattawa	11,112 58	11,873 47	11,873 47
" la Jonction de Toronto	30,000 00	24,000 00	24,000 00
Township de Charlottenburgh, écoles protestantes	219 44	219 44	208 99
Parois. de St-Grégoire Thaumaturge.	2,000 00	2,100 00	2,000 00
Gravenhurst	9,046 60	9,770 33	9,484 12

LONDON AND LANCASHIRE, SUR LA VIE—*Suite.*ACTIF AU CANADA—*Fin.*

Ville de Calgary, écoles protestantes			
arrondissement n° 19.....	\$ 4,200 00	\$ 4,620 00	\$ 4,200 00
<i>City of Montreal Investment Trust</i> ..	25,000 00	27,500 00	27,700 00
Total, valeur au pair et valeur vénale.	\$ 220,475 26	\$ 208,218 08	\$ 201,367 80
Total possédé par la compagnie, reporté à la valeur d'achat.....			\$ 201,367 80
Argent au bureau principal au Canada.....			150 00
Argent à la banque de Montréal, compte courant.....			67,078 30
Soldes des agents d'après le grand-livre.....			4,769 81
Intérêt échu.....		\$ 2,150 00	
" acquis.....		26,145 74	
Total reporté.....			28,295 74
Loyers dus et acquis.....			1,292 66
Total brut des primes dues et non perçues sur polices canadiennes en			
vigueur.....	\$ 77,239 62		
Total brut des primes différées sur ces polices.....	24,233 50		
Total des primes impayées et différées.....	\$ 101,473 12		
A déduire, frais de perception à 20 pour 100.....	20,294 62		
Chiffre net des primes impayées et différées.....			81,178 50
Mobilier du bureau.....			1,173 00
Total de l'actif au Canada.....		\$ 2,474,067 50	

PASSIF AU CANADA.

En vertu de polices délivrées avant le 31 mars 1878.

* Chiffre net de la réserve de réassurances.....	\$ 165,000 00
Total des obligations en vertu de ces polices.....	\$ 165,000 00

En vertu des polices délivrées après le 31 mars 1878.

* Chiffre net de la réserve de réassurances.....	\$ 1,815,000 00
Chiffre des réclam. pour cause de mort—non établies mais non contestées	\$ 11,575 62
" " contestées—devant les tribunaux.....	3,000 00
" dotations arrivées à maturité—non établies mais non contest.	1,700 00
Dû pour frais généraux au Canada.....	16,275 62
Primes payées d'avance.....	3,157 35
	245 24
Total des obligations en vertu de ces polices.....	\$ 1,834,678 21
Total des obligations au Canada.....	\$ 1,999,678 21

REVENU AU CANADA.

Argent reçu en primes.....	\$ 266,349 18
Primes payées par dividendes.....	5,086 27
Total du revenu des primes.....	\$ 271,435 45
A déduire, les primes payées à d'autres compagnies pour réassurances.....	5,864 63
Total net du revenu des primes.....	\$ 265,570 82
Intérêts ou dividendes sur effets, etc.....	93,550 70
Reçu pour loyer.....	3,192 87
Total du revenu au Canada.....	\$ 362,314 39

*Calculé par le département sur la table H. M. de l'Institut des Actuaire à 4½ pour 100 d'intérêt.

DOC. DE LA SESSION No. 4

LONDON AND LANCASHIRE, SUR LA VIE—*Suite.*

DÉPENSES AU CANADA.

Chiffre payé en indemnités pour cause de mort au Canada.....	\$ 86,294 25
Pour dotations échues au Canada.....	24,909 75
Total payé en indemnités pour cause de mort et en dotations échues au Canada....	\$ 111,204 00
Argent payé sur polices résiliées.....	12,683 38
Dividendes en argent payés aux porteurs de polices canadiens.....	685 10
Dividendes en argent appliqués au paiement des primes.....	5,086 27
Chiffre total net payé à des porteurs de polices au Canada.....	\$ 129,658 75
Commission, appointements et autres frais du personnel.....	52,209 75
Taxes, permis, honoraires et amendes.....	2,950 88
Toutes autres dépenses, savoir :—Honoraires de médecins, \$3,254.96; timbres-poste, etc., \$774.40; annonces, \$884.61; loyer, \$2,543.79; messagerie, \$117.91; change, \$176.47; frais généraux, \$131.13; papeterie, \$1,743.03; garanties, \$42.50; menus dépenses, \$166.45; mobilier, \$273.....	10,108 25
Total des dépenses au Canada.....	\$ 194,927 63

DIVERS.

Nombre de nouvelles polices rapportées comme délivrées au Canada.....	684
Chiffre de ces polices.....	\$ 1,100,945 00
Nombre de polices échues au Canada pendant l'année.....	76
Chiffre des réclamations en vertu de ces polices (y compris les bonis).....	113,755 00
Nombre de polices en vigueur à la présente date au Canada.....	5,061
Chiffre de ces polices.....	\$8,330,730 00
Additions de bonis sur ces polices.....	126,243 00
	\$8,456,973 00
A déduire, les sommes réassurées dans d'autres compagnies autorisées au Canada (y compris les additions de bonis, \$1,539).....	191,172 00
Chiffre net des polices en vigueur le 31 décembre 1899.....	8,265,801 00

Nombre et chiffre des polices arrivées à fin pendant l'année au Canada :—

	Nombre.	Montant.
1. Par le décès de l'assuré (y compris les additions de bonis, \$2,087).....	53	\$ 94,370 00
2. Par maturité (y compris les additions de bonis, \$947).....	23	19,385 00
3. Par résiliation (y compris les additions de bonis, \$2,975).....	55	93,260 00
(Pour lesquelles \$12,683.38 ont été payés en argent).		
4. Par résiliation \$37,350; (pour lesquelles des polices acquittées ont été données au montant de \$11,440).		25,910 00
Différence des montants.....		330,905 00
5. Par prescription (y compris les additions de bonis, \$243).....	213	
Total (y compris les additions de bonis, \$6,602).....	344	\$ 563,830 00

	Nombre.	Montant.
Polices en vigueur au commencement de l'année au Canada (y compris les additions de bonis, \$132,330).....	4,749	\$ 8,020,516 00
" délivrées pendant l'année.....	740	1,189,445 00
" remises en vigueur (y compris les additions de bonis, \$515).....	26	33,342 00
" qui ont pris fin comme ci-dessus (y comp. les add. de bonis, \$6,602)	344	563,830 00
" annulées.....	110	212,500 00
" en vig. à la fin de l'année (y comp. les additions de bonis, \$126,243).	5,061	8,466,973 00

63 VICTORIA, A. 1900

LONDON AND LANCASHIRE, SUR LA VIE—*Suite.*

Nombre de vies assurées au commencement de l'année	4,414
" de nouveaux assurés pendant l'année (y compris les polices remises en vigueur)	750
" de décès survenus pendant l'année parmi les assurés	52
" d'assurés dont les polices ont pris fin pendant l'année autrement que pour cause de mort	395
" de vies assurées à la date du présent état	<u>4,717</u>

Détails des polices depuis le 31 mars 1878, et additions de bonis.

	Nombre.	Montant.
Polices en vig. au commenc. de l'an. (y comp. les add. de bonis, \$90,033)	4,376	\$ 7,491,853 00
" délivrées durant l'année (y compris les polices remises en vigueur,	765	1,220,787 00
Bonis ajoutés durant l'année		615 00
Polices arrivées à fin comme ci-dessus (y comp. \$1,200 d'additions de bonis)	384	661,323 00
" non acceptées	56	88,500 00
" en vig. à la fin de l'année (y comp. les additions de bonis, \$89,963)	<u>4,701</u>	<u>7,963,432 00</u>

LONDON AND LANCASHIRE, SUR LA VIE—Fin.

BILAN, 31 DÉCEMBRE 1899.—Fin.

	£	s.	d.	£	s.	d.
A déduire, le montant du boni distribuable aux actionn. en 1899.	2,500	0	0			
	£	7,697	7	11		131,773
	£	27,697	7	11		9
Caisse des assurances	1,383,410	11	4			8
Fonds (d'après le compte du revenu)	1,411,107	19	3			
Item du compte de profits et pertes non répartis	810	15	4			
Réclamations admises, mais impayées	18,888	1	9			
Autres réclamations dues par la compagnie—						
Intérêt et boni semestriels aux actionnaires le 31 déc. 1898.	1,757	0	0			
Prêts sur polices de la compagnie						
Placements—						
Garanties du gouvernement britannique	£	3,730	15	7		
Effets municipaux, Royaume-Uni		11,983	17	0		
Garanties du gouvernem. colonial et des Indes, et dépôt spécial au gouvernem. du Canada.		138,566	18	8		
Chemin de fer des Indes—effets et actions.		23,290	15	11		
Garanties de gouvernements étrangers.		26,784	3	1		
Débitures de chemins de fer et autres débetures non rachetables		546,449	0	8		
Actions de ch. de fer (privilegiées et ordin.)		123,609	13	2		
Autres actions (privilegiées)		8,104	17	4		
Édifices dans le Royaume-Uni et au Canada.		68,457	15	8		
Loyers de terres améliorées, achetés		13,299	19	7		
Réversions		12,532	7	1		
Prêts sur garanties personnelles et polices sur la vie		976,810	3	9		
Solde des succursales et des agences	£	20,993	13	10		
Primes de décembre, dans le cours du délai de grâce		42,786	19	11		
		3,969	3	4		
		63,780	13	9		
Intérêt impayé, savoir—						
Acquis, mais non échu.	£	12,300	2	4		
Echu		970	2	4		
		13,270	4	8		
Loyers à recevoir		281	5	0		
Argent en dépôt à terme fixe		13,966	13	4		
Argent—						
En comptes courants au bureau principal et dans les succursales	£	38,427	15	7		
Effets en portefeuille		43	14	0		
Actif supplémentaire—						
Mobilier et garnitures du bureau principal et des succursales	£3,548	14	1			
Moins, montant bifé pour la dépréciation	354	17	5			
	£	3,193	16	8		
Timbres en portefeuille		11	12	0		
		3,205	8	8		
		£1,432,533	16	4		

DOC. DE LA SESSION No. 4

CORPORATION D'ASSURANCES DE LONDRES.

ÉTAT POUR L'ANNÉE TERMINÉE LE 31 DÉCEMBRE 1899.

Président—HENRY J. B. KENDALL, ÉCR.

Siège social—N° 7 Royal Exchange, Londres, C. E.

Agent en chef et procureur au Canada—

E. A. LILLY.

Bureau principal au Canada—Montréal.

(Constituée en corporation le 22 juin 1720. Opérations commencées au Canada, 1862.)

(Pour le capital et l'actif au Canada, voir l'état pour le département des incendies.)

PASSIF AU CANADA.

*Somme calculée comme suffisante pour garantir la réserve nette de toutes polices en cours au Canada.....	\$	14,297 81
Total net des obligations envers les porteurs de pol. au Canada.....	\$	14,297 81

REVENU AU CANADA.

Chiffre des primes reçues en argent pendant l'année sur polices d'assur. au Canada.....	\$	1,108 44
---	----	----------

DÉPENSES AU CANADA.

Payé pour commission au Canada.....	\$	2 81
Total des dépenses au Canada.....	\$	2 81

DIVERS.

Nombre de polices échues au Canada pendant l'année.....	Aucun.	
" en vigueur à cette date au Canada.....		7
Chiffre de ces polices.....	\$	27,253 33
Additions de bonis.....		5,932 71
Chiffre total des polices le 31 décembre 1899.....	\$	33,186 04

	Nombre.	Montant.
Polices en vigueur au Canada au commencement de l'année (y compris les additions de bonis, \$5,932.71).....	7	\$ 33,186 04
Polices en vigueur à cette date au Canada (y compris les additions de bonis, \$5,932.71).....	7	33,186 04
Nombre de vies assurées au Canada au commencement de l'année.....	6	
" de décès survenus pendant l'année parmi les assurés.....	Aucun.	
" de vies assurées à la date du présent état.....	6	

OPÉRATIONS GÉNÉRALES POUR L'ANNÉE TERMINÉE LE 31 DÉCEMBRE 1899.

DIVISION DES ASSURANCES SUR LA VIE.

Dans le cours de la dernière année de nouvelles assurances en vertu de 541 polices pour un montant de £351,663 ont été acceptées, et les primes se sont élevées à £12,657 15ch. 1d. Sur cette somme £29,500 ont été réassurés moyennant des primes de £992 7ch. 6d.

Le revenu des primes pendant l'année, déduction faite des réassurances, s'est élevé à £165,018 4ch. 9d., et le revenu total de toutes sources a été de £249,973 16ch. 2d.

Des réclamations ont été produites de 190 polices pour un montant de £190,946 10ch. 0d., y compris des additions de bonis, au chiffre de £26,734 10ch. 0d. Le total des fonds de la division, le 31 décembre 1899, s'élevait à £2,150,471 17ch. 8d.

*Calculée par le département et basée sur la table H. M. de l'Institut des Actuaire à $4\frac{1}{2}$ pour 100 d'intérêt

CORPORATION D'ASSURANCES DE LONDRES—*l'In.*

COMPTE DES ASSURANCES SUR LA VIE—SÉRIE DES POLICES SANS PARTICIPATION.

	1898.	1899.	1900.	1898.	1899.	1900.
	31 déc.	31 déc.	31 déc.	31 déc.	31 déc.	31 déc.
Caisse des assurances sur la vie à cette date.....	£ 662,062	£ 662,062	£ 662,062	11 31	11 31	11 31
Primes, déduction faite des primes de réassurances.....	44,451	44,451	44,451	4 9	4 9	4 9
Intérêts et dividendes.....	£27,553	£27,553	£27,553	3 0	3 0	3 0
A déduire, la taxe sur le revenu.....	918	918	918	3 6	3 6	3 6
Honoraires.....	26,634	26,634	26,634	19 6	19 6	19 6
	50	50	50	0 0	0 0	0 0
Reclamations en vertu des polices sur la vie, déduction faite des réassurances.....						
Résiliations.....						
Rentes viagères.....						
Commission.....						
Frais d'administration (répartis).....						
Réduction des primes.....						
Partie des profits attribués aux actionnaires portée au compte des profits et pertes.....	£14,000	£14,000	£14,000	0 0	0 0	0 0
A déduire, frais d'admin. comme ci-dessus.....	3,392	3,392	3,392	18 7	18 7	18 7
Compte de la caisse des assurances sur la vie à cette date, d'après le bilan.....	10,607	10,607	10,607	1 5	1 5	1 5
	643,500	643,500	643,500	19 3	19 3	19 3
	<u>£733,198</u>	<u>£733,198</u>	<u>£733,198</u>	<u>7 2</u>	<u>7 2</u>	<u>7 2</u>

COMPTE DES ASSURANCES SUR LA VIE—SÉRIE DES POLICES AVEC PARTICIPATION.

	1898.	1899.	1900.	1898.	1899.	1900.
	31 déc.	31 déc.	31 déc.	31 déc.	31 déc.	31 déc.
Caisse des assurances sur la vie à cette date.....	£ 1,485,418	£ 1,485,418	£ 1,485,418	0 1 31	0 1 31	0 1 31
Primes, déduction faite des primes de réassurances.....	120,567	120,567	120,567	0 0	0 0	0 0
Intérêts et dividendes.....	60,247	60,247	60,247	7 2	7 2	7 2
A déduire, la taxe sur le revenu.....	1,976	1,976	1,976	15 3	15 3	15 3
Honoraires.....	58,270	58,270	58,270	11 11	11 11	11 11
Reclamations en vertu de polices sur la vie, déduction faite des réassurances.....						
Résiliations.....						
Commission.....						
Frais d'administration (répartis).....						
Bonis acceptés en réduction des primes.....						
Bonis payés en argent.....						
Partie des profits attribués aux actionnaires portée au compte des profits et pertes.....	£ 14,362	£ 14,362	£ 14,362	0 0	0 0	0 0
A déduire, frais d'admin. comme ci-dessus.....	9,202	9,202	9,202	15 8	15 8	15 8
Compte de la caisse des assurances sur la vie à cette date, d'après le bilan.....	1,506,970	1,506,970	1,506,970	18 5	18 5	18 5
	£1,664,255	£1,664,255	£1,664,255	12 0	12 0	12 0

(Pour le bilan voir l'état pour la division des incendies.)

DOC. DE LA SESSION No. 4

COMPAGNIE D'ASSURANCES SUR LA VIE DE LONDON.

ÉTAT POUR L'ANNÉE TERMINÉE LE 31 DÉCEMBRE 1899.

Président—JOHN MCCLARY.

Secrétaire et agent en chef—J. G. RICHTER.

Bureau principal—London, Ont.

(Constituée en corporation par un acte de la législature d'Ontario, 37 Vic., ch. 85, en 1874. Charte prolongée par l'acte fédéral, 47 Vic., ch. 89, en 1884. Modifiée en 1885 par 48-49 Vic., ch. 94, et en 1891 par 54-55 Vic., ch. 117. Opérations commencées en Canada en juillet 1874. Autorisée le 7 décembre 1885.)

CAPITAL.

Chiffre du capital social autorisé.....	\$	1,000,000	00
" " souscrit.....		250,000	00
" " versé en argent.....		50,000	00

(Pour la liste des actionnaires, voir l'annexe.)

ACTIF D'APRÈS LE GRAND-LIVRE.

Valeur d'un immeuble que la compagnie a le droit de vendre sur hypothèque.....	\$	502	76
Chiffre des prêts sur premières hypothèques.....		604,362	87
Chiffre des prêts garantis par bons, effets ou toutes valeurs collatérales de commerce.....		20,097	30

	Valeur au pair.	Valeur vénale.	Montant prêté.
167 actions de la Cie d'assurances sur la vie de London.....	\$ 3,340 00	\$ 4,175 00	\$ 247 30
40 " de la Cie dite <i>Agricultural Savings and Loan Co.</i> ...	2,000 00	2,240 00	750 00
36 " de la Cie de prêts et débetures d'Ontario.....	1,800 00	2,178 00	600 00
260 " de la Cie <i>Huron and Erie Loan and Savings</i>	13,000 00	22,880 00	18,500 00
	<u>\$20,140 00</u>	<u>\$31,473 00</u>	<u>\$20,097 30</u>

Chiffre des prêts sur lesquels l'intérêt n'avait pas été payé depuis un an à la date du présent état.....	\$	10,080	20
Chiffre des prêts faits à des porteurs de polices sur polices de la compagnie données en garanties collatérales.....		44,357	25

Effets et actions possédés par la compagnie, savoir :—	Valeur au pair.	Valeur vénale.	Valeur au pair.
1,000 actions de la Cie de prêts et débetures de l'Ontario.....	\$ 50,000 00	\$ 60,500 00	\$ 59,500 00
1,000 actions de la Cie de prêts et débetures de l'Ontario, 20 pour 100.	10,000 00	11,500 00	11,200 00
25 actions de la Cie d'épargne et de placements du Dominion.....	1,250 00	937 50	950 00
100 actions de la Cie canadienne d'épargne et de prêts.....	5,000 00	5,600 00	5,350 00
52 actions de la Cie agricole d'épargne et de prêts.....	2,600 00	2,912 00	2,808 00
32 actions de la Cie de prêts et d'épargnes Huron et Erié.....	1,600 00	2,816 00	2,480 00
16 actions de la Cie de prêts et d'épargnes Huron et Erié, 20 p. 100	160 00	257 60	232 00
* Débetures des écoles de la cité de Winnipeg.....	15,000 00	15,000 00	15,000 00
Débetures de la cité de London.....	45,300 00	45,300 00	45,300 00
Total.....	<u>\$130,910 00</u>	<u>\$144,823 10</u>	<u>\$142,820 00</u>

* En dépôt chez le receveur général.

63 VICTORIA, A. 1900

COMPAGNIE D'ASSURANCES SUR LA VIE DE LONDON—*Suite.*ACTIF—*Fin.*

Reporté à la valeur au grand-livre	\$	142,820 00
Argent en caisse au bureau principal		2,568 76
Argent en banques, savoir :—Banque Molsons		20,758 01
Total	\$	835,466 95

ACTIF SUPPLÉMENTAIRE.

Intérêts échus	\$	4,807 54
Intérêts acquis		17,227 58
Total des intérêts		22,035 12
Chiffre net des primes dues et différées sur nouvelles opérations, \$5,663.51 ; sur renouvellements, \$12,237.34		17,920 85
Total net de l'actif	\$	875,422 92

PASSIF.

† Somme calculée comme suffisante pour couvrir la valeur nette actuelle de toutes les polices en vigueur	\$789,625 22
A déduire, la val. nette des pol. réass. dans d'autres Cies autorisées. . .	2,560 95
Total net de la réserve des réassurances	\$ 787,064 27
Indemnités pour cause de décès non réglées mais non contestées (y compris police industrielle)	1,464 74
Indemnités pour dotations échues non établies mais non contestées	1,080 00
Chiffre des dividendes ou bonis aux porteurs de polices	10,391 63
Caisse contingente	500 00
Avances de primes (chiffre net)	343 57
Compte des propriétaires	282 21
Total du passif	\$ 801,126 42

Excédent en faveur des porteurs de polices	\$ 74,296 50
--	--------------

REVENU PENDANT L'ANNÉE.

Argent reçu pour primes (y compris polices industrielles, \$161,631.50)	\$ 222,234 20
Primes payées par dividendes	4,740 26
Total	\$ 226,974 46
A déduire, les primes payées à d'autres compagnies pour réassurances	388 00
Revenu net des primes	\$ 226,585 86
Reçu en intérêts ou dividendes sur effets, etc.	41,554 35
Total du revenu	\$ 268,140 21

DÉPENSES DURANT L'ANNÉE.

Argent payé en indemnités pour cause de mort, y compris \$41,165.94 sur polices industrielles (sur ce montant \$4,905.40 datent de 1898)	\$ 51,541 25
Argent payé pour dotations échues	8,020 00
Argent payé sur polices rachetées	3,454 64
Dividendes en argent appliqués au paiement des primes	4,740 26
Argent payé aux actionnaires pour intérêt ou dividendes	4,250 00
Argent payé pour commission, appointements et autres frais du personnel	76,088 93
Taxes, etc.	2,654 45
Divers paiements, savoir :—Honoraires de médecins, \$1,989 ; frais de route, \$4,168.21 ; frais de port et change, \$660.37 ; impress. et papeterie, \$2,011.48 ; annonces, \$570.86 ; loyer, \$2,244 ; divers, \$2,137.74 ; commission sur placements, \$903.57 ; frais judiciaires, \$160 13 ; mobilier de bureau, \$211.61	15,056 97
Total des dépenses	\$ 165,806 50

† Réserve à 4 pour 100, basée sur la table H. M. de l'Institut des Actuaire pour les polices générales délivrées en 1898 et 1899, et sur la table d'expérience combinée à 4 pour 100 pour les polices industrielles et générales délivrées avant le 1er janvier 1898.

DOC. DE LA SESSION No. 4

COMPAGNIE D'ASSURANCES SUR LA VIE DE LONDON—Suite

DIVERS.

Nombre de polices rapportées comme délivrées ou remises en vigueur au Canada pendant l'année—générales, 488 ; industrielles, 12,822.....		13,310	
Chiffre de ces polices—générales.....	\$	480,775	00
" " industrielles.....		1,232,147	00
Total.....	\$	1,712,922	00
Chiffre de ces polices réassurées dans d'autres compagnies autorisées au Canada....		5,000	00
Nombre de polices échues au Canada pendant l'année—générales, 25 ; industrielles, 532.....		557	
Chiffre des réclamations—générales.....	\$	16,283	31
" " industrielles.....		40,917	28
			57,200 59
Nombre de polices en vigueur à cette date au Canada—générales, 2,442 ; industrielles, 38,137.....		40,579	
Chiffre de ces polices—générales.....	\$	2,301,067	18
" " industrielles.....		3,487,554	95
Total.....	\$	5,788,622	13
Chiffre des polices réassurées dans d'autres compagnies au Canada—générales.....		10,000	00
Chiffre total des polices en vigueur le 31 décembre 1899.....		5,778,622	13

Nombre et chiffre des polices arrivées à fin pendant l'année au Canada :—

	Nombre.	Montant.
1. Par décès de l'assuré—générales.....	13 \$	7,183 31
" " industrielles.....	532	40,917 28
2. Par expiration—générales.....	12	9,100 00
3. Par résiliation " 	22	21,066 66
(Pour lesquelles on a payé en argent, \$3,454.64.)		
5. Par résiliation—générales \$8,000 ; industrielles, \$32,053. (Pour lesquelles des polices acquittées ont été données au montant de \$1,363.46, pour polices générales, et de \$8,797.35 pour polices industrielles.)		
Différence des montants rapportée.....		29,892 19
6. Par prescription—générales.....	231	210,693 69
" " industrielles.....	8,247	821,021 02
Total.....	9,057 \$	1,139,874 15

	Nombre.	Montant.
Polices en vigueur au commencement de l'année—générales.....	2,232 \$	2,074,917 38
" " industrielles.....	34,094	3,140,601 90
Polices remises en vigueur pendant l'année—générales.....	6	4,200 00
" " industrielles.....	26	2,534 00
Polices délivrées pendant l'année—générales.....	482	476,575 00
" " industrielles.....	12,796	1,229,613 00
Polices dont le montant a été augmenté.....		55 00
Polices arrivées à fin comme ci-dessus.....	9,057	1,139,874 15
Polices en vigueur à la date du présent état—générales.....	2,442	2,301,067 18
" " industrielles.....	38,137	3,487,554 95

Nombre de vies assurées au commencement de l'année—générales.....	2,155
Nombre de nouveaux assurés pendant l'année—générales.....	476
Nombre de décès survenus pendant l'année parmi les assurés—générales....	12
Nombre d'assurés dont les polices ont pris fin pendant l'année autrement que pour cause de mort—générales.....	264
Nombre de vies assurées à la date du dernier état—générales.....	2,355

63 VICTORIA, A. 1900

COMPAGNIE D'ASSURANCES SUR LA VIE DE LONDON—Fin.

Polices industrielles.—Nombre de vies et montants assurés le 31 décembre 1899, aux âges suivants :—

5 ans et au-dessous. De 6 à 10 ans inclusivement. Tous autres âges.

	Nombre de polices.	Sommes de assurées.	Nombre de polices.	Sommes de assurées.	Nombre de polices.	Sommes de assurées.
Vie.....	665	\$ 16,520 00	1,046	\$ 49,211 00	13,814	\$1,533,883 00
Dotation.....	3,265	246,000 00	4,852	362,850 00	12,826	1,213,625 00
Combinés.....	10	1,104 00	15	1,907 00	217	22,207 00
Polices acquittées, période limitée.....					486	11,377 80
Dotation acquittée.....					941	28,870 15
	<u>3,940</u>	<u>\$263,624 00</u>	<u>5,913</u>	<u>\$413,968 00</u>	<u>28,284</u>	<u>\$ 2,809,962 95</u>

Polices industrielles.—Nombre et chiffre des réclamations payées pendant l'année 1899, aux âges suivants :—

5 ans et au-dessous. De 6 à 10 ans inclusivement. Tous autres âges.

Nomb. de réclam.	Nomb. de vies.	Montant payé.	Nomb. de réclam.	Nomb. de vies.	Montant payé.	Nomb. de réclam.	Montant payé.
<u>39</u>	<u>38</u>	<u>\$566 22</u>	<u>28</u>	<u>26</u>	<u>\$890 50</u>	<u>465</u>	<u>\$39,709 22</u>

63 VICTORIA, A. 1900

COMPAGNIE D'ASSURANCES SUR LA VIE, DITE DES MANUFACTURIERS—*Suite.*ACTIF—*Suite.*

Reporté à la valeur vénale.....		383,573 83
Argent au bureau principal.....		3,740 82
Argent aux banques, savoir :		
Traders' Bank, Toronto.....	\$ 21,144 20	
Banque de Toronto, Toronto.....	24,756 18	
Banco Anglo-Costa-Ricence, San-Jose, Costa-Rica.....	257 66	
Hong-Kong and Shanghai Banking Co., Shanghai, Chine.....	900 00	
Banque de la Nouvelle-Ecosse, Kingston, Jamaica.....	3,495 18	
Banque Impériale, Winnipeg.....	9,133 70	
		<hr/> 59,686 92
Soldes des agents.....		1,528 69
Mobilier de bureau.....		5,000 00
Dû par les débiteurs hypothécaires.....		1,204 16
Réversions.....		563 49
Dû par la compagnie d'assurances contre les accidents et de garantie <i>Dominion of Canada</i>		1,403 61
		<hr/> \$ 1,690,243 50

ACTIF SUPPLÉMENTAIRE.

Intérêts échus.....	\$ 1,709 79	
" acquis.....	21,635 74	
		<hr/> 23,345 53
Total net des primes impayées et différées sur nouvelles opérations, \$31,817.38 ; sur renouvellements, \$64,098.76.....		95,916 14
		<hr/> \$ 1,809,505 17

PASSIF.

*Somme calculée comme suffisante pour couvrir la valeur nette actuelle sur toutes les polices en vigueur.....	\$1,649,873 00	
A déduire la valeur des polices réassurées dans d'autres compagnies....	27,861 00	
		<hr/> \$ 1,622,012 00
Réserve nette des réassurances.....		\$ 1,622,012 00
Réclamations d'indemnités à cause de mort non établies mais non contestées.....	\$ 20,242 00	
		<hr/> 20,242 00
Total des réclamations d'indemnités pour cause de mort.....		2,035 45
Dividendes aux porteurs de polices dus et impayés.....		3,628 01
Dû pour frais généraux.....		511 70
Primes payées d'avance.....		
		<hr/> \$ 1,648,429 16
Excédent au compte des porteurs de polices.....		\$ 161,076 01

REVENU.

Argent reçu pour primes.....	\$ 520,179 81
Argent reçu pour rentes viagères.....	2,000 00
	<hr/> \$ 522,179 81
A déduire—primes payées à d'autres compagnies pour réassurances.....	11,619 29
	<hr/> \$ 510,560 52
Revenu net des primes.....	\$ 510,560 52
Reçu pour intérêt ou dividendes.....	71,305 12
Loyers.....	713 30
	<hr/> \$ 582,578 94

*Réserve basée sur la table des décès H. M. de l'Institut des Actuaire à $4\frac{1}{2}$ pour 100 pour les polices canadiennes émises avant le 1er janvier 1896, et à 4 pour 100 pour toutes les polices étrangères au Canada, et polices canadiennes émises après cette date.

DOC. DE LA SESSION No. 4

COMPAGNIE D'ASSURANCES SUR LA VIE, DITE DES MANUFACTURIERS—*Suite.*

DÉPENSES.

Payé en indemnités pour cause de mort.....	\$ 114,573 50
A déduire le montant reçu d'autres compagnies pour réassurances....	5,000 00
Argent payé pour réclamations pour cause de mort (\$13,215.52 datent d'années précédentes).....	\$ 109,573 50
Argent payé pour dotations échues.....	1,000 00
" aux rentiers viagers.....	616 40
" sur polices de placement échues.....	894 00
" sur polices résiliées.....	15,968 83
Dividendes en argent payés aux porteurs de polices.....	4,125 25
Argent payé aux actionnaires en intérêts et dividendes.....	10,185 60
" pour commissions, appointements et tous autres frais du personnel....	113,145 18
" pour taxes, permis, honoraires et amendes.....	4,592 97
Divers paiements : Impressions, \$971.54 ; annonces, \$2,588.36 ; frais de port, télégrammes et messageries, \$2,173.17 ; émoluments des directeurs, \$1,640.00 ; honoraires des médecins, \$7,750.21 ; frais judiciaires, \$2,226.78 ; éclairage, \$110.14 ; mobilier de bureau, \$205.50 ; frais d'évaluation, \$62.50 ; rétributions des auditeurs, \$360 ; agence commerciale, \$97.02 ; surintendance des assurances, \$199.69 ; téléphones, \$180.94 ; change, \$334.75 ; journaux d'assurance, \$98.33 ; dépenses diverses, \$1,764.32 ; fournitures de bureau, \$1,920.13 ; commission sur prêts, \$472.50 ; loyers, \$4,057.13	27,213 01
Total des dépenses.....	\$ 287,314 74

DIVERS.

Nombre de polices rapportées comme délivrées au Canada pendant l'année.....	2,113
Chiffre de ces polices.....	\$ 3,387,941 00
Chiffre de ces polices réassurées dans d'autres compagnies autorisées au Canada....	20,000 00
Nombre de polices échues au Canada pendant l'année.....	65
Chiffre des réclamations en vertu de ces polices.....	142,297 00
Chiffre de ces polices réassurées dans d'autres compagnies autorisées.....	21,000 00
Nombre de polices en vigueur à cette date.....	9,297
Chiffre de ces polices.....	\$ 14,360,765 00
Additions de bonis sur ces polices.....	7,468 00
	\$ 14,368,236 00
Chiffre de ces polices réassurées dans d'autres compagnies autorisées au Canada	425,930 00
Chiffre net en vigueur le 31 décembre 1899	13,942,306 00

	Nombre.	Montant.
Nombre et chiffre de polices arrivées à fin durant l'année :—		
1. Par le décès de l'assuré.....	64	\$ 141,297 00
2. Par maturité.....	1	1,000 00
3. Par résiliation.....	70	151,984 00
(Pour lesquelles il a été payé \$15,968.83 en argent.)		
4. Par résiliation, \$61,441.00. (Pour lesquelles des polices acquittées ont été données au montant de \$12,662.)		
Différence des montants.....		48,779 00
5. Par prescription.....	1,184	1,813,635 00
Total.....	1,319	\$ 2,156,695 00

63 VICTORIA, A. 1900

COMPAGNIE D'ASSURANCES SUR LA VIE, DITE DES MANUFACTURIERS—*Suite.*

	Nombre.	Montant.
Polices en vigueur au commencement de l'année	8,429	\$ 13,072,724 00
Bonis ajoutés		3,154 20
Polices délivrées durant l'année	2,201	3,579,109 00
Polices remises en vigueur	74	94,017 00
Polices arrivées à fin comme ci-dessus	1,319	2,156,695 00
Polices réduites		32,905 00
Polices terminées autrement, polices non acceptées	88	191,168 00
Polices en vigueur à la date de cet état	<u>9,297</u>	<u>14,368,236 00</u>

Nombre de vies assurées durant l'année	8,024
Nombre de nouveaux assurés durant l'année	1,974
Nombre de décès survenus durant l'année parmi les assurés	58
Nombre d'assurés dont les polices ont pris fin durant l'année autrement que pour cause de mort	1,128
Nombre de vies assurées à la date du présent état	<u>8,812</u>

OPÉRATIONS EN DEHORS DU CANADA.

(Comprises dans le rapport ci-dessus.)

ACTIF.

Chiffre net des primes non payées et différées— Nouvelles, \$5,903.18 ; renouvelées, \$9,083.74	\$ 14,986 92
--	--------------

PASSIF.

Somme calculée pour couvrir la valeur actuelle de toutes les polices en vigueur	\$ 97,323 00
---	--------------

REVENU.

Reçu pour primes	\$ 58,701 13
------------------------	--------------

PAIEMENTS DE RÉCLAMATIONS.

Payé pour indemnités de décès	\$ 11,440 00
-------------------------------------	--------------

DIVERS.

Nombre de nouvelles polices rapportées comme délivrées pendant l'année en dehors du Canada	224	
Chiffre de ces polices		\$ 392,631 00
Nombre de polices échues	3	
Chiffre de ces polices		11,440 00
Nombre de polices en vigueur à cette date	579	
Chiffre des polices en vigueur		\$ 1,017,638 00
Additions de bonis sur ces polices	1,002 00	

Total

\$ 1,018,640 00

Chiffre réassuré dans d'autres compagnies autorisées au Canada

1,500 00

Chiffre net en vigueur le 31 décembre 1899

1,017,140 00

Nombre et chiffre des polices arrivées à fin durant l'année en dehors du Canada :—

	Nombre.	Montant.
1. Par décès	3	\$ 11,440 00
2. Par résiliation	2	12,000 00
3. Par résiliation, \$20,441. (Pour lesquelles il a été accordé des polices acquittées au montant de \$5,520.) Différence des montants reportés		14,921 00
4. Par prescription	69	164,273 00
Total	<u>74</u>	<u>\$ 202,634 00</u>

DOC. DE LA SESSION No. 4

COMPAGNIE D'ASSURANCES SUR LA VIE, DITE DES MANUFACTURIERS—*Fin.*

	Nombre.	Montant.
Polices en vigueur au commencement de l'année.....	422	\$ 822,169 00
Additions de bonis durant l'année.....		1,002 00
Polices délivrées durant l'année.....	259	466,749 00
Polices remises en vigueur.....	7	8,867 00
Polices arrivées à fin comme ci-dessus.....	74	202,634 00
Polices inacceptées.....	35	74,118 00
Polices diminuées.....		3,395 00
Polices en vigueur à la date de l'état.....	579	<u>1,018,640 00</u>

LA COMPAGNIE D'ASSURANCES SUR LA VIE METROPOLITAN.

ÉTAT POUR L'ANNÉE TERMINÉE LE 31 DÉCEMBRE 1899.

Président—JOHN R. HEGEMAN | Secrétaire—GEORGE B. WOODWARD.

Siège social—Coin de Madison Avenue et de la 23e rue, cité de New-York.

Agent au Canada—JOHN TILTON. | Bureau principal au Canada—Ottawa.

(Organisée en corporation en juin 1866. Opérations commencées au Canada en novembre 1872.)

CAPITAL.

Chiffre du capital autorisé, souscrit et versé en argent..... \$ 2,000,000 00

ACTIF AU CANADA.

Valeur foncière appartenant à la compagnie au Canada (bureau coin des rues Metcalfe et Queen, Ottawa).....	\$	17,559 60
Montant des prêts à des porteurs de polices au Canada sur polices de la compagnie transportées en garantie collatérale.....		1,256 00
Billets de primes sur polices en vigueur au Canada.....		5,940 88
Effets et débiteures déposés au crédit du receveur général :—		
Effets du Canada.....	\$ 247,333 33	\$ 244,826 75
Débiteures de la cité de Toronto (amél. locale).....	97,662 23	100,526 02
Total, valeur au pair et valeur vénale.....	\$ 344,995 56	\$ 345,352 77
Reporté à la valeur vénale.....		345,352 77
Intérêt acquis.....		1,607 50
Loyers dus, \$653 ; loyers acquis, \$145.....		798 00
Chiffre brut des primes échues et non perçues sur polices du Canada en vig.....	\$ 12,882 75	
" " différées sur ces polices.....	20,518 70	
Total des primes non payées et différées.....	\$ 33,401 45	
A déduire, les frais de perception à 20 pour 100.....	6,680 29	
Chiffre net des primes non payées et différées.....		26,721 16
Total de l'actif au Canada.....		\$ 399,235 91

PASSIF AU CANADA.

*Somme calculée comme suffisante pour garantir la réserve nette de toutes les polices en cours.....	\$	376,379 00
Montant de l'exédent des billets de primes en sus de la valeur nette des polices....		2,970 44
Récl. d'indemnités pour cause de mort non réglées mais non contestées (gén., \$500, industrielle, \$217).....	\$ 717 00	
Réc. d'indemnités pour cause de mort, contestées—en litige—(gén., \$500 ; industrielle, \$249.50).....	749 50	
Total des réclamations non contestées.....		1,466 50
Total net des obligat. envers les porteurs de ces polices au Canada.....	\$	380,815 94

REVENU AU CANADA.

Total du revenu des primes.....	\$	334,383 86
Reçu pour intérêt et dividendes sur effets.....		8,431 24
Loyers.....		1,343 50
Total du revenu au Canada.....	\$	344,158 60

*Réserve à 4 pour 100, d'après la Table d'expérience combinée.

DOC. DE LA SESSION No. 4

METROPOLITAN, SUR LA VIE—Suite.

DÉPENSES AU CANADA.

Chiffre net payé en réclamations pour cause de mort au Canada	\$	66,568 20
Billets de primes employés au paiement de ces réclamations		41 50
<hr/>		
Chiffre net payé à compte de réclamations de décès	\$	66,609 70
Argent payé sur polices résiliées		3,971 71
Billets de primes employés au paiement de polices résiliées		301 88
Billets de primes périmés		1,539 75
Argent payé pour dividendes aux porteurs de polices		6,358 98
<hr/>		
Total net payé aux porteurs de polices au Canada	\$	78,782 02
Argent payé pour commission, appointements et autres dépenses du personnel		191,570 52
" " permis ou taxes		3,521 81
Dépenses sur immeubles		577 85
<hr/>		
Total des dépenses au Canada	\$	274,451 57

COMPTE DES BILLETS DE PRIMES.

Billets de primes en portefeuille au commencement de l'année	\$	4,840 68
" " reçus pendant l'année		2,984 73
<hr/>		
Total	\$	7,825 41
Chiffre des billets de primes employés au paiement d'indemnités	\$	41 50
" " " à l'achat de polices résiliées		301 88
" " " périmés		1,539 75
" " " rachetés		1 40
<hr/>		
Total des déductions		1,884 53
<hr/>		
Solde, actif en billets à la fin de l'année	\$	5,940 88

DIVERS.

Nombre de nouvelles polices rapportées comme délivrées au Canada—		
Générales, 1,655 ; industrielles, 51,011	52,666	
Chiffre de ces polices—Générales	\$ 1,494,477 00	
" " Industrielles	6,338,774 00	
		\$ 7,833,251 00
Nombre de polices échues durant l'année au Canada—Générales, 10 ;		
industrielles, 1,017	1,027	
Chiffre de ces réclamations—Générales	\$ 7,059 58	
" " Industrielles	59,124 30	
		66,183 88
Nombre des polices en vigueur à cette date au Canada—Générales, 2,227 ;		
industrielles, 75,652	77,879	
Chiffre net de ces polices—Générales	\$ 2,139,810 00	
" " Industrielles	9,273,956 00	
<hr/>		
Chiffre net au 31 décembre 1899		11,403,766 00

Nombre et chiffre des polices arrivées à fin au Canada pendant l'année :—

	Nombre.	Montant.
1. Par le décès de l'assuré	1,024	\$ 67,050 00
2. Par résiliation	546	90,018 00
(Pour lesquelles \$5,813.34 ont été payé en argent.)		
3. Par résiliation	\$ 47,770 00	
Pour lesquelles il a été accordé des polices acquittées		
au montant de	7,633 00	
<hr/>		
Différence		40,137 00
4. Par prescription	33,428	5,695,372 00
<hr/>		
Total	34,998	\$ 5,892,577 00

63 VICTORIA, A. 1900

METROPOLITAN, SUR LA VIE—*Suite.*

	Nombre.	Montant.
Polices en vigueur au commencement de l'année.....	60,202	\$ 9,466,312 00
Polices délivrées pendant l'année.....	53,086	7,945,392 00
Polices transférées des Etats-Unis au Canada.....	17	419 00
Polices arrivées à fin comme ci-dessus ou par changem. en polices acquittées.	35,284	5,900,210 00
Polices qui ont pris fin autrement (inacceptées et changées).....	142	98,147 00
Polices en vigueur à la date du présent état.....	77,879	11,413,766 00

Nombre de vies assurées—Pas de rapport.

Polices industrielles—Nombre de vies et montant en vigueur au Canada le 31 décembre 1899, suivant l'âge, comme suit :—

	Nombre de vies.	Montant d'assurances.
Age, 5 ans et au-dessous.....	14,552	\$ 1,914,335
Age, de 5 à 10 ans.....	11,864	1,280,960

Polices industrielles—Nombre et montant des réclamations payées durant l'année 1899, au Canada, suivant l'âge, comme suit :—

	Nombre de vies.	Montant payé.
Age, 5 ans et au-dessous.....	314	\$ 5,261 20
Age, de 5 à 10 ans.....	82	3,831 80

OPÉRATIONS GÉNÉRALES POUR L'ANNÉE TERMINÉE LE 31 DÉCEMBRE 1899.

REVENU DE L'ANNÉE.

Revenu total des primes.....	\$ 26,591,651 47
Argent reçu en intérêts et dividendes.....	1,579,425 33
Argent reçu pour loyer.....	454,994 89
Profit sur ventes d'immeubles et de garantie.....	171,653 89
Divers profits et pertes.....	988 87
Revenu total.....	\$ 28,798,714 45

DÉPENSES DE L'ANNÉE.

Somme totale payée en indemnités et en dotations échues.....	\$ 8,575,134 39
Payé aux rentiers viagers.....	2,865 00
Argent payé sur achat de polices résiliées.....	426,739 61
Dividendes aux porteurs de polices.....	693,683 55
Payé aux actionnaires en intérêts ou dividendes.....	140,000 05
Commission et bonis aux agents.....	4,381,508 70
Argent payé pour appointements du personnel.....	1,113,544 67
Commutation de commissions.....	1,069,422 21
Loyers.....	326,912 74
Taxes, permis et honoraires de la division des assurances.....	444,539 98
Appointements et allocations des directeurs d'agences et des agents.....	2,972,332 73
Honoraires des médecins-examineurs et inspection des risques.....	549,581 22
Dépenses diverses.....	1,138,366 48
Total des dépenses.....	\$ 21,834,631 33

DOC. DE LA SESSION No. 4

METROPOLITAN, SUR LA VIE—Fin.

ACTIF.

Coût des immeubles, libres d'hypothèques.....	\$ 9,986,737 59
Prêts garantis par obligations et premières hypothèques sur biens-fonds.....	16,852,325 00
Prêts en argent à des assurés sur polices de la comp. données en garantie collatérale...	122,905 66
Billets de primes sur polices en vigueur.....	637,335 63
Prix d'achat des effets possédés par la compagnie.....	19,348,074 74
Argent en caisse et en banque.....	2,043,435 31
Soldes au débit des agents.....	10,406 26
Total net de l'actif d'après le grand-livre.....	\$ 49,001,220 19

ACTIF SUPPLÉMENTAIRE.

Intérêts échus et acquis.....	462,846 91
Loyers échus et acquis.....	38,640 87
Chiffre net des polices non perçues et différées.....	1,019,746 00
Valeur vénale des obligations et effets en sus de leur coût d'achat.....	558,793 03
Total de l'actif brut.....	\$ 51,081,247 00
A déduire les item non reconnus.....	319,149 45
Total de l'actif reconnu.....	\$ 50,762,097 55

PASSIF.

* Réserve net des réassurances.....	\$ 40,856,397 00
Total des réclamations d'indemnités non réglées.....	152,208 29
Chiffre de tous les dividendes ou excédents impayés ou autres bénéfices dus aux porteurs de polices.....	4,052 00
Primes payées d'avance.....	168,995 96
Réserve spéciale.....	1,736,569 00
Dépôts de garantie des agents.....	43,794 44
Dû et acquis à compte des appointements, loyers, etc.....	149,112 18
Total du passif.....	\$ 43,111,128 87
Excédent brut divisible.....	\$ 7,650,968 68

RISQUES ET PRIMES.

<i>Polices générales.</i>	Nombre.	Montant.
Nombre de nouvelles polices délivrées pendant l'année.....	77,018	
Chiffre de ces polices.....		\$ 63,133,672 00
Nombre de polices qui ont pris fin pendant l'année.....	37,112	
Chiffre total des polices qui ont pris fin.....		28,529,532 00
Nombre de polices en vigueur à la date du présent état.....	124,948	
Chiffre net de ces polices.....		111,901,834 00

Polices industrielles.

Nombre de nouvelles polices délivrées et d'anciennes polices remises en vigueur.....	1,452,000	
Chiffre de ces polices.....		\$ 253,396,620 00
Nombre de polices arrivées à fin pendant l'année.....	913,518	
Total des polices qui ont pris fin.....		156,194,717 00
Nombre de polices industrielles en vigueur à la présente date.....	4,855,756	
Chiffre de ces polices.....		688,629,175 00

* Calculée d'après la Table des actuaires à 4 pour 100.

63 VICTORIA, A. 1900

COMPAGNIE D'ASSURANCES MUTUELLE SUR LA VIE DE NEW-YORK.

ÉTAT POUR L'ANNÉE TERMINÉE LE 31 DÉCEMBRE 1899.

Président—RICHARD A. McCURDY.

Secrétaire—WM. J. EASTON.

Siège social—31 rue Nassau, cité de New-York.

Agent en chef en Canada—FAYETTE BROWN.

Bureau principal au Canada—Montréal.

(Organisée ou constituée en corporation le 12 avril 1842. Opérations commencées au Canada le 1er septembre 1885.)

Pas de capital.

ACTIF AU CANADA.

Chiffre des prêts à des porteurs de polices en Canada sur polices de la compagnie données en garantie collatérale.....		\$	120,036 00
Bons, etc., déposés entre les mains du receveur général :—			
	Valeur au pair.	Valeur vénale.	
Bons des Etats-Unis, 4 pour 100.....	\$ 170,000 00	\$ 193,800 00	
Bons du Canada, 4 pour 100.....	125,000 00	127,175 00	
Bons de la Nouvelle-Ecosse, 4 pour 100.....	400,000 00	408,877 50	
Bons du Nouveau-Brunswick, 4 pour 100.....	199,000 00	199,338 75	
Bons et effets de la cité de Montréal.....	565,000 00	589,755 69	
Bons de la cité d'Ottawa, 5 pour 100.....	40,000 00	43,272 00	
Bons de la cité de Guelph, 5 pour 100.....	124,333 33	139,519 56	
Bons de la cité de Toronto, 4 pour 100.....	461,000 00	461,100 20	
Bons des Etats-Unis, 5 pour 100.....	250,000 00	280,000 00	
Total, valeur au pair et valeur vénale..	<u>\$2,334,333 33</u>	<u>\$2,442,838 70</u>	
Reporté à la valeur vénale.....			2,442,838 70
Déposé entre les mains des fidéicommiss canadiens en vertu de l'Acte d'assurances :—			
	Valeur au pair.	Valeur vénale.	
Guarantee Trust Company, de New-York, effets. \$ 250,000 00	\$ 250,000 00	\$ 1,250 000 00	
United States Mortgage and Trust Company, de New-York.....	300,000 00	1,200,000 00	
Reporté à la valeur vénale.....			2,450,000 00
Argent à la banque de Montréal, Montréal.....			126,178 04
Chiffre brut des primes échues et non perçues sur polices en vigueur....	\$52,069 21		
Chiffre brut des primes échues et différées.....	43,970 14		
Total des primes impayées ou différées.....	\$96,039 35		
À déduire, les frais de perception à 20 pour 100.....	19,207 87		
Chiffre net des primes dues et différées.....			76,831 48
Total de l'actif au Canada.....		\$	<u>5,215,884 22</u>

PASSIF AU CANADA.

* Somme calculée comme suffisante pour couvrir la réserve nette ou la valeur des réassurances sur tous les risques en cours au Canada.....	\$	4,586,957 00
Réclamations d'indemnités à cause de mort échues et impayées (dont \$3,405 datent des années précédentes).....		54,026 00
Réclamations d'indemnités pour dotations échues et impayées (y compris \$1,704.33 d'additions de bonis).....		8,704 33
Réclamations d'indemnités de décès non établies mais non contestées.....		25,000 00
Réclamations d'indemnités de décès contestées et devant les tribunaux.....		10,000 00
Total du passif au Canada.....	\$	<u>4,684,687 33</u>

*Calculée d'après la Table d'expérience combinée à 4 pour 100.

DOC. DE LA SESSION No. 4

MUTUELLE DE NEW-YORK, SUR LA VIE—*Suite.*

REVENU AU CANADA.

Chiffre des primes reçues en argent pendant l'année sur polices d'assurances sur la vie au Canada.....	\$	824,675 70
Primes payées par dividendes.....		8,069 33
Montant reçu pour rentes viagères.....		15,957 02
Total du revenu des primes.....	\$	848,702 05
Montant reçu pour intérêts ou dividendes.....		157,480 08
Total du revenu au Canada.....	\$	1,006,182 13

DÉPENSES AU CANADA.

Chiffre payé en indemnités pendant l'année au Canada :—

En indemnité pour cause de mort.....	\$	183,188 17
En dotations échues.....		14,014 51
Chiffre net payé sur réclamations.....	\$	197,202 68
Chiffre payé aux rentiers voyageurs.....		15,638 86
Payé sur polices résiliées.....		11,432 50
Dividendes payés aux porteurs de polices au Canada.....		4,859 39
" appliqués au paiement des primes au Canada.....		8,069 33
Montant total payé aux porteurs de polices.....	\$	237,202 76
Argent payé pour commissions au Canada.....		133,287 53
Permis ou taxes.....		4,890 94
Honoraires des médecins, \$6,085; droits et messageries, \$2,482.13; annonces et impressions, \$1,547.24; frais de port et télégrammes, \$2,743.97; divers, \$3,066.96		15,925 30
Total des dépenses au Canada.....	\$	391,306 53

DIVERS.

Nombre de nouvelles polices rapportées comme délivrées au Canada durant l'année.....		1,329
Chiffre de ces polices.....	\$	3,460,000 00
Nombre de polices échues pendant l'année au Canada.....		94
Chiffre des réclamat. en vertu de ces polices (y compris les addit. de bonis, \$10,460).		291,527 00
Nombre de polices en vigueur à la présente date au Canada.....		8,986
Chiffre de ces polices.....	\$	20,644,321 00
Additions de bonis.....		316,857 00
Chiffre net des polices en vigueur le 31 décembre 1899.....		20,961,178 00

Nombre et chiffre des polices arrivées à fin pendant l'année au Canada :—

	Nombre.	Montant.
1. Par le décès de l'assuré (y compris les additions de bonis, \$6,792)....	84	\$ 260,902 00
2. Par maturité (y compris les additions de bonis, \$3,668.84).....	10	22,718 84
3. Par expiration.....	7	11,500 00
4. Par résiliation (y compris les additions de bonis, \$2,623.40).....	32	37,043 40
(Pour lesquelles \$11,432.50 ont été payés en argent).		
5. Par résiliation, \$121,000.		
(Pour lesquelles des polices acquittées ont été données au montant de \$32,952.)		
Différence des montants reportés.....		88,048 00
6. Par prescription (y compris les additions de bonis, \$80).	364	744,680 00
Total (y compris les additions de bonis, \$13,164.24).	497	\$ 1,164,892 24

63 VICTORIA, A. 1900

MUTUELLE DE NEW-YORK, SUR LA VIE—*Suite.*

	Nombre.	Montant.
Polices en vigueur en Canada au commencement de l'année (y compris les additions de bonis, \$299,816).....	8,154	\$ 18,657,184 00
Polices délivrées pendant l'année et remises en vigueur.....	1,329	3,460,000 00
Bonis ajoutés pendant l'année.....		30,205 00
Polices ayant pris fin comme ci-dessus (y compris les additions de bonis, \$13,164).....	497	1,164,892 00
Polices réduites.....		21,319 00
Polices en vigueur à la date du présent état (y compris les additions de bonis, \$316,857).....	8,986	<u>20,961,178 00</u>

Nombre de vies assurées—Pas de rapport.

OPÉRATIONS GÉNÉRALES POUR L'ANNÉE TERMINÉE LE 31 DÉCEMBRE 1899.

REVENU DE L'ANNÉE.

Total du revenu des primes.....	\$ 44,524,519 22
Reçu en intérêt et dividendes.....	11,184,515 39
" loyers.....	1,000,741 65
Profits et pertes.....	1,980,300 95
Dépôts de bons mortuaires.....	200,000 00
Total du revenu.....	<u>\$ 58,890,077 21</u>

DÉPENSES DE L'ANNÉE.

Chiffre total payé en indemnités et dotations échues.....	\$ 18,765,626 69
Payé aux rentiers viagers.....	1,228,230 66
Dividendes payées aux porteurs de polices.....	267,205 35
Dividendes appliqués à l'achat d'additions acquittées.....	1,790,971 80
Payé sur polices résiliées.....	1,963,134 60
Payé de rachat appliquée au paiement des primes de renouvellement.....	643,829 75
Valeur de rachat appliquée à l'achat de polices acquittées.....	1,710,037 70
Commissions et bonis aux agents.....	6,687,697 92
Dépenses des agences et frais de voyage.....	1,298,270 98
Rétributions des médecins, appointements et inspection des risques.....	481,782 41
Appointements du personnel.....	688,045 32
Taxes, permis et honoraires du département des assurances.....	815,008 78
Loyers.....	175,000 00
Payé pour examens par les divisions d'assurance des états.....	17,859 36
Argent payé pour réparations et dépenses sur immeubles.....	432,085 82
Payé pour annonces.....	251,751 84
Payé pour impressions et papeterie.....	581,783 21
Payé pour frais de port et télégrammes.....	139,504 24
Frais judiciaires.....	286,048 74
Payé pour dépenses générales.....	373,605 51
Total des dépenses.....	<u>\$ 38,597,480 68</u>

ACTIF.

Biens-fonds, non hypothéqués.....	\$ 23,186,525 06
Prêts sur obligations, lres hypothèques sur biens-fonds.....	74,794,821 63
Prêts sur garanties collatérales.....	6,330,000 00
Prêts sur polices.....	4,374,636 66
Valeur nominale des bons et effets possédés.....	154,669,953 06
Argent en caisse et en banques.....	13,012,455 02
Solde des agents d'après le grand-livre.....	365,436 02
Compte indéterminé.....	3,337 14
Total.....	<u>\$ 276,737,164 59</u>
A déduire les soldes au crédit des agents et autres dettes du grand-livre.....	52,801 73
Total net de l'actif.....	<u>\$ 276,684,362 86</u>

DOC. DE LA SESSION No. 4

MUTUELLE DE NEW-YORK, SUR LA VIE—Fin.

ACTIF SUPPLÉMENTAIRE.

Intérêt échu et acquis.....	\$ 2,503,234 93
Loyers échus et acquis.....	113,627 34
Valeur vénale des bons et effets en sus de leur valeur nominale.....	18,515,508 68
Chiffre net des primes non perçues et différées.....	4,396,576 87
Total de l'actif brut.....	\$ 302,213,310 68
A déduire, les item non reconnus, solde au débit des agents et compte indéterminé.....	368,773 16
Total de l'actif admis.....	\$ 301,844,537 52

PASSIF.

* Réserve nette des réassurances.....	\$ 248,984,609 00
Total des réclamations d'indemnités.....	1,592,613 18
Dividendes impayés aux porteurs de polices.....	87,386 18
Dû et acquis pour appointements, loyers, dépenses de bureau, etc.....	93,000 00
Primes payées d'avance.....	235,121 25
Montant couvert par la clause de non-confiscation.....	388,081 00
Responsabilité de bons mortuaires.....	331,178 00
Total du passif en faveur des porteurs de polices.....	\$ 251,711,988 61
Caisse contingente de garantie.....	\$47,952,548 91
Excédent divisible.....	2,180,000 00
	\$ 50,132,548 91

DIVERS.

Nombre de nouvelles polices délivrées pendant l'année.....	67,198
Chiffre de ces polices.....	\$ 162,870,679 00
Nombre de polices arrivées à fin pendant l'année.....	31,905
Chiffre de ces polices.....	88,496,306 00
Nombre de polices en vigueur à cette date.....	397,340
Chiffre des polices en vigueur (y compris additions de bonis).....	1,051,247,540 0

* Calculée d'après la Table américaine d'expérience de mortalité, à $4\frac{1}{2}$ pour 100 d'intérêt.

COMPAGNIE D'ASSURANCES SUR LA VIE NATIONAL DU CANADA.

ÉTAT POUR L'ANNÉE TERMINÉE LE 31 DÉCEMBRE 1899.

Président—H. S. HOWLAND.
Secrétaire—F. SPARLING.Directeur gérant et agent principal—R. H. MATSON.
Siège social—Toronto.

(Constituée en corporation le 29 juin 1897 par l'acte 60-61 Vict., chap. 78. Opérations commencées au Canada le 23 juin 1899.)

CAPITAL.

Chiffre du capital autorisé.....	\$ 1,000,000 00
Chiffre souscrit	451,400 00
Chiffre versé en argent	86,585 00

(Pour la liste des actionnaires, voir l'annexe.)

ACTIF D'APRÈS LE GRAND-LIVRE.

Bons de la province de Québec.....	\$ 24,333 33	\$ 28,102 56	\$ 25,000 00
Chiffre des prêts garantis par bons, effets et autres garanties collat. du commerce..	\$		35,000 00
	Valeur au pair. Valeur vénale. Montant prêté.		
Bons du comté d'Elgin.....	10,337 44	10,591 43	10,000 00
Bons de la Compagnie de téléphone Bell....	500 00	500 00	
	\$ 35,170 77	\$ 39,193 99	35,000 00

Actions et bons possédés par la compagnie et déposés au crédit du receveur général:	
Bons, 3½ pour 100 du Canada, valeur au pair, \$50,000; valeur d'achat.....	50,686 77
En caisse au siège social.....	223 74
En caisse à la banque Impériale, Toronto.....	11,280 74
Avances aux agents, garanties.....	975 57
Soldes d'après le grand-livre.....	252 42
Total.....	\$ 98,419 24

ACTIF SUPPLÉMENTAIRE.

Mobilier de bureau et installation.....	1,722 75
Dû par les actionnaires à compte de primes ou d'actions.....	680 00
Intérêt acquis.....	161 33
Chiffre net des primes impayées et différées.....	4,021 03
Total de l'actif.....	\$ 105,004 35

PASSIF.

* Somme calculée suffisante pour garantir la réserve nette sur toutes les polices en cours au Canada.....	\$ 16,884 94
A déduire la valeur des polices réassurées dans d'autres compagnies. .	1,301 98
Réserve nette des réassurances.....	\$ 15,582 96
Réclamations d'indemnités de décès non réglées mais non contestées (payées depuis) ..	2,000 00
Dû pour dépenses générales.....	643 51
Total du passif.....	\$ 18,226 47
Excédent au compte des porteurs de polices.....	\$ 86,777 88

* Réserve basée sur la Table H. M. de l'Institut des Actuaire à 3½ pour 100 d'intérêt.

DOC. DE LA SESSION No. 4

NATIONAL, SUR LA VIE—Fin.

REVENU AU CANADA.

Primes reçues.....	\$ 18,301 26	
A déduire les primes payées à d'autres compagnies pour réassurance..	1,467 65	
		<hr/>
Revenu net des primes.....	\$	16,833 61
Intérêt ou dividendes sur actions.....		1,794 21
Reçu par appels sur le capital.....	\$ 86,585 00	
Primes sur actions.....	21,890 00	
		<hr/>
		108,475 00
		<hr/>
Total du revenu durant l'année.....	\$	127,102 82

DÉPENSES AU CANADA.

Argent payé pour commissions, appointements et autres dépenses du personnel au Canada.....	\$	15,262 71
Taxes, permis, honoraires ou amendes.....		1,110 00
Mobilier de bureau et installation.....		1,722 75
Toutes autres dépenses, savoir :—		
Dépenses préliminaires et d'organisation, \$6,719.85; loyers, \$876.88; frais de port, télégrammes et messagerie, \$245.84; annonces, \$254.23; impression et papeterie, \$1,023.55; honoraires de médecins, \$1,197.12; dépenses générale, \$270.65.....		10,588 12
		<hr/>
Total des dépenses.....	\$	28,683 58

DIVERS.

Nombre de nouvelles polices rapportées comme délivrées au Canada durant l'année.....	331	
Chiffre de ces polices.....	\$	607,000 00
Chiffre des polices réassurées dans d'autres compagnies autorisées au Canada.....		60,000 00
Nombre de polices échues au Canada pendant l'année.....	1	
Nombre des réclamations en vertu de ces polices.....		2,000 00
Nombre de polices en vigueur au Canada à cette date.....	330	
Chiffre de ces polices.....	\$ 604,000 00	
Chiffre de ces polices réassurées dans d'autres compagnies autorisées au Canada.....	60,000 00	
		<hr/>
Total net du montant en vigueur au 31 décembre 1899.....		544,000 00

Nombre et chiffre des polices arrivées à fin au Canada pendant l'année :—

	Nombre.	Montant.
1. Par le décès de l'assuré.....	1	\$ 2,000 00

	Nombre.	Montant.
Polices en vigueur au commencement de l'année.....	Aucune	
" délivrées durant l'année.....	342	\$ 638,500 00
" ayant pris fin comme ci-dessus durant l'année.....	1	2,000 00
" inacceptées.....	11	31,500 00
" réduites.....		1,000 00
" en force à la date de cet état.....	330	604,000 00

Nombre de vies assurées au commencement de l'année.....	Aucune
" de nouveaux assurés durant l'année.....	331
" de décès survenus pendant l'année.....	1
" d'assurés dont les polices sont arrivées à fin durant l'année autrement que par cause de mort.....	9
" de vies assurées à la date de cet état.....	321

COMPAGNIE D'ASSURANCES SUR LA VIE *NATIONAL* DES ETATS-UNIS
D'AMÉRIQUE.

ÉTAT POUR L'ANNÉE TERMINÉE LE 31 DÉCEMBRE 1899.

Président—HENRY J. FURBER.

Secrétaire—J. H. NITCHE.

Siège social—Washington, D.C.

Succursale principale—157 à 163 rue La Salle, Chicago, Ill.

Agent-chef au Canada—
CHAS. POWIS.

Bureau principal au Canada—
64 King St. East, Hamilton, Ont.

(Constituée le 25 juillet 1868. Opérations commencées au Canada le 11 juin 1869.)

CAPITAL.

Chiffre du capital autorisé, souscrit et versé en argent..... \$ 1,000,000 00

ACTIF AU CANADA.

En caisse, à la banque de Montréal, au crédit du receveur général..... \$ 110,000 00

Chiffre brut des primes différées sur polices en vigueur au Canada.... \$ 105 11

A déduire les frais de perception à 10 pour 100..... 10 51

Chiffre des primes différées..... 94 64

Total de l'actif au Canada..... \$ 110,094 60

PASSIF AU CANADA.

*Somme calculée suffisante pour garantir la réserve nette sur toutes les polices en cours au Canada..... \$ 65,017 43

Réclamations d'indemnités de décès non réglées mais non contestées..... 87 00

Total net des oblig. envers les port. de polices au Canada..... \$ 65,104 43

REVENU AU CANADA.

Primes reçues pendant l'année sur polices d'assurances sur la vie au Canada..... \$ 1,484 90

Total du revenu au Canada..... \$ 1,484 94

DÉPENSES AU CANADA.

Chiffre net payé en indemnités de décès (dont \$82 datant de 1898)..... \$ 3,982 00

Argent payé pour appointements du personnel au Canada..... 60 00

Taxes, permis, honoraires ou amendes..... 4 75

Total des dépenses au Canada..... \$ 4,046 75

* Réserve basée sur la Table H.M. de l'Institut des Actuaire à 4½ pour 100 d'intérêt, calculée par le département.

DOC. DE LA SESSION No. 4

NATIONAL, SUR LA VIE—*Suite.*

DIVERS.

Nombre de polices échues au Canada pendant l'année.....	5	
Nombre de réclamations en vertu de ces polices.....	\$	3,987 00
Nombre de polices en vigueur au Canada à cette date.....	128	
Chiffre de ces polices.....	\$ 117,193 39	
Police à primes remboursables, additions.....	2,520 30	
Total net du montant en vigueur au 31 décembre 1899.....		<u>119,713 69</u>

Nombre et chiffre des polices arrivées à fin au Canada pendant l'année :—

	Nombre.	Montant.
1. Par le décès de l'assuré.....	5 \$	3,987 00
Total.....	<u>5 \$</u>	<u>3,987 00</u>

	Nombre.	Montant.
Polices en vigueur au commencement de l'année.....	133 \$	121,180 39
" ayant pris fin comme ci-dessus durant l'année.....	5	3,987 00
" en vigueur à la date de cet état (à l'exclusion de \$2,520.30 de primes remboursables non encore acquittées en entier).....	<u>128</u>	<u>117,193 39</u>

Nombre de vies assurées au commencement de l'année.....	119
" de décès survenus pendant l'année.....	4
" d'assurés dont les polices sont arrivées à fin durant l'année autrement que par cause de mort.....	0
" de vies assurées à la date de cet état.....	<u>115</u>

OPÉRATIONS GÉNÉRALES POUR L'ANNÉE TERMINÉE LE 31 DÉCEMBRE 1899.

REVENU.

Total du revenu des primes.....	\$	14,290 88
Argent reçu pour intérêt.....		88,594 96
Total du revenu.....	<u>\$</u>	<u>102,885 84</u>

DÉPENSES.

Chiffre total payé en indemnités, en dotations échues et en rachat.....	\$	76,714 71
Frais généraux et autres emplois d'argent.....		66,590 78
Total des dépenses.....	<u>\$</u>	<u>143,305 49</u>

NATIONAL, SUR LA VIE--Fin.

ACTIF.

Immeubles.....	\$	700,000	00
Prêts sur hypothèques.....		85,000	00
Prêts garantis par polices.....		3,337	15
Valeur vénale des bons et effets possédés par la compagnie.....		1,101,850	00
Argent en caisse et en banque.....		926	54
Total de l'actif d'après le grand-livre.....		\$	1,891,113 69
A déduire, le solde au crédit des agents.....			4,081 75
Actif net d'après le grand-livre.....		\$	1,887,031 94
Intérêts et loyers échus et acquis.....		4,243	74
Valeur vénale des bons en sus de leur valeur d'achat.....		1,700	00
Primes différées et non perçues (montant net).....		1,376	38
Total de l'actif.....		\$	1,894,352 06

PASSIF.

*Chiffre net de la réserve de réassurances.....	\$	829,021	00
Total des réclamations d'indemnités non réglées.....		6,464	00
Passif supplémentaire.....		10,000	77
Total du passif en faveur des porteurs de polices.....		\$	845,485 77
Excédent net en faveur des porteurs de polices.....	\$	48,866	29
Capital versé.....		1,000,000	00

* Calculé d'après la Table américaine de mortalité, à 4½ pour 100 d'intérêt.

DOC. DE LA SESSION No. 4

COMPAGNIES D'ASSURANCES NEW-YORK, SUR LA VIE.

ÉTAT POUR L'ANNÉE TERMINÉE LE 31 DÉCEMBRE 1899.

Président—JOHN A. McCALL.

Secrétaire—CHAS. C. WHITNEY

Siège social—346 et 348 Broadway, New-York.

Agent principal au Canada—WILLIAM F. SMITH.

Bureau principal au Canada—Montréal.

(Organisée et constituée en corporation le 21 mai 1841. Opérations commencées au Canada vers 1868.)

Pas de capital.

ACTIF AU CANADA.

Immeubles—Édifice en pierre au coin de la Place-d'Armes et de la rue Saint-Jacques, Montréal (libre d'hypothèque).....	\$	350,000	00
Prêts sur immeubles garantis par 1 ^{re} hypothèque (Montreal Board of Trade, 4½ pour 100).....		300,000	00
Prêts aux porteurs de polices au Canada sur polices de la compagnie transportées comme garanties collatérales (\$355,247.54 sur des polices délivrées après le mars 1978).....		368,057	54
Billets de primes sur polices en vigueur au Canada (\$17,072.05 sur polices délivrées après le 31 mars 1878).....		17,594	72
Effets, bons et débetures, savoir :—			
	Valeur au pair.	Valeur vénale.	
*Bons consolidés des Etats-Unis, 4 p. 100, 1907... \$	100,000 00	\$	112,500 00
*Bons du chemin de fer Pacifique Canadien, 5 p. 100	993,000 00		1,072,440 00
*Débetures de la cité d'Ottawa, 5 p. 100, 1908... \$	100,000 00		107,000 00
*Bons de la province de Québec, 5 p. 100, 1908... \$	80,000 00		86,400 00
Bons du chemin de fer West-Shore, 4 p. 100, 2361.	720,000 00		777,600 00
Bons consolidés (or) de la <i>Chicago and North-western</i> , 3½ pour 100 de 1987.....	1,000,000 00		1,025,000 00
<i>Canadian Pacific Railway & L.G.</i> , 1ers, 4ch.; 1947	600,000 00		585,000 00
<i>Chicago, Mil. & St. Paul</i> , Gén'l. 3½ ch, 1899.....	450,000 00		450,000 00
	<u>\$4,043,000 00</u>	<u>\$4,215,940 00</u>	
Reporté à la valeur vénale.....			4,215,940 00
Argent entre les mains des agents.....			2,727 89
Argent en banques, savoir :—			
Banque de Montréal, Montréal..... \$	49,077 26		
Banque de la Nouvelle-Ecosse, Halifax.....	3,000 00		
Soldes de succursale à la banque.....	2,087 84		
			<u>54,165 10</u>
Balances des agents d'après le grand-livre.....			224 51
Intérêts échus, \$0.14 ; acquis, \$23,541.67.....			23,541 81
Loyers échus, \$516.22 ; acquis, \$4,095.04.....			4,611 26
Total brut des primes dues et non perçues sur polices en vigueur au Canada..... \$	55,66600		
Total brut des primes différées sur ces polices.....	36,090 00		
	<u>\$ 91,756 00</u>		
A déduire, les frais de perception à 20 pour 100.....			18,351 20
Total net des primes échues et différées (\$57,451.76 sur des polices délivrées après le 31 mars 1878).....			73,404 80
Total de l'actif au Canada..... \$		<u>\$ 5,410,267 63</u>	

*Déposé au crédit du receveur général.

63 VICTORIA, A. 1900

NEW-YORK, SUR LA VIE—*Suite*

PASSIF AU CANADA.

En vertu des polices délivrées avant le 31 mars 1878.

*Somme calculée comme suffisante pour couvrir la réserve nette sur toutes les polices et bonis en vigueur au Canada.....	\$ 502,961 00	
A déduire la valeur des polices réassurées dans d'autres compagnies autorisées au Canada.....	1,982 00	
Total net de la réserve des réassurances.....		\$ 500,979 00
Chiffre des réclamations impayées, savoir :—		
Réclamations pour cause de mort non établies mais non contestées (\$16.40 datent d'années antérieures).....	\$ 6,386 14	
Dotations échues et impayées (datant d'années antérieures).....	133 11	
Total des réclamations pour cause de mort et dotations.....		6,519 25
Montant des dividendes ou bonis aux porteurs de polices au Canada.....		160 10
Total net des obligations envers les porteurs de polices au Canada.		<u>507,658 35</u>

En vertu de polices délivrées après le 31 mars 1878.

*Somme calculée comme suffisante pour couvrir la réserve nette sur toutes les polices en cours et additions de bonis au Canada (y compris les rentes viagères et additions de bonis).....	\$ 4,679,365 00	
Réclamations d'indemnités en vertu de polices non établies mais non contestées au Canada (\$3,000 datent des années précédentes).....	38,426 59	
Chiffre des dividendes et bonis aux porteurs de polices au Canada, dus et impayés.	3,172 45	
Total net des obligations envers les dits porteurs de polices au Canada.		<u>4,720,964 04</u>
Total net des obligations envers tous les porteurs de polices au Canada.		<u>5,228,622 39</u>

REVENU AU CANADA.

Argent reçu pour primes durant l'année au Canada.....	\$ 918,572 95	
Billets de primes acceptés en paiement partiel de primes.....	6,792 88	
Primes payées par dividendes.....	7,117 42	
Argent reçu pour rentes viagères.....	222 10	
Total.....		\$ 932,705 35
A déduire les primes payées pour réassurances.....		128 60
Total du revenu net des primes.....		\$ 932,576 75
Montant reçu en intérêts et en dividendes.....		200,118 16
Montant net reçu pour loyers (déduction faite de toutes les taxes et dépenses).....		5,810 47
Total du revenu au Canada.....		<u>\$ 1,138,505 38</u>

DÉPENSES AU CANADA.

Chiffre des réclamations payées durant l'année au Canada, savoir :—		
En indemnités pour cause de mort (dont \$32,488.70 datent des années précédentes).....	\$ 318,718 82	
Billets de primes employés au paiement de ces indemnités.....	167 97	
Total payé sur réclamations.....		\$ 318,886 79
En dotations échues (dont \$2,314 datent des années précédentes).....	191,160 53	
Total net payé sur réclamations.....		\$ 510,047 32

* La réserve est basée sur la table de mortalité de l'Institut des actuaires à 4 pour 100 d'intérêt.

DOC. DE LA SESSION No. 4

NEW-YORK, SUR LA VIE—*Suite.*DÉPENSES AU CANADA—*Suite.*

Argent payé aux rentiers viagers.....	\$	8,928 80
Chiffre payé sur polices résiliées.....		103,405 60
Chiffre payé pour dividendes aux porteurs de polices au Canada.....		108,314 79
Dividendes appliqués au paiement des primes au Canada.....		7,117 42
<hr/>		
Chiffre total net payé aux porteurs des primes au Canada.....	\$	737,813 93
Argent payé pour commissions et appointements.....		136,310 35
Argent payé pour permis, taxes, honoraires ou amendes.....		4,803 62
Divers paiements, savoir :—Loyers, \$5,172.68 ; papeterie, impression, etc., \$494.78 ; timbres-postes, télégraphe, etc., \$4,228.70 ; annonces, \$632.48 ; frais de voyages, \$3,668.74 ; mobilier de bureau, \$213.15 ; frais judiciaires, \$1,748.58 ; change et commission, \$585.72 ; honoraires des médecins, \$13,798 ; dépenses diverses, \$1,463.77.....		32,006 60
<hr/>		
Total des dépenses au Canada.....	\$	910,934 50

COMPTE DES BILLETS DE PRIMES.

Billets de primes en portefeuille au commencement de l'année.....	\$	13,059 54
" " reçus durant l'année.....		6,792 88
<hr/>		
Total.....	\$	19,852 42
Chiffre des billets rachetés en argent.....	\$	2,089 73
" " employés au paiement des réclamations.....		167 97
<hr/>		
Total des déductions.....		2,257 70
<hr/>		
Solde—Actif en billets à la fin de l'année.....	\$	17,594 72

DIVERS.

	Nombre.	Montant.
Nombre de nouvelles polices rapportées comme délivrées au Canada durant l'année.....	2,674	
Chiffre de ces polices.....		\$ 4,588,100 00
Nombre de polices échues au Canada durant l'année.....	170	
Chiffre des réclamations en vertu de ces polices.....		512,915 00
Nombre de polices en vigueur au Canada à cette date.....	14,085	
Chiffre de ces polices.....	\$ 26,702,644 00	
Additions de bonis.....	144,452 00	
<hr/>		
	\$ 26,847,096 00	
Chiffre de ces polices réassurées dans d'autres compagnies au Canada.....	7,000 00	
<hr/>		
Chiffre net des polices en vigueur le 31 décembre 1899.....		26,840,096 00

Nombre et chiffre des polices arrivées à fin durant l'année au Canada :—

	Nombre.	Montant.
1. Par décès (non compris les additions de bonis, \$2,958).....	125 \$	321,028 00
2. Par maturité (non compris les additions de bonis, \$1,553).....	45	187,376 00
3. Par expiration.....	41	70,798 00
4. Par résiliation.....	131	348,146 00
(Pour lesquelles \$97,742 ont été payées en argent.)		
5. Par résiliation, \$464,211.....		
(Pour lesquelles il a été donné des polices acquittées au montant de \$374,670.)		
Différence des montants.....		89,541 00
6. Par prescription.....	742	1,090,346 00
<hr/>		
Total (non compris les additions de bonis, \$4,511).....	1,084 \$	2,107,235 00

63 VICTORIA, A. 1900

NEW-YORK, SUR LA VIE—Suite.

	Nombre.	Montant.
Polices en vigueur au commencement de l'année (non compris les additions de bonis, \$142,260).....	12,465	\$ 24,174,389 00
Polices délivrées durant l'année.....	2,704	4,635,490 00
Polices arrivées à fin comme ci-dessus (non compris les bonis).....	1,084	2,107,235 00
Polices en vigueur à la date de cet état (non compris les additions de bonis, \$144,452).....	14,085	26,702,644 00

Nombre de vies assurées—Pas de rapport.

DÉTAIL DES POLICES DÉLIVRÉES DEPUIS LE 31 MARS 1878.

	Nombre.	Montant.
Polices en vigueur au commencement de l'année (non compris les additions de bonis, \$76,368).....	12,041	\$ 23,318,490 00
Polices délivrées durant l'année.....	2,704	4,635,490 00
Polices ayant pris fin comme ci-dessus.....	1,066	2,088,560 00
Polices en vigueur à la date de l'état (non compris les additions de bonis, \$77,744).....	13,679	25,865,420 00

OPÉRATIONS GÉNÉRALES POUR L'ANNÉE TERMINÉE LE 31 DÉCEMBRE 1899.

REVENU DURANT L'ANNÉE, 1899.

Total du revenu des primes.....	\$ 42,138,502 47
Reçu en intérêt.....	9,328,255 78
Reçu pour loyer.....	890,805 01
Dépôt au compte des polices en fidéicommiss.....	13,700 00
Total du revenu.....	\$ 52,371,263 26

DÉPENSES DURANT L'ANNÉE 1899.

Chiffre total payé en indemnités et en dotations échues.....	\$ 14,508,442 91
Payé en argent aux rentiers voyageurs.....	1,514,324 57
Payé en argent sur polices résiliées.....	1,176,676 53
Valeurs de rachat appliquées au paiement des primes courantes.....	19,347 93
Dividendes payés en argent aux porteurs de polices.....	2,768,748 83
Valeurs de réserve payées sur tontines échues.....	2,200,141 46
Versements payés sur polices en fidéicommiss.....	19,294 44
Commissions et avances aux agents.....	5,583,798 72
Honoraires et appointements des médecins examinateurs et inspection des risques..	527,799 57
Appointements du personnel, bureau principal et succursales.....	2,070,051 24
Taxes, permis et honoraires.....	623,307 00
Loyers.....	418,329 80
Dépenses sur biens-fonds.....	134,903 2
Dépenses diverses.....	1,180,202 99
Total des dépenses.....	\$ 32,745,369 19

ACTIF.

Immeubles libres d'hypothèques.....	\$ 17,082,000 00
Prêts sur obligations et lres hypothèques.....	36,297,517 19
Prêts garantis par le nantissement de bons, effets et autres valeurs collatérales de commerce.....	3,278,450 00
Prêts sur polices de la compagnie transportées en garantie collatérale.....	11,557,714 27
Valeur au prix d'achat des bons et effets possédés.....	141,869,316 65
Argent en caisse et en banque.....	10,050,049 19
Billets de primes sur polices en vigueur.....	1,850,402 11
Soldes des agents, et compte indéterminé.....	1,136,494 11
Total net de l'actif d'après le grand-livre.....	\$ 223,121,943 52

DOC. DE LA SESSION No. 4

NEW YORK, SUR LA VIE—Fin.

ACTIF SUPPLÉMENTAIRE.

Intérêts échus et acquis.....	\$ 1,367,498 02
Loyers échus et acquis.....	21,618 57
Valeur vénale des bons et effets en sus de leur prix d'achat.....	8,614,969 22
Chiffre net des primes non perçues et différées.....	4,460,813 00
Actif brut.....	\$ 237,586,842 33
A déduire, item non reconnus.....	1,136,494 11
Total de l'actif, moins les item non reconnus.....	\$ 236,450,348 22

PASSIF.

* Réserve nette des réassurances.....	\$ 192,024,281 00
Total des réclamations d'indemnités non réglées.....	2,057,231 25
Primes payées d'avance.....	388,544 17
Dépôts en fidéicommiss pour le compte des assurés aux termes des polices.....	293,347 18
Dividendes impayés aux porteurs de polices.....	251,461 15
Réserve additionnelle faite par la compagnie de son propre mouvement.....	3,507,699 00
Excédent de la réserve faite par la compagnie de son propre mouvement pour pourvoir au paiement de dividendes aux porteurs de polices en 1900.....	28,862,362 44
Caisse supplémentaire pour tous autres frais imprévus.....	9,065,422 03
Total du passif.....	\$ 236,450,348 22

RISQUES ET PRIMES.

Nombre de nouvelles polices délivrées pendant l'année.....	99,357	
Chiffre de ces polices.....		\$ 202,309,080 00
Nombre de polices arrivées à fin pendant l'année.....	36,631	
Chiffre total des polices arrivées à fin.....		87,331,292 00
Nombre de polices en vigueur à la date de l'état.....	437,776	
Chiffre net de ces polices.....		1,061,871,985 00

* Calculée sur la Table d'expérience combinée à 4 pour 100 d'intérêt.

COMPAGNIE D'ASSURANCES DE L'AMÉRIQUE DU NORD SUR LA VIE.

ÉTAT POUR L'ANNÉE TERMINÉE LE 31 DÉCEMBRE 1899.

Président—JOHN L. BLAIKIE.

Directeur gérant et agent—

WILLIAM McCABE, LL.B., F.I.A.

Secrétaire—L. GOLDMAN, A.I.A.

Bureau principal—Toronto, Canada.

(Constituée en corporation le 15 mai 1879, par 42 Vic., chap. 73; modifié en 1882 par 45 Vic., chap. 98; et en 1897 par 60-61 Vic., chap. 79. Organisée et opérations commencées au Canada, le 10 janvier 1881.)

CAPITAL.

Chiffre du capital de garantie autorisé et souscrit.....	\$	300,000 00
Chiffre versé en argent.....		60,000 00

(Pour la liste des souscripteurs à la caisse de garantie, voir l'annexe.)

ACTIF, D'APRÈS LE GRAND-LIVRE.

Valeur des immeubles de la compagnie (y compris l'édifice de la compagnie).....	\$	334,651 79
Chiffre des prêts garantis par premières hypothèques sur biens-fonds.....		1,416,243 56

" le nantissement de bons, effets ou autres valeurs collatérales de commerce, savoir :—

Prêts sur bons et effets.	Valeur au pair.	Valeur vénale.	Prêts.
Banque Standard.....	\$ 5,000 00	\$ 21,650 00	\$ 13,500 00
" Western.....	5,000 00		
Ontario L. and S. Co.....	6,900 00		
Banque Dominion.....	16,500 00	44,220 00	38,375 00
" ".....	1,450 00	7,772 00	3,500 00
" Impériale.....	300 00	642 00	485 00
Cie d'éclairage à l'élect. de Toronto..	1,000 00	1,370 00	1,230 00
Banque du Commerce.....	500 00	710 00	650 00
" Impériale.....	1,000 00	2,140 00	2,000 00
Cie d'éclairage à l'élect. de Toronto..	5,500 00	7,535 00	6,740 00
Banque du Commerce.....	2,500 00	3,550 00	3,275 00
" Dominion.....	1,000 00	2,680 00	2,500 00
Cie d'éclairage à l'élect. de Toronto..	11,000 00	15,070 00	13,760 00
Banque Impériale.....	4,600 00	16,890 00	15,426 42
" d'Hamilton.....	2,600 00		
Cie d'éclairage à l'élect. de Toronto..	15,000 00	20,550 00	18,480 00
" ".....	25,000 00	34,250 00	30,000 00
" ".....	10,000 00	13,700 00	12,000 00
Banque Dominion.....	3,500 00	22,222 00	20,300 00
" Impériale.....	2,800 00		
Cie d'éclairage à l'élect. de Toronto..	5,000 00	5,360 00	5,000 00
Banque Dominion.....	2,000 00		
" ".....	1,000 00	5,420 00	5,100 00
Cie d'éclairage à l'élect. de Toronto..	2,000 00		
Banque Dominion.....	1,000 00	2,680 00	2,500 00
Total.....			\$ 194,821 42

Montant total prêté.....	194,821 42
Chiffre des prêts aux porteurs de polices sur polices de la compagnie transportées en garantie collatérale.....	208,169 67
Chiffre des prêts sur polices d'autres compagnies.....	6,260 00

DOC. DE LA SESSION No. 4

AMÉRIQUE DU NORD, SUR LA VIE—*Suite.*ACTIF—*Suite.*

<i>Débitures.</i>	Valeur au pair.	Valeur véale.	Prix coûtant.
Township d'Uxbridge.....	\$ 19,000 00	\$ 22,275 60	\$ 20,555 69
" de Thornbury.....	2,000 00	2,169 60	2,000 00
Village de Tiverton.....	1,500 00	1,548 60	1,500 00
" d'Ayr.....	8,000 00	8,662 40	7,880 00
Township de Palmerston.....	1,350 00	1,457 53	1,359 61
Village de Pickering.....	2,851 76	3,204 43	2,851 76
Cité de Brantford.....	25,000 00	27,492 50	25,000 00
Total déposé au crédit du receveur gén.	\$ 59,701 76	\$ 66,810 66	\$ 61,147 06
Village de Tiverton.....	\$ 1,500 00	\$ 1,529 10	\$ 1,510 69
Ville de Toronto-Junction.....	623 31	623 31	623 31
Cité de Brantford.....	16,200 00	17,808 66	15,376 00
" d'Halifax.....	29,000 00	33,074 50	30,448 89
" de Kingston.....	3,400 00	3,773 66	3,545 61
" ".....	8,867 70	9,870 08	9,247 50
" ".....	7,211 79	8,026 96	7,520 46
" ".....	11,600 00	12,971 73	12,171 28
Ville de Parkdale.....	6,000 00	6,583 80	6,372 71
" ".....	10,000 00	12,066 00	11,348 33
" ".....	3,600 00	4,089 96	3,985 89
Township d'Amarauth.....	936 90	975 38	948 75
Village de Yorkville.....	1,928 00	2,016 68	1,990 40
Ville de Cornwall.....	7,045 24	7,540 11	7,399 62
Village d'Uxbridge.....	5,000 00	5,438 00	5,425 36
Ville de New-Market.....	3,100 00	3,361 06	3,317 57
Cité de Guelph.....	7,000 00	7,613 90	7,512 60
Cité d'Halifax.....	33,000 00	37,108 50	34,980 91
Ville de Berlin.....	9,168 00	10,722 04	10,102 82
" de Durham.....	3,331 56	3,632 98	3,520 51
Village de Preston.....	5,606 60	5,785 03	5,749 02
Province du Nouveau-Brunswick.....	24,500 00	26,313 00	25,216 31
" ".....	500 00	561 90	523 54
" ".....	4,000 00	4,457 60	4,057 92
Ville de Tilsonburg.....	12,760 48	14,577 02	14,226 43
" des Chutes-Niagara.....	11,203 13	12,201 39	11,736 80
De l'arrondissement scolaire n° 4 de Régina	10,402 64	11,329 40	10,569 98
Cité d'Halifax.....	33,000 00	35,359 50	33,358 45
Ville de Yarmouth.....	20,000 00	20,776 00	20,000 00
" de Brampton.....	2,003 63	2,067 33	2,051 60
" ".....	1,817 35	1,836 81	1,826 99
Village de Dundalk.....	1,151 56	1,185 79	1,182 21
Cité de Frédéricion.....	4,000 00	4,358 40	4,271 70
Ville de Collingwood.....	8,500 00	9,269 70	9,104 70
" de Springhill.....	12,000 00	12,294 00	12,177 89
" de Renfrew.....	6,545 88	7,449 03	7,277 87
" de Woodstock, N.-B.....	4,000 00	4,366 80	4,112 70
" de Granby.....	25,000 00	27,531 25	27,017 82
" de Dartmouth.....	4,000 00	4,350 40	4,229 55
Cité d'Halifax.....	5,000 00	7,142 86	6,451 60
Village d'Alexandria.....	2,805 28	3,205 77	3,119 03
" ".....	21,507 88	24,578 38	23,918 38
Ville de Westville.....	5,000 00	5,438 00	5,139 97
" de Port-Perry.....	32,152 35	32,753 60	32,152 35
" de Carleton-Place.....	5,100 00	5,394 75	5,343 58
Village de Tilbury.....	9,096 91	10,069 27	9,953 93
Ville de Portage-du-Rat.....	11,760 49	13,061 07	12,691 43
" de Stellarton.....	15,000 00	16,231 50	15,755 46
" de Sydney-Nord.....	9,000 00	9,710 10	9,502 58
Ch. de fer Hamilton, Grimsby et Beamsville	9,000 00	10,201 47	9,622 29
" ".....	2,000 00	2,266 98	2,134 27
Township de Wellesley.....	4,294 35	4,563 08	4,294 35
Cité de Minnéapolis.....	2,566 20	2,612 40	2,612 40
	\$493,787 23	\$542,124 99	\$518,792 31
Total des débiteures.....	\$ 553,488 99	\$ 608,935 65	\$ 579,939 37

63 VICTORIA, A. 1900

AMÉRIQUE DU NORD, SUR LA VIE—*Suite.*ACTIF—*Fin.*

<i>Effets.</i>	Actions.	Valeur au pair.	Valeur véale.	Prix coûtant.
Actions de la Cie du gaz d'Ottawa ..	115	100	\$ 14,950 00	\$ 14,375 00
" " dite <i>Consumers</i>	73	50	8,212 50	7,694 75
" banque Impériale	350	100	74,900 00	65,296 00
" " de Toronto....	218	100	53,410 00	49,878 50
" " Standard	416	50	40,560 00	36,212 50
" Cie électriq. d'Ottawa..	240	100	30,000 00	29,500 00
" banque des Marchands.	80	100	13,200 00	14,381 62
" " Moisson.....	95	50	9,500 00	9,443 00
" " d'Hamilton ..	186	100	36,456 00	32,120 25
" Cie de tél. de Montréal	575	40	40,940 00	40,422 75
" " Dominion..	151	50	9,815 00	9,956 00
" banque Ontario	21	100	2,730 00	2,289 00
" " Ottawa	50	100	10,000 00	9,993 75
" " "	16	50	1,600 00	1,400 00
" " Dominion	711	50	95,274 00	91,630 00
" " du Commerce..	1,443	50	102,453 00	102,449 25
" <i>Toronto General Trust Corporation</i>	210	100	30,870 00	31,025 50
" " "	33	20	1,848 00	1,848 00
" Cie de gaz de Montréal	135	40	10,098 00	10,077 75
Total des actions.....			\$ 586,816 50	\$ 559,993 62
Reporté au prix coûtant (valeur véale, \$1,195,752.15).....				\$ 1,139,932 99
Argent en caisse au bureau principal				17 90
Argent en banque, savoir:—				
Banque Impériale du Canada, Toronto.....			\$ 723 42	
" Union du Canada, Toronto.....			23,971 47	
" Dominion du Canada, Montréal.....			2,575 32	
<i>Traders' Bank of Canada</i> , Toronto.....			184 75	
Banque Union du Canada, Winnipeg.....			271 86	
" Dominion du Canada, Winnipeg.....			961 24	
Total.....				28,688 06
Réversions (polices achetées d'autres compagnies).....				7,235 70
Primes d'incendies payées pour les débiteurs hypothécaires.....				689 12
Total.....				\$ 3,336,710 21
ACTIF SUPPLÉMENTAIRE.				
Intérêts échus.....			\$ 8,808 83	
" acquis.....			24,089 91	
Total reporté.....				32,898 74
Loyers échus.....			\$ 1,069 95	
" acquis.....			1,106 06	
Total reporté.....				2,176 01
Chiffre net des primes non perçues et différées sur nouvelles opérations, \$40,170.14 ; sur renouvellements, \$97,128.10				137,298 24
Total de l'actif.....				\$ 3,509,083 20

PASSIF.

* Somme calculée comme suffisante pour garantir la valeur nette actuelle de toutes les polices et les rentes viagères en vigueur.....	\$ 2,965,618 00
A déduire, la valeur des polices réassurées dans d'autres compagnies.....	36,066 00
Chiffre nette de la réserve des réassurances.....	\$ 2,929,552 00

* Calculée sur la table H. M. de mortalité, Institut des Actuairee de la Grande-Bretagne et d'Irlande à $\frac{1}{2}$ pour 100 d'intérêt, et à 4 pour 100 sur les polices délivrées depuis le 1er janvier 1897.

DOC. DE LA SESSION No. 4

AMÉRIQUE DU NORD, SUR LA VIE—*Suite.*PASSIF—*Fin.*

Réclamations d'indemnités pour cause de décès, impayées, et attendant la preuve de décès (\$2,000 datant d'années précédentes).....	\$	40,500 00
Réclamations d'indemnités pour cause de décès contestées, devant les tribunaux (datant d'années précédentes).....		1,000 00
Intérêt dû sur le fonds de garantie.....		3,000 00
Dividendes sur bonis aux porteurs de polices, dus et impayés.....		668 10
Dividende mortuaire impayé.....		2,726 25
Dû pour dépenses générales.....		3,500 00
Primes payées d'avance.....		1,113 00
Total du passif.....	\$	2,982,059 35

Excédent en faveur des porteurs de polices.....		527,023 85
---	--	------------

REVENU DE L'ANNÉE.

Argent reçu pour primes.....	\$	740,539 12
" pour rentes viagères.....		19,325 11
Total.....	\$	759,864 23
A déduire, les primes payées à d'autres compagnies pour réassurances.....		14,998 65
Total net du revenu des polices.....	\$	744,865 58
Montant reçu en intérêt.....		133,119 71
" pour loyers (déduction faite des taxes, etc.).....		15,537 10
Total du revenu.....	\$	893,522 39

DÉPENSES DE L'ANNÉE.

Argent payé en indemnités pour cause de mort.....	\$	162,716 83
A déduire ce que reçu d'autres compagnies pour réassurances.....		14,000 00
Chiffre net payé en indemnités pour cause de mort.....	\$	148,716 83
" pour dotations échues.....		58,035 00
Total payé en indemnités pour cause de mort et dotations échues....	\$	206,751 83
Argent payé aux rentiers viagers.....		7,222 46
Payé en argent pour polices résiliées.....		9,373 99
Chiffre net payé pour polices de placement arrivées à maturité.....		32,266 53
Dividendes payés en argent aux porteurs de polices.....		47,466 69
Argent payé pour intérêts sur fonds de garantie.....		6,000 00
Commissions, appointements et tous autres frais du personnel.....		174,294 41
Taxes, permis, honoraires ou amendes.....		8,326 91
Autres dépenses, savoir :—Honoraires de médecins, \$12,950.20 ; annonces, \$5,375.95 ; change, \$986.50 ; frais généraux, \$4,588.08 ; frais de port, \$2,447.39 ; impressions et papeterie, \$6,953.27 ; frais judiciaires, \$1,706.77 ; mobilier, \$42.77 ; commissions sur emprunts, \$176.37 ; journaux d'assurances, etc., \$301.02 ; loyers, combust., etc., \$6,692.14 ; entretien des bâtim., \$311.29 ; hon. d'évaluat., \$50..		42,561 75
Total des dépenses.....	\$	534,263 82

DIVERS.

Nombre de nouvelles polices rapportées comme délivrées pendant l'année.....	4,145
Chiffre de ces polices.....	\$ 4,842,640 00
Chiffre de ces polices réassurées dans d'autres compagnies autorisées.....	122,500 00
Polices remises en vigueur, 69 pour.....	47,775 00
Nombre de ces polices échues au Canada pendant l'année.....	111
Chiffre des réclamations en vertu de ces polices.....	249,940 00
Montant de ces réclamat. réassurés dans d'autres compagnies autorisées au Canada.....	14,000 00

63 VICTORIA, A. 1900

AMÉRIQUE DU NORD, SUR LA VIE—Fin.

DIVERS—Fin.

Nombre des polices en vigueur à la présente date (y compris poli- ces industrielles et de prévoyance).....	17,402	
Chiffre de ces polices (industrielles, prévoyance).....	\$ 23,697,548	00
Additions de bonis.....	9,127	00
Total.....	\$ 23,706,675	00
Chiffre de ces polices réassurées dans d'autres compagnies au Canada.....	467,441	00
Total.....	\$ 23,239,234	00
A déduire, allocat. pour polices augm. et payables par versem., etc.	193,866	00
Chiffre net des polices en vigueur le 31 décembre 1899.....	\$ 23,045,368	00

Nombre et chiffre de polices arrivées à fin durant l'année :—

	Nombre.	Montant.
1. Par le décès de l'assuré.....	90	\$ 191,905
2. Par maturité.....	21	58,035 00
3. By expiration.....	4	10,000 00
3. Par résiliation.....	172	207,790 00
(Pour lesquelles \$41,640.52. ont été payés en argent.)		
4. Par résiliation, \$53,000. (Pour lesquelles des polices acquittées ont été données au montant de \$22,490.)		
Différence des sommes.....		30,510 00
5. Par prescription.....	1,840	1,455,500 00
Total.....	2,127	\$ 1,953,740 00

Polices en vigueur au commencement de l'année.....	15,436	\$ 20,979,149 00
Polices délivrées pendant l'année.....	4,202	4,929,140 00
Polices remises en vigueur.....	69	47,775 00
Polices arrivées à fin comme ci-dessus.....	2,127	1,953,740 00
Polices non acceptées de cette année et de l'année dernière.....	178	262,500 00
Polices réduites et annulées.....		33,149 00
Polices en vigueur à la date de l'état.....	17,402	23,706,675 00

Nombre de vies assurées au commencement de l'année.....	14,366
Nombre de nouveaux assurés pendant l'année.....	3,935
Nombre de décès survenus pendant l'année parmi les assurés.....	86
Nombre d'assurés dont les polices ont pris fin pendant l'année autrement que pour cause de mort.....	2,218
Nombre de vies assurées à la date de l'état.....	15,997

OPÉRATIONS EN DEHORS DU CANADA.

(Comprises dans le rapport ci-dessus.)

PASSIF EN DEHORS DU CANADA.

Réserve sur ces polices.....	\$ 57,258 00
Réclamations de décès à payer.....	1,000 00
Total du passif en dehors du Canada.....	\$ 58,258 00

REVENU EN DEHORS DU CANADA.

Primes.....	\$ 6,122 65
-------------	-------------

DÉPENSES EN DEHORS DU CANADA.

Commissions.....	\$ 412 28
------------------	-----------

DIVERS.

	Nombre.	Montant.
Polices en vigueur au commencement de l'année.....	105	\$ 219,915 00
Polices délivrées et acceptées durant l'année.....	3	8,135 00
Polices retirées.....	1	1,500 00
Polices résiliées.....	2	4,000 00
Polices en vigueur à la fin de l'année.....	105	222,550 00

DOC. DE LA SESSION No. 4

COMPAGNIE D'ASSURANCES NORTH BRITISH AND MERCANTILE.

ÉTAT POUR L'ANNÉE TERMINÉE LE 31 DÉCEMBRE 1899.

Président—QUINTIN HOGG.

Gérant—PHILIP R. D. MACLAGAN.

Siège social—Edimbourg et Londres.

Gérant et agent en chef au
Canada—THOS. DAVIDSON.

Bureau principal au Canada—MONTREAL.

(Organisée en 1809. Constituée en 1824. Opérations commencées en Canada, 1862.)

(Pour le capital et l'actif au Canada, voir l'état pour les assurances contre l'incendie.)

PASSIF AU CANADA.

En vertu des polices délivrées avant le 31 mars 1878.

*Somme estimée comme suffisante pour couvrir la réserve nette de toutes les polices en cours au Canada.....	\$	215,000 00
Indemnités pour cause de mort dues et impayées (y compris les additions de bonis, \$1,107.40).....		4,107 40
Dû pour dépenses générales au Canada.....		977 10
Total des obligations de ces polices au Canada.....	\$	<u>220,084 50</u>

En vertu des polices délivrées depuis le 31 mars 1878.

*Somme estimée comme suffisante pour couvrir la réserve nette de toutes les polices en cours au Canada.....	\$	360,000 00
Indemnités pour cause de mort dues et impayées.....		5,000 00
Total net des obligations envers les porteurs de polices au Canada..	\$	<u>365,000 00</u>
Total des obligations envers tous les porteurs de polices au Canada..	\$	<u>585,084 50</u>

REVENU AU CANADA.

Chiffre des primes reçues en argent pendant l'année sur polices d'assurances sur la vie au Canada.....	\$	25,564 97
Total du revenu au Canada.....	\$	<u>25,564 97</u>

DÉPENSES AU CANADA.

Chiffre total payé pour réclamations pour cause de mort (y compris les additions de bonis, \$17,803.57).....	\$	61,638 51
Chiffre net payé pour dotations échues (y compris \$663.57 d'additions de bonis)....		3,636 90
Chiffre payé à des rentiers viagers.....		807 34
Montant payé aux porteurs de polices en rachat de bonis.....		2,743 26
Chiffre payé sur polices résiliées.....		930 92
Chiffre total net payé aux porteurs de polices au Canada.....	\$	<u>69,756 93</u>

* Basée sur la Table H. M. de l'Institut des Actuaire, avec intérêt de $4\frac{1}{2}$ pour 100. Estimée par le département.

63 VICTORIA, A. 1900

NORTH BRITISH AND MERCANTILE—Suite.

DÉPENSES AU CANADA—Fin.

Argent payé pour commissions, appoint. et tous autres frais du personnel au Canada. \$	2,326 50
Argent payé pour taxes, permis, honoraires ou amendes	234 59
Divers paiements, savoir :—Frais de port, papeterie, télégrammes, etc., \$30.54 ; surintendant des assurances, \$13.75 ; honoraires de médecins, \$7.50 ; part des frais généraux afférente à la division des assurances sur la vie, \$1,500 ; frais judiciaires, \$186.49	1,738 28
Total des dépenses au Canada	\$ 74,056 30

DIVERS.

Nombre de polices rapportées comme délivrées au Canada pendant l'année.....	6	
Chiffre de ces polices	\$	14,500 00
Bonis ajoutés durant l'année		1,261 69
Nombre de polices échues au Canada pendant l'année.....	22	
Chiffre des réclan. en vertu de ces pol. (y compr. les additions de bonis, \$14,298.23)		57,373 42
Nombre de polices en vigueur à cette date au Canada	428	
Chiffre de ces polices	\$	840,448 04
Bonis ajoutés à ces primes		196,677 92
Chiffre total des polices en vigueur le 31 décembre 1899.....		1,037,125 96

Nombre et montant des polices arrivées à fin pendant l'année au Canada :—

	Nombre.	Montant.
1. Par le décès de l'assuré (y compris les additions de bonis, \$13,634.66)..	19 \$	53,736 52
2. Par maturité (y compris les additions de bonis, \$663.57)	3	3,636 90
3. Par résiliation, (y compris les additions de bonis, \$1,866.37).....	5	12,166 42
(Pour lesquelles on a payé en argent \$2,743.26.)		
4. Par résiliations \$14,579.46.		
(Pour lesquelles il a été accordé des polices acquittées au mon- tant de \$1,564.40.)		
Différence des montants reportés.....	5	13,015 06
5. Bonis rachetés.....		1,359 64
6. Par prescription (y compris \$724.64 d'additions de bonis).....	1	3,157 97
Total (y compris les additions de bonis, \$18,319.57).....	33 \$	87,072 51

	Nombre.	Montant.
Polices en vigueur au commenc. de l'année (y comp. les bonis, \$213,735.80)..	448 \$	1,102,005 72
Bonis ajoutés durant l'année.....		1,261 69
Polices délivrées pendant l'année.....	6	14,500 00
Polices remises en vigueur durant l'année.....	7	6,431 06
Polices ayant pris fin comme ci-dessus (y compris les bonis, \$18,319.57).....	33	87,072 51
Polices en vigueur à la date de l'état (y compris les bonis, \$196,677.92).....	428	1,037,125 96

Détails des polices de la Scottish Provincial compris dans l'état ci-dessus.

	Nombre.	Montant.
Polices en vigueur au commencement de l'année au Canada (y compris les additions de bonis, \$111,430.73).....	254 \$	482,165 66
Bonis ajoutés pendant l'année.....		836 11
Polices remises en vigueur durant l'année.....	5	5,801 06
Polices arrivées à fin (y compris les additions de bonis, \$9,035.74).....	20	41,422 01
Polices en vigueur à la fin de l'année (y comp. les add. de bonis, \$103,231.10).....	239	447,380 82

DOC. DE LA SESSION No. 4

NORTH BRITISH AND MERCANTILE—Suite.

Détails des polices de la North British and Mercantile délivrées depuis le 31 mars 1878.

	Nombre.	Montant.
Polices en vigueur au commencement de l'année au Canada (y compris les additions de bonis, \$16,561.78).....	73	\$ 262,012 45
" délivrées pendant l'année.....	6	14,500 00
Bonis ajoutés pendant l'année.....		66 67
Polices remises en vigueur.....	2	630 00
" arrivées à fin comme ci-dessus (y compris les additions de bonis, \$632.94).....	5	18,632 94
" en vigueur à la date de l'état (y compris les additions de bonis, \$15,995.51).....	76	258,576 18

Nombre de vies assurées au commencement de l'année.....	448
Nombre des assurés de l'année.....	6
Risques remis en cours pendant l'année.....	7
Décès parmi les assurés pendant l'année.....	19
Assurés dont les polices ont pris fin pendant l'année autrement que pour cause de mort.....	14
Nombre de vies assurées à la date de l'état.....	428

OPÉRATIONS GÉNÉRALES POUR L'ANNÉE TERMINÉE LE 31 DÉCEMBRE 1899.

CAISSE DES ASSURANCES SUR LA VIE, 1899.

	£	s.	d.			
Chiffre de la caisse des assurances sur la vie au comm. de l'année...	7,828,248	2	4	Indem. en vertu de pol. d'ass. sur la vie, déduct. faite des réassurances	629,660	4 5
Primes, déduction faite des primes de réassurances.....	763,601	16	8	Pour les polices à vie.....	£586,304	2 9
Intérêt—Moins la taxe sur le rev..	317,990	12	3	Pour les polices de dotations.....	43,356	1 8
Honoraires d'enregistrement.....	286	7	6		£629,660	4 5
				Rachats.....	31,238	8 2
				Comprenant les po- lices et bonis....	£28,581	17 10
				Les bonis seulement.	2,656	10 4
					£31,238	8 2
				Commission.....	40,362	10 3
				Frais d'administration.....	59,384	3 4
				Chiffre de la caisse des assurances sur la vie à la fin de l'année.....	8,149,481	12 7
	£8,910,126	18	9		£8,910,126	18 9

CAISSE DES RENTES VIAGÈRES, 1899.

	£	s.	d.		£	s.	d.
Chiffre de la caisse des rentes viagères au commencem. de l'année.	2,678,761	15	7	Rentes viagères payées.....	267,002	3	1
Considération pour rentes viagères, déduction faite des réassurances.	321,162	11	2	A déduire l'argent reçu pour reass.	10,287	2	7
Primes, déduction faite des primes de réassurances.....	3,527	5	3		£256,715	0	6
Intérêt—Moins la taxe sur le rev..	107,655	8	6	Taxe sur le revenu.....	4,909	9	4
					£261,624	9	10
				Commission.....	2,315	15	8
				Frais d'administration.....	5,481	9	1
				Rachats.....	761	2	0
				Chiffre de la caisse des rentes viagères à la fin de l'année.....	2,840,924	3	11
	£3,111,107	0	6		£3,111,107	0	6

63 VICTORIA, A. 1900

NORTH BRITISH AND MERCANTILE—Suite.

BILAN, ASSURANCES SUR LA VIE, 31 DÉCEMBRE 1899.

PASSIF.		ACTIF.	
	£ s. d.		£ s. d.
Caisse des assurances sur la vie le 31 décembre 1899	8,149,481 12 7	Hypothèques sur biens-fonds dans le Royaume-Uni	2,209,391 1 8
Obligations non réglées.	170,313 17 10	Hypothèques sur biens-fonds hors du Royaume-Uni.	895,285 16 11
Réclamations d'indemnités reconn. £127,017 7 0		Prêts sur garanties de loyers.	96,330 19 6
Commiss., etc., due. 20,956 12 3		Prêts garantis par taxes publiques.	57,853 11 2
Primes de réassurances dues mais non payées.	12,260 6 7	Prêts sur intérêts viag. et révers.	684,591 18 9
Valeur de polices non réclamées.	6,115 5 6	Intérêts viagers et rentes rachetées Constituts.	14,950 16 11
Dû à la division des incendies.	1,403 14 10	Prêts sur polices de la Cie dans la limite de leur valeur de rachat.	64,911 4 11
Dû à la division des rentes viagères.	476 17 5	Primes de demi-crédit garanties par des polices.	10,727 8 8
Intérêts reçus mais non échus.	2,083 14 3	Garanties du gouvern. britannique.	35,000 0 0
	<u>£170,313 17 10</u>	Garanties du gouvernement de l'Inde et des colonies.	402,592 13 9
		Actions garanties de chemins de fer de l'Inde.	90,565 11 6
		Rentes annuelles du chemin de fer du gouvernement de l'Inde.	9,445 9 5
		Garanties de gouvernem. étrangers	268,502 4 3
		Bons municipaux de l'Inde et des colonies.	639,695 16 7
		Garanties municipales à l'étranger.	154,204 1 3
		Débitures de ch. de fer et autres, et débiteures non rachetables.	899,164 9 9
		Actions privilégiées et actions ordinaires de ch. de fer et autres.	108,475 10 5
		Obligations de ch. de f. à l'étranger	438,840 7 3
		Actions et obligations garanties de chemins de fer à l'étranger.	50,303 3 6
		Immeubles.	25,634 1 7
		Prêts sur garantie mobilière.	360,801 7 9
		Prêts à courte échéance sur garant.	62,333 0 0
		Soldes des agents.	85,218 12 8
		Primes à régler.	114,797 15 11
		Intérêt non payé.	103,734 9 0
		Argent en caisse et en compte courant à l'étranger.	23,059 5 10
		Argent en dépôt à l'étranger.	8,000 0 0
		Argent en caisse et en compte courant dans le Royaume-Uni.	57,056 1 7
		Arg. en dép. dans le Royaume-Uni	5,000 0 0
		Effets en portefeuille.	8,585 12 11
	<u>£8,319,795 10 5</u>		<u>£8,319,795 10 5</u>

LA COMPAGNIE D'ASSURANCES SUR LA VIE *NORTHERN* DU CANADA.

ÉTAT POUR L'ANNÉE TERMINÉE LE 31 DÉCEMBRE 1899.

Président—L'HON. DAVID MILLS, C.R. | Gérant et secrétaire—JOHN MILNE.
Bureau principal—London, Ont.

(Constituée le 23 juillet 1894 par 57-58 Vic., chap. 122. Autorisée à faire des opérations au Canada le 4 juillet 1896.)

CAPITAL.

Capital autorisé.....	\$	1,000,000	00
Capital souscrit.....		857,800	00
Versé en argent.....		208,850	00

(Pour la liste des actionnaires, voir l'annexe.)

ACTIF D'APRÈS LE GRAND-LIVRE.

Montant garanti par premières hypothèques sur biens-fonds ¹	\$	31,527	94
Garanties déposées au crédit du receveur général :—			
		Valeur au pair.	
Débitures de la Compagnie <i>Huron and Erie Savings and Loan</i> ..	\$	56,000	00
		Valeur au pair.....	56,000 00
Dépôt spécial à terme dans la <i>Dominion Savings and Investment Society</i>			79,590 60
Argent au siège social.....			2,210 50
Argent en banque, savoir :—			
<i>Dominion Savings and Investment Society</i>	\$	27,206	43
Banque de Toronto.....		3,505	32
Total.....			30,711 75
Mobilier, etc.....			1,381 01
Soldes des agents.....			5,404 63
Total de l'actif d'après le grand-livre.....	\$	206,826	43
Actif supplémentaire—			
Intérêt dû.....	\$	62	50
" acquis.....		316	64
Total.....			379 14
Primes différées : nouvelles polices (chiffre brut), \$7,999.00 ; polices renouvelées, \$4,820.13 ; billets de primes, \$13,662.19.....			26,481 32
Total de l'actif.....	\$	233,686	89

PASSIF.

* Somme calculée comme nécessaire pour couvrir la valeur actuelle nette de toutes les polices en cours.....	\$	52,527	44
A déduire, la valeur des risques réassurés dans d'autres compagnies... ..		1,148	44
Réserve nette des réassurances.....	\$	51,379	00
Dû pour frais généraux.....		1,364	76
Total du passif.....	\$	52,743	76
Excédent en faveur des porteurs de polices.....	\$	180,943	13

* Actuaires ou expérience combinée à 4½ pour 100.

DOC. DE LA SESSION No. 4

LA COMPAGNIE D'ASSURANCES SUR LA VIE *NORTHERN*—Suite.

RECETTES DE L'ANNÉE.

Argent reçu en primes.....	\$ 40,754 47	
A déduire les primes de réassurances.....	3,007 62	
Revenu net des primes.....	\$ 37,746 85	
Reçu en intérêt ou dividendes.....	7,346 31	
Reçu pour loyers.....	80 00	
Total.....	\$ 45,173 16	
Reçu en versements sur le capital.....	9,025 00	
Total des recettes.....	\$ 54,198 16	

DÉPENSES DURANT L'ANNÉE.

Payé durant l'année en indemnités de décès.....	\$ 4,000 00
Commissions, appointements et autres frais du personnel.....	27,763 50
Taxes, permis, honoraires ou amendes.....	538 99
Divers paiements, savoir :—	
Compte des organisateurs de la compagnie, \$485 ; frais de port, de télégraphie, change, etc., \$625.57 ; papeterie, impressions, etc., \$1,252.26 ; mobilier de bureau, \$806.39 ; honoraires de médecins-examineurs, \$2,561.50 ; annonces, etc. \$1,103.43 ; loyer du bureau principal et des succursales, \$1,309.74 ; divers, \$65.85 ; dépenses d'actuaire, \$425 ; commission sur prêts, \$299.50 ; frais judiciaires, \$145.61.....	9,079 85
Total des dépenses.....	\$ 41,382 34

DIVERS.

Nombre de nouvelles polices rapportées comme délivrées pendant l'année au Canada.....	930	
Chiffre de ces polices.....	\$ 1,158,780 00	
Chiffre de ces polices réassurées dans d'autres compagnies autorisées au Canada.....	75,000 00	
Nombre des polices échues durant l'année.....	4	
Chiffre de ces polices.....	4,000 00	
Nombre des polices en vigueur au Canada à cette date.....	1,338	
Chiffre de ces polices.....	\$1,696,500 00	
Chiffre de ces polices réassurées dans d'autres compagn. autorisées au Canada.....	109,000 00	
Montant net en cours au 31 décembre 1899.....	1,587,500 00	

Nombre et montant des polices qui ont pris fin dans l'année au Canada :—

1. Par décès.....	4	\$ 4,000 00
2. Par prescription et polices inacceptées.....	338	338,030 00
Total.....	342	\$ 342,030 00

	Nombre.	Montant.
Polices en cours au commencement de l'année.....	740	\$ 879,950 00
" délivrées pendant l'année.....	930	1,158,780 00
" qui ont pris fin comme ci-dessus.....	342	342,030 00
" en cours à la date de l'état.....	1,328	1,696,700 00

	Nombre.
Nombre de vies assurées au commencement de l'année.....	731
" de nouveaux assurés pendant l'année.....	916
" de décès pendant l'année parmi les assurés.....	4
" d'assurés dont les polices ont pris fin pendant l'année autrement que par suite de décès.....	327
" de vies assurées à la date de l'état.....	1,316

COMPAGNIE D'ASSURANCES SUR LA VIE NORTH-WESTERN MUTUAL.

ÉTAT POUR L'ANNÉE TERMINÉE LE 31 DÉCEMBRE 1899.

Président—H. L. PALMER.

Secrétaire—J. W. SKINNER

Siège social—Milwaukee, Wis., E.-U.

Agent-chef au Canada—WM. ANGUS.

Bureau principal au Canada—Montréal.

(Constituée en corporation le 2 mars 1857. Opérations commencées au Canada en novembre 1871.)

PAS DE CAPITAL SOCIAL.

ACTIF AU CANADA.

Prêts en argent aux porteurs de polices sur polices de la compagnie données en garantie collatérale.....	\$	17,975 00
Bons enregistrés des Etats-Unis déposés au crédit du receveur général, savoir :—		
Bons à 5 pour 100, \$60,000 ; bons à 4 pour 100, \$40,000 ; reportés à la valeur vénale.....		113,250 00
Chiffre net des primes impayées.....		1,013 14
Total de l'actif au Canada.....	\$	132,238 14

PASSIF AU CANADA.

*Somme calculée ou estimée comme suffisante pour couvrir la réserve nette sur toutes les polices au Canada.....	\$	160,826 00
Réclamations pour cause de décès établies mais non dues.....		Nil.
Total du passif au Canada.....	\$	160,826 00

REVENU AU CANADA.

Chiffre des primes reçues en argent pendant l'année au Canada.....	\$	12,406 54
Total net des recettes de primes.....	\$	12,406 54

DÉPENSES AU CANADA.

Chiffre payé en indemnités pendant l'année au Canada, savoir :—		
Pour cause de mort.....	\$	5,222 00
Pour dotations échues.....		1,000 00
Chiffre total payé pour réclamations pour cause de mort et pour dotations échues..	\$	6,222 00
Chiffre net payé sur polices résiliées.....		1,166 81
Chiffre net payé en dividendes ou bonis aux porteurs de polices.....		3,652 55
Total des dépenses au Canada.....	\$	11,041 36

*Basée sur la table des Actuaires—4 pour 100.

DOC. DE LA SESSION No. 4

NORTH-WESTERN MUTUAL—Suite.

DIVERS.

Nombre de polices échues au Canada pendant l'année.....	5	
Chiffre des réclamations en vertu de ces polices.....	\$	6,222 00
Nombre de polices en vigueur à date au Canada.....	291	
Chiffre de ces polices le 31 décembre 1899.....		<u>384,579 00</u>

Nombre et chiffre des polices arrivées à fin pendant l'année au Canada :—

	Nombre.	Montant.
1. Par le décès de l'assuré.....	4	5,222 00
2. Par échéance.....	1	1,000 00
3. Par l'expiration du temps (assurance temporaire).....		981 00
4. Par résiliation.....	3	3,500 00
(Pour lesquelles on a payé en argent, \$1,166.81.)		
5. Par résiliation, \$2,000.		
(Pour lesquelles il a été accordé des polices acquittées au montant de \$1,085.)		
Différence des montants reportés.....		915 00
Total.....	<u>8</u>	<u>\$ 11,618 00</u>

	Nombre.	Montant.
Polices en vigueur au commencement de l'année au Canada.....	298	\$ 394,157 00
Ajouté par dividendes et polices remises en vigueur pendant l'année.....	1	2,040 00
Polices arrivées à fin comme ci-dessus.....	8	11,618 00
Polices en vigueur à la date de l'état.....	<u>291</u>	<u>384,579 00</u>

Nombre de vies assurées non rapporté.

OPÉRATIONS GÉNÉRALES POUR L'ANNÉE TERMINÉE LE 31 DÉCEMBRE 1899.

REVENU.

Total du revenu des primes.....	\$	18,993,731 36
Total de l'argent reçu pour intérêt.....		5,224,433 67
Reçu pour loyers.....		334,043 72
Escompte sur dotations payées d'avance.....		5,606 40
Profits sur ventes d'immeubles.....		31,000 59
Revenu d'autres sources.....		16,327 72
Total du revenu.....	<u>\$</u>	<u>24,605,143 46</u>

DÉPENSES.

Total payé pour indemnités et dotations échues.....	\$	5,583,757 96
Payé aux rentiers viagers.....		8,809 58
Valeur de rachat appliquée au paiement de primes.....		865 00
Valeur de rachat payée en argent.....		921,009 56
Dividendes appliqués au paiement de primes.....		1,217,842 34
Dividendes appliqués à l'achat d'additions et de rentes viagères.....		365,129 81
Dividendes aux porteurs de polices.....		932,057 06
Commissions aux agents.....		2,460,442 97
Rétributions des médecins-examineurs et inspection des risques.....		160,063 10
Appointements du personnel.....		408,528 65
Taxes, permis et honoraires.....		563,054 77
Loyers.....		35,800 00
Dépenses générales.....		631,645 99
Total des dépenses.....	<u>\$</u>	<u>13,289,006 79</u>

NORTH-WESTERN MUTUAL—Fin.

ACTIF.

Immeubles, à l'exclusion de toutes hypothèques.....	\$ 4,305,550 56
Prêts sur obligations et premières hypothèques sur biens-fonds.....	70,558,964 76
Prêts en argent aux porteurs de polices sur polices de la compagnie donnée en sûreté collatérale.....	6,580,965 00
Billets de primes, prêts ou gages sur polices en vigueur.....	288,101 98
Valeur au pair des effets possédés.....	35,466,436 75
Argent en caisse et en banques.....	4,094,646 82
Solde au débit des agents.....	5,320 46
Total.....	\$ 121,299,986 33
A déduire, les soldes au crédit des agents, etc.....	34,995 61
Total net de l'actif d'après le grand-livre.....	\$ 121,264,990 72

ACTIF SUPPLÉMENTAIRE.

Intérêt échu et acquis.....	2,020,744 17
Loyers échus et acquis.....	26,430 98
Valeur vénale des effets et bons au-dessus du prix d'achat.....	1,343,747 88
Chiffre net des primes non perçues et différées.....	1,996,135 16
Total de l'actif.....	\$ 126,652,048 91
A déduire, les item non reconnus.....	5,320 46
Total de l'actif reconnu.....	\$ 126,646,728 45

PASSIF.

*Réserve nette des réassurances.....	\$ 98,528,643 00
Valeur actuelle des montants non encore échus sur polices à versements échues.....	235,941 34
Total des réclamations non réglées.....	362,846 47
Dividendes impayés et autres genres de bénéfices dus aux porteurs de polices.....	185,758 45
Primes payées d'avance (évaluées à).....	5,000 00
Divers.....	65,235 45
Excédent retenu pour faire face aux contrats de polices tontines et semi-tontines (approximativement).....	21,392,383 00
Excédent de la réserve de 3 p. 100 sur celle de 4 p. 100 pour les polices délivrées depuis le 31 janvier 1899.....	132,039 00
Réserve spéciale pour assurance acquittée réclamable, etc.....	204,184 00
Total du passif à compte des porteurs de polices.....	\$ 121,112,030 71
Excédent brut divisible.....	\$ 5,534,697 74

RISQUES ET PRIMES.

Nombre de nouvelles polices délivrées pendant l'année.....	28,211
Chiffre de ces polices.....	\$ 70,016,494 00
Nombre de polices arrivées à fin pendant l'année.....	13,062
Chiffre de ces polices.....	33,537,356 00
Nombre de polices en vigueur à la date de l'état.....	211,926
Chiffre des polices en vigueur.....	497,606,125 00

* Table de mortalité des actuaire à 4 pour 100 d'intérêt.

DOC. DE LA SESSION No. 4

LA SOCIÉTÉ D'ASSURANCES SUR LA VIE *NORWICH UNION*.

ÉTAT POUR L'ANNÉE TERMINÉE LE 31 DÉCEMBRE 1899.

Président—C. BLOFIELD.*Secrétaire*—JOHN J. W. DEUCHAR.*Siège social*—Norwich, Angleterre.*Procureur au Canada*—J. CASSIE HATTON, C.R. |*Bureau principal au Canada*—Montréal.

(Etablie en 1808 ; autorisée au Canada le 18 octobre 1899.)

(Pas de capital.)

ACTIF AU CANADA.

Effets et bons déposés au crédit du receveur général, savoir :—

	Valeur au pair.	Valeur vénale.
Bons 3½ p. 100 de la cité de Toronto.....	\$ 48,666 67	\$ 48,666 67
" 4 " " Vancouver.....	23,846 66	24,800 52
Total, valeur au pair et valeur vénale...	<u>\$ 72,513 33</u>	<u>\$ 73,467 19</u>
Reporté à la valeur vénale.....		\$ 73,467 19
Total de l'actif au Canada.....		<u>\$ 73,467 19</u>

Pas d'opérations faites au Canada avant le 31 décembre 1899.

DOC. DE LA SESSION No. 4

SOCIÉTÉ NORWICH UNION, SUR LA VIE—*Fina.*

BILAN LE 1ER JANVIER 1900.

PASSIF.

	£	s.	d.
Caisse d'assurances.....	£3,468,904	4	9
Caisse en fideicommiss du règlement des polices..	1,312	10	10
Caisse des rentes viagères	£3,470,216	15	7
	423,140	9	7
Total de la caisse d'après le compte du revenu.....	£3,893,357	5	2
Réclamations admises mais impayées.....	55,421	12	10
Rentes viagères dues et impayées.....	699	18	0
Diverses sommes dues par la société, savoir:—			
Soldes des agents payées de trop.....	76	16	6
Pour divers comptes.....	8,008	1	2

ACTIF.

	£	s.	d.
Hypothèques sur biens-fonds dans le Royaume-Uni, savoir:—			
Propriété en franc-alleu.....	545,099	12	6
Propriété à bail.....	351,178	13	4
Taxes, constituants, etc.....	172,375	18	10
Intérêts sur réversions.....	142,560	14	2
Intérêts sur vie, avec polices.....	194,684	11	0
Hypothèques sur biens-fonds en franc-alleu hors du Royaume-Uni			
Prêts sur garantie personnelle.....	1,455,899	9	10
Prêts sur pol. de la société (dans la limite de leur valeur de rachat	498,562	18	0
Placements, savoir—	58,727	15	11
Garanties du gouvernem. britannique.....	133,253	1	9
" " " dans les colonies.....	20,814	14	10
" " " étrangers.....	57,861	6	0
" " " municipales dans les colonies.....	160,508	12	3
" " " à l'étranger.....	180,457	6	10
Dévaluations de chemins de fer et dévaluations non rachetables..	2,972	5	8
Actions de chemins de fer (privilegiées).....	365,135	7	9
" " " ordinaires).....	31,309	11	6
Dévaluations d'aqueducs et d'autres compagnies.....	192,709	2	1
Réversions et intérêts voyageurs.....	143,895	13	6
Constituants et divers.....	356,237	0	1
Propriété (les bureaux de la société à Londres, Liverpool, Bir-	62,992	13	0
mingham, Glasgow, etc.....	103,787	1	11
Garnitures et mobilier au siège social.....	4,116	4	8
Timbres à polices.....	46,489	5	0
Soldes des agents.....	46,199	10	11
Primes impayées.....	25,962	5	2
Intérêt impayé.....	26,087	11	8
Caisse—compte cour. chez les banq. de la société.£	27,036	10	1
" " " Dépôt.....	2,658	5	8

£3,957,563 13 8

£3,957,563 13 8

DOC. DE LA SESSION No. 4

MUTUELLE DE L'ONTARIO, SUR LA VIE—*Suite.**En possession de la compagnie—Suite.*

	Valeur au pair.	Valeur véale.
Obligations du village de Lucan.....	\$ 2,000 00	\$ 2,040 00
" du township de Woolwich.....	675 00	685 90
" des écoles séparées de Preston.....	391 16	391 16
" de la cité de Winnipeg.....	50,000 00	51,277 67
" du village de Milverton.....	5,373 00	5,373 00
" " de New-Hamburg.....	2,622 58	2,720 59
" de la ville de Tilsonburg.....	8,000 00	8,959 54
" du village de Port-Elgin.....	6,003 22	6,501 58
" de la ville de Battleford.....	1,400 00	1,585 82
" " de Prince-Albert.....	8,500 00	9,875 99
" de la cité de Belleville.....	30,000 00	31,512 61
" de la ville de Mount-Forest.....	4,587 85	4,682 52
" des écoles séparées catholiques de Berlin ..	6,520 40	6,520 40
" du village de Drayton.....	669 62	697 51
" " de Dunnville.....	4,385 84	4,636 42
" " d'Elmira.....	7,600 00	7,795 40
" de la ville d'Alliston.....	11,350 00	11,718 07
" " de Sandwich.....	3,810 19	4,249 11
" " de Windsor.....	71,772 09	74,039 33
" " de Goderich.....	31,468 85	32,236 59
" du township de Hallam.....	3,517 27	3,687 65
" du village de Hespeler.....	7,914 45	8,096 55
" " de Leamington.....	9,072 43	9,680 96
" " de Markham.....	2,881 11	2,853 90
" de la ville de Brampton.....	4,117 22	4,251 50
" du village de Preston.....	6,951 05	7,393 68
" de la ville d'Oshawa.....	2,789 65	2,943 70
" " de Niagara-Falls.....	21,899 50	22,761 46
" " de Mitchell.....	18,687 89	18,687 89
" " de Simcoe.....	8,976 22	9,429 50
" " d'Exeter.....	7,942 95	8,191 71
" " de Newmarket.....	6,038 63	6,324 19
" " d'Edmonton.....	30,804 15	32,013 79
" " de Meaford.....	18,336 63	20,330 69
" " d'Almonte.....	3,400 00	3,755 62
" " d'Ingersoll.....	4,863 96	5,112 56
" du village de Tottenham.....	3,317 59	3,368 45
" de la ville de Brandon.....	35,000 00	36,100 48
" " de Petrolia.....	2,397 58	2,414 27
" " de Prince-Albert.....	3,000 00	3,296 91
" des écoles séparées de la ville de Waterloo..	864 46	864 46
" du township de Wilmot.....	1,499 12	1,551 37
" des écoles séparées catholiques de Galt....	2,200 00	2,200 00
" du township de McKim.....	686 78	705 85
" du village d'Ottawa-Est.....	2,159 07	2,240 15
" " de Beamsville.....	11,920 00	13,212 49
" de la ville de Jocelyn.....	600 00	682 31
" du township de Springer.....	4,396 04	4,500 15
" " de Caldwell.....	669 60	683 41
" de la cité de Hull.....	23,500 00	24,684 86
" des écoles séparées catholiques, Toronto....	50,000 00	53,317 83
" de la ville de Walkerville.....	9,052 09	9,175 50
" " d'Almonte.....	2,000 00	2,076 60
" " de Minnedosa.....	850 00	707 50
" " de Mount-Forest.....	25,050 96	25,809 31
" " de Harriston.....	24,395 55	24,751 01
" " de Collingwood.....	20,981 57	22,600 68
" du township de Waterloo.....	8,551 00	8,767 03
" de la ville de Mount-Forest.....	15,000 00	15,761 16
" du village d'Acton.....	6,000 00	6,230 38
" des écoles sépar. cathol., New-Germany....	1,833 42	1,833 42
" du township de Charlottenburg.....	4,751 19	4,910 96
" de la ville de Brockville.....	22,000 00	22,823 36
" " d'Owen-Sound.....	23,441 43	27,598 03
" " de Campbelltown.....	50,000 00	51,370 15
" " de Fort-William.....	13,000 00	13,828 39

63 VICTORIA, A. 1900

MUTUELLE DE L'ONTARIO, SUR LA VIE—*Suite.**En possession de la compagnie—Fin.*

	Valeur au pair.	Valeur vénale.
Obligations de la cité de Vancouver.....	\$ 10,000 00	\$ 10,000 00
" " de Chatham.....	7,336 02	7,661 20
" de la ville de Cobourg.....	50,000 00	52,947 82
" " de New-Market.....	4,831 98	4,962 81
" " de Waterloo.....	40,000 00	42,289 23
" " de Mount-Forest.....	4,000 00	4,154 25
" du village de Rockland.....	4,000 00	4,000 00
" " de Shelburne.....	8,500 00	9,100 00
" de la cité de Moncton.....	26,000 00	27,040 00
" du village de Southampton.....	10,000 00	10,497 94
" de la ville de Sainte-Marie.....	39,286 80	40,781 81
" de la <i>Canada Landed & Nat. Investm. Co.</i> ..	15,000 00	15,000 00
" de la <i>Western Can. Loan and Savings Co.</i> ..	15,000 00	15,000 00
" de la <i>Guelph and Ontario I. & S. Society</i> ..	650 00	650 00
Bons hypothécaires du tramway de Toronto.....	24,333 33	26,304 00
Total en possession de la compagnie.	\$1,302,488 06	\$1,358,594 23
Total, valeur au pair et valeur vénale.	\$1,410,988 06	\$1,469,719 28
Reporté à la valeur vénale.....		\$ 1,469,719 28
Argent en caisse au bureau principal.....		1,402 16
Argent en banques, savoir :—		
Banque Canadienne du Commerce, Waterloo.....	\$ 4,308 06	
Banque Molson, Waterloo.....	2,868 22	
Certificats de dépôts, banque Molson.....	35,000 00	
" banque Canadienne du Commerce.....	55,000 00	
Total.....		97,176 28
Solde des agents d'après le grand-livre.....		4,375 16
Total.....		\$ 4,375,781 66

ACTIF SUPPLÉMENTAIRE.

Intérêt échu.....	\$ 10,938 13
Intérêt acquis.....	91,247 24
Total de l'intérêt.....	102,185 37
Loyers échus, \$470.84 ; loyers acquis, \$117.33.....	588 17
Total net des primes dues et différées sur nouvelles opérations, \$16,996.37 ; sur renouvellements, \$152,266.50.....	169,262 87
Total de l'actif.....	\$ 4,647,818 07

PASSIF.

Somme calculée comme suffisante pour garantir la valeur actuelle de toutes les polices en vigueur.....	\$4,327,367 64
A déduire la valeur nette des polices réass. dans d'autres compagnies.....	3,287 00
Réserve nette des réassurances.....	\$ 4,324,080 64
Réclamations pour cause de mort, non réglées mais non contestées....	\$ 29,333 34
Réclamations pour dotations échues ".....	1,000 00
Chiffre net des réclamations non réglées (dont \$333.34 de réclamations d'indemnités à cause de mort datant de l'année précédente).....	30,333 34
Primes payées d'avance.....	1,012 86
Obligations sur polices prescrites mais sujettes aux valeurs en deniers et acquises....	5,271 33
Total du passif.....	\$ 4,360,698 17
Excédent en faveur des porteurs de polices.....	\$ 287,119 90

* Réserve calculée par le département sur la table H. M. de l'Institut des Actuaire à 4 pour 100 pour les assurances et annuités temporaires, et la table des annuités de l'Etat pour les annuités à vie. Intérêt à 4 pour 100.

DOC. DE LA SESSION No. 4

MUTUELLE DE L'ONTARIO SUR LA VIE—*Suite.*

REVENU POUR L'ANNÉE.

Argent reçu en primes.....	\$	741,007 00
Billets de primes acceptés en paiement partiel de primes.....		3,391 70
Primes payées par dividendes.....		66,551 51
Reçu pour rentes viagères.....		45,632 15
Total.....	\$	856,582 36
A déduire les primes payées à d'autres compagnies pour réassurances.....		2,695 23
Revenu net des primes.....	\$	853,887 13
Montant reçu en intérêts.....		193,169 55
Montant reçu pour loyers.....		4,339 51
Profits et pertes.....		6 48
Total du revenu.....	\$	1,051,402 67

DÉPENSES DURANT L'ANNÉE.

Total payé pendant l'année en indemnités pour cause de mort.....	\$	169,155 02
Billets de primes employés au paiement de ces indemnités.....		19 69
Total payé en indemnités pour cause de mort (dont \$19,741.66 datent des années précédentes).....	\$	169,174 71
Total payé pour dotations échues.....		203 05
Billets de primes employés au paiement de ces dotations.....	\$	54,237 95
Total payé pour dotations échues (dont \$1,125 datent des années précédentes).....		54,441 00
Argent payé en rentes viagères.....		3,980 15
Argent payé sur polices résiliées.....		53,180 51
Billets de primes employés en paiement sur polices résiliées.....		1,275 15
" " périmés.....		129 04
Dividendes en argent payés aux porteurs de polices.....		3,246 56
Dividendes en argent employés au paiement des primes.....		66,551 51
Dividendes en argent affectés au paiement de l'intérêt sur les billets de primes.....		5,568 03
Billets de primes employés au paiement de dividendes aux porteurs de polices.....		1,484 18
Argent payé pour commission, appointements et autres frais du personnel.....		155,791 59
Argent payé pour taxes, permis, honoraires ou amendes.....		6,898 65
Autres dépenses, savoir : —Honoraires des médecins, \$11,435.95 ; livres et papeterie, \$1,201.22 ; loyer des bureaux des agents, \$1,826.16 ; télégraphe et téléphone, \$317.34 ; frais de port, \$842.27 ; impressions, \$2,496.82 ; publicité, \$2,668.47 ; frais de voyage, \$2,668.97 ; commission sur prêts et honoraires d'évaluation et d'inspection, \$2,298.28 ; mobil. de bureau, \$566.54 ; menues dépenses, \$3,227.47 ; département des assurances, \$363.80 ; hommes de loi, \$684.14.....		30,597 43
Total.....	\$	552,318 51

*COMPTE DES BILLETS DE PRIMES.

Billets de primes en portefeuille au commencement de l'année.....	\$	47,061 01
Billets de primes reçus pendant l'année.....		3,391 70
Total.....	\$	50,452 71
A déduire les billets employés au paiement des indemnités.....	\$	222 74
" employés au paiement des polices résiliées.....		1,275 15
" empl. au paiement de divid. aux porteurs de polic..		1,484 18
" de primes périmés.....		129 04
" de primes rachetés.....		61 40
Total des déductions.....		3,172 51
Solde de l'actif en billets de primes en fin d'année.....	\$	47,280 20

63 VICTORIA, A. 1900

MUTUELLE DE L'ONTARIO SUR LA VIE—*Suite.*

DIVERS.

Nombre de nouv. polices rapportées comme délivrées pendant l'année.....	2,455		
Chiffre de ces polices.....		\$	4,008,005
Nombre de ces polices réas. dans d'autres compagnies autorisées au Can...			58,605 00
Nombre de polices échues au Canada pendant l'année (y compris les dotations échues).....	186		
Chiffre de ces réclamations.....			232,906 00
Nombre de polices en vigueur à date au Canada.....	18,818		
Chiffre de ces polices.....		\$	26,945,441 58
Chiffre de ces polices réassurées dans d'autres compagnies (y compris \$303.15 d'additions de bonis).....	147,408 75		
Chiffre net des polices en vigueur le 31 décembre 1899.....			<u>26,798,032 83</u>

Nombre et chiffre des polices arrivées à fin pendant l'année au Canada :—

	Nombre.	Montant.
1. Par décès.....	133	\$ 178,590 00
2. Par maturité.....	53	54,316 00
3. Par l'expiration du temps.....	7	39,500 00
4. Par rachat.....	205	260,046 00
(Pour laquelle \$52,608.38 ont été payés en argent).		
5. Par résiliation, \$14,700. (Pour lesquelles des polices acquittées ont été données au montant de \$2,645.20.) Différence des montants.....		12,054 80
6. Par prescription.....	606	854,974 00
Total.....	<u>1,004</u>	<u>\$ 1,399,480 80</u>

	Nombre.	Montant.
Polices en vigueur au commencement de l'année.....	16,982	\$ 23,703,979 38
Polices délivrées pendant l'année.....	2,896	4,751,026 00
Polices remises en vigueur.....	36	49,745 00
Polices arrivées à fin comme ci-dessus.....	1,004	1,399,480 80
Polices ayant pris fin autrement (non acceptées).....	92	159,828 00
Polices en vigueur à la date de l'état.....	<u>18,818</u>	<u>26,945,441 58</u>

Nombre de vies assurées au commencement de l'année.....	14,909
Nombre des nouveaux assurés de l'année.....	2,479
Nombre de décès survenus pendant l'année parmi les assurés.....	110
Nombre d'assurés dont les polices ont pris fin pendant l'année autrement que pour cause de mort.....	798
Nombre de vies assurées à la date de l'état.....	<u>16,480</u>

OPÉRATIONS EN DEHORS DU CANADA.

(Comprises dans le rapport ci-dessus.)

PASSIF.

Somme calculée pour couvrir la valeur nette actuelle des polices en vigueur.....	\$	<u>2,204 00</u>
--	----	-----------------

REVENU.

Reçu pour primes.....	\$	<u>2,253 01</u>
-----------------------	----	-----------------

DÉPENSES.

Payé pour commissions.....	\$	778 86
Taxes.....		50 00
Toutes autres dépenses.....		<u>114 80</u>

DOC. DE LA SESSION No. 4

MUTUELLE DE L'ONTARIO SUR LA VIE—*Fin.*

DIVERS.

	Nombre.	Montant.
Nombre de polices rapportées comme délivrées durant l'année.....	28	
Chiffre de ces polices.....	\$	42,500 00
Nombre de polices délivrées durant l'année.....	23	
Chiffre de ces polices.....		38,500 00
<hr/>		
Nombre et chiffre des polices ayant pris fin durant l'année :—		
1. Par prescription.....	2	\$ 2,000 00
2. Inacceptées.....	1	3,000 00
Total.....	3	\$ 5,000 00
<hr/>		
Nombre des polices en vigueur le 31 décembre 1899..	57	
Chiffre de ces polices.....		77,500 00
<hr/>		

COMPAGNIE D'ASSURANCES SUR LA VIE PHENIX MUTUAL.

ÉTAT POUR L'ANNÉE TERMINÉE LE 31 DÉCEMBRE 1899.

Président—JONATHAN B. BUNCE.

Secrétaire—CHAS. H. LAWRENCE.

Siège principal—Hartford, Conn.

Agent en chef au Canada—C. R. G. JOHNSON.

Bureau principal au Canada—Montréal.

(Organisée en corporation en mai 1851. Opérations commencées au Canada en octobre 1866.)

ACTIF AU CANADA.

Effets et bons déposés au crédit du receveur général : —

	Valeur au pair.	
Obligations du comté de Middlesex.....	\$ 30,000 00	
Obligations du Parc des Chutes-Niagara.....	99,280 00	
	<u>\$ 129,280 00</u>	
Reporté à la valeur vénale.....		\$ 135,247 00
Chiffre des primes dues et non perçues sur les polices d'assurances en vigueur au Canada.....	\$ 15 73	
Chiffre des primes différées sur ces mêmes polices.....	524 95	
	<u>\$ 540 68</u>	
A déduire, les frais de perception à 1 pour 100.....	5 40	
Chiffre net des primes impayées et différées.....		535 28
Total de l'actif au Canada.....	\$	<u>135,782 28</u>

PASSIF AU CANADA.

Somme calculée comme suffisante pour couvrir la réserve nette de toutes les polices en cours au Canada.....	\$ 275,000 00
Réclamations d'indemnités pour cause de mort impayées.....	Aucune.
Total du passif au Canada.....	<u>\$ 275,000 00</u>

REVENU AU CANADA.

Total brut des primes reçues en argent pendant l'année sur polices d'assurances sur la vie au Canada.....	\$ 11,788 90
Primes payées par dividendes.....	3,915 20
	<u>\$ 15,704 10</u>
Montant reçu pour intérêts ou dividendes sur effets, etc.....	5,307 90
Total du revenu au Canada.....	<u>\$ 21,012 00</u>

DOC. DE LA SESSION No. 4

PHENIX MUTUAL, SUR LA VIE—Suite.

DÉPENSES AU CANADA.

Payé sur réclamations d'indemnités pour cause de mort.....	\$	35,230 00
Montant payé pour dotations échues.....		5,702 00
Argent payé sur polices résiliées.....		1,550 00
Dividendes en argent employés au paiement de primes en Canada.....		3,915 20
Total net payé aux porteurs de polices au Canada.....	\$	46,397 20
Argent payé pour commissions, appoint. et autres frais du personnel au Canada.....		
Total des dépenses au Canada.....	\$	46,397 20

DIVERS.

Nombre de ces polices échues pendant l'année au Canada.....	19	
Chiffre des réclamations en vertu de ces polices.....	\$	38,000
Nombre de polices en vigueur au Canada le 31 décembre 1889.....	717	
Chiffre de ces polices.....		722,459 00

	Nombre.	Montant.
Nombre et chiffre des polices arrivées à fin pendant l'année au Canada :—		
1. Par le décès de l'assuré.....	13	\$ 31,000 00
2. Par maturité.....	6	7,000 00
3. Par résiliation.....	4	6,000 00
(Pour lesquelles on a payé \$1,550.)		
4. Par résiliation, \$4,000.		
(Pour lesquelles des polices acquittées ont été données au montant de \$2,400.)		
Différence des montants.....		1,600 00
5. Par prescription.....	2	4,000 00
Total.....	25	\$ 49,600 00

	Nombre.	Montant.
Polices en vigueur au commencement de l'année au Canada.....	742	\$ 772,059 00
Polices arrivées à fin comme ci-dessus.....	25	49,600 00
Polices en vigueur à la date de l'état.....	717	722,459 00

Nombre de vies assurées non rapporté.

OPÉRATIONS GÉNÉRALES POUR L'ANNÉE TERMINÉE LE 31 DÉCEMBRE 1890.

REVENU DURANT L'ANNÉE.

Total du revenu des primes.....	\$	2,180,719 99
Argent reçu en intérêt et dividendes.....		576,240 35
" comme escompte sur réclamations payées d'avance.....		141 33
" pour loyers.....		47,507 09
Bénéfices sur ventes de biens-fonds et ventes ou échéance des garanties.....		8,528 93
Autres sources.....		547 59
Total du revenu.....	\$	2,813,685 28

63 VICTORIA, A. 1900

PHENIX MUTUAL, SUR LA VIE—Fin.

DÉPENSES POUR L'ANNÉE 1898.

Chiffre total payé pour réclamations et pour dotations échues.....	\$	984,137	48
Argent payé aux rentiers viagers.....		4,048	20
Billets de primes remis en vigueur.....		1,579	00
Dividendes en argent payés aux porteurs de polices.....		5,555	58
" appliqués au paiement des primes en cours.....		170,101	63
" appliqués à l'achat d'additions et de rentes viagères acquittées.....		44,839	72
Valeurs de rachat payées en argent.....		174,304	51
" appliquées au paiement de primes en cours.....		5,755	96
" appliquées à l'achat d'additions et de rentes viagères acquittées.....		87,212	00
Commissions et bonis aux agents.....		363,676	95
Commutation des commissions de renouvellements.....		951	00
Appointements et allocations aux gérants et agents.....		68,452	41
Rétributions des médecins-examineurs et inspection des risques.....		50,227	05
Appointements du personnel.....		75,804	67
Taxes, permis et honoraires du département des assurances.....		92,539	44
Loyer.....		26,252	93
Dépenses générales.....		105,749	41
Total des dépenses.....	\$	2,261,187	94

ACTIF.

Valeur des immeubles, à l'exclusion de toutes charges.....	\$	1,093,239	36
Prêts sur hypothèques sur biens-fonds.....		6,015,586	57
Prêts garantis par le nantissement d'obligations, l'effets ou autres valeurs collatérales de commerce.....		1,000	00
Prêts sur polices de la compagnie données en garantie collatérale.....		430,296	00
Billets de primes, prêts ou gages sur polices en vigueur.....		334,909	95
Valeur au prix d'achat des obligations et effets possédés par la compagnie.....		3,512,284	50
Argent en caisse et en banque.....		422,753	12
Total net ou actif sur le grand-livre.....	\$	11,810,069	50

ACTIF SUPPLÉMENTAIRE.

Intérêt dû et acquis.....		136,480	83
Valeur vénale des bons et effets en sus du prix d'achat.....		91,789	38
Primes à payer et différées.....		215,294	27
Total de l'actif.....	\$	12,253,633	98

PASSIF.

* Chiffre net de la réserve pour réassurances.....	\$	11,509,570	00
Réserve spéciale des polices.....		138,069	00
Total des réclamations en vertu de ces polices (net).....		37,197	00
Valeur actuelle des montants non encore dus sur versements de polices échues.....		22,082	00
Primes payées d'avance.....		8,791	00
Total du passif.....	\$	11,715,709	00
Excédent brut divisible.....	\$	537,924	98

RISQUES ET PRIMES.

Nombre de nouvelles polices délivrées pendant l'année.....	9,080	
Chiffre de ces polices.....	\$	15,547,421 00
Nombre de polices arrivées à fin pendant l'année.....	5,899	
Total des polices ayant pris fin.....		10,416,743 00
Nombre de polices en vigueur à la date de cet état.....	35,512	
Chiffre net de ces polices.....		57,988,162 00

* Table de mortalité des actuaires à 4 pour 100 d'intérêt.

DOC. DE LA SESSION No. 4

THE PROVIDENT SAVINGS LIFE ASSURANCE SOCIETY OF NEW YORK.

ÉTAT POUR L'ANNÉE TERMINÉE LE 31 DÉCEMBRE 1899.

Président—E. W. SCOTT.

Secrétaire—WILLIAM E. STEVENS.

Siège social—Cité de New-York

Agent-chef au Canada—GEO. A. KINGSTON.

Bureau principal au Canada—Toronto.

(Organisée ou constituée en corporation le 25 février 1875. Opérations commencées en Canada, en mars 1889.)

CAPITAL.

Chiffre du capital versé en argent..... \$ 100,000 00

ACTIF AU CANADA.

Montant des prêts à des porteurs de polices au Canada sur polices de la compagnie données en garanties collatérales.....	\$	15,446 92
Effets et bons déposés au crédit du receveur général, savoir :—		
	Valeur au pair.	
Bons de la province de Québec à 5 pour 100.....	\$	13,500 00
" de la cité de Montréal à 4 pour 100.....		41,000 00
" sterling 4 pour 100 de la cité de Toronto.....		30,660 00
Emprunt canadien 4 pour 100.....		2,000 00
Débitures 3½ pour 100 de la cité de Toronto.....		24,333 33
" " " Winnipeg.....		26,000 00
Total, valeur au pair.....	\$	137,493 33
Reporté à la valeur vénale.....		150,000 30
Dépôt à la succursale de Montréal.....		38 40
Argent dans les banques, savoir :—		
Banque de Montréal, Toronto.....	\$	6,295 24
" Halifax.....		259 72
" Montreal.....		167 74
Total.....		6,722 70
Soldes des agents d'après le grand-livre.....		5,985 02
Intérêt acquis.....		1,848 53
Chiffre brut des primes dues mais non perçues sur les polices en vigueur au Canada.....	\$	7,633 75
Chiffre brut des primes différées sur les mêmes polices.....		7,126 00
Total des primes impayées et différées.....	\$	14,759 75
A déduire, les frais de perception à 10 pour 100.....		1,475 97
Chiffre net des primes impayées et différées.....		13,283 78
Total de l'actif au Canada.....	\$	193,325 65

PASSIF AU CANADA.

* Somme calculée comme suffisante pour couvrir la valeur actuelle nette de toutes les polices en vigueur au Canada.....	\$	147,829 00
Réclamations par suite de décès, établies mais non dues.....		3,000 00
Total du passif au Canada.....	\$	150,829 00

* Basée sur la table de mortalité des Actuaires à 4 pour 100 d'intérêt.

63 VICTORIA, A. 1900

THE PROVIDENT SAVINGS—Suite.

REVENU AU CANADA.

Primes payées en argent.....	\$	118,566	31
Primes payées par dividendes.....		10,501	46
<hr/>			
Total du revenu des primes.....	\$	129,067	77
Sommes reçues à titre d'intérêt ou dividendes sur les bons au Canada.....		4,945	15
" " sur prêts et primes dues.....		146	79
<hr/>			
Total du revenu au Canada.....	\$	134,159	71

DÉPENSES AU CANADA.

Chiffre net du montant payé pour réclamations à cause de décès (dont \$4,500 datent d'années précédentes).....	\$	32,500	00
Payé en rachat de polices.....		1,949	03
Dividendes en argent payés aux porteurs de polices annulées.....		630	33
Dividendes en argent appliqués au paiement des primes au Canada.....		10,501	46
<hr/>			
Total net payé aux porteurs de polices au Canada.....	\$	45,580	82
Argent payé pour commissions, appointements et autres frais du personnel au Can.		23,537	23
Argent payé pour taxes, etc.....		2,126	75
Divers paiements, savoir :—			
Loyer, \$998.01 ; annonces, \$288.43 ; timbres-poste et télégrammes, \$700.58 ; papeterie et impressions, \$228.00 ; dépenses diverses, \$2,258.87 ; mobilier, \$433.77 ; honoraires de médecin, \$1,468.00.....		6,376	46
<hr/>			
Total des dépenses au Canada.....	\$	77,621	26

DIVERS.

Nombre de nouvelles polices rapportées comme délivrées pendant l'année au Canada.....	268		
Chiffre de ces polices.....		\$	591,815
Nombre de polices échues au Canada pendant l'année.....	16		
Chiffre des réclamations en vertu de ces polices.....			33,000
Nombre des polices en vigueur à cette date au Canada.....	1,852		
Chiffre net des polices en vigueur le 31 décembre 1899.....			4,047,562

Nombre et chiffre des polices arrivées à fin pendant l'année au Canada :—

	Nombre.	Montant.
1. Par décès.....	16	\$ 33,000 00
2. Par expiration.....	245	643,658 00
3. Par rachat.....	11	18,000 00
(Pour lesquelles il a été accordé une police acquittée au montant de \$1,949.03.)		
4. Par rachat, \$7,000. (Pour lesquelles une police payée a été accordée au montant de \$719.)		
Différence des montants.....	2	6,281 00
5. Par prescription.....	108	215,838 00
Total.....	382	\$ 916,777 00

	Nombre.	Montant.
Polices en vigueur au Canada au commencement de l'année.....	1,854	\$ 4,154,058 00
Polices délivrées pendant l'année.....	428	971,140 00
Polices ayant pris fin comme ci-dessus.....	382	916,777 00
Polices inacceptées.....	48	126,000 00
Polices réduites.....		34,859 00
Polices en vigueur à la date de cet état.....	1,852	4,047,562 00

DOC. DE LA SESSION No. 4

THE PROVIDENT SAVINGS—Suite.

OPÉRATIONS GÉNÉRALES POUR L'ANNÉE TERMINÉE LE 31 DÉCEMBRE 1899.

REVENU AU CANADA.

Revenu total des primes.....	\$ 3,108,480 45
Intérêt.....	92,186 36
Loyers.....	26,174 31
Dividendes et valeur de rachat sur réassurances.....	180 86
Billets de primes, prêts ou gages rétablis par la remise en vigueur des polices.....	928 55
Bénéfices sur vente de garanties.....	65,216 25
Profits et pertes.....	46,444 87
Total du revenu.....	\$ 3,339,611 65

DÉPENSES AU CANADA.

Somme totale payée en indemnités et dotations échues.....	\$ 1,333,192 53
Rentes viagères.....	1,581 40
Billets de primes prescrits.....	109,521 07
Polices rachetées.....	27,930 62
Valeur de rachat appliquée à l'achat de polices et de rentes viagères acquittées.....	11,092 25
Dividendes payés aux porteurs de polices.....	21,843 40
Dividendes appliqués par les porteurs de polices en paiement des primes.....	145,411 00
Commissions aux agents.....	577,850 22
Dividendes aux actionnaires.....	6,977 60
Appointements et allocations des directeurs d'agences et des agents.....	130,111 90
Appointements du personnel du bureau.....	177,474 41
Honoraires des médecins-examineurs et inspection des risques.....	77,424 98
Taxes, permis et honoraires du département des assurances.....	45,113 84
Loyer.....	39,464 64
Dépenses générales.....	252,313 49
Total des dépenses.....	\$ 2,957,303 35

ACTIF.

Coût des immeubles, moins les charges.....	\$ 410,466 72
Prêts garantis par obligations et premières hypothèques sur biens-fonds.....	292,856 00
Prêts garantis par nantissement de débetures, actions ou autres valeurs collatérales.....	21,500 00
Prêts en argent à des assurés, sur polices de la compagnie données en garanties collatérales.....	236,893 46
Prix d'achat des effets possédés par la compagnie.....	794,857 97
Argent en caisse et en banques.....	439,292 29
Solde des agents.....	126,100 22
Billets de primes sur polices en vigueur.....	241,116 06
Effets à recevoir.....	2,084 98
Prêts à intérêt aux agents, garantis.....	50,000 00
Total.....	\$ 2,615,167 70
A déduire, les soldes au crédit des agents.....	1,050 47
Total net de l'actif d'après le grand-livre.....	\$ 2,614,117 23

ACTIF SUPPLÉMENTAIRE.

Intérêt dû et acquis.....	31,494 61
Loyers dus et acquis.....	3,663 55
Différence en plus entre la valeur vénale des immeubles et leur prix d'achat.....	52,158 33
Chiffre des primes non perçues ou différées (net).....	590,742 00
Timbres du revenu de l'intérieur en portefeuille.....	8,466 50
Total.....	\$ 3,300,642 22
Moins les item non admis.....	128,185 20
Total de l'actif admis.....	\$ 3,172,457 02

63 VICTORIA, A. 1900.

THE PROVIDENT SAVINGS—Fin.

PASSIF.

* Réserve nette des primes le 31 décembre 1899	\$	2,481,461	00
Valeur actuelle des montants non encore échus sur polices à versements échus		4,564	10
Billets de primes ou prêts sur polices en sus de la valeur nette des polices		4,428	12
Total des réclamations en vertu de ces polices		150,702	00
Primes payées d'avance		3,215	42
Réserve sur polices annulées pour lesquelles il peut être réclamé la valeur de rachat		4,924	50
<hr/>			
Total du passif	\$	2,649,295	14
Excédent brut divisible		423,161	88
Capital versé		100,000	00
<hr/> <hr/>			

POLICES.

Nombre de nouvelles polices délivrées	10,734		
Chiffre de ces polices		\$	40,588,092 00
Nombre de ces polices qui ont pris fin	9,850		
Chiffre de ces polices	32,689		33,411,930 00
Nombre de polices en vigueur le 31 décembre 1899			
Chiffre en vigueur le 31 décembre 1899			107,040,100 00
<hr/> <hr/>			

*Basée sur la table de mortalité des Actuaire à 4 pour 100 d'intérêt.

SOCIÉTÉ D'ASSURANCES SUR LA VIE *RELIANCE MUTUAL*.

ÉTAT POUR L'ANNÉE TERMINÉE LE 31 DÉCEMBRE 1899.

Secrétaire—J. J. W. DEUCHAR.
 Agent-chef et procureur au Canada—
 J. CASSIE HATTON.

Siège social—Norwich, Angleterre.
 Bureau principal au Canada—
 1725 rue Notre-Dame, Montréal.

(Organisée ou constituée en 1840. Opérations commencées au Canada le 1er août 1868.)

Pas de capital.

ACTIF AU CANADA.

Débentures de la cité de Toronto déposées au crédit du receveur général.....	\$	121,666 67
Argent en caisse.....		14 56
Argent à la banque Molson.....		600 62
Total de l'actif au Canada.....	\$	122,281 85

PASSIF AU CANADA.

En vertu des polices délivrées avant le 31 mars 1878.

* Réserve nette sur toutes les polices en cours au Canada.....	\$	65,000 00
Total du passif envers les porteurs de polices au Canada.....	\$	65,000 00

En vertu de polices délivrées après le 31 mars 1878.

* Réserve nette sur toutes les polices en cours au Canada.....	\$	30,000 00
Total net du passif envers les porteurs de ces polices au Canada..	\$	30,000 00
Total du passif envers tous les porteurs de ces polices au Canada.	\$	95,000 00

REVENU AU CANADA.

Total brut des primes reçues pendant l'année sur polices d'assurances au Canada...	\$	4,665 23
Intérêt.....		197 19
Total du revenu.....	\$	4,862 42

* Réserve calculée par le département sur la table H. M. de l'Institut des Actuaire à 4½ p. 100

63 VICTORIA, A. 1900

RELIANCE MUTUAL, SUR LA VIE—Fin.

DÉPENSES AU CANADA.

Total payé en indemnité pour cause de mort (y compris les addit. de bonis, \$484.95). \$	5,357 95
Total payé pour dotations échues (y compris \$107.40 d'additions de bonis).....	1,107 40
Chiffre payé en rachat de polices.....	154 50
Chiffre total net payé aux porteurs de polices au Canada.....	\$ 6,619 85
Argent payé pour commissions, appointements et autres frais du personnel.....	378 00
Argent payé pour timbres-poste, câblegrammes, change, etc.....	15 94
Taxes, etc.....	2 63
Impressions.....	5 00
Total des dépenses au Canada.....	\$ 7,021 42

DIVERS.

Nombre de polices échues au Canada pendant l'année.....	4	
Chiffre de ces polices.....		\$ 6,908 90
Nombre de polices en vigueur au Canada à cette date.....	170	
Montant de ces polices.....		\$ 184,638 06
Additions de bonis.....		22,853 46
Chiffre net des polices en vigueur au Canada le 31 décembre 1899.....		207,491 52

	Nombre.	Montant.
Nombre et chiffre des polices arrivées à fin pendant l'année au Canada :—		
1. Par le décès de l'assuré (y compris les additions de bonis, \$821.95).....	3 \$	5,821 95
2. Par maturité (y compris \$107.40 d'additions de bonis).....	1	1,107 40
3. Par rachat.....	1	500 00
(Pour lesquelles il a été payé en argent, \$154.50).		
Total (y compris \$929.35 d'additions de bonis).....	5 \$	7,429 35

	Nombre.	Montant.
Polices en vigueur au commencement de l'année (y compris \$23,782.81 d'additions de bonis).....	175 \$	214,920 87
Polices arrivées à fin comme ci-dessus (y compris les additions de bonis, \$929.35)	5	7,429 35
Polices en vigueur à la date de cet état (y compris \$22,853.46 d'additions de bonis).....	170	207,491 52

DÉTAIL DES POLICES DÉLIVRÉES DEPUIS LE 31 MARS 1878.

	Nombre.	Montant.
Polices en vigueur au commencement de l'année (y compris \$5,454.05 d'additions de bonis).....	74	\$62,997 33
Polices ayant pris fin comme ci-dessus.....	1	500 00
Polices en vigueur à la date de cet état (y compris les addit. de bonis, \$5,454.05).	74	62,497 33

DOC. DE LA SESSION No. 4

COMPAGNIE D'ASSURANCES ROYAL.

ÉTAT POUR L'ANNÉE TERMINÉE LE 31 DÉCEMBRE 1899.

Président—M. H. MAXWELL.

Gérant—CHAS. ALCOCK.

Siège social—Liverpool, Angleterre.

Agent en chef au Canada—GEORGE SIMPSON.

Bureau principal au Canada—Montréal.

(Organisée ou constituée en corporation le 31 mai 1845. Opérations commencées au Canada en 1851.)

(Pour le capital et l'actif au Canada, voir l'état pour les assurances contre l'incendie.)

PASSIF AU CANADA.

En vertu des polices délivrées avant le 31 mars 1878.

*Somme calculée comme suffisante pour garantir la réserve nette de toutes les polices en cours au Canada.....	\$	261,518 36
Réclamations par suite de décès non établies, mais non contestées (y compris \$2,336.01 d'additions de bonis).....		7,202 67
Total net des obligations envers les porteurs de polices au Canada....	\$	268,721 03

En vertu des polices délivrées depuis le 31 mars 1878.

* Somme calculée comme suffisante pour garantir la réserve de toutes les polices en cours au Canada.....	\$	153,317 53
Réclamations pour dotations échues non établies mais non contestées.....		1,441 00
Total net des obligations envers les porteurs de polices au Canada.....	\$	154,758 53
Total net des obligations envers tous les porteurs de polices au Canada....	\$	423,479 56

REVENU AU CANADA.

Chiffre des primes reçues en argent pendant l'année sur polices d'assurances sur la vie au Canada.....	\$	17,313 13
Intérêt sur prêts.....		1,824 19
Total du revenu au Canada.....	\$	19,137 32

DÉPENSES AU CANADA.

Payé en indemnités pour cause de mort (y compris \$3,470.72 d'additions de bonis)..	\$	30,478 44
Chiffre payé aux rentiers viagers.....		269 69
Payé pour polices résiliées.....		1,442 07
Chiffre total net payé aux porteurs de polices au Canada.....	\$	32,190 20
Argent payé comme commission, etc.....		448 50
Taxes, permis, honoraires ou amendes.....		85 59
Divers, savoir:—Avis d'hommes de loi, \$233; examen de médecins, \$10; frais de port et change, \$1.21.....		244 21
Total des dépenses Canada.....	\$	32,968 50

* Calculée par le département sur la base de la table H. M. de l'Institut des Actuaire avec pour 100 d'intérêt.

63 VICTORIA, A. 1900

ROYAL—Suite.

DIVERS.

Nombre de nouv. polices rapportées durant l'an. comme déliv. au Canada.	2	
Chiffre de ces polices		\$ 5,973 33
Nombre de polices échues au Canada durant l'année	14	
Chiffre des réclamations en vertu de ces polices		35,772 05
Nombre de polices en vigueur à cette date	309	
Chiffre de ces polices		\$ 676,802 60
Additions de bonis sur ces polices	137,461 21	
Total net des polices en vigueur le 31 décembre 1899		<u>814,263 81</u>

Nombre et chiffre des polices arrivées à fin pendant l'année au Canada :—

	Nombre.	Montant.
1. Par le décès de l'assuré (y compris les additions de bonis, \$5,403 34)	14	\$ 35,772 05
2. Par rachat (y compris les additions de bonis, \$744.60) (Pour laquelle il à été payé en argent \$1,442.07).	1	2,204 60
Total (y compris les additions de bonis, \$6,147.94)...	<u>15</u>	<u>\$ 37,976 65</u>

	Nombre.	Montan
Polices en vigueur au commencement de l'année au Canada (y compris les additions de bonis, \$143,122.99)	321	\$ 845,304 30
Polices délivrées durant l'année	2	5,973 33
Polices transportées	1	486 67
Bonis intérimaires ajoutés durant l'année		475 73
Polices arrivées à fin comme ci-dessus (y compris les additions de bonis, \$6,147.94)	15	37,976 65
Polices en vigueur à la date de cet état (y compris les additions de bonis, \$137,460.78)	<u>309</u>	<u>814,263 38</u>

Nombre de vies assurées. Pas de rapport.

DÉTAILS DES POLICES DÉLIVRÉES DEPUIS LE 31 MARS 1878.

	Nombre.	Montant.
Polices en vigueur au commencement de l'année (y compris les additions de bonis, \$44,577.44)	168	\$ 379,638 97
Polices délivrées durant l'année	3	6,450 00
Polices arrivées à fin comme ci-dessus (y comp. les additions de bonis, \$45).	8	16,870 38
Polices en vigueur à la date de l'état (y compris les additions de bonis, \$44,532.44)	<u>163</u>	<u>369,218 59</u>

	Nombre.	Montant.
Polices en vigueur de la <i>Royal</i> à la date de cet état (y compris les additions de bonis, \$17,825.79)	60	\$ 172,916 45
Polices de la <i>Queen</i> en vigueur à la date de cet état (y compris les additions de bonis, \$26,706.65)	103	196,302 14
Total (y compris les additions de bonis, \$44,532.44)...	<u>163</u>	<u>\$ 369,218 59</u>

DOC. DE LA SESSION No. 4

ROYAL—Fin.

OPÉRATIONS GÉNÉRALES POUR L'ANNÉE TERMINÉE LE 31 DÉCEMBRE 1899.

COMPTE DES ASSURANCES SUR LA VIE.

1899.	£.	s.	d.	1899.	£	s.	d.
Chiffre de la caisse d'assurances sur la vie au commencement de l'année	5,468,329	10	7	Réclam. en vertu des polices, y compris les bonis réversibles, déduct. faite des sommes réassurées.....	381,405	8	2
Primes, déduction faite des primes de réassurances.....	479,295	1	4	Rachats.....	19,056	5	7
Intérêt.....	205,396	6	1	Bonis en argent.....	268	7	8
Emoluments sur transferts.....	192	5	0	Commission.....	24,087	14	8
Excédent, rentes viagères.....	10,000	0	0	Frais d'administration.....	36,865	15	9
				Proportion des profits sur la vie échéant aux actionnaires pour les 5 années terminées le 31 déc. 1899, reportée au compte de profits et pertes.....	120,000	0	0
				Chiffre de la caisse des assurances sur la vie à le fin de l'année d'après le bilan.....	5,581,529	11	2
					<u>£6,163,213</u>	<u>3</u>	<u>0</u>

COMPTE DES RENTES VIAGÈRES.

1899.	£	s.	d.	1899.	£	s.	d.
Chiffre de la caisse des rentes viagères au commencem. de l'année.	362,164	13	1	Rentes viagères.....	31,033	16	9
Considér. p. rentes viagères accord.	42,283	16	3	Commission.....	795	16	6
Intérêt.....	12,848	14	8	Frais d'administration.....	526	6	1
				Montant transféré à la caisse des assurances sur la vie.....	10,000	0	0
				Chiffre de la caisse des rentes viag. à la fin de l'année, d'après le bilan	374,941	4	8
					<u>£417,297</u>	<u>4</u>	<u>0</u>

(Pour le bilan, voir l'état relatif au département de l'incendie.)

LA COMPAGNIE D'ASSURANCES SNR LA VIE ROYALE VICTORIA

ÉTAT POUR L'ANNÉE TERMINÉE LE 31 DÉCEMBRE 1899.

Président—JAMES CRATHERN.

Trésorier et faisant fonction de secrétaire—

C. J. HODGSON.

Agent en chef et gérant général

DAVID BURKE.

Siège social—Montréal.

(Constituée en corporation le 21 mai 1897 par l'acte 60-61 Vic., chap. 81. Opérations commencées au Canada, septembre 1897.)

CAPITAL.

Chiffre du capital social autorisé et souscrit.....	\$ 1,000,000 00
Capital versé.....	200,000 00

(Pour la liste des actionnaires, voir l'annexe.)

ACTIF.

Montant des prêts garantis par bons, actions ou autres valeurs collatérales.....	\$ 100,000 00
--	---------------

	Valeur au pair.	Valeur vé nale.	Montant prêté.
Cie du chemin de fer Canadien du Pacifique.....	\$ 22,500 00	\$ 20,812 50	35,000 00
Cie de tramways de Toronto.....	15,000 00	15,225 00	
Cie de tramways de Montréal.....	2,500 00	7,125 00	65,000 00
Cie de tramways de Montréal.....	4,500 00	12,825 00	
Cie du gaz de Montréal.....	4,800 00	8,904 00	
Cie de tramways de Toronto.....	55,000 00	56,100 00	
	<u>\$104,300 00</u>	<u>\$120,991 50</u>	<u>\$100,000 00</u>

Actions et bons possédés par la compagnie, savoir :—

	Valeur au pair.	Valeur vé nale.
Effets du Canada 3½ pour 100.....	\$ 56,300 00	\$ 56,678 00
Bons de la province de la Nouvelle-Ecosse.....	6,000 00	6,675 00
Effets de la province de Québec 3 pour 100.....	9,733 33	9,246 66
Total, valeur au pair et valeur vé nale.....	<u>\$ 72,033 33</u>	<u>\$ 72,599 66</u>

Reporté à la valeur vé nale.....	72,599 66
Argent au siège social.....	17,099 52
Argent aux banques, savoir :—	
Banque de Montréal, Montréal.....	\$ 2,714 02
Banque des Marchands du Canada, Montréal.....	98 43
Banque Canadienne du Commerce, Winnipeg.....	2,067 43
Banque de Québec, Québec.....	2,133 93
Banque de l'Amérique Britannique du Nord, Vancouver.....	24 05
Banque de Montréal, Vancouver.....	632 13
Banque Dominion, Toronto.....	1,857 51
Banque du Peuple, Halifax.....	410 71
	<u>9,938 21</u>
Solde des agents et avances d'après le grand-livre.....	5,112 93
Mobilier du bureau, etc.....	4,043 91
Total.....	<u>\$ 208,794 23</u>

DOC. DE LA SESSION No. 4

ROYALE VICTORIA—*Suite.*

ACTIF SUPPLÉMENTAIRE.

Intérêt acquis.....		732 23
Chiffre brut des primes dues et non perçues sur polices en vigueur....	\$ 19,490 98	
Chiffre brut des primes différées sur ces polices.....	3,599 20	
Chiffre net des primes à payer et différées.....		23,090 18
Total de l'actif.....	\$ 232,616 64	

PASSIF.

Somme calculée comme suffisante pour couvrir la valeur nette actuelle de toutes les polices en vigueur.....	\$ 70,981 02	
A déduire la valeur des polices réassurées dans d'autres compagnies....	713 29	
* Réserve nette des réassurances.....	\$ 70,267 73	
Réclamations d'indemnités pour décès rapportées.....	Aucune.	
Total du passif.....	\$ 70,267 73	

REVENU DURANT L'ANNÉE.

Reçu pour primes.....	\$ 53,738 70	
Reçu pour rentes viagères.....	7,106 20	
Total.....	\$ 60,844 90	
A déduire les primes payées à d'autres compagnies pour réassurances.....	605 14	
Total du revenu des primes.....	\$ 60,239 76	
Reçu en intérêt ou dividendes.....	7,503 82	
Total du revenu.....	\$ 67,743 58	

DÉPENSES DURANT L'ANNÉE.

Payé en indemnités pour décès.....	\$ 2,000 00
Payé aux rentiers viagers.....	300 00
Payé pour commissions, appointements et autres frais du personnel.....	31,255 48
Taxes, honoraires de permis ou amendes.....	2,151 55
Diverses dépenses, savoir :—Frais de voyages, \$1,488.99 ; frais de port, télégrammes, messageries, \$621.17 ; frais généraux, y compris l'impression, la papeterie, les annonces, etc., et montant bifé des avances aux agents, \$8,681.90 ; prime déduite sur bons achetés, \$367.00.....	11,159 06
Mobilier de bureau.....	1,523 23
Total de la dépense.....	\$ 48,389 32

DIVERS.

Nombre de polices rapportées durant l'année comme délivrées au Canada....	567	
Chiffre de ces polices.....	\$ 882,230 00	
Chiffre de ces polices réassurées dans d'autres compagnies autorisées au Canada....	29,000 00	
Nombre de polices échues durant l'année.....	1	
Chiffre des réclamations en vertu de ces polices.....	1,000 00	
Nombre de polices en vigueur à cette date.....	1,129	
Chiffre de ces polices.....	\$ 1,707,807 00	
Chiffre de ces polices réassurées dans d'autres compagnies autorisées au Canada.....	54,000 00	
Chiffre net des polices en vigueur le 31 décembre 1899.....	1,653,807 00	

* Calculée par le département d'après la table H. M. de l'Institut des Actuaire à $4\frac{1}{2}$ pour 100 d'intérêt.

63 VICTORIA, A. 1900

ROYALE VICTORIA—Fin.

Nombre et chiffre des polices terminées durant l'année :—

	Nombre.	Montant.
1. Par le décès de l'assuré.....	1	\$ 1,000 00
2. Par prescription.....	125	221,500 00
	<u>126</u>	<u>\$ 222,500 00</u>
	Nombre.	Montant.
Polices en vigueur au commencement de l'année.....	552	\$ 920,577 00
Polices délivrées durant l'année.....	769	1,112,730 00
Polices arrivées à fin comme ci-dessus.....	126	222,500 00
Polices inacceptées.....	66	103,000 00
Polices en vigueur à la date de l'état.....	<u>1,129</u>	<u>1,707,807 00</u>
Nombre de vies assurées au commencement de l'année.....	506	
Nombre de nouveaux assurés durant l'année.....	710	
Nombre de décès survenus parmi les assurés pendant l'année.....	1	
Nombre d'assurés dont les polices ont pris fin pendant l'année autrement que par suite de décès.....	163	
Nombre de vies assurées à la date de l'état.....	<u>1,052</u>	

DOC. DE LA SESSION No. 4

SOCIÉTÉ D'ASSURANCES SUR LA VIE *SCOTTISH AMICABLE*.

ÉTAT POUR L'ANNÉE TERMINÉE LE 31 DÉCEMBRE 1899.

Président—LORD KELVIN, LL.D., D.C.L.
 Gérant—N. B. GUNN.
 Agent au Canada—CHARLES J. FLEET.

Secrétaire—WILLIAM G. SPENS.
 Siège social—Glasgow.
 Bureau principal au Canada—Montréal.

(Fondée à Glasgow le 1er janvier 1826. Constituée en corporation par acte du parlement en 1849. Opérations commencées au Canada en 1846.)

(Compagnie purement mutuelle.)

ACTIF AU CANADA.

Valeur déposée au crédit du receveur général : —

	Valeur au pair.	Valeur vénale.	
Certificats du gouvernement d'Ontario	\$ 18,542 77	\$ 17,941 95	
Débitures de la province du Nouveau-Brunswick.	25,000 00	24,333 33	
Emprunt consolidé 4 pour 100 de la cité de Toronto	73,000 00	73,000 00	
Obligations de concessions de terres du chemin de fer Canadien du Pacifique.....	94,000 00	89,818 08	
Total, valeur au pair et valeur d'achat...	<u>\$ 210,542 77</u>	<u>\$ 205,093 36</u>	
Reporté à la valeur d'achat.....		\$	205,093 36
Chiffre des prêts à des porteurs de polices canadiennes sur polices de la société données comme garantie collatérale.....			15,684 09
Intérêt dû.....			48 06
Chiffre brut des primes dues et non perçues sur polices en vigueur au Canada.....			132 20
Total de l'actif au Canada.....		\$	<u>220,957 71</u>

PASSIF AU CANADA.

*Somme calculée comme suffisante pour garantir la réserve nette sur toutes les polices au Canada.....	\$	136,266 67
Réclamation de décès établies mais non dues.....		5,864 33
Total du passif au Canada.....	\$	<u>142,131 00</u>

REVENU AU CANADA.

Chiffre des primes reçues en argent durant l'année sur polices d'assurances sur la vie au Canada.....	\$	4,764 08
Intérêt sur prêts de polices.....		775 82*
Total du revenu.....	\$	<u>5,539 90</u>

DÉPENSES AU CANADA.

Chiffre payé en indemnités pour cause de mort.....	\$	3,508 87
Argent payé pour rachat de polices.....		121 67
Total net payé aux porteurs de polices au Canada.....	\$	3,630 54
Argent payé pour commission, appointements ou autres dépenses du personnel au Canada.....		69 85
Total des dépenses au Canada.....	\$	<u>3,700 39</u>

*Réserve basée sur la table de mortalité de l'Institut des Actuaire à $2\frac{1}{2}$ pour 100 d'intérêt.

63 VICTORIA, A. 1900

SCOTTISH AMICABLE, SUR LA VIE—*Suite.*

DIVERS.

Nombre de polices échues au Canada durant l'année.....	5		
Chiffre des réclamations en vertu de ces polices.....		\$	9,373 20
Nombre de polices en vigueur en Canada.....	91		
Chiffre de ces polices.....	\$231,828	28	
Additions de bonis sur ces polices.....	13,425	19	
			<hr/>
Montant net des polices en vigueur le 31 décembre 1899.....			245,253 47
			<hr/> <hr/>

Nombre et chiffre des polices arrivées à fin pendant l'année au Canada :—

	Nombre.	Montant.
1. Par décès de l'assuré.....	5	\$ 9,373 20
2. Par rachat.....	1	486 67
(Pour laquelle il a été payé en argent \$121.67).		
		<hr/>
Total.....	6	\$ 9,859 87
		<hr/> <hr/>

	Nombre.	Montant.
Polices en vigueur au commencement de l'année (y compris les additions de bonis, \$13,425.19).....	97	\$ 255,113 35
Polices arrivées à fin comme ci-dessus.....	6	9,859 87
Polices en vigueur à la date de cet état (y compris les additions de bonis, \$13,435.19).....	91	245,253 48
		<hr/> <hr/>

Nombre de vies assurées au commencement de l'année.....	93
Nombre de décès survenus pendant l'année parmi les assurés.....	5
Nombre d'assurés dont les polices ont pris fin autrement que par décès....	1
Nombre de vies assurées à la date de cet état.....	87
	<hr/> <hr/>

DOC. DE LA SESSION No. 4

SCOTISH AMICABLE, SUR LA VIE—Fin.

OPÉRATIONS GÉNÉRALES POUR L'ANNÉE TERMINÉE LE 31 DÉCEMBRE 1899.

COMPTE DU REVENU POUR L'ANNÉE TERMINÉE LE 31 DÉCEMBRE 1899.

	£	s.	d.		£	s.	d.
Chiffre de la caisse au commencement de l'année, d'après le dernier rapport publié.....	3,974,604	17	6	Réclamations en vertu de polices (déduct. faite des réassur.)—			
Primes (déduction faite des réassurances).....	250,248	5	2	Par suite de décès £214,015 7 10			
Considération pour rentes viagères... [69,872	1	7		Par suite de survie 11,200 0 0	225,215	7	10
Intérêt, dividendes et loyers.....	157,251	2	11	Rachats.....	11,428	10	2
Hon. de transferts.....	77	5	0	Rentes viagères.....	30,235	0	4
				Commission.....	9,086	4	8
				Frais d'administration.....	25,158	7	3
				Taxe sur le revenu.....	5,141	11	5
	477,448	14	8	Caisse à la fin de l'année, d'après le bilan (net) ..	4,145,788	10	6
					£4,452,053	12	2
	<u>£ 4,452,053</u>	<u>12</u>	<u>2</u>				

BILAN, 31 DÉCEMBRE 1899.

PASSIF.	£	s.	d.	ACTIF.	£	s.	d.
Caisse des assurances et des rentes viagères.....	4,145,788	10	6	Hypothèques—			
Réclamations admises ou rapportées, mais non payées.....	62,785	5	6	Sur biens-fonds dans le Royaume-Uni.....	213,062	15	10
Rentes viagères dues.....	351	16	9	Sur biens-fonds hors du Royaume-Uni.....	213,876	4	6
				Prêts—			
				Sur polices.....	309,003	11	0
				Sur rentes viagères et réversions	46,747	9	3
				Sur taxes publiques.....	26,570	1	7
				Sur garantie personnelle.....	Aucune.		
				Placements—			
				Intérêts viagers et réversions ..	154,325	10	4
				Garanties du gouv. à l'étranger.	328,016	11	3
				" des colonies.....	11,692	17	1
				Effets municipaux, anglais.....	28,616	5	0
				" des colonies et			
				" à l'étranger ..	256,511	9	11
				Actions garant. de ch. de fer angl. et autres actions privilégiées.	350,363	9	6
				Débitures de ch. de fer anglais et débiteures non rachetables	498,203	16	0
				Débitures de chemins de fer des colonies et de l'étranger.....	266,577	10	11
				Actions garanties du chemin de fer des Indes.....	250,129	12	7
				Bons de chemins de f. américains	60,920	16	0
				Dép. aux banq. p. des périod. fixes	489,575	14	11
				Biens héréditaires.....	82,080	8	2
				Loyers, const. et fonc. (feu duties)	224,052	10	6
				Primes à payer.....	333,140	9	7
				Intérêt à payer.....	36,362	2	7
				" acquis.....	6,092	16	0
				Argent en compte courant et en caisse.....	13,214	0	8
					9,789	9	4
	<u>£ 4,208,925</u>	<u>12</u>	<u>9</u>		<u>£4,208,925</u>	<u>12</u>	<u>9</u>

INSTITUTION SCOTISH PROVIDENT.

ÉTAT POUR L'ANNÉE TERMINÉE LE 31 DÉCEMBRE 1899.

Gérant—JAMES GRAHAM WATSON.

Secrétaires—JOHN LAMB, H. R. COCKEURN.

Siège social—6 St. Andrew's Square, Edimbourg.

Agent en chef et procureur au Canada—

JOHN DUNLOP.

Bureau principal au Canada—Montréal.

(Organisée en 1837. Organisée en corporation par des actes spéciaux du parlement en 1848, 1884 et 1893.)

ACTIF AU CANADA.

Chiffre des prêts à des porteurs de polices du Canada, sur polices de la compagnie transportées comme sûretés collatérales.....	\$	14,059	17
Bons et effets possédés par la compagnie, savoir :—			
(Obligations du chemin de fer Canadien du Pacifique, portant première hypothèq.) déposés au crédit du receveur général	\$	98,577	25
Débiteures municipales.....		1,635,726	96
Obligations portant première hypothèque du chemin de fer Grand-Tronc, Baie-Georgienne et Lac-Erié.....		73,973	33
Obligations de concessions de terres du chemin de fer Canadien du Pacifique.....		21,249	35
Bons de la Cie de tramways de Toronto.....		174,635	00
Débiteures en or, 1ère hypothèque de la Cie de filature de Montréal.....		51,027	00
Bons 5 pour 100, 1re hypothèque de la Cie du tramway électrique de Winnipeg.....		21,057	44
Bons 1ère hypothèque, 4 pour 100, du havre de Québec.....		25,600	25
Bons 5 pour 100 du chemin de fer Quebec, Montmorency et Charlevoix.....		51,467	98
Effets perpétuels 4 pour 100 de la Cie du Grand-Tronc.....		51,487	75
Total reporté au prix d'achat.....		2,204,802	31
Intérêt acquis.....		29,106	80
Chiffre brut des primes dues et non perçues sur polices en vigueur....	\$	136	77
Moins les frais de perception à 10 pour 100.....		13	68
Chiffre net des primes à payer et différées en Canada.....		123	09
Total de l'actif au Canada.....	\$	2,248,091	37

PASSIF AU CANADA.

* Réserve nette des réassurances.....	\$	88,461	40
Total du passif au Canada.....	\$	88,461	40

REVENU AU CANADA.

Chiffre brut des primes reçues en argent.....	\$	2,064	24
Reçu en intérêt ou dividendes sur effets, etc.....		98,556	36
Total du revenu au Canada.....	\$	100,620	60

* Calcul basé sur la table H. M. de mortalité des actuaires, à 3½ pour 100.

DOC. DE LA SESSION No. 4

SCOTTISH PROVIDENT—Suite.

DÉPENSES AU CANADA.

Payé pour indemnités de décès au Canada.....	\$	16,131 05
Total des dépenses au Canada.....	\$	<u>16,131 05</u>

DIVERS.

Nombre de polices échues pendant l'année au Canada.....	3	
Chiffre de ces polices.....	\$	16,131 05
Nombre de polices en vigueur à cette date au Canada.....	51	
Chiffre de ces polices.....	\$96,496 27	
Additions de bonis sur ces polices.....	41,965 26	
Chiffre net des polices en vigueur le 31 décembre 1899.....		<u>138,461 53</u>

Nombre et chiffre des polices arrivées à fin pendant l'année au Canada :—

	Nombre.	Montant.
1. Par décès, y compris \$4,937.72 d'additions de bonis.....	3	\$ 16,131 05

	Nombre.	Montant.
Polices en vigueur au commencement de l'année au Canada (y compris les additions de bonis, \$46,179.80).....	54	\$ 153,869 40
Boni intérimaire de police rachetée.....		723 19
Polices ayant pris fin comme ci-dessus.....	3	16,131 05
Polices en vigueur à la date de cet état (y compris les additions de bonis, \$41,965.27).....	51	<u>138,461 54</u>

Nombre de vies assurées au commencement de l'année.....	54
Nombre de décès survenus pendant l'année parmi les assurés.....	3
Nombre d'assurés dont les polices ont pris fin durant l'année autrement que pour cause de décès.....	Aucun
Nombre de vies assurées à la date de cet état.....	<u>51</u>

DOC. DE LA SESSION No. 4

SCOTTISH PROVIDENT—Fin.

BILAN, 31 DÉCEMBRE 1899.

PASSIF.

	£	s.	d.
Caisse des assurances sur la vie	11,277,759	5	1
Fonds de réserve des placements	70,000	0	0
Chiffre de la caisse d'après le revenu	£11,347,759	5	1
Réclamations admises mais non payées.....	105,918	15	0
Valeurs de rachat non réclamées.....	5,722	16	0
Rentes viagères dues mais non payées.....	2,034	1	9
Commission sur primes à payer.....	1,611	19	10
Dépenses non soldées.....	4,125	13	8
Primes de réassurances impayées	128	2	6

ACTIF.

Hypothèques sur biens-fonds dans le Royaume-Uni.....	£	s.	d.
" " hors du "	2,694,446	19	5
Prêts sur pol. de la comp. dans la limite de leur valeur de rach.	2,665,168	19	11
Placements—	694,827	9	7
Garanties du gouvernement des colonies	142,861	16	10
Garanties du gouvernement à l'étranger	44,951	14	6
* Déventures de chemins de fer et autres—			
Au pays et dans les colonies	£	416,241	11
Bons américains en ot.	1,470,657	14	0
Déventures non rachetables (£582,804 12s. 7d.), et actions privilégiées et autres (£887,512 14s. 6d.).....	1,886,899	5	9
Valeur des bureaux à Edimbourg et autres succursales, et propriétés rapportant loyer.....	1,470,317	7	1
Valeur des réversions.....	309,871	5	0
Prêts sur taxes municipales—	50,906	5	10
Aux pays et dans les colonies			
Aux Etats-Unis	£	773,872	11
Prêts sur garantie de fonds en fidéicommis.....	857,119	9	9
Prêts sur dépôts dans les banques des colonies.....	280,919	13	3
Prêts sur garanties mobilières et polices d'assurances.....	93,955	8	2
Primes en voie de recouvrement au bur. princ. et aux agences.....	22,421	16	7
Intérêt à payer (presque entièrement payé depuis).....	104,241	1	0
Intérêt acquis le 31 décembre 1899	19,862	17	2
Mobilier au bureau principal et aux succursales.....	94,005	16	0
Argent en caisse et compte courant.....	3,801	13	5
Timbres en portefeuille.....	30,520	4	3
	201	10	4
	£11,467,300	13	10

* La valeur vénale est considérablement plus élevée

COMPAGNIE D'ASSURANCES SUR LA VIE STANDARD.

ÉTAT POUR L'ANNÉE TERMINÉE LE 31 DÉCEMBRE 1899.

Gerant—SPENCER C. THOMSON.

Secrétaire—GEORGE OLIVER.

Siège social—Edimbourg.

Agent-chef au Canada—W. M. RAMSAY.

Bureau principal au Canada—Montréal.

(Organisée en 1825 ; constituée en corporation, 6 juin 1822. Opérations commencées au Canada, 1847.)

CAPITAL.

Chiffre du capital social autorisé et souscrit pour £500,000 sterling.....	\$ 2,433,333 33
Chiffre versé en argent.....	584,000 00

ACTIF AU CANADA.

Valeur des biens-fonds possédés par la compagnie au Canada.....	\$ 408,935 87
Prêts sur obligations garanties par première hypothèque sur biens-fonds.....	5,208,197 33
Chiffre des prêts faits aux porteurs de polices sur polices de la compagnie transportées comme sûretés collatérales.....	428,731 07

Effets déposés au crédit du receveur général :—

	Valeur au pair.		Valeur au pair.
Bons de la cité de Montréal.....	\$ 56,000 00	Bons de la cité d'Ottawa.....	44,530 00
" du havre de Montréal.....	43,000 00	" du comté de Wentworth.....	1,000 00
" des écoles C. R. de Montréal..	50,000 00	" de la ville de Lachine.....	20,000 00
" de la ville d'Owen-Sound.....	105,996 22	" du village de Norwich.....	3,000 00
" " de Listowel.....	35,000 00	" du township de Crosby-Nord..	1,500 00
" de la cité d'Hamilton.....	20,000 00	" du comté de Lincoln.....	4,000 00
" " de Toronto.....	140,700 00	" du township de Thorah.....	9,000 00
" " de Stratford.....	100,000 00	" de la ville de Cornwall.....	9,285 00
" de la ville de Collingwood.....	109,000 00	" du village de Oil-Springs.....	4,400 00
" " de Walkerton.....	10,300 00	" de la cité de London.....	225,000 00
" " d'Orangeville.....	11,300 00	" de la ville de Barrie.....	9,300 00
" du comté de Prince-Edouard..	3,000 00	" " d'Almonte.....	14,900 00
" de la ville de Windsor.....	22,945 00	" " de Milton.....	12,170 00
" du township d'Artemesia.....	3,500 00	" " de Sarnia.....	6,680 00
" du village de New-Edinburgh..	9,000 00	" du township de Sombra.....	5,845 00
" de la cité de Guelph.....	20,000 00	" des comtés de Leedset Grenville	25,000 00
" " de Belleville.....	68,000 00	" du village de Toronto-Est....	15,000 00
" " d'Halifax.....	41,000 00	" " de Lakefield.....	10,000 00
" des écoles de la cité d'Halifax.	17,500 00	" de la cité de Victoria, C.-B..	20,000 00
" de la ville de Moncton.....	30,000 00	" de la ville de Wingham.....	8,000 00
" de la cité de Saint-Jean.....	13,900 00	" " de Brockville.....	14,500 00
" de la ville de New-Glasgow....	48,000 00	" du village de la Côte St-Louis.	120,000 00
" " d'Oakville.....	15,000 00	" " de Penetanguishene	5,000 00
" " de Dundas.....	3,500 00	" de la ville d'Amherstburg....	14,574 93
" " de Parkdale.....	70,485 55	" " de Napanee.....	7,435 00
" " de Seaforth.....	3,000 00	" du township de Colchester-Sud	10,823 40
" " de Cobourg.....	500 00	" du village de Kingsville.....	5,411 70
" de la cité de Charlottetown...	10,000 00	" de la ville de Dresden.....	11,778 76
" de la ville de Galt.....	12,000 00	" " de Newmarket.....	7,363 03
" " de Smith-Falls.....	11,700 00	" du village de Midland.....	3,098 07
" du township de Tilbury-Est....	13,101 00	" de la ville de Picton.....	23,584 95
" de la ville de Woodstock.....	19,000 00	" du village de Glencoe.....	5,133 63
" " de Mount-Forest....	24,000 00	" " de Forest.....	2,120 46

DOC. DE LA SESSION No. 4

STANDARD, SUR LA VIE—Suite.

ACTIF—Suite.

Effets déposés au crédit du receveur général :—

Valeur au pair.		Valeur au pair.	
Bons du village de Morrisburg	\$ 14,485 21	Bons de la ville de Wolfeville	\$ 15,000 00
" de la province de Québec	9,000 00	" " de Chatham	56,010 61
" de la ville de Saint-Henri	183,000 00	" " de Goderich	5,000 00
" du vil. du St-Louis du Mile-End	175,000 00	" " de Wiarton	12,000 00
" de la ville de la Côte St-Antoine	200,000 00	" " de Niagara-Falls	62,827 76
" " de Beauharnois	40,000 00	" " de Niagara	24,973 59
" de la cité de Saint-Henri	70,000 00	" " de Tilsonburgh	8,878 29
" du comté de Pontiac	114,650 00	" " de Dartmouth	10,000 00
" de la ville de Ste-Cunégonde	150,000 00	" " de Terrebonne	12,000 00
" " de Tilsonburg	10,000 00	" " de Valleyfield	28,000 00
" " de Maisonneuve	45,000 00	" " de Salaberry de	
" de l'école C. R. de Toronto	23,000 00	Valleyfield	63,000 00
" de la ville de Longueuil	90,000 00	" du village de Verdun	70,000 00
" de la cité de Winnipeg	51,742 00	" " de la Côte St-Paul	15,000 00
" de la ville de Fraserville	40,000 00	" du township d'Ascot	20,000 00
" de la municipalité de Neebing	10,000 00	" " de Farnham-Ouest	10,000 00
" de la ville d'Amherst, N.-E.	35,000 00	" de la municipalité de St-Gré-	
" " de Fort-William	11,000 00	goire de Thaumaturge	25,000 00
" " de Stellarton	10,000 00	" des écoles de la ville de la Côte	
" du village de Lucknow	10,000 00	Saint-Antoine	71,166 44
" du township d'Ameliasburgh	15,000 00		
" de la cité de Sherbrooke	100,000 00	Total	\$3,735,595 60
Reporté à la valeur au pair			\$3,735,595 60

RELEVÉ DES BONS SE TROUVANT DANS L'ARMOIRE DE SURETÉ DE LA COMPAGNIE LE 15 NOVEMBRE 1899.

* Débentures municipales entre les mains de la compagnie, savoir :—

Villes de—	Valeur au pair	Villes de—Suite.	Valeur au pair.
Aldborough	\$ 7,200 00	Lethbridge	\$ 6,000 00
Alliston	7,540 00	Lindsay	28,989 90
Almonte	700 00	Meaford	240 80
Amherstburgh	37,895 75	Mitchell	310 00
Aylmer	14,227 06	Montréal-Ouest	23,000 00
Barrie	11,439 25	Napanee	8,965 61
Bedford	13,500 00	New-Glasgow	3,000 00
Berlin	1,203 00	Newmarket	23,686 55
Berthier	19,535 91	Niagara-Falls	1,668 38
Blenheim	3,854 94	Orillia	54,491 98
Bowmanville	51,006 85	Owen-Sound	32,103 97
Brampton	22,660 49	Parry-Sound	24,831 86
Beauharnois	8,094 00	Pembroke	9,807 53
Chicoutimi	50,478 60	Perth	1,000 00
Clinton	4,000 00	Pictou	818 94
Collingwood	19,703 95	Plantaganet	300 00
Cookshire	25,301 28	Port-Elgin	5,033 00
Cornwall	7,916 84	Port-Hope	66,432 00
Dresden	1,457 00	Prescott	3,425 97
Drummondville	23,359 45	Richmond	8,687 00
Durham	1,203 20	Ridgetown	12,712 24
Essex	22,691 16	Sandwich	15,219 08
Farnham	10,000 00	Sarnia	65,032 48
Fraserville	15,000 00	Somerville	8,076 28
Gravenhurst	4,421 12	Simcoe	4,988 83
Kincardine	44,669 21	Smith's-Falls	24,418 95
Lachine	7,000 00	Sorel	6,000 00
Lachute	19,529 58	Sainte-Anne-de-Bellevue	6,000 00
Leamington	40,675 05	Saint-Jérôme	110,136 55

* Outre ce montant, la compagnie garde au siège social, à Edimbourg, \$1,674.49 de débentures municipales canadiennes, \$275,000 à la banque de Montréal, à New-York, ainsi que \$25,000 de bons de la province de Québec possédés par le gouvernement de Terre-neuve.

STANDARD, SUR LA VIE—*Suite.*ACTIF—*Suite.*Débiteures municipales entres les mains de la compagnie, savoir :—*Suite.*

Valeur au pair.

Valeur au pair.

Villes de— <i>Fin.</i>		Villages— <i>Fin.</i>	
	\$		\$
Sainte-Marie	16,587 20	Stanstead-Plains	11,185 14
Terrebonne	11,692 36	Sainte-Thérèse-de-Blainville ..	7,000 00
Thorold	2,502 70	Tweed	5,000 00
Tilbury-Centre	1,000 00	Vaudreuil	8,293 00
Tilsonburgh	4,500 00	Valleyfield	13,518 04
Jonction-de-Toronto	92,400 00	Wallaceburg	2,793 13
Trenton	11,767 34	Waterford	6,544 23
Uxbridge	6,000 00	Watford	571 76
Valleyfield	124,000 00	Weedon-Centre	2,982 80
Victoriaville	7,940 73	Weston	1,024 69
Walkerton	21,406 78	Wiaraton	2,000 00
Walkerville	17,437 30	Winchester	7,382 45
Waterloo	6,000 00	Windsor-Mills	9,938 71
Whitby	21,583 22		
Windsor	41,511 27		\$ 299,273 30
Wingham	9,114 99		
	\$ 1,447,085 48		
Villages—		Townships—	
	\$		\$
Beamsville	1,210 00	Amabel	1,583 02
Beaverton	600 00	Artemesia	1,000 00
Blenheim	1,902 76	Ascot	6,000 00
Bobcaygeon	3,000 00	Belmont et Methuen	1,752 79
Bradford	400 00	Brock	1,635 66
Campbellford	11,033 60	Colchester-Nord	4,829 00
Casselman	2,000 00	Colchester-Sud	4,596 40
Bassin-de-Chambly	9,094 89	Delaware	242 37
Canton-de-Chambly	24,094 89	Dover	9,971 02
Chesley	3,220 00	Dundee	17,403 50
Dorion	12,523 18	Luther-Est	1,667 56
Dunnville	2,970 00	Eastnors, Lindsay et Saint-Fd- mond	6,000 00
Embro	2,780 03	Ellice	3,265 00
Essex-Centre	4,739 00	Farnham-Est	7,876 19
Forest	474 17	Garafraxa-Est	867 66
Georgetown	1,400 00	Gasfield-Nord	600 00
Glenceoe	1,762 08	Hawkesbury	3,399 99
Gravenhurst	1,134 95	Himsworth	743 91
Hintonburg	4,000 00	Innisfil	256 35
Huntingdon	45,810 93	Keppel	3,000 00
Huntsville	5,588 95	Laxton, Digby et Longford ..	5,000 00
Kemptville	9,646 40	Luther-Ouest	829 20
Kingsville	1,850 07	Marmora et Lac	2,363 73
Lac-Weedon	5,466 56	Matilda	7,562 74
Lennoxville	6,000 00	Oakland	5,000 00
London-Ouest	14,626 65	Orillia	1,696 00
Madoc	4,614 07	Oxford	11,094 72
Midland	4,249 34	Potton	8,000 00
Morrisburgh	5,328 77	Proton	1,317 07
Mégantic	2,340 33	Raleigh	2,150 15
Oil-Springs	950 00	Roxton	7,500 00
Paisley	1,880 00	Russell	1,534 62
Parkhill	400 00	Sandwich-Est	623 63
Pointe-Fortune	2,200 00	Somerville	2,000 00
Port-Dover	7,368 56	Grimsby-Sud	963 00
Preston	5,576 00	Plantagenet-Sud	246 00
Richmond	1,526 60	Tilbury-Ouest	5,463 32
Rigaud	5,624 54	Whitby	6,032 80
Roberval	1,652 03		
			\$ 146,067 40

DOC. DE LA SESSION No. 4

STANDARD, SUR LA VIE—Suite.

ACTIF—Fin.

Débentures municipales entre les mains de la compagnie—Fin.

	Valeur au pair.		Valeur au pair.
Cités de—Fin.		Divers—Fin.	
Belleville.....	\$ 7,000 00	Chemin de fer le Grand-Tronc, embranchement Owen Sound.	\$ 24,000 00
Frédéricton.....	19,148 00	Compagnie du Gaz de Montréal	250,146 67
Halifax.....	59,000 00	Havre de Montréal.....	7,000 00
Hamilton.....	5,000 00	Ch. de f. Montréal et de l'Ouest.	484,813 08
Kingston.....	51,300 00	Municipalité de Guysboro...	2,100 00
Moncton.....	4,500 00	Municipalité de Lunenburg...	10,000 00
Montréal.....	96,000 00	Municipalité St-Jean-Baptiste de l'Île Verte.....	4,667 30
Ottawa.....	4,073 24	Municipalité de Weedon.....	21,866 25
Sherbrooke.....	1,000 00	Ch. def. du Parc et l. Ch. Niagara	291,600 00
Stratford.....	21,000 00	Province de Québec.....	3,500 00
Saint-Henri.....	252,000 00	Saint-Grégoire-Thaumaturge..	10,155 09
Saint-Hyacinthe.....	189,803 39	Saint-Jean-Chrysostôme.....	2,086 43
Saint-Thomas.....	8,796 93	Cie de chemin de fer Toronto..	45,746 67
Toronto.....	548 25	Cie de tramway électrique de Winnipeg.....	120,000 00
Windsor.....	33,704 31	Cie de maté. roulant de Victoria	87,000 00
	\$ 752,874 12		\$ 1,468,181 49
Comtés de—		Résumé—	
Cap-Breton.....	\$ 33,000 00	Villes.....	\$ 1,447,085 48
Lennox et Addington.....	18,400 00	Townships.....	146,067 40
Lincoln.....	1,000 00	Cités.....	752,874 12
	\$ 52,400 00	Comtés.....	52,400 00
Divers—		Villages.....	299,273 30
Cie de ch. f. Vermont-Central.	\$ 50,000 00	Divers.....	1,468,181 49
Cie d'aqueduc de Cornwall....	28,500 00		\$ 4,165,881 79
Central Canada Loan and Savings Co.....	25,000 00		
Reporté à la valeur au pair.....			\$ 4,165,881 79
Argent au bureau principal.....			7,724 92
Argent à la banque de Montréal.....			117,951 10
Intérêt dû.....			16,328 57
Loyers dus.....			418 25
Chiffre brut des primes dues et non perçues sur polices en vigueur au Canada.....	\$ 124,630 09		
A déduire, les frais de perception à 10 pour 100.....	12,463 06		
Chiffre net des primes impayées.....			112,167 09
Total de l'actif au Canada.....			\$ 14,201,931 59

PASSIF AU CANADA.

En vertu de polices délivrées avant le 31 mars 1878.

*Somme calculée comme suffisante pour garantir la réserve nette de toutes les polices au Canada.....	\$ 1,069,712 00
Chiffre des réclamations en vertu de polices échues mais impayées au Canada (y compris \$3,028.28 d'additions de bonis).....	11,788 26
Total net du passif envers les porteurs de polices au Canada.....	\$ 1,081,500 26

*Evaluation exacte des polices en vigueur le 15 novembre 1895 d'après la table anglaise du registraire général n° 1 (hommes) à 3½ pour 100 d'intérêt. Une addition a été faite pour la responsabilité additionnelle entreprise durant les 4 années finissant le 15 novembre 1899.

63 VICTORIA, A. 1900

STANDARD, SUR LA VIE—*Suite.*PASSIF AU CANADA—*Fin.**En vertu de polices délivrées après le 31 mars 1878.*

*Somme calculée comme suffisante pour garantir la réserve nette de toutes les polices en cours au Canada	\$3,906,162 00	
A déduire, le montant des polices réassurées dans d'autres compagnies autorisées au Canada.....	33,560 00	
Chiffre net de la réserve.....		\$ 3,872,602 00
Réclamations d'indemnités pour cause de décès dues mais impayées (y compris \$400.00 d'additions de bonis).....		8,900 00
Réclamations d'indemnités pour cause de décès—devant les tribunaux (datant des années antérieures).....		2,000 00
Somme d'autres passifs.....		32,139 00
Total net du passif envers les porteurs de ces polices au Canada..	\$	3,915,641 00
Total net du passif envers tous les porteurs de polices au Canada..	\$	4,997,141 26

REVENU AU CANADA.

Primes reçues en argent.....	\$ 643,142 43	
Reçu pour rentes viagères.....	9,372 85	
Total.....	\$ 652,515 28	
A déduire, le chiffre net des primes sur polices réassurées.....	3,517 88	
Revenu net des primes.....		\$ 648,997 40
Intérêt et dividendes sur hypothèques, bons et prêts.....		621,129 97
Argent reçu pour loyers.....		6,865 43
Autres recettes.....		333 95
Total du revenu au Canada.....	\$	1,277,326 75

DÉPENSES AU CANADA.

Chiffre payé en indemnités pour décès au Canada.....	\$ 255,616 45	
Additions de bonis.....	48,643 94	
Chiffre net payé en indemnités pour décès au Canada (dont (\$43,411.49 datent de l'année précédente).....		\$ 304,260 39
Payé pour dotations échues au Canada.....	\$ 35,478 00	
Additions de bonis.....	4,636 01	
Chiffre net payé pour dotations échues au Canada.....		40,114 01
Chiffre net des indemnités pour cause de mort.....		\$ 344,374 40
Argent payé aux rentiers viagers.....		5,759 19
Chiffre payé en rachat de polices.....		10,736 68
Dividendes en argent payés aux porteurs de polices canadiennes.....		2,547 61
Dividendes en argent appliqués au paiement des primes au Canada.....		25 00
Chiffre total net payé aux porteurs de polices du Canada.....	\$	363,442 88
Argent payé pour commissions, appointements et autres dépenses du personnel au Canada.....		101,654 21
Argent payé pour taxes, permis, honoraires et amendes.....		4,932 26
Toutes autres dépenses au Canada, savoir :—Honoraires des médecins, \$5,436.40 ; frais judiciaires, \$1,889.16 ; frais de voyages, \$10,980.95 ; annonces, \$2,945.76 ; impressions, papeterie et lettres, \$3,079.94 ; timbres-poste et télégrammes, \$2,044.06 ; journaux, \$155.69 ; change et escompte, \$1,366.73 ; rétribution des directeurs, \$2,580 ; loyers, \$4,087.50 ; mobilier et réparations, \$153.04 ; distribuer les circulaires et messagerie, \$478.74 ; menues dépenses comptant et divers, \$355.10.....		35,553 07
Total des dépenses au Canada.....	\$	505,582 42

DOC. DE LA SESSION No. 4

STANDARD, SUR LA VIE—Suite.

DIVERS.

Nombre de nouvelles polices rapportées comme délivrées pendant l'année au Canada	1,166	
Chiffre de ces polices		\$ 2,055,696 66
Nombre de polices échues au Canada pendant l'année	143	
Chiffre des réclamations (y compris les additions de bonis).....		321,651 26
Nombre de polices en vigueur à cette date au Canada	8,883	
Chiffre de ces polices.....	\$17,173,312 48	
Additions de bonis sur ces polices.....	1,020,117 65	
	\$18,193,430 13	
Chiffres de ces polices réassurées dans d'autres compagnies autorisées au Canada (y compris \$2,337.50 d'additions de bonis	83,337 50	
Chiffre net des polices en vigueur au Canada le 15 novembre 1899		<u>18,110,092 63</u>

Nombre et chiffre des polices arrivées à fin pendant l'année au Canada :—

	Nombre.	Montant.
1. Par le décès de l'assuré (y compris \$41,362.35 d'additions de bonis).....	123	\$ 281,537 25
2. Par maturité (y compris \$4,636.01 d'additions de bonis).....	20	40,114 01
3. Par expiration	2	6,500 00
4. Par rachat (y compris \$8,944.77 d'additions de bonis).....	44	97,299 10
(Pour lesquelles \$13,309.29 ont été payés en argent).		
5. Par rachat (y compris \$1,895.00 d'additions de bonis)....	\$52,368.33	
(Pour lesquelles des polices acquittées ont été données au montant de \$24,949.00).		
Différence des montants reportés.....		27,419 33
6. Par prescription (y compris \$5,938.33 d'additions de bonis).....	315	495,021 66
Total (y compris \$62,776.46 d'additions de bonis).....	<u>504</u>	<u>\$ 947,891 35</u>

	Nombre.	Montant.
Polices en vigueur au commencement de l'année au Canada (y compris \$1,071,248.21 d'additions de bonis).....	8,242	\$ 17,139,235 58
Bonis intérimaires ajoutés durant l'année.....		6,778 57
Polices délivrées durant l'année.....	1,221	2,108,946 66
Polices remises en vigueur (y compris \$4,867.33 d'additions de bonis).....	45	99,360 67
Polices arrivées à fin comme ci-dessus (y compris \$62,776.46 d'additions de bonis).....	524	947,891 35
Polices annulées.....	25	78,500 00
Polices réduites		1,000 00
Polices non acceptées.....	76	133,500 00
Polices en vigueur à la date de cet état (y compris \$1,020,117.65 d'additions de bonis).....	<u>8,883</u>	<u>18,193,430 13</u>

Détails des polices depuis le 31 mars 1878, et additions de bonis.

	Nombre.	Montant.
Polices en vigueur au commencement de l'année au Canada (y compris les additions de bonis, \$604,552.67).....	7,274	\$ 16,232,887 52
Bonis intérimaires ajoutés durant l'année.....		4,932 11
Polices délivrées pendant l'année.....	1,221	2,108,946 66
Polices remises en vigueur (y compris \$4,770 d'additions de bonis).....	40	90,503 34
Polices arrivées à fin comme ci-dessus (y compris \$40,038.63 d'additions de bonis).....	471	874,903 63
Polices annulées.....	25	78,500 00
Polices réduites.....		1,000 00
Polices non acceptées.....	76	133,500 00
Polices en vigueur à la fin de l'année (y compris \$574,216.15 d'additions de bonis).....	<u>7,963</u>	<u>17,349,376 00</u>

COMPAGNIE D'ASSURANCES SUR LA VIE, *STAR*

ÉTAT POUR L'ANNÉE TERMINÉE LE 31 DÉCEMBRE 1899.

Président—JOHN VANNER.

Secrétaire—H. G. HOBSON.

Siège social—32 Moorgate Street, Londres, Angleterre.

Agent-chef au Canada—

ALFRED WILLIAM BRIGGS.

Bureau principal au Canada—Toronto.

(Organisée ou constituée en corporation en 1843. Opérations commencées au Canada, 6 novembre 1868.)

CAPITAL.

Chiffre du capital autorisé et souscrit, £100,000 stg.....	\$	486,666 67
Chiffre versé en argent, £5,000 stg.....		<u>24,333 33</u>

ACTIF AU CANADA.

Immobilisations au Canada possédées par les compagnies.....	\$	125,000 00
Hypothèques sur biens-fonds au Canada.....		761,146 10
Chiffre des prêts comme ci-dessus sur lesquels il n'avait pas été payé d'intérêt dans l'année précédent l'état.....	\$	30,530 77
Montant des prêts à des porteurs de polices au Canada, sur polices de la compagnie données comme garantie collatérale.....		15,237 20
Billets de primes sur polices du Canada en vigueur.....		3,038 56
Effets fédéraux du Canada, 4 pour 100, déposés au crédit du receveur général, valeur au pair, \$146,000, valeur vénale.....		154,273 44
Argent au bureau principal au Canada.....		123 26
Argent dans les banques, savoir :—		
Banque de Toronto, Toronto.....	\$	18,978 33
Banque Canadienne du Commerce, Toronto.....		819 52
		<u>19,797 85</u>
Soldes des agents au Canada d'après le grand-livre.....		3,090 92
Intérêt dû.....	\$	27,832 47
" acquis.....		10,817 50
		<u>38,649 97</u>
Reçu pour loyers.....		916 66
Chiffre brut des primes dues et non perçues sur polices canadiennes en vigueur.....	\$	3,090 92
Chiffre brut des primes différées sur ces polices.....		627 29
		<u>3,718 21</u>
Total brut des primes différées.....	\$	3,718 21
A déduire, le coût de perception à 5 pour 100.....		185 91
Chiffre net des primes à payer.....		3,532 30
Total de l'actif au Canada.....	\$	<u>1,124,806 26</u>

PASSIF AU CANADA.

* Réserve nette sur tous les risques en cours au Canada.....	\$	160,000 00
Total du passif au Canada.....	\$	<u>160,000 00</u>

* Calculée par le département sur la table H.M. de l'Institut des Actuaire à 4½ pour 100 d'intérêt.

DOC. DE LA SESSION No. 4

STAR, SUR LA VIE—Suite.

REVENU AU CANADA.

Chiffre des primes reçues en argent pendant l'année	\$	21,615 79
Billets de primes acceptés en paiement partiel des primes.....		874 80
Primes payées par dividendes.....		201 88
Total.....	\$	22,692 47
A déduire, les primes payées à d'autres compagnies pour réassurances		1,172 62
Total net du revenu des primes.....	\$	21,519 85
Reçu pour loyer.....		5,500 00
Total du revenu au Canada.....	\$	27,019 85

DÉPENSES AU CANADA.

Chiffre payé pendant l'année en indemnités au Canada, savoir :—		
En indemnités pour cause de mort.....	\$	6,502 09
En dotations échues.....		1,395 06
Chiffre net payé en indemnités pour cause de mort et dotations échues	\$	7,897 15
Chiffre payé pendant l'année en rachat de polices.....		2,820 34
Payé aux rentiers viagers.....		119 30
Dividendes en argent aux porteurs de polices au Canada.....		2,456 37
Dividendes en argent appliqués au paiement des primes.....		201 65
Chiffre total net payé aux porteurs de polices au Canada.....	\$	13,494 81
Argent payé pour commissions, appointements et autres frais du percepteur.....		3,521 27
" taxes, permis, honoraires ou amendes.....		716 06
Dépenses diverses.....		366 72
Total des dépenses au Canada.....	\$	18,098 86

COMPTE DES BILLETS DE PRIMES.

Billets de primes en portefeuille au commencement de l'année.....	\$	2,278 51
" reçus pendant l'année.....		760 09
Total des déductions.....		Aucune.
Actif, billets de primes à la fin de l'année	\$	3,038 60

DIVERS.

Nombre de nouvelles polices rapportées durant l'année comme délivrées.....	42	
Chiffre de ces polices.....		\$ 91,000 00
Nombre de polices échues au Canada pendant l'année.....	3	
Chiffre des récl. en vertu de ces pol. (y comp. les add. de bonis, \$1,621.57)....		7,897 15
Nombre de polices en vigueur à cette date au Canada.....	281	
Chiffre de ces polices.....		\$ 559,739 87
Additions de bonis sur ces polices.....		56,823 48
Chiffre total des polices en vigueur le 31 décembre 1899.....		616,563 35

63 VICTORIA, A. 1900

STAR, SUR LA VIE—*Suite.*

Nombre et chiffre des polices arrivées à fin pendant l'année au Canada :—

	Nombre.	Montant.
1. Par décès (y compris les additions de bonis, \$1,199.67)	2	\$ 6,502 09
2. Par maturité (y compris les additions de bonis, \$421.90)	1	1,395 06
3. Par rachat, pour lesquelles on a payé en argent \$2,820.34	20	63,738 33
4. Par rachat, \$1,000. (Pour lesquelles il a été accordé des polices acquittées au montant de \$150). Différence des montants reportés		850 00
5. Par prescription	12	12,000 00
6. Par réduction		1,000 00
Total (y compris les additions de bonis, \$1,621.57)	<u>35</u>	<u>\$ 85,485 48</u>

	Nombre.	Montant.
Polices en vigueur au commencement de l'année (y compris les additions de bonis, \$45,670.05)	266	\$ 582,631 22
Polices délivrées pendant l'année	42	91,000 00
Bonis ajoutés durant l'année		10,223 43
Polices transférées ou remises en vigueur (y compris les additions de bonis, \$2,551.34)	8	18,193 95
Polices arrivées à fin comme ci-dessus (y compris les additions de bonis, \$1,621.57)	35	85,485 48
Polices en vigueur à la date de cet état (y compris les additions de bonis, \$56,823.48)	<u>281</u>	<u>616,563 12</u>

Nombre de vies assurées au commencement de l'année au Canada	275
Nombre de nouveaux assurés pendant l'année	34
Nombre de décès survenus pendant l'année parmi les assurés	2
Nombre d'assurés dont les polices ont pris fin pendant l'année autrement que pour cause de mort	33
Nombre de vies assurées à la date de cet état	<u>274</u>

COMPAGNIE D'ASSURANCES SUN SUR LA VIE, CANADA.

ÉTAT POUR L'ANNÉE TERMINÉE LE 31 DÉCEMBRE 1899.

Président et agent en chef—
ROBERTSON MACAULAY. | *Secrétaire*—T. B. MACAULAY, F. I. A.

Bureau principal—Montréal.

(Organisée ou constituée en corporation en 1865, par l'acte de la province du Canada, 28 Vic., ch. 43. Modifié en 1870 par l'acte 33 Vic., ch. 53, en 1871 par 34 Vic., ch. 53, en 1882 par 45 Vic., ch. 100, en 1888 par 51-52 Vic., ch. 119, et en 1897 par 60-61 Vic., ch. 82. Opérations commencées au Canada en mai 1871.)

CAPITAL.

Chiffre du capital autorisé.....	\$	1,000,000 00
Chiffre souscrit.....		700,000 00
Chiffre versé en argent.....		<u>105,000 00</u>

(Pour la liste des actionnaires, voir annexe.)

ACTIF D'APRÈS LE GRAND-LIVRE.

Valeur des immeubles (libres d'hypothèques) possédés par la compagnie.....	\$	940,545 22
Montant des prêts garantis par 1re hypothèque sur immeubles.....		3,834,176 64
Constituts.....		38,640 00
Chiffre des prêts garantis sur obligations et autres valeurs collatérales.....		3,000 00
Chiffre des prêts, comme ci-dessus, sur lesquels il était dû plus d'un an d'intérêt à la date de cet état.....	\$	192,501 49
Prêts en argent à des porteurs de polices sur polices de la compagnie données en garanties collatérales.....		607,171 14
Prêts sur polices d'après les conventions de non-confiscation.....		158,685 67
Billets de primes sur polices en vigueur.....		<u>1,014 20</u>

* Effets, bons et débentures possédés par la compagnie, savoir :—

	Valeur au pair.	Valeur vénale.
Province de la Colombie-Britannique.....	\$ 196,000 00	\$ 203,840 00
" du Nouveau-Brunswick.....	10,000 00	11,260 00
" de la Nouvelle-Ecosse.....	3,500 00	3,855 60
Cité de Québec.....	36,000 00	40,380 00
" Winnipeg.....	36,500 00	38,937 97
" Brandon.....	42,000 00	39,900 00
" Sainte-Catherine.....	5,400 00	5,599 80
" Vancouver.....	30,000 00	41,640 00
" New-Westminster.....	232,700 00	238,517 50
" Régina.....	22,500 00	26,637 50
" Charlottetown, I. P.-E.....	500 00	555 00
" Rossland, C.-B.....	72,000 00	81,695 70
" Cheboygan, Mich.....	8,000 00	9,280 00
" Iron-Mountain, Mich.....	5,000 00	5,750 00
" Revelstoke, C.-A.....	15,000 00	15,150 00
" Greenwood ".....	15,000 00	15,150 00
Ville de Chilliwack.....	9,500 00	10,725 50
" d'Iberville.....	19,000 00	20,102 00
" Thessalon.....	2,000 00	2,180 00
" Danville.....	470 00	470 00
" Edmonton.....	12,591 75	13,873 54

* Dont \$64,000 sont déposés au crédit du receveur général, savoir :—Township de Stukely-Nord, \$5,000; cité de Vancouver, \$30,000, et cité de New-Westminster, \$29,000.

DOC. DE LA SESSION No. 4

SUN, SUR LA VIE—Suite.

ACTIF—Fin.

Effets, bons et débetures possédés par la compagnie—Fin.

	Valeur au pair.	Valeur vénale.
Ville du Saut-Sainte-Marie.....	\$ 81,243 62	\$ 87,141 34
" de Waterloo.....	6,500 00	7,280 00
" de Sudbury.....	44,530 26	46,585 57
" de Berthier.....	5,000 00	5,162 50
" de Richmond, Qué.....	5,319 37	6,021 25
" de Saint-Jérôme.....	49,000 00	58,197 31
" de Prince-Albert.....	5,000 00	5,792 50
" de Lethbridge.....	4,500 00	4,601 25
" de Mâchoire-d'Orignal.....	7,000 00	7,615 80
" de Toronto-Junction.....	59,500 00	56,525 00
Ecole C. R. de la ville de Maisonneuve.....	49,581 84	52,720 94
" protestante de Maisonneuve.....	4,000 00	4,420 40
Ville de Saint-Paul, Qué.....	27,000 00	27,661 50
Township de Norfolk-Nord.....	4,500 00	4,894 60
" de Gloucester.....	2,000 00	2,220 00
" de Richmond, C.-B.....	60,000 00	64,866 00
" de Stukely-Nord.....	6,000 00	6,000 00
District de Vancouver-Sud.....	25,000 00	27,000 00
" de Vancouver-Nord.....	28,000 00	35,800 00
" de Spallumcheen.....	23,043 64	25,454 05
" de Burnaby.....	35,000 00	45,003 00
" d'Argyle, Man.....	1,950 00	2,047 50
" de Dewdney.....	17,228 00	12,059 60
Village de Lorimier.....	50,000 00	54,000 00
" de Sainte-Scholastique.....	2,805 35	3,119 20
" du Portage-du-Fort.....	948 50	948 50
" de Granby.....	7,000 22	8,176 79
" de la Baie Saint-Paul.....	10,266 76	11,892 15
" de Ville-Marie.....	4,950 00	4,950 00
Paroisse de Saint-Grégoire le Thaumaturge.....	10,700 00	12,757 61
" de Saint-Jean-Baptiste.....	10,000 00	11,800 00
Peoples Heat and Light Co., Halifax.....	41,000 00	30,550 00
Cie de tramway électrique de Winnipeg.....	100,500 00	109,545 00
Cie de tramway électrique de Cornwall.....	100,000 00	75,000 00
Cie de tramway électrique d'Halifax.....	42,000 00	44,394 00
Comté d'Alpena, Mich.....	50,000 00	60,743 30
" de Wayne, Mich.....	20,000 00	21,500 00
Etats-Unis d'Amérique.....	10,000 00	13,375 00
Cie de tramway Métropolitaine de New-York.....	65,000 00	76,700 00
Cie de ch. de fer de la cité de Saint-Paul.....	40,000 00	44,800 00
Missouri Edison Electric Co.....	40,000 00	39,200 00
Brooklyn Rapid Transit Co.....	25,000 00	26,500 00
West Chicago Street Railway Co., garantis.....	25,000 00	26,000 00
Brooklyn Elevated Railway Co.....	10,000 00	9,500 00
Ogden, Chicago, Street Railway Co., garantis.....	50,000 00	56,500 00
Lorain and Cleveland Railway Co.....	15,000 00	15,000 00
Haverhill, Mass., Gas Securities Co.....	25,000 00	26,000 00
West India Elec. Co. and Jamaica St. Ry.....	102,500 00	102,500 00
Erie Bell Telephone and Telegraph Co.....	25,000 00	25,000 00
Michigan Bell Telephone Co.....	50,000 00	51,250 00
Total.....	\$ 2,257,229 31	\$ 2,381,771 77

SUN, SUR LA VIE—*Suite.*ACTIF—*Fin.**Actions.*

Actions de la <i>Montreal Loan and Mortgage Co.</i>	\$ 5,475 00	\$ 7,665 00
Actions de la Cie de téléphone Bell.....	2,500 00	4,375 00
Actions de la Cie de ch. de fer de la Deuxième Avenue	53,000 00	106,132 50
Cie de tramway de Montréal.....	5,000 00	14,250 00
Nouvelles actions de la Cie de téléphone Bell.....	3,750 00	2,625 00
Actions privilégiées 7 pour 100 à la <i>Twin City Rapid</i>		
<i>Transit Co.</i>	150,000 00	204,750 00
Cie de tramway <i>West Chicago Street</i> , 6 pour 100		
garantis.....	125,000 00	137,500 00
<i>Federal St. and Pleasant Valley Passenger Ry Co.</i> , 5		
pour 100 garantis.....	25,000 00	28,000 00
<i>Alleghany Traction Co.</i>	25,000 00	27,250 00
Total.....	\$ 394,725 00	\$ 532,547 50
Grand total, actions et débetures... ..	\$ 2,651,954 31	\$ 2,914,319 27
Reporté à la valeur vénale.....		\$ 2,914,319 27
Argent en caisse.....		42,955 21
Argent en banques, savoir :—		
Banque Mclsons, Montréal.....	\$ 3,516 03	
Banque d'Ecosse, Londres, Ang.....	66,572 15	
Banque Nationale des Indes, Bombay, Indes.....	11,458 23	
Crédit Lyonnais, Paris, France.....	11,885 25	
Banco de Chili, Chili.....	2,530 61	
Banco Aleman Transatlantico, Chili.....	356 06	
Banco International, Chili.....	11,502 03	
Banque de Montréal, Montréal.....	65,979 76	
Banque de Montréal, New-York.....	374 57	
Total reporté.....		174,174 69
Total.....		\$ 8,714,682 04

ACTIF SUPPLÉMENTAIRE.

Intérêt échu.....	\$ 56,919 07	
Intérêt acquis.....	123,648 51	
Total.....		180,567 58
Loyers dus.....	\$ 3,899 86	
Loyers acquis.....	5,249 89	
Total.....		9,149 75
Chiffre net des primes non recouvrées et différées sur nouvelles opérations, \$83,430.18 ;		
sur renouvellements, \$259,835.06.....		343,265 24
Total de l'actif.....		\$ 9,247,664 61

PASSIF.

*Somme calculée comme suffisante pour couvrir la réserve nette de		
toutes les polices en cours au Canada (y compris les réserves de		
rentes viagères, \$370,887.18).....	\$8,463,403 41	
A déduire, la valeur nette des pol. réassurées dans d'autres compagnies.....	6,880 80	
Réserve nette des réassurances.....		\$ 8,456,522 61
Réclamations d'indemnités pour cause de mort rapportées mais non		
prouvées.....	\$ 29,621 04	
Réclamations établies mais attendant quittance.....	33,311 01	
Total des réclamations de décès.....	\$ 62,932 05	
Réclamations pour dotations échues mais attendant quittance (datant		
d'années antérieures).....	631 66	
Total des réclamations impayées.....		63,563 71

*Calculée sur la table H. M. de l'Institut des Actuaires à 3½ pour 100 d'intérêt pour toutes les polices délivrées depuis le 31 décembre 1897, et à 4½ pour 100 d'intérêt pour toutes les polices antérieures.

DOC. DE LA SESSION No. 4

SUN, SUR LA VIE—*Suite.*PASSIF—*Fin.*

Valeur actuelle des indemnités par suite de décès payables par versements et non encore échues.....	2,956 34
Réclamations de rentes viagères dues et impayées.....	1,492 50
Bonis impayés aux porteurs de polices.....	27,308 46
Dividendes aux actionnaires, dus le 1er janvier 1900.....	7,875 00
Dépôts pour faire face aux débetures en cours d'échéance.....	2,440 70
Diverses dettes.....	1,273 21
Total du passif—département de la vie.....	\$ 8,563,432 53
Passif—Département des accidents.....	99 67
Total du passif (à l'exclusion du capital).....	\$ 8,563,532 20
Excédent au compte des porteurs de polices.....	\$ 684,132 41

REVENU POUR L'ANNÉE.

(Département de la vie.)

Total brut de l'argent reçu pour primes (y compris les primes payées par emprunts sur polices).....	\$ 1,945,448 34
Billets de primes acceptés en paiement partiel de primes.....	33 50
Primes payées par dividendes.....	43,691 01
Argent reçu pour rentes viagères.....	143,841 73
Total.....	\$ 2,133,014 58
A déduire, les primes payées à d'autres compagnies pour réassurances.....	2,769 61
Revenu des primes—division ordinaire.....	\$ 2,130,244 97
" —division de l'épargne.....	84,097 58
Total du revenu des primes.....	\$ 2,214,342 55
Montant reçu en intérêt.....	346,989 26
Montant reçu en loyer (déduction faite des taxes et réparations).....	25,568 15
Profit sur vente de bois.....	9,141 20
Total du revenu—Département de la vie.....	\$ 2,596,041 16

DÉPENSES DURANT L'ANNÉE.

(Département de la vie.)

Argent payé en indemnités pour cause de mort (dont \$51,380.70 datant d'années antérieures).....	\$ 518,809 55
Additions de bonis et garanties, \$8,526.20; additions garanties, \$168.76; primes de remboursements, \$16.50.....	8,711 46
Total.....	\$ 527,521 01
A déduire, montant reçu d'autres compagnies pour réassurances.....	2,000 00
Chiffre net payé pour réclamations de décès.....	\$ 525,521 01
Payé pour dotations échues (y compris les additions de bonis, \$4,403.45).....	\$ 49,874 82
Billets de primes employés au paiement de ces dotations.....	263 50
Total net payé pour dotations, dont (\$2,014.84 datent des années précédentes).....	\$ 50,138 32
Chiffre net payé en indemnités pour cause de mort et dotations échues.....	\$ 575,659 33
Argent payé aux rentiers viagers.....	26,597 58
Argent payé pour polices rachetées.....	137,886 58
Argent payé pour bonis rachetés.....	4,088 41
Dividendes en argent appliqués au paiement de primes.....	43,691 01
Dividendes en argent payés aux porteurs de polices.....	16,049 74
Argent payé en intérêt ou dividendes aux actionnaires.....	15,750 00

63 VICTORIA, A. 1900

SUN, SUR LA VIE—Fin.

DÉPENSES DURANT L'ANNÉE—Fin.

(Département de la vie.)

Commissions, appointements et autres frais du personnel.....	\$	470,143	49
Taxes, permis, etc.....		16,390	60
Toutes autres dépenses, savoir :—			
Divers, \$4,465.25; annonces, \$5,866.73; impressions et papeterie, \$14,935.09;			
loyers, \$20,699.28; combustible, eau et éclairage, \$820.38; honoraires des			
médecins, \$31,801.95; frais judiciaires, \$3,177.37; mobilier, \$5,001.08;			
dépense spéciale pour l'établissement d'une division d'épargne, \$54,663.41.		141,430	54
Total des dépenses—Département de la vie.....	\$	1,447,687	28

COMPTE DES BILLETS DE PRIMES.

Billets de primes en portefeuille au commencement de l'année.....	\$	1,196	21
Billets de primes reçus pendant l'année.....		81	49
Total.....	\$	1,277	70
A déduire le montant des billets de primes employés au paiement des dotations			
échues.....		263	50
Solde de l'actif en billets à la fin de l'année.....	\$	1,014	20

DIVERS.

Nombre de nouvelles polices rapportées comme délivrées pendant l'année		13,101	
et réellement payées au comptant.....			
Chiffre de ces polices.....	\$	9,746,308	84
Nombre de polices échues pendant l'année (y compris 39 dotations échues)		515	
Nombre de réclamations en vertu de ces polices (y compris les dotations			
échues, \$49,416.21, et les additions de bonis, \$13,052.18).....		581,775	59
Montant de ces réclamations réassuré dans d'autres compagnies.....		2,000	00
Nombre de polices en vigueur à cette date.....		48,925	
Chiffre de ces polices.....	\$	52,233,505	17
Additions de bonis.....		572,530	76
Total.....	\$	52,806,035	93
Chiffre de ces polices réassuré dans d'autres compagnies			
autorisées.....		52,050	00
Chiffre net des polices en vigueur le 31 décembre 1899.....		52,753,985	93

	Nombre.	Montant.
Nombre et chiffre des polices arrivées à fin pendant l'année :—		
1. Par décès (y compris \$8,648.73 d'additions de bonis).....	476	\$ 532,359 38
2. Par maturité (y compris \$4,403.45, d'additions de bonis).....	39	49,416 21
3. Par expiration du temps.....	7	95,845 90
4. Par rachat (y compris \$25,565.64 d'additions de bonis).....	564	963,393 59
(Pour lesquelles \$137,239.83 ont été payés en argent).....		
5. Par rachat, \$301,755.71 (y compris \$1,203.05, d'additions de bonis).		
(Pour lesquelles des polices acquittées ont été données au		
montant de \$71,769.74.)		
Différence des montants reportés.....		229,985 97
6. Par prescription (y compris \$4,722.90 d'additions de bonis).....	10,063	5,109,467 61
Total (y compris \$44,543.77 d'additions de bonis).....	11,149	\$ 6,980,468 66

DOC. DE LA SESSION No. 4

SUN, SUR LA VIE—*Suite.*DIVERS—*Fin.*

	Nombre.	Montant.
Polices en vigueur au commencement de l'année au Canada (y compris les additions de bonis, \$569,993.00).....	46,853	\$ 49,693,405 65
Polices délivrées pendant l'année, ordinaires.....	7,438	11,187,167 17
Polices délivrées pendant l'année, épargne.....	9,005	1,244,323 26
Bonis ajoutés pendant l'année.....		47,081 53
Polices portées à un plus fort montant pendant l'année.....		101,363 11
Polices remises en vigueur.....	293	258,855 93
Polices ayant pris fin comme ci-dessus ou échangées contre des polices acquittées (y compris les additions de bonis, \$44,543.77).....	11,300	7,052,238 40
Polices arrivées à fin par réduction.....		99,503 79
Polices non acceptées.....	3,364	2,574,418 53
Total brut des polices en vig. à la date de cet état (y compris \$572,530 76 d'additions de bonis, ordinaires).....	32,644	50,661,573 28
Total brut des polices en vigueur à la date de cet état, épargne.....	16,281	2,144,462 65

Nombre de vies assurées au commencement de l'année (d'après l'évaluation).....	41,450
Nombre de nouveaux assurés pendant l'année (d'après l'évaluation).....	14,799
Nombre de décès pendant l'année parmi les assurés.....	440
Nombre de vies assurées dont les polices ont pris fin pendant l'année autrement que pour cause de mort.....	13,198
Nombre de vies assurées à la date de cet état (d'après l'évaluation).....	42,611

Etat du nombre de vies et du chiffre des polices en vigueur au Canada le 31 décembre 1899, aux âges suivants :—

	Nombre.	*Montant assuré.
Age, de 5 ans et moins.....	3,170	\$ 189,874 82
Age, de 5 et 10 ans.....	2,595	209,619 45

Réclamations payées en 1899 sur les vies :—

	Nombre.	Valeur de la police.	Montant payé.
Age, de 5 ans et moins.....	76	\$ 4,202 76	\$ 1,474 01
Age, de 5 et 10 ans.....	22	1,544 21	1,157 55

OPÉRATIONS EN DEHORS DU CANADA.

(Comprises dans le rapport ci-dessus.)

PASSIF EN DEHORS DU CANADA.

Réserves sur polices.....	\$ 2,415,227 07
Indemnités pour cause de mort impayées.....	47,716 29
Réclamations de rentes viagères dues et impayées.....	1,492 50
Total du passif en dehors du Canada.....	\$ 2,464,435 86

* Dans le plan spécial d'assurances des enfants, le montant de l'assurance donné dans l'état mentionné plus haut représente le chiffre exact de la responsabilité actuelle de la compagnie, tandis que d'après les autres plans d'assurance sur la vie, de dotation, etc., l'assurance ne prend vigueur qu'à l'âge de 13 ans. Si le décès survient avant cet âge la compagnie convient de rembourser les primes payées avec intérêt composé sur le montant à 7 pour 100 par année.

63 VICTORIA, A. 1900

SUN, SUR LA VIE—Fin.

REVENU EN DEHORS DU CANADA.

Primes.....	\$	959,110	86
Moins les primes de réassurances.....		2,390	26
Revenu net des primes.....	\$	956,720	60
Rentes viagères.....		130,028	78
Revenu net en dehors du Canada.....	\$	1,086,749	38

DÉPENSES EN DEHORS DU CANADA.

Réclamations d'indemnités payées durant l'année (y compris les additions de bonis, \$2,459.98).....	\$	249,330	31
Payé pour dotations échues (y compris \$410.00 d'additions de bonis).....		5,072	90
Payé pour rachat de polices, bonis et profits.....		44,295	12
Rentes viagères.....		18,086	34
Honoraires des médecins.....		20,847	64
Total.....	\$	337,632	31

DIVERS.

Nombre de polices rapportées comme délivrées en dehors du Canada et virtuellement payées en argent.....	7,570		
Chiffre de ces polices.....		\$	5,779,450
Nombre de polices échues pendant l'année.....	206		
Chiffre des réclamations en vertu de ces polices.....			248,869
Nombre de polices en vigueur à cette date.....	17,754		
Chiffre de ces polices.....		\$20,334,463	52
Additions de bonis.....		109,132	94
Total.....		\$20,443,596	46
Chiffre de ces polices qui ont été réassurées.....		32,500	00
Chiffre net des polices en vigueur le 31 décembre 1899.....			20,411,096

	Nombre.	Montant.
Polices en vigueur au commencement de l'année (y compris les additions de bonis, \$107,179.43).....	15,893	\$ 19,266,893
Polices délivrées durant l'année.....	9,532	7,293,035
Polices remises en vigueur (y compris \$489.60 d'additions de bonis).....	123	102,816
Portées à un plus fort montant pendant l'année.....		58,836
Bonis ajoutés durant l'année.....		11,851
Total.....	25,548	\$ 26,733,433

	Nombre.	Montant.
Polices terminées par décès (y compris les additions de bonis, \$2,203.73).....	203	\$ 243,126
Polices annulées par rachat (y compris les additions de bonis, \$5,876.74).....	234	433,078
Polices annulées par polices acquittées (y compris les additions de bonis, \$637.05).....	60	166,383
Polices terminées par maturité (y compris les additions de bonis, \$410.00).....	3	5,743
Polices terminées par prescription (y compris les additions de bonis, \$1,272.04).....	5,232	3,615,098
Polices non acceptées.....	2,061	1,705,227
Polices terminées par réduction et par expiration.....	1	76,300
Polices réduites.....		44,878
Total.....	7,794	\$ 6,289,837

Polices en vigueur à la fin de l'année au Canada (y compris les additions de bonis, \$109,132.94).....	17,754	\$ 20,443,596
--	--------	---------------

DOC. DE LA SESSION No. 4

COMPAGNIE D'ASSURANCES DE TEMPÉRANCE ET GÉNÉRALE SUR LA VIE
DE L'AMÉRIQUE DU NORD.

ÉTAT POUR L'ANNÉE TERMINÉE LE 31 DÉCEMBRE 1899.

Président—L'HON. GEO. W. ROSS.
Secrétaire—JAMES G. BEGG.

Gérant et agent en chef—

HENRY SUTHERLAND.

Bureau principal—Toronto.

(Organisée ou constituée en corporation le 19 avril 1884, par 47 Vic., chap. 97. Opérations
commencées au Canada le 1er avril 1886.)

CAPITAL.

Chiffre du capital autorisé	\$ 1,000,000 00
Chiffre du capital souscrit	100,000 00
Chiffre versé en argent	60,000 00

(Pour la liste des actionnaires, voir l'annexe.)

ACTIF D'APRÈS LE GRAND-LIVRE.

Prêts sur biens-fonds, premières hypothèques	\$ 232,457 53
Chiffre garanti par bons, effets ou autres valeurs collatérales de commerce	4,400 00
Chiffre des prêts à des porteurs de polices sur polices de la compagnie données en garanties collatérales	50,867 29

	Valeur au pair.	Valeur vénale.
Débitures de Bowmanville	\$ 9,814 50	\$ 11,368 48
" de Brampton	8,965 94	10,855 89
" de Brandon	25,000 00	25,000 00
" de Burks-Falls	2,000 00	2,365 80
Central Canada Loan and Savings Co.	20,000 00	20,000 00
Débitures de Chesley	14,454 41	15,100 28
" de Cornwall	2,544 47	2,614 02
" de Deseronto	24,567 63	25,883 04
" de Fort-Erié	7,537 64	8,012 78
" de Glencoe	4,840 62	5,157 34
" de la Hastings L. et I. Soc	54,466 66	55,390 66
" de Himsworth	762 45	809 65
" du township de Huron	1,000 00	1,000 00
" d'Ingersoll	3,849 00	4,080 71
" de Lethbridge	2,857 15	2,933 00
" de Machar	1,378 01	1,564 08
" de Milton	4,956 90	5,316 52
" de Napanee	8,000 00	8,373 60
" de Neebing	4,000 00	4,447 20
" de Niagara-Falls	9,577 20	11,440 41
" de Toronto-Nord	8,746 00	9,022 37
" d'Oakville	5,500 00	6,206 20
" de Palmerston	40,836 05	44,044 30
" de Pembroke	14,651 20	15,485 82
" de Port-Arthur	3,250 00	3,597 47
" de Sainte-Catherine	3,000 00	3,181 50
" du Saut-Sainte-Marie	2,000 00	2,278 00
" de Saint-Mary's	1,084 26	1,145 94
" de Toronto	390 00	390 00
" de Waterford	1,410 70	1,437 50
" de Whitby	5,124 88	5,909 21
" de Woodstock	4,827 00	5,505 19
" du township d'York	22,581 86	24,745 76
Obligations de concession de terres du chemin de fer Canadien-Nord	50,000 00	50,000 00

\$ 373,974 56 \$ 394,662 72

Reporté à la valeur vénale

394,662 72

63 VICTORIA, A. 1900

TEMPÉRANCE ET GÉNÉRALE SUR LA VIE—*Suite.*ACTIF D'APRÈS LE GRAND-LIVRE—*Fin.*

Argent au bureau principal.....		\$	947 29
Argent en banque, savoir :—			
Banque Impériale, compte courant.....	\$	6,543 05	
" compte spécial.....		4,314 37	
<i>Central Canada Loan and Savings Co.</i>		1,369 13	
			12,226 55
Avances aux agents.....			2,673 93
Mobilier du bureau.....			1,519 43
Total.....	\$		699,754 74

ACTIF SUPPLÉMENTAIRE.

Intérêt acquis.....			11,471 45
Total net des primes dues et différées sur nouvelles opérations, \$30,655.84; sur renouvellements, \$52,623.63.....			83,279 47
Total de l'actif.....	\$		794,505 11

PASSIF.

*Sommes calculées comme suffisantes pour couvrir la valeur active nette de toutes les polices en vigueur.....	\$	679,188 00	
Moins la valeur des polices réassurées dans d'autres compagnies.....		625 00	
			678,563 00
Réserve nette de réassurances.....	\$		8,306 00
Réclamations de décès non établies mais non contestées.....			500 00
" " contestées, devant les tribunaux.....			691 75
Primes payées d'avance.....			2,381 00
Honoraires des médecins.....			701 54
Excédent réparti.....			
Total du passif.....	\$		691,143 29
Excédent sur le compte des porteurs de polices.....	\$		103,362 37

REVENU DE L'ANNÉE.

Argent reçu pour primes.....	\$	216,132 97	
Primes payées par dividendes.....		1,504 94	
Total.....	\$	217,637 91	
A déduire, les primes payées à d'autres compagnies pour réassurances.....		1,882 34	
Total du revenu des primes.....	\$	215,755 57	
Montant reçu pour intérêt.....			27,212 20
Total du revenu.....	\$		242,967 77

DÉPENSES DE L'ANNÉE.

Argent payé en indemnités pour cause de mort (de ce montant \$3,500 acquis en 1898).....	\$	38,542 58	
Argent payé pour dotations échues.....		5,500 00	
Chiffre net payé en indemnités pour cause de mort et dotations échues.....	\$	44,042 58	
Argent payé aux rentiers viagers.....		300 00	
Argent payé pour rachat de polices.....		7,852 64	
Dividendes en argent appliqués au paiement des primes.....		1,504 94	
Dividendes en argent payés aux porteurs de polices.....		462 50	
Argent payé aux actionnaires pour intérêt ou dividendes (5 pour 100).....		3,000 00	
Commissions, appointements et autres dépenses du personnel et des agents.....		63,667 95	
Taxes, permis, honoraires ou amendes.....		2,608 36	

* Réserve calculée sur la table de mortalité H. M. de l'Institut des Actuaire de la G.-B., à $\frac{4}{3}$ pour 100 d'intérêt pour les polices délivrées avant le 1er janvier 1897, et sur la table H. M. à 4 pour 100 pour les polices délivrées après cette date.

DOC. DE LA SESSION No. 4

TEMPÉRANCE ET GÉNÉRALE SUR LA VIE—Fin.

DÉPENSES PENDANT L'ANNÉE—Fin.

Divers paiements, savoir :—

Honoraires de médecins, \$7,342.10; annonces, \$2,500.70; impressions et papeterie, \$1,938.51; timbres-poste, messageries, télégrammes, change, etc., \$2,044.65; frais de voyage, \$4,734.72; loyers, \$2,004.50; diverses dépenses, \$1,319.02; honoraires des avocats, \$383.54; commission sur prêts, \$76.00; mobilier de bureau, \$230.25.....	22,573 99
Total des dépenses.....	\$ 146,012 96

DIVERS.

	Nombre.	Montant.
Nombre de nouvel. pol. rapportées comme déliv. pendant l'année au Canada	2,198	
Chiffre de ces polices.....		\$ 2,653,750 00
Montant de ces polices réassurées dans d'autres comp. autorisées au Canada		16,000 00
Nombre de polices échues pendant l'année.....	45	
Chiffre des réclamations en vertu de ces polices.....		49,562 00
Nombre de polices en vigueur à cette date au Canada.....	8,289	
Chiffre de ces polices.....	\$9,436,800 00	
Chiffre de ces polices réassurées dans d'autres compagnies autorisées au Canada.....	86,000 00	
Chiffre net des assurances en vigueur le 31 décembre 1899.....		9,350,800 00

Nombre et chiffre des polices arrivées à fin pendant l'année au Canada :—

	Nombre.	Montant.
1. Par décès.....	41 \$	43,562 00
2. Par maturité.....	4	5,500 90
3. Par expiration.....		500 00
4. Par rachat.....	43	46,141 00
(Pour lesquelles il a été payé \$7,852.64.)		
5. Par rachat, \$131,000. (Pour lesquelles des polices acquittées ont été données au montant de \$15,944.)		
Différence des montants.....		115,056 00
6. Par prescription.....	853	972,720 00
7. Par déduction sur vingt-cinq polices.....		30,250 00
Total.....	941	1,213,729 00

	Nombre.	Montant.
Polices en vigueur au commencement de l'année.....	7,026 \$	7,984,359 00
Polices remises en vigueur pendant l'année.....	6	12,420 00
Polices délivrées pendant l'année.....	2,238	2,711,250 00
Polices terminées comme ci-dessus.....	941	1,213,729 00
Polices non acceptées.....	40	57,500 00
Polices en vigueur à la date de cet état.....	8,289	9,436,800 00

Nombre de vies assurées au commencement de l'année.....	6,655
Nombre de nouveaux assurés pendant l'année.....	2,088
Nombre de décès survenus pendant l'année parmi les assurés.....	39
Nombre d'assurés dont les polices ont pris fin durant l'année autrement que pour cause de mort.....	932
Nombre de vies assurées à la date de cet état.....	7,672

63 VICTORIA, A. 1900

COMPAGNIE D'ASSURANCES TRAVELERS.

DIVISION DES ASSURANCES SUR LA VIE.

ÉTAT POUR L'ANNÉE TERMINÉE LE 31 DÉCEMBRE 1899.

Président—JAMES G. BATTERSON.

Secrétaire—JOHN E. MORRIS.

Siège social—Hartford, Conn., E.-U.

Agent-chef au Canada—F. F. PARKINS.

Bureau principal au Canada—Montréal, P. Q.

(Organisée en corporation, 17 juin 1863. Opérations commencées en Canada, 1er juillet 1865.)

CAPITAL.

Chiffre du capital autorisé, souscrit et versé en argent..... \$ 1,000,000 00

ACTIF AU CANADA.

Montants des prêts garantis par Ire hypothèque, immeubles..... \$ 521,634 00
Bons, actions et débiteures déposés au crédit du receveur général :—

	Valeur au pair.	Valeur véale.
Bons des écoles de la municipalité de Montréal...	\$ 13,000 00	\$ 15,080 00
Bons du havre de Montréal.....	35,000 00	39,525 00
Montréal, emprunt à 4 pour 100 de 1895.....	4,500 00	4,635 00
Débiteures de Saint-Thomas.....	30,000 00	33,900 00
" Paris, Ont.....	8,000 00	8,960 00
" Coaticook.....	25,000 00	27,000 00
" Sherbrooke.....	30,000 00	33,000 00
" Parkdale.....	10,000 00	12,300 00
Bons du chemin de fer Canadien du Pacifique....	47,000 00	50,500 00
Débiteures de la cité de Québec.....	53,000 00	55,000 00
" la province du Manitoba.....	74,946 67	84,689 73
" la cité de Winnipeg.....	75,000 00	79,750 00
" Port-Hope, Ont.....	60,000 00	60,600 00
" Guelph, Ont.....	73,000 00	83,220 00
" Brantford.....	55,000 00	55,000 00
" Vancouver, C.-B.....	10,000 00	11,300 00
" Saint-Hyacinthe, Qué.....	10,000 00	10,450 00
" Stratford, Ont.....	10,500 00	11,445 00
" Hull, Qué.....	10,000 00	10,000 00
" du Saut-Sainte-Marie, Ont.....	50,000 00	50,500 00
" Toronto.....	50,000 00	50,500 00
" Victoria, C.-B.....	12,500 00	14,000 00
" la province de Québec.....	56,453 33	50,613 33
" Port-Arthur.....	43,000 00	43,000 00
" d'Iberville, P.Q.....	10,000 00	10,300 00

Total, valeur au pair valeur véale..... \$855,900 00 \$ 905,268 06

Reporté à la valeur véale..... 905,268 06

* Montants prêtés à des porteurs de polices au Canada sur des polices de la compagnie comme garantie collatérale..... 98,070 00

Intérêt acquis..... 28,664 48

† Total brut des primes dues et non perçues sur polices en vigueur.... \$ 24,386 63

‡ Total brut des primes différées sur ces polices..... 15,616 07

Total des primes dues et différées..... \$ 40,002 70

A déduire, les frais de perception à 20 pour 100..... 8,000 54

Total net des primes dues et différées..... 32,002 16

Total de l'actif au Canada..... \$ 1,585,638 70

* Dont \$34,270 sur des polices délivrées le 31 mars 1878.

† De ce montant \$23,902.09 se rapportent à des polices délivrées depuis le 31 mars 1878.

‡ De ce montant \$15,046.51 se rapportent à des polices délivrées depuis le 31 mars 1878.

DOC. DE LA SESSION No. 4

TRAVELERS—Suite.

PASSIF AU CANADA.

En vertu de polices délivrées avant le 31 mars 1878.

*Somme calculée comme suffisante pour garantir la réserve nette sur toutes les polices en cours au Canada	\$	367,631 00
Réclamations d'indemnités pour cause de décès dues et impayées		9,300 00
Réclamations d'indemnités pour cause de décès non établies mais non contestées		540 00
Total des obligations envers les porteurs de ces polices au Canada	\$	377,471 00

En vertu de polices d'assurances délivrées après le 31 mars 1878.

Somme calculée comme suffisante pour garantir la valeur actuelle de toutes les polices en vigueur au Canada	\$	927,815 00
Réclamations d'indemnités dues et impayées		4,280 00
Réclamations d'indemnités pour cause de décès non établies mais non contestées		4,000 00
Valeur actuelle des réclamations d'indemnités payables par versements		16,492 00
Total net des obligations envers les porteurs de ces polices au Canada	\$	952,587 00
Total net des obligations envers tous les porteurs de polices au Canada	\$	1,330,058 00

REVENU AU CANADA.

Chiffre brut reçu pour primes	\$	191,640 97
Reçu pour rentes viagères		25,484 04
Total	\$	217,125 01
A déduire les primes payées à d'autres compagnies pour réassurances		5,268 42
Argent reçu pour primes (net)	\$	211,856 59
Intérêts ou dividendes sur effets, etc.		38,898 24
Intérêt sur prêts sur polices canadiennes		4,252 65
Intérêt sur hypothèques		12,137 42
Total du revenu au Canada	\$	267,144 90

DÉPENSES AU CANADA.

Chiffre payé en indemnités pendant l'année au Canada, savoir:—		
En indemnités pour cause de mort (dont \$4,850 datent des années précédentes)	\$	59,581 00
En dotations échues		71,021 00
Chiffre net payé en indemnités	\$	130,602 00
Argent payé aux rentiers viagers		1,502 66
Chiffre payé en rachat de polices		30,467 50
Chiffre total net payé aux porteurs de polices au Canada	\$	162,572 16
Argent payé pour commission, appointem. et autres dépenses du personnel au Canada		24,593 82
Argent payé pour permis, taxes, etc.		1,675 82
Honoraires des médecins, \$1,109; change, \$125.13.		1,234 13
Total des dépenses au Canada	\$	190,075 93

DIVERS.

Nombre de nouvelles polices rapportées comme délivrées au Canada	242	
Chiffre de ces polices		\$ 789,044 00
Nombre de polices échues au Canada pendant l'année	94	
Chiffre des réclamations en vertu de ces polices		139,332 00
Nombre de polices en vigueur au Canada	2,723	
Total net des polices en vigueur le 31 décembre 1899		5,859,071 00

Réserve à 4½ pour 100, calculée sur la table H. M. de l'Institut des Actuaire.

63 VICTORIA, A. 1900

TRAVELERS—Suite.

Nombre et chiffre des polices arrivées à fin pendant l'année au Canada :—

	Nombre.	Montant.
1. Par décès.....	43	\$ 68,311 00
2. Par maturité.....	51	71,021 00
3. Par expiration.....	12	17,000 00
4. Par rachat.....	45	74,530 00
(Pour lesquelles \$30,467.50 ont été payés en argent.)		
5. Par rachat, \$12,000 (Pour lesquelles des polices acquittées ont été données au montant de \$4,299.)		
Différence des montants reportés.....		7,701 00
6. Par prescription.....	56	94,500 00
Total.....	207	\$ 333,063 00

	Nombre.	Montant.
Polices en vigueur au commencement de l'année au Canada.....	2,719	\$ 5,577,644 00
" délivrées durant l'année.....	242	789,044 00
" remises en vigueur.....	11	21,299 00
" arrivées à fin comme ci-dessus.....	242	459,512 00
" en vigueur à la date de cet état (y compris les rentes viagères, etc.)..	2,730	\$ 5,900,375 00

DÉTAILS DES POLICES DÉLIVRÉES DEPUIS LE 31 MARS 1878.

	Nombre.	Montant.
Polices en vigueur au commencement de l'année au Canada.....	1,969	\$ 4,772,003 00
" délivrées durant l'année.....	242	789,044 00
" remises en vigueur.....	10	20,299 00
" arrivées à fin.....	208	445,626 00
" en vigueur à la date de cet état (y compris les rentes viagères, etc.)..	2,013	\$ 5,135,720 00

Nombre de vies assurées—Pas de rapport.

OPÉRATIONS GÉNÉRALES POUR L'ANNÉE TERMINÉE LE 31 DÉCEMBRE 1899.

Département de la vie.

REVENU DURANT L'ANNÉE, 1899.

Total du revenu des primes.....	\$ 3,022,853 18
Reçu pour intérêt.....	965,615 55
" loyer.....	105,789 42
Total du revenu.....	\$ 4,094,258 15

LÉPENSES DURANT L'ANNÉE 1899.

Chiffre payé en indemnités pour cause de mort et dotations échues.....	\$ 1,266,032 01
Argent payé aux rentiers viagers.....	15,950 65
" en rachat de polices.....	240,434 40
Valeurs de rachat appliquées au paiement des primes courantes.....	1,167 93
Intérêt ou dividendes payés aux actionnaires.....	50,000 00
Commissions aux agents.....	366,072 47

DOC. DE LA SESSION No. 4

TRAVELERS—Fin.

DÉPENSES DURANT L'ANNÉE—Fin.

Appointements et allocations des gérants et agents.....	\$	53,361	90
Honoraires des médecins examinateurs.....		28,533	70
Appointements du personnel et des employés du bureau.....		80,217	65
Taxes, permis et honoraires du département des assurances.....		75,057	16
Loyer.....		17,480	00
Tous autres frais.....		230,521	18
Total des dépenses.....	\$	2,424,829	05

ACTIF.

Valeur des immeubles au prix d'achat (à l'exclusion de toutes charges).....	\$	1,876,580	00
Prêts garantis sur obligations et hypothèques sur biens-fonds.....		5,981,842	52
Prêts garantis par effets, actions ou autres valeurs collatérales.....		1,497,175	51
Prêts aux porteurs de polices de la compagnie sur polices de la compagnie transportées en garanties collatérales.....		1,305,307	2
Valeur au prix d'achat des bons et effets possédés.....		9,426,185	22
Argent en caisse et en banques.....		1,139,935	55
Soldes des agents.....		9,882	86
Total net de l'actif d'après le grand-livre.....	\$	21,236,908	93

ACTIF SUPPLÉMENTAIRE.

Intérêt acquis.....		213,893	30
Valeur vénale des immeubles en sus du prix d'achat.....		172,642	72
Chiffre net des primes non perçues et différées.....		600,446	40
Valeur vénale des bons et effets en sus de leur prix d'achat.....		401,886	02
Total de l'actif d'après les livres de la compagnie.....	\$	22,625,777	37
A déduire les item non admis.....		9,882	86
Total de l'actif, moins les item non admis.....	\$	22,615,894	51

PASSIF.

Réserve des réassurances, département de la vie (table de mortalité des actuaires, 4 pour 100), nette.....	\$	19,439,712	00
Valeur actuelle des montants non encore dus sur polices de dotations échues.....		751,593	00
Total des réclamations en vertu des polices.....		110,061	17
Primes payées d'avance.....		33,178	11
Appointements, loyers, etc.....		25,000	00
Réserve pour changement anticipé du taux de l'intérêt.....		998,622	00
Total du passif.....	\$	21,358,166	28
Excédent brut divisible.....	\$	1,257,728	23

POLICES.

Sur la vie.

Nombre de nouvelles polices délivrées durant l'année.....	6,329		
Chiffre de ces polices.....		\$	17,165,686
Nombre de polices arrivées à fin pendant l'année.....	4,331		
Chiffre de ces polices.....			11,758,798
Nombre de polices en vigueur le 31 décembre 1899.....	39,311		
Chiffre de ces polices.....			100,334,554

COMPAGNIE D'ASSURANCES SUR LA VIE UNION MUTUAL.

ÉTAT POUR L'ANNÉE TERMINÉE LE 31 DÉCEMBRE 1899.

Président—FRED. E. RICHARDS.

Secrétaire—J. FRANK LANG.

Siège social—Portland, Maine.

Procureur et agent en chef au Canada—HENRI E. MORIN.

Bureau principal au Canada—Montréal.

(Organisée ou constituée en corporation le 17 juillet 1848 ; permis délivré au Canada, 19 octobre 1868.)

Pas de capital.

ACTIF AU CANADA.

Prêts à des porteurs de polices au Canada sur polices de la compagnie.....	\$	500 00
Billets de primes sur polices canadiennes en vigueur.....		3,795 00
Bons déposés au crédit du receveur général, savoir :—		
	Valeur au pair.	Valeur vénale.
Province d'Ontario.....	\$ 355,881 11	\$ 355,881 11
Bons, 4 pour 100 du port de Montréal.....	30,000 00	31,425 00
" de la province du N.-Brunswick.....	60,000 00	68,400 00
Bons des Etats-Unis.....	86,000 00	116,530 00
Ville de la Côte Saint-Antoine.....	45,000 00	48,825 00
Bons d'améliorations locales à la cité de Vancouver.....	68,900 00	72,219 00
Déventures, 4 pour 100 de la cité de Saint-Henri..	76,000 00	82,460 00
Bons, 4 pour 100 de la cité de Saint-Jean, N.-B..	100,000 00	110,000 00
Total, valeur au pair et valeur vénale..	\$ 821,781 11	\$ 885,741 11
Reporté à la valeur vénale.....		885,740 11
Argent dans les banques au Canada, savoir :—		
Banque Dominion, Toronto.....	\$	11,507 00
" de Montréal, Montréal.....		501 65
" " Winnipeg.....		174 51
" de l'Amérique Britannique du Nord, Saint-Jean, N.-B..		396 30
" des Marchands d'Halifax, Charlottetown, I.P.-E.....		188 54
" " de Vancouver, C.-B.....		377 70
" de Québec, Québec.....		1,276 70
La Banque Jacques-Cartier, Fraserville.....		503 42
Total de l'argent en banque au Canada.....		14,925 82
Soldes des agents d'après le grand-livre au Canada.....		102 50
Intérêt dû.....	\$	241 98
" acquis.....		4,215 51
Total reporté.....		4,457 49
†Total brut des primes dues et non perçues sur polices en vigueur au Canada.....	\$	14,236 03
*Total brut des primes différées sur ces polices.....		10,023 17
Total des primes différées sur ces polices.....	\$	24,259 20
Moins les frais de perception à 20 pour 100.....		4,851 85
Chiffre net des primes impayées et différées.....		19,407 35
Billets à courte échéance donnés en paiement de primes.....		4,048 72
Primes en souffrance.....		84 30
Total de l'actif au Canada.....	\$	933,061 29

†Sur cette somme \$14,107.73 appartiennent à des polices délivrées depuis le 31 mars 1873.

*Sur cette somme \$9,242 79

DOC. DE LA SESSION No. 4

UNION MUTUAL, SUR LA VIE—*Suite.*

PASSIF AU CANADA.

(En vertu de polices délivrées avant le 31 mars 1878.)

* Somme estimée comme suffisante pour garantir la réserve nette sur toutes les polices en cours au Canada.....	\$	262,000	00
Réclamations pour cause de mort—non établies mais non contestées (datent d'avant 1899).....	\$	500	00
Réclamations de dotations échues et escomptées—dues et impayées... (dont \$2,481.96 datent d'avant 1899.).....		2,565	40
Total.....		3,065	40
Dividendes ou bonis dus et impayés à des porteurs de polices canadiennes.....		63	22
Total net des obligations envers les porteurs de ces polices au Canada.....	\$	265,128	62

(En vertu de polices délivrées après le 31 mars 1878.)

* Somme estimée comme suffisante pour couvrir la réserve nette sur tous les risques en cours au Canada.....	\$	626,000	00
A déduire la réserve sur polices réassurées dans d'autres compagnies autorisées au Canada.....		149	00
Chiffre net de la réserve des réassurances.....	\$	625,851	00
Réclamations pour cause de mort, non établies mais non contestées (dont \$2,543.72 datent d'avant 1899).....	\$	7,707	71
Réclamations de dotations échues et escomptées—dues et impayées (datant d'avant 1899).....		360	47
Total des réclamations d'indemnité pour cause de mort, dotations échues et escomptées.....		8,068	18
Dividendes ou bonis dus et impayés à des porteurs de polices au Canada.....		196	61
Total net des obligations envers les porteurs de ces polices au Canada.....	\$	634,115	79
Total des obligations au Canada.....	\$	899,244	41

REVENU AU CANADA.

Total brut des primes reçues en argent pendant l'année sur polices d'assurances sur la vie au Canada.....	\$	157,549	35
Billets de primes acceptés durant l'année en paiement partiel de primes au Canada.....		35	00
Primes payées en dividendes.....		5,957	78
Total.....	\$	163,542	13
A déduire—chiffre payé pour primes sur polices réassurées dans d'autres compagnies autorisées au Canada.....		262	20
Total net du revenu des primes au Canada.....	\$	163,279	93
Intérêt ou dividendes sur effets.....		25,978	09
Tous autres revenus (intérêt sur billets de primes et escompte sur dotations, etc.)..		1,151	75
Total du revenu au Canada.....	\$	190,409	77

* Calculée d'après la Table d'expérience américaine, $4\frac{1}{2}$ pour 100.

63 VICTORIA, A. 1900

UNION MUTUAL, SUR LA VIE—*Suite.*

DÉPENSES AU CANADA.

Argent payé en indemnités pour cause de mort (dont \$15,776.49 sont antérieurs à 1899).....	\$ 106,906 10	
A déduire le montant reçu d'autres compagnies pour réassurances.....	5,200 30	
Chiffre net payé en indemnités de décès.....		\$ 101,705 80
Argent payé en dotations échues et dotations escomptées (dont \$808.90 datent d'avant 1899).....		8,447 57
Total payé pour réclamations pour cause de mort et de dotations échues et escomptées \$		110,153 37
Argent payé pour polices par versements échues.....		52 91
Argent payé en rachat de polices.....		8,353 28
Argent payé en dividendes aux porteurs de polices au Canada.....		2,209 64
Dividendes en argent appliqués au paiement des primes au Canada.....		5,841 78
Billets de primes employés au paiement de dividendes aux porteurs de polices.....		116 00
Total payé aux porteurs de polices au Canada.....	\$	126,726 98
Commissions, appointements et autres dépenses du personnel au Canada.....		40,170 60
Taxes, honoraires de permis ou amendes au Canada.....		2,066 54
Divers paiements, savoir :—		
Loyer, \$857; annonces, \$275; impressions, etc., \$88.18; change, \$719.17; honoraires des médecins, \$3,816.50; mobilier et garnitures, \$71.09; divers, \$186.76.....		6,014 70
Total des dépenses au Canada.....	\$	174,978 82

COMPTE DES BILLETS DE PRIMES.

Billets de primes en portefeuille au commencement de l'année.....	\$ 3,876 00	
Billets de primes reçus pendant l'année.....	35 00	
Total.....	\$	3,911 00
Déductions pendant l'année :—		
Billets employés en paiement de dividendes aux porteurs de polices \$	116 00	
Total des déductions.....		116 00
Solde de l'actif en billets à la fin de l'année.....	\$	3,795 00

DIVERS.

Nombre de nouvelles polices rapportées comme délivrées au Canada durant l'année.....	715	
Chiffre de ces polices.....		\$ 962,796 00
Nombre de polices échues au Canada durant l'année.....	67	
Chiffre de ces polices.....	\$ 103,819 57	
Chiffre de ces réclamations réassurées dans d'autres compagnies autorisées au Canada.....	5,200 30	
Chiffre net des réclamations.....		98,619 27
Nombre de polices en vigueur le 31 décembre 1899 au Canada.....	3,631	
Chiffre de ces polices.....	\$5,404,362 00	
Additions de bonis.....	92,956 67	
Total.....	\$5,497,318 67	
A déduire, chiffre de ces polices réassurées dans d'autres compagnies autorisées au Canada.....	15,000 00	
Chiffre net des polices en vigueur le 31 décembre 1899.....		5,482,318 67

DOC. DE LA SESSION No. 4

UNION MUTUAL, SUR LA VIE—*Suite.*

Nombre et chiffre des polices arrivées à fin pendant l'année au Canada :—

	Nombre.	Montant.
1. Par le décès de l'assuré (y compris les additions de bonis, \$1,696.76)	51	\$ 95,996 76
2. Par maturité (y compris les additions de bonis, \$99.19).....	16	7,822 81
3. Par expiration du temps.....	61	108,750 00
4. Par rachat (y compris les additions de bonis, \$1,731.91).....	22	33,351 91
(Pour lesquelles il a été payé \$8,353.25.)		
5. Par rachat, \$15,000. (Pour lesquelles des polices acquittées ont été données au montant de \$4,468.)		
Différence des montants reportés.....		10,532 00
6. Par prescription.....	240	268,415 00
Total (y compris les additions de bonis, \$3,527.86,)	390	\$ 524,868 48

	Nonbre.	Montant.
Polices en vigueur au commencement de l'année (y compris les additions de bonis, \$86,427.01).....	3,275	\$ 5,032,675 01
Polices délivrées pendant l'année.....	800	1,085,479 00
Bonis ajoutés pendant l'année.....		13,265 82
Polices arrivées à fin comme ci-dessus et par changement en polices acquittées (y compris les additions de bonis, \$3,527.86).....	390	529,336 48
Polices diminuées.....		6,556 38
Polices inacceptées.....	54	95,000 00
Dividende mortuaire.....		3,208 30
Polices en vigueur à la date de cet état (y compris les additions de bonis, \$92,956.67).....	3,631	5,497,318 67

Détails des polices délivrées depuis le 31 mars 1878.

	Nombre.	Montant.
Polices en vigueur au commencement de l'année au Canada (y compris les additions de bonis, \$74,866.57).....	2,853	\$ 4,368,194 57
Polices délivrées durant l'année.....	800	1,085,479 00
Bonis ajoutés durant l'année.....		12,203 84
Polices arrivées à fin comme ci-dessus et par changement en polices acquittées (y compris les additions de bonis, \$2,409.61).....		471,018 23
Polices non acceptées.....	54	95,000 00
Polices diminuées.....		6,556 38
Dividende mortuaire.....		3,208 30
Polices en vigueur à la date de cet état (y compris les additions de bonis, \$81,452.50).....	3,243	4,890,094 50

OPÉRATIONS GÉNÉRALES POUR L'ANNÉE TERMINÉE LE 31 DÉCEMBRE 1899.

REVENU.

Total du revenu des primes.....	\$ 1,444,862 27
Argent reçu en intérêt et dividendes et escompte sur réclamations payées d'avance.....	304,368 27
Argent reçu pour loyers.....	21,286 98
Profits sur vente ou échéance d'hypothèques.....	63,401 64
Total du revenu.....	\$ 1,833,919 16

63 VICTORIA, A. 1900

UNION MUTUAL—Suite.

DÉPENSES.

Chiffre total payé pour réclamations et dotations échues et escomptées.....	\$	688,456 13
Agent payé aux rentiers viagers.....		1,123 04
Billets de primes et de prêts garantis par sûretés collatérales prescrits.....		10,465 38
Valeurs de rachat payées aux porteurs de polices.....		52,547 90
Valeurs de rachat en argent, employées au paiement de primes.....		4,695 58
Valeurs de rachat en argent appliquées à l'achat de polices acquittées et de rentes viagères.....		27,218 56
Dividendes en argent payés aux porteurs de polices.....		15,703 53
Dividendes appliqués au paiement des primes.....		13,873 27
Dividendes appliqués à l'achat d'additions et rentes viagères acquittées.....		23,558 13
Commission aux agents.....		232,192 00
Appointements et allocations des gérants agents.....		118,269 94
Rétributions des médecins examinateurs.....		33,932 00
Appointements du personnel.....		65,682 90
Taxes, permis et honoraires du département des assurances.....		39,939 65
Loyer.....		18,125 93
Pour tenir lieu de commissions sur renouvellements.....		1,807 12
Dépenses générales.....		80,595 53
Total des dépenses.....	\$	1,428,586 59

ACTIF.

Valeur des immeubles à l'exclusion de toutes charges.....	\$	1,093,324 85
Prêts sur obligations et hypothèques (1re hypothèque) sur biens-fonds.....		1,292,986 63
Prêts garantis par le nantissement d'obligat., d'effets ou autres valeurs collatérales.....		743,069 72
Prêts sur polices de la compagnie données en garanties collatérales.....		10,854 26
Billets de primes, prêts ou gages sur polices en vigueur.....		183,889 95
Valeur au prix d'achat des obligations et effets possédés par la compagnie.....		4,143,070 26
Argent en caisse et en banque.....		38,099 05
Effets en portefeuille.....		13,213 23
Soldes des agents d'après le grand-livre (chiffre net).....		7,984 54
Argent en route (reçu depuis).....		2,287 33
Total net ou actif sur le grand-livre.....	\$	7,528,779 82

ACTIF SUPPLÉMENTAIRE.

Intérêt dû et acquis.....		65,740 26
Loyers acquis.....		687 55
Valeur vénale des immeubles en sus de leur prix d'achat.....		184,670 99
Primes en souffrance à déduire lors du règlement des réclamations d'indemnités.....		581 97
Chiffre net des primes non perçues ou différées.....		210,582 04
Total de l'actif (brut).....	\$	7,991,042 63
Moins les item non admis.....		18,096 65
Total de l'actif.....	\$	7,972,945 98

PASSIF.

Caisse de réassurances, table de mortalité des actuaires à 4 pour 100 d'intérêt.....	\$	7,270,841 00
Valeur actuelle des montants non encore dus sur polices de versements échus.....		20,936 00
Total des réclamations en vertu de ces polices.....		116,329 93
Primes payées d'avance.....		1,056 37
Dividendes impayés aux porteurs de polices.....		3,927 83
Divers.....		1,144 00
Total du passif.....	\$	7,414,235 13
Excédent brut divisible.....	\$	576,807 50

POLICES.

Nombre de nouvelles polices délivrées pendant l'année.....	7,460
Chiffre de ces polices.....	\$ 10,192,832 00
Nombre de polices arrivées à fin.....	4,834
Chiffre des réclamations en vertu de ces polices.....	7,167,459 54
Nombre de polices en vigueur.....	29,790
Chiffre de ces polices.....	46,054,819 85

DOC. DE LA SESSION No. 4

COMPAGNIE D'ASSURANCES SUR LA VIE, UNITED STATES, DANS LA CITÉ DE NEW-YORK.

ÉTAT POUR L'ANNÉE TERMINÉE LE 31 DÉCEMBRE 1899.

Président—GEO. H. BURFORD.

Secrétaire—A. WHEELWRIGHT.

Siège social—

261-263 Broadway, cité de New-York.

Procureur et principal agent au Canada—

LEWIS A. STEWART.

Bureau principal au Canada—Toronto, Ont.

(Organisée ou constituée en corporation en février 1850. Permis délivré au Canada le 8 août 1873.)

CAPITAL.

Capital autorisé, souscrit et versé en argent..... \$ 440,000 00

ACTIF AU CANADA.

Chiffre des prêts faits à des porteurs de polices au Canada sur polices de la compagnie transférées comme sûreté collatérale et billets de primes sur polices canadiennes en vigueur..... \$ 10,233 97

Effets et bons déposés au crédit du receveur général :—

	Valeur au pair.	Valeur vénale.
Bons des Etats-Unis, 4 pour 100 enregistrés.....	\$ 40,000 00	\$ 45,800 00
Bons 3'65 du district de Columbia enregistrés....	60,000 00	72,000 00
Débitures de la province du Nouveau-Brunswick.	46,280 00	47,691 60
Bons de la cité de Québec 4 pour 100.....	25,000 00	26,250 00

Total..... \$ 171,280 00 \$ 191,741 60

Valeur totale des biens et effets reportés à la valeur vénale..... 191,741 60

Intérêt acquis sur les prêts sur polices et obligations..... 2,580 39

Chiffre brut des primes dues et non perçues sur polices canad. en vig.. \$ 6,190 33

" " différées sur ces polices..... 2,593 55

Total des primes impayées et différées..... \$ 8,783 88

Moins les frais de perception à 10 pour 100..... 878 39

Chiffre net des primes impayées et différées..... 7,905 49

Total de l'actif au Canada..... \$ 212,461 45

PASSIF AU CANADA.

*Somme calculée comme suffisante pour garantir la réserve nette sur toutes les polices au Canada..... \$ 195,881 00

Indemnités pour cause de décès non établies mais non contestées..... 4,250 00

Loyers acquis..... 75 00

Total du passif au Canada..... \$ 200,206 00

* Calculée par le département sur la table H. M. de l'Institut des Actuaire à 4½ pour 100 d'intérêt.

63 VICTORIA, A. 1900

UNITED STATES, SUR LA VIE—*Suite.*

REVENU AU CANADA.

Chiffre des primes reçues en argent pend. l'année sur pol. d'assur. sur la vie au Canada	\$	49,614 07
Reçu en intérêt sur bons		2,588 40
Intérêts sur prêts sur polices		421 48
Total du revenu au Canada pendant l'année	\$	52,623 95

DÉPENSES AU CANADA.

* Chiffre net payé pour réclamations de décès au Canada	\$	31,800 00
" " dotations échues au Canada		1,000 00
Chiffre payé en indemnités pour cause de mort et dotations échues durant l'année au Canada (dont \$13,000 datent des années précédentes)	\$	32,800 00
Argent payé pour rachat de polices		4,811 85
Dividendes payés aux porteurs de polices canadiennes		2,715 00
Total net du montant payé aux porteurs de polices au Canada	\$	40,326 85
Argent payé pour commissions, appoint. et autres dépenses du personnel au Canada		13,643 46
Argent payé pour permis ou taxes, émoluments ou amendes au Canada		1,482 99
Total des dépenses	\$	55,453 30

DIVERS.

Nombre de nouvelles polices rapportées comme déliv. au Canada durant l'année	136	
Chiffre de ces polices		\$ 301,290 00
Nombre des polices échues pendant l'année au Canada	10	
Chiffre des réclamations en vertu de ces polices		17,050 00
Nombre de polices en vigueur à cette date au Canada	918	
Chiffre de ces polices		1,587,290 00

Nombre et chiffre des polices arrivées à fin pendant l'année au Canada :—

	Nombre.	Montant.
1. Par le décès de l'assuré	9 \$	16,050 00
2. Par maturité	1	1,000 00
3. Par expiration	13	27,000 00
4. Par rachat (pour lesquelles il a été payé en argent, \$4,811.85)	17	24,500 00
5. Par rachat, \$7,000 (pour lesquelles, il a été accordé des polices acquittées au montant de \$3,460).		3,540 00
6. Par prescription (confiscation)	89	220,230 00
Total	129 \$	292,320 00

	Nombre.	Montant.
Polices en vigueur au commencement de l'année au Canada	888 \$	1,523,320 00
Polices délivrées, remises en vigueur, etc., durant l'année au Canada	206	436,790 00
Polices arrivées à fin comme ci-dessus	129	292,320 00
Polices non acceptées	47	80,500 00
Polices en vigueur à la date de cet état	918	1,587,290 00

Nombre de vies assurées—Non rapporté.

* Comprend la valeur payée sur réclamation échue en 1898 et payable en 25 versements annuels.

DOC. DE LA SESSION No. 4

UNITED STATES, SUR LA VIE --Suite.

OPÉRATIONS GÉNÉRALES POUR L'ANNÉE TERMINÉE LE 31 DÉCEMBRE 1899.

REVENU PENDANT L'ANNÉE.

Total du revenu des primes.....	\$	1,306,535	24
Reçu pour intérêt et dividendes.....		342,818	77
Reçu pour loyers.....		31,272	97
Profit sur ventes d'obligations.....		177	03
Dividendes et valeurs de rachat sur réassurances.....		674	34
Billets de primes, prêts ou garanties rétablis par la remise en vigueur des polices..		4,026	27
Revenu d'autres sources.....		1,036	41
Total du revenu.....	\$	1,636,541	03

DÉPENSES DURANT L'ANNÉE.

Montant total payé en indemnités et dotations échues.....	\$	747,331	85
Montant payé aux rentiers viagers.....		12,783	68
Billets de primes prescrits.....		11,383	76
Dividendes en argent payés aux porteurs de polices.....		103,199	69
Dividendes appliqués par les porteurs de polices en paiement des primes courantes.		18,061	21
Dividendes appliqués par les porteurs de polices à l'achat d'additions de rentes viagères acquittées.....		4,084	00
Rachats de polices payés comptant.....		119,119	42
Valeurs de rachats appliquées à payer les primes courantes.....		91	78
Valeurs de rachats appliquées à l'achat de polices en rentes viagères acquittées....		38,564	54
Argent payé aux actionnaires pour intérêt sur le capital.....		30,800	00
Appointements et frais de voyage des gérants et agents.....		87,482	77
Commission aux agents.....		183,666	90
Honoraires des médecins.....		19,413	25
Appointements du personnel.....		65,909	08
Taxes, permis et honoraires.....		24,973	85
Loyers.....		26,521	77
Annonces.....		18,035	46
Impressions et papeterie.....		6,370	07
Frais de port.....		8,134	55
Frais judiciaires.....		6,406	29
Dépenses générales.....		35,140	64
Total des dépenses.....	\$	1,567,474	56

ACTIF.

Valeur des immeubles libres de toutes hypothèques au prix d'achat.....	\$	531,080	07
Prêts sur obligations et premières hypothèques sur biens-fonds.....		4,802,750	00
Prêts garantis par nantissement d'obligations, d'actions et autres valeurs collatérales.		11,895	58
Prêts en argent aux porteurs de polices sur polices de la compagnie données comme garanties collatérales.....		376,343	49
Billets de primes sur polices en vigueur.....		88,884	63
Prix d'achat des obligations et effets possédés par la compagnie.....		1,557,545	45
Argent en caisse et en banques.....		140,401	54
Effets en portefeuille.....		3,740	00
Solde des agents garanti.....		10,093	84
Total net de l'actif d'après le grand-livre.....	\$	7,522,734	60

ACTIF SUPPLÉMENTAIRE.

Intérêt dû et acquis.....		90,615	85
Valeur vénale des immeubles en sus du prix d'achat.....		50,519	93
Valeur vénale des obligations et effets en sus du prix d'achat.....		200,631	81
Chiffre net des primes non perçues et différées.....		173,832	65
Total de l'actif.....	\$	8,038,334	84

63 VICTORIA, A. 1906

UNITED STATES, SUR LA VIE—Fin.

PASSIF.

* Réserve nette des réassurances.....	\$	7,226,790 00
Valeur actuelle des montants non encore dus sur polices par versements échues....		5,770 00
Billets de primes ou prêts sur polices et autres obligations en sus de la valeur nette des polices.....		9,003 53
Total des réclamations non réglées.....		93,221 20
Dividendes impayés ou autres profits dus aux porteurs de polices.....		15,352 00
Primes payées d'avance.....		3,119 20
Obligations sur polices annulées sur lesquelles il peut être demandé une valeur de rachat.....		2,225 00
Autres obligations.....		2,697 69
Total du passif.....	\$	7,358,178 62
Excédent brut divisible.....	\$	240,156 22

RISQUES ET PRIMES.

Nombre de nouvelles polices délivrées pendant l'année.....	3,220	
Chiffre de ces polices.....		\$ 7,734,087 00
Nombre de polices terminées pendant l'année.....	2,852	
Chiffre de ces polices.....		6,976,256 00
Nombre de polices en vigueur à cette date.....	18,260	
Chiffre de ces polices.....		39,355,927 00

* Calculée d'après la table de mortalité d'expérience combinée, à 4 pour 100 d'intérêt.

ETATS

FOURNIS PAR LES

COMPAGNIES D'ASSURANCES

CONTRE LES

ACCIDENTS, DE GARANTIE, SUR GLACES

SUR

CHAUDIÈRES À VAPEUR,

GARANTIE CONTRE LES VOLEURS, MALADIE

ET

TRANSIT À L'INTÉRIEUR.

LISTE DES COMPAGNIES

AUTORISÉES À FAIRE DES OPÉRATIONS D'ASSURANCES CONTRE LES
ACCIDENTS, DE GARANTIE, SUR GLACES, SUR CHAUDIÈRES À VAPEUR ET AUTRES AU CANADA, PENDANT
L'ANNÉE TERMINÉE LE 31 DÉCEMBRE 1899.

ACCIDENTS.

- Compagnie d'assurances contre les accidents dite Canada.
 " des chemins de fer canadiens contre les accidents.
 " de garantie et contre les accidents *Dominion of Canada*.
 " pour couvrir la responsabilité des patrons (à responsabilité limitée).
 Compagnie de garantie et contre les accidents de London (à resp. limitée).
 Association d'assurances contre les accidents, dite *Norwich and London*.
 Compagnie de garantie et contre les accidents sur l'océan (à resp. limitée).
 Compagnie d'assurances contre les accidents d'Ontario.
 " sur la vie dite *Sun*.
 " dite *Travelers*.

GARANTIE.

- Compagnie de Sûreté Américaine de New-York.
 Compagnie d'assurances de garantie et contre les accidents *Dominion of Canada*.
 " pour couvrir la responsabilité des patrons (à resp. limitée).
 Compagnie de garantie de l'Amérique du Nord.
 " et contre les accidents de London (à resp. limitée).

GLACES.

- Compagnie d'assurances contre les accidents dite Canada.
 Corneille et Sharpe (Compagnie d'assurances sur les glaces dite *Metropolitan*).
 Compagnie d'assurances sur glaces dite *Dominion*.
 " " *Lloyds*.

CHAUDIÈRES À VAPEUR.

- Compagnie d'inspection d'assurances des chaudières à vapeur (ci-devant Compagnie Canadienne d'assurances des personnes qui font usage de la vapeur).

GARANTIE CONTRE LES VOLEURS.

- Compagnie de garantie de la Puissance contre les voleurs (à resp. limitée).

ASSURANCE CONTRE LA MALADIE.

- Compagnie d'assurances contre les accidents dite Canada.
 " des chemins de fer canadiens contre les accidents.
 " de garantie et contre les accidents *Dominion of Canada*.
 Compagnie de garantie et contre les accidents sur l'océan (à resp. limitée).
 Compagnie d'assurances contre les accidents d'Ontario.

ASSURANCE DE TRANSPORT À L'INTÉRIEUR.

- La Compagnie d'assurances *British and Foreign Marine*.
 " " maritime (à responsabilité limitée).
 " " maritime sur l'océan.

COMPAGNIE DITE AMERICAN SURETY DE NEW-YORK.

ÉTAT POUR L'ANNÉE TERMINÉE LE 31 DÉCEMBRE 1899.

Président—H. D. LYMAN.

Secrétaire—WM. E. KEYES.

Siège social—100 Broadway, New-York.

Agent-chef au Canada—ALEXANDER DIXON.

Bureau principal au Canada—Toronto.

Constituée en corporation le 14 avril 1884. Opérations commencées au Canada, juillet 1887.)

CAPITAL.

Chiffre du capital social autorisé, souscrit et versé en argent.....	\$ 2,500,000 00
--	-----------------

ACTIF AU CANADA.

Bons enregistrés, 4 pour 600 des Etats-Unis, déposés au crédit du receveur général : valeur au pair, \$50,000 ; valeur vénale.....	\$ 57,000 00
Bons consolidés inscrits des Etats-Unis déposés au crédit du secrétaire provincial du Nouveau-Brunswick : valeur au pair, \$10,000 ; valeur vénale.....	10,250 00
Argent en caisse au bureau principal au Canada.....	75 06
Argent dans les banques, savoir :—	
Banque Impériale du Canada, Toronto.....	\$ 150 00
Banque Canadienne du Commerce, Toronto.....	347 48
Total.....	497 48
Argent entre les mains des agents au Canada.....	391 75
Mobilier et garnitures de bureau.....	200 00
Total de l'actif au Canada.....	\$ 68,414 29

PASSIF AU CANADA.

Total net des réclamations non réglées pour pertes garanties au Canada.....	\$ 100 00
Réserve des primes non acquises sur tous les risques au Canada.....	4,930 34
Total du passif au Canada.....	\$ 5,030 34

REVENU AU CANADA.

Chiffre brut de l'argent reçu pour primes.....	\$ 10,991 54
A déduire, les réassurances, rabais, déductions et remboursements....	1,055 89
Chiffre net de l'argent reçu pour primes.....	\$ 9,935 65
Total du revenu au Canada.....	\$ 9,935 65

DÉPENSES AU CANADA.

Montant payé durant l'année pour pertes survenues.....	\$ 2,785 51
A déduire le montant recouvré.....	344 00
Chiffre net payé pour pertes garanties.....	\$ 2,441 51
Commission et courtage.....	928 76
Appointements, honoraires et tous autres frais du personnel au Canada.....	842 00
Taxes au Canada (frais d'enregistrement).....	205 00
Divers paiements, savoir :—	
Impressions et papeterie, \$26.25 ; droit et messageries, \$21.94 ; frais de port et télégrammes, \$175.86 ; loyer, \$279.75 ; frais de voyage, \$64.89 ; mobilier, \$16.50 ; divers, \$94.44.....	679 63
Total des dépenses au Canada.....	\$ 5,096 90

AMERICAN SURETY—Suite.

RISQUES ET PRIMES.

	Nombre.	Montant.	Primes.
Chiffre brut des polices en vigueur à la date du dernier état.....	731	\$ 1,269,629	\$ 7,413 33
Risques entrepris durant l'année—nouveaux et renouvelés.....	1,303	2,243,230	10,991 54
Total.....	2,034	\$ 3,512,859	\$ 18,404 87
A déduire, risques arrivés à fin.....	893	1,334,285	8,544 20
Chiffre brut et net des polices en vigueur le 31 décembre 1899.....	1,141	\$ 2,178,574	\$ 9,860 67
Total du nombre de polices en vigueur au Canada.....			1,141
Chiffre net des polices en vigueur.....			\$ 2,178,574 00
Primes sur ces polices.....			9,860 67

OPÉRATIONS GÉNÉRALES POUR L'ANNÉE TERMINÉE LE 31 DÉCEMBRE 1899.

ACTIF.

Valeur d'achat des immeubles.....	\$ 3,013,930 66
Prêts garantis par le nantissement de bons, actions ou autres valeurs collatérales de commerce.....	89,165 52
Valeur d'achat des actions et bons possédés par la compagnie.....	1,319,172 85
Argent en caisse et en banque.....	535,064 30
Total.....	\$ 4,957,333 33
A déduire le passif d'après le grand-livre.....	14,400 89
Total net ou actif d'après le grand-livre.....	\$ 4,942,932 44

ACTIF SUPPLÉMENTAIRE.

Intérêt dû et acquis.....	6,323 00
Loyers dus et acquis.....	22,653 27
Valeur vénale des bons et actions en plus du prix d'achat.....	47,702 15
Chiffre net des primes à régler.....	95,797 90
Total de l'actif admis.....	\$ 5,115,408 76

PASSIF.

Chiffre des indemnités impayées.....	\$ 233,590 19
Total de primes non acquises.....	614,619 41
Total du passif, sauf le capital versé.....	\$ 848,209 60
Capital versé.....	\$ 2,500,000 00
Excédent en sus du capital et autres obligations.....	1,767,199 16

DÉPENSES DE L'ANNÉE.

Chiffre net reçu pour primes.....	\$ 1,005,279 93
Reçu pour intérêt et dividendes.....	57,378 29
Reçu pour loyers.....	178,758 45
Autres recettes, savoir : argent recouvré des pertes payées les années précédentes....	285,952 31
Total du revenu.....	\$ 1,527,368 98

DOC. DE LA SESSION No. 4

AMERICAN SURETY—Fin.

DÉPENSES DE L'ANNÉE.

Chiffre net payé en indemnités.....	\$	372,976 77
Dividendes aux actionnaires.....		200,000 00
Commission ou courtage.....		58,331 49
Appointements, frais de voyages et autres des agents et des succursales.....		180,250 29
Inspections.....		20,359 24
Appointements, émoluments et autres frais du personnel.....		187,032 84
Taxes, permis et honoraires.....		72,460 20
Toutes autres dépenses.....		216,194 51
 Total des dépenses.....	 \$	 <u>1,307,605 34</u>

RISQUES ET PRIMES.

	Risques de fidélité.	Risques de garantie.
Chiffre des risques de garantie entrepris ou renouvelés durant l'année.....	\$ 124,962,360 00	\$ 200,077,742 00
Primes sur ces risques.....	547,407 57	625,734 76
Chiffre des risques expirés et arrivés à fin....	104,670,762 00	174,208,215 00
Primes sur ces risques.....	493,095 35	662,844 77
Chiffre des risques en vigueur à la fin de l'année	115,894,512 00	196,912,950 00
Primes sur ces risques.....	527,994 06	666,421 96

63 VICTORIA, A. 1900

COMPAGNIE CANADIENNE D'INSPECTION ET D'ASSURANCES DES CHAUDIÈRES
À VAPEUR DU CANADA.

ÉTAT POUR L'ANNÉE TERMINÉE LE 31 DÉCEMBRE 1899.

Président—JOHN L. BLAIKIE.

Agent—W. B. McMURRICH.

Secrétaire—ALEXANDER FRASER.

Bureau principal—Toronto.

(Organisée ou constituée en corporation le 8 avril 1875, par 38 Vic., chap. 95; modifié en 1882 par 45 Vic., chap. 102, et en 1889 par 52 Vic., chap. 97, et en 1892 par 55-56 Vic., chap. 68.
Opérations commencées au Canada le 9 octobre 1875.)

CAPITAL.

Chiffre du capital autorisé.....	\$	500,000 00
" " souscrit		100,100 00
" versé en argent.....		75,075 00

(Pour la liste des actionnaires, voir l'annexe.)

ACTIF.

Effets et bons possédés par la compagnie, savoir :—

	Valeur au pair.	Valeur vénale.
Obligations de la ville de Gananoque	\$ 10,000 00	\$ 10,034 00
Débitures de la cité de London, Ont.	3,000 00	3,000 00
" de la <i>Canada Landed and National Investm. Co.</i> ..	8,000 00	8,000 00
" de la ville de Tilsonburg	2,000 00	2,163 00
" de la cité de Guelph.....	1,500 00	1,513 00
" de la ville de Deseronto.....	6,224 00	6,375 00
" du township de Leeds et Lansdowne.....	5,000 00	5,126 00
" " Young et Escott.....	5,000 00	5,136 00
" " Elizabethtown	7,000 00	7,206 00
" de la ville de Simcoe.....	7,000 00	7,250 00
	<u>\$ 54,724 00</u>	<u>\$ 55,803 00</u>

(Les effets ci-dessus sont déposés au crédit du receveur général.)

Débitures de la ville de Deseronto.....	1,212 00	1,212 00
" <i>Land Security Co.</i>	4,500 00	4,500 00
" <i>Freehold Loan and Savings Co.</i>	2,500 00	2,500 00
" Chambre de Commerce de Toronto.....	200 00	100 00
" cité de London.....	3,000 00	3,000 00
" du township de Loborough	881 78	894 42
" de la cité dite <i>Canada Landed and N. I.</i> ..	5,000 00	5,000 00
Actions de la <i>Toronto General Trusts</i>	5,000 00	7,362 50

Total, valeur au pair et valeur vénale. . \$ 77,017 78 \$ 80,371 92

Reporté à la valeur vénale.....	\$	80,371 92
Prêts garantis par débiteures sur lesquelles il n'est pas dû plus d'un an d'intérêt. . .		18,600 00
Argent au bureau principal		52 97
" en banques, savoir :—		
A la banque Canadienne du Commerce.....	\$	1,979 37
<i>Home Savings and Loan Co.</i>		11,486 73
A la banque Canadienne du Commerce, div. de la caisse d'épargne.		3,212 31
" d'Ottawa		3,313 76
" " division de la caisse d'épargne		4,080 61
Total de l'argent en banque.....		24,072 78

DOC. DE LA SESSION No. 4

INSPECTION ET ASSURANCES DES CHAUDIÈRES À VAPEUR—*Suite.*

Intérêt acquis sur débetures, etc.	\$	1,379 03
Solde des agents		3,520 37
Mobilier de bureau et instruments à l'usage des inspecteurs		800 00
Compte du service spécial en voie de recouvrement		15 00
Total de l'actif	\$	<u>128,812 07</u>

PASSIF.

Réserve des primes non acquises sur tous les risques en cours au Canada	\$	35,846 15
Dû pour divers petits comptes d'impression, annonces, etc., environ		250 00
Dividende déclaré mais non encore dû		3,753 75
Total du passif	\$	<u>39,849 90</u>
Excédent au compte des porteurs de polices	\$	<u>88,962 17</u>

REVENU.

Chiffre brut de l'argent reçu pour primes	\$	31,569 63
Moins les réassurances, rabais et remboursements de primes		932 48
Chiffre net de l'argent reçu pour primes	\$	30,637 15
Reçu pour intérêt sur effets		4,980 49
Revenu de la division du service spécial		799 39
Total	\$	<u>36,417 03</u>
Reçu par appels sur le capital		20,020 00
Total du revenu	\$	<u>56,437 03</u>

DÉPENSES.

Total du montant payé pendant l'année pour pertes	\$	Nil.
Dividendes payés durant l'année		23,923 90
Commission ou courtage		2,872 31
Appointements, rétributions et tous autres frais du personnel		13,170 32
Taxes		917 70
Divers paiements :—		
Dépenses générales, y compris loyer, papeterie, impressions, frais de port, dépenses de l'agence, etc., \$1,713.93 ; frais de voyage, \$3,992.76 ; annonces, \$575.40 ; inspections spéciales, \$198.25 ; crédit voté par les actionnaires au président et aux directeurs, \$2,250		8,730 34
Total des dépenses	\$	<u>49,614 57</u>

COMPTE DE CAISSE.

1898.	<i>Dt.</i>	
31 déc.—Solde en caisse et en banques à cette date	\$	26,636 45
1899.		
31 déc.—Revenu comme ci-dessus		56,437 03
Reçu par vente de placements		3,829 34
	\$	<u>86,902 82</u>
1899.	<i>Av.</i>	
3 déc. 1—Dépenses durant l'année comme ci-dessus	\$	49,614 57
Placements		13,162 50
Solde en caisse et en banques à cette date		24,125 75
	\$	<u>86,902 82</u>

63 VICTORIA, A. 1900

INSPECTION ET ASSURANCES DES CHAUDIÈRES À VAPEUR—*Fin.*

RISQUES ET PRIMES.

	Nombre de chau- dières à vapeur.	Nombre de risques.	Montant.	Primes.
		\$	\$	\$ c.
Polices en vigueur à la date du dernier état.....	2,145	1,011	3,396,775	60,334 99
" délivrées durant l'année—nouvelles.....	338	174	518,150	9,195 42
" " renouvelées.....	1,099	551	1,710,275	23,041 25
Total.....	3,582	1,736	5,625,200	92,571 66
Moins les polices éteintes.....	1,141	589	1,509,425	23,814 00
Chiffre net des polices en vigueur le 31 décembre 1899.....	2,441	1,147	4,115,775	68,757 66
Nombre de polices en vigueur à cette date.....		1,147		
Chiffre net des polices en vigueur.....			\$ 4,115,775 00	
Total des primes sur ces polices.....				68,757 66

COMPAGNIE D'ASSURANCES CONTRE LES ACCIDENTS DITE CANADA.

ÉTAT POUR L'ANNÉE TERMINÉE LE 31 DÉCEMBRE 1899.

Président—R. WILSON SMITH.

Secrétaire et agent-chef—T. H. HUDSON.

Siège social—Montréal.

(Organisée ou constituée en corporation le 23 juin 1887, par 50-51 Vic., chap. 106 ; modifié en 1899 par l'acte 62-63 Vic., chap. 98. Opérations commencées au Canada le 10 septembre 1888.)

CAPITAL.

Capital autorisé.....	\$	500,000	00
" souscrit.....		108,300	00
" versé.....		43,320	00
		<u>43,320</u>	<u>00</u>

(Pour la liste des actionnaires, voir l'annexe.)

ACTIF.

Bons et débetures déposées au crédit du receveur général, savoir :—

	Valeur au pair.	Valeur vénale.
Ville de Whitty	\$ 302 02	\$ 302 02
Cité de Sainte-Catherine.....	12,000 00	12,912 00
Ville de Saint-Louis.....	10,000 00	10,600 00
Province du Nouveau-Brunswick, 4 p. 100.....	5,000 00	5,567 50
Province du Nouveau-Brunswick, 3 p. 100.....	9,733 33	9,490 00
Province de Québec, 5 p. 100.....	1,000 00	1,131 25
Total, valeur au pair et valeur vénale..	<u>\$ 38,035 35</u>	<u>\$ 40,002 77</u>

Reporté à la valeur vénale.....	\$	40,002	77
Effets enregistrés du Canada à 3½ pour 100, valeur au pair, \$37,960, valeur vénale..		40,617	20
Argent en caisse au siège social.....		635	05
Déposé à la banque du Commerce.....		5,230	73
Intérêt dû et impayé.....		928	60
Intérêt acquis et impayé.....		117	90
Solde des agents.....		163	73
Chiffre net des primes en voie de perception (moins la commission).....		3,740	32
Mobilier de bureau.....		443	85
Dépôt en fidéicommis sur glace.....		100	00
Total de l'actif.....	<u>\$</u>	<u>91,980</u>	<u>15</u>

PASSIF.

Risques sur les accidents.

Chiffre net des pertes réclamées mais non établies.....	\$	410	71
Chiffre net des réclamations rapportées ou supposées mais non envoyées		1,262	96
Valeur actuelle des réclamations de décès payables par versements (datant d'années antérieures).....		1,300	00

Total net des réclamations non réglées par perte par suite d'accidents... \$ 2,973 67

CANADA—*Suite.*PASSIF—*Suite.**Pour pertes sur glaces.*

Montant net des pertes rapportées ou supposées mais non réclamées.	\$	723 42
<hr/>		
Total net des réclamations non réglées pour pertes sur glaces.		723 42
Réserve des primes non acquises sur tous les risques en cours.		11,377 78
" " " " sur glaces en cours.		13,390 35
" " " " contre la maladie en cours.		418 00
Dû et acquis pour dépenses diverses.		420 16
<hr/>		
Total du passif au Canada.	\$	29,303 38
<hr/>		
Excédent au compte des porteurs de police.	\$	62,676 77
<hr/> <hr/>		

REVENU.

<i>Risques contre les accidents—</i>		
Total brut de l'argent reçu en primes.	\$	28,206 06
A déduire, les réassurances, rabais, réductions et remboursements		2,801 74
<hr/>		
Montant net reçu pour ces primes.	\$	25,404 32
<hr/>		
<i>Risques contre la maladie—</i>		
Chiffre brut des primes.	\$	579 00
<hr/> <hr/>		
<i>Risques sur les glaces—</i>		
Total brut de l'argent reçu en primes.	\$	11,309 54
A déduire, les réassurances, rabais, etc.		498 68
<hr/>		
Montant net reçu pour ces primes.	\$	10,810 86
<hr/>		
Chiffre net de l'argent reçu pour primes.	\$	36,794 18
Reçu en intérêt.		2,593 09
<hr/>		
Total.	\$	39,387 27
Reçu par appels sur capital.		10,830 00
<hr/>		
Total du revenu.	\$	50,217 27
<hr/> <hr/>		

DÉPENSES.

<i>Risques contre les accidents—</i>		
Chiffre payé durant l'année pour pertes survenues le années précédentes (estimées dans le dernier état à \$2,854.84).	\$	3,012 91
A déduire les réassurances.		120 25
<hr/>		
Chiffre net payé pour ces pertes.	\$	2,892 66
<hr/>		
Chiffre payé pour pertes survenues durant l'année.	\$	7,909 60
A déduire, les réassurances.		524 21
<hr/>		
Chiffre net payé durant l'année pour ces pertes.	\$	7,385 39
<hr/>		
Chiffre net payé durant l'année pour accidents.	\$	10,278 05
<hr/> <hr/>		

DOC. DE LA SESSION No. 4

CANADA—Fin.

DÉPENSES—Fin.

Risques sur les glaces—

Montant payé pendant l'année pour pertes survenues les années précédentes (pertes évaluées dans le dernier état à \$495.32)	\$	333 71
Montant payé pour pertes survenues pendant l'année.....		2,638 50
Total net du paiement payé pendant l'année pour pertes de glaces.....	\$	<u>2,972 21</u>
Total net payé pendant l'année en indemnités pour causes d'accidents et pour pertes de glaces.....		13,250 26
Dividendes payés durant l'année.....		928 60
Payé ou alloué pour commission ou courtage.....		8,877 10
Appointements, rémunérations et autres frais du personnel.....		6,623 39
Taxes.....		1,502 96
Divers paiements, savoir :—Impressions et papeterie, \$451.67 ; annonces, \$533.05 ; inspection d'ascenseur, \$18 ; loyer, \$600 ; frais de port, change et messagerie, \$497.62 ; générales, \$884.27 ; compte de la charte.....		3,765 87
Total des dépenses.....	\$	<u>34,948 18</u>

COMPTE DE CAISSE.

Dr.

1898.		
31 déc. En caisse et en banques.....	\$	1,841 00
1899.		
31 déc. Revenu comme ci-dessus.....		50,217 27
	\$	<u>52,058 27</u>

Av.

1899.		
31 déc. Dépenses comme ci-dessus.....	\$	34,948 18
Placements.....		10,621 25
Divers paiements.....		623 06
Solde en caisse et en banques.....		5,865 78
	\$	<u>52,058 27</u>

RISQUES ET PRIMES.

<i>Risques contre les accidents en Canada.</i>	Nombre.	Montant.	Primes.
Total brut des polic. en vig. à la date du dern. état. 1,906		\$ 4,836,500	\$ 24,111 15
Risques entrepris durant l'année—nouv. et ren. 2,497		5,510,900	29,767 53
Total.....	4,403	\$10,347,400	\$ 53,878 68
A déduire—risques arrivés à fin.....	2,223	5,183,500	27,774 44
Chiffre brut des risques en vig. à la fin de l'année. 2,180		\$ 5,163,900	\$ 26,104 24
A déduire—les réassurances.....		524,579	2,512 68
Chiffre net des risques en vigueur le 31 déc. 1899. 2,180		\$ 4,639,321	\$ 23,591 56

Risques sur glaces.

Chiffre brut des risq. en vig. à la date du dern. état. 1,441		\$ 20,307 27
Pris durant l'année.....	828	11,470 55
Total.....	2,269	\$ 31,777 82
A déduire—les risques arrivés à fin.....	611	7,492 50
Chiffre brut et net des risq. en vig. le 31 déc. 1899. 1,658		\$ 24,285 32

Nombre total des polices en vig. jusqu'à date (contre les accidents, la maladie et sur glaces).....		3,838
Montant total en vigueur (contre les accidents et la maladie).....	\$	4,639,321 00
Total des primes sur ces polices (contre les accidents, la maladie et sur glaces).....		<u>47,876 88</u>

LA COMPAGNIE D'ASSURANCES DES CHEMINS DE FER CANADIENS
CONTRE LES ACCIDENTS.

ÉTAT POUR L'ANNÉE TERMINÉE LE 31 DÉCEMBRE 1899.

Président—J. W. McRAE.
Agent en chef—JOHN EMO.

Secrétaire—J. P. DICKSON.
Bureau principal—Ottawa, Ont.

(Constituée en corporation le 23 juillet 1894, par 57-58 Vic., chap. 118; modifié en 1899 par 62-63 Vic., chap. 106. Opérations commencées au Canada le 27 août 1895.)

CAPITAL.

Capital autorisé.....	\$	500,000 00
“ souscrit.....		175,000 00
“ versé.....		35,000 00

(Pour la liste des actionnaires voir l'annexe)

ACTIF.

Effets et actions déposés au crédit du receveur général, savoir :—
Prêts garantis par premières hypothèques sur biens-fonds..... \$ 5,000 00

	Valeur au pair.	Valeur vénale.
Effets du Canada 3½ pour 100.....	\$ 20,000 00	\$ 20,000 00
Bons de la province de Québec.....	4,866 67	5,644 12
Bons de la cité d'Ottawa.....	564 49	583 75

Total, valeur au pair et valeur vénale... \$ 25,431 16 \$ 26,227 87

Reporté à la valeur vénale..... 26,227 87
En caisse au bureau principal..... 2,259 85

Argent à la banque, savoir :—

Banque des Marchands, Canada, compte spécial..... \$ 6,000 00
“ “ compte courant..... 2,170 75

Total..... 8,170 75

Intérêt acquis et impayé sur effets..... 233 33

Solde des agents..... 911 00

Mobilier de bureau..... 1,387 00

*Primes impayées (moins frais de recouvrement)..... 23,450 55

Divers..... 28 80

Total du passif..... \$ 67,669 15

PASSIF.

Chiffre net des pertes par suite d'accidents réclamées mais non établies..... \$ 6,164 00

“ “ contestées—devant les tribunaux..... 2,000 00

Réserve des primes non acquises pour tous les risques en cours contre les accidents..... 36,322 78

Total du passif..... \$ 44,486 78

REVENU.

Chiffre brut de l'argent reçu pour primes contre les accidents... \$ 63,983 71

Moins les réassurances, rabais, déductions et remboursements de primes..... 315 73

Chiffre net de l'argent reçu pour primes contre les accidents..... \$ 63,667 98

Reçu pour intérêt sur effets..... 1,143 29

Total du revenu..... \$ 64,811 27

DOC. DE LA SESSION No. 4

DES CHEMINS DE FER CANADIENS CONTRE LES ACCIDENTS—Fin.

DÉPENSES.

Payé pour pertes survenues pendant l'année.....	\$ 30,280 19
A déduire les réassurances.....	2,050 00
Chiffre net payé pour pertes par suite d'accidents survenus durant l'année.....	\$ 28,230 19
Chiffre net payé pour réclamations par suite de maladies.....	96 14
Commission ou courtage.....	11,208 13
Appointements, émoluments et tous autres frais du personnel.....	11,193 19
Loyers et taxes.....	1,754 60
Diverses dépenses, savoir :—	
Mobilier de bureau, \$595.12; impressions et papeterie, \$1,059.60; annonces, \$578.27; frais de port et télégrammes, \$304.72; frais généraux, \$776.71; frais de voyages, \$3,691.99; frais judiciaires, \$734.20; assemblées, \$75.60; audition des comptes, \$150.....	7,966 21
Total de la dépense.....	\$ 60,448 46

COMPTE DE CAISSE.

1898.		1899.	
31 déc. Balance en caisse et à la banque.....	\$17,778 38	31 déc. Dépense comme ci-dessus.....	\$ 60,448 46
		Placements.....	11,227 87
1899.		Soldes des agents.....	492 72
31 déc. Revenu comme ci-dessus.....	64,811 27	Solde en caisse et dans les banques à cette date.....	10,430 60
	<u>\$82,599 65</u>		<u>\$ 82,599 65</u>

RISQUES ET PRIMES.

	AU CANADA.			DANS D'AUTRES PAYS.			TOTAL DANS TOUS LES PAYS		
	Nom. bre.	Montant.	Primes.	Nom. bre.	Montant.	Primes.	Nom. bre.	Montant.	Primes.
Polices en vigueur à la date du dernier état.....	4,285	\$ 6,742,764	\$ c. 56,639 64	18	\$ 25,500	\$ c. 120 50	4,303	\$ 6,768,264	\$ c. 56,760 14
Polices délivrées durant l'année—nouvelles.....	9,676	10,406,514	83,606 33	43	61,500	260 50	9,719	10,468,014	83,866 83
Total.....	13,961	17,149,278	140,245 97	61	87,000	381 00	14,022	17,236,278	140,626 97
A déduire, les polices éteintes (y compris les polices renouvelées).....	5,204	8,072,630	64,547 26	24	37,500	175 50	5,228	8,110,130	64,722 76
Montant brut en vigueur à la fin de l'année.....	8,757	6,64	75,698 71	37	49,500	205 50	8,794	9,126,148	75,904 21
Moins les réassurances.....		91,544	517 50					91,500	517 50
Montant brut et net en vigueur le 31 décembre 1899.....	8,757	8,985,148	75,181 21	37	49,500	205 50	8,794	9,034,648	75,386 71

Nombre total des polices en vigueur à cette date..... 8,794
 Chiffre total net des polices en vigueur..... \$9,034,648 00
 Chiffre total des primes sur ces polices..... 75,386 71

OPÉRATIONS D'ASSURANCE SUR GLACES DE C. C. CORNEILLE ET C. A. SHARPE.

Faisant affaires sous le nom de Cie d'assurance sur glaces dite "Metropolitan".

ÉTAT POUR L'ANNÉE TERMINÉE LE 31 DÉCEMBRE 1899.

Bureau principal—1621 rue Notre-Dame, Montréal.

(Opérations commencées le 1er mai 1894.)

ACTIF—ASSURANCES SUR GLACES.

Bons déposés au crédit du receveur général :—

	Valeur au pair.	Valeur vénale.	
Bons du havre de Montréal.....	\$ 5,000 00	\$ 5,200 00	
Bons de la cité de Montréal.....	600 00	630 00	
Total, valeur au pair et valeur vénale... \$	<u>5,600 00</u>	<u>5,830 00</u>	
Reporté à la valeur vénale.....		\$	5,830 00
Effets possédés par la compagnie :—			
	Valeur au pair.	Valeur vénale.	
2,000 actions de la Cie Ureka Gold Mines.....	\$ 700 00	\$ 800 00	
100 actions du syndicat Electric Thawing.....	500 00	500 00	
Total, valeur au pair et valeur vénale... \$	<u>1,200 00</u>	<u>1,300 00</u>	
Reporté à la valeur vénale.....			1,300 00
Argent en caisse au siège social et en banque.....			204 75
Soldes des agents.....			682 96
Total de l'actif.....		\$	<u><u>8,017 71</u></u>

PASSIF—ASSURANCES SUR GLACES.

Réserve des primes non acquises pour tous les risques sur glaces au Canada.....	\$	3,807 97
Toutes autres réclamations.....		168 09
Total du passif.....	\$	<u><u>3,976 06</u></u>

REVENU.

Total de l'argent reçu pour primes.....	\$	3,947 75
A déduire, les rabais et remboursements de primes.....		65 66
Chiffre net reçu pour primes.....	\$	3,882 09
Reçu pour intérêt.....		229 08
Total.....	\$	<u>4,111 17</u>
Moins le capital remboursé.....		1,100 00
Total du revenu en argent.....	\$	<u><u>3,011 17</u></u>

DOC. DE LA SESSION No. 4

ASSURANCES SUR GLACES DE CORNEILLE ET SHARPE—Fin.

DÉPENSES.

Montant payé pour pertes sur glaces pendant l'année.....	\$	1,954 38	
A déduire, les glaces sauvées et frais de sauvetage.....		502 96	
Montant net payé pour pertes.....	\$	1,451 42	
Commission ou courtage.....		652 93	
Taxes.....		180 60	
Dépenses diverses.....		121 51	
Total des dépenses.....	\$	2,406 46	

COMPTE DE CAISSE.

1898.			1899.		
31 déc.—Balance en caisse et dans les banques à cette date.....	\$	545 91	31 déc.—Dépenses comme ci-dessus....	\$	2,406 46
1899.			Placements.....		929 83
31 déc.—Revenu, ainsi que mentionné plus haut.....		3,011 17	Autres paiements.....		25 00
Reçu d'autres sources.....		8 96	Balance en caisse et dans les banques.....		204 75
		<u>\$ 3,566 04</u>			<u>\$ 3,566 04</u>

DIVERS.

<i>Risques sur glaces.</i>	Nombre.	Primes.
Polices en vigueur à la date du dernier état.....	800	\$ 6,991 84
Polices délivrées durant l'année—nouvelles.....	215	1,984 07
" renouvelées.....	171	1,399 01
Total.....	1,186	\$ 10,374 92
A déduire les polices éteintes.....	419	2,844 78
Chiffre brut et net en vigueur à la fin de l'année.....	767	\$ 7,530 14

LA COMPAGNIE DE GARANTIE DE LA PUISSANCE CONTRE LES VOLEURS
(À RESPONSABILITÉ LIMITÉE).

ÉTAT POUR L'ANNÉE TERMINÉE LE 31 DÉCEMBRE 1899.

Président—SAMUEL FINLEY.
Bureau principal—Montréal.

Secrétaire—WILLIAM J. KIRBY.
Gérant général et agent chef—
CAS. W. HAGAR.

Constituée en corporation le 26 avril 1893, 56 Vict., ch. 68. Opérations commencées au Canada le 6 juin 1893.

CAPITAL.

Chiffre autorisé et souscrit	\$	200,000 00
Chiffre versé en argent		60,000 00

(Pour la liste des actionnaires, voir l'annexe.)

ACTIF.

*Effets et bons possédés par la compagnie :—

	Valeur au pair.	Valeur vénale.
Bons 4 pour 100 des écoles protestantes de Montréal.	\$ 28,000 00	\$ 28,980 00
Reporté à la valeur vénale		\$ 28,980 00
Outils d'alarme en cas de vol avec effraction		17,366 93
" " d'incendie		10,894 73
Avance, service des messagers		1,576 08
Argent en caisse au bureau principal		707 51
" à la banque Molson		18,230 54
Soldes des agents		1,432 67
Mobilier du bureau		755 76
Diverses créances		175 74
Recettes non réglées du service électrique—chiffre net		786 42
Total de l'actif	\$	80,906 38

PASSIF (GARANTIE CONTRE LES VOLEURS).

Chiffre net des pertes réclamées mais non réglées		Aucun.
Réserve des primes non acquises	\$	9,570 31
Compte de commission		510 29
Divers créanciers		303 23
Dû pour rémunération des directeurs, appointements, etc		1,400 00
Dividendes déclarés mais non encore dus		4,800 00
Total du passif (à l'exception du capital)	\$	16,583 83

REVENU.

Pour les risques de garantie contre les voleurs.

Chiffre brut reçu en primes	\$	20,032 49
A déduire, les réassurances, rabais, déductions et rembour. de primes		626 06
Total net reçu pour primes	\$	19,406 43
Total net de l'argent reçu en primes	\$	19,406 43
Reçu en intérêt sur bons et hypothèques		1,449 59
Total du revenu	\$	20,856 02

*Déposé au crédit du receveur général.

DOC. DE LA SESSION No. 4

LA COMPAGNIE DE GARANTIE DE LA PUISSANCE CONTRE LES VOLEURS—Fin.

DÉPENSES.

Pour les risques de garantie contre les voleurs.

Montant payé pour pertes survenues durant l'année (portées dans le dernier état à \$787.75)	\$	787	75
Montant payé pour pertes survenues durant l'année.....	\$	5,855	69
A déduire les objets sauvés et frais de sauvetage.....		308	15
Chiffre net payé pendant l'année pour ces pertes.....	\$	5,547	54
Total net payé durant l'année pour les pertes de garantie contre les voleurs.....	\$	6,335	29
Montant des dividendes payés durant l'année.....		3,600	00
Commission ou courtage.....		2,815	00
Appointements, rétributions et tous autres frais du personnel.....		4,064	85
Taxes.....		550	17
Divers paiements, savoir:—Frais de voyage, \$18.00; impressions et papeterie, \$206.33; annonces, \$992.22; loyer, \$200; frais judiciaires, \$48.00; divers, \$576.66		2,041	21
Total des dépenses.....	\$	19,406	52

COMPTE DE CAISSE.

1898.	Dt.	1899.	AV.
31 déc.—Solde en caisse et aux banques à cette date	\$	15,141	65
31 déc.—Revenu comme ci-dessus		20,856	02
Diverses créances.....		516	42
Rec. de la div. de l'électric.		3,082	65
Divers.....		26	90
	\$	39,623	64
31 déc.—Dépenses durant l'année comme ci-dessus	\$	19,406	52
Dettes véreuses biffées....		348	36
Avances, serv. des messag.		930	71
Solde en caisse et en banques à cette date		18,938	05
	\$	39,623	64

RISQUES ET PRIMES.

<i>Risques de garantie contre les voleurs.</i>	Nombre.	Montant.	Primes.
Chif. brut des pol. en vig. au commen. de l'année.....	2,123	\$ 2,030,123	\$ 17,223 57
Polices délivrées durant l'année—nouvelles.....	1,292	706,186	7,215 04
" " renouvelées ..	984	1,694,172	13,051 22
Total.....	4,399	\$ 4,405,481	\$ 37,489 83
A déduire, les polices arrivées à fin.....	2,254	2,155,915	18,349 22
Total brut et net des pol en v. le 31 déc. '99. 2,145		\$ 2,249,566	\$ 19,140 61
Nombre total des polices en vigueur à cette date.....	2,145		
Chiffre net des polices en vigueur.....		\$ 2,249,566	00
Total des primes sur ces polices.....			19,140 61

COMPAGNIE DE GARANTIE ET D'ASSURANCES CONTRE LES ACCIDENTS
DOMINION OF CANADA.

ÉTAT POUR L'ANNÉE TERMINÉE LE 31 DÉCEMBRE 1899.

Président—GEO. GOODERHAM.

Directeur-gérant—J. E. ROBERTS.

Bureau principal—Toronto, Ont.

(Organisée ou constituée en corporation le 23 juin 1887, par 50-51 Vic., chap. 105; modifié en 1893 par 56 Vic., chap. 80; et en 1898 par 61 Vic., chap. 102; et en 1899 par 62-63 Vic., chap. 108. Opérations commencées au Canada, 5 novembre 1887.)

CAPITAL.

Chiffre du capital social autorisé	\$ 1,000,000 00
Chiffre du capital souscrit	237,400 00
Chiffre payé en argent	<u>106,830 00</u>

(Pour la liste des actionnaires, voir l'annexe.)

ACTIF.

Prêts garantis par hypothèques sur lesquels il n'est pas dû plus d'un an d'intérêt, consistant en une première hypothèque sur biens-fonds	\$ 2,400 00
Prêts comme ci-dessus sur lesquels il est dû plus d'un an d'intérêt et pour lesquels jugement n'a pas été rendu	11,418 66
Intérêt dû et impayé sur ces prêts	\$ 488 56
Intérêt acquis et impayé sur ces prêts	213 89
Total de l'intérêt dû et acquis	<u>702 45</u>

Effets et bons déposés au crédit du receveur général, savoir :—

	Valeur au pair.	Valeur vénale.
Obligations du gouvernement canadien	\$ 20,000 00	\$ 20,900 00
Débiteures de la cité de Hamilton	20,000 00	21,570 00
" de la cité de Brantford	10,000 00	10,643 50
" de la ville de Woodstock	17,000 00	19,036 60
" de la ville de Dundas	9,000 00	9,477 00
" de la cité d'Ottawa	5,546 50	5,681 83
" de la cité de Chatham	5,586 60	6,060 75
Total, valeur au pair et valeur vénale	<u>\$ 87,133 10</u>	<u>\$ 93,369 68</u>

Reporté à la valeur vénale	93,369 68
Argent en caisse au siège social	860 59
Argent à la "Traders' Bank"	1,780 66
Intérêt acquis et impayé sur effets	1,429 97
Primes impayées	14,853 82
Dû par les agents	1,779 34
Mobilier de bureau	678 69
Total de l'actif	<u>\$ 129,273 86</u>

63 VICTORIA, A. 1900

DE GARANTIE ET D'ASSURANCES CONTRE LES ACCIDENTS *DOMINION OF CANADA*—Fin.

COMPTE DE CAISSE.

1898.		<i>Dt.</i>	
31 déc.—Solde en caisse et en banques.....	\$		4,126 54
1899.			
31 déc.—Revenu comme ci-dessus.....			87,693 38
Compte de prêts—emprunté durant l'année.....			5,000 00
" indéterminé.....			82 85
	\$		96,902 77
1899.		<i>Av.</i>	
31 déc.—Dépenses comme ci-dessus.....	\$		70,025 07
Placements.....			11,742 58
Prêts remboursés.....			12,400 00
Payé aux créanciers hypothécaires, à compte.....			67 35
Intérêt acquis.....			26 52
Argent en caisse et aux banques à cette date.....			2,641 25
	\$		96,902 77

DIVERS.

<i>Risques contre les accidents.</i>	Nombre.	Montant.	Primes.
Chiffre brut des polices en vigueur à la date du dernier état.....	4,206	\$ 11,152,948	\$ 55,756 46
Polices délivrées pendant l'année—nouvelles..	3,380	7,083,365	40,106 98
" " renouvelées.....	2,199	7,054,999	29,017 27
Total.....	9,785	\$ 25,291,312	\$ 124,880 71
A déduire—polices arrivées à fin.....	4,405	11,635,548	58,618 63
Chiffre brut des polices en vig. à la fin de l'année	5,380	\$ 13,655,764	\$ 66,262 08
A déduire, les réassurances.....		338,500	1,632 47
Chiffre net des polices en vigueur le 31 déc. 1899	5,380	\$ 13,317,264	\$ 64,629 61

Risques de garanties.

Chiffre brut des polices en vigueur à la date du dernier état.....	326	\$ 696,850	\$ 3,615 79
Entrepris durant l'année—nouvelles.....	448	1,698,972	7,051 86
" " renouvelées.....	185	434,500	2,429 47
Total.....	959	\$ 2,830,322	\$ 13,097 12
A diminuer les risques arrivés à fin.....	356	774,150	4,056 67
Chiffre brut des polices en vig. à la fin de l'année	603	\$ 2,056,172	\$ 9,040 45
A déduire les réassurances.....		159,500	645 58
Chiffre des polices en vigueur le 31 déc. 1899..	603	\$ 1,896,672	\$ 8,394 87

Nombre total des polices en vigueur à cette date.....	5,983		
Chiffre total des polices en vigueur.....			\$ 15,213,936 00
Total des primes sur ces polices.....			73,024 48

COMPAGNIE D'ASSURANCES SUR GLACES *DOMINION*.

ÉTAT POUR L'ANNÉE TERMINÉE LE 31 DÉCEMBRE 1899.

Président et agent—A. RAMSAY.

Secrétaire—E. DOWSLEY.

Bureau principal—Montréal.

(Organisée ou constituée en corporation le 22 mai 1888, 51 Vic., chap. 95. Opérations commencées au Canada, 14 décembre 1888, en se chargeant des affaires d'assurances sur glaces de A. Ramsay.)

CAPITAL.

Chiffre du capital autorisé.....	\$	50,000 00
Chiffre souscrit.....		25,000 00
Chiffre payé en argent.....		10,000 00

(Pour la liste des actionnaires, voir annexe.)

ACTIF.

Effets et bons déposés au crédit du receveur général, savoir :—

	Valeur au pair.	Valeur vénale.
Bons de la province de Québec 5 pour 100.....	\$ 5,000 00	\$ 5,500 00
Bons du bureau des écoles protestantes de Montréal...	11,000 00	10,847 00
Total.....	\$ 16,000 00	\$ 16,347 00

Reporté à la valeur vénale.....	\$	16,347 00
Dépôt de l'Association des assureurs.....		100 00
Prêts sur la garantie personnelle de A. Ramsay et Fils.....		3,672 32
En caisse au bureau principal.....		888 09
Argent à la banque de Québec.....		1,607 06
Soldes des agents.....		2,775 90
Mobilier et aménagement de bureau.....		400 00
Total de l'actif.....	\$	25,790 37

PASSIF.

Réserve des primes non acquises sur tous les risques en cours sur glaces.....	\$	20,430 83
Total du passif.....	\$	20,430 83

REVENU.

Chiffre brut de l'argent reçu pour primes.....	\$	16,940 44
A déduire, les réassurances, rabais, déductions et remboursements de primes.....		1,311 73
Chiffre net de l'argent reçu pour primes.....	\$	15,628 71
Reçu en intérêt sur bons.....		690 00
Reçu en intérêt d'autres sources.....		133 00
Total.....	\$	16,451 71

COMPAGNIE D'ASSURANCES SUR GLACES *DOMINION*—Fin.

DÉPENSES.

Chiffre payé pour pertes sur glaces durant l'année.....	\$	7,247 68	
A déduire, les objets sauvés et les frais de sauvetage.....		686 48	
Chiffre net payé pour pertes sur glaces	\$	6,561 20	
Montant des dividendes payés durant l'année.....		2,625 00	
Commission ou courtage.....		4,061 69	
Appointements, rétributions et tous autres frais du personnel en Canada.....		800 00	
Taxes		584 89	
Divers.....		849 74	
Total des dépenses.....	\$	15,482 52	

COMPTE DE CAISSE.

1898.		1899.	
31 déc.—Soldes en caisse et en banques		31 déc.—Dépenses durant l'année comme	
à cette date	\$ 5,298 28	ci-dessus.....	\$ 15,482 25
1899.		Soldes en caisse et en banque à	
31 déc.—Revenu comme ci-dessus.....	16,451 71	cette date.....	6,267 47
	<u>\$ 21,749 99</u>		<u>\$ 21,749 99</u>

RISQUES ET PRIMES.

	Nombre.	Primes.
Polices en vigueur à la date du dernier état.....	2,093	\$ 29,453 08
Polices délivrées durant l'année—nouvelles.....	887	11,096 61
" " renouvelées.....	495	7,342 43
Total	3,475	\$ 47,892 12
A déduire les polices éteintes.....	782	11,455 08
Total brut et net des polices en vigueur le 31 décembre 1899.	<u>2,693</u>	<u>\$ 36,437 04</u>
Nombre total des polices en vigueur.....	2,693	
Total des primes sur ces polices.....		<u>\$36,437 04</u>

COMPAGNIE D'ASSURANCES POUR COUVRIR LA RESPONSABILITÉ DES PATRONS
(A RESPONSABILITÉ LIMITEE).

ÉTAT POUR L'ANNÉE TERMINÉE LE 31 DÉCEMBRE 1899.

Président—LORD CLAUD HAMILTON.

Secrétaire—S. STANLEY BROWN.

Agent principal au Canada—RICHARD J. GRIFFIN.

Siège social—Londres, Angleterre.

Bureau principal au Canada—Montréal.

(Constituée en corporation le 25 octobre 1880. Autorisation donnée d'entreprendre des opérations de garantie et contre les accidents au Canada, le 24 octobre 1894, et opérations commencées en 1895.)

CAPITAL.

Chiffre du capital social versé.....	£	1,000,000
Chiffre souscrit.....		750,000
Chiffre versé.....		150,000

ACTIF AU CANADA.

Effets et bons déposés au crédit du receveur général, savoir :—	Valeur au pair.	
Effets réduits du Canada 4 pour 100.....	\$	39,420 00
Effets du Canada, 4 pour 100, 1910-35.....		12,896 67
Bons de la province de Québec.....		24,333 33
Total.....	\$	76,650 00
Reporté à la valeur vénale.....	\$	76,650 00
Argent au bureau principal.....		200 00
Argent à la banque de Montréal.....		7,791 69
Soldes des agents.....		13,468 15
Mobilier du bureau (soit).....		650 00
Total de l'actif au Canada.....	\$	98,759 84

PASSIF AU CANADA.

Pour pertes par suite d'accidents au Canada—

Chiffre net des pertes au Canada, établies mais non dues (estim. à).....	\$	491 43
" " rapportées ou supposées mais non réclamées (estimées).....		17,652 44
Total net des réclamations non réglées pour pertes par suite d'accidents au Canada.....	\$	18,143 87

Pour pertes par suite de garanties au Canada—

Chiffre net des pertes au Canada réclamées mais non établies.....	\$	2,028 36
" " contestées—non portées devant les tribunaux (datant des années précédentes).....		3,000 00
Total net de réclamations non réglées pour pertes par suite de garantie au Canada..		5,028 36
Rés. des primes non acquises sur tous les risq. contre les accid. non exp. au Canada..		29,158 83
Rés. des primes non acquises sur tous les risques de garantie non expirés au Canada.		7,956 05
Total du passif au Canada.....	\$	60,287 11

63 VICTORIA, A. 1900

POUR COUVRIR LA RESPONSABILITÉ DES PATRONS—*Suite.*

REVENU AU CANADA.

Pour les risques contre les accidents au Canada—

Montant brut reçu pour primes.....	\$ 55,155 86
A déduire, les réassurances, rabais, déductions et remboursements.....	1,813 75

Montant net reçu pour ces primes \$ 53,342 11

Pour les risques de garantie au Canada—

Montant brut reçu pour primes.....	\$ 16,177 47
A déduire, les réassurances, rabais, déductions et remboursements.....	1,132 68

Montant net reçu pour ces primes..... 15,044 79

Total du revenu au Canada..... \$ 68,386 90

DÉPENSES AU CANADA.

Risques contre les accidents au Canada—

Montant payé pendant l'année pour pertes survenues les années précédentes (pertes évaluées dans le dernier état à \$6,762.60).....	\$ 12,952 72
--	--------------

Montant payé pour pertes survenues durant l'année.....	\$ 10,765 99
A déduire les objets sauvés et frais de sauvetage.....	1,050 82

Chiffre net payé pour pertes..... \$ 9,715 17

Total net du montant payé pour pertes par accidents..... \$ 22,667 89

Risques de garantie au Canada—

Montant payé pour pertes survenues durant l'année.....	\$ 5,230 75
A déduire, les objets sauvés et frais de sauvetage.....	2,657 88

Montant net payé pour pertes dur. l'année par suite des risques de gar. \$ 2,572 87

Chiffre net payé pour pertes par suite d'accidents survenus au Canada durant l'année et les risques de garantie..... \$ 25,240 76

Commission ou courtage au Canada..... 20,559 36

Appointements, émoluments et tous autres frais du personnel au Canada..... 2,418 01

Taxes au Canada..... 1,247 04

Divers paiements, savoir :—

Frais de voyages, \$1,004.00 ; frais de port, télégrammes, etc., \$1,029.24 ; frais, \$254.85 ; loyer, \$283.33 ; impressions et papeterie, \$710.15 ; annonces, \$83.25 ; mobilier de bureau, \$220.75.....	3,585 57
--	----------

Total des dépenses au Canada..... \$ 53,050 74

RISQUES ET PRIMES.

Risques contre les accidents au Canada—

	Nombre.	Montant.	Primes.
Polices en vigueur à la date du dernier état.	1,024	\$ 4,746,167	\$ 38,780 47
Polices délivrées durant l'année—nouvelles..	533	2,866,500	36,902 25
" " renouvelées	662	3,218,000	23,706 42

Total..... 2,219 \$ 10,830,667 \$ 99,389 14

A déduire, les polices éteintes..... 1,066 4,994,167 41,071 48

Montant brut et net en vig. le 31 déc. 1899.. 1,153 \$ 5,836,500 \$ 58,317 66

Risques de garantie au Canada—

Polices en vigueur à la date du dernier état..	1,905	\$ 2,499,834	\$ 14,598 06
Polices délivrées durant l'année—nouvelles et renouvelées.....	2,515	3,225,765	16,946 75

Total..... 4,420 \$ 5,725,599 \$ 31,544 81

A déduire, les polices éteintes..... 2,006 2,697,534 15,632 72

Chiffre brut et net en vigueur le 31 déc. 1899. 2,414 \$ 3,028,065 \$ 15,912 09

DOC. DE LA SESSION No. 4

POUR COUVRIR LA RESPONSABILITÉ DES PATRONS—Fin.

RISQUES ET PRIMES—Fin.

Nombre total de polices en vigueur au Canada à cette date.....	3,567	
Total net en vigueur.....		\$8,864,565 00
Total des primes sur ces polices.....		<u>74,229 75</u>

OPÉRATIONS GÉNÉRALES POUR L'ANNÉE TERMINÉE LE 31 MARS 1900.

COMPTE DU REVENU.

	£	s.	d.		£	s.	d.
Solde du compte de l'an dernier.....	208,121	8	7	Rétributions des directeurs et des			
Moins le dividende déclaré le 11				auditeurs.....	3,605	0	0
mai 1899.....	15,000	0	0	Appointements et dépenses.....	8,250	4	11
	<u>£193,121</u>	<u>8</u>	<u>7</u>	Loyers et taxes.....	2,132	9	11
Revenu de l'année—				Taxes (au pays et à l'étranger).....	8,733	8	9
Primes, moins le boni et les remises				Annonces.....	3,053	2	1
aux assurés et les réassurances...	337,207	11	6	Livres et papeterie.....	3,812	13	6
Intérêt, etc.....	14,020	3	0	Frais judiciaires et honoraires.....	540	12	1
Emoluments sur transferts.....	15	17	6	Frais de succursales et agences.....	2,725	7	8
Profit sur le change.....	583	10	10	Frais de port et paquets.....	203	8	10
Profits réalisés sur placements.....	1,096	5	5	Frais de voyage.....	4,115	3	5
				Total des dépenses.....	<u>£ 37,171</u>	<u>11</u>	<u>2</u>
				Commission et pertes payées et im-			
				payées.....	282,947	2	4
				Dépréciation sur mobilier et répara-			
				tions des édifices.....	1,152	17	1
				Dettes véreuses.....	390	9	10
				Solde du compte de cette année.....	224,382	16	5
	<u>£546,044</u>	<u>16</u>	<u>10</u>		<u>£546,044</u>	<u>16</u>	<u>10</u>

BILAN.

	£	s.	d.		£	s.	d.
Capital des actionnaires—				Placements au prix coûtant—			
75,000 actions, £10 cha....	£750,000			Actions de la banque d'Irlande...	5,586	0	9
Capital versé—				Garanties du gouvernement des			
75,000 actions, £2 par action.....	150,000	0	0	colonies.....	30,568	11	4
Réserve spéciale (soit la prime sur				Garanties de gouvernements étran-			
la nouvelle émission d'actions)...	25,000	0	0	gers.....	101,888	11	5
Obligations impayées, y compris les				Garanties municipales au pays, a			
pertes et la commission.....	117,942	17	2	l'étranger et dans les colonies...	59,500	19	3
Soldes des succursales et agences...	26	9	8	Débitures de ch. de fer et autres,			
Montants dus à d'autres compagnies	2,312	10	7	et débiteures non rachetables...	134,636	13	7
Solde du compte des recettes...	224,382	16	5	Débiteures de chemins de fer et			
				autres, privilégiées et ordinaires..	4,001	15	6
				Propriétés en franc-alleu et à bail..	37,501	2	11
				Prêts sur garanties.....	5,950	11	9
					<u>£379,634</u>	<u>6</u>	<u>6</u>
				Soldes des succursales et agences...	100,995	0	11
				Montant dus par d'autres compagnies	2,464	2	3
				Primes à payer.....	6,802	13	8
				Intérêt acquis.....	4,716	17	3
				Argent dans le banq. £25,015 2 1			
				" en caisse.....	36	11	2
					<u>25,051</u>	<u>13</u>	<u>3</u>
	<u>£519,664</u>	<u>13</u>	<u>10</u>		<u>£519,664</u>	<u>13</u>	<u>10</u>

LA COMPAGNIE DE GARANTIE DE L'AMÉRIQUE DU NORD.

ÉTAT POUR L'ANNÉE TERMINÉE LE 31 DÉCEMBRE 1899.

Président et agent-chef—EDWARD RAWLINGS.

Secrétaire et trésorier—ROBERT KERR.

Bureau principal—57 Côte du Beaver Hall, Montréal.

(Constituée en corporation le 2 août 1851, par l'acte de la législature de l'ancienne province du Canada, 14-15 Vic., ch. 36; modifié en 1873 par 36 Vic., ch. 22; en 1880 par 43 Vic., ch. 71; et en 1881 par 44 Vic., ch. 57. Opérations commencées au Canada en avril 1872. Opérations commencées aux États-Unis en janvier 1881.)

CAPITAL.

Chiffre du capital autorisé.....	\$	1,000,000	00
Chiffre souscrit.....		668,600	00
Chiffre versé en argent.....		304,600	00

(Pour la liste des actionnaires, voir l'annexe.)

ACTIF.

Valeur des immeubles (moins les charges) possédés par la compagnie.....	\$	71,081	34
Prêts garantis par bons et hypothèques sur lesquels il n'est pas dû plus d'une année d'intérêt, constituant 1re hypothèque sur biens-fonds.....		1,000	00
Effets et bons possédés par la compagnie, savoir :—			

Bons.	Valeur au pair.	Valeur d'achat.	Valeur vénale.
Bons de la corporation de Montréal...	\$ 10,500 00	\$ 11,445 00	\$ 11,025 00
" du havre de Montréal.....	73,500 00	81,465 00	81,530 00
" de la Chambre de Commerce de Montréal.....	2,500 00	1,750 00	1,750 00
" du chemin de fer de Jonction du Lac Champlain et Saint-Laurent	5,000 00	4,500 00	4,500 00
" du chem. de fer du Sud du Canada	10,000 00	11,000 00	10,800 00
" de la province de Québec....	1,000 00	1,100 00	1,090 00
" de la cité de Toronto.....	10,000 00	10,200 00	10,000 00
" de la cité de Brooklyn, New-York	110,000 00	106,700 00	110,000 00
" du gov. des E.-U., enregistrés..	100,000 00	114,000 00	115,000 00
" de la cité de Richmond, Virginie.	16,000 00	16,580 00	16,570 00
	<u>\$ 338,500 00</u>	<u>\$ 358,740 00</u>	<u>\$ 362,265 00</u>

Effets.	Valeur au pair.	Valeur d'achat.	Valeur vénale.
Effets de la corporation de Montréal..	\$ 42,800 00	\$ 56,224 00	\$ 55,493 00
" du Canada.....	2,399 67	2,447 66	2,439 67
" de la Cie de garantie des E.-U..	149,100 00	149,100 00	149,100 00
" de la Bourse de Philadelphie....	275 00	275 00	275 00
" de la Cie de télégrap. de Montréal	36,000 00	63,000 00	63,000 00
" de la Cie de télégr. Western Union	40,000 00	35,975 00	34,000 00
" de la Cie de téléphone Bell.....	35,800 00	59,811 37	69,810 00
" de la banque de Montréal.....	10,000 00	24,900 00	25,500 00
" de la banque des Marchands du Canada.....	5,000 00	8,950 00	8,200 00
" de la Cie du gaz de Montréal....	16,000 00	33,440 00	29,920 00
" du Tramway de Montréal.....	5,000 00	14,450 00	14,500 00
	<u>\$ 342,374 67</u>	<u>\$ 448,573 03</u>	<u>\$ 452,237 67</u>
Total.....	<u>\$ 680,874 67</u>	<u>\$ 807,313 03</u>	<u>\$ 814,502 67</u>

Reporté à la valeur vénale.....

Argent en caisse au siège social.....

814,502 67

1,094 91

GARANTIE—*Suite.*

Argent en banques, savoir :—

Banque de Québec, Montréal.....	\$ 10,000 00	
Banque Canadienne du Commerce, Montreal.....	10,000 00	
Banque des Marchands du Canada.....	10,000 00	
Banque Dominion.....	10,000 00	
Argent à la Chase National Bank, New-York.....	1,198 00	
Banque de Montréal, Montréal.....	24,911 44	
" Chicago.....	4,572 29	
Cuyler, Morgan et Cie, New-York.....	13,675 59	
Banque de Kentucky, Louisville, Ky.....	522 32	
Banque de Buffalo, Buffalo, N.-Y.....	764 43	
National Bank of Commerce, Saint-Louis, Mo.....	0 20	
Continental Bank, Saint-Louis, Mo.....	407 80	
Fourth National Bank, Nashville, Tenn.....	472 12	
Third National Bank, Atlanta, Ga.....	5,377 58	
Philadelphia Trust Safe Deposit and Insurance Co., Phila., Pa.....	5,778 46	
Tradesmen's National Bank, Pittsburg, Pa.....	796 09	
Total:		\$ 98,476 32
Intérêt acquis et impayé sur effets		8,624 90
Primes en voie de perception		13,495 10
Mobilier de bureau et aménagements, y compris les coffres de sûreté au bureau principal et aux succursales		3,589 80
Total de l'actif		\$ 1,011,865 04

PASSIF.

(1.) *Passif au Canada.*

Chiffre des indemnités réclamées mais non établies	\$ 681	
Chiffre total des réclamations non réglées pour pertes au Canada	\$ 681 20	
Réserve des primes non acquises sur tous les risques au Canada	15,664 17	
Dû et acquis pour appointements, loyer, dépenses des agences et autres dépenses diverses, y compris commission pour la perception des primes impayées	5,318 91	
Total du passif au Canada	\$ 21,664 28	

(2.) *Passif dans les autres pays.*

Chiffre net des indemnités réclamées mais non réglées	\$ 10,900 00	
Chiffre net des pertes rapportées ou supposées mais non réclamées	8,437 00	
" " contestées et en litige.....	35,279 96	
" " non devant les tribunaux.....	2,059 21	
Chiffre net des indemnités de garantie non réglées (dont \$42,134.17 datent d'années antérieures)	\$ 56,676 17	
Réserve des primes non acquises sur tous les risques en cours	70,901 73	
Dû et acquis pour appointements, loyer, dépenses des agences et autres dépenses diverses, y compris commission pour la perception des primes impayées	1,817 51	
Total du passif dans d'autres pays	\$ 129,395 41	
Total du passif (à part le capital social) dans tous les pays	\$ 151,059 69	
Excédent au compte des porteurs de polices	860,805 35	

63 VICTORIA, A. 1900

GARANTIE—*Suite.*

REVENU.

<i>Pour risques de garantie.</i>	Au Canada.	Dans d'autres pays.
Argent brut reçu pour primes.....	\$ 31,906 27	\$ 140,985 23
Moins les réassurances, rabais, déductions et remboursements.....	2,866 26	27,719 87
Argent net reçu pour primes.....	\$ 29,040 01	\$ 113,265 36
Total net de l'argent reçu pour primes dans tous les pays.....		\$ 142,305 37
Reçu en intérêt sur bons et hypothèques.....		15,531 80
Reçu en intérêt et dividendes sur effets et recettes de toutes autres sources.....		26,532 02
Total du revenu.....		\$ 184,369 19

DÉPENSES.

<i>Pour risques de garantie.</i>	Au Canada.	Dans d'autres pays.
Chiffre payé durant l'année pour pertes survenues les années précédentes (portées dans le dernier état à \$25,137.24).....	\$ 952 65	\$ 15,512 95
Moins les objets sauvés, frais de sauvet. et réassurances.....	135 00	3,363 78
Chiffre net payé sur ces polices.....	\$ 817 65	\$ 12,149 17
Chiffre payé pour pertes survenues pendant l'année... ..	\$ 5,459 98	\$ 38,569 54
Moins les réassurances, les objets sauvés et les frais de sauvetage.....	1,203 59	17,901 89
Chiffre net payé pendant l'année pour ces pertes.....	\$ 4,256 39	\$ 20,667 65
Total net payé pour pertes de garantie pendant l'année.....	\$ 5,074 04	\$ 32,816 82
Chiffre net payé durant l'année pour pertes dans tous les pays.....		\$ 37,890 86
Chiffre des dividendes payés durant l'année à 8 pour 100.....		24,368 00
Commission ou courtage.....		6,729 93
Appointements, rétributions et autres frais du personnel.....		58,821 39
Taxes (d'Etat, nationales et municipales).....		7,958 75
Divers paiements, savoir:—Annonces, \$1,042.24; loyer, \$7,236.99; divers frais de port, change, télégrammes, etc., \$4,672.50; impressions et papeterie, \$2,358.45; frais judiciaires, \$956.25; mobilier, \$365.72; dépenses de bureau, \$2,315.99; dépenses d'inspection et de revision, \$12,461.10.....		31,409 24
Total des dépenses.....		\$ 167,178 17

CAISSE.

	<i>Dr.</i>	
31 déc. 1898.		
Solde en caisse et en banques à cette date.....		\$ 93,029
31 déc. 1899.		
Revenu comme ci-dessus.....		184,3 ⁷ 19
Reçu par la réalisation des placements.....		21,8 166
		\$ 299, 8 94

DOC. DE LA SESSION No. 4

GARANTIE—Fin.

31 déc. 1899.

Av.

Dépenses durant l'année comme ci-dessus	\$	167,178 17
Placements faits pendant l'année		32,505 54
Banque Ville-Marie, chèque accepté		30 00
Solde en caisse et en banque à cette date		99,571 23
	\$	<u>299,284 94</u>

RISQUES ET PRIMES.

	EN CANADA.		DANS D'AUTRES PAYS.		TOTAL DANS TOUS LES PAYS.	
	Montant.	Primes.	Montant.	Primes.	Montant.	Primes.
	\$	\$ c.	\$	\$ c.	\$	\$ c.
Polices en vigueur à la date du dernier état	7,166,928	33,966 12	43,214,760	193,884 90	50,381,688	227,851 02
Polices dél. pend. l'année—nouvelles	1,456,536	3,767 82	9,387,050	23,751 96	10,843,586	27,519 78
" " " renouvel.. ..	6,701,600	28,614 68	36,015,992	121,215 47	42,717,592	149,830 15
Total	15,325,058	66,348 62	88,617,802	338,852 33	103,942,866	405,200 95
A déduire, les polices éteintes, y compris les polices renouvelées ..	8,142,000	33,957 52	46,292,312	175,432 99	54,434,312	209,390 51
Polices en vigueur à cette date (brut) ..	7,183,058	32,391 10	42,325,490	163,419 34	49,508,548	195,810 44
Moins les polices réassurées	225,000	1,062 75	6,000,594	21,615 88	6,225,594	22,678 63
Polices en vig. le 31 déc. 1899 ..	6,958,058	31,328 35	36,324,896	141,803 46	43,282,954	173,131 81
Chiffre net des polices en vigueur					\$ 43,282,954 00	
Total net des primes sur ces polices						<u>173,131 81</u>

COMPAGNIE D'ASSURANCES DITE LLOYDS PLATE GLASS.

ÉTAT POUR L'ANNÉE TERMINÉE LE 31 DÉCEMBRE 1899.

Président—WILLIAM T. WOODS.

Secrétaire—CHAS. E. W. CHAMBERS.

Bureau principal—63 rue William, New-York.

Bureau principal au Canada—
Toronto.Agents au Canada—
EASTMURE ET LIGHTBOURN.

(Organisée et constituée en corporation en août 1882. Opérations commencées au Canada, 12 juil. 1886.)

CAPITAL.

Montant du capital autorisé, souscrit et versé en argent..... \$ 250,000 00

ACTIF AU CANADA.

Bons déposés au crédit du receveur général, savoir:—

	Valeur au pair.	Valeur vénale.
Bons du Canada, 4 pour 100.....	\$ 30,000 00	\$ 30,750 00
Bons de la cité d'Ottawa.....	6,000 00	6,712 80
Bons de la cité d'Hamilton.....	7,198 00	7,773 84
Effets de la cité de Montréal.....	5,000 00	5,551 00
Total, valeur au pair et valeur vénale....	\$ 48,198 00	\$ 50,787 64

Reporté à la valeur vénale.....	\$ 50,787 64
Primes en voie de perception.....	8,172 33
Dépôt, Association des assureurs.....	100 00

Total de l'actif au Canada..... \$ 59,059 97

PASSIF AU CANADA.

Chiffre net des pertes dues et impayées au Canada.....	\$ 57 00
Réserve des primes non acquises sur tous les risques en cours au Canada.....	51,773 96

Total du passif au Canada..... \$ 51,830 96

REVENU AU CANADA.

Chiffre brut des primes reçues en argent.....	\$ 40,978 03
A déduire, les rabais et remboursements de primes.....	1,884 80

Chiffre net reçu pour primes.....	\$ 39,093 23
Reçu en intérêt et dividendes.....	1,993 90

\$ 41,087 13

DOC. DE LA SESSION No. 4

LLOYDS PLATE GLASS—Suite.

DÉPENSES AU CANADA.

Chiffre payé pour pertes survenues durant l'année (pertes estimées dans le dernier état à \$207.04).....	\$	207 04	
Chiffre payé pour pertes survenues durant l'année.....	\$	22,270 03	
A déduire, les objets sauvés et les frais de sauvetage.....		3,083 52	
Chiffre net payé durant l'année pour ces pertes.....	\$	19,186 51	
Chiffre net payé pour pertes sur glaces durant l'année.....	\$	19,393 55	
Commission ou courtage.....		15,642 47	
Taxes.....		965 54	
Divers paiements, savoir :—			
Droits et autres frais sur fournitures venant du bureau principal, \$37.64 ;			
association des assureurs, \$153.74 ; surintendant des assurances, \$16.66 ;			
annonces, \$133.33 ; calendriers, \$273.39 ; frais de voyage, \$36.85.....			651 61
Total des dépenses au Canada.....	\$	36,653 17	

RISQUES ET PRIMES.

<i>Risques sur glaces au Canada.</i>	Nombre.	Montant.	Primes.
Polices en vigueur à la date du dernier état.....	7,087		\$ 90,038 08
Polices délivrées durant l'année—nouvelles et renouvelées.....	4,009		43,942 40
Total.....	11,096		\$ 133,980 48
A déduire—les polices éteintes.....	3,694		\$ 36,647 43
Chiffre brut et net en vigueur au 31 décembre 1899.....	7,402		\$ 97,333 05
Nombre de polices en vigueur à cette date au Canada.....		7,402	
Total de l'argent reçu pour primes sur ces polices.....			\$ 97,333 05

OPÉRATIONS GÉNÉRALES POUR L'ANNÉE TERMINÉE LE 31 DÉCEMBRE 1899.

ACTIF, D'APRÈS LE GRAND-LIVRE.

Valeur d'achat des immeubles, livres d'hypothèques.....	\$	245,763 18
Valeur d'achat des effets et bons possédés par la compagnie.....		302,924 28
Argent en caisse et en banques.....		38,482 07
Total net ou actif d'après le grand-livre.....	\$	587,169 53

ACTIF NON D'APRÈS LE GRAND-LIVRE.

Valeur vénale des immeubles en sus du prix d'achat.....		19,236 82
" des bons et effets en sus du prix d'achat.....		14,721 21
Primes brutes en voie de perception.....		49,541 03
Total de l'actif.....	\$	670,668 59

63 VICTORIA, A. 1900

LLOYDS PLATE GLASS—Fin.

REVENU DURANT L'ANNÉE.

PASSIF.

Chiffre net des pertes impayées.....	\$	3,585 98
Primes non acquises		231,317 85
Dû et acquis pour dépenses de l'agence, glaces, etc.....		29,825 15
Total du passif, à part le capital.....	\$	264,728 98
Capital versé.....	\$	250,000 00
Excédent en sus du capital et autre passif.....		155,939 61
Total net de l'argent reçu pour primes.....	\$	403,156 12
Intérêt et dividendes.....		14,441 57
Loyers.....		10,148 12
Total du revenu.....	\$	427,745 81

DÉPENSES DURANT L'ANNÉE.

Chiffre net payé pour pertes.....	\$	217,971 69
Dividendes aux actionnaires.....		50,000 00
Payé pour commission aux agents.....		127,769 41
Appointements et frais de voyages des agents, etc.....		2,031 38
Appointements des employés et du personnel du bureau.....		54,893 36
Taxes, permis et honoraires.....		15,156 66
Loyer.....		2,896 29
Tous autres frais.....		23,069 13
Total des dépenses.....	\$	493,787 92

RISQUES ET PRIMES.

Risques entrepris ou renouvelés en 1899.....	\$	19,252,141 00
Primes sur ces risques.....		437,279 75
Chiffre des risques qui ont pris fin durant l'année.....		20,219,095 00
Primes sur ces risques.....		428,361 49
Chiffre net en vigueur le 31 décembre 1899.....		19,846,521 00
Primes sur ces risques.....		456,222 03

COMPAGNIE D'ASSURANCES LONDON GUARANTEE AND ACCIDENT
(À RESPONSABILITÉ LIMITÉE).

ÉTAT POUR L'ANNÉE TERMINÉE LE 31 DÉCEMBRE 1899.

<p><i>Siège social</i>— 61 rue Moorgate, Londres, Angleterre.</p> <p><i>Bureau principal au Canada</i>— Coin des rues King et Yonge, Toronto.</p>		<p><i>Secrétaire</i>—E. G. LAUGHTON ANDERSON.</p> <p><i>Gérant au Canada</i>—D. W. ALEXANDER.</p>
---	--	---

(Etablie, A. D. 1869. Opérations commencées au Canada, juillet 1880.)

CAPITAL.

Chiffre du capital autorisé.....	£250,000 sterling.
Chiffre souscrit.....	150,000 "
Chiffre versé en argent.....	75,000 "

ACTIF AU CANADA.

Valeur des immeubles possédés par la compagnie au Canada.....	\$	250 00
Effets et obligations déposés au crédit du receveur général, savoir :—		
	Valeur au pair.	Valeur vénale.
Effets enregistrés du Canada.....	\$ 53,533 33	\$ 56,745 32
Débentures de la cité de Toronto.....	19,466 67	19,466 66
Total, valeur au pair et valeur vénale	\$ 73,000 00	\$ 76,211 98
Reporté à la valeur vénale.....		76,211 98
Argent au bureau principal.....		357 63
Argent à la banque d'Hamilton, Toronto.....		3,453 17
Argent entre les mains des agents au Canada.....		15,273 23
Effets à recevoir au Canada.....		1,496 27
(Montant échu, \$318.94.)		
Mobilier de bureau.....		1,000 00
Total de l'actif au Canada.....	\$	98,042 28

PASSIF AU CANADA.

Pour pertes par suite de garantie au Canada.

Chiffre net des indemnités pour garanties, réclamées mais non établies.	\$ 2,695 31
Chiffre net des indem. pour garanties, contestées, devant les tribunaux.	1,000 00
Total net des pertes par suite de garanties non réglées.	\$ 3,695 31

Pour pertes par suite d'accidents au Canada.

Chiffre net des indemnités réclamées mais non établies.....	\$ 42 52
" " rapportées ou supposées mais non réclamées.	4,302 00
" " contestées, devant les tribunaux (datant des années précédentes).....	5,000 00
Total des pertes par suite d'accidents non réglées ...	\$ 9,344 52

Total net des réclamations non réglées au Canada.....	\$	13,039 83
Réserve des primes non acquises pour tous les risques en cours au Canada :—		
Garantie.....	\$ 15,462 25	
Accident.....	29,175 15	
Total de la réserve.....		44,637 40
Dû et acquis pour frais judiciaires, intérêt, etc.....		2,000 00
Total du passif au Canada.....	\$	59,677 23

LONDON GUARANTEE AND ACCIDENT—Suite.

REVENU AU CANADA.

Pour les risques par suite de garantie au Canada.

Chiffre brut de l'argent reçu pour primes d'assurances de garantie....	\$ 31,769 67
A déduire les réassurances, rabais, déductions et remboursements de primes.....	675 41
Chiffre net de l'argent reçu pour primes.....	<u>\$ 31,094 26</u>

Pour risques par suite d'accidents au Canada.

Chiffre brut de l'argent reçu pour primes d'assurances contre les accidents.....	\$ 56,519 69
A déduire, les réassurances, rabais, déductions et remboursements de primes.....	905 20
Chiffre net de l'argent reçu pour ces primes.....	<u>\$ 55,614 49</u>

Total net de l'argent reçu pour primes au Canada.....	\$ 86,708 75
Intérêt sur dépôt payé directement en Angleterre.....	2,822 63
Intérêt sur dépôt à la banque.....	195 33
Total du revenu au Canada.....	<u>\$ 89,726 71</u>

DÉPENSES AU CANADA.

Risques de garantie au Canada.

Payé pendant l'année pour pertes de garantie survenues les années précédentes (pertes évaluées dans le dernier état à \$13,325.63).....	\$12,920 75
A déduire, les recouvrements.....	63 00
Chiffre net payé durant l'année pour ces pertes.....	\$ 12,857 75
Chiffre payé pour pertes survenues pendant l'année.....	\$ 2,670 84
A déduire les recouvrements.....	549 10
Chiffre net payé pendant l'année pour ces pertes.....	2,121 74
Total net payé pour pertes de garantie durant l'année.....	<u>\$ 14,979 49</u>

Risques de garantie au Canada.

Payé pendant l'année pour pertes par accidents survenus les années précédentes (pertes évaluées dans le dernier état à \$6,133.98).....	\$ 7,353 84
Montant payé pour accidents survenus durant l'année.....	33,319 39
Total net payé pour accidents survenus durant l'année.....	<u>\$ 40,673 23</u>

Total net payé durant l'année pour pertes par garantie et accidents.....	\$ 55,652
Payé pour commission ou courtage au Canada.....	19,305 7
Payé pour appointements, émoluments et autres frais du personnel au Canada.....	11,797 9
Payé pour taxes au Canada.....	1,850 0
Divers paiements, savoir:—Frais judiciaires, \$1,976.35; honoraires de médecins, \$305.12; impressions et papeterie, \$1,599.44; frais de voyage, \$2,151.83; frais de port et télégrammes, \$669.29; loyers, \$1,371.73; frais d'agence, \$189.56; inspection d'ascenseur, \$14.50; diverses dépenses, \$1,372.38; annonces, \$498.17.	10,148 37
Total des dépenses au Canada.....	<u>\$ 98,754 79</u>

DOC. DE LA SESSION No. 4

LONDON GUARANTEE AND ACCIDENT—Suite.

RISQUES ET PRIMES.

<i>Risques de garantie au Canada.</i>	Nombre.	Montant.	Primes.
Chif. brut des pol. en vig. à la date du dern. état..	3,641	\$ 5,626,045	\$ 30,959 58
Polices délivrées durant l'année—nouvelles.....	789	2,030,222	8,548 55
" " renouvelées. . .	1,284	3,531,575	23,051 35
Total.....	5,714	\$ 11,187,842	\$ 62,559 48
A déduire, les polices éteintes.....	3,790	5,857,945	31,634 99
Total brut et net des pol. en v. le 31 déc. '99.	1,924	\$ 5,329,897	\$ 30,924 49

Risques contre les accidents au Canada.

Chif. brut des pol. en vig. à la date du dern. état.	5,651	\$ 15,658,266	\$ 64,705 28
Polices délivrées durant l'année—nouvelles.....	1,739	3,846,800	20,144 28
" " renouvelées. . .	3,123	9,088,266	38,772 17
Total.....	10,513	\$ 28,593,332	\$ 123,621 73
A déduire, les polices éteintes.....	5,701	15,792,866	65,232 68
Total brut des pol. en vig. à la fin de l'année..	4,812	\$ 12,800,466	\$ 58,389 05
A déduire, les réassurances.....	1	5,000	20 00
Total net des polices en vig. le 31 déc. 1899..	4,811	\$ 12,795,466	\$ 58,369 05

Nombre total des polices en vigueur à cette date au Canada.....	6,735		
Chiffre total des polices en vigueur.....			\$ 18,125,363 00
Total des primes sur ces polices.....			89,293 54

LONDON GUARANTEE AND ACCIDENT—Fin.

OPÉRATIONS GÉNÉRALES POUR L'ANNÉE TERMINÉE LE 31 DÉCEMBRE 1899.

Le revenu net des primes, déduction faite des réassurances, a été de £223,636 ls. 4d.

La balance du compte des réclamations, y compris la réserve pour les réclamations alors en voie d'examen, a été de £108,731 17ch. 2d.

Les directeurs recommandent de transférer £5,000 à la caisse de réserve, laquelle s'élèvera alors à £110,000, et de payer (1) sur les actions privilégiées un dividende au taux de 5 pour 100 par année pour le semestre terminé le 31 décembre 1899, et (2) sur les actions ordinaires un dividende de six chelins par action, ce qui fera, avec le dividende intérimaire payé en septembre, huit chelins par action, sans la taxe du revenu, de plus un boni de un chelin par action, sans également la taxe du revenu.

COMPTE DU REVENU POUR L'ANNÉE TERMINÉE LE 31 DÉCEMBRE 1899.

DÉPENSES.	£	s.	d.	REVENU.	£	s.	d.
Réclamations, solde de compte et de dépenses et règlements	108,731	17	2	Primes, moins les bonis et réductions aux assurés et les assurances	223,636	1	4
Frais :—Commission de succursales et d'agences, y compris les réserves et soldes, timbre-à-polices	55,163	0	4	Intérêt	12,475	1	1
Taxes sur le revenu et autres, au pays et à l'étranger	6,534	6	11	Profits et pertes	22	3	4
Annonces, extension de l'agence, impressions et papeterie	7,643	8	5				
Loyer, appoint. et frais judiciaires en général, émol. des directeurs, auditeurs, médecins et autres personnes	21,482	19	5				
Frais de port, timbres et frais divers	3,655	4	4				
Caisse de réserve	5,000	6	0				
Dividende intérimaire payé en sept. 1899	£ 3,125	0	0				
Solde reporté au bilan	24,797	9	2				
	<u>27,922</u>	<u>9</u>	<u>2</u>				
	<u>£236,133</u>	<u>5</u>	<u>9</u>		<u>£236,133</u>	<u>5</u>	<u>9</u>

BILAN, 31 DÉCEMBRE 1899.

PASSIF.	£	s.	d.	ACTIF.	£	s.	d.
Capital—50,000 actions de £5 chacune	£250,000			Par placement au prix d'achat, moins le fonds d'amortissement	366,235	9	11
Sur lequel il a été souscrit :—				Certains des placements ci-dessus sont déposés au crédit du gouv. pour les opérations en Angleterre, et d'autres à l'étranger conformément aux lois à l'étranger ou dans les colonies.			
25,000 actions ordinaires de £2 payées	£50,000			Dépenses des succursales et des agents	£39,414	10	5
5,000 actions privilégiées 5 pour 100 payés en entier	25,000			Moins la réserve pour commission, etc.	10,640	0	0
Dividendes non réclamés	75,000	0	0		<u>28,774</u>	<u>10</u>	<u>5</u>
Divers comptes	192	8	11	Argent chez les banquiers de Londres	£ 5,364	7	9
Réserve pour réclamation à l'étude	8,199	2	9	Argent aux banq. loc. au pays et à l'étrang.	2,419	7	6
Réserve	78,460	7	9	Argent entre les mains de fidéicommissaires	17,300	0	10
Compte du revenu, y compris une somme suffisante pour les polices en cours :—	110,000	0	0	Argent en transit	3,572	12	6
Solde de l'année dernière, après paiement du dividende, 1898	£127,229	13	2	Argent en caisse au bur. princ. et aux succurs.	212	12	10
Ajouter solde de compte pour l'année terminée à cette date	24,797	9	2		<u>28,869</u>	<u>1</u>	<u>5</u>
	<u>152,027</u>	<u>2</u>	<u>4</u>		<u>£423,879</u>	<u>1</u>	<u>9</u>
	<u>£423,879</u>	<u>1</u>	<u>9</u>		<u>£423,879</u>	<u>1</u>	<u>9</u>

LA COMPAGNIE D'ASSURANCE MARITIME (À RESPONSABILITÉ LIMITÉE).

ÉTAT POUR L'ANNÉE TERMINÉE LE 31 DÉCEMBRE 1899.

Président—GEORGE R. RUXTON.

Bureau principal—

20 rue Old Broad, Londres, Ang.

Secrétaire—HENRY G. R. MAUGHAN.

Bureau principal au Canada—Montréal.

Agent en chef au Canada—JOHN W. MOLSON.

(Établie le 30 juillet 1836; constituée en corporation en janvier 1881; opérations commencées au Canada le 14 décembre 1896.)

CAPITAL.

Montant du capital autorisé et souscrit.....	£	1,000,000
" versé.....		<u>180,000</u>

ACTIF AU CANADA.

Bons 4 pour 100 du Canada déposés au crédit du receveur général, valeur au pair...	\$	<u>102,200 00</u>
--	----	-------------------

PASSIF AU CANADA.

Total du passif au Canada.....		<u>Nil.</u>
--------------------------------	--	-------------

REVENU AU CANADA.

Montant net reçu pour primes.....	\$	<u>5,982 47</u>
-----------------------------------	----	-----------------

DÉPENSES AU CANADA.

Commission ou courtage.....	\$	<u>598 25</u>
-----------------------------	----	---------------

RISQUES ET PRIMES.

Risques de transport à l'intérieur au Canada.

Polices délivrées durant l'année.....	\$	5,982 47	Primes.
A déduire les polices arrivées à fin.....		<u>5,982 47</u>	

OPÉRATIONS GÉNÉRALES POUR L'ANNÉE TERMINÉE LE 31 DÉCEMBRE 1899.

BILAN.

PASSIF.

Montant du capital, savoir :—			£	s.	d.
Capital souscrit.....	£1,000,000	0	0		
Moins le montant non demandé.....	820,000	0	0		
			<u>180,000</u>	0	0
Caisse de réserve.....			600,000	0	0
Créanciers divers.....			16,581	8	5
Balance du compte d'assurances le 31 décembre 1898.....	£	349,946	16	3	
Le montant des règlements faits en 1899, appli-					
cable à '98 et aux années antérieures, a été de £	70,798	3	9		
Payé en dividendes.....	80,000	0	0		
Ajouté à la caisse de réserve.....	25,000	0	0		
			<u>175,798</u>	3	9
			174,148	12	6
Chiffre net des primes et de l'intérêt sur placements en 1899.....	£	268,349	19	0	
Dépenses de règlement et de bureau pendant l'année 1899.....	95,035	3	3		
			<u>173,314</u>	15	9
			<u>£1,144,044</u>	16	8

63 VICTORIA, A. 1900

LA COMPAGNIE D'ASSURANCE MARITIME—*Fin.*

ACTIF.

Garanties :—

Bons de l'État, de la métropole et garantis par l'État.....	£	147,159	1	4	
Gouvernement des Indes.....		49,062	10	6	
Chemin de fer de l'Inde.....		95,590	7	4	
Colonies.....		115,637	1	3	
Gouvernements étrangers et des États-Unis.....		173,994	13	9	
Chemins de fer anglais.....		146,857	8	11	
Autres.....		274,902	10	4	
					£1,003,203 13 5-
Edifices.....			60,000	0	0
Montant dû pour primes et sur compte de réassurances.....			60,148	6	11
Effets à recevoir.....			1,038	16	11
Débiteurs divers.....			144	10	7
Argent dans les banques.....			19,509	8	10
					£1,144,044 16 8

ASSOCIATION D'ASSURANCES CONTRE LES ACCIDENTS, NORWICH AND LONDON.

ÉTAT POUR L'ANNÉE TERMINÉE LE 31 DÉCEMBRE 1899.

Président—HENRY S. PATTESON.

Secrétaire—C. S. GILMAN.

Siège social—Norwich, Angleterre.

Agents au Canada—
SCOTT et WALMSLEY.

Bureau principal au Canada—
32 rue Church, Toronto.

(Organisée ou constituée en corporation le 1er septembre 1856. Opérations commencées au Canada le 1er juillet 1883.)

CAPITAL.

Chiffre du capital autorisé et souscrit	£	200,000	\$	973,333 33
" versé en argent		100,000		486,666 67
				<u> </u>

ACTIF AU CANADA.

Effets déposés au crédit du receveur général :—				
		Valeur au pair.	Valeur vénale.	
Effets du Canada, 4 pour 100	\$	58,400 00	\$	58,400 00
Reporté à la valeur vénale			\$	58,400 00
Argent en banque, savoir :—				
Banque Molson, compte courant	\$	665 17		
" " spécial		7,202 00		
Total				7,867 17
Soldes des agents				188 55
Total de l'actif au Canada	\$		\$	66,455 72

PASSIF AU CANADA.

Chiffre net des pertes impayées au Canada		Aucun.
Réserve des primes non acquises sur tous les risques en cours au Canada	\$	511 25
Total du passif au Canada	\$	511 25

REVENU AU CANADA.

Total brut de l'argent reçu pour primes contre les accidents	\$	1,096 78
Moins les polices annulées, réassurances, remboursements de primes, etc.		60 50
Chiffre net de l'argent reçu pour primes	\$	1,036 28
Intérêt sur dépôt en banque		226 04
Total du revenu au Canada	\$	1,262 32

NORWICH AND LONDON—Fin.

DÉPENSES AU CANADA.

Payé pour pertes survenues les années précédentes (lesquelles étaient évaluées à \$7.50 dans le dernier rapport).....	\$	7 50
Payé pour pertes par accidents survenus pendant l'année.....		67 85
Total net payé durant l'année pour accidents au Canada.....	\$	75 35
Commission ou courtage, appointements, honoraires et frais du personnel.....		409 00
Taxes et enregistrement par l'Etat.....		230 41
Tous autres paiements, savoir :—Frais de port et télégrammes, \$4.98 ; impressions, papeterie, etc., \$18.95.....		23 93
Total des dépenses du Canada.....	\$	<u>738 69</u>

RISQUES ET PRIMES.

<i>Risques contre les accidents</i>	Nombre.	Montant.	Primes sur ces polices.
Chiffre brut des polices en vigueur à la date de cet état.....	93	\$ 251,000	\$ 1,093 00
Polices délivrées pendant l'année—nouvelles....	11	35,500	109 00
" " renouvelées..	84	212,500	974 00
Total.....	188	\$ 499,000	\$ 2,176 00
Moins les polices éteintes.....	98	263,500	1,153 50
Chiffre brut et net des polices en vigueur à la fin de l'année.....	90	\$ 235,500	\$ 1,022 50
Nombre de polices en vigueur à cette date.....			90
Chiffre des polices en vigueur.....			\$ 235,500 00
Primes sur ces polices.....			<u>1,022 50</u>

OPÉRATIONS GÉNÉRALES DE L'ANNÉE TERMINÉE LE 31 AOÛT 1899.

COMPTÉ DU REVENU POUR L'ANNÉE TERMINÉE LE 31 AOÛT 1899.

	£	s.	d.		£	s.	d.
Soldes de l'an dernier.....	£135,462	5	10	Réclamations.....	67,002	12	3
Moins dividende de décembre 1898.....	11,000	0	0	Commission.....	15,147	8	6
	124,462	5	10	Dépenses.....	26,731	13	7
Primes (moins les réassurances).....	137,486	12	8	Rabais aux porteurs de polices....	5,312	19	0
Intérêt, etc.....	8,271	3	6	Dividendes intérim. aux actionnaires	5,000	0	0
	£270,220	2	0	Caisse d'assurance le 31 août 1899..	151,025	8	8
					£270,220	2	0

BALAN LE 31 AOÛT 1899.

	£	s.	d.		£	s.	d.
Capital versé.....	100,000	0	0	Garantie du gouv. colon. et des Indes	56,986	6	6
Caisse d'assurances—				Débitures non rachetables de chemins de fer et autres.....	65,482	7	5
Réserve générale.....	50,000	0	0	Effets de chemins de fer privilégiés et garantis.....	80,440	8	7
Réserve pour les risques en cours.....	54,994	0	0	Hypothèques sur biens-fonds.....	14,900	0	0
Solde.....	46,031	8	8	Immeubles en pleine propriété.....	4,500	0	0
	151,025	8	8	Solde des agernts.....	17,684	1	11
Reclamations non réglées.....	24,842	0	0	Argent chez les banquiers.....	37,499	14	6
Compte intérimé.....	1,655	16	10	Argent en caisse.....	30	6	7
	£277,523	5	6		£277,523	5	6

LA COMPAGNIE DE GARANTIE ET CONTRE LES ACCIDENTS SUR L'Océan
(À RESPONSABILITÉ LIMITÉE).

ÉTAT POUR L'ANNÉE TERMINÉE LE 31 DÉCEMBRE 1899.

Président—THOMAS HEWITT, ÉCR.

Gérant et secrétaire—RICHARD J. PAULL.

Bureau principal—Londres, Ang.

Agent principal au Canada—

FRANCIS F. ROLLAND.

Bureau principal au Canada—Montréal.

(Constituée en corporation en vertu des Actes des compagnies de 1862 et 1867. Opérations commencées au Canada le 1er septembre 1895.)

CAPITAL.

Chiffre du capital social autorisé	\$	1,000,000 00
Capital souscrit		420,870 00
Capital versé		132,174 00

ACTIF AU CANADA.

Effets et bons déposés au crédit du receveur général, savoir :—

	Valeur au pair.	Valeur vénale.	
Effets inscrits du Canada 4 pour 100.....	\$ 9,733 33	\$ 10,305 16	
Bons 5 pour 100 de la province de Québec.....	14,600 00	15,366 62	
Bons 4 pour 100 " ".....	12,166 67	12,300 50	
Bons 4 pour 100 de l'Australie du Sud.....	45,746 66	46,032 82	
Bons de la Côte Saint-Antoine (Westmount).....	25,000 00	27,062 50	
Total à la valeur vénale.....	\$ 107,246 66	\$ 111,067 60	
Reporté à la valeur vénale.....		\$ 111,067 60	
Argent à la banque de Montréal, Montréal.....		5,496 98	
Argent à la disposition des agents au Canada.....		23,465 72	
Mobilier du bureau et papeterie.....		1,500 00	
Total de l'actif au Canada.....		\$ 141,530 30	

PASSIF AU CANADA.

Pour les pertes par suite d'accidents au Canada.

Chiffre net des pertes dues mais encore impayées.....	\$	632 73	
" établies mais non dues.....		650 00	
" réclamées mais non établies.....		5,593 50	
" rapportées et supposées mais non réclamées....		8,862 60	
Total net des pertes par suite d'accidents non réglées (dont \$4,930 datent des années précédentes).....	\$	15,738 83	

Pour les pertes par suite de maladies au Canada.

Chiffre net des pertes dues et impayées.....	\$	65 00	
" rapportées ou supposées mais non réclamées....		2,800 48	
Total net des pertes par suite de maladies non réglées.....		2,865 48	
Réserve des primes non acquises par tous les risques contre les accidents non réglées au Canada.....		102,430 33	
Total de tout le passif au Canada.....	\$	121,034 64	

ACCIDENTS SUR L'OcéAN ET DE GARANTIE—*Suite.*

REVENU AU CANADA.

Montant brut de l'argent reçu pour primes contre les accidents.....	\$ 198,702 78
A déduire, les réassurances, rabais, déductions et remboursements de primes.....	3,281 28
Montant net de l'argent reçu pour primes contre les accidents.....	\$ 195,421 50
Reçu par intérêt sur obligations, etc.....	4,435 87
Total du revenu en Canada.....	\$ 199,857 37

DÉPENSES AU CANADA.

Risques contre les accidents au Canada.

Intérêt payé durant l'année pour pertes survenues les années précédentes (pertes évaluées dans le dernier état à \$16,770.50).....	\$ 19,589 58
Montant payé pour pertes survenues durant l'année.....	89,671 10
Total net de la somme payée pendant l'année pour les pertes par suite d'accidents.....	\$ 109,260 68

Risques contre les maladies.

Chiffre payé durant l'année pour les pertes par suite de maladies survenues les années précédentes (pertes évaluées dans le dernier état à \$695.77).....	\$ 1,031 41
Chiffre payé pour pertes par suite de maladies surven. durant l'année..	5,421 92
Total net de la somme payée pendant l'année pour les pertes par suite de maladies.....	\$ 6,453 33

Montant total net payé pour pertes par suite d'accidents et de maladies survenues durant l'année.....	\$ 115,714 01
Commission ou courtage.....	57,797 10
Appointements, honoraires et tous autres frais du personnel.....	2,699 99
Taxes.....	1,881 71

Divers paiements, savoir :—

Frais judiciaires, \$6,938.00 ; impressions, \$3,155.61 ; papeterie, \$208.66 ; abonnements aux journaux, \$165.50 ; annonces, \$247.38 ; loyers, \$1,758.11 ; mobilier de bureau et réparations, \$607.98 ; dépenses diverses, \$315.80 ; éclairage, \$157.46 ; inspection d'ascenseur, \$80.85 ; assurance contre l'incendie, \$26.87 ; surintendant des assurances, \$75.14 ; honoraires de médecins, \$2,745.17 ; téléphone, \$109 ; acte de notaire, \$14.50.....	16,606 03
--	-----------

Total de la dépense au Canada.....	\$ 194,698 84
------------------------------------	---------------

RISQUES ET PRIMES.

Risques contre les accidents au Canada.

	Nombre.	Montant.	Primes.
Polices en vigueur à la date du dernier état.....	5,823	\$ 34,399,134	\$ 142,471 06
Polices délivrées durant l'année—nouvelles.....	3,497	19,048,350	142,141 70
" " renouvelées... ..	3,689	14,809,583	80,954 53
Total.....	13,009	\$ 68,257,067	\$ 365,567 29
A déduire, les polices éteintes.....	6,138	38,172,434	162,208 28
Montant brut en vigueur le 31 décembre 1899... ..	6,871	\$ 30,084,633	\$ 203,359 01

Nombre total des polices en vigueur au Canada à cette date.....	6,871
Montant total net des polices en vigueur.....	\$ 30,084,633 00
Total des primes sur ces polices.....	203,359 01

DOC. DE LA SESSION No. 4

ACCIDENTS SUR L'OcéAN ET DE GARANTIE—*Suite.*

OPÉRATIONS GÉNÉRALES POUR L'ANNÉE TERMINÉE LE 31 DÉCEMBRE 1899.

		COMPTÉ DU REVENU.			
		£	s. d.	£	s. d.
Balance du compte du revenu le 31 décembre 1899..	£ 19,679 13 4				
Moins dividende payé en mars et sept. 1899, déduction faite de la taxe sur le revenu.....	19,428 18 5				
		250	14 11		
Montant prévu pour responsabilité à l'égard des risques non expirés, reporté du 31 décembre 1898.....	255,361 6 8				
Primes, etc., moins les réassurances et bonis aux assurés.....	718,745 10 4				
Intérêt, dividendes et loyers, moins le chiffre pourvu pour les placements rachetables au pair et pour la dépréciation des propriétés à bail.....	29,073 9 7				
Emoluments sur transferts.....	69 10 0				
Change à l'étranger.....	139 10 0				
Profit sur la vente ou transfert de garanties.....	704 18 10				
		£1,004,345	0 4	£1,004,345	0 4
		£	s. d.	£	s. d.
Balance reportée.....	395,083 11 7			100,000	0 0
				265,197	8 11
				29,886	2 8
		£395,083	11 7	£395,083	11 7

Réclamations payées et auxquelles il est pourvu, et dépenses imprévues.....	365,564 5 6
Annonces, impressions et papeterie, timbres, frais de port, frais de voyage, etc.....	36,198 11 3
Frais de gestion, y compris les appointements, loyer du bureau principal et des succursales, rémunérations des directeurs, des auditeurs, achat de la clientèle de compagnie de garantie, etc.....	98,613 18 11
Commissions et montant prévu pour les soldes des agents.....	92,872 11 10
Dépréciation du mobilier.....	533 1 3
Montant prévu pour les annulations et non-renouvellements.....	15,479 0 0
Balance reportée.....	395,083 11 7
Transféré à la caisse de réserve....	100,000 0 0
Montant prévu pour responsabilité à l'égard des risques en cours....	265,197 8 11
Solde.....	29,886 2 8

DOC. DE LA SESSION No. 4

LA COMPAGNIE D'ASSURANCES CONTRE LES ACCIDENTS, ONTARIO.

ÉTAT POUR L'ANNÉE TERMINÉE LE 31 DÉCEMBRE 1899.

Président—LARRATT W. SMITH, C.R., D.L.C.
Siège social—Toronto.

Secrétaire—FRANCIS J. LIGHTBOURN.
Vice-président et directeur général—
ARTHUR L. EASTMURE.

(Constituée en corporation le 22 juillet 1895, par 58-59 Vic., chap. 83, modifié en 1897 par 60-61 Vic., chap. 80. Opérations commencées au Canada le 17 octobre 1895.)

CAPITAL.

Capital autorisé.....	\$	500,000 00
" souscrit.....		102,550 00
" versé.....		41,700 00
		<hr/>

(Pour la liste des actionnaires, voir annexe.)

ACTIF.

Bons et débetures possédés par la compagnie, savoir :—

	Valeur au pair.	Valeur vénale.	
* Bons de la cité de Toronto.....	\$ 4,866 67	\$ 5,105 61	
* Bons de la cité de Brantford.....	5,000 00	5,100 00	
* Bons (des écoles) de la cité de Saint-Jean, N.-B.....	5,000 00	5,112 50	
* Bons de la cité de Woodstock, Ont.....	5,000 00.	5,075 00	
* Bons de la province du Nouveau-Brunswick.....	7,500 00	7,880 25	
* Bons de la province de la Colombie-Britannique.....	5,000 00	5,250 00	
Bons de la province du Manitoba.....	4,866 67	5,562 59	
Bons de la province de l'Île du Prince-Edouard.....	5,000 00	5,238 50	
	<hr/>	<hr/>	
Total.....	\$ 42,233 34	\$ 44,324 45	
Reporté à la valeur vénale.....		\$	44,977 36
Argent en caisse au siège social.....			1,293 57
Argent dans les banques :—			
Banque des Marchands du Canada.....	\$	7,611 37	
Central Canada Loan and Savings Company.....		2,500 00	
		<hr/>	
Total.....			10,111 37
Intérêt acquis et impayé.....			257 33
Effets à recevoir.....			957 01
Soldes des agents.....			11,508 28
Avances aux agents.....			573 04
Divers comptes.....			282 47
			<hr/>
Total de l'actif.....		\$	69,960 43

PASSIF.

Réclam. d'indemnités par suite d'accidents réclamées mais non établies.	\$	2,000 00
Réclamations d'indemnités par suite d'accidents rapportées ou supposées mais non réclamées.....		1,500 00
Réclamations par suite de maladies, impayées.....		500 00
		<hr/>
Total des réclamations non réglées.....	\$	4,000 00
Réserves des primes non acquises pour tous les risques contre les accidents non payés.....		27,460 00
Montant dû à d'autres compagnies pour réassurances.....		852 48
		<hr/>
Total du passif.....	\$	32,312 48

* Déposé au crédit du receveur général.

63 VICTORIA, A. 1906

ACCIDENTS, ONTARIO—Fin.

REVENU.

Montant brut de l'argent reçu pour primes.....	\$	69,805 65
A déduire, réassurances, rabais, déductions et remboursement de primes.....		7,888 63
Montant net de l'argent reçu pour primes.....	\$	61,917 02
Intérêt sur bons.....		1,687 81
Total.....	\$	63,604 83
Reçu pour capital augmenté.....		175 00
Total du revenu.....	\$	63,779 83

DÉPENSES.

Risques contre les accidents.

Payé pendant l'année pour pertes survenues les années précédentes (évaluées dans le dernier état à \$2,200).....	\$	2,314 75
A déduire le montant reçu pour réassurances.....		426 08
Chiffre net payé pour ces pertes.....	\$	1,888 67
Payé pour pertes survenues durant l'année.....	\$	23,601 32
A déduire le montant payé pour réassurances.....		1,249 63
Chiffre net payé pour ces pertes.....	\$	22,351 69
Montant net payé durant l'année pour pertes par suite d'accidents....	\$	24,240 36

Risques contre les maladies.

Chiffre payé pour pertes survenues les années précédentes (pertes estimées dans le dernier état à \$300).....	\$	739 71
Chiffre payé pour pertes survenues durant l'année.....		2,926 49
Total net du montant payé en indemnités par suite de maladies.....	\$	3,666 20

Total du montant payé pour pertes par suite d'accidents et pour cause de maladies.	\$	27,906 56
Chiffre des dividendes payés durant l'année.....		1,309 80
Commission ou courtage.....		26,234 04
Appointements, honoraires et tous autres frais du personnel.....		605 00
Taxes.....		918 65

Divers paiements, savoir :—

Impressions, annonces, loyer, etc., \$2,720.15 ; inspection d'ascenseur, \$164.00. 2,884 15

Total de la dépense..... \$ 59,858 20

COMPTE DE CAISSE.

1898.			1899.		
31 déc.	Balance en caisse et aux banques à cette date.....	\$	12,417 02	21 déc.	Dépenses comme ci-dessus... \$
1899.					59,858 20
31 déc.	Revenu comme ci-dessus....	63,779 83			Placements.....
	Avances remboursées.....	576 69			5,238 50
					Effets à recevoir.....
					271 90
					Balance en caisse et en banque.....
					11,404 94
					\$
					76,773 54
					\$
					76,773 54

DOC. DE LA SESSION No. 4

ACCIDENTS, ONTARIO—Fin.

RISQUES ET PRIMES.

	Nombre.	Montant.	Primes.
Polices en vigueur à la date du dernier état..	2,607	\$ 6,716,150	\$ 42,052 95
Polices entreprises durant l'année—nouvelles et renouvelées.....	3,735	11,238,075	72,448 22
Total... ..	6,342	\$ 17,954,225	\$ 114,501 17
A déduire, les polices éteintes.....	2,709	8,312,650	52,691 50
Chiffre brut en vigueur à la fin de l'année....	3,633	\$ 9,641,575	\$ 61,809 67
A déduire, les réassurances.....		1,663,450	6,889 67
Chiffre en vigueur le 31 décembre 1890.....	3,633	\$ 7,978,125	\$ 54,920 00
Total des polices en vigueur à cette date.....			5,601
Total net en vigueur.....			\$ 7,978,125 00
Total des primes sur ces polices.....			54,920 00

COMPAGNIE D'ASSURANCES SUR LA VIE SOLEIL (*SUN LIFE*) DU CANADA.

ÉTAT POUR L'ANNÉE TERMINÉE LE 31 DÉCEMBRE 1899.

DÉPARTEMENT DES ACCIDENTS.

(Pour l'actif, voir le département de la vie.)

PASSIF.

Primes non acquises.....	\$	99 67
--------------------------	----	-------

REVENU.

Argent brut reçu pour primes contre les accidents sur polices combinées \$	166 11
Chiffre net de l'argent reçu pour primes.....	\$ 166 11

DÉPENSES.

Indemnités payées durant l'année.....	\$	10 00
Dépenses		83 05
Total des dépenses pour accidents.....	\$	93 05

DIVERS.

Nombre de polices en vigueur à la fin de l'année (combinées).....	35
Somme payable au décès	\$ 9,000 00
Primes annuelles sur le chiffre des polices en vigueur.....	168 11

63 VICTORIA, A. 1900

TRAVELERS—Fin.

OPÉRATIONS GÉNÉRALES POUR L'ANNÉE TERMINÉE LE 31 DÉCEMBRE 1899.

(Division des assurances contre les accidents.)

REVENU PENDANT L'ANNÉE 1899.

Chiffre reçu pour primes	\$	3,066,957	27
" intérêt		200,363	99
Profits et pertes		1,028	36
Total du revenu	\$	3,268,349	62

DÉPENSES PENDANT L'ANNÉE 1899.

Chiffre payé en indemnités pour accidents, responsabilité des patrons et par suite de maladies	\$	1,227,977	34
Dépenses pour règlements de réclamations		119,078	21
Payé aux actionnaires en intérêt et dividendes		100,000	00
Commissions aux agents		851,997	81
Appointements et allocations, gérants et agents		77,192	79
Honoraires des médecins examinateurs et inspections		48,155	44
Appointements du personnel et des employés de bureau		107,993	22
Taxes, permis et honoraires de la division des assurances		70,674	76
Loyer		26,223	40
Tous autres frais		104,554	30
Total des déboursés	\$	2,733,847	29

ACTIF.

Valeur au prix d'achat des bons et effets possédés	\$	4,126,717	63
Argent en caisse et en banque		670,334	41
Soldes au débit des agents		2,232	06
Total	\$	4,799,284	10

ACTIF SUPPLÉMENTAIRE.

Intérêt acquis		32,090	09
Valeur vénale des bons et effets en sus de la valeur au pair		315,474	92
Total	\$	5,146,849	11
A déduire l'actif non admis		2,232	06
Total de l'actif admis	\$	5,144,617	05

PASSIF.

Total des primes non acquises	\$	1,500,369	22
Total des réclamations en vertu de polices		696,292	11
Dû pour appointements, loyers et dépenses de bureau		85,000	00
Réserve spéciale, division de la responsabilité des patrons		100,000	00
Total du passif	\$	2,381,661	33
Excédent brut divisible	\$	1,000,000	00
Capital versé	\$	1,762,955	72

POLICES.

Accidents.

	Montant.	Primes.
Nouvelles polices délivrées ou renouvelées	\$495,482,179	\$ 2,116,915 35
Polices arrivées à fin durant l'année	497,702,504	2,019,886 23
Polices en vigueur le 31 décembre 1899	272,673,784	1,425,304 93

Responsabilité des patrons.

	Montant.	Primes.
Nouvelles polices délivrées ou renouvelées durant l'année	\$101,463,833	\$ 1,034,153 56
Polices arrivées à fin	97,124,833	968,951 32
Chiffre net des polices en vigueur le 31 décembre 1899	94,263,393	833,969 90

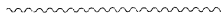
É T A T S

DES

COMPAGNIES D'ASSURANCES

QUI FONT DES

OPÉRATIONS D'APRÈS LE SYSTÈME DE RÉPARTITION.



Liste des compagnies qui ont fait des opérations d'assurances sur la vie d'après le plan de répartition, au Canada, durant l'année terminée le 31 décembre 1899 :—

Le Grand Conseil de l'Association Catholique de Secours Mutuel du Canada.

The Commercial Travellers' Mutual Benefit Society.

The Home Life Association of Canada.

The Canadian Order of the Woodmen of the World.

The Covenant Mutual Benefit Association of Illinois.

The Mutual Reserve Fund Association.

La Cour Suprême de l'Ordre Indépendant des Forestiers.

Liste des compagnies qui ont fait des opérations d'assurances contre la maladie et l'incapacité d'après le plan de répartition, au Canada, pendant l'année terminée le 31 décembre 1899 :—

La Cour Suprême de l'Ordre Indépendant des Forestiers.

LE GRAND CONSEIL DE L'ASSOCIATION CATHOLIQUE DE SECOURS MUTUEL
DU CANADA.

ÉTAT POUR L'ANNÉE TERMINÉE LE 31 DÉCEMBRE 1899.

Président—HON. F. M. HACKETT.

Secrétaire—SAMUEL R. BROWN

Bureau principal—Londres, Ont.

(Organisé le 10 février 1880 ; constitué en corporation en Ontario, le 18 janvier 1890 ; enregistré en Ontario le 22 août 1892 ; constitué en corporation au Canada en vertu de 56 Vic., ch. 90, sanctionné le 1er avril 1893, et enregistré au Canada le 27 décembre 1894.)

ACTIF.

Argent aux banques, savoir :—

A la banque Canadienne de Commerce, London, Ont.....	\$ 13,773 73	
" des Marchands du Canada.....	21,024 74	
" de l'Amérique Britannique du Nord.....	19,339 73	
" de Toronto.....	15,312 43	
" de Montréal.....	14,421 51	
" des Townships de l'Est, Stanstead, P.Q.....	12,840 92	
Total		\$ 96,713 06
Argent entre les mains du grand trésorier.....		2,279 60
Fournitures en magasin et mobilier de bureau et armoire de sûreté.....		450 00
Total		\$ 99,442 66

ACTIF SUPPLÉMENTAIRE.

Répartitions mortuaires dues et non perçues sur certificats en vigueur. \$	9,969 00	
Contribution <i>per capita</i> , contribution d'initiation et fournitures.....	5,929 67	
Total impayé.....		15,898 67
Total de l'actif.....		\$ 115,341 33

PASSIF.

Indemnités pour cause de décès établies mais non dues.....	\$ 7,000 00	
" " " non établies mais non contestées.....	2,350 00	
Total des indemnités non réglées.....		\$ 9,350 00
Total		\$ 9,350 00

REVENU.

Montant brut payé par les sociétaires à l'association ou à ses agents, sans déduction de commissions ou autres frais, comme suit :—

Honoraires de certificats—Fournitures et polices.....	\$ 1,666 17
Contributions annuelles—Contribution <i>per capita</i>	11,845 00
Honoraires du médecin examinateur.....	655 00
Répartitius.....	179,825 17
Total payé par les sociétaires.....	\$ 193,991 34

ASSOCIATION CATHOLIQUE DE SECOURS MUTUEL—*Fin.*

Intérêt	\$	2,650 83
Total du revenu	\$	196,642 17

DÉPENSES.

Argent payé pour réclamations pour cause de décès (dont \$9,000 datent de 1898) ...	\$	171,066 66
Honoraires des médecins examinateurs, qu'ils soient payés directement par les membres ou autrement		726 70
Appointements et autres frais du personnel		2,924 60
Taxes, permis, honoraires ou amendes		262 32
Divers paiements :—		
Organisations, etc	\$	4,562 32
Dépenses pour les réunions du conseil des syndics		654 95
Journal officiel, impressions et fournitures		3,491 55
Frais de port, télégrammes, change et papeterie		676 81
Primes pour le cautionnement du secrétaire et du trésorier		125 00
Auditeurs		140 20
Loyer du bureau, combustible, etc		187 85
		<u>9,838 68</u>
Total des dépenses	\$	184,818 96

DIVERS.

Nombre de nouvelles polices rapportées comme délivrées au Canada durant l'année	1,548	
Chiffre de ces polices		\$ 1,769,000 00
Nombre de polices échues au Canada durant l'année	104	
Chiffre de ces réclamations		171,500 00
Nombre de polices en vigueur à cette date au Canada	13,403	
Chiffre net des polices en vigueur au 31 décembre 1899		<u>19,521,000 00</u>

Nombre et montant des polices arrivées à fin pendant l'année au Canada :—

	Nombre.	Montant.
1. Par décès	104	\$ 171,500 00
2. Par abandon	40	50,500 00
3. Par prescription	146	180,500 00
Total	290	\$ 402,500 00

	Nombre.	Montant.
Polices en vigueur au commencement de l'année	12,145	\$ 18,151,000 00
Délivrées durant l'année	1,548	1,769,000 00
Polices augmentées		3,500 00
Polices ayant pris fin comme ci-dessus	290	402,500 00
Polices en vigueur à la date de cet état	<u>13,403</u>	<u>19,521,000 00</u>

Nombre de vies assurées au commencement de l'année	12,145
Nouveaux assurés pendant l'année	1,548
Décès parmi les assurés pendant l'année	104
Assurés dont les polices ont pris fin durant l'année autrement que par suite de décès	186
Vies assurées à la date de l'état	<u>13,403</u>

DOC. DE LA SESSION No. 4

THE COMMERCIAL TRAVELLERS' MUTUAL BENEFIT SOCIETY.

ÉTAT POUR L'ANNÉE TERMINÉE LE 31 DÉCEMBRE 1899.

Président—W. J. HOPWOOD.

Secrétaire et agent-chef—BLAYNEY H. SCOTT.

Bureau principal—Toronto.

(Organisée en 1881 ; constituée en corporation le 27 janvier 1882, en vertu des dispositions des statuts révisés d'Ontario (1887), chap. 167 ; opérations commencées au Canada en juillet 1881.)

ACTIF.

Prêt sur immeubles portant première hypothèque.....	\$	13,000	00
Débentures possédées par la société :—			
	Valeur au pair.	Valeur d'achat.	
Débentures de la cité de Vancouver.....	\$	10,000	00
" de la ville de Bracebridge.....		7,079	57
Total, valeur au pair et valeur vénale..	\$	17,079	57
	\$	18,260	32
Reporté à la valeur d'achat.....		18,260	32
Argent au bureau principal.....		137	60
Argent à la banque Dominion.....		5,796	13
Mobilier de bureau.....		444	10
Total.....	\$	37,638	15

ACTIF SUPPLÉMENTAIRE.

Intérêt acquis.....		272	50
Total de l'actif.....	\$	37,910	65

PASSIF.

Réclamations pour cause de mort non payées (sur ce montant on a fait rapport de \$4,000 après la fin de l'année).....	\$	5,000	00
Dû à compte de dépenses générales.....		33	11
Total du passif.....	\$	5,033	11

REVENU.

Montant brut payé par les sociétaires à l'association ou à ses agents, sans déduction de commission ou autres frais, comme suit :—			
Honoraires de certificats.....	\$	562	00
Contributions annuelles.....		3,682	00
Honoraires des médecins examinateurs.....		95	00
Répartitions.....		23,343	05
Total payé par les sociétaires.....	\$	27,682	05
Intérêt.....		1,566	04
Total du revenu.....	\$	29,248	09

63 VICTORIA, A. 1900

THE COMMERCIAL TRAVELLERS—Fin.

DÉPENSES.

Argent payé pour réclamations à cause de mort	\$	22,000 00
Commissions et honoraires payés aux agents ou retenus par eux.		538 00
Honoraires des médecins.....		400 00
Taxes.....		112 11
Commissions, appointements et autres frais du personnel.....		2,274 00
Divers paiements :—Impressions et papeterie, \$273.27 ; frais de port, \$323.97 ; annonces, \$85.55 ; menues dépenses, \$141.07 ; loyer, \$300 ; téléphone, \$45 ; frais judiciaires, \$27.08 ; auditeurs et scrutateurs, \$220 ; frais de voyage, \$190.90.....		1,606 84
Total des dépenses.....	\$	<u>26,930 95</u>

DIVERS.

Nombre de nouvelles polices rapportées comme délivrées au Canada.....	332	
Chiffre de ces polices.....		\$ 332,000 00
Nombre de polices échues en Canada pendant l'année.....	27	
Chiffre de ces réclamations.....		27,000 00
Nombre de polices en vigueur à cette date au Canada.....	2,639	
Chiffre de ces polices.....		<u>2,639,000 00</u>

Nombre et chiffre des polices arrivées à fin pendant l'année au Canada :—

	Nombre.	Montant.
1. Par décès.....	27 \$	27,000 00
2. Par prescription.....	49	49,000 00
Total.....	<u>76 \$</u>	<u>76,000 00</u>

	Nombre.	Montant.
2. Par réduction de la police.....		
Polices en vigueur au commencement de l'année.....	2,383 \$	2,383,000 00
Polices délivrées pendant l'année.....	332	332,000 00
Polices arrivées à fin comme ci-dessus.....	76	76,000 00
Polices en vigueur à la date de cet état.....	<u>2,639</u>	<u>2,639,000 00</u>

Nombre de vies assurées au commencement de l'année.....	1,854
Nombre de nouveaux assurés pendant l'année.....	206
Nombre de décès survenus pendant l'année parmi les assurés.....	22
Nombre d'assurés dont les polices ont pris fin pendant l'année autrement que pour cause de mort.....	25
Nombre de vies assurées à la date de cet état.....	<u>2,013</u>

DOC. DE LA SESSION No. 4

THE CANADIAN ORDER OF THE WOODMEN OF THE WORLD.

ÉTAT POUR L'ANNÉE TERMINÉE LE 31 DÉCEMBRE 1899.

Consul-commandant-chef—C. C. HODGINS.

Commiss principal et agent-chef—

W. C. FITZGERALD.

Bureau principal—London, Ont.

(Constituée en corporation le 1^{er} avril 1893, par 56 Vict., chap. 92. Opérations commencées le 6 juillet 1893.)

ACTIF.

Prêts garantis par premières hypothèques sur biens-fonds.....	\$	3,000 00
Débitures 3½ pour 100 du comté de Middlesex—valeur au pair et valeur vénale...		12,600 00
Argent entre les mains du trésorier.....		407 43
Argent à la banque du Commerce du Canada.....		7,074 70
Mobilier, fournitures, etc.....		565 00
Total de l'actif d'après le grand-livre.....	\$	23,647 13

ACTIF SUPPLÉMENTAIRE.

Réparations dues et impayées sur certificats en vigueur.....	\$	5,814 63
Redevances annuelles en voie de perception.....		1,004 80
Total dû par les sociétaires.....		6,819 43
Total de l'actif.....	\$	30,466 56

PASSIF.

Réclamations pour cause de décès non établies, mais non contestées.....	\$	9,100 00
Dû pour frais généraux.....		134 15
Dû à compte d'emprunts.....		4,575 00
Appointements du personnel, etc., impayés.....		1,429 37
Total.....	\$	15,238 52

REVENU.

Montant brut payé par les sociétaires à l'association ou à ses agents, sans déduction pour commissions ou autres frais, comme suit :—

Honoraires de certificats.....	\$	1,390 00
Redevances annuelles.....		8,514 74
Honoraires des médecins.....		1,390 00
Contributions.....		50,928 30
Total.....	\$	62,223 04
Reçu en argent pour honoraires de certificats.....		201 50
Reçu pour intérêt sur fonds à la banque.....		268 39
Reçu pour fournitures.....		144 91
Divers.....		59 50
Total du revenu pendant l'année.....	\$	62,897 34

63 VICTORIA, A. 1900

WOODMEN OF THE WORLD—Fin.

DÉPENSES.

Argent pour indemnités par suite de décès (y compris \$2,550 pour monuments)	\$	38,469 32
Honoraires des médecins		1,390 00
Commissions et honoraires retenus par les agents		1,390 00
Commissions, appointements et autres frais du personnel		2,909 10
Permis		146 79
Diverses dépenses, savoir:—Impressions et papeterie, \$907.37; divers, \$100.09; organisation, \$4,336.30; frais de port, messagerie, télégrammes, etc., \$485.96; intérêt, \$366.10; réunion du camp souverain, \$210; cautionnements, \$68.25; mobilier de bureau, \$50.		6,524 07
Total des dépenses	\$	<u>50,829 28</u>

DIVERS.

Nombre de nouvelles polices rapportées délivrées durant l'année au Canada.	1,390	
Chiffre de ces polices (sans monuments)		\$ 1,401,500 00
Nombre de polices échues au Canada durant l'année	29	
Chiffre de ces réclamations (y compris pour monuments)		40,000 00
Nombre de polices en vigueur au Canada à cette date	5,499	
Chiffre net en vigueur le 31 décembre 1899.		<u>7,025,500 00</u>

Nombre et chiffre des polices arrivées à fin durant l'année :—

	Nombre.	Montant.
1. Par décès	29	\$ 40,000 00
2. Par rachat	11	16,000 00
3. Par prescription	554	588,500 00
Total	<u>594</u>	<u>\$ 644,500 00</u>

	Nombre.	Montant.
Polices en vigueur au commencement de l'année	4,703	\$ 6,268,500 00
Polices délivrées durant l'année	1,390	1,401,500 00
Polices ayant pris fin comme ci-dessus	594	644,500 00
Polices en vigueur à la date de cet état	<u>5,499</u>	<u>7,025,500 00</u>

Nombre de vies assurées au commencement de l'année	4,674
Nombre de nouveaux assurés pendant l'année	1,380
Nombre de décès survenus pendant l'année parmi les assurés	29
Nombre d'assurés dont les polices ont pris fin durant l'année autrement que pour cause de mort	566
Nombre de vies assurées à la date de cet état	<u>5,459</u>

DOC. DE LA SESSION No. 4

THE COVENANT MUTUAL LIFE ASSOCIATION OF ILLINOIS.

ÉTAT POUR L'ANNÉE TERMINÉE LE 31 DÉCEMBRE 1899.

Siège social—Galesburg, Ill.
Président—W. H. SMOLLINGER.

Bureau principal au Canada—Toronto.
Secrétaire—B. F. REINMUND.

Agent au Canada—A. H. HOOVER.

(Organisée ou constituée en corporation le 9 janvier 1874. Permis délivré en Canada le 20 septembre 1890.)

ACTIF AU CANADA.

Bons déposés au crédit du receveur général, savoir :—

	Valeur au pair.	Valeur vénale.	
Effets 3 pour 100 du Canada.....	\$ 53,533 33	\$ 54,612 84	
Reporté à la valeur vénale.....			\$ 54,612 84
Argent à la banque Molsons, Toronto.....			654 68
Intérêt acquis.....			771 05
Total de l'actif au Canada.....			<u>\$ 56,038 57</u>

PASSIF AU CANADA.

Réclamations pour cause de mort établies mais non dues.....	\$ 3,125 00	
" " non établies mais non contestées..	7,000 00	
Total du passif au Canada.....		<u>\$ 10,125 00</u>

REVENU AU CANADA.

Montant brut payé par les sociétaires à l'association ou à ses agents, sans déduction de commission ou autres frais, comme suit :—

Répartitions.....	\$ 45,310 84
Total payé par les sociétaires au Canada.....	<u>\$ 45,310 84</u>
Intérêt.....	1,623 78
Total du revenu au Canada.....	<u>\$ 46,934 62</u>

DÉPENSES AU CANADA.

Argent payé en réclamations pour cause de décès.....	\$ 32,875 00
Honoraires des médecins.....	104 00
Commissions et honoraires payés aux agents ou retenus par eux.....	534 03
Taxes, permis, honoraires ou amendes au bureau.....	588 12
Commissions, appointements ou toutes autres dépenses du personnel au Canada....	3,100 00
Dépenses diverses.....	608 33
Total des dépenses au Canada.....	<u>\$ 37,809 18</u>

63 VICTORIA, A. 1900

COVENANT MUTUAL LIFE ASSOCIATION—*Suite.*

DIVERS.

Nombre de nouveaux certificats rapportés comme délivrés durant l'année au Canada.....	27		
Chiffre de ces certificats.....		\$	43,000 00
Nombre de certificats devenus réclamations au Canada pendant l'année.....	21		
Chiffre de ces réclamations.....			30,500 00
Nombre de certificats en vigueur le 31 décembre 1899.....	1,283		
Chiffre de ces certificats.....			<u>2,117,750 00</u>

Nombre et chiffre des certificats arrivés à fin pendant l'année au Canada :—

	Nombre.	Montant.
1. Par le décès de l'assuré.....	21	\$ 30,500 00
2. Par déplacement.....	5	6,000 00
3. Par rachat.....	6	17,125 00
4. Par prescription.....	203	292,375 00
Total.....	<u>235</u>	<u>\$ 346,000 00</u>

	Nombre.	Montant.
Certificats en vigueur au commencement de l'année au Canada.....	1,452	\$ 2,345,500 00-
Certificats délivrés pendant l'année.....	27	43,000 00
Certificats renouvelés pendant l'année.....	39	79,250 00
Certificats arrivés à fin comme ci-dessus.....	235	346,000 00
Certificats en vigueur à la date de cet état au Canada.....	<u>1,283</u>	<u>2,117,750 00</u>

Nombre de vies assurées..... Pas de rapport.

DOC. DE LA SESSION No. 4

FONDS DE RÉSERVE MUTUELLE SUR LA VIE.

OPÉRATIONS GÉNÉRALES POUR L'ANNÉE TERMINÉE LE 31 DÉCEMBRE 1899.

Président—FREDERICK A. BURNHAM. | Secrétaire—CHARLES W. CAMP.

Siège social—Broadway, New-York.

Agent-chef au Canada—W. J. MURRAY. | Bureau principal au Canada—Toronto.

(Organisée ou constituée en corporation en vertu du chap. 267 des lois de New-York, 1875.
Reconstituée en vertu du chap. 175 des lois de New-York, passé le 2 avril
1883. Opérations commencées au Canada en avril 1884.)

ACTIF AU CANADA.

Bons et effets, savoir :—

	Valeur au pair.	Valeur vénale.	
*Bons de la province de Québec,	\$ 50,000 00	\$ 56,250 00	
*Bons du Canada, 3 pour 100 sterling	53,533 33	53,570 00	
*Débentures de Winnipeg.	35,000 00	36,750 00	
Bons de la <i>Canada Coals and Railways</i>	10,000 00	7,500 00	
*Effets inscrits de la province de Québec, 3 pour 100. . .	126,533 33	117,676 01	
Total, valeur au pair et valeur vénale. \$	275,066 66	\$ 271,746 01	
Reporté à la valeur vénale.			\$ 271,746 01
Billets de primes sur polices canadiennes en vigueur			10,585 72
Montant garanti par première hypothèque sur immeubles.			730 11
Argent en banques au Canada, savoir :—			
Banque Molsons, Montréal.	\$ 4,946 34		
" Ontario, Toronto.	13,697 89		
" Union, Halifax, N.-E.	860 43		
" Molsons, Saint-Thomas, Ont.	3,025 23		
Cie de prêt Atlas " "	4,060 67		
" et d'épargne Elgin, Saint-Thomas, Ont.	920 50		
" " Southern " "	6,963 68		
			34,474 74
Dépôt entre les mains des percepteurs ayant fourni caution.			17,438 74
Intérêt dû.	\$ 1,155 19		
" acquis	1,712 57		
Total reporté.			2,867 76
Montant net dû par les sociétaires au Canada.			35,536 56
Total de l'actif au Canada.			\$ 373,379 64

PASSIF AU CANADA.

Chiffre de la réserve sur polices canadiennes.	\$ 103,696 72
" de l'exédent des billets de primes en sus de la valeur nette des polices.	305 69
Reclamations pour cause de mort—établies, mais non échues.	\$ 22,500 00
" " non établies, mais non contestées. . .	59,400 00
	81,900 00
Réserve en vertu de certaines polices périmées, lesquelles pourraient par leurs conditions au paiement de la perte, advenant le décès dans le délai de six ou de douze mois après la perception par suite de non-paiement des versements.	2,019 80
Total.	\$ 187,922 21

* Déposé au crédit du receveur général.

DOC. DE LA SESSION No. 4

FONDS DE RÉSERVE MUTUELLE SUR LA VIE—*Suite.*

OPÉRATIONS GÉNÉRALES POUR L'ANNÉE TERMINÉE LE 31 DÉCEMBRE 1900.

REVENU.

Honoraires de certificats.....	\$ 18,163 72
Répartitions mortuaires.....	5,167,450 20
Honoraires de médecins examinateurs payés par les candidats.....	162 00
Total payé pour les sociétaires.....	\$ 5,185,775 92
Intérêt.....	68,303 44
Loyers.....	134,901 36
Honoraires pour changer les certificats.....	793 13
Répartitions payées d'avance.....	423,721 11
Total du revenu.....	\$ 5,813,494 96

DÉPENSES.

Réclamations payées pour cause de décès.....	\$ 3,840,679 44
Répartitions payées d'avance appliquées aux versements.....	436,708 95
Paiements faits à l'avance retournés aux candidats rejetés.....	327 51
Payé aux porteurs de polices pour dividendes et en rachats de polices.....	110,642 50
Commissions aux agents.....	340,035 18
Commissions payées ou accordées pour percevoir les appels mortuaires.....	53,945 62
Appointements des administrateurs et agents non payés par commissions.....	47,612 87
Examens des médecins payés par le bureau principal et par les sociétaires.....	18,895 21
Appointements des employés.....	70,889 80
Loyers.....	81,757 99
Taxes, permis et honoraires de la division des assurances.....	145,831 59
Annonces et impressions.....	57,455 45
Appointements, etc., des employés de bureau.....	215,736 64
Frais judiciaires.....	81,718 78
Frais d'apurement et de règlement de \$3,860,830.30 de réclamations pour cause de mort et autre bénéfice.....	96,477 24
Divers paiements.....	157,01 345
Total des déboursés.....	\$ 5,755,728 22

ACTIF D'APRÈS LE GRAND-LIVRE.

Valeur au prix d'achat des immeubles à part des charges.....	\$ 560,312 44
Prêts sur obligations et hypothèques sur biens-fonds (1re hypothèque).....	1,000,730 11
Valeur au prix d'achat des effets et bons possédés par la compagnie.....	446,500 84
Argent en banque et au bureau.....	523,577 84
Argent en dépôt dans les banques chargées de recouvrements et ayant fourni des cautions.....	141,752 42
Soldes des agents.....	97,598 12
Intérêt sur les billets de primes garantis par nantissement des polices.....	621,464 75
Total.....	\$ 3,391,936 52
A déduire les soldes des agents.....	97,598 12
Total net de l'actif, d'après le grand-livre.....	\$ 3,294,338 40

ACTIF SUPPLÉMENTAIRE.

Intérêt dû et acquis.....	23,430 99
Loyers acquis.....	12,439 16
Valeur vénale des bons et effets en sus du prix d'achat.....	9,586 07
" immeubles ".....	10,841 06
Mobilier et garnitures.....	61,677 69
Avances aux agents.....	305,860 94
Total.....	\$ 3,718,174 31
A déduire les item non admis.....	367,538 63
Total de l'actif admis.....	\$ 3,350,635 68

63 VICTORIA, A. 1900

FONDS DE RÉSERVE MUTUELLE SUR LA VIE—Fin.

PASSIF.

Valeur nette des polices exigeant le maintien de la réserve (Table des actuaires 4 pour 100)	\$	599,217 14
Réclamations de décès sur polices dont les primes ont été payées d'avance		316,207 86
Dû et acquis pour appointements, loyers, taxes, dépenses, etc		96,537 76
Obligations à dividende dues ou acquises		4,007 30
Primes en contributions d'avance, moins les réclamations de décès payables à l'égard de ces primes		9,572 41
Bons et obligations non payés		34,092 62
Solde au crédit des agents		952 72
		<small>B.B.C.A.</small>
Total	\$	<u>1,060,587 81</u>

PASSIF MORTUAIRE NON ÉCHU.

Réclamations établis mais non encore dues	\$	336,651 53
" en voie d'apurement non contestées		534,564 00
" contestées et dont il a été donné avis de poursuites		68,800 00
" rapportées		359,674 12
Total	\$	<u>1,299,689 65</u>
Total du passif	\$	<u>2,360,277 46</u>

CERTIFICATS.

	Nombre.	Montant.
Certificats délivrés en 1899	9,249	\$ 20,106,590 00
Nombre et chiffre des certificats qui ont cessé d'être en vigueur en 1899 ..	20,115	55,058,833 00
Total des certificats en vigueur au 31 décembre 1899	85,571	<u>212,773,786 00</u>

DOC. DE LA SESSION No. 4

COUR SUPRÊME DE L'ORDRE INDÉPENDANT DES FORESTIERS.

ÉTAT POUR L'ANNÉE TERMINÉE LE 31 DÉCEMBRE 1899.

Chef-forestier suprême—ORONHYATEKHA, M. D.
Bureau principal—Toronto.

Secrétaire suprême—JOHN A. MCGILLIVRAY, C. R.
Agent principal—ORONHYATEKHA, M. D.

(Constituée en corporation par 52 Vic., chap. 104, sanctionné le 2 mai 1889, amendé par 59 Vic., chap. 51, sanctionné le 23 avril 1896. Autorisée à faire des opérations au Canada, le 1er mai 1896.)

ACTIF D'APRÈS LE GRAND-LIVRE.

* Valeur des immeubles (moins les charges) possédés par la compagnie (édifice Temple).....	\$	389,197	25.
Montant garanti (par première hypothèque) sur biens-fonds.....		2,495,767	54
Montant des prêts sur lesquels il était dû une année d'intérêt ou plus avant cet état.....	\$	138,760	05

Actions, bons et débetures, savoir :—

	Valeur au pair.	Valeur au prix d'achat.
Effets du Canada 3½ pour 100 déposés au crédit du receveur général, Ottawa.....	\$ 100,000 00	\$ 100,000 00
Débetures, ville d'Uxbridge.....	9,000 00	9,050 63
" ville de Lucknow.....	5,000 00	5,137 50
" ville de Portage-du-Rat.....	850 00	850 00
" ville de Mattawa.....	3,999 33	3,999 33
" township de McKim.....	754 00	759 27
" Forest (A).....	4,975 58	4,992 71
" Forest (B).....	1,422 30	1,427 18
" ville d'Essex.....	7,278 29	7,501 37
" ville de Watford.....	4 978 48	5,066 46
" ville de Milton.....	2,457 54	2,484 16
" ville de Simcoe.....	3,000 00	3,105 60
" village de Kingsville.....	4,180 42	4,221 50
" ville du Saut-Sainte-Marie.....	6,000 00	6,116 81
" cité de Victoria.....	10,000 00	10,071 27
" ville de Prince-Albert.....	7,000 00	7,380 88
" cité de Vancouver.....	5,000 00	5,202 50
" école du township d'Ayr.....	2,200 00	2,237 40
" village de Campbellford.....	20,266 87	20,779 45
" village de Hagersville.....	3,999 31	4,016 94
" ville de Brampton.....	9,331 46	9,381 49
" Jonction de Toronto-Ouest.....	6,743 64	6,743 64
† Bons des Etats-Unis, 4 pour 100.....	50,000 00	56,758 36
Bons des Etats-Unis, 3 pour 100.....	90,100 00	92,000 00
Total, valeur au pair et au prix d'achat....	\$ 358,537 22	\$ 369,284 45

Reporté à la valeur du prix d'achat..... 369,284 45

Bons déposés à la Haute Cour de Chancellerie, Londres, Angleterre :—

Emprunt intercolonial du Canada de 1903, valeur au pair, \$86,140 ; valeur vénale.. 95,610 17

* Une autre somme de \$240,000, représentée par une hypothèque au même montant (compris dans l'item emprunts sur immeubles) consentie par la Compagnie Ontario Realty en faveur de l'ordre a été dépensée sur l'édifice Temple, ce qui porte la dépense totale pour cet édifice à \$722,078.93, dont on a bifé la somme de \$92,881.68.

† Dépôt au Wisconsin.

63 VICTORIA, A. 1900

ORDRE INDÉPENDANT DES FORESTIERS—*Suite.*

Argent déposé au crédit du receveur général du Nouveau-Brunswick		20,000 00
Reçus de dépôt—Banque du Peuple	\$ 540 79	
Argent en caisse et en route		19,784 31
Argent aux banques, savoir :—		
Banque d'Ottawa, Toronto	\$ 195,066 74	
Banque Molsons, Toronto	31,817 04	
Banque Nationale, Londres, Angleterre	25,365 60	
		252,249 38
Dépôts spéciaux :—		
Banque d'Ottawa, Toronto	\$ 125,000 00	
Banque Impériale, Toronto	1,250 00	
National Bank of Lacrosse, Wisconsin	2,500 00	
Total		128,750 00
Total de l'actif d'après le grand-livre	\$ 3,770,643 10	

ACTIF SUPPLÉMENTAIRE.

Intérêt dû	\$ 39,981 81	
" acquis	31,444 38	
Total reporté		71,426 19
Mobilier de bureau au siège social et succursales après déduction pour dépréciation		19,210 50
Fournitures en magasin		54,477 32
Montant dû par les succursales de l'ordre pour fournitures		47,260 05
Valeur vénale des débetures en sus de la valeur d'achat		241 92
Total de l'actif	\$ 3,963,259 08	

PASSIF.

Réclamations d'indemnités pour cause de décès :—		
Non établies mais non contestées	\$ 104,861 36	
Contestées—devant les tribunaux	20,500 00	
Total des réclamations par suite de décès	\$ 125,361 36	
Réclamations pour incapacité impayées	42,500 00	
Réclamations de maladie dues et impayées	1,133 35	
Valeur actuelle des contributions impayées de rentes viagères par suite de vieil âge	27,269 88	
Réclamations pour bénéfices de funérailles dues et impayées	450 00	
Dû pour dépenses	2,021 21	
Répartition d'avance	3,757 33	
Total du passif (à l'exclusion des réserves sur bénéfices non échus.)	\$ 202,493 13	

REVENU DURANT L'ANNÉE.

Chiffre brut de l'argent payé par les sociétaires à l'ordre ou à ses agents sans déduction pour commission ou autres dépenses, comme suit :—

Division mortuaire.

Admission (moins les remboursements)	\$ 14,092 32
Taxe de l'extension de l'ordre	189,611 21
Certificats	14,937 15
Organisation	10,403 88
Changement de bénéficiaire	2,485 89
Répartitions—mortuaires (moins les remboursements)	1,971,052 72
Total payé par les sociétaires—Division mortuaire	\$ 2,202,583 17

DOC. DE LA SESSION No. 4

ORDRE INDÉPENDENT DES FORESTIERS—*Suite.**Division de la maladie et des funérailles.*

Reçu pour admission et honoraires d'enregistrement.....	\$ 8,778 40
Répartitions (division de la maladie et des funérailles).....	181,539 36
Total payé par les sociétaires (div. de la maladie et des funérailles)	190,317 76
Total payé par les sociétaires.....	\$ 2,392,900 93
Reçu en intérêt.....	110,810 85
Reçu pour fournitures vendues.....	32,887 09
Reçu pour divers.....	222 47
Total du revenu.....	\$ 2,536,821 34

DÉPENSES DURANT L'ANNÉE.

Payé durant l'année pour indemnités de décès (dont \$116,899.77 datent des années précédentes).....	\$ 1,181,868 37
Payé durant l'année par suite d'incapacité totale et permanente (dont \$45,386.66 datent des années précédentes).....	69,623 32
Payé pour rentes viagères de vieil âge.....	4,250 00
" réclimations de funérailles.....	9,479 02
" " par suite de maladie.....	163,732 65
Total payé aux sociétaires.....	\$ 1,428,953 36
Appointements des officiers.....	37,166 56
" des employés du bureau.....	50,884 78
" des organisateurs.....	82,300 83
Dépenses d'organisation.....	41,437 76
Achats de fournitures.....	63,588 40
Organe officiel.....	37,903 87
† Taxes d'Etat et de province.....	5,892 26
Assurances contre l'incendie et taxes <i>re</i> hypothèques (balance).....	742 86
Dépenses diverses pour l'édifice Temple.....	1,584 33
Dépenses diverses, savoir :—	
Mobilier, \$115,20.17 ; honoraires <i>re</i> réclimations par suite d'incapacité totale et permanente, \$337.50 ; frais de port et télégrammes, \$6,910.62 ; loyer, éclairage et chauffage, \$7,919.01 ; frais de voyages, \$8,877.54 ; dépenses de législation, \$531.48 ; annonces, \$25,173.80 ; inspecteur et estimateur, appointements et dépenses, \$1,512.12 ; frais judiciaires, \$13,020.30 ; dépenses du bureau médical, à l'étranger, \$825.37 ; assurance contre les accidents, \$325 ; honoraires de société fraternelle, \$773.47 ; commission sur prêts, \$4,243.09 ; dépenses de bureau et papeterie, \$3,727.20 ; dépenses de l'exécutif, \$1,839.25 ; dépenses générales diverses, \$7,829.79 ; dépenses de la cour Suprême, \$6,294.92 ; succursales, loyer, etc., \$10,043.81 ; travail de l'actuaire, \$1,094.99 ; évaluation de garanties anglaises et rapports, \$1,453.32 ; taxes, \$6,575.30 ; avances <i>re</i> prêts, \$2,022.....	122,850 05
* Total de la dépense durant l'année.....	\$ 1,873,305 06

DIVERS (DIVISION MORTUAIRE.)

Nouveaux risques entrepris durant l'année.....	26,087	
Chiffre de ces risques.....	930	\$ 24,417,000 00
Nombre de risques échus durant l'année.....	930	
Chiffre des réclimations en vertu de ces risques.....	161,459	1,169,500 00
Nombre de risques en vigueur à cette date.....	161,459	
Chiffre de ces risques.....		194,792,500 00

Nombre et chiffre de polices arrivées à fin durant l'année :—

	Nombre.	Montant.
1. Par décès.....	930	\$ 1,169,500 00
2. Par prescription.....	7,134	6,766,500 00
	8,064	\$ 7,936,000 00

* Les dépenses générales totales, \$442,024.51, se divisent comme suit :—Division mortuaire, \$308,656.85 ; division de la maladie et des funérailles, \$24,734.68, et fournitures et organe officiel, \$108,632.98.

† Y compris \$5,340.85 d'honoraires payés aux départements d'assurances de l'Illinois et du Michigan pour examens faits en 1899.

ORDRE INDÉPENDANT DES FORESTIERS—*Fin.*

	Nombre.	Montant.
Polices en vigueur au commencement de l'année.....	143,436	\$ 178,311,500 00
Polices délivrées durant l'année.....	26,087	24,417,000 00
Polices arrivées à fin comme ci-dessus.....	8,064	7,936,000 00
Polices en vigueur à la date de l'état.....	<u>161,459</u>	<u>194,792,500 00</u>

DIVISION DE LA MALADIE ET DES FUNÉRAILLES.

Réclamation d'indemnités payées durant l'année (maladie).....	\$	163,732 65
" " " (funérailles).....		9,479 02
Nombre de nouvelles polices rapportées comme délivrées durant l'année .	3,088	
" polices en vigueur au 31 décembre 1899.....	<u>31,976</u>	

OPÉRATIONS EN DEHORS DU CANADA.

(Comprises dans l'état qui précède).

PAIEMENTS PAR LES SOCIÉTAIRES (EN DEHORS DU CANADA).

Reçu pour admission.....	\$	9,377 12
" taxes de l'extension de l'ordre.....		109,599 56
" certificats.....		11,119 65
" enregistrement (division de la maladie et des funérailles).....		3,317 40
" organisation.....		7,193 06
" changement de bénéficiaire.....		1,745 89
" répartitions (mortuaires).....		1,158,246 85
" " (division de la maladie et des funérailles).....		<u>48,576 34</u>
Total payé aux sociétaires en dehors du Canada.....	\$	<u>1,349,175 87</u>

PAIEMENTS AUX SOCIÉTAIRES (EN DEHORS DU CANADA).

Réclamations de décès (dont \$64,779.94 datent des années précédentes).....	\$	649,590 39
" pour cause d'incapacité (dont \$27,386.66 datent des années précédentes)		43,623 32
" de funérailles.....		6,968 01
" pour cause de maladie.....		<u>40,625 97</u>
Total payé aux sociétaires en dehors du Canada.....	\$	<u>740,808 69</u>

RÉCLAMATIONS IMPAYÉES (EN DEHORS DU CANADA).

Réclamations de bénéfices de maladie et de funérailles dues et impayées \$	643 00
" de décès impayées mais non contestées.....	41,090 00
" contestées—devant les tribunaux.....	20,500 00
" pour cause d'incapacité impayées.....	<u>22,000 00</u>
Total des réclamations impayées en dehors du Canada.....	\$ <u>84,233 00</u>

DIVERS.

Nombre de nouvelles polices rapportées comme délivrées en dehors du Canada durant l'année.....	19,606	
Chiffre de ces polices.....		\$ 18,630,000 00
Nombre de polices échues durant l'année en dehors du Canada.....	501	
Chiffre de ces réclamations.....		645,500 00
Nombre de polices en vigueur en dehors du Canada, le 31 décembre 1899....	94,308	
Chiffre de ces polices.....		<u>116,201,500 00</u>

DIVISION DE LA MALADIE ET DES FUNÉRAILLES.

Réclamations payées durant l'année en dehors du Canada (maladie).....	\$	40,625 97
" " " (funérailles).....		6,969 01
Nombre de polices rapportées comme délivrées durant l'année en dehors du Canada.....	1,203	
Nombre de polices en vigueur le 31 décembre 1899, en dehors du Canada....	<u>8,991</u>	

ANNEXE



LISTE DES ACTIONNAIRES

DOC. DE LA SESSION No. 4

COMPAGNIE D'ASSURANCES ET D'INSPECTION DE CHAUDIÈRES À VAPEUR.

LISTE DES ACTIONNAIRES—(Au 31 décembre 1899).

Nom.	Domicile.	Montant souscrit.	Montant payé.
		\$	\$
Bate, Thomas R.	Sainte-Catherine	5,000	3,750
Bell, John	Belleville	2,000	1,500
Benny, Robert, succession de	Montréal	2,000	1,500
Blaikie, John L.	Toronto	2,400	1,800
Carter, R. C.	Kingston	2,600	1,950
Crawford, Robert	"	1,000	750
Carruthers, J. B.	"	1,000	750
Davies, Thomas	Toronto	100	75
Gildersleeve, Mme Lucretia	Kingston	1,000	750
Masten, C. A., et Geo. W. Blaikie, fidéicom.	Toronto	8,000	6,000
McMurrich, George	"	3,200	2,400
McMurrich, J. Bryce	Oswego, N.-Y.	1,200	900
McMurrich, J. P.	Ann-Arbor, Mich.	900	675
McMurrich, W. B.	Toronto	2,000	1,500
McMurrich, W. B. et George, fidéicomis.	"	900	675
McMurrich, W. B., et E. W. Rathbun, fidéicom.	"	900	675
McMurrich, W. B., exécuteur de la succession de F. S. Rathbun	"	1,000	750
Rathbun, Mme Bunella	Deseronto	24,800	18,600
Rathbun, E. Walter	"	11,900	8,925
Rathbun, E. W.	"	2,200	1,650
Rathbun, E. W., en fidéicomis	"	600	450
Rathbun, E. W.	"	600	450
Rathbun, E. W.	"	600	450
Rathbun, E. W.	"	2,000	1,500
Wilkes, Mme Isabella	Brantford	1,000	750
Wilkison, W. H.	Napanee	4,500	3,375
	Total	\$100,100	\$75,075

COMPAGNIE D'ASSURANCES DE L'AMÉRIQUE BRITANNIQUE.

LISTE DES ACTIONNAIRES—(Au 31 décembre 1899).

Nom.	Domicile.	Nombre d'actions.	Montant. \$
Agar, Mlle Florence.....	Toronto.....	5	250
Aitken, John.....	".....	35	1,750
Alger, W. N., et Frank Turner, exécuteurs.....	".....	24	1,200
Armour, Robert.....	Hamilton.....	35	1,750
Armour, E. Douglas.....	Toronto.....	8	400
Armstrong, Thomas.....	".....	13	650
Bain, John.....	".....	29	1,450
Bain, John, fidéic., caisse d'ép. de la miss. de la rue Wm	".....	20	1,000
Baines, W. J., et A. R. Boswell, en fidéicommiss.....	".....	2	100
Banque d'Ottawa, en fidéicommiss.....	".....	251	12,550
Behan, Mme Julia S.....	Mimico.....	10	500
Bell, Alfred J.....	Halifax.....	4	200
Bezley, Mme E. A., et Mme S. M. Wood, exécutrices.....	Toronto.....	11	550
Biggar, Mlle Sarah M.....	Mohawk.....	2	100
Birnie, Mme Grace L.....	Hamilton.....	14	700
Bond, John M.....	Guelph.....	20	1,000
Bower, Mme Sarah E.....	Toronto.....	20	1,000
Boyd, Mme Mary H.....	".....	1	50
Brimacombe, Mlle Victoria C.....	Bowmanville.....	10	500
Brough, T. G., gérant en fidéicommiss.....	Toronto.....	10	500
Brown, Geo. W.....	".....	40	2,000
Brown, Mme Mary E.....	".....	18	900
Browne, Rév. Geo.....	".....	20	1,000
Brumell, Mme Kate W.....	".....	34	1,700
Buntin, Alex., succession de.....	Montréal.....	214	10,700
Buntin, Mme Isabella G.....	".....	213	10,650
Burton, sir Geo. W.....	Toronto.....	20	1,000
Cameron, Mlle Margt. D.....	Alvinston.....	19	950
Compagnie d'assurance sur la vie, Canada.....	Toronto.....	480	24,000
Carey, J. P.....	Inconnu.....	1	50
Carpenter, E. R.....	Collingwood.....	10	500
Cartwright, John R.....	Toronto.....	9	450
Cathcart, R.....	Inconnu.....	1	50
Compagnie de prêts et d'épargnes Canada-Central.....	Toronto.....	437	21,850
Chafee, Mme Mary F.....	Providence, R.I.....	50	2,500
Clark, James.....	Bullock's-Corners.....	28	1,400
Clark, Daniel, M.D.....	Toronto.....	88	4,400
Clark, Gordon M.....	".....	10	500
Clarke, Mlle Florence J.....	".....	15	750
Clayton, Mlle A. H.....	St-Mary's, Ont.....	10	500
Courtney, J. M., et Mary E. S.....	Ottawa.....	6	300
Coutts, James.....	Ufford, Muskoka.....	20	1,000
Colville, James, M.D.....	Leskard, O.....	24	1,200
Cox, Mme Annie S.....	Paris, Ont.....	26	1,300
Cox, l'hon. Geo. A., en fidéicommiss.....	Toronto.....	691	34,550
Cox, l'hon. Geo. A.....	".....	150	7,500
Dexter, Geo. J.....	Atlanta, Ga.....	10	500
DeGex, L. M.....	Strathroy.....	20	1,000
Dickson, Mme Marion E. W.....	Belleville.....	40	2,000
Dickson, Robert.....	St-Mary's, Ont.....	200	10,000
Dalton, Mme E. M.....	Stratford.....	10	500
Duncan, John, exécuteur survivant, succession de Wm Duncan.....	Toronto.....	17	850
Dunlop, H. C.....	Goderich.....	18	900
Dunlop, John.....	Craigowan, South-Zorra.....	6	300
Dundas, Mme Amy C.....	Toronto.....	19	950
Dundas, Mlle Ada L.....	".....	4	200
Dundas, Mlle Amy D.....	".....	4	200
Dundas, Mlle Lydia C.....	".....	4	200
Dunnet, Thomas.....	".....	20	1,000
Dupuis, Mme Annie J.....	Kingston.....	10	500
Eastwood, John T.....	Toronto.....	27	1,350
Eaton, Timothy.....	".....	800	40,000
Elliott, Christopher.....	Inconnu.....	16	800

DOC. DE LA SESSION No. 4

AMÉRIQUE BRITANNIQUE—*Suite.*LISTE DES ACTIONNAIRES—*Suite.*

Nom.	Domicile.	Nombre d'ac- tions.	Montant. \$
Emery, Mme Charlotte H.	Port-Burwell	10	500
Fergusson et Blaikie.	Toronto	11	550
Ferrah, Mlle Maggie.	Oakville	1	50
Ferrah, Mlle Mary	"	2	100
Fitzgerald, Thomas.	Bowmanville.	20	1,000
Fitton, Chas. E. et Horace W., en fidéicommiss.	Toronto	10	500
Fitton, Henry W.	Orillia	45	2,250
Flavelle, Jos. W.	Toronto	58	2,900
Flavelle, Mme Minnie, exécuteurs de feu.	"	12	600
Fletcher, Mme Annie.	New-York	10	500
Freyseng, Peter.	Toronto	20	1,000
Gamble, Geo.	"	16	800
Gamble, Mme Matilda.	"	18	900
Gardiner, Samuel	Inconnu	1	50
Garrett, H. A.	Niagara, Ont	75	3,750
George, Mme Margaret M.	Toronto	50	2,500
Gibson, Rév. John	Thornhill.	30	1,500
Gilmour, Thomas.	Brockville	50	2,500
Gilmor, Angus.	Toronto	1	50
Gilmor, Mlle Jessie.	"	2	100
Gilmor, Mlle Mabel.	"	2	100
Goad, Chas. E.	"	100	5,000
Gosling, F. J., agent et F. E. Kilvert, comptable en fidéicommiss	"	2	100
Gowan, l'hon. James R.	Barrie	54	2,700
Gowans, John	Toronto	75	3,750
Gunn, Geo. C.	London, Ont.	3	150
Hamilton, Clark, et R. V. Rogers, jeune, fidéicommiss	Kingston.	7	350
Hamilton, J. M., et Jno. H. Sharp, exécuteurs	Toronto	120	6,000
Hammond, L. D.	Chicago	15	750
Hanlin, Mme Helen.	Fergus	8	400
Harris, Arthur B.	Clarkson.	13	650
Henderson, John.	Ottawa	70	3,500
Henderson, Jos., en fidéicommiss.	Toronto	6	300
Heribel, Louis Emile	Saint-Hyacinthe, Qué.	10	500
Hewson, Mme Fanny B.	Chutes-Niagara, Ont.	20	1,000
Home Savings & Loan Co., à resp. lim., en fidéicommiss	Toronto	654	32,700
Horton, Mme Maria.	Rochester, N.-Y.	40	2,000
Hoskin, John, C.R., LL.D.	Toronto	75	3,750
Hoskin, Mme Mary A.	"	25	1,250
Howe, Etna D.	"	40	2,000
Hyman, Ely, en fidéicommiss.	Churchville.	5	250
Imperial Life Assurance Co.	Toronto	100	5,000
Inglis, Mlle Christina.	"	8	400
Innes, James.	Guelph	20	1,000
Innes, Mme Helen.	"	10	500
Irving, L. Homfray.	Toronto	15	750
Jacks, Price	"	37	1,850
Jaffray, Robt	"	75	3,750
Jefferson, Mme Louisa A.	Paris, Ont.	20	1,000
Jennings, B., gérant, en fidéicommiss	Toronto	150	7,500
Jones, W. J., et A. E. McLaughlin, en fidéicommiss.	Bowmanville	20	1,000
Johnston, W. R., et Cie, en fidéicommiss.	Toronto.	200	10,000
Kay, J. Bryce, et Colin F. Gordon, en fidéicommiss.	"	30	1,500
Kay, Mlle Helen.	"	30	1,500
Kay, Mme Ellen C.	"	35	1,750
Kemp, J. C., gérant, Massey Morris, gérant adjoint, en fidéicommiss.	"	1,070	53,500
Kenny, James J.	"	55	2,750
Kenny, Mlle Marion.	Mimico	4	200
Kent Testimonial Fund.	Toronto	3	150
Kent, Mlle Myra.	"	40	2,000
Kinghorn, G. M.	Montréal	121	6,050
Kinghorn, G. M., en fidéicommiss	"	30	1,500
Kirkpatrick, A. S. et G. A., exécuteurs.	Toronto	19	950

AMÉRIQUE BRITANNIQUE—*Suite.*LISTE DES ACTIONNAIRES—*Suite.*

Nom.	Domicile.	Nombre d'ac- tions.	Montant.
			\$
Knapp, Fred A.	Toronto	8	400
Lamb, Daniel, et A. V. Delaporte, fidéicommiss.	"	34	1,700
Lander, John C.	"	10	500
Lavis, Chas.	Belleville	60	3,000
Laird, Alex., et Wm. Gray, agents de la banque Cana- dienne de Commerce de New-York, en fidéicommiss.	New-York	630	31,500
Lash, Z. A., en fidéicommiss.	Toronto	25	1,250
Leach, James.	"	30	1,500
Leckie, Mme Sarah	Bullock's-Corners	10	500
Leslie, William	Inconnu	2	100
Lester, Thomas W.	Hamilton	22	1,100
Long, Thomas, et Frère	Collingwood	350	17,500
Long, Thomas	Toronto	150	7,500
McCallum, Samuel	Bolton	55	2,750
McCallum, William	"	10	500
McCallum, J. Finlay	Milton	5	250
McCaughey, Rév. Samuel	Keene, Ont.	7	350
McCaughey, Mme Letta M.	"	7	350
McDonald, Mme Janet	Londres, Ang	10	500
McGee, David	Toronto	140	7,000
McKay, Geo	Inconnu	2	100
Macaulay, Mlle Charlotte I.	Kingston	15	750
Macdonald, Mme Susan A. (baronne)	Ottawa	42	2,100
Mackerchar, Donald.	Minneapolis, Minn	1	50
MacNachtan, Mme Jean H.	Cobourg	2	100
Maddison, Mme Esther A.	Toronto	10	500
Marling, T. W. B.	Montréal	1	50
Marsh, Mme Emily C.	Indsay	16	800
Maughan, Nicholas.	Toronto	20	1,000
Meadows, Mme Emily M.	Wexford, Irlande.	18	900
Milford, Geo	Owen-Sound	25	1,250
Miller, D., comme gérant, en fidéicommiss.	Toronto	370	18,500
Moran, W. J.	Portage-du-Rat	14	700
Morrison, John	Montréal	66	3,300
Mountain, Rév. J. J. S.	Cornwall	104	5,200
Munro, Alexander	Toronto	5	250
Muttlebury, F. W.	"	6	300
Myers, Augustus	"	140	7,000
National Trust Co. à resp. limitée	"	434	21,700
Niehaus, Chas.	"	60	3,000
Northcote, Henry	"	1	50
O'Flynn, E. D.	Madoc	40	2,000
O'Hara, James	Toronto	100	5,000
Osborne, Mlle Annie	"	13	650
Osborne, Henry C.	"	100	5,000
Osborne, J. E. K.	"	100	5,000
Osborne, James Kerr	"	550	27,500
Osborne, James Kerr, en fidéicommiss pour Nancy W. Davidson	"	15	750
Osborne, J. Woodburn	"	100	5,000
Page, Charles	"	50	2,500
Paisley, Charles	"	5	250
Parker, Caleb	Bowmanville	12	600
Parlane, Mme K. E.	Collingwood	20	1,000
Parlane, W. A.	"	10	500
Paterson, Mlle Helen M.	Toronto	8	400
Paterson, Mlle Mary L.	Deer-Park	35	1,750
Paterson, Rév. T. W.	"	63	3,150
Pellatt, Henry M.	Toronto	50	2,500
Perry, Robert D.	"	80	4,000
Peters, Mme M. H.	London, Ont.	26	1,300
Porter, John S.	Toronto	26	1,300
Potts, Jas. McC., M.D.	Sterling, Ont.	20	1,000
Potts, Mme Jane V.	"	20	1,000
Pottenger, John.	Hamilton	20	1,000

DOC. DE LA SESSION No. 4

COMPAGNIE D'ASSURANCES DE L'AMÉRIQUE BRITANNIQUE—Fin.

LISTE DES ACTIONNAIRES—Fin.

Nom.	Domicile.	Nombre d'actions.	Montant.
			\$
Raikes, Walter	Barrie	60	3,000
Ramsay, A. G., et W. F. Burton	Hamilton	10	500
Ramsay, William	Toronto	10	500
Redway, Mme Ellen R.	"	5	250
Reed, Hayter, syndic	Ottawa	44	2,200
Ridout, Jos. D., successeur de	Toronto-Nord	60	3,000
Robertson, W. J., exécuteur	Sainte-Catherine	25	1,250
Robinson, Geo	Toronto	24	1,200
Ross, l'hon. A. M.	"	40	2,000
Ross, William	"	10	500
Rowell, Mme Elizabeth	"	10	500
Scholfield, Mme A. L., en fidéicommiss	"	9	450
Scott, John	"	20	1,000
Scott, Ann	Inconnu	8	400
Shaw, Mme Isabel T.	Hamilton	15	750
Simpson, Benj. M.	Philadelphie	15	750
Sloane, W. P., gérant, en fidéicommiss	Toronto	308	15,400
Smart, Mlle Jane	"	8	400
Smith, Alex.	"	26	1,300
Smith, G. B.	"	100	5,000
Smith, Mlle Jane	"	14	700
Smith, Mme Jane M., exécutrice	Montréal	5	250
Sproule, Mlle E. J.	Springfield-sur-la-Credit	4	200
Stewart, James B.	Toronto	4	200
Stewart, John, et John Duncan, exécuteurs, en fidéic.	"	52	2,600
Stewart, John	"	4	200
Stewart, rév. William, D.D.	"	20	1,000
Sutherland, rév. Alex. D.D.	"	26	1,300
Swan, Robert	"	2	100
Switzer, Mme Charlotte E.	"	9	450
Taylor, Maria et Albert G.	Ottawa	10	500
Taylor, Rowland F.	Windsor, Ont	12	600
Thompson, Robert	Toronto	408	20,400
Thompson, Mme E. M.	Saut-Sainte-Marie	12	600
Tilley, Mme Elizabeth M.	London, Ont.	3	150
Turner, Frank, C.E.	Bracondale	16	800
Toronto General Trusts Corporation, exécuteurs de la succession de feu Jane Todd Kirkland	Toronto	60	3,000
Wade, Mme Lillie M.	Brighton	25	1,250
Wadsworth, V. B., gérant, et W. Wedd, jeune, secrétaire, en fidéicommiss	Toronto	100	5,000
Walker, Mlle Mary L.	"	18	900
Walker, S. F.	"	10	500
Walker, W. H.	Ottawa	5	250
Warren, Chas. D.	Toronto	1	50
Watson, Mme Sarah	"	40	2,000
Watson, Mme Sarah, en fidéicommiss pour G. B. et J. M. Watson	"	80	4,000
Watson, Thomas	"	60	3,000
Wedd, W., jeune, pour le gérant pro., en fidéicommiss	"	88	4,400
Weir, James	Inconnu	8	400
Western Assurance Co.	"	136	6,800
Wigham, Cuthbert, administrateur	Toronto	30	1,500
Wills, Mlle Annie	"	7	350
Wills, Mlle Eliza	"	7	350
Wills, Mlle Susan	"	7	350
Wills, Mlle Wilhelmina M.	"	11	550
Wilson, Charles S.	Pictou	60	3,000
Wilson, John	Inconnu	8	400
Wingard, Mlle Nora M.	Morrisburg	20	1,000
Wood, Peter	Brantford	100	5,000
Wood, l'hon. S. C.	Toronto	50	2,500
Wolfe, Mme Maud E.	Petrollea	20	1,000
		15,000	\$750,000

63 VICTORIA, A. 1900

COMPAGNIE D'ASSURANCES DU CANADA CONTRE LES ACCIDENTS.

LISTE DES ACTIONNAIRES—(Au 31 décembre 1899).

Nom.	Domicile.	Montant souscrit.	Montant payé.
		\$	\$
Compagnie d'assurance Palatine.....	Manchester, Angleterre.....	98,300	39,320
R. Wilson Smith.....	Montréal, P. Q.....	4,000	1,600
Thomas H. Hudson.....	".....	1,000	400
L'hon. A. Desjardins.....	".....	1,000	400
S. H. Ewing.....	".....	1,000	400
J. P. Cleghorn.....	".....	1,000	400
J. J. Kenny.....	Toronto.....	1,000	400
L'hon. S. C. Wood.....	".....	1,000	400
	Total.....	\$108,300	\$43,320

DOC. DE LA SESSION No. 4

COMPAGNIE D'ASSURANCES DU CANADA SUR LA VIE.

LISTE DES ACTIONNAIRES—(Au 31 décembre 1899.)

Nom.	Résidence.	Montant souscrit.	Montant payé.
		\$	\$
Becher, Mme Caroline	Soins de MM. Denison et Macklem, Toronto	6,800	850
Bedells, Mme Clara Louise	6 avenue St. James, Toronto	2,800	350
Billings, W. L., M.D., succession de feu	Soins de John Billings, Hamilton.	8,400	1,050
Black, Mme O. A.	Soins de Charles Black, Chutes-Niagara, Ont.	1,200	150
Braithwaite, A. D.	Hamilton	400	50
Brown, Adam	"	2,400	300
Bruce, Alexander, C.R.	"	4,000	500
Burton, Joseph S.	Reigate, Surrey, Angleterre.—Adresse W. F. Burton, Hamilton	3,200	400
Burton, l'hon. sir Geo	Toronto	7,600	950
Burton, W. F.	Hamilton	400	50
Cameron, Mme E. M. DeB.	17 rue Willcock, Toronto—Adresse Mme J. Hillyard, Cameron	16,800	2,100
Cathcart, rév. Nassau	Trinity Vicarage, Guernsey, Ang.	12,000	1,500
Cawthra, Mme Anna C.	Soins de Henry Cawthra, 211 rue College, Toronto	16,000	2,000
Central Canada Loan and Savings Company	Toronto	90,000	11,250
Cooke, Wm.	72 rue Grenville, Toronto	800	100
Cowcher, Mme Mary, succession de feu	Soins de l'hon. juge en chef sir George Burton, Toronto	2,000	250
Cox, Edward W.	Toronto	28,400	3,550
Cox, l'hon. Geo. A.	"	235,200	29,400
Cox, Mme Margaret	Soins de l'hon. George A. Cox, Toronto	24,000	3,000
Durnford, lieut.-col. Chas. Day	Soins du col. Pridham, Instow, N. Devon, Angleterre	26,800	3,350
Ewart, J. B., succession de feu	Soins de la succ. de R. H. Bethune Dominion Bank, Toronto	10,000	1,250
Ewing, Mme Jane R.	148 rue Bay-Sud, Hamilton	12,000	1,500
Ferrie, Campbell	Hamilton	1,200	150
Ferrie, Mme Emily	"	4,000	500
Findlay, W. F. et Wardrope W. F.	"	3,200	400
Finlay, Wm., succession de	Adresse W. F. Finlay, 18 rue Young, Edimbourg, Ecosse	8,000	1,000
Finlay, Mme Catherine	16 Belgrave Crescent, Edimbourg, Ecosse	8,000	1,000
Flavelle, J. W.	Toronto	16,000	2,000
Forbes, Alexander McKenzie, succession de feu	Adresse MM. McIntosh et Hyde, 157 rue St. James, Montréal	800	100
Gates, F. W.	Hamilton	4,000	500
Gates, F. W., et Adam Brown	Adresse F. W. Gates, Hamilton.	7,200	900
Gates, H. E.	London.	400	50
Gibson, Wm., M.P.	Beamsville.	400	50
Glassco, Mme M. F.	Soins de G. F. Glassco, Hamilton.	2,400	300
Grasett, F. LeM., M.D.	Rue Simcoe, Toronto	4,800	600
Grasett, lieut.-col. H. J.	Bureau central de police, Toronto.	1,600	200
Gzowski, C. S., et major général Robert Sandham, exécuteurs de feu le col. sir C. S. Gzowski	Adresse C. S. Gzowski, Toronto.	20,800	2,600
Hatch, Mme Bessie, succession de feu	Soins de MM. Kingsmill, Saunders et Torrance, Toronto	4,000	500
Henderson et Small (James Henderson et John T. Small)	Toronto	12,000	1,500
Hendrie, John S.	Hamilton	800	100
Hendrie, Wm.	"	15,200	1,900
Hendrie, Wm., jeune	"	800	100
Hills, R.	Toronto	1,600	200
Hodgins, Frank E.	Avenue Dale, Rosedale, Toronto.	1,200	150

COMPAGNIE D'ASSURANCES DU CANADA SUR LA VIE—*Suite.*LISTE DES ACTIONNAIRES—*Suite.*

Nom.	Résidence.	Montant souscrit.	Montant payé.
		\$	\$
Hoskin, John, C.R., LL.D.	Toronto	1,200	150
Innes, le très rév. G. M., doyen d'Huron	London	800	100
Jaffray, Robert	Toronto	8,000	1,000
Kerr, Mme Margaret A., succession de feu.	Soins du Dr Kerr, Galt	8,000	1,000
Kidd, D.	Hamilton	400	50
Kirkpatrick, succ. de feu l'hon. sir Geo. A.	Toronto	400	50
Lash, Z. A., C.R.	"	33,200	4,150
Leggat, Matthew	Hamilton	8,000	1,000
Macklem, Mme Charlotte	Soins de O. R. Macklem, Toronto	1,200	150
Macklem, O. R.	Toronto	1,200	150
Macklem, O. R., G. T. Denison et C. E. Fleming	Adresse O. R. Macklem, Toronto	1,200	150
MacInnes, l'hon. Donald	Toronto	800	100
Mackay, Mlle Mary	295 rue Saint-Antoine, Salisbury Flatts, Montréal	800	100
Macpherson, Mme S. E. M.	Soins de M. Macpherson, 5 chemin Wellington, Nouvelle-Zélande	5,200	650
McLaren, lieutenant-col. Henry	Hamilton	32,000	4,000
McLaren, W. P., en fidéicommiss de feu	Soins du lt.-col. Henry McLaren, Hamilton	32,000	4,000
Merritt, Nehemiah	42 rue Cecil, Toronto	800	100
Mills, James H.	Hamilton	16,000	2,000
Moore, E. Jackson	"	1,200	150
Moore, Mme Mary	Soins de G. F. Glassco, Hamilton	1,200	150
O'Reilly, E. B., M.D.	Hamilton	400	50
Osborne, Alex. G., et William W. Osborne	Hamilton—Adresse W. W. Osborne, Hamilton	4,000	500
Osler, E. B. et J. Henderson (Toronto), exécuteurs de feu A. T. Todd	Adresse M.M. Henderson et Small, Toronto	15,600	1,950
Osler, E. B., M.P.	Toronto	2,800	350
Pellatt, Henry M.	"	2,000	250
Perrin, Mme H.	Rocklands, Stillorgan, près Dublin, Irlande	4,400	550
Plummer, Alfred E.	Toronto	12,000	1,500
Plummer, Jas. H.	"	37,200	4,650
Porteous, rév. John, succession de feu	Adresse Mme Catharine Porteous, Galt	400	50
Ramsay, A. G.	Hamilton	400	50
Reeve, Richard A., M.D.	Toronto	2,000	250
Richardson, Mme Elizabeth G.	B. P. boîte 179, Brooklyn, N.-Y.	3,200	400
Ritchie, Thomas W., succession de feu	Soins de W. F. Ritchie, Montréal	800	100
Robinson, Christopher, C. R. (Toronto)	Soins de M.M. Henderson et Small, Toronto	6,000	750
Robinson, Mme L. A. E.	Soins de W. A. Robinson, Hamilton	1,200	150
Sceonce, Jas. (corps d'état-major, Bengal), Richard Juson Kerr (Bowdon, Cheshire, Ang.), John Thomson (Manchester, Ang.)	Adresse Mme Emily Crossley, Star Hall, Ancoats, Manchester, Ang.	8,000	1,000
Scott, J. J.	Hamilton	800	100
Sharp, Samuel, succession de feu	Adresse Mme M. Sharp, Crosbie House, chemin de l'ave. Ouest, Leamington, Warwickshire, Ang	8,000	1,000
Stephens, Mlle Jessie Isabella	Soins de J. H. Durham, rue Cannon House, 110 rue Cannon, Londres, E.C., Angleterre	1,200	150
Strathy, H. H. (Barrie), et H. J. Grasett (Toronto)	Adresse lieutenant-col. H. J. Grasett, 66 rue Saint-Patrice, Toronto	2,800	350
Stuart, John	Hamilton	23,200	2,900
Thomson, Mme Eliza, en fidéicommiss de	Adresse Mme Eliza Thomson, Beech Bank, Bowdon, Cheshire, Angleterre	8,000	1,000
Toronto General Trusts Company	Toronto	30,000	3,750
Torrance, rév. Edward F.	Peterboro	2,400	300

DOC. DE LA SESSION No. 4

COMPAGNIE D'ASSURANCES DU CANADA SUR LA VIE—Fin.

LISTE DES ACTIONNAIRES—Fin.

Nom.	Domicile.	Montant souscrit.	Montant payé.
		\$	\$
Usher, Thomas S.	Brantford	3,200	400
Usher, Arthur L.	"	3,200	400
Walker, Byron E.	Toronto	19,200	2,400
Wardrope, W. H. et Findlay W. F.	Hamilton	2,800	350
Wilkie, D. R.	Toronto	1,200	150
Witty, Mlle Alice	Cottage Britannia, 137 rue Market, Brantford.	1,600	200
Witty, Mlle Ellen B.	Cottage Britannia, 137 rue Market, Brantford.	800	100
Young, Mlle E. M.	Aux soins de Geo. A. Young, Hamilton	3,600	450
Young, Geo. A.	Hamilton	400	50
Young, John C.	60 rue Pitcher, Détroit, Michigan, E.-U. d'A.	4,000	500
		\$1,000,000	\$125,000

LA COMPAGNIE CANADIENNE D'ASSURANCES CONTRE L'INCENDIE.

LISTE DES ACTIONNAIRES—(Au 31 décembre 1899).

Nom.	Domicile.	Montant souscrit.	Montant payé.
		\$	\$
Ashdown, J. H.	Winnipeg.	20,000	4,000
Aikins, J. A. M.	"	10,900	2,180
Alley, W. S.	Toronto	5,000	1,000
Adams, C.	Brandon	2,000	200
Argue, W. P.	Portage-la-Prairie.	1,200	240
Anderson, Wm.	Winnipeg.	200	40
Ashdown, Lillian	"	10,000	2,000
Ashdown, Florence.	"	10,000	2,000
Bawlf, N.	"	6,200	1,240
Black, Alex.	"	2,500	500
Byrnes, Henry.	"	1,000	200
Beliveau, H.	"	1,000	200
Boyd, J. F.	Minnedosa	500	50
Barclay, Robt.	Winnipeg.	2,500	500
Blowey, J. F.	Edmonton	1,000	200
Crowe, G. R.	Winnipeg.	10,000	2,000
Crowe, H.	"	12,500	2,500
Campbell, R. J.	"	6,200	1,240
Culver, W. H.	"	9,000	1,800
Clark, S. P.	"	3,000	600
Chown, Dr H. H.	"	10,500	2,100
Cross, Wm.	"	2,500	500
Cooper, W. J.	Portage-la-Prairie.	2,000	400
Carmichael, A.	Portage-du-Rat.	2,500	500
Cockburn, J. W.	Winnipeg.	1,000	200
Cockburn, Jennie.	"	1,500	300
Cadham, J. O.	Portage-la-Prairie.	500	100
Clement, Stephen.	Brandon	500	50
Cameron, Susie F.	Portage-la-Prairie	500	100
Clare, J. A.	Neepawa.	500	100
Currie, A. E. F.	Clanwilliam	200	40
Cruthers, S.	Manitou	200	40
Cuddy, T. A.	Minnedosa.	200	40
Cameron, A. L.	Calgary.	1,500	300
Cross, A. B.	"	500	100
Campkin, H. H.	Indian-Head	500	100
Carson, A.	Calgary	300	60
Dickie, N.	Carberry	1,000	200
Davidson, J. A.	Neepawa	500	100
Dennison, E. O.	Minnedosa.	200	40
Dalton, A. M.	Neepawa.	500	100
Ennis, R. C.	"	500	100
Flower, C. A.	Birtle	5,000	1,000
Forsyth, Wm.	Portage-la-Prairie.	500	100
Fairbairn, S.	Minnedosa	200	40
Fitzgerald, H. G.	Lakefield, Ont.	1,000	200
Flumerfelt, A. C.	Victoria	1,200	240
Foster, F. K.	Toronto	4,000	800
Galt, G. F. & J.	Winnipeg.	6,200	1,240
Gordon, J. F.	"	12,500	2,500
Garland, Wm.	Portage-la-Prairie	2,000	400
Gillies, Dr N. B.	Brandon	1,000	200
Georgen, I. A.	Portage-la-Prairie.	800	160
Grierson, Geo. A.	Minnedosa.	200	40
Galt, John	Winnipeg.	3,500	700
Hastings, Geo. V.	"	10,000	2,000
Hutchings, E. F.	"	7,000	1,400
Hogg, rev. Jos.	"	2,500	500
Harrison, D. H.	Neepawa	2,500	500
Huxley, Jos. E.	Winnipeg.	2,500	500
Hanbury, John.	Brandon	1,200	240
Hopper, D. A.	Rapid-City.	1,000	200
Holmes, E. A.	Hargrave	1,500	300
Howden, J.	Neepawa.	200	40

DOC. DE LA SESSION No. 4

LA COMPAGNIE CANADIENNE D'ASSURANCES CONTRE L'INCENDIE—*Suite.*LISTE DES ACTIONNAIRES—*Suite.*

Nom.	Domicile.	Montant	Montant
		souscrit.	payé.
		\$	\$
Herick, Jos. W.	Austin	100	20
Hanna, D. B.	Winnipeg	500	100
Hutchings, E. J.	Calgary	1,000	200
Ireland, W. W.	Carberry	500	100
Johnston, W.	Winnipeg	2,000	400
Judd, W. E.	"	800	160
Keddy, John.	Brandon	1,000	200
Kelly, T. E.	"	500	100
Kippan, J. D.	Russell	500	100
Kinnesten, W. H.	Calgary	1,000	200
Kelly, A.	Brandon	1,500	300
Leathorn, J. W.	Winnipeg	1,000	200
Lock, A. S.	"	1,000	200
Lindsay, W. J.	Brandon	1,000	200
Lawlor, T. J.	Killarney	1,000	200
Lundy, F. B.	Portage-la-Prairie	500	100
Lennard, W. R.	Russell	500	100
Lougheed, Jas. A.	Calgary	1,000	200
Monk, J. B.	Winnipeg	6,200	1,240
Matheson, R. M.	Brandon	3,000	600
Maters, T. P.	Vancouver	2,500	500
Miller, T. B.	Portage-la-Prairie	2,500	500
Mitchell, J. B.	Winnipeg	1,000	200
Marlatt et Houser.	Portage-la-Prairie	1,000	200
Miller, W. W.	"	600	120
Mason, John.	"	500	100
Manwaring, H. A.	Birtle	500	100
Murgatroyd, Benj.	Londres, Angl.	2,500	500
Murphy, J. B.	Carberry	500	100
Mathers, R. A.	Keewatin	200	40
Morton, T. L.	Gladstone	200	40
Marsh, G. F.	Régina	2,500	500
Marsh, D. W.	Calgary	2,500	500
Mason, Jennie.	Winnipeg	1,000	200
Marsh, W. A.	Québec	5,000	1,000
Milroy, Thos. M.	Portage-la-Prairie	500	50
Murdoff, F. L.	Winnipeg	1,800	360
Meredith, Henry.	Brandon	2,800	560
MacKenzie, K.	Winnipeg	3,700	740
McIntyre, D.	"	1,500	300
Macdonald, H. J.	"	2,000	400
McKechmie, Wm.	"	4,000	800
Macdonald, D. A.	Portage-la-Prairie	1,000	200
McLaren, J. B.	Morden	1,000	200
McBride, Wm.	Winnipeg	800	160
McDiarmid, J.	Brandon	500	100
McAllister, A.	Winnipeg	600	120
McAllister, J. E.	"	500	100
McCaffrey, Thos.	Neepawa	500	100
McDermott, P. J.	Minnedosa	500	100
McDowell, Wm.	Portage-la-Prairie	500	100
McLaren, G. W.	Morden	100	20
McBride, A.	Calgary	1,200	240
McBride, Lucy.	"	1,200	240
McNaughton, R. D.	Moosomin	3,100	620
McLean, A. L.	Winnipeg	5,000	1,000
McLachlan, A. H.	"	500	100
McKenny, J. T.	"	600	120
McDonald, John J.	"	2,000	400
McLenaghan, Jas.	Toronto	2,500	500
Nation, A. G.	Brandon	2,500	500
Nanton, A. M.	Winnipeg	2,000	400
Orde, W. L.	Brandon	1,000	200
O'Reilly, E. J.	Winnipeg	300	

LA COMPAGNIE CANADIENNE D'ASSURANCES CONTRE L'INCENDIE—*Fin.*LISTE DES ACTIONNAIRES—*Fin.*

Nom.	Domicile.	Montant	Montant
		souscrit.	payé.
		\$	\$
Parsons, S. R.	Toronto	5,000	1,000
Parsons, Mme A. K.	"	3,700	740
Powis, Edmund.	Winnipeg.	15,000	3,000
Parrish, W. L.	"	1,000	200
Porter, J. P.	Portage-la-Prairie	500	100
Pickering, V. H. G. G.	Minnedosa	500	100
Patton, F. L.	Winnipeg	500	100
Peppers, M. V.	Brandon	1,200	240
Peppers, M. R.	"	1,200	240
Pearce, Wm.	Calgary	1,000	200
Pearce, May A.	"	1,000	200
Riley, R. T.	Winnipeg	28,500	5,700
Richard, J. A.	Montréal.	5,000	1,000
Redmond, Jas.	"	6,200	1,240
Robinson, Wm.	Winnipeg.	5,000	1,000
Robinson, Jerry.	"	1,000	200
Robinson, J. M.	Brandon.	500	100
Rutherford, J. G.	Portage-la-Prairie.	500	100
Rogers, R. A.	Winnipeg	500	100
Riley, W. J.	Calgary	1,000	200
Rielly, Jas.	"	500	100
Riley, C. S.	Winnipeg.	5,000	1,000
Stobart, F. W.	"	28,700	5,740
Stewart, D. A.	Halifax	2,000	400
Somerset, W. B.	Winnipeg.	2,000	400
Strome, I. R.	Brandon	1,200	240
Shaw, Dr. F. W.	Carberry	1,000	100
Stitt, Wm.	Winnipeg.	3,700	740
Stickle, T. D.	Carberry	500	50
Schofield, F. H.	Winnipeg.	6,000	1,200
Strome, Mary I.	Brandon.	1,200	240
Shore, Thomas	Calgary	300	60
Sanford Estate.	Hamilton, Ont.	10,000	2,000
Sanford, Mme H. S.	"	2,500	500
Spearman, T. W.	Winnipeg.	500	100
Somerset, H. J.	"	3,000	600
Taylor, Jos.	Portage-la-Prairie	1,200	240
Turnbull, H.	"	500	100
Trotter, B.	Brandon	1,000	200
Tufts, J. T.	Wolfville, N.-E.	5,000	800
Wilson, R. R.	Winnipeg	6,200	1,240
Webb, Mabel	Québec.	6,200	1,240
Whitla, R. J., et Cie.	Winnipeg.	6,200	1,240
Wickson, A.	"	2,500	500
Whyte, Wm.	"	2,500	500
Wilson, W. F.	Brandon	2,000	200
Wright, S. R.	Portage-la-Prairie	800	160
Wake, John	Minnedosa	200	40
Wellwood, Sarah J.	"	1,000	200
Windatt, Mlle C. A.	Bowmanville	1,000	200
Young, A. L.	Souris	600	120
	Total	\$484,900	\$96,080

DOC. DE LA SESSION No. 4

COMPAGNIE CANADIENNE D'ASSURANCES CONTRE LES ACCIDENTS SUR LES CHEMINS DE FER.

LISTE DES ACTIONNAIRES—(Au 31 décembre 1899).

Nom.	Domicile.	Montant souscrit.	Montant payé.
		\$	\$
Anderson, Wm.	Ottawa	2,000	400
Aris, E. C.	Schreiber	500	100
Austin, E. E.	Kamloops	500	100
Bronson, E. H.	Ottawa	5,000	1,000
Birkett, Thomas	"	500	100
Blencoe, George	Jonction de Toronto	100	20
Belfrey, J.	Saint-Thomas	100	20
Bilbe, A. H.	Schreiber	1,100	220
Brackenbury, G. B.	Aylmer	200	40
Bertrand, J. E.	Winnipeg	500	100
Bellefeuille, P.	Montréal	500	100
Barr, A. J.	Ottawa	2,000	400
Bryce, J. M.	Prince-Albert	200	40
Broker, H.	Prescott	400	80
Boisvert, V.	Ottawa	2,800	560
Becker, R. C.	Medicine-Hat	200	40
Booth, J. R.	Ottawa	500	100
Bronson, W. G.	"	5,000	1,000
Bartlett, J. R.	Fairville	500	100
Bullis, E.	Ottawa	200	40
Bolduc, A.	Québec	500	100
Boyd, A.	Smith's-Falls	100	20
Borbridge, W.	Ottawa	500	100
Bayly, A.	"	1,500	300
Booth, C. J.	"	1,000	200
Bate, W. T.	"	1,000	200
Bangs, L. D.	"	500	100
Begg, A. C. S.	North-Bay	500	100
Beamish, M.	Ottawa	500	100
Carson, S.	Schreiber	1,000	200
Collinson, J.	Saint-Thomas	500	100
Calder, L.	Gretna	100	20
Cross, J.	North-Bay	1,900	380
Clendenning, H.	Ottawa	500	100
Cloutier, Chas	Québec	100	20
Cloutier, Jos.	"	100	20
Corbett, D.	Schreiber	500	100
Corrigan, Mme C.	Ottawa	2,000	400
Charrier, M.	"	200	40
Cardell, J.	Canmore	500	100
Cody, M.	Ottawa	100	20
Carr, J.	Carleton	100	20
Carey, O.	Canmore	500	100
Clark, J.	Ottawa	100	20
Cole, J. F.	"	200	40
Craunel, L.	"	1,000	200
Clark, S. H.	Saint-Jean	500	100
Cameron, D.	North-Bay	1,000	100
Casey, M.	Saint-Thomas	500	200
Callin, J.	North-Bend	1,000	100
Casey, J. W.	Hawkesbury	500	200
Church, H. A.	Chelsea	500	100
Chapman, A. F.	Ottawa	500	100
Dudley, J. M.	"	1,200	240
Dobson, J.	Winnipeg	500	100
Doherty, M.	Ottawa	200	40
Downey, T.	Chapleau	1,000	200
Dickson, R.	Ottawa	100	20
Dutill, W. L.	Montréal	500	100
Doyle, M.	Havelock	200	40
Dionne, C. P.	Québec	100	20
Davis, C.	Henderson	100	20
Donaldson, M.	Ottawa	500	100
Deans, S. J.	Field	1,000	200

63 VICTORIA, A. 1900

COMPAGNIE CANADIENNE D'ASSURANCES CONTRE LES ACCIDENTS SUR LES
CHEMINS DE FER—*Suite.*LISTE DES ACTIONNAIRES—*Suite.*

Nom.	Domicile.	Montant souscrit.	Montant payé.
		\$	¢
Dickson, J. P.	Ottawa	700	140
Eddy, E. B.	Hull	500	100
Emo, John	Ottawa	500	100
Ellis, Wm	Prescott	100	20
Elliott, J. B.	Carleton	1,000	200
Edey, E. B.	North-Bay	500	100
Egan, H. K.	Ottawa	1,500	300
Ellis, H.	"	200	40
Ferguson, A.	"	2,500	500
Flint, R. H.	Jonction de Toronto	100	20
Fahey, Jos.	Winnipeg	500	100
Fraser, R. H.	Ottawa	100	20
Flegg, Wm	"	1,000	200
Fairbairn, W. J.	"	500	100
Fraser, D. J.	"	100	20
Fleck, A. W.	"	500	100
Frechette, A.	"	1,000	200
Fulcher, N.	North-Bay	1,000	200
Fixter, W.	Schreiber	500	100
Gagnon, J. H.	Québec	100	20
Gowling, John.	Saint-Thomas	500	100
Gariépy, A.	Québec	500	100
Gosselin, D.	Ottawa	100	20
Gallagher, J.	Carleton	100	20
Green, M.	Canmore	300	60
Gladman, J. G.	Toronto	500	100
Grant, Alonzo	Montréal	500	100
Griffith, W. H.	Carleton	100	20
Gaffney, M.	Ottawa	100	20
Greene, H.	"	1,000	200
Henderson, S.	Vancouver.	100	20
Henderson, A. A.	Ottawa	5,000	1,000
Hedge, Wm	Schreiber	500	100
Hymers, H.	Carleton	100	20
Harpin, C. H.	Saint-Thomas	100	20
Hill, W. R.	Toronto	500	100
Hibbard, J. A.	Ottawa	1,000	200
Hawley, Geo	Carleton	200	40
Hesse, A. S.	Farnham	100	20
Helme, Jas.	Smith's-Falls	500	100
Holtby, W.	Ottawa	200	40
Harris, J. E.	Montréal	1,000	200
Harris, L. C.	"	500	100
Hall, Thos	Saint-Thomas	500	100
Hutcheson, W.	Ottawa	500	100
Johnson, I.	"	500	100
Jenkins, J. W.	Kamloops	500	100
Johnson, M. B.	Saint-Thomas	2,000	400
Kerr, J. S.	Winnipeg	200	40
Kenna, E.	Hintonburgh	100	20
Kelly, D.	Ottawa	3,000	600
Ketchum, Z.	"	300	60
King, Wm	"	500	100
Kenny, Thos.	"	2,000	400
Kennedy, Ash	Winnipeg	500	100
Kenny, Maretta.	Aylmer	1,000	200
Lowry, Thos.	Saint-Thomas	2,000	400
Landers, Robt.	Field	500	100
Landers, J. D.	Winnipeg	500	100
Lescarbeau, J. A.	Québec	2,500	500
Lewis, C. H.	Schreiber	1,000	200
Larondeau, Mrs. D.	Ottawa	500	100
Lalunière, C.	Hochelaga	500	100
Lamereaux, C. E.	Fairville	500	100

DOC. DE LA SESSION No. 4

COMPAGNIE CANADIENNE D'ASSURANCES CONTRE LES ACCIDENTS SUR LES CHEMINS DE FER—*Suite.*LISTE DES ACTIONNAIRES—*Suite.*

Nom.	Domicile.	Montant souscrit.	Montant payé.
		\$	\$
Lumsden, Geo. L.	Smith's-Falls.	200	40
Lyons, J. P.	North-Bay	1,000	200
Lowry, Jas	Saint-Thomas	500	100
Lewis, C. A.	Ottawa.	500	100
May, G. S.	"	1,000	200
Muir, J. A.	Schreiber.	500	100
Moore, Geo.	Chapleau.	200	40
Mills, Geo.	Toronto	2,000	400
Matheson, A.	Canmore	300	60
Maloney, J.	Ottawa.	500	100
Milligan, J. B.	Winnipeg	200	40
Moriarity, T.	Smith's-Falls	500	100
Morris, J. E.	Ottawa.	500	100
Morrison, G. D.	"	100	20
Millen, G. H.	Hull	1,000	200
Mereweather, G. R.	"	500	100
Manchester, D. G.	Saut-Sainte-Marie	1,000	200
Montgomery, W. J.	North-Bay	500	100
McRae, J. W.	Ottawa.	5,000	1,000
McIntosh, Jas.	Portage-du-Rat	500	100
McGillivray, Wm	Ottawa.	2,000	400
McLeod, H.	Portage-du-Rat	500	100
McLeod, A. A.	"	500	100
McCluskey, J.	North-Bay	600	120
McCullough, W. A.	Portage-du-Rat	500	100
McIntosh, S.	Winnipeg	500	100
McDonnell, E.	Ottawa.	100	20
MacFarlane, A.	Winnipeg.	200	40
McCluskey, J.	Brownville	300	60
McKenna, Thos.	Saint-Jean.	500	100
McLaren, D.	Ottawa.	5,000	1,000
McKay, W. M.	Dawson-City	300	60
McInnich, J. M.	Woodstock	100	20
McIlvenna, J.	North-Bay	500	100
McCormack, J.	Hochelaga	100	20
McGuire, E. E.	Portage-du-Rat	300	60
McLaren, Alex.	Ottawa.	5,000	1,000
McLaren, Albert	Buckingham	5,000	1,000
McNab, Allan	Vancouver	500	100
McNabb, Neil	Ridgetown.	500	100
Newman, Thos.	Schreiber	500	100
Orr, Robt.	Ottawa.	1,000	200
Ormiston, J. A.	Field	300	60
O'Leary, C.	Ottawa.	100	20
O'Neill, T.	"	300	60
O'Doherty, J. P.	"	200	40
Pumple, John	"	100	20
Pumple, E.	"	100	20
Pearson, J. T.	Prescott.	100	20
Pennefather, F. R.	Smith's-Falls.	100	20
Phelan, J.	Canmore	200	40
Preston, Robt.	Manitou	500	100
Pitts, Wm.	Smith's-Falls.	100	20
Pope, Chas	Brandon	200	40
Pullar, Wm.	Portage-du-Rat	500	100
Prenter, Wm.	"	500	100
Perley, G. H.	Cleveland.	1,000	200
Prenter, Elizabeth	Ottawa.	1,000	200
Preston, R. H.	Cleveland.	500	100
Powell, H.	Newboro'	5,000	1,000
Reece, Thos	Prescott	500	100
Rousseau, A.	Winnipeg.	500	100
Rathwell, J. A.	Québec	700	140
Rollin, L.	Chapleau.	500	100
	Trois-Rivières.	100	20

63 VICTORIA, A. 1900

COMPAGNIE CANADIENNE D'ASSURANCES CONTRE LES ACCIDENTS SUR LES
CHEMINS DE FER—Fin.

LISTE DES ACTIONNAIRES—Fin.

Nom.	Domicile.	Montant souscrit.	Montant payé.
		\$	\$
Russell, G. H.	Chapleau.	1,000	200
Rutherford, Wm.	Toronto-Jet.	100	20
Rowe, Fred.	Ottawa.	500	100
Ryan, John.	"	500	100
Robillard, J. E. A.	"	100	20
Rothwell, G. W.	McAdam.	100	20
Ross, L. L.	Smith's-Falls.	500	100
Robinson, R. P.	Ottawa.	1,000	200
Roach, W. J.	Saint-Sainte-Marie.	500	100
Stringer, W. W.	Saint-Thomas.	500	100
Stockdale, J.	North-Bay.	500	100
Sexsmith, H.	Schreiber.	1,000	200
St. Denis, N.	Montréal.	500	100
St. Mars, E.	Ottawa.	100	20
Stacey, G. E.	"	100	20
Spencer, Geo.	Smith's-Falls.	100	20
Sparks, N. C.	Ottawa.	1,000	200
Spencer, J.	"	500	100
Stagg, H.	"	500	100
Swanson, W.	"	100	20
Smith, C. J.	"	1,000	200
Spaulding, M. J.	McAdam.	100	20
Smith, W. B.	Saint-Jenn.	500	100
Schofield, I.	Montréal.	500	100
Scott, Wm.	Ottawa.	2,000	400
Smith, John.	Toronto.	500	100
Salisbury, E. J.	Smith's-Falls.	1,000	200
Stewart, J. M.	Vancouver.	500	100
Thomas, W. H.	North-Bay.	1,000	200
Tomkins, J. D.	Gretna.	500	100
Trecartin, D. M.	McAdam.	200	40
Whitwam, S.	Saint-Thomas.	2,000	400
White, E. E.	Ottawa.	500	100
Wright, A. E.	"	500	100
Wallace, Jas.	Aylmer.	1,000	200
Walsh, F.	Saint-Thomas.	500	100
Wilson, John	Carleton.	500	100
West, Alex.	Schreiber.	300	60
Wood, J. A.	Prescott.	100	20
Wright, Marion.	Ottawa.	1,000	200
Walker, J. H.	Canmore.	300	60
Wood, W. H.	Ottawa.	500	100
Wight, J.	Webbwood.	500	100
Webster, J. T.	Saint-Thomas.	1,000	200
Young, A. G.	Ottawa.	100	20
Yule, R. F.	"	1,000	200
		\$175,000	\$35,000

DOC. DE LA SESSION No. 4

ASSOCIATION D'ASSURANCES SUR LA VIE DITE CONFÉDÉRATION.

LISTE DES ACTIONNAIRES—(Au 31 décembre 1899).

Nom.	Domicile.	Montant	Montant
		souscrit.	payé.
		\$	\$
Ball, Florence S.	Toronto	5,000	500
Ball, Louisa A.	"	5,000	500
Ball, Reginald L., succession de	"	5,000	500
Ball, rév. C. W., succession de	"	5,000	500
Barnhart, Mme Catherine.	"	5,000	500
Bowlyby, Mme S. B.	Cheltenham, Angl.	8,600	860
Burgess, Ralph K.	Toronto	2,000	200
Burpee, l'hon. L., succession de	Saint-Jean, N.-B.	10,000	1,000
Cairns, Mlle Marzetta I.	Sainte-Catherine.	8,000	800
Cameron, Mme Agnes M.	Montréal.	10,000	1,000
Cathcart, rév. Nassau.	Guernsey, I. de la Manc. G. B.	6,000	600
Caulfield, Mlle May Kate	Toronto	1,000	100
Cherriman, Mme Julia	Londres, Angl.	62,000	6,200
Cork, George	Waterloo	3,500	350
Cox, l'hon. G. A.	Toronto	15,600	1,560
Dixon, B. Homer, succession de	"	20,000	2,000
Dunn, J. L., succession de	Saint-Jean, N.-B.	4,000	400
Elliot, Wm., succession de	Toronto	20,000	2,000
Franklin, Mlle Sarah J.	"	40,000	4,000
Gibbs, Mme Frances	"	37,400	3,740
Gibbs, W. H.	"	7,000	700
Glass, Herbert R.	"	900	90
Gooderham, George	"	5,000	500
Gravel, Joseph O., en fidéicomis	Montréal	5,000	500
Gripton, C. M.	Sainte-Catherine.	50,000	5,000
Gripton, Mme Elvaretta J.	"	50,000	5,000
Hague, Mme Jemima	Toronto	5,000	500
Hale, Jeffery.	Brantford.	10,000	1,000
Hingston, sir W. H.	Montréal.	10,000	1,000
Hooper, Edward.	Toronto	50,000	5,000
Hooper, Mme I. L.	"	10,000	1,000
Hope, Mine Bessie	Brantford	15,000	1,500
Howland, sir W. P.	Toronto	5,000	500
Johnston, Henry J.	Montréal.	36,000	3,600
Jones, Mme Mary J.	Saint-Jean, N.-B.	4,000	400
Kenp, J. C., gérant, et Massey Morris, gérant en fidéicomis.	Toronto	40,000	4,000
Macdonald, rév. D. Bruce	"	2,500	250
Macdonald, l'hon. Hugh J.	Winnipeg.	39,000	3,900
Macdonald, J. K.	Toronto	3,100	310
Macdonald, J. K., en fidéicomis.	"	22,700	2,270
Macdonald, J. K., en fidéicomis, succession du col. C. S. Perley	"	5,000	500
Macdonald, Mme Charlotte E.	"	2,000	200
Macdonald, Wm., en fidéicomis	"	7,000	700
Massie, Mlle Elizabeth E.	"	20,000	2,000
Mason, W. T., succession de	"	10,000	1,000
Mason, J. Herbert.	"	40,000	4,000
Meredith, J. S., gérant, en fidéicomis	Montréal.	22,000	2,200
Mitchell, George.	Halifax.	4,000	400
Moore, Mlle Ray M.	Toronto	1,500	150
Myers, Alfred, et Wm. Macdonald, en fidéicomis	"	15,000	1,500
Nordheimer, S.	"	10,000	1,000
Patterson, W. G.	"	2,500	250
Penny, E. Goff.	Montréal.	4,000	400
Primrose, Howard, et A. J. Campbell, fidéicomis de Margt. I. Maclean	Truro, N.-E.	4,000	400
Randolph, Archibald F.	Frédéricton, N.-B.	5,000	500
Rice, Omer F., gérant, en fidéicomis.	Toronto	4,500	450
Ryan, Mme Catherine	"	10,000	1,000
Sibbald, Mlle Fanny	"	8,000	800
Sims, W. A.	Herts, Angl.	12,500	1,250
Sharp, Mlle Marion	Waterville, Hants, Angl.	2,000	200
Smith, Mme Emily G.	Guelph.	4,600	460

63 VICTORIA, A. 1900

ASSOCIATION D'ASSURANCES SUR LA VIE DITE CONFÉDÉRATION—*Fin.*LISTE DES ACTIONNAIRES—*Fin.*

Nom.	Domicile.	Montant souscrit.	Montant payé.
		\$	\$
Smith, W. H., gérant, en fidéicommiss	Toronto	41,500	4,150
Snow, A. J. Russell	"	5,000	500
Starr, Mme Rebecca A.	Halifax	10,000	1,000
Stevenson, Archibald W	Montréal	6,000	600
Swan Frères.	Toronto	16,200	1,620
Swan, Henry.	"	3,800	380
Toronto General Trusts Co., en fidéicommiss	"	10,000	1,000
Wadsworth, Mme E.	"	8,000	800
Wadsworth, V. B., gérant, et W. Wedd, jeune, secrétaire, en fidéicommiss.	"	7,500	750
Wellington, Mme Helena G.	"	16,600	1,660
Wyld, Frederick	"	18,500	1,850
Young, l'hon. James	Galt	20,000	2,000
	Total	\$1,000,000	\$100,000

DOC. DE LA SESSION No. 4

COMPAGNIE DE GARANTIE FÉDÉRALE CONTRE LES VOLEURS
(A responsabilité limitée).

LISTE DES ACTIONNAIRES—(Au 31 décembre 1899).

Nom.	Domicile.	Montant souscrit.	Montant payé.
		\$	\$
Ames, H. B.	Montréal	10,500	3,150
Bickerdike, Robert	"	5,000	1,500
Brown, Lyman	New-York	10,000	3,000
Drake, Walter	Montréal	2,500	750
Drummond, l'hon. G. A.	"	5,000	1,500
Evans, F. W.	"	2,500	750
Eveleigh, J.	"	5,000	1,500
Ewing, A. S.	"	10,000	3,000
Fairman, F. Wilson	"	2,500	750
Fairman, Ernest E.	"	2,500	750
Finley, Samuel	"	10,000	3,000
Fortier, J. M.	"	5,000	1,500
Gault, A. F.	"	5,000	1,500
Gemmill, J. A.	Ottawa	1,000	300
Good, Brent	New-York	10,000	3,000
Graham, Hugh	Montréal	5,000	1,500
Greenshields, J. N.	"	2,500	750
Greenshields, R. A. E.	"	7,500	2,250
Grose, William T.	"	5,000	1,500
Hanson, Edwin	"	2,500	750
Hanson, William	"	2,500	750
Hagar, W. C.	"	1,200	360
Heaton, E. P.	"	5,000	1,500
Henshaw, H. H.	"	1,300	390
Howard, capit. A. L.	Brownsburg, Q.	20,000	6,000
Jordan, Thos.	Montréal	5,000	1,500
Locker, Geo. R.	"	5,000	1,500
Moseley, Mlle Mary R.	Saint-Hyacinthe.	5,000	1,500
McRae, J. W.	Ottawa	5,000	1,500
Ogilvie, l'hon. A. W.	Montréal	10,000	3,000
Routh, J. H.	"	1,000	300
Sims, A. Haig	"	10,000	3,000
Smith, R. Wilson	"	2,500	750
Strachan, W.	"	5,000	1,500
Tooke, B.	"	5,000	1,500
Torrance, John.	"	5,000	1,500
Wait, succession de feu Geo	"	2,500	750
	Total	\$200,000	\$60,000

COMPAGNIE D'ASSURANCES DOMINION SUR LA VIE.

LISTE DES ACTIONNAIRES—(Au 31 décembre 1899).

Nom.	Domicile.	Montant souscrit.	Montant payé.
		\$	\$
Alexander, Robert.....	Galt.....	500	125
Bauman, A. F., M. D.....	Waterloo.....	2,000	500
Bean, David.....	".....	1,000	250
Bechtel, Byron E.....	".....	200	50
Boles, William.....	Stratford.....	800	200
Bowman, N. S.....	Conestogo.....	5,000	1,250
Bricker, Jacob.....	Waterloc.....	5,000	1,250
Bricker, Mme M.....	Berlin.....	200	50
Bricker, Simon B.....	Waterloo.....	5,700	1,425
Bruce, Wm. M., L.D.S.....	Listowel.....	2,000	500
Buckberrough, Daniel.....	Waterloo.....	1,000	250
Buckberrough, Mlle Helen P.....	".....	500	125
Casson, rév. Wesley.....	Toronto.....	1,000	250
Cargill, Henry, M.P.....	Cargill.....	12,000	3,000
Carscadden, Thos., M.A.....	Galt.....	500	125
Clemens, Mlle Cornelia.....	Preston.....	200	50
Clemens, Louis Edwin.....	".....	200	50
Colquhoun, Frederick.....	Waterloo.....	5,000	1,250
Conrad, Jacob.....	".....	5,000	1,250
Elliott, Mme Jennie H.....	Bolton.....	1,000	250
Ellesley, Wm.....	Winterbourne.....	1,000	250
Fleming, C. A.....	Owen-Sound.....	1,500	375
Forbes, Geo. D.....	Hespeler.....	8,200	2,050
Flynn, John.....	Waterloo.....	1,500	375
Goodale, John.....	Milverton.....	3,700	925
Gowdy, Thomas.....	Guelph.....	6,000	1,500
Hamilton, rév. A. M., M.A.....	Winterbourne.....	2,000	500
Hespeler, Jacob.....	Waterloo.....	1,000	250
Hill, Alexander.....	Guelph.....	2,000	500
Hilliard, Arthur J., D.D.S.....	Berlin.....	500	125
Hilliard, John.....	Bolton.....	1,000	250
Hilliard, Thos.....	Waterloo.....	15,000	3,750
Hilliard, Mme Catherine.....	".....	2,400	600
Hilliard, J. Charles.....	".....	200	50
Hilliard, Wm. L., M.D.....	".....	400	100
Hughes, F. G., L.D.S.....	Galt.....	5,000	1,250
Hope, James.....	Ottawa.....	2,000	500
Huehnergard, Conrad.....	Waterloo.....	1,000	250
Innes, James.....	Guelph.....	4,600	1,150
Johnston, Wm. H.....	Hay, Ont.....	700	175
Kumpf, Christian.....	Waterloo.....	6,700	1,675
Lackner, H. G., M.D.....	Berlin.....	1,000	250
Larkworthy, George.....	Stratford.....	2,000	500
Lockhart, R. J., M.D.....	Hespeler.....	1,000	250
Lockie, James S.....	Waterloo.....	600	150
McArthur, J. A., M.D.....	Mansfield, Ohio.....	1,000	250
McCall, Alexander.....	Simcoe.....	3,000	750
McGowan, John.....	Alma.....	1,000	250
McKay, Hugh M., M.D., succession de.....	Woodstock.....	2,000	500
McMullin, James, M.P.....	Mount-Forest.....	3,000	750
Melvin, Robert.....	Guelph.....	1,000	250
Merner, l'hon. Samuel.....	Berlin.....	5,000	1,250
Moore, H. P.....	Acton.....	1,000	250
Moyer, P. E. W., B.A., succession de.....	Berlin.....	1,000	250
Mulloy, Charles W.....	Aurora.....	1,000	250
Mulloy, Nelson, M.D.....	Preston.....	1,000	250
Noecker, Chas. T., M.D.....	Waterloo.....	2,400	600
Noecker, Mme Roxanna.....	".....	1,000	250
Oberholtzer, Owen, succession de.....	Bloomington.....	2,000	500
Ortwein, rév. John W.....	Hensall.....	1,000	250
Parke, Wm. T., M.D.....	Woodstock.....	8,000	2,000
Pasmore, Mme Laura D.....	Toronto.....	2,000	500
Pasmore, W. J.....	Guelph.....	2,000	500
Peine, Louis.....	New-Hamburg.....	2,500	625

DOC. DE LA SESSION No. 4

COMPAGNIE D'ASSURANCES DOMINION SUR LA VIE—Fin.

LISTE DES ACTIONNAIRES—Fin.

Nom.	Domicile.	Montant	Montant
		souscrit.	payé.
		\$	\$
Pepper, rév. John, B.A.	Palgrave	200	50
Petrie, Wm, succession de	Winterbourne	1,000	250
Ratz, John, succession de	Elmira	5,000	1,250
Ratz, Jacob	New-Hamburg	5,000	1,250
Roos, Mlle Emna R.	Waterloo	1,400	350
Sauder, Jeremiah	Preston	400	100
Sauder, Mlle Tillie	"	1,000	250
Sauder, Wm. L.	Birtle, Man	200	50
Schmidt, Geo., M.B.	Milwaukee, Wis.	500	125
Sims, Peter H.	Toronto	5,000	1,250
Shuh, John	Waterloo	10,000	2,500
Snider, William	"	10,700	2,675
Snyder, Simon	"	11,200	2,800
Trow, Thomas	Stratford	2,000	500
Trow, James, M.P., succession de	"	8,000	2,000
Umbach, rév. S. L.	Naperville, Ill.	1,000	250
Vandusen, Whitford	Tara	5,000	1,250
Watson, Mlle Phœbe	Doon	300	75
Wells, Walter, L.D.S.	Waterloo	15,700	3,925
Wells, Mme Rosina	"	2,000	500
Whaley, Thomas	Huntsville	1,000	250
Wing, rév. M. L.	Berlin	1,000	250
Young, Wm.	Waterloo	8,300	2,075
Zimmermann, Mine Cath.	"	1,000	250
	Total	\$257,600	\$64,400

63 VICTORIA, A. 1900

LA COMPAGNIE D'ASSURANCES DE GARANTIE ET CONTRE LES ACCIDENTS
DOMINION OF CANADA.

LISTE DES ACTIONNAIRES—(Au 31 décembre 1899).

Nom.	Montant souscrit.	Montant payé.	Nombre d'actions.	Lesquelles sont préférées.
	\$	\$		
S. F. McKinnon.....	10,000	4,500	100	
C. D. Warren.....	1,000	450	10	
R. L. Patterson.....	5,000	2,250	50	
Robert Crean.....	2,000	900	20	
Robert Archer.....	5,000	2,250	50	30
Sir John A. Macdonald, succession de.....	4,000	1,800	40	20
J. Isabella Thornton.....	2,000	900	20	10
Henry Lowndes.....	3,000	1,350	30	10
John Flett.....	5,000	2,250	50	
J. F. W. Ross.....	8,000	3,600	80	40
Chas. Riordan.....	5,000	2,250	50	
T. G. Blackstock.....	5,000	2,250	50	
John Young, succession de.....	3,000	1,350	30	
Geo. Gooderham, en fidéicommis.....	15,000	6,750	150	75
A. E. Gooderham.....	5,000	2,250	50	
J. F. Junkin.....	4,000	1,800	40	
Geo. Gooderham.....	155,400	69,930	1,554	1,002
Total.....	\$237,400	\$106,830	2,374	1,187

DOMINION PLATE GLASS INSURANCE COMPANY.

LISTE DES ACTIONNAIRES—(Au 31 décembre 1899).

Nom.	Domicile.	Montant souscrit.	Montant payé.
		\$	\$
Ramsay, A.....	Montréal.....	1,000	400
Ramsay, A. F.....	".....	1,000	400
Dowsley, E.....	".....	1,000	400
Gilman, E. W.....	".....	1,000	400
Gilman, l'hon. F. E.....	".....	1,000	400
Meredith, H. V., en fidéicommis.....	".....	20,000	8,000
Total.....		\$25,000	\$10,000

DOC. DE LA SESSION No. 4

COMPAGNIE D'ASSURANCES SUR LA VIE EXCELSIOR.

LISTE DES ACTIONNAIRES—(Au 31 décembre 1899).

Nom.	Domicile.	Nombre d'actions.	Montant payé.
		\$	\$
Allison, W. H. R., C.R.	Pictou	100	15
Armstrong, John R.	Ottawa	1,000	150
Armstrong, John	Owen-Sound	1,000	150
Bullis, W. H., M.D.	Rochester, N.-Y.	1,000	150
Brown, Mme John.	Sherbrooke, Qué.	500	75
Burkinshaw, F. A.	Toronto	500	75
Booth, Robert	Pembroke	5,000	50
Bourinot, E. W.	Warton	500	75
Bennet, Edward	Kingston	1,000	150
Bresse, Wm.	Chatsworth	100	15
Ball, Wm.	Chatham.	500	75
Clarke, E. F.	Toronto	1,000	150
Clarke, Mme C. E.	"	4,000	600
Clarke, Rév. Richard, succession de	Milbrook	100	15
Colter, W. F. B.	Sarnia	5,000	750
Campbell, Peter	Peterboro'	500	75
Creasor et Smith.	Owen-Sound	5,000	750
Cooke, J. G.	Kincardine.	500	75
Curry, W. H.	Omemeé	1,500	225
Coombe, F. E.	Liverpool, Ang.	500	75
Campbell, capit. P. M.	Collingwood	500	75
Craig, James	Owen-Sound	200	30
Clubb, A.	Toronto	100	15
Dixon, Geo.	"	400	150
Dixon, W. W.	Pembroke	1,000	150
Dickson, J. B.	"	1,000	150
Doust, Joseph	Toronto	2,200	330
Doty, C. F.	Oakville.	1,000	150
Dow, W. G., M.D.	Owen-Sound	3,500	525
Dunlop, A., succession de	Pembroke	1,000	150
Ego, Angus, M.D.	Markdale.	500	75
Ewens, Wm.	Owen-Sound	2,000	300
Ferguson, John, M.D.	Toronto	1,000	150
Fasken, David.	"	136,400	20,460
Foulds, J. G.	Sarnia	2,000	300
Foster, A.	Pembroke	2,500	375
Falls, A. F.	Chatham	500	75
Forham, M.	Owen-Sound	1,000	150
Frawley, M. J.	Barrie	1,000	150
Gaskin, capit. Jno.	Kingston	2,000	300
Gulledge, E. H.	Oakville.	3,500	525
Gillies, James	Carleton-Place.	5,500	825
Gillies, Wm.	"	5,500	825
Gowan, l'hon. J. R.	Barrie	6,500	975
Gordon, Alex.	Pembroke	2,000	300
Gordon, Alex., en fidéicommiss	"	1,000	150
Gordon, Alex., en fidéicommiss	"	1,000	150
Graydon, John.	Streetsville.	1,000	150
Graham, W. G.	Aurora	1,000	150
Gooderham, Geo.	Toronto	10,000	1,500
Grass, Ruliff	"	11,500	1,725
Grass, Sarah M.	"	200	30
Hallam, Ald. John	"	5,000	750
Howarth, Thos	Oakville.	2,500	375
Hopper, Wm. H.	Cobourg	1,000	150
Hall, James.	Grand-Valley	200	30
Henderson, Jonathan	Barrie	1,000	150
Howell, Chas.	Owen-Sound	1,000	150
Johnston, J. W.	Toronto	500	75
Johnston, J. R.	Streetsville	300	45
Johnston, W. H.	Fergus	1,000	150
Kennedy, Mme R. A.	Ottawa	1,000	150
Kerr, Wm.	Cobourg	100	15

COMPAGNIE D'ASSURANCES SUR LA VIE EXCELSIOR—*Suite.*LISTE DES ACTIONNAIRES—*Suite.*

Nom.	Domicile.	Nombre d'actions.		Montant payé.	
			\$	\$	\$
Kennedy, Wm.....	Barrie.....	1,000	150		
Knechtel, Daniel.....	Hanover.....	500	75		
Kenny, S. M.....	Toronto.....	3,700	555		
Kilbourne, G. S.....	Owen-Sound.....	1,000	150		
Latimer, James.....	Carleton-Place.....	400	60		
Long, Thos.....	Toronto.....	2,000	300		
Laird Frère.....	Dresden.....	1,500	225		
Mavety, Rév. J. E.....	Granby, Qué.....	5,000	750		
Mitchell, C. W.....	Ottawa.....	1,000	150		
Morrison, G. E.....	Sarnia.....	1,000	150		
Morgan, J. D.....	Dundalk.....	1,500	225		
Murphy, Mme E. J.....	London, Angl.....	1,000	150		
Macpherson, Angus.....	Markdale.....	1,000	150		
McKean, Edw. W.....	Hamilton.....	1,500	225		
McCleary, Wm.....	Thorold.....	200	30		
McCarroll, Thos.....	Meaford.....	100	15		
McCullough, J. H., M.D.....	Owen-Sound.....	500	75		
McCormick, Andrew.....	Pembroke.....	1,000	150		
McVicar, S. A.....	Sarnia.....	3,000	450		
McCullough, Thos.....	Chatsworth.....	500	75		
McDonald, John.....	".....	500	75		
McFarland, W. J.....	Markdale.....	5,500	825		
McFaul, A. W.....	Owen-Sound.....	900	135		
Mackay, A. G.....	".....	4,500	675		
McKay, Robt.....	Toronto.....	6,000	900		
Notter, Mme F. J.....	Owen-Sound.....	4,000	600		
Osborne, M. J.....	".....	500	75		
O'Hara, H.....	Toronto.....	500	75		
Parker, E. J.....	Owen-Sound.....	8,500	1,275		
Price, Carson.....	Holland-Centre.....	300	45		
Redfern, J. W.....	Owen-Sound.....	1,000	150		
Robertson, capit. W. F.....	".....	1,000	150		
Ronan, J. H.....	Sarnia.....	1,000	150		
Richardson, Matthew.....	Flesherton.....	500	75		
Ross, M. E.....	Barrie.....	500	75		
Reedy, Geo.....	".....	2,000	300		
Ross, W. A.....	".....	600	90		
Sutherland, Rév. A.....	Toronto.....	500	75		
Shaw, Abraham.....	Kingston.....	200	30		
Scagell, J. D.....	Sarnia.....	1,000	150		
Smith, H. B.....	Owen-Sound.....	1,000	150		
Schmidt, Geo.....	Pembroke.....	500	75		
Smith, H. E.....	Owen-Sound.....	2,000	300		
Smart, A. M., en fidéicommiss.....	".....	2,100	315		
Tallmadge, E. H.....	Toronto.....	2,000	300		
Tinning, J. B.....	".....	100	15		
Thompson, J. E.....	Arnprior.....	500	75		
Vail, C. L., succession de.....	Sarnia.....	400	60		
Whiteside, T. R.....	Toronto.....	200	30		
Wells, W. G.....	Buffalo, N.-Y.....	100	15		
Wells, Mme W. C.....	".....	100	15		
Woolings, James.....	Toronto.....	400	60		
Weir, Geo. E.....	Dresden.....	2,000	300		
Weir, Mlle Caroline.....	".....	3,000	450		
Weir, Mlle Catherine.....	".....	3,000	450		
Wedge, Geo.....	Carleton-Place.....	300	45		
Ward, G. D.....	Cobourg.....	500	75		
Wightman, Robert.....	Owen-Sound.....	2,000	300		
Watson, R. McD.....	Sainte-Catherine.....	300	45		
Wilson, David.....	Collingwood.....	1,000	150		
White, A. T.....	Pembroke.....	1,000	150		
Williams, Wm.....	Barrie.....	200	30		
Wesley, Samuel.....	".....	1,400	210		
White, l'hon. Peter.....	Pembroke.....	1,000	150		

DOC. DE LA SESSION No. 4

LA COMPAGNIE D'ASSURANCE SUR LA VIE EXCELSIOR—Fin.

LISTE DES ACTIONNAIRES—Fin.

Nom.	Domicile.	Montant souscrit.	Montant payé.
		\$	\$
White, W. R.....	Pembroke.....	500	75
Woolings, Mme A. B.....	Toronto.....	100	15
Wrenshall, A. B.....	Brantford.....	1,000	150
Weddell, Robert.....	Trenton.....	5,000	750
	Total.....	350,900	\$52,635

63 VICTORIA, A. 1900

COMPAGNIE D'ASSURANCES FÉDÉRALE SUR LA VIE.

LISTE DES ACTIONNAIRES—(Au 31 décembre 1899).

Nom.	Domicile.	Montant souscrit.	Montant payé.
		\$	\$
Ames, A. E., et Cie.	Toronto	2,000	260
Aikins, H. W.	"	10,000	1,300
Aikins, M. H., M.D.	Burnhamthorpe	10,000	1,300
Austin, W. H.	Trenton	10,000	1,300
Agar, Amos, succession de	Brampton	6,000	780
Atherton, A. B.	Frédéricton, N.-B.	1,000	130
Alexander, Mlle Maggie	Bolton, Ont.	5,000	650
Blanshard, Mme Mary	Appleby	10,000	1,300
Bowes, J. W.	Boyne	10,000	1,300
Beatty, J. H.	Thorold	47,400	6,162
Brock, T., succession de	Paris	1,000	130
Bates, Thomas P.	Hamilton	5,000	650
Bingham, G. S., M.D.	"	3,000	390
Burns, rév. Alex.	Toronto	10,000	1,300
Burns, Mlle S. C.	Hamilton	3,500	455
Coleman, rév. F.	"	3,500	455
Cobb, rév. Thomas	Toronto	1,000	130
Colling, rév. Thomas	Paisley	2,500	325
Campbell, Mme E. H.	Castleton, Ont.	1,000	130
Cruikshank, Mme F. A.	Saint-Jean, N.-B.	1,000	130
Dexter, David	Hamilton	32,100	4,173
Dexter, David, en fidéicommis	"	45,600	5,928
Dexter, Mme I.	"	10,000	1,300
Dexter, Mlle A. E.	"	3,000	390
Drysdale, Wm.	Montréal	2,000	260
Dawson, H. W.	Toronto	2,000	260
Dever, Jas. et Patrick	Frédéricton, N.-B.	1,000	130
Edgecombe, Frederick B.	"	1,000	130
Fleming, D. G., M.D.	Chatham	2,000	260
Fairfield, B. C.	Sainte-Catherine	5,000	650
Foster, l'hon. Geo. E.	Ottawa	2,000	260
Freeman, Jas. A.	Brantford	3,000	390
Farr, Diana	Holyoke, Mass.	2,500	325
Gundy, Jas., succession de	Brantford	2,000	260
Griffith, rév. Thomas	Brockville	2,500	325
Goodwin, James	Grimsby	5,000	650
Gibson, hon. J. M.	Hamilton	2,000	260
Haslett, Thos. C.	"	23,500	3,055
Haslett, Thos. C., en fidéicommis	"	15,000	1,950
Hanger's, R. (Slate Works)	Hyderville, Vt.	200	26
Harris, rév. Jas.	Guelph	5,000	650
Hanson, C. A.	Montréal	3,000	390
Hanson, Wm.	"	2,500	325
Hanger, Mme H.	Hyderville, Vt.	1,600	208
Hewett, rév. W. J., succession de	Southport, Ang.	4,000	520
Hay, W. D.	Toronto	1,000	130
Hunter, William	Hamilton	3,000	390
Hough, Henry	Toronto	10,000	1,300
Hansford, J. E.	"	5,000	650
Irwin, Jas., succession de	Prescott	5,000	650
Isaac, Richard	Salmon-Point	500	65
Johnston, Mme P. F.	Deloraine, Man.	500	65
Kerns, William	Burlington	20,000	2,600
Kerns, William, en fidéicommis	"	15,000	1,950
Kerns, W. C.	"	5,000	650
Kettlewell, rév. Wm.	Mt-Forest	5,000	650
Kinghorn, Wm., en fidéicommis	Douglas, N.-B.	1,000	130
Lund, Elizabeth	Mt-Forest	5,000	650
Lång, Christiana	Burlington, Ont.	5,000	650
Leitch, Rev. R. H.	Fenelon-Falls	1,000	130
McCutcheon, J. K.	Toronto	28,000	3,640
McPherson, T. H.	Hamilton	6,000	780
Murray, Hugh	"	8,600	1,118
MacAdam, Mme S.	Vancouver, C.-B.	2,500	325

DOC. DE LA SESSION No. 4

COMPAGNIE D'ASSURANCES FÉDÉRALE SUR LA VIE—Fin.

LISTE DES ACTIONNAIRES—Fin.

Nom.	Domicile.	Montant souscrit.	Montant payé.
		\$	\$
Might, rév. Samuel	Smith's-Falls, Ont	10,000	1,300
Manley, rév. J. G.	Deer-Park, Ont	1,000	130
Metcalf, Clara W	Holyoke, Mass.	2,500	325
McCallum, J. W., succession de	Toronto	1,000	130
McIntyre, rév. C. E.	Chatham	2,000	260
McLeod, hon. E.	Saint-Jean, N.-B.	2,000	260
Potts, rév. John	Toronto	15,000	1,950
Potts, rév. John, en fidéicommiss.	"	15,000	1,950
Potts, John Edward	"	2,500	325
Potts, Frank H	Moosomin	2,500	325
Potts, Margaret	Toronto	1,000	130
Potts, Margaret E.	"	1,800	234
Potts, Edna R	"	1,700	221
Russ, rév. A. E.	Welland	22,000	2,860
Russ, Mme E. C.	"	3,000	390
Ross, rév. J. S.	Brantford	2,000	260
Richardson, rév. J. E.	Jasper, Ont.	10,000	1,300
Scott, rév. John G.	Galt	10,000	1,300
Sutherland, Mme Helena	Toronto	10,000	1,300
Shepherd, rév. W. W.	Muncey	1,000	130
Scott, rév. John	Philadelphie	1,000	130
Smoke, S. C.	Toronto	2,000	260
Sharpe, L. N., succession de	Apohaqui, N.-B.	1,000	130
Sutherland, rév. Alex.	Toronto	2,000	260
Strachan, Mme E. S.	Hamilton	5,000	650
Turk, rév. Geo. R.	Toronto	8,000	1,040
Van Wart, Mme Louisa	Frédéricton, N.-B.	2,000	260
Wakefield, rév. John	Paris, Ont.	14,500	1,885
Wilson, T. H., succession de	Toronto	10,000	1,300
Wilmot, A., succession de	Boyne, Ont.	10,000	1,300
Willoughby, Amelia K.	Exeter	10,000	1,300
Woolverton, A., M.D.	Hamilton	20,000	2,600
Woolverton, A., M.D., en fidéicommiss	"	15,000	1,950
Watson, rév. W. C.	Brantford	8,000	1,040
Wakefield, Daniel	Washington, Ont	1,000	130
Wright, Dr H. A.	Détroit, Mich.	6,000	780
Warden, rév. R. H.	Toronto	2,500	325
Whiting, rév. Richard	Kingston	10,000	1,300
Wood, Josiah	Sackville, N.-B.	2,000	260
Young, rév. E. R.	Toronto	1,000	130
Zimmerman, Adam	Hamilton	5,500	715
Total		\$700,000	\$91,000

COMPAGNIE D'ASSURANCES SUR LA VIE *GREAT WEST*.

LISTE DES ACTIONNAIRES—(Au 31 décembre 1899).

Nom.	Domicile.	Nombre d'actions.	Montant souscrit.	Montant payé.
			\$	\$
Allan, Geo. W.	Winnipeg.	30	3,000	750
Aikins, J. A. M.	"	40	4,000	1,000
Aikins, J. S.	"	20	2,000	500
Allen, rév. James.	Hamilton.	10	1,000	250
Alloway, W. F.	Winnipeg.	25	2,500	625
Anderson, J. P.	Carberry.	4	400	100
Anderson, J. W.	Victoria, C.-B.	2	200	50
Anderson, J. E.	Winnipeg.	10	1,000	250
Ashdown, J. H.	"	150	15,000	3,750
Ashdown, Mme M. J.	Portage-la-Prairie.	5	500	125
Audette, L. A.	Ottawa.	25	2,500	625
Baker, E. Crow.	Victoria.	20	2,000	500
Barber, Henry.	Toronto	5	500	125
Barber, S.	Calgary	5	500	125
Baskerville, C. A.	Winnipeg.	20	2,000	500
Bawlf, N.	"	10	1,000	250
Beck, H. H., en fidéicommiss.	"	3	300	75
Beck, G. S., M.D.	Port-Arthur.	20	2,000	500
Bertrand, S. A. D.	Winnipeg.	20	2,000	500
Black, Albert S.	Truro, N.-E.	5	500	125
Bond, J. M.	Guelph, Ont	5	500	125
Blanchard, R. J., M.D.	Winnipeg.	50	5,000	1,250
Bright, A.	"	10	1,000	250
Brock, J. H.	"	56	5,600	1,450
Brock, W. R.	Toronto	50	5,000	1,250
Byrnes, Henry	Winnipeg.	10	1,000	250
Cain, J.	Virden.	20	2,000	500
Cameron, A.	Oak-Lake	10	1,000	250
Carscaden, J. D.	Vancouver.	20	2,000	500
Carscaden, Mme C. E.	"	20	2,000	500
Campbell, Charles.	Montréal, Qué	50	5,000	1,250
Campbell, H. M.	Portage-la-Prairie	10	1,000	250
Campbell, Mme M.	"	10	1,000	250
Campbell, P.	Carman	20	2,000	500
Campbell, Isaac, C.R.	Winnipeg.	21	2,100	575
Campbell, R. J.	"	10	1,000	250
Cass, Edward.	"	4	400	100
Champion, H. T.	"	20	2,000	500
Chown, H. H., M.D.	"	50	5,000	1,250
Clark, Samuel P.	"	16	1,600	400.
Cowan, James M.D.	Portage-la-Prairie	20	2,000	500.
Cross, A. E.	Calgary.	4	400	100
Cross, W.	Winnipeg.	10	1,000	250
Clayton, F. W.	Portage-la-Prairie.	10	1,000	250.
Crowe, Herbert.	Brooklyn, N.-Y.	45	4,500	1,125.
Crowe, Geo. R.	Winnipeg	45	4,500	1,125
Culver, W. H., C.R.	"	30	3,000	750.
Dancer, Chas. H.	Portage-la-Prairie	5	500	125
Dick, Mlle M.	Winnipeg	40	4,000	1,000
Dixon Bros.	Maple-Creek	70	7,000	1,750.
Donald, W. A.	Pilot-Mound.	20	2,000	500.
Drewry, E. L.	Winnipeg	20	2,000	500
Duffin, S.	"	10	1,000	250.
Dunsford, Mme J.	Morden	2	200	50
Elliott, Ellen	New-Westminster.	25	2,500	625.
Erb, L. E.	Victoria.	10	1,000	250.
Ewen, A.	New-Westminster.	25	2,500	625
Fairley, W. A.	Carberry	5	500	125
Farrell, Edward, M.D.	Halifax.	10	1,000	250
Fletcher, Mme Annie.	Woodstock, Ont	10	1,000	250
Finley, F. G., M.D.	Montréal.	10	1,000	250.
Flumerfelt, Alfred C.	Victoria	30	3,000	750
Forsyth, George.	Winnipeg.	30	3,000	750.

DOC. DE LA SESSION No. 4

COMPAGNIE D'ASSURANCES SUR LA VIE *GREAT WEST*—Suite.

LISTE DES ACTIONNAIRES—Suite.

Nom.	Domicile.	Nombre d'ac- tions.	Montant souscrit.	Montant payé.
			\$	\$
Frame, J. F.	Viriden	20	2,000	500
Fraser, J. M.	Pilot-Mound	5	500	125
Fraser, A. W.	Ottawa	10	1,000	250
Freer, Mme Ann.	Winnipeg	5	500	125
Fullerton, William.	Manitou	20	2,000	500
Fyshe, Thomas.	Montréal	10	1,000	250
Galbraith, R. L. T.	Fort-Steele, C.-B.	4	400	100
Galletly, A. J. C.	Victoria	2	200	50
Galt, G. F.	Winnipeg	20	2,000	500
Galt, Margaret	"	100	10,000	2,500
Garland, Wm.	Portage-la-Prairie	30	3,000	750
Girvin, J. A.	Winnipeg	50	5,000	1,250
Gordon, J. C.	"	5	500	125
Graham, H. C.	Hayfield, Man	10	1,000	250
Green, Mary C.	Ottawa	20	2,000	500
Halstead, Wm.	Portage-la-Prairie	10	1,000	250
Hall, Mlle E. E.	Victoria	5	500	125
Hall, J. D.	Vancouver	5	500	125
Hamilton, L. A.	Winnipeg	5	500	125
Henderson, F. G. A.	Brandon	15	1,500	375
Henderson, H. E.	"	5	500	125
Hendrie, John	Hamilton	35	3,500	875
Henry, Mlle Jane.	Don, Ont.	10	1,000	250
Henry, James.	"	10	1,000	250
Henry, John	"	20	2,000	500
Henry, William.	Wexford, Ont.	10	1,000	250
Hillier, G.	Viriden	20	2,000	500
Hogg, rév. J.	Winnipeg	20	2,000	500
Hogg, rév. J., en fidéicommis.	"	60	6,000	1,500
Holland, C. A.	Victoria	30	3,000	750
Hoskin, A., C.R.	Toronto	25	2,500	625
Housser, J. H.	"	70	7,000	1,750
Housser, I. W.	"	10	1,000	250
Howitt, H., M.D.	Guelph, Ont.	10	1,000	250
Hurtley, T.	Winnipeg	20	2,000	500
Hutchings, E. F.	"	20	2,000	500
Hunt, John D.	Carberry	10	1,000	250
Irving, John	Victoria	20	2,000	500
Jardine, A.	Winnipeg	5	500	125
Jardine, Mme A.	"	5	500	125
Johnston, W.	Brandon	2	200	50
Keddy, John	"	10	1,000	250
Kelly, A.	"	20	2,000	500
Kelty, Mlle Minnie	Moosejaw	1	100	25
Kenny, J. J.	Toronto	20	2,000	500
Kerr, Robert	Winnipeg	5	500	125
Langley, Charles	Toronto	5	500	125
Little, J. W.	London, Ont.	10	1,000	250
Logan, Wm. M.	McGregor	20	2,000	500
Marani, Cesare J.	Vancouver	60	6,000	1,500
Marlatt et Housser.	Portage-la-Prairie	10	1,000	250
Marsh, D. W.	Calgary	20	2,000	500
Marsh, G. W.	Beulah	5	500	125
Marsh, G. T.	Régina	52	5,200	1,300
Marvin, E. B.	Victoria	20	2,000	500
Mason, J. H.	Toronto	200	20,000	5,000
Masters, T. P.	Vancouver	10	1,000	250
Maxwell, John S.	Brandon	5	500	125
Meredith, H.	"	40	4,000	1,000
Metcalf, T. H.	Winnipeg	10	1,000	250
Millar, T. B.	Portage-la-Prairie	20	2,000	500
Milroy, T. M., M.D.	"	50	5,000	1,250
Mitchell, W. J.	Toronto	10	1,000	250
Monk, G. W.	South-March, Ont.	20	2,000	500

COMPAGNIE D'ASSURANCES SUR LA VIE *GREAT WEST*—Suite.LISTE DES ACTIONNAIRES—*Suite.*

Nom.	Domicile.	Nombre d'actions.	Montant souscrit.	Montant payé.
			\$.	\$.
Morse, Frank M., en fidéicommiss.	Winnipeg.	4	400	100
Morton, Ed.	Carberry	5	500	125
Mudge, H. J.	Montréal.	20	2,000	500
Murphy, Edward Owen.	Vancouver.	20	2,000	500
Mundie, J.	Winnipeg.	8	800	200
Muttlebury, G. A.	"	20	2,000	500
Macdonald, Alexander.	"	50	5,000	1,250
Macdonald, Alexander, en fidéicommiss.	"	40	4,000	1,000
Macdonald, Mme Annie.	"	10	1,000	250
Macdonald, H. J., C.R.	"	100	10,000	2,500
McDiarmid, John, M.D.	Brandon.	10	1,000	250
McDonald, Donald H.	Fort-Qu'Appelle.	5	500	125
McIntyre, P. C.	Winnipeg.	40	4,000	1,000
MacKenzie, Kenneth.	"	10	1,000	250
McLaren, J. B.	"	10	1,000	250
McLenaghan, James.	"	30	3,000	750
McLeod, John.	Portage-la-Prairie.	4	400	100
McMillan, l'hon. D. H.	Winnipeg.	20	2,000	500
McNaughton, R. D., en fidéicommiss.	Moosomin.	5	500	125
McNee, Mme I.	Windsor, Ont.	40	4,000	1,000
McQuaker, Wm.	Winnipeg.	20	2,000	500
Nanton, A. M.	"	30	3,000	750
Nation, F.	Brandon.	10	1,000	250
O'Connor, D.	Ottawa.	10	1,000	250
Paddon, J. A., succession de.	Régina.	5	500	125
Parsons, S. R.	Winnipeg.	20	2,000	500
Patton, F. L.	"	5	500	125
Peterson, C. W.	Brandon.	10	1,000	250
Phillips, F.	Portage-la-Prairie.	20	2,000	500
Purdon, W. F.	Winnipeg.	5	500	125
Quinn, John.	Brandon.	1	100	25
Reid, Hayter.	Ottawa.	10	1,000	250
Richard, J. A.	Winnipeg.	10	1,000	250
Riley, R. T.	"	20	2,000	500
Robinson, T. W.	Moosejaw.	10	1,000	250
Robson, D.	New-Westminster.	5	500	125
Rogers, R. A.	Winnipeg.	5	500	125
Rogers, W. G.	Carberry.	2	200	50
Rowand, rév. W. L. H.	Fort-William.	6	600	150
Russell, J.	Winnipeg.	5	500	125
Sayward, J. A.	Victoria.	20	2,000	500
Sherk, Mlle J.	Winnipeg.	2	200	50
Smith, T. D.	"	10	1,000	250
Smyth, J. C.	"	10	1,000	250
Smyth, S. M.	Brandon.	20	2,000	500
Spencer, John P., succession de.	Winnipeg.	10	1,000	250
Spera, A. E.	"	10	1,000	250
Sprague, D. E.	"	10	1,000	250
Stewart, R.	"	10	1,000	250
Scott, Robert R.	"	5	500	125
Stickle, T. D.	Carberry.	10	1,000	250
Stidson, R.	Portage-la-Prairie.	20	2,000	500
Smith, R. Wilson.	Montréal.	50	5,000	1,250
Spring-Rice, B. W.	Régina.	20	2,000	500
Spring-Rice, G.	"	20	2,000	500
Thornton, R. S., M.D.	Deloraine.	5	500	125
Thomson, Robert, succession de.	Hamilton.	5	500	125
Tufts, John F.	Wolfville, N.-E.	40	4,000	1,000
Unsworth, W. E.	Toronto.	10	1,000	250
Vernon, l'hon. F. G.	Victoria.	50	5,000	1,250
Waddell, Mme E. M.	Winnipeg.	20	2,000	500
Wheeler, C. H.	"	10	1,000	250
Whimster, Peter.	Portage-la-Prairie.	40	4,000	1,000
White, Wm.	Ottawa.	10	1,000	250

DOC. DE LA SESSION No. 4

COMPAGNIE D'ASSURANCES SUR LA VIE *GREAT WEST*—Fin.LISTE DES ACTIONNAIRES—*Fin.*

Nom.	Domicile.	Nombre d'ac- tions.	Montant souscrit.	Montant payé.
			\$	\$
Whyte, Wm	Winnipeg	5	500	125
Wickson, Arthur	"	40	4,000	1,000
Wilson, D. H., M.D.	Vancouver	20	2,000	500
Wilson, R. R.	Winnipeg	10	1,000	250
Wilson, W. F.	Brandon	20	2,000	500
Wilkie, D. R.	Toronto	20	2,000	500
Worth, Arthur	"	40	4,000	1,000
	Total	4,000	\$400,000	\$100,000

COMPAGNIE DE GARANTIE DE L'AMÉRIQUE DU NORD.

LISTE DES ACTIONNAIRES—(Au 31 décembre 1899).

Nom.	Domicile.	Nombre d'ac- tions.	Montant souscrit.	Montant payé.
			\$	\$
Buchanan, W. J.	Montréal.	40	2,000	2,000
Clouston, E. S.	"	25	1,250	1,250
Cassils, John	"	25	1,250	1,250
Dixon, B. Homer	Toronto	100	5,000	5,000
Gilroy, Mme B.	Winnipeg	75	3,750	750
Girdwood, G. P., M.D., en fidéicommiss.	Montréal.	34	1,700	340
Gibb, Jas. D., succession de.	"	30	1,500	1,500
Gunn, Geo. C.	London, Ont.	10	500	100
Gunn, Wm. A.	"	10	500	100
Gundry, Mme M. A.	Toronto	75	3,750	750
Hague, George	Montréal	20	1,000	1,000
Hall, Benjamin, succession de.	"	80	4,000	4,000
Hamilton, John.	Québec	50	2,500	2,500
Kerr, Robert.	Montréal.	20	1,000	1,000
Morrice, D.	"	60	3,000	600
Macfie, R. C.	London, Ont.	20	1,000	200
MacDougall, H. S.	Montréal	350	17,500	3,500
McCulloch, Ferdinand, succession de.	"	30	1,500	300
Mackintosh, J. C.	Halifax, N.-E.	6	300	60
MacDougall Frères, spécial.	Montréal	1,252	62,600	12,520
Nelles, R. Campbell, et Robert Craick, M.D., exécuteurs	"	210	10,500	10,500
O'Brien, James.	"	50	2,500	500
Ross, James G., succession de.	Québec	120	6,000	1,200
Riddell, Alex. F.	Montréal.	10	500	100
Ramsay, William.	Toronto	60	3,000	3,000
Rawlings, Edward.	Montréal.	5,764	288,200	100,720
Rawlings, Edward, en fidéicommiss pour :				
Rawlings, Mlle A. L.	"	6	300	300
Rawlings, Mlle E. M.	"	5	250	250
Rawlings, Mlle K. N. B.	"	5	250	250
Rawlings, George W.	"	5	250	250
Rawlings, H. E. A.	"	5	250	250
Rawlings, W. T.	"	5	250	250
Smith, Larratt W.	Toronto	100	5,000	5,000
Stayner, Mme H. R.	"	280	14,000	10,800
Strickland, Mme C. C.	Lakefield, Ont.	30	1,500	300
Torrance, Mme M. W.	Montréal	711	35,550	8,110
Torrance, John	"	20	1,000	200
Thomson, Geo. H.	Québec	60	3,000	3,000
Waddell, Mme M. C.	Montréal	14	700	700
Walker, James R.	"	6	300	60
Walker, Kenneth McL.	"	44	2,200	440
Withall, Wm. J., succession de.	"	170	8,500	8,500
Withall, Mme E.	"	20	1,000	1,000
Wainwright, Wm.	"	50	2,500	1,500
Armond, W. C. de	Philadelphie, Pa.	100	5,000	1,000
Atkins, Edw. F.	Boston, Mass	100	5,000	5,000
Burroughs, H. N., succession de.	Philadelphie, Pa.	50	2,500	2,500
Bullions, Mme L. C.	Troy, N.-Y.	5	250	250
Barr, John W., jeune	Louisville, Ky	10	500	500
Caldwell, Mlle Mary.	Troy, N.-Y.	5	250	250
Clark, C. P.	Syracuse, N.-Y.	30	1,500	1,500
Commegys, B. B.	Philadelphie, Pa.	20	1,000	1,000
Citizens' Insurance Co.	Pittsburg, Pa.	5	250	250
Cuyler, Thos. de Witt	Philadelphie, Pa.	20	1,000	1,000
Cannon, H. W.	New-York, N.-Y.	100	5,000	5,000
Carver, Mme E. L.	Binghampton, N.-Y.	600	30,000	10,000
Chafee, Mme M. F.	Boston, Mass.	5	250	250
Chafee, Z.	Providence, R.I.	5	250	250
Cooley, Theo.	Nashville, Tenn.	50	2,500	2,500
Dunham, Mme Alice.	Boston, Mass.	5	250	250
Dohrman, Mme E.	Alleghany-City, Pa.	20	1,000	1,000
Dickson, Mme S. H.	"	6	300	300

DOC. DE LA SESSION No. 4

COMPAGNIE DE GARANTIE DE L'AMÉRIQUE DU NORD—Fin.

LISTE DES ACTIONNAIRES—Fin.

Nom.	Domicile.	Nombre d'actions.	Montant souscrit.	Montant payé.
			\$	\$
Day, Thomas P.	Pittsburg, Pa.	8	400	400
Erringer, J. L.	Philadelphie, Pa.	50	2,500	500
Gregerson, Mme M. E.	Boston, Mass.	5	250	250
Gibbs, Edwd. N.	Norwich, Conn.	40	2,000	2,000
Garrison, Sallie E.	Pittsburg, Pa.	14	700	700
Gorman, George J.	"	10	500	500
Gregerson, G. W.	Boston, Mass.	10	500	100
Hartshorne, Charles	Philadelphie, Pa.	50	2,500	2,500
Howell, J. T.	Nashville, Tenn.	10	500	500
Jesup, M. K.	New-York, N.-Y.	200	10,000	2,000
Jones, Phou. J. Russell.	Chicago, Ill.	20	1,000	1,000
Keech, W. H.	Pittsburg, Pa.	15	750	750
Luce, Mme E. T., administratrice.	Boston, Mass.	20	1,000	1,000
Lloyd, D. McK	Pittsburg, Pa.	10	500	500
Loutrel, Cyrus F.	New-York, N.-Y.	50	2,500	2,500
Merrill, C. L.	Pittsburg, Pa.	10	500	500
Metzger, W. E.	Nashville, Tenn.	10	500	500
Morris, Geo. W.	Louisville, Ky.	10	500	500
Messler, Mme M. R.	Pittsburg, Pa.	14	700	700
Messler, Eugène L.	Duquesne, Pa.	14	700	700
Messler, Renseva V.	Pittsburg, Pa.	28	1,400	1,400
Minturn, Mnie S. S.	New-York, N.-Y.	200	10,000	10,000
McCoy, Mme Mary E.	Allegheny-City, Pa.	20	1,000	1,000
McClintock, Mary G.	Pittsburg, Pa.	13	650	650
Newcomb, H. V.	New-York, N.-Y.	400	20,000	4,000
Noël, Mlle Mamie F.	Nashville, Tenn.	10	500	500
Pennsylvania Co., pour assurances sur la vie et annuités, etc.—Exécuteurs testamentaires de Jos. W. Drexel, décédé.	Philadelphie, Pa.	200	10,000	10,000
Paton, John	New-York, N.-Y.	50	2,500	2,500
Pell, Alfred	"	40	2,000	2,000
Pulsford, J. E.	"	120	6,000	6,000
Quarier, Cushman.	Louisville, Ky.	10	500	500
Ricketson, Clementine G.	Pittsburg, Pa.	13	650	650
Rolph, W. T.	Louisville, Ky.	10	500	500
Smith, Phou. J. Gregory.	St.-Albans, Vt.	100	5,000	5,000
Sabine, Mme J. Lee.	Philadelphie, Pa.	120	6,000	6,000
Sabine, A. F.	"	60	3,000	600
Stahlman, E. B.	Nashville, Tenn.	20	1,000	1,000
Schoonmaker, James M.	Pittsburg, Pa.	20	1,000	1,000
Stites, John	Louisville, Ky.	10	500	500
Thaw, Wm. M.	Pittsburg, Pa.	5	250	250
Thaw, Elizabeth B.	"	5	250	250
Thompson, W. R.	"	20	1,000	1,000
Walton, Samuel B.	"	20	1,000	1,000
Winslow, Gen. E. T.	New-York, N.-Y.	100	5,000	1,000
Willock, James H.	Pittsburg, Pa.	10	500	500
Total		13,372	668,600	\$304,600

HOME LIFE ASSOCIATION OF CANADA.

LISTE DES ACTIONNAIRES—(Au 31 décembre 1899).

Nom.	Occupation.	Adresse.	Nombre d'actions à \$100 chacune.	Montant payé.	Montant à payer.
				\$	\$
Adolph, H. L.	Avocat	Brandon	10	60	940
Agnew, J. H.	"	Virden	2		200
Anderson, E.	"	Portage-la-Prairie	10		1,000
Anglin, R. D.	Douanes	Kingston	20		2,000
Argue, W. P.	Principal	Portage-la-Prairie	10		1,000
Armstrong, G. C.	"	"	15	200	1,300
Arthur, Robert H.	Médecin	Sudbury	20	200	1,800
Adames, H. J.	"	Calgary	10	40	960
Baisley, Mme J.	"	North-Bay	20	160	1,840
Baldwin, W. E.	Cultivateur	Manitou	10		1,000
Bastedo, D. L.	Comptable	Brandon	5	100	400
Beaton, Mlle A. A.	Principal	Kingston	8	160	640
Beckett, J. W.	"	Winnipeg	5		500
Bedford, S. A.	Surintendant	Brandon	20	160	1,840
Bedford, Nelson	Cultivateur	Morden	20		1,600
Birbeck, J. N.	Capitaliste	Boissevain	20	400	1,600
Boddy, T. W.	"	Portage-la-Prairie	200		20,000
Boyle, R. C.	Médecin	Morden	50		5,000
Breden, Mme A.	"	Kingston	20	400	1,600
Brick, N. W.	Principal	"	30	600	2,400
Briggs, rév. W.	Ministre	Toronto	50	1,000	4,000
Brisbin, J. P.	Chemin de fer N. P.	Brandon	10	100	900
Burgess, E. J.	Comptable	Winnipeg	10	200	800
Bulgin, E.	Instituteur	Manitou	20		2,000
Burr, M. W.	Manufacturier	Guelph	10		1,000
Butchart, M. J.	Marchand	Carman	10	100	900
Boulton, F. J.	"	Hamiota	5		500
Bascom, Mme A.	"	Toronto	20	40	1,960
Bishop, C. P.	"	Athens	3	60	240
Brown, J. T.	"	Moosomin	5	40	460
Barnes, Josiah	"	Calgary	50	800	4,200
Burgess, P. G.	Télégraphiste	Lindsay	10	200	800
Cross, A. E.	"	Calgary	10		1,000
Cameron, A. L.	"	"	20		2,000
Clarke, S. J.	"	"	10		1,000
Cardell, J.	"	"	10		1,000
Cushing, W. H.	"	"	40		4,000
Cunliffe, J. H.	"	Medicine-Hat	10		1,000
Cain, John	Secrétaire du comté	Virden	20		2,000
Cameron, A. A.	Marchand	Oak-Lake	40		4,000
Cameron, Mlle S. F.	"	Portage-la-Prairie	10	200	800
Campbell, D. D.	Marchand	Manitou	20	400	1,600
Campbell, J. E.	"	Carman	10	200	800
Cappon, Prof. J.	M. A.	Kingston	30	600	2,400
Challoner, Miss A.	"	Toronto	20	200	1,800
Chapin, F. B.	Courtier	Sudbury	25		2,500
Chubb, E.	Commis	Morden	10		1,000
Clark, C. W.	Médecin	Winnipeg	40		4,000
Cochrane, J. B.	"	Kingston	10	200	800
Cockerline, J.	C. C. P.	North-Bay	10	200	800
Conner, W.	Régistrateur	Morden	10		1,000
Cook, A. B.	Marchand	Souris	10		1,000
Corbett, S. C.	Médecin	Winnipeg	20		2,000
Corrigan, P.	Conducteur	Toronto	12	80	1,120
Cowan, J.	Médecin	Portage-la-Prairie	50	1,000	4,000
Crisp, Mme C. E.	"	Kingston	60	1,200	4,800
Crisp, Mlle E. H.	"	"	20	400	1,600
Crisp, Mlle S. J.	"	"	20	400	1,600
Crispo, F. W. S.	Banquier	Souris	10	200	800
Cross, John	Mécanicien	North-Bay	10	200	800
Cunningham, H. C.	Médecin	Carman	10	200	800
Curry, Alfred	Marchand	Souris	20	400	1,600
Curry, James W.	Trésorier provincial	Toronto	50		5,000
Cushing, A. B.	Principal	Brandon	30	220	2,780

DOC. DE LA SESSION No. 4

THE HOME LIFE ASSOCIATION OF CANADA—Suite.

LISTE DES ACTIONNAIRES—Suite.

Nom.	Occupation.	Domicile.	Nombre d'actions de \$100 chacune	Montant payé.	Montant souscrit.
				\$	\$
Charlesworth, Mm E.e C.		Guelph.	10		1,000
Casey, Mme R. R.		"	10		1,000
Cassidy, rév. F. A.	M. A.	"	20		2,000
Campbell, Mme E. W.		Broadview	20		2,000
Crawford, Wm.		Medicine-Hat	10		1,000
Davidson, J. A.		Guelph.	20	400	1,600
Davidson, Mme E.		"	8	160	640
Davidson, J. R.	M.D.	Morden	10		1,000
Davis, F. L.	Avocat.	Neepawa.	5		500
Dawson, S. J.	Conducteur.	Brandon	10	40	960
Deane, M.	Contremaitre.	Kingston	2		200
Doherty, M. W.	M.A., B.Sc.	Guelph.	5		500
Donald, G. W.		Winnipeg.	10		1,000
Dunsford, C. R.	Gérant.	"	10	40	960
Dupuis, prof. N. F.	M.A.	Kingston	50	1,000	4,000
Daniel, E.		Guelph.	10		1,000
Echlin, Mme A. R.		Hamilton	60	1,200	4,800
Echlin, F. A.		"	24	480	1,920
Ellis, W. S.	B.A., B.Sc.	Kingston	60	1,200	4,800
Elms, Joseph		Fort-William	20	400	1,600
Emerson, R. W.		Moose-Jaw	10		1,000
Fairman, C. R.	Conducteur.	Minnedosa.	10	200	800
Ferguson, rév. G. D.	M. A.	Kingston	20		2,000
Festing, M. S.	Secrétaire Y.M.C.A.	Brandon	10		1,000
Fleming, D.	Agent	Portage-la-Prairie.	5	100	400
Fletcher, W. J.	M.D.	Toronto	20	400	1,600
Forrest, H. F., jeune.	Banquier.	Neepawa.	10		1,000
Frame, J. F.	Marchand.	Virden.	20	200	1,800
Fulcher, Nelson	Ingénieur.	North-Bay.	10	200	800
Ferguson, Wm		Hamiota.	20		2,000
Fyfe, Mlle L.		Guelph.	5	100	400
Fleming, S. E.	M.D.	Saut-Sainte-Marie.	10		1,000
Fisher, J. F.		Medicine-Hat.	10		1,000
Firstbrook, John.	Manufacturier	Toronto	260	5,200	20,800
Gillies, N. B.	M.D.	Brandon	20	320	1,680
Glennie, Mlle J. H.		Hamilton	12		1,200
Gordon, A. J.	M.D.	Carman	10		1,000
Graham, W. R.	B.S.A.	Guelph.	5		500
Graham, H. C., ex-M.P.P.	Douanier de S.M.	Brandon	10	200	800
Grantham, Mme M.		"	20	80	1,920
Greenshaw, C. H.		Hamiota.	20		2,000
Gorham, W. G.		Calgary	20	200	1,800
Gallagher, Mme J. T.		Moose-Jaw.	10		1,000
Gallagher, J.		"	10		1,000
Gass, C. A., fidéicommis.		"	10		1,000
Hayward, S.		"	40	800	3,200
Hillier, Geo		Calgary	10		1,000
Ham, Philip.	Marchand	Toronto	6	120	480
Hamilton, B. R.	"	Neepawa.	30		3,000
Hamilton, Très rév. Chas.	D.D.	Ottawa.	7	700	
Hamilton, J. H.	Marchand	Neepawa.	10		1,000
Harcourt, R.	B.S.A.	Guelph.	6		600
Harcourt, W. L.	M.D.	Brandon	10	200	800
Hardy, J. W.	Contremaitre.	Copper-Cliff	10		1,000
Hardie, E. S.	D.D.S.	Guelph.	15		1,500
Harris, Jos., succession de.		Toronto	10		1,000
Harrison, R. M.	Banquier.	Carberry	20		2,000
Hart, J. Moore.	M.D.	Toronto	20	40	1,960
Hay, R. F.	Agent	Carberry	10		1,000
Henderson, G.	M.D.	Souris	5	52	448
Henry, rév. E. A.		Brandon	10		1,000
Higginbotham, J. F.	Bijoutier.	Portage-la-Prairie.	10	40	960
Higginbotham, Mme L.		Virden	6	120	480
Hill, E. L.	Coll. Inst.	Guelph.	10		1,000

THE HOME LIFE ASSOCIATION OF CANADA—Suite.

LISTE DES ACTIONNAIRES—Suite.

Nom.	Occupation.	Domicile.	Nombre d'actions de \$100 chacune	Montant payé.	Montant souscrit.
				\$	\$
Hobkirk, Mlle L. L.		Morden	5	40	460
Huckell, T.	Propriétaire	Carberry	20	400	1,600
Hunter, J. F.	Marchand	Boissevain	20		2,000
Hurt, C. J., fidéicommis.		"	50	200	4,800
Huston, S. W.	Commis	Winnipeg.	5	100	400
Hardy, R. H.		Medicine-Hat.	10	200	800
Houston, J.		Calgary	10		1,000
Harvey, H.		"	10		1,000
Halliday, W. J.		"	20		2,000
Hill, J. A.	Principal	Toronto	35	700	2,800
Henderson, C. K.		Hespeler	20	200	1,800
Ireland, W. W.	Marchand	Carberry	20		2,000
Irvine, W.		Lindsay	20	400	1,600
James, prof. W. E.		Winnipeg.	10		1,000
Johnson, A. S.		Fergus	10		1,000
Johnson, E. H.	Marchand	Brandon	10		1,000
Johnson, James, M.P.P.		Boissevain	2		200
Johnson, J. K.	Imprimeur	Winnipeg.	5	49	460
King, John S.	Manufacturier	Toronto	260	5,200	20,800
Kaye, Rev. J. F.	B. A.	Guelph	2		200
Kennedy, A.	Ingénieur.	Winnipeg.	15		1,500
Kenrick, prof. E. B.	B. A.	"	40	800	3,200
Keyes, H. R.	Cultivateur	Neepawa.	20		2,000
Kidd, W. G.	Inspecteur	Kingston	10	200	800
Kilpatrick, T. N.	Contremaitre.	Copper-Cliff	10		1,000
Knight, prof. A. P., N.A.		M. D.	10	200	800
Knittel, J. W.	Propriétaire.	Boissevain	20	400	1,600
King, rév. J. M., succ. de		Winnipeg.	30	600	2,400
Kirkcaldy, Jas.	Chef de police.	Brandon	10		1,000
Laughton, J. S.	Marchand	"	5		500
Leech, R. E. A.		"	15	40	1,460
Lidkea, W. C.	Conducteur	North-Bay.	4	80	320
Link, W. E.	"	Toronto	20	40	1,960
Lloyd, C. H.	Cultivateur	Morden	20	80	1,920
Lloyd, M. B.	Marchand	"	30	200	2,800
Loeke, Corbet	Juge de comté.	"	20		2,000
Lochhead, prof. W. B. A.	M.S.	Guelph	5		500
Lundy, F. B.	M.D.	Portage-la-Prairie.	10		1,000
Lawson, A.	M.D.	Hamiota.	10		1,000
Longford, rév. F.		Calgary	10		1,000
Mearns, John.		Toronto	40		4,000
Mearns, Mme Jane.		"	12		1,200
McClain, R. W.	Cultivateur.	Morden	10		1,000
McClain, S.	Marchand.	Carman	20		2,000
McCuaig, H.	Conducteur.	Toronto	8	160	640
McCullough, R. J.	Commis	Souris.	10	200	800
McDiarmid, J.	M. D.	Brandon	10		1,000
McDonald, A.	Reeve	Routhwaite.	20	200	1,800
McDonald, J. A.	Marchand.	Brandon	10		1,000
McFarland, J. I.	"	Winnipeg.	5		500
McGonegal, S. J.	Conducteur	North-Bay.	8	160	640
McIlvrde, A.	Marchand.	Brandon	5		500
McIntosh, S. G.	Ingénieur.	Winnipeg.	40	800	3,200
McKay, H.	Loueur.	Brandon	20	400	1,600
McKay, J. S., fidéicommis.		Boissevain	20	200	1,800
McLaren, A. A.	Ingénieur.	Chapleau	10	80	920
McLeod, A.	Avocat.	Morden	5		500
McMillan, D. N.	Marchand.	"	100		10,000
McMurphy, A.	M. D.	North-Bay.	20	80	1,920
McNeil, H. J.	Agent d'assurance.	Brandon	5	8	492
McPhedran, Alex.	M. D.	Toronto	50		5,000
McTavish, Mme E.		North-Bay.	20	400	1,600
Massey, N. L.		Athens	4	80	320
Mackay, Angus		Indian-Head.	20		2,000

DOC. DE LA SESSION No. 4

THE HOME LIFE ASSOCIATION OF CANADA—Suite.

LISTE DES ACTIONNAIRES—Suite.

Nom.	Occupation.	Adresse.	Nombre d'ac- tions à \$100 chacune	Montant payé.		Montant dû.	
				\$	c.	\$	c.
McCrossan, rév. T. J.		Indian-Head.	10				1,000
Marsh, D. W.		Calgary	20				2,000
McLeod, A. A.		"	30		80		2,920
McCabe, W. J.		"	20				2,000
McPhalen, Mme E.		"	10		40		960
McLeod, Mme A.		"	10				1,000
Macdonald, Phon. Hugh J.	C.R., M.P.P.	Winnipeg.	40		800		3,200
MacFarlane, A.	Ingénieur.	"	15		300		1,200
Maclean, rév. J.	Ph. D.	Neepawa.	80		1,600		6,400
Macpherson, Mme E. M.		Hamilton	20		400		1,600
Marsh, rév. C. H.		Lindsay	10		200		800
Marshall, G. A. J. A.	Gérant	Portage-la-Prairie.	10		20		980
Marshall, Mlle S. A. R.		Hamilton	2		40		160
Millidge, J. J.	Gérant	Boissevain	10		80		920
Milligan, J. B.	Ingénieur.	Winnipeg.	20		220		1,780
Milroy, T. M.	M.D.	Portage-la-Prairie	20				2,000
Minchin, L. H. J., en fid.		Winnipeg.	5		100		400
Mitchell, J. B.	Inspecteur	"	5		20		480
Mitchell, P. C.	Marchand	Brandon	10				1,000
Moore, Robert.		Lindsay	24		80 00		2,320 00
Muir, W. C.	Comptable.	Winnipeg.	5				500 00
Mulvey, J. H., M.A.	Principal.	"	20		60 50		939 50
Mulvey, major S., M.P.P.		"	2		40 00		160 00
Mundell, Mme M.		Brandon	50		1,000 00		4,000 00
Munro, rév. J.		Portage-la-Prairie	15		40 00		1,460 00
Murphy, G. B.	Marchand	Carberry.	20				2,000 00
Myers, R. H., M.P.P.		Minnedosa.	10		200 00		800 00
Murphy, G. B.		Moosomin	5				500 00
McLeod, H. S.		Calgary	20		400 00		1,600 00
Nelles, J. A.	M.D.	London.	16				1,600 00
Nelson, A. J.	Meunier	Morden	50		400 00		4,600 00
Newton, Mme M. A.		Guelph.	30		200 00		2,800 00
O'Donnell, E. J.	Ingénieur.	Schreiber.	10		200 00		800 00
Ogletree, A.	Cultivateur	Portage-la-Prairie	20				2,000 00
Oldham, Mlle M.		Guelph.	10				1,000 00
Oliver, rév. D.		Moosomin	10				1,000 00
Ormiston, J. A.		Calgary	10				1,000 00
Parker, B. C.	Cultivateur.	Morden	10				1,000 00
Parker, Thos. H.		Woodstock.	50				5,000 00
Patton, H. S.	Comptable.	Winnipeg.	10		80 00		920 00
Pettigrew, W. D., en fidéc.		"	15		180 00		1,320 00
Pieper, W.	Cultivateur.	Morden	10				1,000 00
Plummer, C. W.	Marchand	Boissevain	20		400 00		1,600 00
Pressor, James	Chauffeur.	Schreiber.	5				500 00
Prowse, S. W.	M.D.	Winnipeg.	10		200 00		800 00
Pugh, H. J.	Gérant	Virden	10		64 00		936 00
Pullar, Mme E. J.		Moose-Jaw.	10				1,000 00
Pullar, Wm		"	10				1,000 00
Pattison, A. J.	Gérant	Toronto	660		13,200 00		52,800 00
Rathwell, J. A.	Ingénieur.	Chapleau	10		200 00		800 00
Reece, Thos.	"	Winnipeg.	40		400 00		3,600 00
Reesor, D. A.	Bijoutier	Brandon	10				1,000 00
Reeve, R. A.	M.D.	Toronto	20		400 00		1,600 00
Reekie, J. S.	Agent.	Boissevain	10				1,000 00
Roberts, J. A.		Neepawa.	10		200 00		800 00
Robertson, R. H.	Dentiste	Portage-la-Prairie	20				2,000 00
Robinson, J. M.	Boursier	Brandon	10				1,000 00
Rogers, J. M.	Dentiste	Boissevain	10		200 00		800 00
Rogers, J. W.	Ingénieur.	Brandon	20		400 00		1,600 00
Ross, G. H.	Instituteur.	Portage-la-Prairie	5		20 00		480 00
Rowan, J. W.	M.D.	Toronto	5		100 00		400 00
Rundle, W. P.	Gérant	Portage-la-Prairie	10				1,000 00
Russell, Geo. H.	"	Chapleau	20		400 00		1,600 00
Rose, Mlle A.		Guelph	10		200 00		800 00

THE HOME LIFE ASSOCIATION OF CANADA—Fin.

LISTE DES ACTIONNAIRES—Fin.

Nom.	Occupation.	Adresse.	Nombre d'ac- tions à \$100 chacune	Montant payé.		Montant dû.	
				\$	c.	\$	c.
Reynolds, F. J.		Calgary	10			1,000	00
Riley, W. J.		"	10	200	00	800	00
Reynolds, S.		Brockville	10			1,000	00
Sanders, W. C.		Moose-Jaw.	10			1,000	00
Spencer, J. H.		Medicine-Hat	50	80	00	4,920	00
Schaffner, F. L.	M.D.	Boissevain	4			400	00
Scott, R. H.	Principal	Winnipeg.	12	240	00	960	00
Short, rév. W.		Kingston	40	160	00	3,840	00
Silverthorn, J.	Chauffeur.	North-Bay	8	160	00	640	00
Skinner, Mlle K. C.		Guelph	10			1,000	00
Sanders, Mme S. K.		Brandon	15	300	00	1,200	00
Smith, S. S.	Droguiste.	Souris.	10	200	00	800	00
Smyth, R.	Cultivateur.	Brandon	10	200	00	800	00
Sparks, Thos.	M.D.	Sainte-Marie.	20	400	00	1,600	00
Staples, E.	Instituteur	Lifford.	4	80	00	320	00
Steers, Wm	Magistrat	Lindsay	1			100	00
Stewart, Mlle B. F.		Winnipeg.	10			1,000	00
Stewart, A. M.	Marchand	Morden	20			2,000	00
Stevenson, W	M.D.	Virden	10	100	00	900	00
Stiver, Mme H.		Toronto	8	160	00	640	00
Strang, Mme A.		Virden	20	400	00	1,600	00
Swinbank, W. H.	Ingénieur	Minnedosa.	20	400	00	1,600	00
Sword, Mme S. E.		Brandon	20			2,000	00
Sparks, Mlle G.		Fort-William	5	100	00	400	00
Scott, R. G.		Hespeler.	20	400	00	1,600	00
Strang, rév. P.		Virden	40	200	00	3,800	00
Smellie, T. S. T.	M.D.	Fort-William	10			1,000	00
Scarlett, rév. R. A.		Medicine-Hat.	10			1,000	00
Smith, C. F.	M.D.	"	10			1,000	00
Smith, R. D.		"	30	80	00	2,920	00
Taylor, C.	Marchand	Carman	20	200	00	1,800	00
Taylor, Jos.	Droguiste.	Portage-la-Prairie	20	100	00	1,900	00
Teasdall, W. J.	M.D.	London.	4			400	00
Thomas, J. E.	Comptable	Winnipeg.	10	200	00	800	00
Thomas, W. H.	Ingénieur	North-Bay.	10	200	00	800	00
Thomson, J.	Entrepreneur.	Winnipeg.	10	200	00	800	00
Turnbull, W	Instituteur	Boissevain	5	100	00	400	00
Tolton, Mlle J. P.		Guelph	4			400	00
Thompson, Joseph		Athens.	2			200	00
Thorburn, W. C.		Broadview	30			3,000	00
Todd, Wm.	Cultivateur	Hamiota.	10	200	00	800	00
Ulylot, G. W.	Entrepreneur.	Manitou	10			1,000	00
Unwin, C		Moose-Jaw.	20	200	00	1,800	00
Vanwart, J. H.		Calgary	10			1,000	00
Wadge, J. P.	Maitre en science	Brandon	10	20	00	980	00
Walker, W.	Immeubles.	Carberry	10			1,000	00
Waller, Fred.	Gérant.	Brandon	50	400	00	4,600	00
Walsh, E. J.	Marchand	Toronto	4			400	00
Watson, prof. John	M.A., LL.D.	Kingston	10	200	00	800	00
West, Alex.	Ingénieur	Schreiber.	5			500	00
West, Mme H.		"	4	80	00	320	00
Westlake, F. W.	Auditeur, C.P.C.	Winnipeg.	5	100	00	400	00
Whitehead, J. B	Trésorier de la cité.	Brandon	10	20	00	980	00
Wright, J. A.	Pharmacien	Boissevain	10			1,000	00
Wright, W. S.		Lindsay	5	100	00	400	00
Weaver, W. H.		Hespeler.	20	400	00	1,600	00
Winter, W. R.		Calgary	10			1,000	00
Young, J. P.	Surintendant	Portage-la-Prairie	10	100	00	900	00
Zavitz, C. A.	B.S.A.	Guelph.	20	400	00	1,600	00
Fonds de garantie.			6,400	\$69,044	50	\$570,955	50
			1,000	26,844	14	73,155	86
			7,400	\$95,888	64	\$644,111	36

DOC. DE LA SESSION No. 4

THE HOME LIFE ASSOCIATION OF CANADA—Fin.

FONDS DE GARANTI—(Au 31 décembre 1899).

Nom.	Occupation.	Domicile.	Nombre d'ac- tions à \$100 chacune	Montant payé.		Montant dû.	
				\$	c.	\$	c.
Apted, E.	Typographe.	Toronto.	1	26	00	74	00
Apted, W. H.	"	"	1	26	00	74	00
Austin, C. A.	Pharmacien.	Simcoe.	5	130	00	370	00
Awde, rév. Jas.	Ministre.	Grimsby.	30	600	00	2,400	00
Barber, H. W.	Procureur	Toronto	3	78	00	222	00
Bates, Thos.	Agent	"	1	20	00	80	00
Carscadden, T.	Principal.	Galt.	10	200	00	800	00
Chown, Mlle H. L.	"	Kingston	15	300	00	1,200	00
Coady, R. T.	Trésorier de la cité.	Toronto	5	100	00	400	00
Cochrane, Mme C.	"	Kingston	20	400	00	1,600	00
Curry, Mlle M. A.	"	Hamilton	4	80	00	320	00
Curry, Mlle E.	"	"	5	100	00	400	00
Davis, Mme E.	"	Toronto	50	1,300	00	3,700	00
Dickson, George, M.A.	Principal.	"	5	145	00	355	00
Dransfield, E. R.	Agent de voyageurs.	"	10	260	00	740	00
Fletcher, rév. D. H.	"	Hamilton	5	130	00	370	00
Firstbrook, John.	Manufacturier	Toronto	50	2,412	00	2,588	00
Firstbrook, Wm. A.	"	"	50	2,500	00	2,500	00
Geer, rév. A. L.	"	Ste-Catherine.	30	600	00	2,400	00
Goldsmith, P. D.	M.D.	Belleville.	20	400	00	1,600	00
Goodwin, rév. J.	"	Grimsby.	30	700	00	2,300	00
Hamilton, très rév. Chas.	D.D.	Ottawa	3	300	00		
Hamilton, rév. J. B.	"	Dundas.	10	260	00	740	00
Harcourt, F. W.	Avocat.	Toronto	10	260	00	740	00
Harcourt, l'hon. R.	Ministre de l'instruct.	"	10	260	00	740	00
Harrison, C. W.	Principal.	Grimsby.	15	300	00	1,200	00
Hillock, J.	Manufacturier	Toronto	10	260	00	740	00
Howorth, A. H.	Assurance sur la vie.	"	75	1,541	00	5,959	00
Johnston, J.	Capitaliste.	Grimsby.	10	200	00	800	00
King, J. D.	Manufacturier	Toronto	5	130	00	370	00
King, J. S.	"	"	45	720	00	3,780	00
Lawrence, F. O.	M.D.	St-Thomas.	4	100	00	300	00
Macdonald, A. F.	Principal.	Toronto	10	260	00	740	00
McLarty, D.	M.D.	St-Thomas.	4	100	00	300	00
McLean, Geo	Marchand	"	10	260	00	740	00
McLaren, Mlle Harriet.	"	Hamilton	17	340	00	1,360	00
Mackenzie, Wm.	Prés. Cie ch. fer Tor.	Toronto	20	520	00	1,480	00
Morton, Mme L. L.	"	Hamilton	5	130	00	370	00
Morton, W. C.	Principal	"	10	260	00	740	00
Nelles, J. A.	M.D.	London.	4	100	00	300	00
Ogden, A.	Avocat.	Toronto	10	260	00	740	00
Pattison, A. J.	Gérant.	"	132	4,398	14	8,801	86
Pattison, A. J., en fidéicom.	"	"	8	210	00	590	00
Roaf, J. R.	Avocat.	"	10	200	00	800	00
Ross, Geo.	"	Welland.	2	52	00	148	00
Ross, Jas.	M.D.	Dundas.	10	260	00	740	00
Robertson, Mme S. J.	"	Hamilton	20	460	00	1,540	00
Rowland, A. E.	Commis voyageur.	Toronto	10	260	00	740	00
Sheppard, L. C.	Entrepreneur.	"	1	26	00	74	00
Smith, rév. J. V.	D.D.	London.	5	130	00	370	00
Steedman, Mlle J. A.	"	Hamilton	20	400	00	1,600	00
Stevenson, H. M.	Gérant.	Toronto	20	520	00	1,480	00
Strachan, Mme E. S.	"	Hamilton	10	200	00	800	00
Tomlinson, Mme M. V.	"	Toronto	20	400	00	1,600	00
Toronto General Trust Co.	"	"	10	260	00	740	00
Turnbull, Robt., succés. de	"	Galt.	50	1,300	00	3,700	00
Whyte, R.	Marchand	Hamilton	25	500	00	2,000	00
Watson, prof. J.	M.A., LL.D.	Kingston.	10	200	00	800	00
Total			1,000	\$26,844	14	\$73,155	00

63 VICTORIA, A. 1900

COMPAGNIE D'ASSURANCES SUR LA VIE *IMPERIAL* DU CANADA.

LISTE DES ACTIONNAIRES—(Au 31 décembre 1899).

Nom.	Domicile.	Montant souscrit.	Montant payé.
		\$	\$
Ames, A. E.	Toronto.	50,100	22,545
Ames, A. E., en fidéicommis.	"	500	225
Armour, E. D.	"	1,500	675
Baird, Hugh N.	"	10,000	4,500
Bowell, l'hon. sir Mackenzie.	Belleville.	10,000	4,500
Blackey, H. P.	Toronto.	1,000	450
Bennett, J. W.	Londres, Angl.	7,500	3,375
Bingay, Thos. Van B.	Yarmouth, N.-E.	200	90
Baines, C. C.	Toronto.	200	90
Cox, l'hon. Geo. A.	"	226,600	101,970
Cox, F. G.	"	50,000	22,500
Cox, H. C.	"	25,000	11,250
Cox, E. W.	"	50,000	22,500
Cox, A. A.	Peterboro'	12,500	5,625
Davison, J. L., M.D.	Toronto.	4,000	1,800
Davis, A. L.	Peterboro'	10,000	4,500
Davis, Mme Mary E.	Toronto.	1,000	450
Davies, Wm.	"	6,000	2,700
Eccles, F. R., M.D.	London, Ont.	8,000	3,600
Edgar, l'hon. J. D.	Toronto.	10,000	4,500
Flavelle, J. W.	"	110,000	49,500
Flavelle, J. D.	Lindsay.	5,000	2,250
Flavelle, W. M.	"	5,000	2,250
Fleck, A. W.	Ottawa.	3,000	1,350
Gouinlock, G. W.	Toronto.	1,000	450
Harty, l'hon. Wm.	Kingston.	5,000	2,250
Housser, J. H.	Toronto.	12,500	5,625
Hall, R.	Peterboro'	23,500	10,575
Home and Foreign Securities Co., Limited	Toronto.	4,000	1,800
Kenny, J. J.	"	50,000	22,500
Kemp, A. E.	"	50,000	22,500
Kenny, T. E.	Halifax, N.-E.	500	225
Kilgour, W.	Morrisburg.	2,500	1,125
Kemp, J. C., gérant, et M. Morris, sous-gérant, en fidéicommis.	Toronto.	40,000	18,000
Lockhart, Mary	Newcastle.	500	225
Malone, E. T.	Toronto.	1,000	450
Mowat, l'hon. sir Oliver	"	5,000	2,250
Morrow, W. G.	Peterboro'	10,000	4,500
Mackenzie, Wm.	Toronto.	35,500	15,975
Morrice, D.	Montréal.	5,000	2,250
MacKeen, l'hon. David.	Halifax, N.-E.	5,000	2,250
Merritt, W. I.	Toronto.	5,000	2,250
Mallory, G. I.	Brockville.	8,000	3,600
McLaren, lt-col. Henry	Hamilton.	5,000	2,250
McGill, C.	Toronto.	10,000	4,500
Plummer, J. H.	"	5,000	2,250
Plummer, J. H., en fidéicommis.	"	15,000	6,750
Potts, rév. John.	"	5,000	2,250
Porter, John.	"	500	225
Pellatt, H. M.	"	5,000	2,250
Pitblado, J., gérant, en fidéicommis.	"	2,000	900
Smith, David.	"	3,000	1,350
Smith, Geo. B.	"	5,000	2,250
Soper, W. Y.	Ottawa.	15,000	6,750
Strachan, W.	Montréal.	2,500	1,125
Taylor, F. C.	Lindsay.	20,000	9,000
Wood, l'hon. S. C.	Toronto.	10,000	4,500
Wood, E. R.	"	4,900	2,205
Walker, B. E.	"	10,000	4,500
Wallace, A. E.	St-Thomas.	10,000	4,500
Wood, l'hon. S. C., en fidéicommis.	Toronto.	1,000	450
		\$1,000,000	\$450,000

DOC. DE LA SESSION No. 4

COMPAGNIE D'ASSURANCES LONDON, SUR LA VIE.

LISTE DES ACTIONNAIRES—(Au 31 décembre 1899).

Nom.	Domicile.	Montant souscrit.	Montant payé.
		\$	\$
Bullen, W. F.	London.....	16,000	3,200
Bowman, W.	"	16,500	3,300
Blinn, H. W., succession.....	"	1,100	220
Durand, succession	"	2,200	440
Elliott	"	6,000	1,200
Emery, A. S.	"	18,000	3,600
Gardner, Mary I.	"	1,100	220
Green, Thos., succession de.....	"	1,100	220
Gibbons, Geo. C.	"	12,200	2,440
Greenless, A., en fidéicommis.....	"	8,900	1,780
Jeffery, A. A.	"	60,500	12,100
Jeffery, A. O.	"	57,600	11,520
Jeffery, J. E.	"	7,300	1,460
Milne, Jas.	"	1,000	200
Milne, Mme E.	"	200	40
Mills, John.....	"	2,000	400
Moffat, Col. Jas., succession de.....	"	1,100	220
Magee, J., en fidéicommis	"	3,900	780
McClary, John.....	"	7,000	1,400
Parfitt, A.	"	2,000	400
Richter, J. G.	"	18,500	3,700
Smallman, T. H.	"	4,700	940
Weldon, Annie E.	"	1,100	220
	Total	\$250,000	\$50,000

COMPAGNIE D'ASSURANCES DES MANUFACTURIERS, SUR LA VIE.

LISTE DES ACTIONNAIRES—(Au 31 décembre 1899).

Nom.	Domicile.	Nombre d'actions.	Montant souscrit.	Montant payé.
			\$	\$
Archer, Robert.....	Montréal.....	50	5,000	1,000
Akers, J.....	Toronto.....	50	5,000	1,000
Ball, W.....	Chatham.....	10	1,000	200
Bond, J. M.....	Guelph.....	10	1,000	200
Blackstock, T. G.....	Toronto.....	70	7,000	1,400
Bell, J.....	Belleville.....	15	1,500	300
Boswell, Ella.....	Toronto.....	2	200	40
Brodie, R. T.....	".....	20	2,000	400
Bourgeau, A.....	Montréal.....	50	5,000	1,000
Brouse, W. H.....	Toronto.....	80	8,000	1,600
Crean, Robert.....	".....	100	10,000	2,000
Christie, W.....	".....	1	100	20
Clarke, J.....	Peterboro'.....	10	1,000	200
Cox, l'hon. Geo. A.....	Toronto.....	26	2,600	520
Central Canada Loan and Savings Co.....	".....	90	9,000	1,800
Dailey, Mme M. E.....	Council-Bluffs.....	1	100	20
Dobson, J.....	Lindsay.....	1	100	20
Flavelle, J. W.....	Toronto.....	184	18,400	4,480
Flett, J.....	".....	50	5,000	1,000
Gault, A. F.....	Montréal.....	50	5,000	1,000
Grenier, J.....	".....	10	1,000	200
Gravel, J. O.....	".....	50	5,000	1,000
Gonthier, rév. T. D. C.....	Ottawa.....	5	500	100
Gooderham, Geo.....	Toronto.....	3,074	307,400	61,480
Gooderham, Geo., en fidéicommis.....	".....	184	18,400	3,680
Gooderham, A. E.....	".....	50	5,000	1,000
Harris, John, succession.....	Brantford.....	50	5,000	1,000
Halliday, J. T. J.....	Peterboro'.....	50	5,000	1,000
Hamilton, W.....	".....	10	1,000	200
Hingston, sir W. H.....	Montréal.....	50	5,000	1,000
Ireland, G. E.....	Kingston.....	2	200	40
Jarvis, S. M., succession.....	Chatham.....	10	1,000	1,000
Jaffray, R.....	Toronto.....	50	5,000	1,000
Junkin, J. F.....	".....	106	10,600	2,120
Kenny, J. J.....	".....	50	5,000	1,000
Lennox, E. J.....	".....	100	10,000	2,000
Loundes, H.....	".....	50	5,000	1,000
McBean, A. S.....	Lancaster.....	50	5,000	1,000
McLennan, R. R.....	Alexandria.....	250	25,000	5,000
McMillan, l'hon. D.....	".....	100	10,000	2,000
Mann, D. D.....	Montréal.....	100	10,000	2,000
Matthews, W. E.....	Ottawa.....	10	1,000	200
Mills, Jas.....	Guelph.....	100	10,000	2,000
National Trust Co.....	Toronto.....	50	5,000	1,000
Nicholl, W.....	Brantford.....	20	2,000	400
Nichols, W.....	Ottawa.....	5	500	100
Nicholls, Mme M. A.....	Peterboro'.....	10	1,000	200
O'Hara, R.....	Chatham.....	19	1,900	1,900
Quimet, l'hon. J. A.....	Montréal.....	50	5,000	1,000
Phillips, F.....	Toronto.....	1	100	20
Patterson, R. L.....	".....	100	10,000	2,000
Rolph, F.....	".....	1	100	20
Rowse, O. C., succession.....	Peterboro'.....	20	2,000	400
Robinson, J. O.....	Chatham.....	50	5,000	1,000
Stevens, Mme A. J.....	".....	10	1,000	200
Strachan, W.....	Montréal.....	50	5,000	1,000
Shepherd, H. L.....	Brockville.....	5	500	100
Stratton, A. H.....	Peterboro'.....	23	2,300	460
Trees, S.....	Toronto.....	100	10,000	2,000
Tupper, sir C. H.....	Vancouver.....	20	2,000	400
Warren, C. D.....	Toronto.....	100	10,000	2,000
Walsh, Wm.....	Peterboro'.....	10	1,000	200
Walkey, W. H.....	".....	10	1,000	200
Wright, John, succession.....	Toronto.....	25	2,500	500

DOC. DE LA SESSION No. 4

COMPAGNIE D'ASSURANCES DES MANUFACTURIERS, SUR LA VIE—Fin.

LISTE DES ACTIONNAIRES—Fin.

Nom.	Domicile.	Nombre d'actions.	Montant souscrit.	Montant payé.
			\$	\$
Winnett, H.....	Toronto	50	5,000	1,000
Young, M.....	Galt.....	50	5,000	1,000
Yorngs, J., succession de.....	Woodstock.....	50	5,000	1,000
	Total.....	6,210	\$621,000	\$127,320

COMPAGNIE D'ASSURANCES CONTRE L'INCENDIE *MERCANTILE*.

LISTE DES ACTIONNAIRES—(Au 31 décembre 1899).

Nom.	Domicile.	Capital souscrit.	Montant payé.
		\$	\$
Sims, W. A.....	Toronto	2,000	400
Shuh, John.....	Waterloo.....	2,000	400
Lockie, James.....	".....	2,000	400
Wright, Alfred.....	Toronto.....	2,000	400
Blogg, A. E.....	".....	2,000	400
Hall, Thos. H.....	".....	2,000	400
Cie d'ass. contre l'incendie, London et Lancashire..	Liverpool, Angleterre.....	238,000	47,600
	Total.....	\$250,000	\$50,000

COMPAGNIE D'ASSURANCES NATIONAL DU CANADA, SUR LA VIE.

LISTE DES ACTIONNAIRES—(Au 31 décembre 1899).

Nom.	Domicile.	Montant	Montant
		souscrit.	payé.
		\$	\$
Ashton, Robt	Brantford, Ont.	1,000	200
Aylmer, Henry	Richmond, Ont.	2,000	400
Allan, Geo. L.	Vancouver, C.-B.	1,000	200
Baines, Allan, M.D.	Toronto, Ont.	1,000	200
Beardmore, Geo. W.	"	5,000	1,000
Beardmore, Walter D.	"	5,000	1,000
Beardmore, A. O.	"	1,000	200
Barnard, G. H.	Victoria, C.-B.	1,000	200
Beaven, l'hon. Robt.	"	3,000	600
Behrens, W. M.	Elmira, Ont.	1,000	200
Beck, Fred	Harriston, Ont.	200	40
Burns, John.	Toronto, Ont.	5,000	1,000
Brown, Richard.	"	1,000	200
Brooks, Chas.	Mitchell, Ont.	1,000	200
Black, John F.	Halifax, N.-E.	2,500	500
Beique, F. L.	Montréal, P.Q.	2,500	500
Bingham, Dr G. S.	Hamilton, Ont.	2,000	300
Bates, Mme L. C.	Woodstock, Ont.	2,000	150
Betts, John.	Millerton, N.-B.	500	100
Chapman, Dora.	London, Ont.	500	100
Chipman, J. D.	Saint-Stephen, N.-B.	5,000	1,000
Challoner et Mitchell.	Victoria, C.-B.	1,000	200
Crease, A. D.	"	1,000	200
Curlett, H. G.	Toronto-Junction.	1,000	200
Cockburn, rév. E.	Paris, Ont.	1,200	240
Coburn, H. P.	Hamilton, Ont.	4,000	800
Curry, Dr M. A.	Halifax, N.-E.	2,500	500
Chambers, John.	Toronto, Ont.	500	100
Crowe, Mme E. A.	Dundas, Ont.	1,000	200
Calligan, James O.	Hamilton, Ont.	2,000	400
Davies, Win.	Toronto, Ont.	5,000	1,000
Davies, M. Emily	"	5,000	1,000
Draper, W. H.	Hamilton, Ont.	4,000	800
Duff, Chas.	"	4,000	800
Dowling, Dr J. F.	Ottawa, Ont.	2,000	400
Drummond, Dr W. H.	Montréal, P.Q.	2,500	500
Erskine, A. B.	Vancouver, C.-B.	1,000	200
England, James	"	1,000	200
Erb, A. H.	Elmira, Ont.	1,000	200
Elliott, W. H.	Hamilton, Ont.	1,000	200
Emory, Dr A. F.	Saint-Jean, N.-B.	2,000	400
Ewen, Alex.	New-Westminster, C.-B.	1,000	200
Foy, J. J., C.R.	Toronto, Ont.	2,500	500
Fraser, R. L.	Victoria, C.-B.	2,000	400
Fleming Frères.	"	1,000	200
Fullerton, J. A.	Vancouver, C.-B.	1,000	200
Flumerfelt, A. C.	Victoria, C.-B.	1,000	200
Forgie, James	Buffalo, N.-Y.	1,000	200
Fell, James F.	Victoria, C.-B.	1,000	200
Ganong, J. E.	Saint-Stephen, N.-B.	2,500	500
Gemmill, J. A.	Ottawa, Ont.	5,300	1,000
Gouinlock, G. W.	Toronto, Ont.	5,000	1,000
Greenshields, J. N., C.R.	Montréal, P.Q.	5,000	1,000
Haney, M. J.	Toronto, Ont.	10,000	2,000
Harris, rév. E.	"	5,000	1,000
Helmcken, H. D.	Victoria, C.-B.	1,000	200
Hayward, Charles.	"	2,500	500
Hart, Guy C.	Halifax, N.-E.	2,500	500
Harwood, Wm.	Toronto, Ont.	600	120
Hassold, Fred. A.	Philadelphie, N.-Y.	200	40
Hart, H. McC.	Halifax, N.-E.	5,000	1,000
Hetherington, Dr G. A.	Saint-Jean, N.-B.	5,000	1,000
Hinton, J. A.	Victoria, C.-B.	1,000	200
Henderson, A.	"	1,000	200

DOC. DE LA SESSION No. 4

COMPAGNIE D'ASSURANCES NATIONAL, DU CANADA, SUR LA VIE—*Suite.*LISTE DES ACTIONNAIRES—*Suite.*

Nom.	Domicile.	Nombre	Montant
		d'actions.	payé.
		\$	\$
Hamilton, R.	Victoria, C.-B.	1,000	200
Hinton, Geo. C.	"	1,000	200
Howland, H. S.	Toronto, Ont.	10,000	2,000
Holden, H. S.	Syracuse, N.-Y.	10,000	2,000
Hobbs, W. R.	London, Ont.	5,000	1,000
Holland, C. A.	Victoria, C.-B.	1,000	200
Hickey, Emma R.	"	1,000	200
Hoare, C. W.	Walkerville, Ont.	1,000	200
Hood, John	Keewatin, Ont.	2,000	400
Horetzky, Chas. G.	Toronto, Ont.	500	100
Holmes, John H.	"	500	100
Hall, Mme E.	Township de York	200	40
Holmes, Mme A. J.	Toronto, Ont.	1,000	200
Hoare, C. S.	Winnipeg, Man.	1,000	200
Irving, T. C.	Toronto, Ont.	5,000	1,000
Irving, A. S.	"	5,000	1,000
Jennings, B.	"	1,000	200
Jermyn, C. D.	Hamilton, Ont.	1,000	200
Jones, F. A.	Saint-Jean, N.-B.	5,000	1,000
Jones, Dr O. M.	Victoria, C.-B.	5,000	1,000
Jackson, W. R.	Vancouver, C.-B.	1,000	200
Jones, C. E.	Victoria, C.-B.	1,000	200
Kay, J. B.	Toronto, Ont.	2,000	400
Kirk, R. D.	Antigonish, N.-E.	4,000	800
Knox, Mary A.	Toronto, Ont.	1,000	200
Kennedy, James H.	Saint-Thomas, Ont.	200	40
Labatt, John	London, Ont.	10,000	2,000
Lampman, P. S.	Victoria, C.-B.	2,500	500
Langley, James P.	Toronto, Ont.	2,000	400
Lawson, J. H.	Victoria, C.-B.	1,000	200
Lamont, W. H.	Toronto, Ont.	1,000	200
Lawrence, F. O.	Saint-Thomas, Ont.	1,000	200
Leavy, H. E., en fidéicommis	Victoria, C.-B.	1,000	200
Levy, W. J.	Mitchell, Ont.	1,000	200
Long, W. D.	Hamilton, Ont.	10,000	2,000
Lount et Marsh	Toronto, Ont.	5,000	500
Lockhart, W. S.	Newcastle, Ont.	1,000	200
Lynch, Mlle E. M.	Détroit, Mich.	2,500	500
Laporte, H.	Montréal, P.Q.	5,000	1,000
Lachappelle, Dr E. P.	"	2,500	25
Macdonald, Dr A. A.	Toronto, Ont.	5,000	1,000
McLaughlin, M., en fidéicommis	"	5,000	1,000
McWilliams, J. J.	Buffalo, N.-Y.	5,000	1,000
MacMillan, Margaret J.	Victoria, C.-B.	1,000	200
Macdonald, W.	Toronto, Ont.	1,000	200
MacKechnie, Dr L. N.	Vancouver, C.-B.	1,000	200
McPherson, C. E.	Winnipeg, Man.	4,000	800
McGill, C.	Toronto, Ont.	1,000	200
McLennan, R. P.	Vancouver, C.-B.	1,000	200
McLarty, D.	Saint-Thomas, Ont.	1,000	200
McIntosh, D. J.	Victoria, C.-B.	1,000	200
McAvity, T.	Saint-Jean, N.-B.	1,000	200
MacNab, A.	Lucknow, Ont.	500	100
McCallum, Dr J. S.	Smith's-Falls, Ont.	500	100
McIntosh, J.	Derby, N.-B.	500	100
McLaurin, Mme Mary	Woodstock, Ont.	2,000	400
Matson, R. H.	Toronto, Ont.	5,000	1,000
Main, Mme Mary B.	Hamilton, Ont.	500	100
Milne, G. L.	Victoria, C.-B.	5,000	1,000
Merritt, J. F.	Saint-Jean, N.-B.	5,000	1,000
Muntz et Beatty	Toronto, Ont.	1,000	200
Mulloy, Chas. W.	Aurora, Ont.	2,000	400
Murphy, J. E.	Hepworth, Ont.	2,000	400
Montague, Dr W. H., M.P.	Hamilton, Ont.	1,000	100

COMPAGNIE D'ASSURANCES NATIONAL, DU CANADA, SUR LA VIE—*Suite.*LISTE DES ACTIONNAIRES—*Suite.*

Nom.	Domicile.	Nombre d'actions.	Montant payé.
		\$	\$
Moore, C. Y.	Brampton, Ont.	500	100
Munn, D. J.	New-Westminster, C.-B.	5,000	1,000
Nelson, Chas.	Vancouver, C.-B.	1,000	200
O'Brien, S.	Victoria, C.-B.	1,000	200
Oliver, W. E.	"	1,000	200
Patton, Mme C.	"	1,000	200
Purdy, D. J.	Saint-Jean, N.-B.	1,000	200
Petrie, J. E.	Derby, N.-B.	500	100
Phillips, Mme Annie E.	Frédéricton, N.-B.	1,000	200
Rogers, Elias	Toronto, Ont.	10,000	2,000
Rostein, J.	Victoria, C.-B.	1,000	200
Robins, W.	Walkerville, Ont.	1,000	200
Robertson, Mme S. J.	Hamilton, Ont.	4,000	800
Redmond, W. H.	Saint-Jean, N.-B.	1,000	200
Richardson, S. R.	Toronto-Nord, Ont.	500	100
Robinson, J.	Millerton, N.-B.	4,000	800
Ross, Frank F.	St-Stephen, N.-B.	5,000	1,000
Raymond, L. C., en fidéicommis	Welland, Ont.	1,000	200
Scott, G. Eva.	Victoria, C.-B.	1,000	200
Scott, N. C.	Saint-Jean, N.-B.	1,000	200
Scovil, Mme Helen M.	"	1,000	200
Scovil, Jas. J. M.	"	500	100
Scovil, Wm. G.	"	500	100
Shenstone, J. N.	Toronto, Ont.	5,000	1,000
Sparling, F.	"	5,000	1,000
Spink, J. L.	"	5,000	1,000
Stone, Wm.	"	5,000	1,000
Shallow, F. D.	Montréal, P. Q.	1,000	200
Speed, J. W.	Victoria, C.-B.	1,000	200
Smith, S. A.	"	1,000	200
Stewart, C. E.	Bobcaygeon, Ont.	1,500	300
Sterling, Mme Mary T.	Détroit, Mich.	2,500	500
Seymour, Jos. R.	Vancouver, C.-B.	1,000	200
Smellie, T. S. T.	Fort-William, Ont.	1,000	200
Smith, Dr A. D.	Mitchell, Ont.	4,000	480
Stuart Frère.	"	1,000	200
Squire, Wm.	"	2,000	400
Stidston, J. H.	Port-Colborne, Ont.	500	100
Strong, R. S. S.	Galt, Ont.	1,000	200
Smith, F. J. D.	Township d'York.	2,000	400
Shepard, J. H.	Toronto, Ont.	1,000	200
Stewart, Mme Ida A.	Woodstock, Ont.	2,500	500
Smith, Alfred E.	Wingham, Ont.	500	100
Smith, Jonas H.	Toronto, Ont.	500	100
Tilley, L. P. D.	Saint-Jean, N.-B.	2,500	500
Tomlinson, R. H.	Toronto, Ont.	5,000	1,000
Todd, Thomas	"	1,000	200
Trorey, Geo. E.	Vancouver, C.-B.	1,000	200
Tufts, J. F.	Wolfville, N.-E.	5,000	800
Tye, Mme A. L.	Victoria, C.-B.	1,000	200
Vail, C. E.	Saint-Jean, N.-B.	5,000	1,000
Vail, G. H.	Halifax, N.-E.	5,000	1,000
Vowell, A. W.	Victoria, C.-B.	1,000	200
Vigeon, H.	Toronto, Ont.	2,000	250
Watt, Dr A. T.	Victoria, C.-B.	2,000	400
Walker, Geo.	Toronto, Ont.	1,000	200
Walker, Dr R. Edm.	New-Westminster, C.-B.	1,000	200
Weber, M. L.	Elmira, Ont.	1,000	200
Wilkie, D. R.	Toronto, Ont.	5,000	1,000
Wood, Thos. L.	Brantford, Ont.	1,200	240
Wills, Wm. G.	Mitchell, Ont.	500	100
Walker, J. H.	Walkerville, Ont.	5,000	1,000
Walker, Mme Margaret T.	"	5,000	1,000

DOC. DE LA SESSION No. 4

COMPAGNIE D'ASSURANCES NATIONAL, DU CANADA, SUR LA VIE—Fin.

LISTE DES ACTIONNAIRES—Fin.

Nom.	Domicile.	Montant souscrit	Montant payé.
		\$	\$
Wilson, Dr W. A.....	Derby, N.-B.	500	100
York, Joseph	Victoria, C.-B.....	1,000	200
Young, Robt. E.....	Listowell, Ont.....	600	120
	Totaux.....	\$451,400	\$86,585

COMPAGNIE D'ASSURANCES SUR LA VIE DITE NORTH AMERICAN.

LISTE DES ACTIONNAIRES—(Au 31 décembre 1899).

Nom.	Domicile.	Montant	Montant
		souscrit.	payé.
		\$	\$
Allan, l'hon. G. W.	Toronto	2,000	400
Blaikie, John L.	"	12,000	2,400
Burns, John	"	2,000	400
Blake, l'hon. Edward, C.R., M.P.	"	10,000	2,000
Blaikie, John L., en fidéicommiss	"	22,000	4,400
Cartwright, l'hon. sir R. J., M.P.	Ottawa, Ont.	2,000	400
Carlyle, James, M.D.	Toronto	6,000	1,200
Carruthers, J. B.	Kingston, Ont.	4,000	800
Davies, l'hon. sir L. H., M.P.	Ottawa, Ont.	7,000	1,400
Exécuteurs de la succession de feu l'hon. Isaac Burpee	Saint-Jean, N.-B.	5,000	1,000
Exécuteurs de la succession de feu Hugh Mackay	Montréal, Qué.	2,000	400
Exécuteurs de la succession de feu Joseph F. Belcher (en fidéicommiss)	Halifax, N.-E.	2,000	400
Exécuteurs de la succession de feu l'hon. John Ferguson	Toronto	2,000	400
Gurney, Edward	"	2,000	400
Gowan, l'hon. J. R.	Barrie, Ont.	13,800	2,760
Gosling, F. J., et Kilvert, F. E., comptable (en fidéicommiss)	Toronto	10,000	2,000
Hewitt, rév. W. J.	Liverpool Ang.	1,700	340
Jarvis, Æmilius	Toronto	12,000	2,400
Lake, John L.	"	2,000	400
Lovitt, I. M.	Yarmouth, N.-E.	5,000	1,000
Lovitt, W. L.	"	5,000	1,000
Mowat, l'hon. sir Oliver	Toronto	2,000	400
Macdonald, Mlle Annie	Montréal, Qué.	10,000	2,000
McCrae, D.	Guelph, Ont.	2,000	400
McRitchie, rév. Geo.	Ottawa, Ont.	5,000	1,000
McCabe, William (en fidéicommiss)	Toronto	500	100
McCabe, William	"	31,500	6,300
Manning, Alexander	"	5,000	1,000
Osborne, James K.	"	2,000	400
Proudfoot, l'hon. William	"	10,000	2,000
La Société de l'hôpital général de Montréal	Montréal, Qué.	10,000	2,000
Smith, Larratt W., LL.D.	Toronto	10,000	2,000
Spinney, Mme Annie W.	Yarmouth, N.-E.	5,000	1,000
Smith, l'hon. sir Frank	Toronto	2,000	400
Smith, J. W. G.	Dorchester, N.-B.	7,000	1,400
Scott, Mme Jessie	Toronto	10,000	2,000
Strathy, Frank W., Mgr., Union Bank of Canada (en fidéicommiss)	"	14,000	2,800
Thorburn, James, M.D.	"	17,000	3,400
Taylor, Mrs. Margaret	"	12,500	2,500
Thompson, rév. John, D.D.	Sarnia, Ont.	15,000	3,000
	Total	\$300,000	\$60,000

DOC. DE LA SESSION No. 4

COMPAGNIE D'ASSURANCES DU CANADA SUR LA VIE, DITE *NORTHERN*.

LISTE DES ACTIONNAIRES—(Au 31 décembre 1899).

Nom.	Domicile.	Montant souscrit.	Montant payé.
		\$	\$
Allen, Walter	Ottawa	2,000	200
Armstrong, G. W.	London, Ont.	1,000	100
Ansley, J. H.	Simcoe, Ont.	1,000	100
Atkinson, T. R.	"	1,000	1,000
Amyot, G. E.	Québec	2,500	1,250
Ahearn, Thomas	Ottawa	2,000	2,000
Bartlett, Alex.	Windsor, Ont.	1,000	100
Balfour, J. D.	London, Ont.	11,000	1,100
Bell, Walter	"	5,000	5,000
Bull, T. H.	Toronto	1,000	100
Blair, Wm.	London, Ont.	1,000	100
Beemer, Frank, M.D.	"	500	50
Ballantyne, Mme R. M.	Stratford, Ont.	100	100
Bisby, G. H.	Hamilton	1,000	100
Bowes, J. G.	"	1,000	100
Barker, Samuel	"	1,000	100
Barron, W. C.	London, Ont.	1,000	100
Beatty, J. H.	Sainte-Catherine	1,000	100
Brenner, O. E.	London, Ont.	1,000	100
Barselon, Jos.	Montréal	1,000	100
Bell, William	Guelph, Ont.	1,000
Bickerdike, R.	Montréal	1,000	100
Ballantyne, R. M.	Stratford, Ont.	1,000	100
Ballantyne, l'hon. Thos.	"	2,000	200
Ballantyne, Thos., jeune.	"	500	50
Bell, A. T.	Tavistock, Ont.	1,000	1,000
Bayley, C. H.	London, Ont.	1,000	100
Brownlee, Milne, M.D.	Woodstock, Ont.	1,500	150
Barkwell, W. S. B.	London, Ont.	1,000
Brown, T. A.	"	2,000
Baskerville, P.	Ottawa	5,000	5,000
Boswell, A. W.	Québec	1,000	250
Boswell, J. K.	"	1,000	250
Breakey, John	"	5,000	5,000
Bate, H. N.	Ottawa	4,000	2,200
Belcourt, N. A.	"	500	500
Cameron, D. M.	London, Ont.	1,000	100
Cowper, T. D.	Welland, Ont.	1,000	100
Campbell, C. T., M.D.	London, Ont.	1,000	100
Campbell, J. B., M.D., succession.	"	3,000	300
Calvert, W. S.	Napier, Ont.	5,000	500
Cameron, G. D.	London, Ont.	500	50
Creelman, Mme A. R.	Toronto	1,000	100
Clark, William	Newbury, Ont.	500	500
Catto, John	Toronto	1,000	100
Coutts, John	Thamesville, Ont.	500	100
Cattermole, J. F., M.D.	Toronto	500	500
Cattermole, Mme J. F.	"	500	500
Cochrane, John	Ridgetown, Ont.	500	50
Coyne, J. H.	Saint-Thomas, Ont.	1,000	100
Charlton, B. E.	Hamilton	2,000	200
Cumner, J. H.	"	1,000	100
Campbell, Manson	Chatham, Ont.	5,000	500
Charlebois, A.	Montréal	1,000	100
Campbell, J. B.	"	1,000	100
Cochrane, James	"	2,000	2,000
Carscallen, O. G.	Hamilton	1,000	100
Corneille, C. C.	Montréal	1,000	100
Colwell, W. T.	Simcoe, Ont.	500
Curry, J. W.	Toronto	1,000
Cameron, L. K.	"	2,000
Campbell, P. R.	Ridgetown, Ont.	500	50
Cleary, Mlle E. E.	Windsor, Ont.	100	100
Coffee, T. P.	Guelph, Ont.	1,000	100

COMPAGNIE D'ASSURANCES SUR LA VIE, DITE *NORTHERN*—*Suite.*LISTE DES ACTIONNAIRES—*Suite.*

Nom.	Domicile.	Montant	Montant
		souscrit.	payé.
		\$	\$
Cox, Phou. G. A.	Toronto	1,300	1,000
Colwell, C. F.	London, Ont.	5,000	
Comstock, W. H.	Brockville, Ont.	5,000	5,000
Davis, John	Windsor, Ont.	5,000	500
Davey, T. G.	London, Ont.	1,000	100
Dewar, Rebecca	"	1,000	100
Durand, Andrew	"	2,000	200
Doust, Joseph	Toronto	1,000	100
Durand, John	Dorchester, Ont.	1,000	100
Davies, Wm.	London, Ont.	5,000	5,000
Daly, Dennis, succession de.	"	1,000	100
Duffton, E. T.	Stratford, Ont.	1,000	100
Duncombe, T. W., M.D.	Saint-Thomas, Ont.	1,000	100
Duncan, Helen M.	Chatham, Ont.	2,000	200
Drummond, G. A.	Montréal	2,000	200
Drummond, G. F.	"	1,000	100
Ducharme, G. N.	Sainte-Cunégonde, Qué	2,000	200
Dobell, l'hon. R. R.	Québec	2,000	200
Dickson, Robert	St-Mary's, Ont.	5,000	500
Davey, P. N., M.D.	Duart, Ont.	1,000	100
Davey, Mme Isabella	Bothwell, Ont.	1,000	1,000
DuVernet, E. E.	Toronto	1,000	100
Dewan, J. D.	London, Ont.	1,000	
Davis, Geo. C., succession de.	"	500	
Douglas, Wm.	Chatham, Ont.	1,000	
Denholm, Andrew	Blenheim, Ont.	2,000	200
Davidson, J. B.	Saint-Thomas, Ont.	500	
Dunn, T. D., succession de.	Québec	2,000	2,000
Dupuis, A. B.	"	1,000	1,000
Dyment, E. A.	Thessalon, Ont.	5,000	500
Dunnett, James	Ottawa	1,000	100
Eckert, Mme Maria	London, Ont.	5,000	500
Elliott, Mme Maria	"	5,000	500
Eastwood, J. M.	Hamilton	1,000	100
English, Wm	Petrollea, Ont.	1,000	1,000
Evans, J. P.	London, Ont.	1,000	100
Elliot, Chas. H.	"	1,000	
Edwards, W. C.	Rockland, Ont.	2,000	200
Englehart, J. L.	Petrollea, Ont.	2,500	1,250
Flemming, O. E.	Windsor, Ont.	3,000	300
Ferguson, R., M.P.P.	Thamesville, Ont.	10,000	10,000
Ferguson, Mlle M. I.	"	5,000	500
Ferguson, Mlle S. H.	"	5,000	500
Ferguson, Jas. N.	Ottawa	1,000	100
Fraser, R. N., M.D.	Thamesville, Ont.	2,000	200
Ferguson, John	London, Ont.	10,000	1,000
Furness, W. C.	"	500	50
Fraser, John	Petrollea, Ont.	1,000	100
Fraser, Mlle Margaret	Québec	500	500
Fraser, Mme C. E.	"	500	500
Fraser, Mme Andrew	"	1,000	1,000
Fairbank, J. H.	Petrollea, Ont.	2,000	2,000
Fitzgerald, F. A.	London, Ont.	1,000	
Forbes, G. D.	Hespeler, Ont.	1,000	1,000
Fraser, J. S.	New-Glasgow, N.-E.	1,000	
Forbes, Mme Isabella R.	Ottawa	1,000	1,000
Ferguson, A. J.	Saint-Thomas, Ont.	1,000	100
Garner, Mme Isabella	Chatham, Ont.	3,000	3,000
Graham, Alex., M.D.	London, Ont.	1,000	100
Gibson, Wm., M.P.	Beamsville, Ont.	1,000	100
Grant, James	London, Ont.	500	50
Graham, R. M.	"	500	50
Greer, B. W.	"	1,000	100
Greer, A. B.	"	1,000	100

DOC. DE LA SESSION No. 4

COMPAGNIE D'ASSURANCES SUR LA VIE DITE *NORTHERN*—*Suite.*LISTE DES ACTIONNAIRES—*Suite.*

Nom.	Domicile.	Montant	Montant
		souscrit.	payé.
		\$	\$
Garvey, John	London, Ont.	1,000	100
Garrett, Joshua	"	1,000	100
Graham, A. D., M.D.	Bothwell, Ont.	1,000	100
Gillard, W. H.	Hamilton, Ont.	1,000	100
Guest, T. G.	Ridgetown, Ont.	6,500	2,000
Gault, A. F.	Montréal	2,500	250
Gemmil, J. R.	Chatham, Ont.	500	
Graham, P. L., M.D.	Lobo, Ont.	1,000	100
Geoffrion, C. A.	Montréal	1,000	1,000
Garvey, C. M., succession	Sarnia, Ont.	1,000	100
Gray, R. A.	London, Ont.	1,000	100
Gillard, William	Stratford, Ont.	1,000	1,000
Hamilton, E.	Ottawa	2,500	2,500
Harris, G. B.	London, Ont.	5,000	500
Hanavan, M. J., M.D., succession	"	1,000	100
Hueston, Robert	"	1,000	100
Hobbs, Alfred, M.D.	"	1,000	100
Holmes, T. K., M.D.	Chatham, Ont.	5,000	500
Hickey, W. R.	Bothwell, Ont.	1,000	100
Harper, G. A.	Toronto	2,500	250
Hodgson, Jonathan	Montréal	2,500	250
Hughes, Mme Sarah	St-Thomas, Ont.	2,000	200
Hendrie, William	Hamilton, Ont.	1,000	100
Hegler, J. C.	Ingersoll, Ont.	500	50
Houston, Wm.	Toronto	500	25
Hunter, W. C.	"	1,000	
Hunter, Wm.	London, Ont.	500	
Hoare, C. W., M.D.	Walkerville, Ont.	500	500
Harper, Fred. F.	London, Ont.	2,600	
Hyttenrauch, St. John.	"	1,000	
Hyttenrauch, Mme St. John	"	1,000	
Huot, Philip	Québec	1,000	1,000
Innis, James, M.P.	Guelph, Ont.	1,000	100
Irving, Mme Isabella	St. Mary's, Ont.	1,000	100
Irving, T. C.	Toronto	1,000	100
Jackson, J. A.	Petrollea, Ont.	2,000	2,000
Jackson, Robert	"	2,000	2,000
Jarvis, Mme Phœbe	Delaware, Ont.	5,000	500
Johnston, Mme Jessie H.	Tavistock, Ont.	1,000	1,000
Johnston, M. B.	St-Thomas, Ont.	1,000	100
Jarvis, A. J.	London, Ont.	1,000	100
Jenkins, Charles	Petrollea, Ont.	3,900	3,900
Jenkins, Henrietta	"	600	600
Jenkins, Kathleen	"	500	500
King, Mlle Emma	Québec	2,500	500
King, Charles	"	2,500	250
Kent, Thomas	London, Ont.	1,000	100
Klopfer, C.	Guelph, Ont.	6,000	600
Kay, John B.	Toronto	2,000	200
Kerr, John	Petrollea, Ont.	1,000	100
Kerr, James	"	1,000	100
Keyes, Perley G.	Ottawa	1,000	1,000
Knott, T. C.	London, Ont.	1,000	100
Kappelle, Geo.	Toronto	1,000	100
Kingsmill, H. A.	London, Ont.	1,000	
Kidner, Mme R. W.	"	500	
Long, Thomas	Toronto	5,000	500
Leys, F. B.	London, Ont.	10,000	1,000
Love, Francis	"	5,000	500
Leckie, John	Toronto	500	50
Luscombe, T. H.	London, Ont.	500	50
Lumley, G. W., M.D.	Détroit, Mich.	1,000	100
Leitch, John A.	Glencoe, Ont.	500	
Logan, J. M.	London, Ont.	1,000	100

COMPAGNIE D'ASSURANCES SUR LA VIE DITE *NORTHERN*—*Suite*.LISTE DES ACTIONNAIRES—*Suite*.

Nom.	Domicile.	Montant souscrit.	Montant payé.
		\$	\$
Leitch, C. St. Clair.....	Dutton, Ont.....	500	50
LeRiche, Geo.....	Hamilton, Ont.....	1,000	100
Long, W. D.....	".....	1,000	100
Lottridge, J. M.....	".....	1,000	100
Lawrence, F. O., M.D.....	St-Thomas, Ont.....	1,000	100
Laidlaw, Wm.....	Toronto.....	1,000	100
Lucas, R. A.....	Hamilton, Ont.....	1,000	100
Lash, Z. A.....	Toronto.....	1,000	100
Little, R. A.....	London, Ont.....	2,000	200
Larkin, Patrick.....	Ste-Catherine, Ont.....	10,000	1,500
Lewis, Robert.....	London, Ont.....	1,000	
Lowell, J. A.....	Chutes-Niagara, Ont.....	5,000	500
Langford, C. B., M.D.....	Blenheim, Ont.....	1,000	100
Labatt, Théodore.....	Montréal.....	1,000	100
LeMoine, Mme E. R.....	Gaspard.....	500	500
Lockhart, R. J., M.D.....	Hespeler, Ont.....	500	100
Lister, J. F., juge.....	Sarnia, Ont.....	100	100
Laidlaw, Mlle Agnes.....	London, Ont.....	500	50
Matheson, Mary.....	St-Mary's.....	5,000	1,000
Mills, l'hon. David.....	London, Ont.....	5,000	1,750
Mills, Nathaniel.....	".....	2,000	625
Mills, John.....	".....	1,000	100
Marshall, John, succession.....	Aylmer, Ont.....	1,000	100
Mickleborough, Wm.....	St-Thomas, Ont.....	1,000	1,000
Mills, W. R.....	Hamilton, Ont.....	1,000	100
Marshall, Wm.....	".....	1,000	100
Macklin, Henry.....	London, Ont.....	1,000	100
Meredith, Charles.....	Montréal.....	1,000	100
Mann, William.....	".....	1,000	100
Mulholland, Jos., succession.....	".....	2,000	200
Milne, David.....	Sarnia, Ont.....	1,000	200
Mickle, G. T.....	Ridgetown, Ont.....	500	50
Middleton, J. T.....	Hamilton, Ont.....	1,000	100
Mann, W. J.....	Aylmer, Ont.....	1,000	100
Murray, W. E.....	".....	1,000	100
Munroe, Samuel.....	London, Ont.....	1,000	
Mahon, W. H.....	".....	500	
Mann, F. H.....	Windsor, Ont.....	2,000	2,000
Mearns, John, M.D.....	Woodstock, Ont.....	1,000	100
Mills, Walter.....	Ridgetown, Ont.....	1,000	
Martin, Jos.....	Winnipeg, Man.....	1,000	100
Mills, Nelson.....	Marysville, Mich.....	5,000	5,000
Madore, J. A. C.....	Montréal.....	500	
Mulloy, Nelson, M.D.....	Preston, Ont.....	2,500	500
Morkin, Edward.....	London, Ont.....	1,000	
Moore, Mme Elizabeth.....	St-Mary's, Ont.....	5,000	500
Milne, John.....	London, Ont.....	5,000	500
Mackay, Robert.....	Montréal.....	5,000	5,000
McFarlane, A. Maude R.....	".....	400	200
McPhillips, P.....	London, Ont.....	1,000	100
McKillop, J. B.....	".....	500	50
McDonald, Jerry.....	".....	500	50
McEvoy, A. M.....	".....	500	50
McGuigan, M., M.P.....	Mt. Bridges, Ont.....	5,000	500
Mackenzie, D.....	London, Ont.....	2,000	200
McCoubrey, A.....	".....	500	50
McAlpine, Mme Mary.....	Glencoe, Ont.....	5,000	500
Mackenzie, Mme C.....	".....	5,000	500
Macdougall, Colin.....	St-Thomas, Ont.....	500	50
McIntyre, A. M.....	Dutton, Ont.....	5,000	500
MacLaren, David.....	Ottawa.....	5,000	5,000
MacLaren, Albert.....	Buckingham, Qué.....	2,000	2,000
Magee, James.....	London, Ont.....	1,000	
McElderry, Mlle Rose.....	Guelph, Ont.....	1,000	100

DOC. DE LA SESSION No. 4

COMPAGNIE D'ASSURANCES SUR LA VIE DITE *NORTHERN*—*Suite*.LISTE DES ACTIONNAIRES—*Suite*.

Nom.	Domicile.	Montant souscrit.	Montant payé.
		\$	\$
Macpherson, T. H.	Hamilton, Ont.	1,000	100
Mackay, James.	"	1,000	100
McKinnon, Mlle Frances	"	1,000	100
McIlwraith, J. F.	"	1,000	100
McSloy, H. E.	Sainte-Catherine, Ont.	2,000	200
McLaren, Alex., M.D.	London, Ont.	1,000	100
McKinlay, James	Ridgetown, Ont.	5,000	500
McNabb, Neil.	"	2,000	200
McCully, Jonathan, M.D.	Cedar-Springs, Ont.	5,000	500
McNamee, F. B.	Montréal	1,000	100
McDonald, D. C.	London, Ont.	500	
McLennan, R. R.	Alexandria, Ont.	6,000	600
McCaughy, W. D.	Québec.	1,000	100
McMillan, James.	Belmont, Ont.	500	50
McDonald, James	London, Ont.	500	50
McKee, W. J., M.P.P.	Windsor, Ont.	2,500	
McGregor, William	"	1,000	
McMahon, A. T.	London, Ont.	1,000	
McMartin, John.	"	1,000	100
McMartin, James	"	1,000	
McLarty, D. M.D.	Saint-Thomas, Ont.	1,000	1,000
McCabe, Mme Mary	Hamilton, Ont.	1,000	100
McMorran et Davidson	Port-Huron, Mich.	2,000	200
McDougall, Francis	Ottawa	500	500
McGovern, John	Brockville, Ont.	1,000	1,000
Maclaren, succession John.	"	2,000	2,000
Nash, B. J.	London, Ont.	1,000	100
Neff, A. C.	Toronto	500	
Noble, R. D.	Petrollea, Ont.	1,000	1,000
Owens, E. W. J.	Toronto	1,000	100
O'Flaherty, John	London, Ont.	1,000	100
Olmstead, Geo. W.	"	1,000	100
Oronhyatekha, Dr	Toronto	5,000	500
Parke, E. J., succession de	London, Ont.	64,700	1,000
Patton, Louise C.	Québec	400	200
Purdom, T. H., C.R.	Toronto	38,000	600
Purdom, John.	"	6,000	600
Purdom, Alexander	"	2,000	200
Pavey, A. E.	"	1,000	100
Peterson, A. E. W.	"	500	50
Peterson, M. H.	"	1,000	100
Pratt, T. H.	Hamilton	1,000	100
Pope, Mlle M. A.	London, Ont.	1,000	100
Paull, Edwin.	"	500	50
Prefontaine, R.	Montréal, Qué.	1,000	100
Perley, Mme G. M.	Ottawa.	500	500
Pope, Edwin.	Québec, Qué.	1,000	1,000
Parker, T. H.	Woodstock, Ont.	2,500	250
Parke, Edward D.	London, Ont.	1,000	
Quirk, Thomas F.	Stratford, Ont.	1,000	100
Rogers, W. B.	Québec, Qué.	1,000	1,000
Ryan, H. M.	London, Ont.	1,000	100
Reid, Thomas.	Toronto.	1,000	100
Rowat, T. A.	London, Ont.	500	50
Robson, T. E.	"	1,000	100
Ryan, Hugh, succession de	Toronto.	5,000	5,000
Ross, l'hon. A. M.	"	2,000	500
Ryan, John.	"	5,000	5,000
Raper, William	Windsor, Ont.	1,000	100
Reid, Colin.	Bothwell, Ont.	1,000	100
Rodger, David.	London, Ont.	1,000	100
Rowe, Margaret J.	Blenheim	5,000	500
Rutherford, George.	Hamilton	1,000	100
Russell, James	"	1,000	100

COMPAGNIE D'ASSURANCES SUR LA VIE DITE *NORTHERN*—*Suite*.LISTE DES ACTIONNAIRES—*Suite*.

Nom.	Domicile.	Montant	Montant
		souscrit.	payé.
		\$	\$
Reynolds, T. W.	Hamilton	500	150
Rutherford, Andrew	"	1,000	
Rutherford, James	Blenheim, Ont.	1,000	100
Reid, Thomas	Walkerville, Ont.	1,000	100
Reid, Mme Thomas	"	1,000	100
Renfrew, Eliza J. T., succession de	Québec	100	50
Renfrew, Walter C.	Stouffville, Ont.	400	200
Renfrew, Allan C.	Toronto	400	200
Renfrew, Gordon C.	Québec	400	200
Routledge, G. A., M.D.	Lambeth, Ont.	2,000	200
Reid, Robert, succession de	London, Ont.	2,000	200
Ross, J. T.	Québec	1,000	1,000
Riopelle, Jos	Ottawa	1,000	1,000
Robillard, Honoré	"	1,000	1,000
Robertson, G. T.	London, Ont.	1,000	
Robinson, Alfred	"	1,000	
Reford, Robert	Montréal	2,000	200
Ross, F. W.	Quebec	3,000	3,000
Struthers, R. C.	London, Ont.	1,000	100
Somerville, C. R.	"	1,000	100
Sarvis, R. H.	"	1,000	100
Lord Strathcona et Mont-Royal	Montréal	20,000	2,000
Somerville, G. A.	London, Ont.	1,000	100
Schoff, Daniel, succession de	Clandeboye, Ont.	500	50
Smith, Joseph	London, Ont.	1,000	100
Smith, Larrat W.	Toronto	1,000	100
Sharp, A.	London, Ont.	500	
Siddons, John	"	1,000	100
Stockwell, Caleb	"	1,000	200
Scane, E. W.	Chatham, Ont.	1,000	100
Stark, John	Toronto	1,000	500
Shamblau, A. L.	Chatham, Ont.	1,000	100
Stevens, N. H.	"	5,000	500
Strahan, W.	Québec	2,000	
Stalker, John, M.D.	Ridgetown, Ont.	500	50
Sutherland, Wm.	Glenceoe, Ont.	10,000	1,000
Southam, W. M.	Ottawa	1,000	100
Sowden, Mary M.	Shipley, Ang.	400	200
Spry, Daniel, succession de	London, Ont.	1,000	100
Sutherland, James.	Woodstock, Ont.	1,000	
Stephenson, John	London, Ont.	500	
Smith, F. M. Bell	Toronto	500	
Scarrow, Wm.	London, Ont.	2,000	
Samson, J. D., M.D.	Windsor, Ont.	2,000	100
Sale, John	"	1,000	100
Sherwood, A. P.	Ottawa	5,000	1,000
Sutherland, Wm.	Québec	1,600	1,600
Shopland, John	London, Ont.	1,000	100
Shaw, Maria A.	Québec	1,000	1,000
Smith, John	Tilsonburg, Ont.	1,000	1,000
Sutherland, J. D.	Québec	600	600
Symington, Graham	Saint-Thomas, Ont.	500	50
Tennant, D. H.	London, Ont.	500	50
Taylor, Charles	"	1,000	100
Thompson, Walter	Mitchell, Ont.	1,000	100
Thompson, John	Glenceoe, Ont.	1,000	100
Thompson, Mme John	"	1,000	100
Travers, H. B.	Saint-Thomas, Ont.	1,000	100
Tait, D. M.	"	1,000	50
Teetzel, J. V.	Hamilton	1,000	100
Thompson, A. S., M.D.	Strathroy, Ont.	2,000	200
Taylor, W. H.	Chatham, Ont.	500	50
Trestian, Helen B.	Wardsville	500	500
Thibaudeau, A. A.	Montréal	1,000	1,000

DOC. DE LA SESSION No. 4

COMPAGNIE D'ASSURANCES SUR LA VIE DITE *NORTHERN*—Fin.LISTE DES ACTIONNAIRES—*Fin.*

Nom.	Domicile.	Montant souscrit.	Montant payé.
		\$	\$
Trenholme, N. W.	Montréal.	1,000	100
Tilden, John.	Hamilton	1,000	100
Turner, Richard, en fidéicommiss.	Québec	3,000	300
Turner, Richard.	"	1,000	100
Tytler, John A.	Toronto	1,000	100
Taylor, W. J.	London, Ont.	1,000	100
Turner, Mlle E. H.	Québec	2,000	200
Trenholme, W. H.	Westmount, Que.	1,000	200
Tassé, Emannuel.	Ottawa	2,000	2,000
Thomas, Mme Mary M.	Québec	2,000	400
Thomas, W. S., en fidéicommiss.	"	1,000	200
Vidal, B. H.	London, Ont.	1,000	100
Vandermede, L. M.	Lambeth, Ont	1,000	100
Williams, N. S.	London, Ont.	1,600	100
Walker, David.	Toronto	1,000	100
Ward, William.	London, Ont.	1,000	100
Wyatt, Wm.	"	2,000	200
Weekes, W. J., M.D.	"	2,000	200
Walsh Bros.	Stratford, Ont	1,000	100
Workman, Mrs. Jane.	"	1,000	1,000
Wilson, Matthew	Chatham, Ont	5,000	500
Wallace, J. C.	Ridgetown, Ont	2,500	250
Wallace, Mme J. C.	"	2,500	250
Weldon, Skelton.	London, Ont.	4,000	400
Willsie, Matilda	Belmont, Ont	10,000	1,000
Willsie, Hannah.			
White, R. S.	Montréal.	1,000	100
Ward, James K.	"	2,000	100
Wood, A. T.	Hamilton	2,000	
Walker, C. M.	Walkerville, Ont.	5,000	5,000
Walker, Mme C. M.	"	3,000	300
Werritt, W. A.	Toronto	1,000	100
Wavell, G. W.	"	1,000	
Wigmore, A. S.	"	1,000	
Warner, Henry	London, Ont	1,600	100
Wood, R. Shaw	"	2,000	
Watson, Mme Mary.	"	2,000	
Wilson, J. H., M.D.	Saint-Thomas, Ont.	1,000	
Webb, Mme Mabel T.	Québec	5,000	5,000
Yates, H. B., M.D.	Montréal.	600	600
Youell, G. W.	Aylmer, Ont.	1,000	100
Yates, William.	London, Ont.	2,000	
Yapp, Benjamin.	Pt-Edward, Ont.	500	500
Young, W. A.	London, Ont.	1,000	100
Zimmerman, A.	Hamilton	1,000	
Total.		\$857,800	\$208,850

63 VICTORIA, A. 1930

COMPAGNIE D'ASSURANCES ONTARIO, CONTRE LES ACCIDENTS.

LISTE DES ACTIONNAIRES—(Au 31 décembre 1899).

Nom.	Domicile.	Montant souscrit.	Montant payé.
		\$	\$
Jarvis, lieut.-colonel R. E. C.	Toronto	1,700	850
Muntz et Beatty	"	500	150
Boeckh, E. C.	"	500	150
Douglas, W. J.	"	500	150
Toronto Lithographing Co.	"	500	150
Smith, Dr Larratt W.	"	2,500	1,250
Lightbourn, Mme A. S.	"	250	100
Lightbourn, Mlle L. A.	"	150	60
Lightbourn, Mlle E. L.	"	150	60
King, J. S.	"	250	75
Brown, Richard.	"	500	150
Cassels, D. S.	"	250	75
Buchan, J. L.	"	250	75
McCormack, R. L. M.	"	250	100
Gibson, R. E.	"	500	200
Cox, E. W.	"	250	75
Stimson, G. A.	"	250	250
Clarkson, E. R. C.	"	500	500
Cross, W. H.	"	500	500
Thomas, A. W.	"	750	300
Winlow, R. C.	"	250	75
Wright, Joseph.	"	250	125
Smith, C. C.	"	250	125
Forster, A. L.	"	250	75
Cox, F. G.	"	250	75
Briggs, S. E.	"	250	75
Lawrence, J. W.	"	250	75
Hamilton, W. B.	"	250	75
Firstbrook, John.	"	250	100
Simpson, Joseph.	"	250	75
McBride, R. H.	"	250	75
Robertson, Thomas.	"	250	75
Osler, B. B., Q.C.	"	500	250
Fensom, John.	"	500	150
Fensom, G. H.	"	250	75
Pearson, W. H.	"	2,500	2,000
Shenstone, J. N.	"	2,500	2,500
Eastmure, Mme L. H.	"	250	75
Eastmure, A. L.	"	3,150	1,195
Eastmure et Lightbourn.	"	2,750	800
Lightbourn, F. J.	"	1,250	375
Lightbourn, Mme F. A.	"	250	75
Rogers, Elias.	"	250	75
Smith, J. E. B.	"	250	100
Smith, professeur Goldwin.	"	2,500	2,500
Dixon, B. Homer.	"	1,000	300
Mme Rochereau de la Sablière.	"	250	75
M. Charles de la Sablière.	"	1,750	525
Smith, J. F., Q.C.	"	1,000	300
Hammond, H. C.	"	500	150
Brock, W. R.	"	1,000	400
Cosgrave, L. J.	"	500	150
Wickett, S. R.	"	250	75
Davies, William.	"	5,000	2,500
Davies, Mme W.	"	2,500	1,250
Marshall, Noel.	"	250	75
White, Arthur.	"	250	75
Saulter, James.	"	250	75
Gordon, Mme C. F.	"	500	500
King, J. D.	"	250	75
Playfair, J. S.	"	500	150
Foy, John.	"	250	75
Robinson, C., Q.C.	"	1,000	300
Dundas, Mlle L.	"	250	75

DOC. DE LA SESSION No. 4

COMPAGNIE D'ASSURANCES ONTARIO, CONTRE LES ACCIDENTS—*Suite.*LISTE DES ACTIONNAIRES—*Suite.*

Nom.	Domicile.	Montant souscrit.	Montant payé.
		\$	\$
Allen, A. W.	Toronto	150	60
Goulding, H.	"	500	150
Caldecott, S.	"	50	20
McKenzie, William.	"	2,500	750
Weston, G. H.	"	250	75
Weston, E. O.	"	250	75
Jackes, Joseph.	"	500	150
Heintzman, Theodore	"	1,000	400
Davis, W. J.	"	250	75
Henderson, W. R.	"	250	75
Beardmore, W. D.	"	1,000	500
Davies, Robert H.	"	1,000	300
Langlois, Herbert.	"	1,000	300
O'Brien, A. H.	"	50	20
Dusseau, L. V.	"	500	150
Douglas, G. H.	"	500	150
Miller, D.	"	250	50
Hutchison, H.	"	250	50
Lightbourn, E. T.	"	1,000	100
Henderson, R. B.	"	150	45
Watlington, J. H.	"	150	60
Fleming, F. A.	"	250	50
Taylor, J. McP.	"	250	75
Wood, S. G.	"	250	250
Hamilton, Stella G.	"	250	75
Scott, J. C.	"	250	75
Russell, F. J.	"	250	125
Rolph, Smith et Cie.	"	750	225
Mason, J. Herbert.	"	2,500	750
Hebden, E. F.	"	250	75
Foy, J. J., CR.	"	250	75
Blackley, W.	"	250	75
McDougall, Judge.	"	250	75
Greer, John.	"	1,000	400
Brush, Seeley B.	"	150	45
Ross, Frederick J.	"	250	75
Renfrew, A. E.	"	250	100
Wilkenson, W.	Brantford	250	75
Monk, G. W.	Toronto	1,000	400
Forster, A. J.	"	250	75
Hewson, F. B.	Niagara	500	150
Plow, George S.	Montréal	1,000	100
Bell, John.	Hamilton	500	75
Wilcox, C. S.	"	250	100
Steedman, J. P.	"	250	250
Edwards, T. S.	Iroquois	150	15
Macpherson, A.	Markdale.	150	45
Wood, R. Shaw.	London.	2,500	1,100
Wood, Robert.	"	1,250	375
Ingersoll Packing Co.	Ingersoll	250	75
Henderson, Mme E. G.	Saint-Jean, N.-B.	250	75
Smith, F. C.	"	100	40
Thorne, R. Ward.	"	150	50
Skinner, Phon. C. N.	"	500	150
Woolverton, Dr A.	Hamilton.	250	75
Stewart, T. J.	"	250	75
Coburn, H. P.	"	250	75
Ambrose, Walter.	"	500	250
Ambrose, R. S.	"	500	150
Ambrose, H. S.	"	250	100
White, A. W.	"	250	75
Bethune, Kenneth.	"	250	75
Neill, A. T.	"	500	150

COMPAGNIE D'ASSURANCES ONTARIO, CONTRE LES ACCIDENTS—Fin.

LISTE DES ACTIONNAIRES—Fin.

Nom.	Domicile.	Montant souscrit.	Montant payé.
		\$	\$
Leitch et Turnbull.	Hamilton	250	100
Bond, E. L.	Montréal	1,000	300
Brock, J. H.	Winnipeg, Man.	1,000	300
Campbell, A. McT.	"	250	75
Mills et Cunningham	Kingston	250	100
Fyshe, Thomas.	Montréal.	1,000	400
Lewis, Lansing.	"	250	75
Curry, Dr. M. A.	Halifax, N.-E.	250	75
Kenny, T. E., M.P.	"	500	150
Roberts, Frank.	"	250	75
Grant, John	Brockville	1,000	500
Gill, John M.	"	500	150
Sangster, G. R.	Moncton, N.-B.	500	200
Robertson, J. F.	Saint-Jean, N.-B.	500	150
Burke, Thomas L.	"	500	200
McLaughlan, D. J.	"	250	75
Blair, Phou. A. G.	"	500	200
Trueman, C. D.	"	150	60
Finn, M. A.	"	250	100
McLellan, J. Verner.	"	100	30
Milligan, R.	"	250	75
Banfield, John J.	Vancouver, C.-B.	500	150
Hamersley, A. S.	"	150	45
Hamilton, C. R.	"	100	30
Johnston, J. I.	"	250	75
Coulthard, W. B.	Frédéricton, N.-B.	250	100
McMurry, Thomas	Yarmouth, N.-E.	500	200
Graves, F. T.	Ottawa.	250	75
Morris, W. D.	"	250	75
Spittal, Alex.	"	250	75
Stephens, A. J.	"	250	75
Wallace, E.	"	250	75
Williams, W. L. M.	Saint-Jean, N.-B.	250	75
Addy, Dr G. A. E.	"	300	120
Tilden, J. H.	Hamilton.	500	150
Green, F. W.	Halifax, N.-E.	100	30
Wadland, Henry.	Woodstock, Ont.	250	75
Peine, Louis.	New-Hamburg, Ont.	150	45
Coulthard, Dr G. E.	Frédéricton, N.-B.	250	125
Beer, George F.	Charlottetown	250	75
Beer, Dr F. D.	"	150	60
Beer, Lemuel L.	"	200	80
Beer, E. H.	"	200	80
Beckit, Oliver G.	Montréal	1,000	300
Beckit, Kate.	"	200	60
Oldright, William	Toronto	250	100
Grass, R.	Trenton	1,000	300
Grass, S. M.	"	500	150
Weddell, R.	"	1,000	300
McAuliff, M.	Lachine	1,000	300
Flavelle, J. W.	Toronto	2,500	750
Philip, D. L.	Brantford	100	100
Verity, M.	"	100	100
Dale, J. A.	"	100	100
Donahue, W.	Montréal	300	45
Total		\$102,250	\$41,700

DOC. DE LA SESSION No. 4

COMPAGNIE D'ASSURANCES DE QUÉBEC, CONTRE L'INCENDIE.

LISTE DES ACTIONNAIRES—(Au 31 décembre 1899).

Nom.	Domicile.	Nombre d'actions.	Montant souscrit.	Montant payé.
			\$	\$
Anderson, Mme E. G.	Québec	12	540	240
Alleyn, l'hon. C. (success.), J. A. Charlebois et C. W. A. Lindsay (exécuteurs).	"	18	810	360
Angers, l'hon. A. R.	Montréal	10	450	200
Ahern, Mme Amelia V.	Québec	15	675	300
Andrews, Mme F. H. J.	"	13	585	260
Audette, Mme Mary Grace Stuart.	Ottawa	5	225	100
Bourdeau, Mme Théo	Montréal	6	270	120
Brodie, Robt	Québec	108	4,860	2,160
Brodie, E. K.	"	8	360	160
Beaubien, l'hon. Louis	Montréal	18	810	360
Brown, W. P. (exécuteur de feu).	Angleterre.	60	2,700	1,200
Brousseau, Mme M., M.D.	Québec	10	450	200
Bilodeau, Louis.	"	32	1,440	640
Brodie, W.	"	100	4,500	2,000
Bittner, Dlle Emélie	"	6	270	120
Brodie, Jas. (en fidéicommis).	"	2	90	40
Brodie, Arthur D	"	28	1,260	560
Brodie, Mme Lily	"	6	270	120
Brown, Ida Mary	"	5	225	100
Brown, John (en fidéicommis)	"	5	225	100
Brown, John	"	10	450	200
Budden, Heber	"	2	90	40
Brown, Wm. Hy. (succession de feu)	"	20	900	400
Broomer, Geo	"	18	810	360
Brodie, Agnes B.	"	5	225	100
Brodie, Chas. E.	"	21	945	420
Brodie, Mary D.	"	21	945	420
Brodie, T. L.	"	21	915	420
Brunet, G. H.	"	8	360	160
Curé de Notre-Dame de Québec	"	40	1,800	800
Champion, C. P. (en fidéicommis).	"	10	450	200
Champion, C. P.	"	4	180	80
Campbell, W. N. (exécut. et solliciteur).	"	1	45	20
Casgrain, P. B.	"	52	2,340	1,040
Collège Sainte-Anne	Sainte-Anne-de-la-Pocatière.	10	450	200
Cary, Miss Elizabeth Rebecca (success.), Mary Ann H. Leggatt et Gordon Jos. Leggatt, exécuteurs	Windsor, Ont.	46	2,070	920
Cazeau, Dlle. M. A.	Québec.	2	90	40
Campbell, Mme Isabella Jane.	"	10	450	200
Campbell, W. D., usufruit.	"	2	90	40
Corporation Archiépiscope, F. M.	"	15	675	300
Caisse d'Economie, N. D.	"	116	5,220	2,320
Campbell, Mme Edith A. Simons	"	3	135	60
Connolly, Mlle Margaret S.	"	20	900	400
Cannon, Mlle Matilda.	"	15	675	300
Chadburn, Mme Mary	Saint-Jean, N. B.	6	270	120
Carbray, Felix.	Québec.	10	450	200
Davis, Louis (tuteur)	Montréal	17	765	340
Dugal, Dlles Emélie, Caroline et Cécile.	Québec	4	180	80
Donohue, Thos.	"	36	1,620	720
Dean, A. L.	Trail, C.-B.	26	1,170	520
Dickson, James (succession de feu).	Montréal	20	900	400
De Blois, E. J. (succession)	Québec.	6	270	120
Davies, W. H. A. (exécuteur de feu)	Montréal	2	90	40
Douglass, Mme Charlotte (héritiers)	Québec	4	180	80
Derousselle, Alexis (exécuteur de feu).	Beauport, Qué	1	45	20
D'Eschambault, Dlle Lætitia F. (en usufruit).	Montréal	10	450	200
Dupont, Mlle Lucy	Québec.	11	495	220
DeRousselle et al., Alexis, F. X. Gosse-lin, solliciteur	"	1	45	20
Dumais, L. V. (curateur).	Fraserville, Qué.	12	540	240

COMPAGNIE D'ASSURANCES DE QUÉBEC, CONTRE L'INCENDIE—*Suite.*LISTE DES ACTIONNAIRES—*Suite.*

Nom.	Domicile.	Nombre d'ac- tions.	Montant souscrit.	Montant payé.
			\$	\$
DeFoy, Mlle H	Québec	7	315	140
DeFoy, Mlle G.	"	7	315	140
Dion, Mlle Donalda	"	4	180	80
Davie, Geo. T.	"	49	2,205	980
Dean, Elizabeth Marion	"	17	765	340
Dean, George.	Chatham, N.-B.	17	765	340
Dynes, Joseph (succession de feu)	Québec	3	135	60
Drum, Isaac (succession)	"	1	45	20
Drum, Wm. (exécuteur de succession)	"	5	225	100
Dean, W. R.	"	50	2,250	1,000
Davidson, Thomas	"	18	810	360
Dolbel, Alf. W.	Gaspé	7	315	140
Dunn, Stewart H.	Québec	50	2,250	1,000
Dunn, Logie H. (exécuteur de succession) de feu)	"	40	1,800	800
Dawson, Mme Louisa	"	20	900	400
Drummond, Mme veuve Chas. R. T.	Montréal	3	135	60
Dumoulin, P. B.	Québec	3	135	60
Dobell, Mme Eliz. Frances	"	2	90	40
Doucet, Aug.	"	6	270	120
Frémont, Jules J. Taschereau	"	14	630	280
Fraser, Mlle Jane (en fidéicommis)	"	20	900	400
Glackemeyer, Mme S. J.	"	1	45	20
Grant, Mme T. H.	Angleterre	2	90	40
Goodwin, Mme Emma	"	18	810	360
Gibb, James	Québec	42	1,890	840
George, Mlle Elizabeth (succession), W. N. Campbell, exécuteur	"	10	450	200
Gibb et Ross.	"	30	1,350	600
Gingras, J. E. (exécuteur de feu)	"	2	90	40
Gravel, J. A.	Montréal	14	630	280
Gourdeau, François (succession)	Québec	20	900	400
Garneau, Phon. Pierre	"	52	2,340	1,040
Gourdeau, Mme Félix.	"	9	405	180
Gourdeau, Mme Napoléon.	"	6	270	120
Grenier, J. O.	"	2	90	40
Grass, R.	Toronto	30	1,350	600
Glass, Mme Margaret T.	Québec	23	1,035	460
Heigham, Mme Grace Charlotte	Angleterre	20	900	400
Heath, Mlle Emilie	Ile-Verte	6	270	120
Huot, Philippe	Québec	38	1,710	760
Hall, H. E.	"	2	90	40
Hossack, G. C.	"	10	450	200
Hunt, James (exécuteur de feu)	"	76	3,420	1,520
Hamel, Théophile (exécutrice de feu)	"	10	450	200
Hardy, M. G.	Charleplain	57	2,565	1,140
Hardy, Joseph L.	Grondines	66	2,970	1,320
Hudon, Théophile (héritiers)	Québec	22	990	440
Herring, William	"	100	4,500	2,000
Hunt, Arthur F.	"	22	990	440
Hunt, Mme Herbert F.	"	14	630	280
Hunt, Fredk. F.	"	16	720	320
Holt, John H.	"	114	5,130	2,280
Hunt, Mlle Caroline E.	"	15	675	300
Healey, Mlle Louisa	"	1	45	20
Hardy, veuve Phidime (en fidéicommis)	Champlain	12	540	240
Home, Mme Mary	Québec	13	585	260
Irish Protestant Benevolent Society	"	12	540	240
Johnston, Peter	"	61	2,745	1,220
Jackson, Mlle Annie J.	"	1	45	20
Joseph, Montefiore.	"	10	450	200
Joseph, Andrew C.	"	10	450	200
Jones, Edwin.	"	118	5,310	2,360
Jones, G. E. Allen.	"	30	1,350	600

DOC. DE LA SESSION No. 4

COMPAGNIE D'ASSURANCES DE QUÉBEC, CONTRE L'INCENDIE—*Suite.*LISTE DES ACTIONNAIRES—*Suite.*

Nom.	Domicile.	Nombre d'ac- tions.	Montant souscrit.	Montant payé.
			\$	\$
Jourdain, A	Québec	2	90	40
Kerr et Molson, (syndics)	Montréal	8	360	160
Louis, Joseph	Québec	50	2,250	1,000
Langevin, Ed. J.	Ottawa	6	270	120
Le Boutillier, Philippe	Gaspé	3	135	60
Le Boutillier, Horatio	"	6	270	120
Lambly, W. H.	Inverness	8	360	160
Lelièvre, S. (exécuteurs de feu)	Québec	6	270	120
Logie, Mme Sarah (héritiers)	"	4	180	80
Langevin, sir H. L., C. B., C. C. M. G.	"	78	3,510	1,560
LeMoine, Alexandre (héritiers)	"	10	450	200
Lacroix, Edouard	"	73	3,285	1,460
Lindsay, Hamilton	Kingston, Ont	42	1,890	840
Lépine, Louis	Québec	5	225	100
Leonard, B.	"	5	225	100
Laurie, Archibald	"	18	810	360
Letarte, Victor (tuteur)	"	8	360	160
Larue, Louise A. (en fidéicommis)	"	6	270	120
Lavery, J. I.	"	2	90	40
McLennan, Mme Francis	Montréal	5	225	100
Mailloux, J. A.	Québec	4	180	80
Mathieu, Dlle Zoé	Grondines	20	900	400
Machin, Mlle H. J.	Montréal	4	180	80
Molson, John (tuteur)	"	8	360	160
Montzambert, Mme S. (héritiers)	Québec	8	360	160
McLimont, William	"	2	90	40
Morgan, Terence (légataires)	Irlande	30	1,350	600
Monier, Mde Malvina	Québec	6	270	120
Marcotte, Mde Cécile	"	6	270	120
Molson, William (exécuteurs de feu)	Montréal	12	540	240
Mitchell, Robert (exc. en usufruit)	Angleterre	1	45	20
McLimont, Mlle Anna F. (en usufruit)	Ottawa	20	900	400
Marois, Mgr. C. A.	Québec	11	495	220
Molson, Jos. D. (tuteur)	Montréal	6	270	120
Molson, Alex. (tuteur)	"	8	360	160
Molson, John Elsdale	"	8	360	160
Maclaren, W. M. (en usufruit)	Québec	10	450	200
Macnider et Cie Jas.	"	23	1,035	460
McCaghey, W. D.	"	9	405	180
McFarlane, Mme A. Maude R.	Montréal	25	1,125	500
Norris, Mme veuve Thomas	Québec	23	1,035	460
Norris, Thomas Henry	"	160	7,200	3,200
Norris, Mlle Charlotte	"	13	585	260
Norris, Mlle M. L.	"	6	270	120
Norris, Mlle Helena	"	6	270	120
Nightingale, Mme Martha D.	Mobile, Ala.	5	225	100
Ostell, Mme M. E.	Montréal	6	270	120
Oliver, Frederick (héritiers)	Québec	4	180	80
Phillips, Mlle M. C.	"	14	630	280
Perreault, Mde M. S.	Montréal	8	360	160
Pelletier, sir C. A. P.	Québec	18	810	360
Pozer, Mlle M. M.	"	10	450	200
Poston, William (exécuteurs de feu)	"	28	1,260	560
Paradis, L. L. (succession)	"	4	180	80
Pampalon, Thomas	"	2	90	40
Prévost, Mad. Jos. Ed.	"	2	90	40
Pyke, Mlle Alice Maud	Toronto, Ont.	1	45	20
Patton, Mme Louisa C.	Québec	25	1,125	500
Québec, banque de	"	210	9,450	4,200
Renfrew, W. C.	"	25	1,125	500
Rousseau, David	"	8	360	160
Renfrew, A. E.	"	25	1,125	500
Robitaille, Dr Olivier (succ. et exécut.)	"	22	990	440
Russell, Mme Horatio A.	"	8	360	160

COMPAGNIE D'ASSURANCES DE QUÉBEC, CONTRE L'INCENDIE—Fin.

LISTE DES ACTIONNAIRES—Fin.

Nom.	Domicile.	Nombre d'actions.	Montant souscrit.	Montant payé.
			\$	\$
Rinfret, Mme Ferd. Rémi.....	Québec.....	1	45	20
Renfrew, Gordon C.....	".....	25	1,125	500
Sowden, Mme Mary M.....	Angleterre.....	25	1,125	500
Samson, Mde veuve C. I.....	Québec.....	6	270	120
Samson, Aurélien.....	".....	4	180	80
Simons, Wm Thomas.....	".....	5	225	100
Société Ecclésiastique de Saint-Joseph..	".....	4	180	80
Simons, William.....	".....	138	6,210	2,760
Stevenson, Thos. (exécuteur).....	".....	4	180	80
Scott, W. W. (exécuteurs de feu).....	".....	12	540	240
Simons, John.....	".....	163	7,335	3,260
Simons, Archibald.....	".....	4	180	80
Shaw, John.....	".....	1	45	20
Sharples, H. H.....	".....	8	360	160
Savard, Mme veuve Edmond (en fidéic.)..	".....	20	900	400
Scott, A. E.....	".....	2	90	40
Stuart, rév. Jas.....	Angleterre.....	44	1,980	880
Stuart, Gustavus G.....	Québec.....	6	270	120
Stuart, Gustavus G. (curateur).....	".....	21	945	420
Samson, Mme A.....	".....	2	90	40
Sissons, Robt.....	".....	40	1,800	800
Sissons, Kathleen S.....	".....	2	90	40
Smith David.....	".....	8	360	160
Shaw, Mme Maria A.....	".....	25	1,125	500
Shaw, Mme Maria A. (en fidéicommiss)..	".....	25	1,125	500
Tétu, Mgr H.....	".....	8	360	160
Tétu, Vital (héritiers).....	".....	84	3,780	1,680
Tessier, l'hon. U. J. (succession).....	".....	4	180	80
Tessier, Cyrille.....	".....	6	270	120
Turcotte, Madame Nazaire.....	".....	12	540	240
Thomson, Andrew.....	".....	34	1,530	680
Tourongeau, Mme V. A. J.....	".....	2	90	40
Turner, R.....	".....	14	630	280
Turner, Mlle Effie.....	".....	8	360	160
Turner, R. (en fidéicommiss).....	".....	4	180	80
Tait, rév. Donald.....	".....	20	900	400
Turcotte, J. B. A.....	".....	7	315	140
Turcotte, Eva.....	".....	4	180	80
Turcotte, Mme R. D.....	".....	4	180	80
Verret, Barth. (succession de feu).....	".....	11	495	220
Valin, Mme P. V.....	".....	10	450	200
Vallée, Prudent (succession).....	".....	42	1,890	840
Whitehead, Morley W.....	".....	2	90	40
Wallace, Mme S. A. P.....	".....	9	405	180
Whitehead, Joseph.....	".....	70	3,150	1,400
Wade, Mme Margaret.....	".....	3	135	60
Wilson, Mme Florence A.....	".....	10	450	200
Whitehead, Alfred B.....	".....	2	90	40
Welch, Mme Annie K.....	".....	68	3,060	1,360
Withall, W. J. (succession), T. A. Piddington, F. Bilingsley et Wm. Mann, exécuteurs.....	".....	172	7,740	3,440
Yule, William (exécuteurs de feu).....	Montréal.....	20	900	400
Young, Herman.....	Québec.....	3	135	60
Young, Mme Helen M.....	".....	8	360	160
		5,000	\$ 225,000	\$100,000

DOC. DE LA SESSION No. 4

LA COMPAGNIE D'ASSURANCES SUR LA VIE ROYAL-VICTORIA.

LISTE DES ACTIONNAIRES—(Au 31 décembre 1899).

Nom.	Domicile.	Montant	Montant
		souscrit.	payé.
		\$	\$
Ames, Herbert B.	Montréal.	5,000	1,000
Adair, Robert.	"	1,000	200
Audette, Rodolphe.	"	3,000	600
Ayer, A. A.	"	5,000	1,000
Austin, Frederick John	Sherbrooke.	500	100
Alexander, Maria B.	Bowmanville	2,500	500
Blackwell, K. W.	Montréal.	2,000	400
Burnett, William, M.D.	"	1,000	200
Boswell, Andrew W.	Québec.	1,000	200
Beer, Lamuel L.	Charlottetown, I.P.-E.	1,000	200
Beer, Edgar H.	"	300	60
Barbeau, H.	Montréal	1,000	200
Burke, David.	"	5,000	1,000
Bell, Samuel.	"	5,000	1,000
Buller, Frank, M.D.	"	2,500	500
Bate, H. N.	Ottawa.	8,000	1,600
Breakey, John.	Québec.	5,000	1,000
Bond, E. L.	Montréal.	1,000	200
Bickerdike, Robert.	"	300	200
Birks, Henry	"	5,000	1,000
Brown, H. B.	Sherbrooke	500	100
Bell, Thos. D.	Montréal.	5,000	1,000
Byrne, John Henry	Georgetown, I.P.-E.	300	60
Baird, Annie Mary.	Toronto	1,500	300
Burns, John	"	2,500	500
Blanchet, John.	North-Bay, Ont.	500	100
Boddy, Samuel J.	Toronto	1,000	200
Brown, Peter.	Port-Hope, Ont.	2,500	500
Brown, Harriet M.	"	2,500	500
Benson, Laura A. (fidéicommiss).	"	1,000	200
Burn, George.	Ottawa	2,500	500
Bassett, Thomas.	Bowmanville	3,500	700
Bassett, Mary J. C.	"	1,000	200
Britton, Joseph.	"	2,500	500
Bleakley, Aggie J.	"	2,500	500
Browne, Patrick.	Kingston	2,000	400
Babcock, Josephine E.	Montréal.	5,000	1,000
Babcock, Carola A.	"	5,000	1,000
Chapleau, sir J. A. (succession de feu).	"	5,000	1,000
Cromar, Alexander.	Toronto	1,000	200
Cook, William.	Québec	1,500	300
Crathern, James.	Montréal.	10,000	2,000
Caverhill, George	"	10,000	2,000
Cheney, Gilman (succession de feu).	"	20,000	4,000
Comte, Joseph.	"	10,000	2,000
Cundall, Henry J.	Charlottetown, I.P.-E.	1,000	200
Cassils, John	Montréal.	5,000	1,000
Currie, John Z.	Cambridge, Mass., E.-U.	500	100
Chauteauvert, Victor.	Quebec	2,000	400
Clark, Wm. Mortimer	Toronto	4,000	800
Clark, Helen Gordon	"	2,500	500
Clark, Gordon Mortimer.	"	1,000	200
Clark, Jeannie Mortimer	"	500	100
Clark, Elizabeth Gordon	"	500	100
Cimon, M. H. Ernest	Rivière-du-Loup, Qué.	1,000	200
Cameron, John Alexander	Montréal.	5,000	1,000
Cormack, John Graham	North-Bay, Ont	100	20
Cox, George A.	Toronto	2,500	500
Cromar, Barbara	"	1,000	200
Colson, Chas. E.	Montréal.	1,000	200
Clemesha, John W., M.D.	Port-Hope, Ont.	2,000	400
Colville, James.	Leskard, Ont.	1,000	200
Clarke, Wm. H., M.D.	Lindsay, Ont	1,000	200

LA COMPAGNIE D'ASSURANCES SUR LA VIE ROYAL-VICTORIA—*Suite.*LISTE DES ACTIONNAIRES—*Suite.*

Nom.	Domicile.	Montant	Montant
		souscrit.	payé.
		\$	\$
Coote, Patrick, M.D.	Québec	1,000	200
Coote, Caroline T.	"	500	100
Carter, Stewart J.	Montréal.	1,500	300
Chapman, Ephraim R.	Saint-Jean, N.-B.	200	40
Carter, Alice S.	Montréal.	500	100
Carter, Lila A.	"	500	100
Cann, Mme Elizabeth.	Bowmanville.	500	100
Cann, William.	"	500	100
Costello, Michael.	Vancouver, B.-C.	1,500	300
Christie, Wm. J.	Winnipeg, Man.	1,500	300
Chauveau, Alex.	Québec	1,500	300
Collins, Joshua D.	Peterboro', Ont.	5,900	1,180
Campbell, Peter.	"	1,000	200
Chisholm, Wm.	Halifax, N.-E.	1,500	300
Dawes, T. A.	Lachine.	2,000	400
Dow, Mary	Montréal.	5,000	1,000
Deeks, Wm. E., M.D.	"	500	100
Dawson, Wm. V.	"	1,000	200
Dawson, B.	"	2,500	500
Desjardins, Hon. A.	"	1,000	200
Dunn, Timothy H.	Québec.	5,000	1,000
Dufresne, Alex. R.	Montréal.	500	100
Doyle, William.	Québec.	1,000	200
Dunton, R. A.	Montréal.	2,500	500
Davies William	Toronto	2,500	500
Durnford, Geo. et Augustus D. (en fidéicommiss.)	Montréal.	2,500	500
Donnelly, Thomas	Kingston	2,000	400
Dennistoun, Katherine A.	Peterboro', Ont.	7,000	1,400
Dafoe, Wm. A., M.D.	Madoc, Ont.	2,000	400
Dumoulin, P. B.	Québec.	2,000	400
Elliot, James	Montréal.	2,500	500
Edgell, Stephen.	Sherbrooke.	500	100
Emory, W. J. Hunter, M.D.	Toronto	1,000	200
Forget, L. J.	Montréal.	10,000	2,000
Fry, Henry.	"	1,000	200
Finley, Samuel.	"	5,000	1,000
Forget, Rodolphe	"	5,000	1,000
Fraser, H. R.	Sherbrooke.	500	100
Fusk, Geo. M.D.	Montréal.	1,000	200
Fairie, Annie L.	"	5,000	1,000
Fairbairn, James B.	Bowmanville, Ont.	1,000	200
Foster, Richard.	"	2,500	500
Fulford, George T.	Brockville, Ont.	25,000	5,000
Grass, Ruliff	Toronto, Ont.	2,500	500
Gardner, James	Montréal.	5,000	1,000
Gault, Andrew F.	"	20,000	4,000
Gilman, F. E.	"	5,000	1,000
Gordon, Charles B.	"	1,000	200
Gravel, J. O.	"	5,000	1,000
Giroux, Edmond	Quebec.	1,000	200
Gilmour, Thomas	Brockville, Ont.	10,000	2,000
Graham, John	Woodstock, N.-B.	5,000	1,000
Grist, Chas.	Strathroy, Ont.	2,000	400
Gage, W. J.	Toronto	5,000	1,000
Galbraith, Mary.	Bowmanville, Ont.	500	100
Galbraith, Margaret.	"	500	100
Galbraith, Jean.	"	500	100
Gilmour, James H.	Brockville, Ont.	5,000	1,000
Graham, Mme M. G.	Ottawa	3,000	600
Gordon, Jas. Thos.	Winnipeg	1,500	300
Hope, John	Montréal.	10,000	2,000
Hosmer, Charles R.	"	5,000	1,000
Holt, H. S.	"	10,000	2,000
Herridge, Wm. T., rév	Ottawa	5,000	1,000

DOC. DE LA SESSION No. 4

LA COMPAGNIE D'ASSURANCES SUR LA VIE ROYAL-VICTORIA—*Suite.*LISTE DES ACTIONNAIRES—*Suite.*

Nom.	Domicile.	Montant souscrit.	Montant payé.
		\$	\$
Hague, George.....	Montréal.....	5,000	1,000
Hickson, Lady Catherine.....	".....	7,500	1,500
Hyde, George.....	".....	1,000	200
Hart, Frank J.....	".....	5,000	1,000
Hodgson, Jonathan.....	".....	10,000	2,000
Hodgson, Thos. E.....	".....	5,000	1,000
Hodgson, Chas. J.....	".....	2,500	500
Hodgson, Chas. J. (en fidéicommiss).....	".....	5,000	1,000
Haszard, F. L.....	Charlottetown, I.P.-E.....	500	100
Hurd, A. S.....	Sherbrooke.....	500	100
Huot, Philippe.....	Québec.....	2,500	500
Hartt, George F.....	Montréal.....	2,500	500
Hingston, sir Wm., M.D.....	".....	5,000	1,000
Hannaford, E. P.....	".....	10,000	2,000
Hackett, Francis J., M.D.....	".....	1,000	200
Henry, Arthur R.....	Québec.....	1,000	200
Hoskin, Alfred.....	Toronto.....	2,000	400
Hackett, Michael W.....	Montréal.....	1,500	300
Hodgson, Sarah.....	Lacolle, Qué.....	10,000	2,000
Hoare, Chas. W.....	Walkerville, Ont.....	1,500	300
Hume, John.....	Port-Hope, Ont.....	4,000	800
Hara, Frederick N.....	Merrittton, Ont.....	1,000	200
Harcourt, R. B. (en fidéicommiss).....	Toronto.....	1,500	300
Hopkins, Gerard H.....	Lindsay, Ont.....	1,000	200
Hoar, Thomas.....	Bowmanville, Ont.....	5,000	1,000
Haines, George.....	".....	2,500	500
Higginbotham, John.....	".....	2,000	400
Hillier, S. C., M.D.....	".....	2,500	500
Hackett, Rev. J. P.....	Sth. Hadley Falls, Mass, E.-U.....	1,000	200
Hall, Edward H. D.....	Peterboro', Ont.....	1,800	360
Harris, Robt. W.....	Vancouver, C.-B.....	1,500	300
Inches, Mary D. I.....	Saint-Jean, N.-B.....	1,000	200
Irvine, John.....	Milford, N.-B.....	500	100
Irwin, Wm. J.....	Peterboro', Ont.....	1,000	200
Jordon, rév. Louis H. (en fidéicommiss).....	Toronto.....	5,000	1,000
Jones, Jas. Robt., M.D.....	Winnipeg, Man.....	1,000	200
Jamieson, Jas. A.....	Montréal.....	5,000	1,000
Job, S. John.....	Hamilton.....	1,500	300
Love, Robert W.....	Toronto.....	1,000	200
Laliberté, J. B.....	Québec.....	1,000	200
Letellier, Alphonse.....	".....	1,000	200
LeMoine, Gaspard.....	".....	5,000	1,000
Lount, Frederick Alex.....	Cobourg, Ont.....	500	100
Lefroy, Harold B.....	Toronto.....	1,000	200
Larue, Victor W.....	Québec.....	2,000	400
Love, Andrew T.....	".....	1,000	200
Labatt, John.....	London, Ont.....	10,000	2,000
Lundy, John James.....	Peterboro', Ont.....	5,000	1,000
Maxwell, Edward.....	Montréal.....	5,000	1,000
Morson, W. A. O.....	Charlottetown, I.P.-E.....	500	100
Macintosh, John.....	Montréal.....	5,000	1,000
Macintosh, Preble.....	".....	1,000	200
Macneider et Cie, James.....	Québec.....	1,000	200
Macnair, Andrew D.....	Glasgow, Ecosse.....	15,000	3,000
Morrice, David.....	Montréal.....	5,000	1,000
Morrice, Annie S.....	".....	5,000	1,000
Morrice, W. J.....	".....	2,500	500
Mackay, Robert.....	".....	20,000	4,000
Mackinnon, Donald A.....	Charlottetown, I.P.-E.....	500	100
Macdougall Frères.....	Montréal.....	5,000	1,000
Marsh, Wm. A.....	Québec.....	1,000	200
Meredith, Arthur.....	Toronto.....	5,000	1,000
Marcoux, Louis Cyrille.....	Québec.....	1,000	200
Michie, Sophia.....	Toronto.....	5,000	1,000

LA COMPAGNIE D'ASSURANCES SUR LA VIE ROYAL-VICTORIA—*Suite.*LISTE DES ACTIONNAIRES—*Suite.*

Nom.	Domicile.	Montant souscrit.	Montant payé.
Macintosh, John A.	Toronto	\$ 5,000	\$ 1,000
Miller, Mme Pauline C. J.	"	2,500	500
Macara, John	Québec	1,000	200
Mackay, Donald (en fidéicommiss)	Toronto	10,000	2,000
Morton, Henry	Montréal	2,500	500
Morton, Mme Annie	"	2,000	400
Morton, Phillips et Cie	"	2,000	400
Metcalfe, Chas. P.	"	500	100
Matthews, W. D.	Toronto	10,000	2,000
Morrow, John	Londres, Angl	2,500	500
Magwood, John	Lindsay	1,000	200
Metcalfe, Henry Duncan	Winnipeg	1,500	300
Mudie, John	Kingston, Ont.	1,000	200
MacLaren, Mme Emma	Brockville, Ont.	10,000	2,000
MacLaren, John	"	10,000	2,000
Moore, Vincent Howard	"	1,000	200
Mackintosh, William	Madoc, Ont.	1,500	300
Murphy, John	Halifax	1,500	300
McAuliff, Michael	Lachine, Qué.	2,500	500
McLeod, Malcolm	Charlottetown, I. P. - E.	2,000	400
McFarlane, David	Montréal	5,000	1,000
McGammon, W. H.	Morrisburg, Ont.	500	100
McManamy, Daniel	Sherbrooke, Qué.	1,000	200
McFarlane, Alice Maude R.	Montréal	1,000	200
MacLeod, James	Charlottetown, I. P. - E.	500	100
McFee, Alexander	Montréal	1,000	200
McLaughlin, James W.	Bowmanville, Ont.	2,500	500
McDonald, Wm. A.	Lockeport, N.-E.	1,000	200
McClellan, John	Bowmanville, Ont.	1,000	200
McIver, John B.	Kingston, Ont.	1,000	200
McConochie, Sam. W.	Hamilton, Ont.	5,000	1,000
McClellan, Jas. Alex.	Bowmanville, Ont.	1,000	200
Neelands, Jacob	Lindsay, Ont.	3,000	600
Needler, William	"	15,000	3,000
Needler, Mary Emelia	Millbrook, Ont.	1,500	300
Needler, Henrietta	"	1,500	300
O'Brien, l'hon. James	Montréal	10,000	2,000
Ogilvy, Sr., Jas. A. (en fidéicommiss)	"	500	100
Ogilvy, John (en fidéicommiss)	"	500	100
Oldright, Henry H., M.D.	Toronto	1,000	200
O'Reilly, Edward	Winnipeg	1,000	200
O'Flynn, Frederick Wm.	Madoc-Village, Ont.	5,000	1,000
O'Flynn, Harry Herbert	"	5,000	1,000
Osler, E. B.	Toronto	5,000	1,000
Palmer, Charles	Charlottetown, I. P. - E.	1,000	200
Pentland, C. A.	Québec	1,000	200
Porter, exécuteurs de la succession	Bowmanville	700	140
Picken et Cie, J. B.	Montréal	5,000	1,000
Price, E. J.	Québec	5,000	1,000
Paradis, Etienne	"	1,000	200
Penman, John	Paris, Ont.	5,000	1,000
Purslow, Adam	Port-Hope, Ont.	5,000	1,000
Pickup, Samuel W. W.	Granville-Ferry, N.-E.	1,000	200
Paterson, Thomas	Bowmanville, Ont.	5,000	1,000
Pollard, Jacob	"	2,500	500
Pearson, George	"	1,500	300
Patterson, Andrew	Montréal	2,500	500
Pearse, Edgcombe	Peterboro', Ont.	1,000	200
Quick, Frederick	Belleville, Ont.	2,000	400
Quay, William	Port-Hope, Ont.	5,000	1,000
Rankin, Conn. Donley	Charlottetown, I. P. - E.	1,000	200
Ross et Fils, P. S.	Montréal	5,000	1,000
Roddick, T. G., M.D.	"	5,000	1,000
Ross, John T.	Québec	5,000	1,000
Rioux Narcisse	"	1,000	200

DOC. DE LA SESSION No. 4

COMPAGNIE D'ASSURANCES SUR LA VIE ROYAL-VICTORIA—Fin.

LISTE DES ACTIONNAIRES—Fin.

Nom.	Domicile.	Montant souscrit.	Montant payé.
		\$	\$
Rahtjen, Mlle A. M	Toronto	5,000	1,000
Robins, William	Walkerville, Ont.	2,000	400
Roblin, Rodmond P.	Winnipeg	1,500	300
Robinson, James	Montréal	5,400	1,080
Scott, E	"	5,000	1,000
Smith, Chas. F.	"	5,000	1,000
Smith, Clarence F	"	2,000	400
Sumner, George	"	5,000	1,000
Starke, Geo. R.	"	5,000	1,000
Sims, A. Haig	"	5,000	1,000
Scott, W. P.	"	1,000	200
Stephenson, James	Cheltenham, Angleterre	5,000	1,000
Sanderson, Frank	Hamilton	1,000	200
Snyder, L. P.	North-Bay, Ont.	1,000	200
Smith, W. A. De Wolf	New-Westminster	500	100
Skarples, Margaret A	Québec	2,000	400
Swan, Henry	Toronto	1,500	300
Steele, James J	Dundas, Ont.	5,000	1,000
Smith, Chas. A.	Port-Hope, Ont.	1,000	200
Scott, Robert F.	Toronto	5,000	1,000
Stewart, John J.	Halifax, N.-E.	1,500	300
Stewart, Wilhelmina G.	Toronto	2,500	500
Snetsinger, John G.	Moulinette, Ont.	6,000	1,200
Turner, Richard	Québec	1,000	200
Trenholm, William Henry	Hochelaga	1,000	200
Twomey, Denis Augustus	Morrisburg, Ont.	1,000	200
Taylor, F. C.	London, Ont.	1,000	200
Taylor, Thos. W. sir	Winnipeg	5,000	1,000
Thompson, Alexander	Strathroy, Ont.	2,000	400
Tamblyn, William Ware	Bowmanville, Ont.	2,100	420
Trees, Samuel	Toronto	7,500	1,500
Taschereau et Lavery	Québec	1,000	200
Vallière, Philippe	"	1,000	200
Veais, Elizabeth	Toronto	10,000	2,000
Vallée, Arthur, M.D	Québec	5,000	1,000
Verret, Mme Adèle Belleau	"	2,000	400
Vanstone, J. Cyrus	Bowmanville, Ont.	2,500	500
Wilson, James	Montréal	2,500	500
Waddell, jeune, Robert	Trenton, Ont.	2,500	500
Webb, Mabel T.	Québec	5,000	1,000
Webster, William, M.P	Halifax, N.-E.	2,500	500
Woods, James W.	Ottawa	1,000	200
Worthington, E. B.	Sherbrooke, Qué.	500	100
White, William, J	Montréal	1,000	200
Warden, Robert H.	Toronto	5,000	1,000
White, Richard	Montréal	500	100
Warwick, Francis Wm.	Buckingham, Qué.	1,500	300
Whitby, Oliver R.	Paris, Ont.	1,000	200
Waddell, James Norris	Hamilton, Ont.	300	60
Waddell, Frank Russell	"	300	60
Waddell, Mme K. A.	"	300	60
Wallace, George Henry	Wolfville, N.-E.	1,000	200
Wilson, Mathew Steele	Dundas, Ont.	5,000	1,000
Waters, George, M.D	Cobourg, Ont.	2,000	400
Williams, William Henry	Bowmanville, Ont.	2,000	400
Woods, William	"	2,500	500
Wickett, John	Port-Hope, Ont.	2,500	500
Westley, R. A., M.D	Montréal	1,000	200
Waddell, Hugh	Peterboro', Ont.	1,500	300
Williams, James	Brockville, Ont.	2,300	460
Webb, E. E.	Québec	1,500	300
Wilson, David Henry, M.D	Vancouver, C.-B.	1,500	300
Yuile, William	Montréal	5,000	1,000
Young, Maria Amelia	Québec	3,000	600
		1,000,000	200,000

COMPAGNIE D'ASSURANCES SUR LA VIE DITE *SUN*, DU CANADA.

LISTE DES ACTIONNAIRES—(Au 31 décembre 1899).

Nom.	Domicile.	Montant souscrit.	Montant payé.
		\$	\$
Abbott, Albert	Brockville	5,200	780
Abbott, Edwin	"	3,300	495
Alexander, Chas.	Montréal	13,000	1,950
Allan, Mme A. S.	"	400	60
Allan, John	Winnipeg	4,400	660
Allan, Robert A.	Montréal	4,400	660
Allan, Arch. A.	"	5,900	885
Allan, Robt. A. } exécuteurs.	"	4,400	660
Allan, Wm. A. }	"		
Allen, Mlle M.	Londres, Angleterre	600	90
Anderson, Mme A. E.	Westmount	2,100	315
Balfour, G. H., gérant, en fidéicommiss.	Montréal	25,000	3,750
Bate, H. G.	Ottawa	5,000	750
Bate, Wm. T.	"	2,800	420
Bell, John, C.R.	Belleville	1,100	165
Black, rév. J. R.	Kingston	700	105
Blackader, Mme R. L.	Montréal	500	75
Brown, James	"	2,000	300
Bryson, Mlle M. H.	Boston, Mass.	2,600	390
Burland, G. B.	Montréal	2,600	390
Cameron, J. H.	New-Haven, Conn.	1,300	195
Campbell, F. W., M.D.	Montréal	2,000	300
Cassils, Charles.	"	3,300	495
Cathcart, rév. N.	Guernsey, C.I.	3,200	480
Chisholm, Mme Margaret.	Belleville	2,100	315
Clarke, E. O.	Londres, Angleterre	500	75
Cleghorn, J. P.	Montréal	3,600	540
Collins, J. D.	Peterboro'	4,000	600
Coulson, D.	Toronto	1,300	195
Cox, L'hon. Geo. A.	"	5,200	780
Cox, T. F., pour le gérant en fidéicommiss.	Montréal	12,000	1,800
Cross, Selkirk, C.R.	"	4,600	690
Cushing, Mme L. M.	"	1,700	255
Cushing, Mme L. M., en fidéicommiss.	"	500	75
DeLisle, A. M., succession de feu.	"	4,000	600
DeLisle, M. Nowlan.	"	1,200	180
Dickson, W. B., Anderson, R. D., et Allan R. A., en fidéicommiss.	"	12,700	1,905
Dickson, W. B.	Longue-Pointe, Qué.	2,100	315
Dickson, R. A.	Montréal	2,100	315
Dougall, John Redpath, M.A.	"	2,500	375
Dougherty, C. B.	Ottawa	2,600	390
Ewing, S. H.	Montréal	7,300	1,095
Fair, Robert, en fidéic. pour Mlle E. M. Fair.	Peterboro'	1,600	240
Fairbairn, Mme Jane R.	"	2,000	300
Filgate, Samuel	Montréal	1,000	150
Forster, rév. J. Lawson, D. D.	Londres, Angleterre	16,700	2,505
Franklin, Mlle S. J.	Toronto	2,500	375
Fry, Mme Laura.	Montréal	1,100	165
Garland, C. Simpson	"	2,000	300
Gault, C. Ernest.	"	500	75
Gault, Leslie H.	"	500	75
Gault, Mlle E. M.	"	500	75
Gault, Mlle M. F.	"	500	75
Gault, Mme E. J., en fidéicommiss.	"	1,100	165
Gault, M. H.	"	500	75
Gault, Percy R.	"	600	90
George, rév. J. H., D.D.	"	3,000	450
Gilmour, J. H.	Brockville	2,600	390
Gilroy, Mme Beatrice.	Winnipeg	11,100	1,665
Greene, E. K., succession de feu.	Montréal	6,500	975
Gunter, J. B.	Fredericton, N.-B.	200	30
Hall, Mlle J. A.	Ottawa	700	105
Hamilton, Alexander	Montréal	6,500	975

DOC. DE LA SESSION No. 4

COMPAGNIE D'ASSURANCES SUR LA VIE DITE *SUN*, DU CANADA—*Suite*.LISTE DES ACTIONNAIRES—*Suite*.

Nom.	Domicile.	Montant souscrit.	Montant payé.
		\$	\$
Hendershot, Mme A. M.	Saint-Jean, N.-B.	5,200	780
Hendershot, E. W.	"	5,100	765
Henderson, J. A., M.D.	Montréal.	1,000	150
Hewton, Mme M.	Lachine, Qué.	2,500	375
Hill, Wm. H.	Peterborough.	4,300	645
Hingston, sir W. H., M.D.	Montréal.	1,300	195
Horsey, E. H., M.D.	Shanghai, Chine.	2,000	300
Horwood, Edgar L.	Ottawa.	1,000	150
Ibbotson, Mme F. L.	Montréal.	400	60
Leney, Mme Lucinda.	Westmount, Qué	2,100	315
Little, James.	Belleville.	3,000	450
Macaulay, R.	Montréal.	72,400	10,860
Macaulay, R., en fidéicommiss.	"	23,400	3,510
Macaulay, R.	"	13,000	1,950
Macaulay, R.	"	11,300	1,695
Macaulay, T. B.	"	9,700	1,455
Macaulay, Mme H. M.	"	3,300	495
Macaulay, Herbert R., M.D.	"	2,300	345
Macaulay, Mme A. I.	"	2,000	300
Macdonald, J. K., en fidéicommiss.	Toronto	4,000	600
Macnaughton, Mme J. B.	Kingston	3,200	480
Macpherson, Alex.	Montréal.	2,600	390
McCarthy, Jas. M.	"	2,100	315
McCarthy, John G.	"	2,100	315
McDonald, K.	Ottawa.	4,900	735
McFarlane, David.	Montréal.	6,500	975
McGill, Charles.	Peterborough.	20,200	3,030
McKenzie, Murdoch.	Montréal.	45,900	6,885
McLachlan, Mme Elizabeth W.	"	200	30
McLachlan, Mme Elizabeth W., en fidéicommiss.	"	100	15
Meyer, H. W. C., succession de feu.	Calgary, Alta.	1,400	210
Meyer, J. T. L., et C. C. Ross, en fidéicommiss.	Toronto	400	60
Miller, Mlle J. G.	Montréal.	2,500	375
Miller, Mme Elizabeth Smith.	"	1,500	225
Miller, Mlle M. L.	"	2,500	375
Miller, Wm. T.	"	200	30
Ogilvie, l'hon. A. W.	"	21,000	3,150
Perley, Geo. H.	Ottawa.	5,000	750
Pitblado, J., et Irwin Wilson, syndic.	Toronto	2,100	315
Proctor, C. D., succession de feu.	Montréal.	700	105
Piddington, T. A., F. Billingsley et Wm. Mann, exécuteurs.	"	28,000	4,200
Reekie, Mlle Jessie C.	Westmount, Qué.	3,300	495
Reekie, Mlle Isabella.	"	3,300	495
Reid, John R.	Ottawa.	1,000	150
Reid, Geo. E.	Londres, Ang.	1,000	150
Ridout, Mme Kezia.	Sherbrooke.	3,400	510
Robertson, Mme Margaret, succession de feu.	Montréal.	1,000	150
Robertson, Henry.	"	2,900	435
Roger, Mlle Isabella.	Peterborough.	2,000	300
Roger, Mlle R. H.	"	2,600	390
Ross, Mme C. C.	Montréal.	1,200	180
Ross, rév. D., D.D.	Kingston.	2,600	390
Ross, Frank.	Québec.	26,000	3,900
Ross, J. G.	Montréal.	1,000	150
Ross, P. S., et Fils.	"	100	15
Ross, W. G.	"	1,100	165
Ryan, John.	Toronto.	3,300	495
Ryan, Mme M. I.	"	13,000	1,950
Smith, R. Wilson.	Montréal.	2,600	390
Snasdell, J. S.	"	800	120
Stevenson, J., succession de feu.	"	1,000	150
Stevenson, Mlle Agnes S.	"	1,200	180
Stevenson, James, succession de feu.	Québec.	1,200	180

63 VICTORIA, A. 1900

COMPAGNIE D'ASSURANCES SUR LA VIE DITE *SUN*, DU CANADA—*Fin.*LISTE DES ACTIONNAIRES—*Fin.*

Nom.	Domicile.	Montant souscrit.	Montant payé.
		\$	\$
Stevenson, Mlle J. E.	Québec	1,200	180
Strong, Mlle A. W.	Montréal	1,000	150
Tasker, James	"	25,000	3,750
Voss, Mme M. A., en fidéicommiss.	"	3,500	525
Waldie, John	Toronto	10,000	1,500
Wanless, Mme Harriet	Sainte-Catherine	1,600	240
Ward, Mme E. B.	Westmount, Qué.	3,200	480
Warden, rév. R. H., D.D.	Montréal	11,900	1,785
Warner, Mme L. C.	Toronto	2,300	345
Whyte, Mme G. A.	Binsearth, Man.	2,200	330
Wilkes, Alfred J., Q.C.	Brantford	3,000	450
Wilkes, Mme E. J.	"	2,100	315
Wilson, John	Montréal	3,300	495
Williams, Mlle J. A. C.	Superior, Wis.	500	75
Workman, Thomas, en fidéicommiss.	Ottawa	3,700	555
	Total.....	\$700,000	\$105,000

DOC. DE LA SESSION No. 4

COMPAGNIE D'ASSURANCES CONTRE LE FEU VICTORIA-MONTRÉAL.

LISTE DES ACTIONNAIRES—(Au 31 décembre 1889).

Nom.	Domicile.	Montant souscrit.	Montant payé.
		\$	\$
Alexander, Kelly et Cie	Brandon	500	125
Ackerman, Benjamin F.	Peterboro	1,000	250
Anderson, George	Saint-Jean, N.-B.	1,000	250
Adams, Archibald	Valleyfield	500	125
Aunais, Joseph	Coteau-Landing	500	125
Audette, Rodolphe	Québec	2,000	500
Amirault, J. A. V.	Hemmingford	1,030	250
Atkinson, Henry	Etchemin, P. Q.	4,000	1,000
Bickerdike, Robert	Montréal	5,000	1,250
Beemer, H. J.	"	2,500	625
Benallack Lithographing and Printing Co	"	2,000	500
Boswell, Vesey	Québec	4,000	1,000
Baker, Thos B.	Moose-Jaw	500	125
Boulter, George	Montréal	4,000	1,000
Boulter, A.	New-York	10,000	2,500
Butler, James, et Cie.	Halifax	5,000	1,250
Baldwin, Mme Jas M.	Killarney	500	125
Blackwood Frère	Winnipeg	500	125
Bogue, R.	Moose-Jaw	500	125
Buckly, Wm P., M.D.	Prescott	1,000	250
Bradfield, R. H.	Morrisburg	2,000	500
Beach, N. W.	Winchester	400	100
Budd, A. T.	Arnprior	500	125
Buchanan, Mary A.	Kemptville	300	75
Beaudry, rév. C. A.	Saint-Hyacinthe	2,000	500
Booth, C. J.	Ottawa	2,500	625
Brown, E. H.	Cornwall	500	125
Brown, Jas P., M.P.	Saint-Jean-Chrysostôme	1,000	250
Bissonnette, O. S.	Coteau-du-Lac	2,000	500
Brunet, O.	Coteau-Landing	500	125
Biron, N. Z.	Rivière-Beaudette	200	50
Bezner, M. C.	Sainte-Anne-de-Bellevue	1,000	250
Brown, R. S.	Saint-Jean-Chrysostôme	1,000	250
Bedard, C. A.	Saint-Rémi, P. Q.	1,000	250
Boyes, Thos.	Hemmingford	1,500	375
Brownlee Frère	"	2,000	500
Bourbonnais, J. A.	Pointe-Château, P. Q.	400	100
Breithaupt Leather Co.	Berlin	2,000	500
Beer, W. W.	Nelson	500	125
Bowser, W. J.	Vancouver	1,000	250
Benson, John	Como, P. Q.	200	50
Breakey, John	Québec	2,000	500
Barette, A.	Napierville	200	50
Burrell, H. S.	Belleville	500	125
Braithwaite, Joseph	Henrysburg	1,000	250
Braithwaite, Edward	"	200	50
Birbeck, J. N.	Boissevain	500	125
Bernier, Lucien	Montreal	2,000	500
Burassa, J. A. N.	Valleyfield	1,000	250
Buck, H. G.	Norwood, Ont.	100	100
Barclay Frères	Wawanesa	200	100
Campbell, Hill	Cornwall	200	50
Corneille, Chas C.	Montréal	2,000	500
Cochrane, J. W.	Glenboro'	500	125
Christie, Angus D.	Westmount, P. Q.	400	100
Carruthers, John C.	Prescott	2,000	500
Catton, A. A.	Winchester	400	100
Craig, David	Renfrew	1,000	250
Chaffers, rév. J.	Saint-Hyacinthe	2,000	500
Clouston, J. R., M.D.	Huntingdon	1,000	250
Campbell, Archibald J.	Arnprior	500	125
Cameron, Wm A.	"	1,000	250
Cunningham, John	"	500	125
Clerk, Geo. E.	Côteau-du-Lac	500	125

COMPAGNIE D'ASSURANCES CONTRE LE FEU VICTORIA-MONTREAL—Suite.

LISTES DES ACTIONNAIRES—Suite.

Nom.	Domicile.	Montant	Montant
		souscrit.	payé.
		\$	\$
Carrière, S. et J.	Coteau-Landing.	500	125
Constant, Liboire.	Vaudreuil	1,000	250
Calgary Milling Co.	Calgary.	500	125
Constant, Godfrey.	Cascade	400	100
Cockerline, Hewson P.	Henrysburg.	100	25
Christie, John A.	Brandon	500	125
Carley et Studer.	Morden.	300	75
Chevrier, J. A.	Rigaud	500	125
Coade, E. J.	Carievale, T.N.-O.	300	75
Chapin, F.	Hartney	300	75
Comstock, Wm H.	Brockville	500	125
Cossitt, Kate L.	"	500	125
Chartrand, Nazaire.	Sainte-Marthe	400	100
Denny, A.	Cornwall	200	50
Dunn, Stuart H.	Québec.	2,500	625
Dobell, l'hon. Richard R.	"	5,000	1,250
Donald et Fraser.	Pilot-Mound	500	125
Davidson et Cie.	Neepawa.	500	125
Dominion Elevator Co.	Winnipeg.	500	125
Derochie Frère.	Cornwall.	500	125
Dupuis, Mme N. F.	Kingston.	2,000	500
Delahy, Alexander.	Pembroke	1,000	250
Dunlop, Mary Ellen.	"	1,000	250
Desrosiers, H.	Sainte-Martine.	1,000	250
Doucet, Pierre	Coteau-Station.	1,000	250
Des Brisay, Merrill.	Nelson	500	125
Dumesnil, J. E.	Coteau-Landing.	1,000	250
Doucet, Louis	Coteau-Station.	1,000	250
Denis, Auguste, M.D.	Vaudreuil	1,000	250
De Mouilpied, W.	Hemmingford.	800	200
Doyle, William.	Québec	2,000	500
De Montigny, Jos. C.	Cascade	200	50
Derome, Mme Malvina.	Napierville	200	50
Derome, Simon, M.D.	"	200	50
Davie, George T.	Lévis.	4,000	1,000
Derick, Wm J.	Noyan.	1,000	250
Derrick, F. E.	Lacolle	500	125
Derrick, R. F.	Noyan.	400	100
Dempsey, E.	Coteau-Landing.	400	100
Dansereau, E. H.	Saint-Louis-de-Gonzague	500	125
Dupuis, J. J. B.	Clarenceville	100	25
Dobbie, Alexander G.	Brockville	1,000	250
Eanis, R. C.	Neepawa	500	125
Earle, W M., M.D.	Kemptville.	500	125
Ferguson et Bullock.	Melita	500	125
Fitch, Edson.	Québec	2,000	500
Fortier, J. M.	Montréal	2,500	625
Fortier, Jos. (en fidéicommis).	"	1,000	250
Fremlin, A. E.	Killarney	500	125
Fortune, Wm.	Huntingdon	500	125
Fortier, S.	Valleyfield	1,000	250
Fulton, Jas A., M.D.	Saint-Jean-Chrysostôme.	1,000	250
Foreman, C. F. et Fils.	Vancouver	500	125
Francis, Geo. F.	Pakenham	1,000	250
Filiatreault, S.	Coteau-Landing.	500	125
Fournier, Jos.	Hemmingford.	200	50
Fulford, G. T.	Brockville.	1,000	250
Faubert, J. N.	Sherrington.	500	125
French, F. J.	Prescott.	500	125
Fletcher, Jas.	Rigaud	200	50
Gillies, D. J.	Cornwall	200	50
Gordon, C. R.	Winnipeg.	500	125
Gibault, E.	Saint-Jérôme.	200	50
Granger Frères.	Montréal	1,000	250

DOC. DE LA SESSION No. 4

COMPAGNIE D'ASSURANCES CONTRE L'INCENDIE VICTORIA-MONTRÉAL—*Suite.*LISTE DES ACTIONNAIRES—*Suite.*

Nom.	Résidence.	Montant souscrit.	Montant payé.
		\$	\$
Groulx, Vilda I., M.D.	Vallefield	1,000	250
Gebbie, Thos. T.	Howick	500	125
Guest et Steed	Pakenham	1,000	250
Gillies, J. S. (en fidéicommiss)	Bradsid	1,000	250
Gagnier, P. J. G.	Sainte-Martine	400	100
Gauthier, Ludger	Rivière-Rouge	500	125
Gill, John McLeod.	Brockville	1,000	250
Grant, J. H.	Farran's-Point	400	100
Gaudin, I. E.	Napinka.	300	75
Graves, J. P., et Fils	Elgin.	500	125
Gauthier, E.	Valleyfield	1,000	250
Gibson, Wm. John.	Gananoque.	1,000	250
Goswell, William.	Nelson	300	75
Goodeve Bros.	Rossland	200	50
Hamilton, Peter	Peterboro'	500	125
Hutchings, E. F.	Winnipeg.	500	125
Holmes, E. A.	Hargrave	500	125
Horetzky, C. G.	Toronto	1,000	250
Horne, Thos. W.	"	10,000	2,500
Hanna, G. E.	Kemptville	1,000	250
Hunter, Wm. Addy.	Pembroke	1,000	250
Howe, Wellington M.	Arnprior.	1,000	250
Howard, Fanny M.	Huntingdon.	1,000	250
Harris, G. B.	Vancouver.	1,000	250
Hamilton, H. et N. E.	Montréal.	1,000	250
Hodgson, William	Como	200	50
Hutcheson, George.	Brockville.	500	125
Hurt, Chas. J.	Boissevain	500	125
Hodgson, A. E.	Hudson	200	50
Horton, R. Nelson.	Brockville.	500	125
Hope, James	Ottawa.	1,000	250
Hunter Bros.	Rossland.	300	75
Hart, Mme M. W.	Prescott.	1,000	150
Hatch, Edward P.	New-York.	2,000	2,000
Holland, Fred. J., et Cie.	Winnipeg	5,000	1,250
Jones, Wm. J., M.D.	Prescott.	4,000	1,000
Jackel, Adolphus.	Midland.	500	125
King Bros., à resp. limitée.	Québec	2,500	625
Kennedy, Harold	"	5,000	1,250
King, D. A.	Winchester	100	25
Kenney, E. Y.	Hemmingford.	1,000	250
Keddy et Kenney	"	1,000	250
Kenney, T., et Fils.	Hallerton.	1,000	250
King, Joseph G.	Port-Arthur.	500	125
Keefer, J. G.	Norwood, Ont.	500	250
Lawlor, Thos. J.	Killarney	500	125
Lyons, R. F.	Carberry	500	125
Larmour, R., et Cie.	Cornwall	200	50
Lamb, Agnes	Smith-Falls.	2,000	500
Layng, Henry	"	500	125
La Corporation du Collège de L'Assomption.	L'Assomption.	5,000	1,250
Logan Frères.	Renfrew	1,000	250
La Corporation du Séminaire de Saint-Hyacinthe d'Yamaska.	Saint-Hyacinthe	2,000	500
Langlois, F.	Rivière-Beaudette.	1,000	250
Langlois, Z. P.	Coteau-Landing.	1,000	250
Lavery, Jos. Isaac.	Québec	2,000	500
Leroux, Moïse	Saint-Polycarpe	1,000	250
Lacasse, Wilfred	Hemmingford.	200	50
Lamarche, Régis	Sainte-Anne-de-Belleveuc.	500	125
Lalonde, Mme Victor	Vaudreuil	1,000	250
Lachapelle, F. X., M.D.	Sherrington.	2,000	500
Lalonde, C. O.	Rossland.	200	50
Logan, W. S.	Winnipeg.	500	125

COMPAGNIE D'ASSURANCES CONTRE L'INCENDIE VICTORIA-MONTRÉAL—*Suite.*LISTE DES ACTIONNAIRES—*Suite.*

Nom.	Domicile.	Montant	Montant
		souscrit.	payé.
		\$	\$
Langevin, N.	Valleyfield.	1,000	250
Lacasse, Eusèbe	Barrington.	200	50
L'Ecuyer et L'Ecuyer.	Clarenceville.	200	50
Léonard, Napoléon.	Rigaud.	300	75
Macdonell, Allan R.	Montréal.	10,000	2,500
Mackay, Robert.	"	2,500	2,500
Mathys, F. B.	"	1,000	250
Marsh, William A.	Québec	2,000	500
Metcalfe, Henry D.	Winnipeg.	500	125
Merrick, Anderson et Cie.	"	500	125
Macpherson et Schell.	Alexandria.	400	100
Murphy, G. B.	Carberry	500	125
Munro, McIntosh et Cie.	Alexandria.	400	100
MacLennan, D. B.	Cornwall	500	125
Mackay, Wm. Alexander.	Renfrew	1,000	250
Millar, John P.	Pembroke	2,000	500
Mackenzie, P. S. G.	Richmond	400	100
Morrison, W. J.	Huntingdon.	1,000	250
Macfarlane, Walter	Saint-Jean-Chrysostôme.	1,000	250
Mohr, Mme Elizabeth.	Arnprior	1,200	300
Miller, Jonathan.	Vancouver	500	125
Mills, Alexander	Eganville	500	125
Macdougall, Walter.	Carman	1,500	375
Monpetit, Alph.	Sainte-Anne-de-Bellevue.	500	125
Martin, Denis.	Pont-Chateau.	400	100
Monpetit, Mme Césaire	Ceders.	1,000	250
Menard, S.	Cascade	200	50
Masten, J. B.	Lacolle	500	125
Marshead, Fred	Hudson	200	50
Marcille, Narcisse	Sainte-Martine.	500	125
Mongenais, T. O.	Rigaud.	200	50
Mongenais, Mme Henriette.	"	300	75
Mallory, G. I.	Brockville.	500	125
Mullan, H. J.	Hudson-Heights	200	50
Mullan, Mary A.	"	200	50
Mullan, A. W.	"	200	50
Marceau, W. F.	Napierville.	200	50
Masterson, John.	Prescott.	1,000	250
McLennan, R. R.	Cornwall	400	100
McFee, Alexander, et Cie.	Winnipeg.	500	125
McCulloch et Herriot.	Souris	500	125
McKenzie, A. E., et Cie.	Brandon.	500	125
McPhee, D. D.	Alexandria	200	50
McCallum, J. S., M.D.	Smith's-Falls.	500	125
McLean, J. J.	Moose-Jaw.	500	125
McLaughlin, E., M.D.	Morrisburg.	500	125
McGie, Daniel, et Fils	Québec	2,000	500
McNaughton, Alexander	Huntingdon	500	250
McGerrigle, James.	Orms town	500	125
McNair, Jas. A.	Vancouver.	1,000	250
McLeod et Coote.	"	500	125
McDermott, Jas.	Eganville	500	125
McRae, John D.	"	1,000	250
McDonald, J. P.	Rivière-Beaudette.	500	125
McFee, John.	Hemmingford.	1,000	250
McFee, Donald	"	300	75
McKay, John S.	Boissevain	500	125
McMilan, Mme Annie.	Rigaud	200	50
McCorvie, Neil	Midland	500	125
McBride, Geo. W.	Rossland	200	50
McLelland, R. A.	Brockville.	500	125
McQueen, L. N.	Napierville.	400	100
Neil, Robert.	Peterboro'	500	125
O'Neill, John C.	Kemptville.	4,000	1,000

DOC. DE LA SESSION No. 4

COMPAGNIE D'ASSURANCES CONTRE L'INCENDIE VICTORIA-MONTRÉAL—*Suite.*LISTE DES ACTIONNAIRES—*Suite.*

Nom.	Domicile.	Montant souscrit.	Montant payé.
		\$	\$
Orr, W. F.	Hemmingford.	400	100
Ostiguy, N. A.	Valleyfield.	500	125
Orr, M.	Glenboro.	100	50
Pugsley, l'hon. Wm.	Saint-Jean, N.-B.	6,200	1,550
Price, l'hon. E. J.	Québec	5,000	1,250
Purcell, Mme Isabella.	Cornwall.	4,000	1,000
Pitts, R. M., et Cie	"	200	50
Pedlow, Isaac E.	Renfrew.	1,000	250
Préfontaine, Thos., jeune.	Valleyfield.	1,000	250
Païement, P. J., M.D.	Saint-Lazare, Qué.	500	125
Porteous, A. T.	Cornwall.	500	125
Playfair et White	Midland.	1,000	250
Prieur, J. A.	Coteau-Landing.	1,000	250
Park, Jas., jr.	Hudson.	200	50
Paquet, Hon. J. A.	Québec	2,000	500
Paine, Jabez.	Henrysburg.	500	125
Paine, John H.	"	600	150
Prud'homme, H.	Sainte-Martine.	400	100
Poissant, Mme Marceline.	Napierville.	400	100
Pearson, William	Merrickville.	1,000	250
Paterson, Geo. C. S.	Nelson.	500	125
Rolland, l'hon. J. D.	Montréal.	5,000	1,250
Reid, J. D., M.P.	Cardinal.	500	125
Ross, Martha	Cornwall.	500	125
Ross, J. T.	Québec.	4,000	1,000
Ross, Frank.	"	4,000	1,000
Ramsay et Fils.	Montréal.	1,000	250
Renaud, J. B., et Cie.	Québec	2,000	500
Robinson, James.	Montréal.	3,000	750
Rudd, Stafford R.	Arnprior.	500	125
Rochester, Jas. K.	Renfrew.	500	125
Robb, James.	Valleyfield.	1,000	250
Reynolds, rév. Wm. E.	Pakenham.	300	75
Riddell, Norman McLeod.	Carleton-Place.	500	125
Rogers, J. M.	Perth.	200	50
Rhodes, Armitage.	Québec	1,000	250
Ritchie, D. A.	Winnipeg.	500	125
Richardson, Alexander.	Napierville.	1,000	250
Ring et Parr.	Crystal-City.	400	100
Russell et Snider.	Wawanesa.	500	125
Rochette, Ls. D.	Napierville.	200	50
Schwartz, John.	Altona.	500	125
Smith, O. C.	Deloraine.	500	125
Strome et Whyte et Cie.	Brandon.	500	125
Simpson, John, et Fils.	Alexandria.	200	50
Stewart, Peter S.	Renfrew.	1,000	250
Straton, James.	Cttawa.	1,000	250
Solis, Emile.	Valleyfield.	500	125
Solis, E. H.	"	2,000	500
Shanks, J. C., M.D.	Howick.	1,000	250
Santoire, A. T. Z.	Saint-Jean-Chrysostôme.	1,000	250
Stewart, F. R., et Cie.	Vancouver.	1,000	250
Stark, James.	"	500	125
Stephens, W. Barclay.	Montréal.	10,000	2,500
Scott, Robert.	Pakenham.	1,000	250
Spencer, David.	Victoria.	500	125
Stevens, Ernest.	Coteau-Landing.	100	25
St. Denis, G.	Saint-Clet.	500	125
Santoire, S.	Saint-Jean-Chrysostôme.	500	125
Sauve, L. A.	Coteau-du-Lac.	500	125
Spencer, John.	Henrysburg.	1,000	250
Sparks, F. F.	Belmont.	300	75
Sullivan, John.	Lacolle.	500	125
Strong, Pitt Wm.	Brockville.	300	75

COMPAGNIE D'ASSURANCES CONTRE L'INCENDIE VICTORIA-MONTRÉAL—Fin.

LISTE DES ACTIONNAIRES—Fin.

Nom.	Domicile.	Montant souscrit.	Montant payé.
		\$	\$
Smart, Robert H.	Brockville	500	125
Shanks, Daniel	Huntingdon	500	125
Turner, N., et Fils	Cornwall	200	50
Tobin, James M.	"	400	100
Thibaudau Frères et Cie.	Québec	3,000	750
Thomas, F. T., et Cie.	"	2,000	500
Thorburn, W. C.	Broadview	500	125
Temple, Thos. A.	Montréal	5,000	1,250
Temple, Edward L.	"	5,000	1,250
Thompson, J. E.	Arnprior	500	125
Thorburn, Wm.	Almonte	1,000	250
Town, H.	Vancouver	500	125
Turner, J. A.	Nelson	500	125
Traves, E. C.	"	1,000	250
Temple, Henrietta	Montréal	100	25
Tallman, E. H.	Merrickville	400	100
Thomson, C. H.	Prescott	500	125
Talcott, James	New-York	2,000	2,000
Temple, Thos. A., et Fils	Montréal	16,400	4,100
Temple, Thos. A., et Fils	"	3,500	350
Valois, J. A.	Vaudreuil	500	125
Vanvliet, Henry	Lacolle	500	125
Vanvliet, J. T.	"	1,000	250
Vanvliet, H. W.	"	500	125
Welb, Mabel T.	Québec	4,000	1,000
Wood, Alexander, succession	Smith's-Falls	4,000	1,000
Wylie, James H.	Almonte	1,000	250
White, Thos. R.	"	2,000	500
Walsh, R. N.	Ormsdown	2,000	500
Walsh, J. B.	"	1,000	250
Woodward, Chas.	Vancouver	1,000	250
Wilson, Geo. I.	"	1,000	250
Warren et McCarthy	Perth	1,000	250
Wallace, Miller Co.	Nelson	500	125
Wright, James A.	Montréal	3,000	750
Wallace, Peter	Midland	500	125
Winnipeg Elevator Co.	Winnipeg	200	200
Young, Mme F. M.	Killarney	500	125
Young, C. A.	Deloraine	500	125
		\$416,900	\$109,025

DOC. DE LA SESSION No. 4

COMPAGNIE D'ASSURANCES DE TEMPÉRANCE ET GÉNÉRALE SUR LA VIE.

LISTE DES GARANTS—(Au 31 décembre 1899).

Nom.	Domicile.	Montant souscrit.	Montant payé.
		\$	\$
Bruce, rév. Geo.....	Saint-Jean, N.-B.....	100	60
Cox, Geo. A.....	Toronto.....	10,500	7,500
Cook, Louisa.....	".....	500	300
Farmer, R. D.....	Ancaster.....	1,000	600
Goderham, Geo.....	Toronto.....	55,000	33,000
Kilgour, R.....	".....	2,500	1,500
Nattress, Dr W.....	".....	2,000	1,200
O'Hara, Henry.....	".....	2,000	1,200
Pellatt, H. M.....	".....	1,800	1,080
Sutherland, H.....	".....	5,200	3,120
Wilkes, George H.....	Brantford.....	2,000	1,200
Wilkes, A. J., C.R.....	".....	2,000	1,200
Wilkes, Isabella B.....	".....	2,000	1,200
Warnock, Mme M.....	Goderich.....	900	540
Wood, E. R.....	Toronto.....	10,000	6,000
	Total	\$100,000	\$60,000

COMPAGNIE D'ASSURANCES DE L'OUEST.

LISTE DES ACTIONNAIRES—(Au 31 décembre 1899).

Nom.	Domicile.	Montant	Montant
		souscrit.	payé.
		\$	\$
Alexander, Mlle J.	Woodstock	1,200	600
Arnoldi, Mme A.	Toronto	440	220
Armstrong, Thomas	"	2,920	1,460
Agar, Mlle Florence	"	840	420
Allison, Mme Mary	London	800	400
Anderson, Wm	Toronto	7,000	3,500
Armstrong, Mme E., en fidéicommis.	"	1,040	520
Atlas Loan Company	Saint-Thomas	8,000	4,000
Armstrong, Mlle Marth. A.	Chagrin-Falls, Ohio	360	180
Adams, John, en fidéicommis.	Toronto	520	260
Baird, Hugh N.	"	1,600	800
Beaty, Robt	"	6,000	3,000
Blain, Mme Eliza H., succession de feue.	"	9,000	4,500
Brown, Robt. S.	"	2,000	1,000
Brown, Fliza.	"	2,400	1,200
Brock, W. R.	"	1,280	640
Bassett, Thomas	Bowmanville	2,000	1,000
Boswell, Mme Charlotte	Toronto	8,080	4,040
Bean, rév. W. H.	"	720	360
Betley, Mme Diana E., succession de feue.	"	6,000	3,000
Burns, Geo. F.	"	4,000	2,000
Larker, Samuel	Hamilton	6,640	3,320
Baines, Mme R. J. Ella.	Toronto	280	140
Bassett, Mme Annie	Bowmanville	1,600	800
Bassett, Mlle Mary Jane C.	"	800	400
Bain, John	Toronto	800	400
Bain, Thomas.	Dundas	2,000	1,000
Bate, Thomas B.	Sainte-Catherine	4,000	2,000
Beddome, Helen.	London	800	400
Bate, W. T.	Sainte-Catherine	1,000	500
Brown, Wm.	Owen-Sound	4,000	2,000
Brown, Mme Cornelia C.	"	4,000	2,000
Bond, Mlle Carrie.	Toronto	120	60
Bond, Mlle Edith.	"	200	100
Beemer, Mlle Kate A.	"	1,400	700
Beemer, Mlle Clara.	"	920	360
Beemer, Dr Frank.	London	1,000	500
Bain, John, en fidéicommis.	Toronto	640	320
Bond, Mme Annie	"	800	400
Banque d'Ottawa, en fidéicommis.	"	28,840	14,420
Beaty, John Wm.	"	1,000	500
Bishop, John	Ottawa	6,000	3,000
Baxter, Mlle Ellen M.	Burlington	4,000	2,000
Bedell, Geo. W.	Toronto	6,000	3,000
Bond, John M.	Guelph	1,000	500
Bingham, Geo. A.	Aylmer	800	400
Brunton, Mme Harriet A.	Newmarket	2,000	1,000
Beaty, Robt	Toronto	7,000	3,500
Baines, C. C.	"	80	40
Brough, T. G., gérant, en fidéicommis.	"	12,800	6,400
Craig, Mme F. G.	Deseronto	80	40
Caldwell, J. B.	Newmarket	1,000	500
Campbell, D.	Trumansburg, N.-Y.	2,800	1,400
Carlyle, Mme W. D.	Toronto	2,800	1,400
Chester, Geo.	Scarboro	2,000	1,000
Clark, Andrew	Dundas	7,240	3,620
Cockburn, Geo. R. R.	Toronto	10,000	5,000
Cooch, A. C.	"	9,280	4,640
Cox, L'hon. Geo. A.	"	50,000	25,000
Childerhouse, Mme Isabella C.	Parry-Sound	400	200
Cox, Mme Annie S.	Paris	2,440	620
Craig, rév. R. J., en fidéicommis.	Deseronto	40	20
Carey, Wm., succession de feu	Toronto	2,400	1,200
Catto, Jno.	"	2,000	1,000

DOC. DE LA SESSION No. 4

COMPAGNIE D'ASSURANCES DE L'OUEST—*Suite.*LISTE DES ACTIONNAIRES—*Suite.*

Nom.	Domicile.	Montant	Montant
		souscrit.	payé.
		\$	\$
Cameron, Mme Agnes M.	Montréal	12,400	6,200
Carpenter, Mlle S. P.	Collingwood	1,600	800
Curry, Louisa S.	Omemeé	640	520
Cawthra, Mme Hubert.	Toronto	600	300
Cawthra, Eliz. J.	"	1,000	500
Carpenter, E. R.	Collingwood	2,400	1,200
Corlett, Mme Margt.	Toronto	200	100
Comstock, Mme S. R.	New-York	2,400	1,200
Colby, Alfred F.	Toronto	1,200	600
Carlyle, Jas., M.D.	"	5,000	2,500
Carmichael, Wm	Woburn	1,000	500
Carmélites, Les Sœurs	Baltimore, Md.	720	360
Cooch, Herbert C.	Toronto	480	240
Cooch, Ernest E.	"	400	200
Campbell, Peter McL	Collingwood	800	400
Cole, Wm	Galt	1,600	800
Coutts, James	Ufford	2,000	1,000
Campbell, Mme Charlotte	Toronto	2,000	1,000
Couch, W. B.	Bowmanville.	2,000	1,000
Crowe, John.	Guelph	12,000	6,000
Crowthier, W. C.	Toronto	800	400
Cleaves, M. P., en fidéicommis	"	2,000	1,000
Corcoran, J. W.	"	3,000	1,500
Carruthers, Jas.	"	8,000	4,000
Chipman, Willis.	"	4,000	2,000
Creelman, A. R.	"	4,000	2,000
Cameron, rév. Jas.	"	1,200	600
Cameron, Mme Annie	"	400	200
Coleman, E. H.	Belleville.	200	100
Crawford, Mme Margt.	Brampton	6,000	3,000
Cryderman, J. H.	Bowmanville.	2,000	1,000
Cawthra, E. J. et W. H., en fidéicommis.	Toronto	2,200	1,100
Chute, Eliza et Agnes, en fidéicommis.	"	600	300
Colville, James, M.D.	Bowmanville.	2,400	1,200
Central Canada Loan and Savings Co.	Toronto	2,080	1,040
Canada Life Assurance Co.	"	52,000	26,000
Davidson, Mme S. F.	"	1,480	740
Dewar, John, exécuteurs de la succession de feu...	London.	2,480	1,240
Dupuis, Mme Annie	Kingston.	800	400
Denny, John	Toronto	4,000	2,000
Dunlop, Mary Mildred.	Richmond, Va.	80	40
Dight, Norris.	Lucan.	800	400
Dewart, E. H., D.D.	Toronto	2,000	1,000
Dexter, Geo. J.	Atlanta, Ga.	1,000	500
Dalton, C. C.	Toronto	22,040	11,020
Dunnett, Thomas.	"	6,000	3,000
Desbarres, rév. Thos. C.	"	2,000	1,000
Dundas, J. R., exécuteurs de la succession de feu...	"	2,000	1,000
Dalton, Mlle J. E.	"	3,760	1,880
Davies, Mme Emma.	"	2,000	1,000
Dickson, Robt.	Sainte-Marie	8,000	4,000
DeGex, Leonard M.	Strathroy	3,600	1,800
Dalton, Mary R.	Toronto	1,200	600
Duff, Mlle Maria E.	"	280	140
Delamere, Mme Grace.	"	4,000	2,000
Ellerby, Thos., exécuteurs de la succession de feu.	"	4,800	2,400
Evans, Ephraim	London.	3,440	1,720
Ewing, Mme Isabella.	Collingwood	1,000	500
Eakins, W. G.	Toronto	800	400
Erskine, Mme Annie.	Peterboro'	1,280	640
Eaton, Timothy.	Toronto	48,000	24,000
Eastwood, John T.	"	2,000	1,000
Elliott, Mlle K. A.	London.	2,400	1,200
Emery, Mme C. H.	Port-Burwell.	1,000	500

63 VICTORIA, A. 1900

COMPAGNIE D'ASSURANCES DE L'OUEST—*Suite.*LISTE DES ACTIONNAIRES—*Suite.*

Nom.	Domicile.	Montant	Montant
		souscrit.	payé.
		\$	\$
Fitton, H. W.	Orillia	5,400	2,700
Fitzgerald, Mme G. B.	Toronto	400	200
Fitzgerald, Wm.	"	200	100
Fletcher, rév. D. H.	Hamilton	4,000	2,000
Forster, J. W. L.	Toronto	160	80
Forster, Wm	Brampton	4,840	2,420
Foster, Mme Jane M.	Saint-Thomas	1,040	520
Fitzgerald, E. G.	Toronto	320	160
Forster, Martha	"	240	120
Fulton, Robt. R.	Woodstock	6,640	3,320
Forbes, R., exécuteurs de la succession de feu.	Hespeler	8,320	4,160
Flavelle, J. W.	Toronto	26,000	13,000
Ferrah, Mlle Maggie.	Oakville	200	100
Ferrah, Mlle Mary.	"	80	40
Fitton, H. W. et C. C., en fidéicomis.	Toronto	1,240	620
Fitzgerald, Thomas.	Bowmanville	1,000	500
Forster, James M.	Kingston	600	300
Fitton, Chas. E. et H. W., en fidéicomis.	Toronto	1,480	740
Frazer, Margt. S.	"	1,200	600
Franklin, Mlle S. J.	"	4,000	2,000
Fitton, Mme Liliás.	"	600	300
Field, Mme Isabel	"	2,000	1,000
Foulds, Mme Mary	Québec	3,000	1,500
Freysing, Peter	Toronto	4,000	2,000
Fergusson et Blaikie.	"	1,440	720
Gordon, Wm	"	120	60
Goad, Chas. E.	"	4,000	2,000
Graham, D., en fidéicomis	Belleville	2,440	1,220
Gray, Wm	New-York	400	200
Gill, Robt	Ottawa	800	400
Gibson, rév. John.	Thornhill	1,000	500
Gamble, Mlle Matilda.	Toronto	2,280	1,140
Gowan, l'hon. Jas. R.	Barrie	6,800	3,400
Garrett, Mme Minnie L.	Kingston	1,000	500
Gray, Mme M. F.	New-York	1,200	600
Gibson, Mme E. M.	Hamilton	4,000	2,000
Gibson, Wm., M. P.	Bearsville.	16,480	8,240
Graham, Mme Ida	Toronto	2,000	1,000
Gould, I. J.	Uxbridge	8,000	4,000
Grassett, Dr Fred. LeM.	Toronto	2,280	1,140
George, Margt. M.	"	1,480	740
Grant, Mlle Aggie G	Woodville	2,880	1,440
Gowans, John.	Toronto	12,000	6,000
Gash, Mme Jane.	Dunville.	1,000	500
Gordon, Wm	Toronto	8,760	4,380
Gilmor, Mlle Amelia C.	"	920	460
George, Thomas H.	"	1,280	640
Greaves, C. C.	Collingwood	1,680	840
Gilmor, Mlle Kate.	Toronto	120	60
Gilmor, Mlle Alice.	"	200	100
Gosling, F. J., agent, en fidéicomis.	"	5,920	2,960
Ganton, Frank R.	Oakville.	400	200
Gamble, Geo.	Toronto	600	300
Gamsby, Mlle Rosa Agnes B.	"	3,840	1,920
Hague, Geo.	Montréal.	1,000	500
Harris, Lucy L.	Toronto	440	220
Harris, A. B., en fidéicomis	Clarkson	2,160	1,080
Harris, A. B.	"	2,160	1,080
Harris, A. B.	"	880	440
Harris, Mme Mary H. S. V	"	2,480	1,240
Heather, Richard	Toronto	2,800	1,400
Hinde, Geo. J.	"	30,000	15,000
Hindhaugh, Mme Annie L.	Oswego	320	160
Hobson, E. J.	Toronto	6,000	3,000

DOC. DE LA SESSION No. 4

COMPAGNIE D'ASSURANCES DE L'OUEST—*Suite.*LISTE DES ACTIONNAIRES—*Suite.*

Nom.	Domicile.	Montant souscrit.	Montant payé.
		\$	\$
Horne, Geo	Greenbank	2,800	1,400
Hurlow, Annie Keeler		1,320	660
Hynan, Eli, en fidéicommiss.	Toronto	12,800	6,400
Hobson, J. H.	Redcliffe, Angl.	4,000	2,000
Hornsby, Harry	Rowington, Angl.	680	340
Hamilton, James	Belleville	4,000	2,000
Howe, Etna D.	Toronto	4,000	2,000
Hammond, Mme Isabella	Crédit	15,440	7,720
Hepburn, R. R.	Toronto	160	80
Hooper, Chas., exécuter, succession de feu	"	2,520	1,260
Harris, Lloyd	Brantford	6,800	3,400
Harris, rév. Elmore	Toronto	2,800	1,400
Howarth, Mlle Sarah A.	"	4,520	2,260
Howarth, Mlle Sarah	"	3,200	1,600
Howarth, Mlle Maria	"	2,800	1,400
Harvey, Joanna L., en fidéicommiss.	Guelph	400	200
Hewson, Mme Fannie B.	Niagara-Falls	1,320	660
Henderson, John	Ottawa	5,000	2,500
Heakes, rév. Wm.	Willsboro', Pa	1,600	800
Hanlan, Mme Helen	Fergus	440	200
Harshaw, W. B.	Owen-Sound	2,000	1,000
Harris, A. B. et A. A., fidéicommissaires	Clarkson	2,160	1,080
Hutcheson, H. G.	Port-Perry	1,000	500
Heffernan, Mlle M. C.	Collingwood	600	300
Hepburn, R. R., fidéicommissaire	Toronto	2,760	1,380
Harper, Chas. G., gérant, en fidéicommiss.	Lucan	4,000	2,000
Home Savings & Loan Co., Ltd., en fidéicommiss.	Toronto	65,520	32,760
Ingliss, Mlle Christina	"	200	100
Irving, L. Homfray	"	1,880	940
Innes, James, M. P.	Guelph	2,000	1,000
Jennings, B., caissier adjoint, en fidéicommiss.	Toronto	5,880	2,940
Jacks, Price	"	5,280	2,640
Jarvis, Salter M., exécuter, succession de feu	"	2,880	1,440
Johnston, Mlle Sydney M	"	680	340
Jones, rév. Wm.	"	16,600	8,300
Jupp, rév. Wm.	Thornhill	2,720	1,360
Jacks, Mme Henrietta	Eglinton	800	400
Jamieson, Mlle J. L.	Toronto	2,280	1,140
Jones, Wm. J.	Bowmanville	4,000	2,000
Jones, W. J. et A. E., fidéicommissaire	"	2,000	1,000
Johnston, James A.	"	2,000	1,000
Jennings, B., gérant, en fidéicommiss.	Toronto	22,320	11,160
Keefer, Wm. Napier	Galt	2,200	1,100
Keith, David S.	Toronto	2,600	1,300
Kenny, J. J.	"	1,000	500
King, R. F., exécuter, succession de feu	Kingston	2,440	1,220
King, James	Québec	880	440
Kirkpatrick, rév. F. W., exécuter, succés. de feu	Kingston	1,200	600
Knox, Geo	Toronto	480	240
Kay, Mme Annie	"	7,880	3,940
Kennedy, Mme Edith L.	Guelph	8,000	4,000
Kerr, Mme Margaret	Toronto	4,000	2,000
Kay, Mme Ellen C.	"	3,200	1,600
Kay, J. B., et Gordon, C. F., fidéicommissaires	"	3,000	1,500
King, Mlle Emma	Québec	800	400
Kinney, Mme Margt.	Brampton	3,000	1,500
Kenny, Mlle Marion	Toronto	400	200
Kennedy, Mlle Belle H.	Ste-Catherine	1,920	860
Kemp, J. C., gérant, et Morris, M., gérant adjoint, en fidéicommiss.	Toronto	77,400	38,700
Kirkland, Jane Todd, exécuter, succés. de feu	"	12,640	6,320
Lawrence, G. W.	Stratford	800	400
Landon, Zebulon	Simcoe	32,000	16,000
Little, rév. Jas.	Richmond, Va	10,000	5,000

COMPAGNIE D'ASSURANCES DE L'OUEST—*Suite.*LISTE DES ACTIONNAIRES—*Suite.*

Nom.	Domicile.	Montant	Montant
		souscrit.	payé.
		\$	\$
Land, R. A. E.	Toronto	2,000	1,000
Lilian, Nicholas	"	400	200
Leggatt, Mathew	Hamilton	10,000	5,000
Logan, Fred. W.	Toronto-Junction	1,200	600
Laycock, Mme Annie	Buffalo, N.-Y	8,000	4,000
Lash-Miller, Mme Pauline	Toronto	100	300
Logan, F. G.	"	900	450
Love, John A.	Stanton	1,000	500
Long, Thomas, en fidéicommiss.	Toronto	4,000	2,000
Langmuir, J. W., directeur-gérant, et A. E. Plummer, gérant adjoint, en fidéicommiss.	"	8,000	4,000
Macpherson, R. D., exécuter, succession de feu.	Montréal	11,400	5,700
Maddison, Mme E. A., en fidéicommiss.	Toronto	320	160
Manning, Alex.	"	16,000	8,000
Masson, Wm., exécuter, succession de feu	Whitby	4,880	2,440
Miller, R. S., exécuter, succession de feu	Toronto	320	160
Morrison, Angus, exécuter, succession de feu	"	2,000	1,000
Murray, Geo.	Churchville	8,080	4,040
Murray, Mme M. J. H.	"	8,840	4,420
Mathew, Mlle Jessie	Toronto	2,800	1,400
Milford, Geo.	Owen-Sound	8,000	4,000
Maddison, Mme E. A., en fidéicommiss.	Toronto	80	40
Milne, David Alex.	"	600	300
Maddison, C. E., en fidéicommiss.	"	40	20
Marks, Emelie Price.	Deer-Park	1,000	500
Murray, rév. J. G.	Grimsby	800	400
Massachusetts Benefit Life Assn., en fidéicommiss.	Boston, Mass	1,680	840
Maughan, N.	Toronto	2,000	1,000
Moran, W. J.	Portage-du-Rat	2,000	1,000
Marks, A. H. S., en fidéicommiss.	Toronto	800	400
Macdonald, Chas. F., M.D.	Hamilton	1,600	800
Miller, Mme Eliz. A.	Toronto	1,200	600
Macpherson, Mlle Katherine L.	Montréal	400	200
Metcalfe, Mme Emma	Grimsby	1,400	700
McGillivray, Mme Jane	Toronto	1,200	600
Mills, Jessie S.	"	400	200
Miller, A. A.	"	800	400
Michie, Mme Chathérine	"	400	200
Milne, Mme Annie S.	"	920	460
Martin, Thos. B., fidéicommissaire	Hamilton	1,600	800
Mackay, Geo. S., fidéicommissaire	Toronto	1,280	640
Musgrave, rév. P.	Seaforth	1,800	900
Maddison, Mme Mary C.	Toronto	2,000	1,000
Municipal and General Securities Co. of Ontario.	"	600	300
Miller, D., gérant, en fidéicommiss.	"	51,200	25,600
McDiarmid, rév. H. J.	Kemptville	600	300
McKean, Mme Margt. J.	Toronto	1,000	500
McMurrich, Geo.	"	4,400	2,200
McMurrich, Geo., en fidéicommiss.	"	800	400
McMurrich, prof. J. P.	Ann-Arbour, Mich.	4,400	2,200
McMurrich, Mme Minnie G.	Toronto	800	400
McMurrich, W. B., en fidéicommiss.	"	1,200	600
McMurrich, W. B., et Rathbun, E. W., fidéicom.	"	3,120	1,560
McMurrich, W. B., et Geo., fidéicommissaires.	"	3,120	1,560
McMurrich, W. B., et Geo., fidéicommissaires.	"	1,240	620
McMurrich, Geo., et Scott, E. J., fidéicommiss.	"	1,840	920
McGee, David.	"	12,000	6,000
McCuaig, Mme Matilda L. B.	Belleville	5,000	2,500
McCulla, Mme W. J., en fidéicommiss.	Sainte-Catherine	40	20
McNally, Rosa R.	Baltimore, Md	360	180
McCulla, M. S.	Sainte-Catherine	4,720	2,360
McGillivray, Helen.	Whitby	1,240	620
McCarthy, T. A. M. et J. L. G., fidéicommiss.	Barrie	1,400	700
McCauley, rév. Samuel	Keene	640	320

DOC. DE LA SESSION No. 4

COMPAGNIE D'ASSURANCES DE L'OUEST—Suite.

LISTE DES ACTIONNAIRES—Suite.

Nom.	Domicile.	Montant souscrit.	Montant payé.
		\$	\$
McCauley, Mme Letta M.	Keene	640	320
McCallum, Wm	Bolton	2,000	1,000
McMurrich, W. B., en fidéicommiss	Toronto	40	20
McLaren, Henry	Hamilton	4,000	2,000
McFarlane, Robt.	Chicago	640	320
McFiggins, Arthur J.	Bowmanston	2,000	1,000
McFiggins, Mlle Eliz. J.	Cold-Springs	2,000	1,000
Nevitt, Mme E. E.	Toronto	2,000	1,000
Nordheimer, S.	"	200	100
Neilson, Hugh	"	2,000	1,000
Nichaus, Chas.	"	8,000	4,000
Neilson, Mme Catharine C.	"	2,000	1,000
Niven & Co., J. K.	"	40	20
National Trust Co., à resp. limitée	"	14,000	7,000
Niles, Mme Mary R.	London	4,800	2,400
Orr, Mme Jennie E., succession de feu	Teeswater	800	400
Osborne, Jas. Kerr	"	4,000	2,000
Oxnard, Geo. A.	Guelph	1,600	800
Ogden, W. W., en fidéicommiss	Toronto	960	480
Osborne, J. W.	"	200	100
Osborne, H. C.	"	200	100
Osborne, J. E. R.	"	200	100
Osborne, John P.	Beamsville	200	100
Osborne, Mlle Annie.	Toronto	3,200	1,600
Osborne, MlleS. E.	Hamilton	1,280	640
Osborne, Mme Annie Bryson	"	1,200	600
Oliver, Mme Elizabeth	Toronto	2,000	1,000
Orr, W. R., syndics succession de feu	"	4,000	2,000
O'Flynn, E. H.	Madoc	9,000	4,500
O'Hara et Cie., H.	Toronto	2,000	1,000
Paterson, Thomas	Bowmanville	5,000	2,500
Paterson, rév. Thos. W.	Deer-Park	3,360	1,680
Patton, Jos. C.	Toronto	1,840	920
Peters, Geo.	Peterboro'	800	400
Perry, Mlle Elizabeth	Toronto	1,080	540
Parker, S. J.	Owen-Sound	16,000	8,000
Price, Mlle Lavina	Deer-Park	800	400
Pottinger, —	Hamilton	800	400
Perry, Chas.	Junction de Scarboro	1,840	920
Parlane, Wm. Alex.	Collingwood	2,000	1,000
Patten, Mme Deborah, en fidéicommiss	Toronto	8,680	3,240
Paterson, Mme Florence J.	"	3,760	1,880
Pipon, Mme Emily Louise, succession de feu	"	440	220
Pipe, H., et Townsend, J. M., syndics.,	Amherst, N. E.	1,000	500
Page, Chas.	Toronto	4,000	2,000
Porter, John S.	"	1,200	600
Paisley, Mme Marie	"	600	300
Parlane, Mme K. A.	Collingwood	1,000	500
Pepper, rév. John	Heathcote	600	300
Patton, Mme Deborah	Toronto	4,440	2,220
Parfit, Albion	London	4,000	2,000
Potts, James McC.	Stirling	3,000	1,500
Perry, W. N.	Junction de Scarboro	200	100
Pellatt et Pellatt	Toronto	2,000	1,000
Pitblado, John, gérant, en fidéicommiss	"	17,000	8,500
Powell, Louisa R.	Ottawa	160	80
Porter, Mme Lena	Toronto	4,000	2,000
Ramsay, Wm.	"	19,000	9,500
Rathbun, Mme Jean	Deseronto	1,600	800
Rathbun, E. W., en fidéicommiss	"	840	420
Ridout, P. F.	Toronto	2,200	1,100
Robinson, Christopher	"	11,680	5,840
Ross, Elizabeth P.	Port-Perry	200	100
Rothwell, John, succession de feu	Kingston	320	160

COMPAGNIE D'ASSURANCES DE L'OUEST—*Suite.*LISTE DES ACTIONNAIRES—*Suite.*

Nom.	Domicile.	Montant souscrit.	Montant payé.
		\$	\$
Rutherford, Mme Mary Margt.	Toronto	640	320
Rutherford, Mlle Fannie	"	440	220
Rutherford, Mlle Amy E.	"	440	220
Routh, J. H., succession de feu	Montréal	800	400
Rogers, Mme Helen Sarah	Peterboro	2,440	1,220
Rordans, Mme Charlotte M.	Toronto	600	300
Reardon, Henry F.	Philadelphie, Pa	160	80
Ross, Wm.	Toronto	800	400
Robinson, Elizabeth, en fidéicommis	"	120	60
Rogers, Mlle Rosa V.	"	6,000	3,000
Robinson, Elizabeth	"	1,640	820
Ross, l'hon. A. M.	"	4,000	2,000
Ross, Chas. C.	"	2,400	1,200
Robertson, Alex., succession de feu	Newmarket	1,400	700
Ross, Mme Mary S.	"	1,000	500
Radley, Mme E. J.	Toronto	2,000	1,000
Ryan, Mlle Elizabeth.	Lucan	680	340
Ryan, Mlle A.	"	680	340
Robertson, Mme Isabella	Inverness, Ecosse.	1,480	740
Rance, Eva Francis	Blyth	120	60
Scott, Mme Jessie	Quebec	320	160
Scott, John.	Toronto	21,600	10,800
Schell, R. S.	Brantford	3,320	1,660
Seels, J. H., succession de feu	Toronto	1,800	900
Scott et Walmsley, en fidéicommis.	"	23,920	11,960
Sharp, Geo., succession de feu	"	19,760	9,880
Smith, Alex.	"	2,000	1,000
Smith, Mlle Jane	"	2,000	1,000
Smith, Mme Mary Ann	"	10,700	5,350
Scott et Walmsley, en fidéicommis	"	2,000	1,000
Smith, Henry E.	Owen-Sound	7,000	3,500
Stewart, Robt., succession de feu	Toronto	1,440	720
Sutherland, Mary B.	Vancouver, C.-B	80	40
Symons, Eliza Frear.	Toronto	760	380
Spragge, rév. Albert W.	Cobourg	40	20
Sinclair, John, succession de feu	Toronto	4,200	2,100
Small, Catherine G.	Sarnia	1,840	920
Sproule, Mlle E. J.	Springfield-on-Credit.	3,120	1,560
Smith, Dr Andrew	Toronto	2,640	1,320
Smith, Andrew W.	"	2,000	1,000
Scott, Robt. F.	"	1,880	940
Stanley, Bernard	Lucan	7,040	3,520
Stanley, Mme Lucretta.	"	1,440	720
Stanley, Charlotte M.	"	1,560	780
Stanley, Mary E.	"	2,200	1,100
Sintzel, Henry	Toronto	4,000	2,000
Sills, Mme Mary J.	"	1,400	700
Sidey, J. Henry.	Cobourg	800	400
Sewell, Mme Winnifred E.	Hamilton	800	400
Stanley, Albert E.	Lucan	1,200	600
Stewart, rév. Wm.	Toronto	2,000	1,000
Stanley, Aljoe E.	Lucan	1,480	740
Stanley, Mme Jennie	"	2,000	1,000
Stewart, John.	Toronto	880	440
Semple, Mlle Jessie P.	"	1,400	700
Smart, Mlle Jane.	"	320	160
Smith, G. B.	"	4,800	2,400
Scott, James	"	4,000	2,000
Shaw, Mlle Isabel T.	Hamilton	2,440	1,220
Scott, Mme Jessie E.	Toronto	680	340
Stanley, Hannah E., en fidéicommis	Lucan	320	160
Swain, Wm. John.	Collingwood.	600	300
Scholfeld, Mme A. L., en fidéicommis.	Toronto	2,000	1,000
Smith, Mme Emily G.	Guelph	1,200	600

DOC. DE LA SESSION No. 4

COMPAGNIE D'ASSURANCES DE L'OUEST—Fin.

LISTE DES ACTIONNAIRES—Fin.

Nom.	Domicile.	Montant souscrit.	Montant payé.
		\$	\$
Smedley et Cie., Geo. F.	Toronto	400	200
Smith, W. H., gérant, en fidéicommiss.	"	21,200	10,600
Strathy, H. S., gérant, en fidéicommiss.	"	18,720	9,360
Stark et Cie., John	"	2,000	1,000
Talbot, Marcus, succession de feu.	"	200	100
Thompson, Robt.	"	34,280	17,190
Thorburn, Mlle Mary	"	560	280
Thomas, Mme Mary Matilda	Lyster, Qué.	3,640	1,820
Thomas, Wm. Stone	"	1,600	800
Todd, Thomas	Toronto	4,000	2,000
Townsend, Annie	Terra-Cotta.	1,160	580
Thompson, Malcolm	Montréal	5,200	2,600
Turnbull, Mme L.	Hamilton	6,640	3,320
Turner, Frank	Bracondale	4,000	2,000
Taylor, Mlle Annie Maria	Toronto	160	80
Taylor, Mme Elizabeth A. H.	Hamilton	440	220
Thompson, Mme Hester C.	Toronto	2,000	1,000
Tackaberry, Mme Catherine	"	2,000	1,000
Taylor, Mary L.	Hamilton	200	100
Taylor, Amy E. R.	"	200	100
Vidal, lt.-col. B. H.	Ottawa	3,000	1,500
Webb, Thomas, succession de feu.	Toronto	2,000	1,000
Wilkes, Alfred J.	Brantford	80	40
Wills, Alex., succession de feu.	Toronto	40	20
Wills, Thomas	Belleville	4,880	2,440
Wilson, Wm. B.	Toronto	3,000	1,500
Wood, l'hon. S. C.	"	4,000	2,000
Wadmore, Mme Annie	Saint-Jean, Qué.	1,040	520
Webster, A. F., en fidéicommiss.	Toronto	840	420
Wood, Peter	Brantford	4,000	2,000
Wood, Edwin G.	Mitchell	2,000	1,000
Winstanley, Mme Emily	Los-Angeles, Cal.	800	400
Webb, A. E.	Toronto	2,000	1,000
Wilson, Chas. S.	Picton	42,000	21,000
White, Mlle Alice	Toronto	200	100
Woodside, Mme Ellen	"	2,000	1,000
Warwick, Mme Nellie G.	"	1,280	640
Watson, Thomas	"	6,000	3,000
Wadhams, John H.	Hartford, Conn.	2,240	1,120
Walker, Mme Clara R.	Toronto	1,440	720
Wedd, Wm., jeune, pour le gérant, en fidéicommiss.	"	17,200	8,600
Wills, Mlle Annie	"	1,240	620
Wills, Mlle Susan	"	1,240	620
Wills, Mlle Wilhemina	"	1,240	620
Wills, Mlle Eliza	"	1,240	620
Webb, Mme Margaret A.	"	2,000	1,000
Webster, A. F.	"	600	300
Warwick, Guy F.	"	2,000	1,000
Wood, Mlles M. J. et Marian.	"	1,200	600
Wadsworth, V. B., gérant.	} En fidéicommiss. ..	6,800	3,400
Wedd, W., jeune, secrétaire.			
Young, Mme Margaret	"	1,000	500
Yeats, Jennie Victoria	"	1,000	500
	Total		

ÉTAT des taxes imposées sur les compagnies d'assurances ci-dessous, pour l'année terminée le 31 mars 1899, en conformité de l'Acte des assurances.

Compagnies.	Taxes.	Compagnies.	Taxes.
	\$ c.		\$ c.
<i>Etna</i>	83 99	<i>Marine</i>	0 08
<i>Etna</i> , sur la vie	255 75	<i>Mercantile</i>	35 56
<i>Alliance</i>	92 65	<i>Metropolitan</i> , sur la vie	122 75
<i>Atlas</i>	71 39	<i>Mutual</i> , sur la vie	414 35
<i>American Surety Co.</i>	3 67	<i>Mutual Reserve Fund</i>	225 67
Inspection des Chaudières	15 24	<i>National</i> , d'Irlande	71 39
<i>British America</i>	153 88	<i>New-York</i> , sur la vie	423 24
<i>British and Foreign Marine</i>	7 01	<i>North American</i>	318 10
<i>British Empire</i>	108 21	<i>North British and Mercantile</i>	227 40
<i>Caledonia</i>	85 09	<i>Northern</i>	111 02
Canada, contre les accidents	17 06	<i>Northern</i> , sur la vie	9 28
Canada, sur la vie	945 78	<i>Norwich and London</i> , contre les accid.	0 54
Canadienne, contre le feu	27 99	<i>Norwich Union</i>	134 17
<i>Canadian Railway</i> , contre les accidents	25 12	<i>Ocean</i> , contre les accidents	75 14
<i>Colonial Mutual</i>	110 79	Ontario do	18 77
<i>Commercial Travellers</i>	12 11	<i>Ontario Mutual</i>	363 80
<i>Confédération</i>	177 78	<i>Phenix</i> , de Brooklyn	37 22
<i>Connecticut</i> , contre l'incendie	473 33	<i>Phenix</i> , de Londres	199 94
Cornelle et Sharpe.....	25 53	<i>Phenix Insurance Company</i>	63 20
<i>Covenant Mutual</i>	1 07	<i>Provident Savings</i>	58 05
<i>Dominion</i> , contre les voleurs	23 73	Québec	52 27
<i>Dominion</i> , sur la vie	8 85	<i>Queen</i> , de l'Amérique	143 84
<i>Dominion Plate Glass</i>	38 66	<i>Reliance Mutual</i> , sur la vie	2 63
<i>Dominion of Canada Guarantee and</i>	5 68	<i>Royal</i>	298 07
<i>Accident</i>	29 76	<i>Royal Victoria</i>	12 01
<i>Employers Liability</i>	26 11	<i>Scottish Union</i>	84 59
<i>Equitable</i>	343 59	<i>Standard</i>	300 14
<i>Excelsior</i> , sur la vie	41 48	<i>Star</i>	9 31
Fédérale	178 15	<i>Sun Insurance Office</i>	87 09
<i>Germania</i>	5 73	<i>Sun</i> , sur la vie	550 51
<i>Great West</i>	118 06	Tempérance et Générale	92 79
De Garantie	15 46	<i>Travellers</i>	118 19
<i>Guardian</i>	148 62	<i>Union Mutual</i>	70 35
<i>Hartford</i>	88 33	<i>Union Assurance Society</i>	122 86
<i>Home</i>	11 45	<i>United States</i> , sur la vie	22 38
Ordre des Forestiers Indépendants	465 48	De l'Ouest	196 27
Cie d'assur. de l'Amérique du Nord.....	56 64	<i>Woodmen of the World</i>	26 10
<i>Impérial</i> , contre l'incendie	116 60		
<i>Impérial</i> , sur la vie	76 76	<i>Compagnies qui ont cessé de faire des</i>	
<i>Lancashire</i>	152 20	<i>opérations</i> .	
<i>Liverpool and London and Globe</i>	173 17	<i>Connecticut Mutual</i>	16 05
<i>Lloyds' Plate Glass</i>	16 63	<i>Edimbourg</i> , sur la vie	2 99
<i>London Assurance</i>	66 62	Association d'Ecosse, sur la vie	17 14
<i>London Guarantee and Accident</i>	47 47	<i>National</i> , sur la vie	0 76
<i>London and Lancashire</i> , contre l'inc.	103 54	<i>North Western</i>	6 24
<i>London and Lancashire</i> , sur la vie	121 55	<i>Phenix Mutual</i> , sur la vie	8 66
<i>London Mutual</i> , contre l'incendie	104 18	<i>Scottish Amicable</i>	2 42
<i>London</i> , sur la vie	102 30	<i>Scottish Provident</i>	0 88
<i>Manchester</i>	98 51		
<i>Manufacturers</i> , sur la vie	199 69	Total	\$10,832 48

INDEX

COMPAGNIES, ETC.	RAPPORTS ANNUELS.					RELEVÉS DE CES RAPPORTS.					Liste des actionnaires.
	Incendie et assurance maritime.	Vie.	Accidents.	Garantie.	Glaces, chaudières à vapeur, etc.	Incendie.	Vie.	Maritime.	Accidents, garantie, glaces, etc.	En général.	
<i>Aetna</i> , contre l'incendie. Page.	5					lix	lxxvi			lxxv	
<i>Aetna</i> , sur la vie.		151					xc				
<i>Alliance</i>	9					lviii				lxxvii	
<i>American Fire</i>	13					lix					
<i>American Surety Co.</i>				343					cxvi		
<i>Atlas</i>	16					lviii				lxxvii	
Inspections des chaudières.					346				cxvii		411
<i>British America</i>	21					lviii		lxxvi		lxiv	412
<i>British and Foreign Marine</i>	27							lxxvi	cxvii		
<i>British Empire</i>		156					xc				
<i>Caledonian</i>	29					lviii				lxxvii	
Canada, contre les accidents.			349		349				{ cxvi et cxvii }	cxviii	416
Canada, sur la vie.		160					xc			xciv	417
Canada, contre l'incendie.	33					lviii					420
Chem. de fer canad., contre les accidents.			352						{ cxvi et cxvii }	cxviii	423
Association catholique de secours mutuel.		393					cix				
<i>Commercial Travellers</i>		395					cix				
<i>Commercial Union</i>	36	171				lviii	xc			lxxvii	
Confédération, sur la vie.		175					xc			xciv	427
<i>Connecticut</i> , contre l'incendie.	40					lix					
<i>Connecticut Mutual</i>		181					xc				
Cornelle et Sharpe.					354				cxvi		
<i>Covenant Mutual Benefit</i>		399					cix		cxvii		429
<i>Dominion Burglary</i>					356						430
<i>Dominion</i> , sur la vie.		184					xc				
<i>Dom. of Can.</i> , assur. de gar. et cont. l. acc.			358	358					{ cxvi et cxvii }	cxviii	432
<i>Dominion</i> , sur les glaces.					361				cxvi		432
Edimbourg		187					xc				
Garantie des Patrons			363	363					cxvi	cxviii	
<i>Equitable</i>		190					xc				
<i>Excelsior</i> , sur la vie.		195					xc				433
Fédérale.		199					xc				436
Ordre Indépendant des Forestiers.		405					cix		cxvii		
<i>Germania</i>		202					xc				
<i>Great West</i> , sur la vie.		206					xc				438
De garantie.				366					cxvi	cxvii	442
<i>Guardian</i>	43					lviii				lxxvii	
<i>Hartford</i>	47					lix					
<i>Home Life Association</i>		209					xc				444
<i>Imperial</i> , contre l'incendie.	50					lviii				lxxvii	
<i>Imperial</i> , sur la vie.		211					xc				450
Cie d'assurances de l'Amérique du Nord.	54					lix		lxxvi		lxxv	
<i>Lancashire</i>	58					lvlii				lxxvii	
<i>Law Union and Crown</i>	63					lviii				lxxvii	
Association d'Ecosse, sur la vie.		214					xc				
<i>Liverpool and London and Globe</i>	67	218				lviii	xc			lxxvii	
<i>Lloyds Plate Glass</i>					370				cxvi		
<i>London and Lancashire</i> , contre l'incendie	72					lviii				lxxvii	
<i>London and Lancashire</i> , sur la vie.		222					xc				

COMPAGNIES, ETC.	RAPPORTS ANNUELS.					RELEVÉS DE CES RAPPORTS.					Liste des actionnaires.
	Incendie et assurance maritime.	Vie.	Accidents.	Garantie.	Glaces, chaudières à vapeur, etc.	Incendie.	Vie	Maritime.	Accidents, garantie, glaces, etc.	En général.	
<i>London Assurance</i>	75	229				lviii	xc	lxxvi		{ lxxv et lxxvii }	
<i>London Guarantee and Accident</i>		231	373	373			xc		cxvi	cxix	451
Mutuelle, contre l'incendie de <i>London</i>	79					lviii					
<i>Manchester</i>	82					lviii				lxxvii	
Manufacturiers, sur la vie.....		235					xc			xciv	452
<i>Marine Insurance Co</i>					377				cxvii		
Mercantile, contre l'incendie.....	86					lviii					453
<i>Metropolitan</i> , sur la vie.....		240					xc				
Mutuelle, sur la vie.....		244					xc				
Association du fonds de réserve mutuelle.....		401					xc				
<i>National</i> , sur la vie.....		250					xc				
<i>National Life Assurance Co. of Canada</i>		248					xc				454
<i>National</i> , d'Irlande.....	89					lviii				lxxvii	
<i>New-York</i> , sur la vie.....		253					xc				
Amérique du Nord.....		258					xc			xciv	458
<i>North British</i>	94	263				lviii	xc			lxxvii	
<i>Northern</i>	99					lviii				lxxvii	
<i>Northern</i> , sur la vie.....		268					xc				459
<i>North-Western</i>		270					xc				
<i>Norwich and London</i> , contre les accidents.....			389						cxvi		
<i>Norwich Union</i> , contre l'incendie.....	103					lviii				lxxvii	
<i>Norwich Union</i> , sur la vie.....		273									
Accidents sur l'océan et de garantie.....			381						{ cxvi et cxvii }	cxix	
Maritime sur l'océan.....	106								cxvii		
<i>Ontario</i> , contre les accidents.....			385						{ cxvi et cxvii }	cxix	466
<i>Ontario Mutual</i> , sur la vie.....		276					xc			xcv	
<i>Phœnix</i> , de Brooklyn.....	109					lix					
<i>Phœnix</i> , de Hartford.....	112					lix					
<i>Phœnix</i> , de Londres.....	115					lviii				lxxvii	
<i>Phœnix Mutual</i> , sur la vie.....		282					xc				
<i>Provident Savings</i>		285					xc				
Québec.....	118					lviii				lxxiv	469
<i>Quecn</i> , d'Amérique.....	121					lix					
<i>Reliance Mutual</i> , sur la vie.....		289					xc				
<i>Royal</i>	124	291				lix	xc			lxxvii	
<i>Royal Victoria</i> , sur la vie.....		294					xc				473
<i>Scottish Amicable</i>		297					xc				
<i>Scottish Provident</i>		300					xc				
<i>Scottish Union</i>	128					lix				lxxvii	
<i>Standard</i>		304					xc				
<i>Star</i>		212					xc				
<i>Sun</i> , bureau d'assurance.....	133					lix				lxxvii	
<i>Sun</i> , sur la vie.....		316	388				xc		cxvi	xcv	478
Tempérance et générale.....		323					xc				487
<i>Travelers</i>		326	389				xc		cxvi		
<i>Union Mutual</i>		330					xc				
La Société <i>Union Assurance</i>	136					lix				lxxvii	
<i>United States</i>		335					xc				
Victoria-Montréal.....	139					lviii				lxxiv	481
De l'Ouest.....	142							lxxvi		lxxiv	488
<i>Woodmen of the World</i>		397					cix				

DIVERS

	PAGE.
RAPPORT DU SURINTENDANT, 3 juillet 1900.	i à lvi
Relevé des <i>primes d'assurances contre les incendies</i> , 1869 à 1899	lx à lxxv
Relevé des indemnités payées pour les pertes par <i>incendie</i> , 1869 à 1899.	lxxvi à lxxix
Relevé des assurances contre <i>l'incendie</i> , 1869 à 1899	lxxxii
Etat général de l'actif et du passif des compagnies d'assurances britanniques contre l'incendie.	lxxxvii
TABLEAUX GÉNÉRAUX I à V.—Actif, passif, revenu et dépenses.	lxxxviii à lxxxv
Rapports proportionnels.	lxxxvi et lxxxviii
Augmentation ou diminution des opérations d'assurances sur la vie.	xcii et xciii
POLICES D'ASSURANCES SUR LA VIE terminées en 1899.	cvi
Actif, passif, revenu et dépenses des compagnies sur la vie.	xcviii à civ
Paievements aux assurés.	cv
POLICES D'ASSURANCES SUR LA VIE terminées en 1899—Système de répartition.	cix
Actif et passif, revenu et dépenses des compagnies par répartition.	cx à cxii
Actif et passif, revenu et dépenses des compagnies canadiennes contre les accidents, glaces et chaudières à vapeur, 1899.	cxiii à cxv
Liste des compagnies autorisées à opérer, nom et résidence des agents principaux, et montant des dépôts au crédit du receveur général, au 3 juillet 1900.	cxx à cxxiii
Liste des compagnies à répartition enregistrées d'après l'Acte des assurances	cxxiii
Annexe—Liste des actionnaires des différentes compagnies.	409 à 495
Etat des taxes imposées sur ces compagnies.	496

RELEVÉ DES ÉTATS

DES

COMPAGNIES D'ASSURANCES DU CANADA

POUR

L'ANNÉE TERMINÉE LE 31 DÉCEMBRE

1899

(SAUF CORRECTIONS)

IMPRIMÉ PAR ORDRE DU PARLEMENT



OTTAWA

IMPRIMÉ PAR S. E. DAWSON, IMPRIMEUR DE SA TRÈS EXCELLENTE MAJESTÉ
LA REINE

1900

BUREAU DU SURINTENDANT DES ASSURANCES,

OTTAWA, 6 mars 1900.

MONSIEUR,—J'ai l'honneur de vous transmettre un relevé des opérations d'assurances au Canada pour l'année 1899.

Ce relevé est fait d'après les états certifiés fournis par les compagnies, mais doit être considéré comme susceptible d'être corrigé. J'aurai l'honneur de vous transmettre plus tard ces états au complet, après une visite personnelle à leurs principaux sièges d'affaires,

J'ai l'honneur d'être, monsieur,

Votre obéissant serviteur,

W. FITZGERALD,

Surintendant des assurances.

L'honorable W. S. FIELDING,
Ministre des Finances.

TABLE DES MATIÈRES, 1899.

INCENDIE ET MARINE.

	PAGE.
Relevé des assurances contre l'incendie au Canada en 1899.....	8
Primes reçues pour assurances contre l'incendie au Canada, de 1869 à 1899.....	10
Pertes payées sur assurances contre l'incendie au Canada, de 1869 à 1899.	12
Sommaire des assurances contre l'incendie au Canada, de 1869 à 1899.....	14
Relevé des opérations d'assurances contre l'incendie et les risques de la navigation maritime faites par les compagnies canadiennes, et des opérations d'assurances sur la navigation intérieure et la navigation maritime, faites par des compagnies poursuivant l'un et l'autre de ces genres d'affaires, en 1899.....	16
Assurances sur les risques de la navigation intérieure au Canada en 1899.....	18
Assurances contre l'incendie au Canada en 1899.....	19
TABLEAU I.—Actif des compagnies canadiennes faisant des opérations d'assurances contre l'incendie ou sur les risques de la navigation intérieure en 1899.....	20
TABLEAU II.—Passif des compagnies canadiennes faisant des opérations d'assurances contre l'incendie ou sur les risques de la navigation intérieure.....	21
TABLEAU III.—Actif au Canada des compagnies britanniques et américaines faisant des opérations d'assurances contre l'incendie et la navigation intérieure.....	22
TABLEAU IV.—Passif au Canada des compagnies britanniques et américaines.....	24
TABLEAU V.—Revenu et dépense des compagnies faisant des opérations d'assurances contre l'incendie ou la navigation intérieure.....	26
TABLEAU VI.—Rapport des pertes payées, des dépenses générales et des dividendes aux actionnaires, aux primes reçues, rapport des primes inscrites au chiffre des risques entrepris, etc., par les compagnies canadiennes assurant l'incendie et les risques de la navigation maritime.....	28
TABLEAU VII.—Rapport des pertes payées et des dépenses générales au Canada, aux primes reçues par les compagnies britanniques et américaines faisant des opérations d'assurances contre l'incendie ou sur la navigation intérieure au Canada.....	29

SUR LA VIE.

Relevé des états fournis par les compagnies d'assurances sur la vie au Canada, 1899.....	32
Augmentation ou diminution des opérations sur la vie en 1899, comparée à 1898.....	34
Relevé des opérations d'assurances sur la vie faites en dehors du Canada par des compagnies canadiennes en 1899.....	36
Augmentation ou diminution des opérations sur la vie faites en dehors du Canada par des compagnies canadiennes, en 1899, comparée à 1898.....	38
Actif des compagnies canadiennes faisant des opérations d'assurances sur la vie, 1899.....	40
Passif des compagnies canadiennes faisant des opérations d'assurances sur la vie, 1899.....	41
Actif au Canada des compagnies britanniques faisant des opérations d'assurances sur la vie, 1899.....	42
Actif au Canada des compagnies américaines faisant des opérations d'assurances sur la vie, 1899.....	43
Passif au Canada des compagnies britanniques et américaines d'assurances sur la vie, 1899.....	44
Revenu des compagnies faisant des opérations d'assurances sur la vie, 1899.....	45
Dépenses des compagnies faisant des opérations d'assurances sur la vie, 1899.....	46
Paiements aux porteurs de polices, 1899.....	47
Polices sur la vie terminées durant l'année 1899.....	48
Sommaire des compagnies d'assurances sur la vie au Canada pour les années 1875 à 1899.....	49
Relevé des assurances sur la vie au Canada, 1899 (système de répartition).....	51
Relevé des opérations d'assurances sur la vie par des compagnies canadiennes qui font des affaires en dehors du Canada, pour 1899 (système de répartition).....	52
Polices terminées parmi les compagnies d'assurances sur la vie sur le système de répartition.....	53
Actif des compagnies (système de répartition).....	54
Passif des compagnies (système de répartition).....	55
Revenu et dépenses des compagnies (système de répartition).....	56

ACCIDENTS, GARANTIE, ETC.

Actif des compagnies canadiennes faisant des opérations contre les accidents et de garantie, assurances de glaces et de chaudières à vapeur, 1899.....	57
Passif des compagnies canadiennes faisant des opérations contre les accidents et de garantie, assurances de glaces et de chaudières à vapeur, 1899.....	58
Recettes et dépenses des compagnies canadiennes faisant des opérations contre les accidents et de garantie, assurances de glaces, etc., 1899.....	59
Relevé des opérations des assurances de garantie au Canada, en 1899.....	60
Relevé des assurances contre les accidents au Canada, pour l'année 1899.....	60
Relevé des opérations de garantie contre les voleurs au Canada en 1899.....	60
Relevé des opérations d'assurances contre les accidents et de garantie faites en dehors du Canada par des compagnies canadiennes en 1899.....	61
Relevé des assurances sur les glaces au Canada, pour l'année 1899.....	61
Relevé des assurances sur les chaudières à vapeur au Canada, pour l'année 1899.....	61
Relevé des opérations faites par des compagnies d'assurances contre les accidents et de garantie, assurances de glaces, contre la maladie, etc., poursuivant plus d'un de ces genres d'affaires.....	62

Liste des compagnies d'assurances autorisées à faire des opérations au Canada, au 6 mars 1900, montrant le montant déposé entre les mains du receveur général.....

RELEVÉ

DES ÉTATS FOURNIS PAR LES COMPAGNIES AUTORISÉES À FAIRE
DES OPÉRATIONS D'ASSURANCES CONTRE L'INCENDIE ET
SUR LA NAVIGATION INTÉRIEURE AU CANADA,
POUR L'ANNÉE 1899, CONFORMÉMENT À
L'ACTE DES ASSURANCES.

TABLEAUX GÉNÉRAUX

ACTIF DE TOUTES COMPAGNIES D'ASSURANCES CONTRE L'INCENDIE OU
MARITIMES.

PASSIF DE TOUTES COMPAGNIES D'ASSURANCES CONTRE L'INCENDIE OU
MARITIMES.

REVENUS ET DÉPENSES DE TOUTES COMPAGNIES D'ASSURANCES CONTRE
L'INCENDIE OU MARITIMES.

RAPPORT CENTÉSIMAL DES PERTES AUX PRIMES, Etc., Etc.

RELEVÉ POUR L'ANNÉE 1899.
ASSURANCES CONTRE L'INCENDIE AU CANADA—COMPAGNIES CANADIENNES.

	Argent reçu pour primes.	Ré-assurances, primes renouvelées, etc.	Chiffre brut reçu pour primes.		Chiffre brut des polices nouvelles et renouvelées.		Chiffre net des risques actuels.	Chiffre net des encourus durant l'année.	Chiffre net des pertes payées.	Réclamations non réglées.	
			\$	\$	\$	\$				Non contestées.	Contestées.
Amérique Britannique	347,188	96,207	443,395	31,619,429	37,300,694	151,511	162,873	16,891	\$	\$	
Canadienne	79,662	37,799	6,773,243	18,290	5,309,791	13,940	Aucune.	Aucune.	3,659	Aucune.	
Mutuelle de London	197,778	8,254	206,632	6,773,243	52,314,753	129,195	120,942	17,695	4,840	Aucune.	
Mercantile	69,698	8,640	78,338	6,412,280	30,411	34,293	104,916	3,052	2,500	Aucune.	
Québec	103,431	40,426	143,857	11,993,085	102,218	8,137	4,600	4,600	750	Aucune.	
Victoria-Montréal	41,853	20,287	62,140	5,847,903	3,420,439	184,525	186,800	23,403	11,749	Aucune.	
De l'Ouest	364,251	203,906	574,157	48,708,316	49,625,207	628,887	637,101	66,084	7,200	Aucune.	
Totaux pour 1899	1,203,861	421,519	1,625,380	130,509,195	169,792,859	619,510	587,705	84,476			
Totaux pour 1898	1,121,927	321,442	1,443,369	111,006,221	159,927,706						

63 VICTORIA, A. 1900

COMPAGNIES BRITANNIQUES.

Alliance	184,926	25,648	209,974	18,967,096	23,571,532	82,307	106,732	1,747	Aucune.
Atlas	150,159	17,718	167,877	12,965,107	13,880,711	90,494	107,556	4,534	Aucune.
Caledonian	209,222	25,401	234,623	20,394,730	25,801,237	102,743	144,855	7,000	11,000
Commercial Union	343,388	61,675	405,063	32,608,354	41,120,690	252,528	281,268	13,632	Aucune.
Guardian	320,833	43,182	364,015	29,647,249	38,337,294	176,794	210,100	13,223	Aucune.
Imperial	275,460	29,909	305,369	23,656,690	29,435,110	164,077	193,057	12,782	Aucune.
Lancashire	330,996	35,250	366,255	28,335,861	31,940,343	192,508	243,329	6,350	3,500
Law Union and Crown	26,859	9,829	36,688	3,135,969	1,946,872	3,535	5,535	Aucune.	Aucune.
Liverpool and London and Globe	349,264	36,824	386,088	33,309,313	52,048,251	254,288	280,406	6,177	2,000
London Assurance	207,555	25,084	232,639	18,342,814	23,944,342	98,872	106,307	12,925	Aucune.
Manchester contre l'incendie	131,420	26,959	158,379	15,658,150	17,904,544	58,334	77,269	3,310	5,000
Natal, d'Irlande	219,727	37,934	257,661	20,129,689	23,080,301	141,186	147,384	9,168	Aucune.
North British	150,159	17,718	167,877	12,965,107	15,380,711	90,494	107,556	4,534	8,589
Northern	450,008	54,026	504,034	43,290,331	58,913,242	295,961	345,245	8,589	873
Norwich Union	253,008	28,148	281,156	23,003,408	28,476,565	131,762	158,868	3,751	Aucune.
Norwich	273,309	33,561	313,561	23,578,530	30,145,318	174,481	171,356	16,622	4,071
Phoenix, de Londres	502,004	33,331	535,335	42,873,029	47,754,881	258,766	313,977	13,730	Aucune.

DOC. DE LA SESSION No 4a

COMPAGNIES AMÉRICAINES.

Royal	613,936	79,910	690,896	61,911,035	81,145,167	362,533	416,076	22,574	380
Scottish Union and National	150,159	28,993	179,152	15,478,730	21,999,279	94,698	106,630	10,345	2,000
Sun Insurance Office	177,579	27,613	205,202	15,478,730	18,224,663	125,895	144,113	11,539	Aucune.
Union Assurance	283,232	35,244	323,476	26,873,131	28,338,927	171,087	179,213	10,619	4,725
Totaux pour 1899	5,056,118	735,986	5,794,999	524,980,342	654,890,000	3,323,143	3,863,933	165,231	33,559
Totaux pour 1898	5,223,345	621,654	5,874,999	481,404,453	629,708,638	4,132,745	3,557,122	706,582	44,123

RÉCAPITULATION.

Ætna, contre l'incendie	175,643	21,128	196,771	15,984,613	19,704,209	111,899	106,455	6,110	Aucune.
American, contre l'incendie	33,216	10,197	43,413	3,921,259	2,404,630	6,457	5,207	250	1,000
Connecticut, contre l'incendie	57,215	7,849	65,064	5,223,786	5,524,495	34,417	38,774	1,350	Aucune.
Hartford	185,804	17,916	203,720	16,416,337	19,082,235	96,910	111,647	8,137	Aucune.
Compagnie d'assur de l'Amérique du Nord	122,925	23,881	146,806	13,360,126	13,162,396	66,779	77,224	447	5,000
Phoenix, de Brooklyn	77,288	9,559	86,847	7,426,901	7,968,447	42,910	46,329	170	Aucune.
Phoenix, de Hartford	112,587	25,091	137,678	10,797,592	13,430,312	88,414	106,457	1,550	Aucune.
Queen, de l'Amérique	303,421	41,994	345,415	27,636,947	30,910,045	167,371	185,612	4,295	3,655
Totaux pour 1899	1,068,099	157,615	1,225,714	100,767,561	112,186,809	615,157	677,725	22,949	9,655
Totaux pour 1898	1,004,859	121,737	1,126,598	88,750,015	10,697,763	713,963	639,660	93,517	7,603

Compagnies canadiennes	1,203,861	421,519	1,625,380	130,509,195	169,992,859	628,887	637,101	66,084	11,749
Compagnies britanniques	5,056,118	735,986	5,794,999	524,980,343	654,890,000	3,323,143	3,863,933	195,231	24,559
Compagnies américaines	1,068,099	157,615	1,225,714	100,767,561	112,186,809	615,157	677,725	22,949	9,655
Totaux pour 1899	7,328,078	1,335,120	9,262,693	756,257,099	936,869,668	4,567,187	5,178,759	284,264	45,963
Totaux pour 1898	7,350,131	1,094,835	8,444,966	681,160,689	895,394,107	5,466,218	4,784,487	944,525	58,926

SOMMAIRE des primes reçues pour assurances contre l'inc. au Canada, par toutes les compagnies, de 1869 à 1899, inclusivement.

	PRIMES REÇUES.							Totaux, 1869 à 1899.	
	1892.	1893.	1894.	1895.	1896.	1897.	1898.		1899.
<i>Compagnies canadiennes.</i>									
American Britannique.....	3,924,105	202,076	220,398	276,294	288,119	296,273	302,255	347,188	6,020,123
Arctique du Canada.....	454,896								454,896
Canada, contre l'incendie.....	881,383								881,383
Canadienne, contre l'incendie.....	2,834,636					42,376	56,508	79,662	178,546
Chitoyens.....	86,242								86,242
De l'Est.....	247,079	264,511	164,115	27,826					849,194
Mutuelle de London, cont. l'inc.....	2,277,728	128,513	155,762	184,519	171,831	183,394	210,304	197,778	3,682,101
Mercantile.....	284,026	129,772	137,772	133,365	107,568	69,671	71,789	69,698	861,704
Nationale, contre l'incendie.....	194,861								194,861
Agricole d'Ottawa.....	1,484,350								1,484,350
Provinciale.....	1,775,528	90,631	86,522	90,259	98,792	86,359	105,512	103,431	2,548,612
Royale Canadienne.....	3,533,410	4,613							3,538,023
Souveraine.....	1,055,404								1,055,404
Stadacona.....	490,488								490,488
Victoria-Montréal.....	6,510,540	328,428	319,848	418,863	396,045	343,143	375,559	41,853	9,380,017
De l'Ouest.....	26,088,616	1,137,797	1,108,294	1,151,126	1,061,855	1,021,216	1,121,927	1,203,861	34,946,783
<i>Compagnies britanniques.</i>									
Salmon Fire Insurance Association	1,243,401	119,693	175,016	169,589	155,115	181,141	187,086	184,326	1,468,310
Alliance.....	172,368	203,641	145,016	128,282	131,701	139,859	144,123	150,159	1,428,232
Atlas.....	296,672	100,361	115,078	157,169	158,810	161,718	171,777	209,222	2,118,965
Caledonian.....	897,761	112,084	137,081	157,169	158,810	161,718	171,777	209,222	2,118,965
City of London.....	1,531,430	56,824	85,747	373,555	362,375	352,964	342,317	343,368	1,588,254
Commercial Union.....	4,823,347	357,747	385,647	373,555	362,375	352,964	342,317	343,368	7,705,616
Employers' Liability.....	1,619,733	9,128							1,619,733
Glasgow and London.....	2,071,205	294,310	287,175	290,007	322,355	313,722	300,025	320,333	4,336,249
Guardian.....	3,636,871	201,177	186,055	186,812	200,828	214,030	235,373	275,460	5,326,568
Imperial.....	3,466,890	285,920	260,854	278,705	275,227	287,045	307,258	330,946	5,752,438
Law Union and Crown.....	312,472	328,428	330,175	353,996	353,641	352,298	343,981	349,264	26,859
Liverpool and London and Globe.....	1,868,907	194,053	370,472	353,996	353,641	352,298	343,981	349,264	7,588,336
London and Lancashire.....	1,283,107	190,308	180,479	181,436	195,260	214,128	209,023	207,555	2,998,342
London Assurance.....	1,510,394	107,918	118,754	121,388	134,896	138,400	151,713	131,420	2,489,134
Manchester.....	149,376	118,940	180,006	171,281	186,9	193,416	198,687	219,727	1,561,811

DOC. DE LA SESSION No 4a

	RÉCAPITULATION.							Totaux, 1869 à 1899.	
	1892.	1893.	1894.	1895.	1896.	1897.	1898.		
<i>Compagnies américaines.</i>									
National, d'Irlande.....	577,571	100,301	115,078	128,282	231,701	139,859	144,123	150,159	1,577,550
North British.....	6,377,004	383,653	396,615	392,021	462,927	431,093	431,314	450,855	8,705,885
North.....	2,489,608	170,128	181,064	182,090	182,090	197,632	224,111	258,008	4,046,725
Norwich Union.....	969,766	118,399	137,557	187,824	213,605	270,584	270,860	279,969	2,593,845
Phoenix, de Londres.....	3,973,211	250,285	260,506	264,805	319,317	362,427	403,622	502,604	6,636,353
Queen.....	4,354,694								4,354,694
Royal.....	9,890,692	567,387	568,872	604,234	616,175	600,107	583,260	613,986	14,698,854
Scottish Commercial.....	343,421								343,421
Scottish Imperial.....	672,855								672,855
Scottish Union and National.....	867,819	137,817	119,941	144,043	172,975	169,932	170,765	185,417	2,063,432
Sun Insurance Office.....	37,181	93,809	127,464	164,809	175,496	161,170	175,809	177,679	1,133,097
Union Assurance Society.....	82,668	104,398	132,300	212,306	244,584	271,727	248,018	288,232	1,780,270
United, contre l'incendie.....	183,862	173,044	156,450	18,927					718,477
<i>Compagnies américaines.</i>									
Alma.....	58,340,768	4,485,474	4,602,747	4,750,290	5,006,047	5,165,202	5,223,345	5,656,118	97,823,187
Agricultural, de Watertown.....	2,928,268	139,084	138,191	137,268	141,215	163,847	167,998	175,643	4,135,350
American Fire.....	1,079,187	61,923	43,930	35,188	33,229	4,058			1,300,100
Andes.....	31,431								33,216
Connecticut.....	215,561	33,054	32,811	38,633	31,253	44,657	51,120	57,215	31,431
Hartford.....	2,351,998	144,483	144,480	156,537	157,380	162,970	178,307	183,804	546,822
Honne.....									3,621,063
Compagnie d'assurances de l'Amérique du Nord.....	75,827	54,885	68,919	94,007	101,243	103,108	114,345	122,925	875,580
Phoenix, de Brooklyn.....	676,481	88,426	89,542	100,185	91,809	93,922	75,182	77,288	1,348,069
Phoenix, de Hartford.....	175,850	238,319	192,951	197,867	155,162	149,928	137,184	112,587	1,562,124
Queen, d'Amérique.....	42,800	271,081	275,504	282,281	286,057	282,753	290,364	303,421	2,306,475
<i>Compagnies américaines.</i>									
Grands totaux.....	7,577,403	1,004,812	1,000,328	1,041,966	1,007,348	971,243	1,004,859	1,068,099	18,709,260

RÉCAPITULATION.

	RÉCAPITULATION.							Totaux, 1869 à 1899.	
	1892.	1893.	1894.	1895.	1896.	1897.	1898.		
<i>Compagnies canadiennes.</i>									
Compagnies canadiennes.....	28,088,616	1,052,041	1,108,294	1,251,126	1,061,855	1,021,216	1,121,927	1,203,751	34,946,783
" britanniques.....	58,340,768	4,485,474	4,602,747	4,750,290	5,006,047	5,165,202	5,223,345	5,656,118	97,823,187
" américaines.....	7,577,403	1,004,812	1,000,328	1,041,966	1,007,348	971,243	1,004,859	1,068,099	14,709,260
Grands totaux.....	92,006,787	6,512,327	6,711,369	6,943,382	7,075,850	7,157,661	7,350,131	7,925,612	138,470,714

* Ci-devant Agricole Mutuelle. † Ci-devant Risques Isolés. ‡ Non compris \$124,272 pour réassurance de risques de la Compagnie d'assurance Souveraine.
§ Ci-devant Association d'assurance contre l'incendie.

SOMMAIRE des pertes payées pour assurances contre l'incendie en Canada, par toutes les compagnies, de 1869 à 1899.

	PERTES PAYÉES.							Totaux, de 1869 à 1899.
	1892.	1893.	1894.	1895.	1896.	1897.	1898.	
<i>Compagnies canadiennes.</i>								
America Britannique.....	2,498,145	141,298	148,820	172,857	165,721	175,736	157,025	162,873
Agricole du Canada.....	200,101	290,101
Canada, contre l'incendie.....	698,133	698,133
Canadienne, contre l'incendie.....	712	30,451	19,540
Cityens.....	2,258,637	63,656
Dominion.....	148,255	138,255
De l'Est.....	108,659	138,314	151,672	64,481	652,961
*Mutuelle de London, cont. l'inc.	96,262	99,088	126,532	125,633	127,692	131,415	116,357	2,597,698
Mercantile.....	1,660,284	82,370	99,890	175,940	127,692	44,214	48,066	640,321
Nationale, contre l'incendie.....	287,732	287,732
Agricole, d'Ottawa.....	108,164	108,164
Provinciale.....	957,146	957,146
Royale Canadienne.....	1,531,137	71,592	66,311	53,727	66,734	101,507	49,279	2,426,355
*Souveraine.....	2,980,644	8,306	2,986,792
Shadacoona.....	736,216	736,216
Victoria-Montéal.....	773,695	773,695
De l'Ouest.....	3,742,657	226,440	211,637	272,888	227,781	251,354	185,527	8,137
	68,689,695	792,219	801,871	807,063	713,566	718,891	587,705	637,101
<i>Compagnies britanniques.</i>								
*Allion Fire Insur. Association.....	843,615	90,724	82,427	124,330	106,319	94,831	118,921	106,732
Alliance.....	115,399	177,993	162,232	194,330	77,795	86,491	140,729	107,556
Atlas.....	166,134	26,210	65,669	71,814	99,723	101,706	96,913	144,853
Caledonian.....	578,162	59,888	102,919	93,696
City of London.....	934,517	42,937
Commercial Union.....	3,404,249	289,795	253,659	208,272	224,423	255,943	276,668	287,269
Employers' Liability.....	1,167,729	51,649	53,423
Glossow and London.....	1,167,345	193,029	172,147	218,756	188,995	240,995	170,135	216,100
Guardian.....	1,727,445	98,089	161,072	109,880	104,295	121,872	118,173	199,957
Imperial.....	2,588,997	173,592	188,654	223,166	165,504	205,372	153,435	243,329
Lancashire.....	2,453,651
Law Union and Crown.....	3,647,567	202,820	281,337	249,608	204,133	259,826	209,097	280,406
Liverpool and London and Globe.....	696,200	106,277	95,406	162,376	89,008	105,652	226,586	106,307
London and Lancashire.....	911,475	47,693	73,476	109,385	62,886	100,147	156,350	77,269
London Assurance.....	34,400	73,519	148,745	155,536	107,167	159,540	112,863	147,384
Manchester.....	73,519
	34,225	73,519	148,745	155,536	107,167	159,540	112,863	147,384
	3,647,567	202,820	281,337	249,608	204,133	259,826	209,097	280,406
	483,468	106,277	108,758	162,376	89,008	105,652	226,586	106,307
	352,265	47,693	73,476	109,385	62,886	100,147	156,350	77,269
	34,400	73,519	148,745	155,536	107,167	159,540	112,863	147,384
	73,519
	73,519
	34,225	73,519	148,745	155,536	107,167	159,540	112,863	147,384
	40,083,277	2,878,149	3,496,112	3,402,337	2,845,994	3,334,667	3,557,122	3,863,953
<i>Compagnies américaines.</i>								
Aetna.....	2,184,433	105,379	77,816	107,468	67,243	110,465	102,714	106,455
Agricultural, de Watertown.....	629,558	47,990	55,666	42,230	36,693	2,104	857,278
American, contre l'incendie.....	5,207
Andes.....	5,668	5,668
Connecticut, contre l'incendie.....	91,880	15,990	13,619	29,468	21,491	33,503	50,238	315,170
Hartford.....	1,483,279	72,716	94,407	118,373	30,304	99,252	119,082	2,286,277
Honne.....	60,691	60,691
Compagnie d'assurances de l'A- merica du Nord.....	32,970	31,076	58,653	58,703	68,471	86,638	91,294	548,180
Phoenix, de Brooklyn.....	420,932	73,286	62,214	98,536	56,806	35,176	48,309	906,194
Phoenix, de Hartford.....	22,820	169,316	145,013	140,935	113,092	120,858	108,471	1,216,781
Queen, d'Amerique.....	7,394	191,150	171,603	188,897	169,841	160,539	119,542	1,379,834
	5,010,234	706,902	759,429	784,410	613,941	648,275	639,660	677,725
	18,689,605	792,219	797,149	807,063	713,766	718,891	587,705	637,101
	40,083,277	2,878,149	3,496,112	3,402,337	2,845,994	3,334,667	3,557,122	3,863,953
	5,010,234	706,902	759,429	784,410	613,941	648,275	639,660	677,725
	63,783,116	4,287,270	5,052,690	4,993,750	4,173,501	4,701,533	4,784,487	5,178,759
	101,684,769	101,684,769	101,684,769	101,684,769	101,684,769	101,684,769	101,684,769	101,684,769

RÉCAPITULATION.

Compagnies canadiennes.....	18,689,605	792,219	797,149	807,063	713,766	718,891	587,705	637,101
" britanniques.....	40,083,277	2,878,149	3,496,112	3,402,337	2,845,994	3,334,667	3,557,122	3,863,953
" américaines.....	5,010,234	706,902	759,429	784,410	613,941	648,275	639,660	677,725
Grands totaux.....	63,783,116	4,287,270	5,052,690	4,993,750	4,173,501	4,701,533	4,784,487	5,178,759

* Ci-devant Mutuelle Agricole. † Ci-devant Risques Isolés. ‡ Ci-devant Association d'assurance contre l'incendie.

DOC. DE LA SESSION No 4a

National, d'Irlande.....	391,228	61,713	65,741	71,814	77,705	85,491	140,729	107,556
North British.....	4,656,555	240,402	225,264	240,028	209,795	322,504	272,694	345,245
Northern.....	2,078,967	101,738	113,862	136,392	132,853	110,389	125,205	158,868
Norwich Union.....	521,276	74,582	131,346	131,346	123,332	172,310	136,340	171,856
Phoenix, de Londres.....	2,302,618	135,335	162,367	149,890	138,331	193,552	230,395	313,077
Queen.....	3,295,321	361,616	402,605	439,127	389,995	377,278	394,200	416,076
Royal.....	177,290
Scottish Commercial.....	483,468
Scottish Imperial.....	352,265	94,688	88,768	124,046	96,187	72,179	114,408	106,630
Scottish Union and National.....	7,717	88,469	116,304	105,065	150,728	115,180	144,113
Sun Insurance Office.....	34,400	47,227	117,321	127,577	143,141	118,861	188,401	179,213
Union Assurance Society.....	73,965	153,670	121,534	28,994
United, contre l'incendie.....	40,083,277	2,878,149	3,094,861	3,402,337	2,845,994	3,334,667	3,557,122	3,863,953
<i>Compagnies américaines.</i>								
Aetna.....	2,184,433	105,379	77,816	107,468	67,243	110,465	102,714	106,455
Agricultural, de Watertown.....	629,558	47,990	55,666	42,230	36,693	2,104	857,278
American, contre l'incendie.....	5,207
Andes.....	5,668	5,668
Connecticut, contre l'incendie.....	91,880	15,990	13,619	29,468	21,491	33,503	50,238	315,170
Hartford.....	1,483,279	72,716	94,407	118,373	30,304	99,252	119,082	2,286,277
Honne.....	60,691	60,691
Compagnie d'assurances de l'A- merica du Nord.....	32,970	31,076	58,653	58,703	68,471	86,638	91,294	548,180
Phoenix, de Brooklyn.....	420,932	73,286	62,214	98,536	56,806	35,176	48,309	906,194
Phoenix, de Hartford.....	22,820	169,316	145,013	140,935	113,092	120,858	108,471	1,216,781
Queen, d'Amerique.....	7,394	191,150	171,603	188,897	169,841	160,539	119,542	1,379,834
	5,010,234	706,902	759,429	784,410	613,941	648,275	639,660	677,725
	18,689,605	792,219	797,149	807,063	713,766	718,891	587,705	637,101
	40,083,277	2,878,149	3,496,112	3,402,337	2,845,994	3,334,667	3,557,122	3,863,953
	5,010,234	706,902	759,429	784,410	613,941	648,275	639,660	677,725
	63,783,116	4,287,270	5,052,690	4,993,750	4,173,501	4,701,533	4,784,487	5,178,759

SOMMAIRE des assurances contre l'incendie au Canada, de 1869 à 1899, inclusivement.

Année.	Argent reçu pour primes.	Chiffre des polices prises durant chaque année.	Chiffre net des risques à la date des états.	Pertes payées.
	\$	\$	\$	\$
COMPAGNIES CANADIENNES.				
1869.....	501,362	41,090,604	50,340,916	276,116
1870.....	536,600	54,637,315	59,523,641*	452,414
1871.....	707,418	68,921,494	68,465,914*	414,339
1872.....	796,847	76,499,542	72,203,784*	510,469
1873.....	842,896	71,775,952	91,032,187*	487,619
1874.....	1,453,781	126,588,965	126,705,337*	662,470
1875.....	1,646,654	168,896,111	190,284,543	1,082,206
1876.....	1,881,641	198,509,113	231,834,162	1,599,048
1877.....	1,622,955	168,935,723	217,745,048	2,186,162
1878.....	1,161,896	127,288,165	171,430,720	828,069
1879.....	1,102,822	124,652,727	158,824,631	687,353
1880.....	1,190,029	131,079,789	154,403,173	701,639
1881.....	1,206,470	140,331,152	153,436,408	1,336,758
1882.....	1,033,433	124,123,715	152,564,079	733,843
1883.....	1,091,801	122,302,460	149,930,173	760,430
1884.....	1,140,428	118,747,547	147,968,945	762,737
1885.....	1,107,879	111,162,914	143,750,390	597,189
1886.....	1,107,710	114,543,806	142,685,145	739,364
1887.....	1,121,435	109,206,925	154,165,902	764,321
1888.....	1,131,991	120,158,592	159,070,684	750,448
1889.....	1,173,948	122,965,987	158,883,612	678,752
1890.....	1,249,884	135,145,294	178,691,762	736,095
1891.....	1,273,736	135,943,674	177,785,359	940,734
1892.....	1,052,041	112,566,165	148,557,131	792,219
1893.....	1,137,797	123,785,683	154,614,280	197,149
1894.....	1,108,294	121,562,165	150,241,967	801,871
1895.....	1,151,126	130,567,693	143,697,862	807,003
1896.....	1,061,855	114,379,430	141,251,862	713,566
1897.....	1,021,216	107,268,258	154,231,897	718,891
1898.....	1,121,927	111,006,221	159,927,706	587,705
1899.....	1,203,861	140,509,195	169,792,859	637,101
Totaux.....	34,946,733	3,665,152,377	24,546,110
COMPAGNIES BRITANNIQUES.				
1869.....	1,119,011	120,747,515	115,222,003	579,416
1870.....	1,185,398	131,570,928	120,903,017	1,024,362
1871.....	1,299,846	148,147,966	132,731,241	922,400
1872.....	1,499,620	174,361,395	145,700,486	1,136,167
1873.....	1,773,265	172,531,126	147,602,019	967,316
1874.....	1,809,473	177,346,240	155,088,455	1,120,106
1875.....	1,683,715	166,953,268	154,835,931	1,299,612
1876.....	1,597,410	168,725,453	153,885,268	1,168,858
1877.....	1,927,220	206,713,932	184,304,318	5,718,305
1878.....	1,994,940	213,127,414	202,802,743	880,571
1879.....	1,899,154	213,131,295	208,265,359	1,275,540
1880.....	2,048,408	227,537,306	229,745,985	855,423
1881.....	2,353,258	271,044,719	277,721,299	1,669,405
1882.....	2,908,458	321,466,183	339,520,054	1,768,444
1883.....	3,173,850	350,993,028	380,613,572	1,992,671
1884.....	3,472,119	354,458,616	413,441,198	2,290,588
1885.....	3,376,401	337,216,878	421,205,014	1,895,175
1886.....	3,429,012	349,109,117	393,166,340	2,338,164
1887.....	3,693,992	377,690,654	424,314,264	2,335,034
1888.....	3,859,282	376,540,072	434,941,955	2,094,465
1889.....	3,970,632	403,297,656	468,379,580	1,968,537
1890.....	4,072,133	427,931,692	474,884,419	2,229,556
1891.....	4,189,171	411,748,053	497,550,395	2,553,162
1892.....	4,455,474	466,900,791	549,223,123	2,878,149
1893.....	4,623,196	458,254,364	563,044,318	3,496,112
1894.....	4,602,747	435,237,770	567,948,304	3,094,861
1895.....	4,750,290	426,765,579	575,683,150	3,402,337
1896.....	5,006,047	459,959,398	591,656,008	2,845,994
1897.....	5,165,202	470,466,620	611,840,429	3,334,667
1898.....	5,223,345	281,404,453	629,768,638	3,557,122
1899.....	5,656,118	524,980,343	654,890,000	3,863,933
Totaux.....	97,823,187	9,846,359,824	66,556,452

RELEVÉS DES COMPAGNIES D'ASSURANCES.

DOC. DE LA SESSION No 4a

SOMMAIRE des assurances contre l'incendie en Canada, etc.—Fin.

Année.	Argent reçu pour primes.	Chiffre des polices prises durant chaque année.	Montant net des risques à la date des états.	Pertes payées.
	\$	\$	\$	\$
1869.....	165,166*	9,702,356*	13,796,890*	172,188
1870.....	194,781	12,893,827	11,167,928*	147,061
1871.....	314,452	27,367,712*	27,256,629*	212,460
1872.....	332,243	26,526,334*	33,818,670	263,339
1873.....	352,255	26,788,850	40,120,629	227,219
1874.....	259,049	25,243,769	25,050,427	143,483
1875.....	264,395	17,357,605	19,300,555	181,713
1876.....	228,955	23,914,181	18,888,750	99,389
1877.....	213,830	21,013,457	18,293,315	586,452
1878.....	211,594	19,432,178	35,766,238	114,034
1879.....	225,512	22,920,397	40,267,995	182,305
1880.....	241,140	25,434,766	27,414,113	109,516
1881.....	267,388	30,040,366	31,053,261	163,651
1882.....	287,815	32,454,518	34,772,445	162,699
1883.....	354,090	40,284,814	41,720,296	167,127
1884.....	367,581	40,777,215	44,097,646	191,998
1885.....	368,180	37,623,116	46,830,075	186,923
1886.....	395,613	42,099,984	50,921,537	223,860
1887.....	429,075	45,859,509	56,287,171	304,159
1888.....	445,990	44,881,343	56,722,420	228,909
1889.....	443,436	46,518,461	57,275,186	228,922
1890.....	514,054	57,646,959	67,103,440	300,916
1891.....	700,809	75,726,695	84,266,437	411,801
1892.....	1,004,812	107,708,732	123,629,818	706,902
1893.....	1,032,602	105,564,192	124,028,459	759,429
1894.....	1,000,328	96,789,493	117,876,931	692,631
1895.....	1,041,966	100,305,776	118,491,852	784,410
1896.....	1,007,948	94,949,822	112,666,482	613,941
1897.....	971,243	85,963,431	102,449,891	648,275
1898.....	1,004,859	88,750,015	105,697,763	639,660
1899.....	1,068,099	100,767,561	112,186,809	677,725
Totaux.....	15,709,260	1,533,307,434	10,533,207

TOTAUX POUR LES ANNÉES DE 1869 A 1899 INCLUSIVEMENT.

Compagnies canadiennes.....	34,946,733	3,665,152,377	24,545,110
" britanniques.....	97,823,187	9,846,359,324	66,556,452
" américaines.....	15,709,260	1,533,307,434	10,533,207
Grands totaux.....	148,479,180	15,044,819,635	101,634,769

* Ces rapports ne sont pas complets.

RELEVÉ des opérations d'assurances contre l'incendie et les risques de la navigation maritime faites par les compagnies canadiennes au dehors du pays, et des opérations d'assurances contre l'incendie, sur la navigation intérieure, faites par des compagnies poursuivant l'un et l'autre de ces genres d'affaires en 1899.

COMPAGNIE D'ASSURANCES DE L'AMÉRIQUE BRITANNIQUE, TORONTO.

Genre d'assurances.	Chiffre net des primes reçues.	Chiffre brut des nouvelles polices et des renouvellements.	Chiffre net des risques à cette date.	Chiffre net des pertes réglées.	RÉCLAMATIONS NON RÉGLÉES.		Chiffre net des pertes subies durant l'année.	Observations.
					Non contestées.	Contestées.		
Contre l'incendie	\$ 1,211,388	\$ 152,208,633	\$ 165,433,387	\$ 780,513	\$ 92,316	\$ 9,374	\$ 776,282	} Dans tous les pays, 31 décembre 1899.
Sur la navigation intérieure	203,059	36,686,815	1,832,641	191,168	8,197	125	146,827	
Sur la navigation maritime	176,496	16,642,610	2,990,497	124,591	9,587	Aucune.	133,509	
	1,590,943	205,538,058	170,256,525	1,096,272	110,100	9,499	1,056,618	

COMPAGNIE D'ASSURANCES DE L'OUEST.

Contre l'incendie	1,716,467	247,471,131	258,594,606	1,108,575	130,352	9,323	1,096,414	} Dans tous les pays, 31 décembre 1899.
Sur la navigation intérieure	328,334	51,720,708	3,515,763	305,474	13,339	Aucune.	253,281	
Sur la navigation maritime	271,287	44,528,573	3,092,201	235,366	17,235	1,184	252,600	
	2,319,088	343,720,412	265,202,570	1,649,415	160,921	10,457	1,602,295	

COMPAGNIE D'ASSURANCES CONTRE L'INCENDIE DE QUÉBEC.

Au Canada	103,431	10,423,624	11,993,685	104,916	3,032	2,500	102,218	} Contre l'incendie, 31 décembre 1899.
Dans d'autres pays	23,902	1,718,869	1,563,599	25,000	4,500	Aucune.	26,000	
Total	127,333	12,142,493	13,557,284	129,916	7,532	2,500	128,218	

COMPAGNIE D'ASSURANCES CONTRE L'INCENDIE VICTORIA-MONTRÉAL.

Au Canada	41,853	5,847,903	3,363,527	8,137	2,750	Aucune.	12,737	} Contre l'incendie, 31 décembre 1899.
Dans d'autres pays	20,438	2,420,111	1,767,168	10,582	650	Aucune.	11,232	
Total	62,291	8,268,014	5,130,695	18,719	3,400	Aucune.	23,969	

COMPAGNIE D'ASSURANCES ÆTNA.

Contre l'incendie	175,643	15,984,613	19,704,209	106,455	6,110	Aucune.	111,899	} Au Canada, 30 décembre 1899.
Sur la navigation	5,079	1,636,467	Aucune.	51	Aucune.	Aucune.	51	
	180,722	17,621,080	19,704,209	106,506	6,110	Aucune.	111,950	

COMPAGNIE D'ASSURANCE MARINE BRITISH AND FOREIGN.

Navigation intérieure	7,218	8,019,650	Aucune.	Aucune.	7,500	Aucune.	7,500	} Au Canada, 31 décembre 1899.
Navigation	11,574	42,617,132	Aucune.	Aucune.	Aucune.	Aucune.	Aucune.	
	18,792	50,636,782	Aucune.	Aucune.	7,500	Aucune.	7,500	

COMPAGNIE D'ASSURANCES NORTH AMERICA.

Contre l'incendie	122,925	13,360,126	13,162,396	77,244	447	5,000	66,779	} Au Canada, 31 décembre 1899.
Navigation intérieure	1,791	686,102	Aucune.	Aucune.	Aucune.	Aucune.	Aucune.	
	124,716	14,046,229	13,162,396	77,244	447	5,000	66,779	

LONDON ASSURANCE.

Contre l'incendie	131,420	15,658,150	17,904,544	77,269	3,310	Aucune.	58,334	} Au Canada, 31 décembre 1899.
Navigation intérieure	17	7,844	Aucune.	Aucune.	Aucune.	Aucune.	Aucune.	
	131,437	15,665,994	17,904,544	77,269	3,310	Aucune.	58,334	

ASSURANCES sur les risques de la navigation intérieure en Canada, 1899.

	Chiffre net des primes reçues en argent.	Chiffre brut des nouvelles polices et des renouvellements.	Chiffre net des risques à cette date.	Chiffre net des pertes réglées.	Réclamations non réglées.		Chiffre net des pertes subies pendant l'année.
					Non contestées.	Contestées.	
COMPAGNIES CANADIENNES.							
Amérique Britannique.....	\$ 13,223	4,628,981	Aucune.	\$ 11,913	\$ 194	Aucune.	9,229
De l'Ouest.....	15,358	2,889,833	Aucune.	39,481	291	Aucune.	87,068
Totaux.....	28,581	7,518,814	Aucune.	51,394	485	Aucune.	46,297
COMPAGNIES BRITANNIQUES.							
British and Foreign Marine.....	7,218	8,019,650	Aucune.	Aucune.	7,500	Aucune.	7,500
London Assurance.....	17	7,744	Aucune.	Aucune.	Aucune.	Aucune.	Aucune.
Totaux.....	8,235	8,027,394	Aucune.	Aucune.	7,500	Aucune.	7,500
COMPAGNIES AMÉRICAINES.							
Ætna.....	5,079	1,636,467	Aucune.	51	Aucune.	Aucune.	51
Insurance Co. of North America.....	1,791	686,103	Aucune.	Aucune.	Aucune.	Aucune.	Aucune.
Totaux.....	6,870	2,322,570	Aucune.	51	Aucune.	Aucune.	51

RÉCAPITULATION.

Compagnies canadiennes.....	28,581	7,518,814	Aucune.	51,394	485	Aucune.	46,297
Compagnies britanniques.....	7,235	8,027,394	Aucune.	Aucune.	7,500	Aucune.	46,297
Compagnies américaines.....	6,870	2,322,570	Aucune.	51	Aucune.	Aucune.	51
Totaux pour 1899.....	42,686	17,868,778	Aucune.	51,445	7,985	Aucune.	53,848
Totaux pour 1898.....	38,342	17,963,833	Aucune.	19,455	4,709	Aucune.	14,619

DOC. DE LA SESSION No 4a

ASSURANCES contre l'incendie au Canada en 1899.

	Chiffre brut des risques entrepris durant l'année.	Primes sur ces risques.	Rapport centésimal des primes aux risques.	Idem pour 1898.	Chiffre net des pertes payées durant l'année.	Chiffre net des primes reçues durant l'année.	Rapport centésimal des pertes payées aux prim. reçues.	Idem pour 1898.
<i>Compagnies canadiennes.</i>								
	\$	\$ c.			\$ c.	\$ c.		
Amérique Britannique..	31,619,429	401,542 65	1·27	1·30	162,872 82	347,138 13	46·91	52·28
Canadienne.....	6,773,243	113,013 62	1·67	2·70	19,539 87	79,661 62	24·53	53·89
London Mutual.....	20,725,400	280,953 87	1·40	1·36	120,541 79	197,777 76	60·05	56·75
Mercantile.....	6,412,280	76,944 20	1·20	1·16	34,292 98	69,698 45	49·20	62·78
Québec.....	10,423,624	138,385 30	1·33	1·35	104,916 02	103,431 09	101·44	46·70
Victoria, Montréal.....	5,847,903	80,614 88	1·38	8,136 50	41,852 62	19·44
De l'Ouest.....	48,708,316	584,796 42	1·20	1·33	186,800 16	364,251 30	51·28	49·40
Totaux.....	130,509,195	1,676,250 94	1·28	1·36	637,100 24	1,203,860 97	52·92	52·38
<i>Compagnies britanniques.</i>								
Alliance.....	18,967,096	209,145 76	1·10	1·11	106,732 33	184,326 02	57·90	63·58
Atlas.....	12,965,107	167,876 95	1·29	1·29	107,556 39	150,158 55	71·63	97·65
Caledonian.....	20,394,730	228,221 94	1·12	1·14	144,854 12	209,221 82	69·23	55·84
Commercial Union.....	32,608,354	411,032 92	1·26	1·28	287,269 29	343,388 13	83·66	80·32
Guardian.....	29,647,249	367,099 20	1·24	1·25	216,100 25	320,833 22	62·04	56·71
Imperial.....	23,656,690	309,159 87	1·31	1·30	199,057 26	275,459 90	88·33	50·21
Lancashire.....	28,335,861	366,255 13	1·29	1·27	243,328 57	330,996 39	73·51	49·94
Law Union and Crown.....	3,135,969	37,184 07	1·19	3,535 39	26,858 83	13·16
Liverpool and London and Globe.....	33,309,313	398,531 43	1·20	1·20	280,405 84	349,263 56	80·28	60·79
London and Lancashire contre l'incendie.....	18,342,814	232,401 99	1·27	1·30	106,306 67	207,555 10	51·22	108·40
London Assurance.....	15,658,150	154,429 97	0·99	1·04	77,269 39	131,420 28	58·91	119·16
Manchester.....	20,129,689	257,789 10	1·28	1·29	147,384 39	219,727 15	67·08	56·76
National, d'Irlande.....	12,965,107	167,876 95	1·29	1·29	107,556 40	150,158 55	71·63	97·65
North British.....	43,290,331	503,006 12	1·16	1·16	345,245 27	450,854 75	76·58	63·22
Northern.....	23,003,408	274,004 16	1·19	1·23	158,868 19	258,007 58	61·57	55·91
Norwich Union.....	23,578,535	315,736 12	1·34	1·29	171,355 75	279,969 48	61·20	72·49
Phenix, de Londres.....	42,875,029	583,899 38	1·36	1·35	315,076 72	502,604 12	62·69	57·08
Royal.....	61,911,035	690,248 57	1·11	1·15	416,076 38	613,986 50	67·77	67·59
Scottish Union and National.....	17,853,959	214,409 12	1·20	1·24	106,629 57	185,416 60	57·51	67·00
Sun, contre l'incendie.....	15,478,790	201,721 17	1·30	1·32	144,113 00	177,679 14	81·11	65·51
Union Assurance.....	26,873,131	330,853 69	1·23	1·29	179,213 29	288,231 61	75·23	75·96
Totaux.....	524,980,342	6,420,883 61	1·22	1·23	3,873,935 46	5,656,117 28	68·31	68·10
<i>Compagnies américaines.</i>								
Ætna, contre l'incendie..	15,984,613	196,771 36	1·23	1·24	106,455 48	175,643 42	60·61	61·63
American, contre l'incen.	3,921,259	45,873 28	1·17	5,206 63	33,216 55	15·67
Connecticut, contre l'inc.	5,253,786	65,063 96	1·25	1·23	38,774 28	57,215 09	67·77	98·26
Hartford.....	16,416,337	203,720 51	1·24	1·28	111,646 81	185,803 39	60·69	66·79
Cie d'assurance de l'Amérique du Nord.....	13,360,126	146,805 87	1·10	1·20	77,243 93	122,924 65	62·84	79·74
Phenix, de Brooklyn.....	7,426,901	86,847 32	1·17	1·24	46,329 29	77,287 73	59·94	64·30
Phenix, de Hartford.....	10,797,592	139,863 75	1·30	1·34	106,456 81	112,586 61	94·56	85·02
Queen, de l'Amérique.....	27,636,047	348,440 18	1·26	1·29	185,611 61	303,420 90	61·17	41·17
Totaux.....	100,767,561	1,233,386 23	1·22	1·27	677,724 84	1,068,099 43	63·45	63·66
Grands totaux.....	756,257,098	1,233,386 23	1·23	1·26	5,178,760 54	7,928,077 68	65·32	65·10

TABLEAU I.—Indiquant le total de l'actif et sa nature, des compagnies canadiennes faisant des opérations contre l'incendie et sur la navigation intérieure.

COMPAGNIES CANADIENNES—ACTIF—1899.

Compagnies.	Biens-fonds.	Prêts sur biens-fonds.	Bons, effets et débiteures.	Prêts sur garanties collatérales.	Soldes des agences et effets à recevoir.	Argent en caisse et en banque.	Intérêt dû et acquis.	Actif supplémentaire.	Total de l'actif	Nature des assurances.
	\$ c.	\$ c.	\$ c.	\$ c.	\$ c.	\$ c.	\$ c.	\$ c.	\$ c.	
Amérique Britann.	150,468 92	10,000 00	1,090,692 31	Aucun.	163,712 98	12,435 03	9,791 67	41,444 26	1,478,545 17	Contre l'inc. et sur la navig. intér. et marit.
Canadienne.	Aucun.	Aucun.	113,740 00	Aucun.	7,998 28	61,070 21	1,134 61	Aucun.	183,948 10	Contre l'incendie.
Mutuelle de London, contre l'incendie.	6,000 00	Aucun.	58,361 25	Aucun.	*313,049 50	28,261 89	402 67	2,000 00	418,075 31	"
Mercantile.	Aucun.	Aucun.	167,551 41	Aucun.	2,440 20	23,714 56	1,771 86	Aucun.	195,478 63	"
Québec.	32,000 00	Aucun.	191,047 00	Aucun.	18,052 58	12,728 28	1,632 00	3,888 59	259,348 45	"
Victoria-Montréal.	Aucun.	Aucun.	50,555 26	Aucun.	28,088 94	19,497 98	1,021 91	6,277 02	105,440 21	"
De l'Ouest.	65,000 00	32,550 00	1,452,806 81	Aucun.	618,825 36	120,239 71	8,239 50	65,327 00	2,362,988 38	Contre l'inc. et sur la navig. intér. et marit.
Total.	263,468 92	42,550 00	3,134,754 04	Aucun.	1,152,167 54	277,947 66	23,994 22	118,936 87	5,003,819 25	

Y compris \$302,766.32 de billets de primes.

DOC. DE LA SESSION No 4a

TABLEAU II.—Indiquant le total du passif des compagnies canadiennes faisant des opérations d'assurance contre l'incendie ou sur les risques de la navigation intérieure.

COMPAGNIES CANADIENNES—PASSIF—1899.

Compagnies.	Pertes non réglées.	*Réserves des primes non acquises.	Divers.	Total des obligations à part le capital.	Excédent de l'actif sur le passif à l'exclusion du capital.	Capital social versé ou en voie de perception.	Nature des assurances.
	\$ c.	\$ c.	\$ c.	\$ c.	\$ c.	\$ c.	
Amérique-Britannique	119,599 01	872,359 88	5,009 12	996,968 01	481,577 16	750,000 00	Contre l'incendie et la navigation intér. et maritime.
Canadienne, contre l'incendie.....	Aucune.	51,316 42	Aucun.	51,316 42	132,626 68	96,080 00	Contre l'incendie.
Mutuelle de London, contre l'incendie....	22,534 64	367,096 57	Aucun.	389,631 21	28,444 10	Aucun.	"
Mercantile.....	442 50	53,245 92	Aucun.	55,150 66	141,790 21	50,000 00	"
Québec	10,052 00	88,269 60	30,495 21	134,816 81	124,531 64	100,000 00	"
Victoria-Montréal.....	5,250 00	44,498 29	5,402 87	55,150 66	52,251 85	109,025 00	"
De l'Ouest.....	171,382 35	1,362,948 51	41,225 53	1,175,556 39	787,431 99	1,000,000 00	Contre l'incendie et la navigation intér. et maritime.
Total	329,260 50	2,859,735 19	88,132 23	3,258,590 92	1,748,653 63	2,105,105 00	

* Les montants inscrits dans cette colonne donne le *pro rata* des primes brutes pour le terme non expiré sur toutes les polices des différentes compagnies en vigueur le 31 décembre 1899, tel que prescrit par la loi à cet effet. En admettant que des primes adéquates ont été perçues, les montants peuvent être considérés comme excédant de beaucoup les sommes qui seraient ordinairement requises pour payer les pertes à subir sur les risques existants, fait dont on doit convenablement tenir compte dans les cas de compagnies individuelles en étudiant les questions d'excédents réels ou probables par opposition à l'excédent légal de déclarations de dividendes, d'affaiblissement de capital et autres sujets semblables.

63 VICTORIA, A. 1900

TABLEAU III.—Indiquant l'actif au Canada des compagnies britanniques et navigation intérieure

COMPAGNIES BRITANNIQUES—

Compagnies.	Commencement des opérations au Canada.	Biens-fonds.		Prêts sur biens-fonds.	Effets, bons et débetures.
		S	c.	S	c.
Alliance.....	1er mars 1892.....	Aucun.	Aucun.		213,809 00
Atlas.....	7 mars 1887.....	Aucun.	Aucun.		111,592 66
British and Foreign Marine.....	16 mai 1888.....	Aucun.	Aucun.		117,000 00
Caledonian.....	Septembre 1883.....	Aucun.	Aucun.		159,058 70
Commercial Union.....	11 septembre 1863.....	Aucun.	2,00 00		342,443 00
Guardian.....	1er mai 1869.....	100,000 00	Aucun.		394,319 00
Imperial.....	1864.....	377,178 17	Aucun.		197,440 67
Lancashire.....	Juillet 1864.....	40,000 00	Aucun.		217,101 91
Law Union and Crown.....	Avril 1899.....	198,476 87	391,689 90		184,800 00
Liverpool and London and Globe.....	4 juin 1851.....	88,000 00	1,376,150 00		1,659,346 77
London and Lancashire.....	1er avril 1880.....	Aucun.	Aucun.		181,580 00
London Assurance.....	1er mars 1862.....	Aucun.	Aucun.		170,340 00
Manchester.....	30 mai 1890.....	Aucun.	Aucun.		173,432 00
National d'Irlande.....	2 avril 1883.....	Aucun.	Aucun.		105,169 05
North British.....	1862.....	103,000 00	2,060,550 30		2,797,985 16
Northern.....	1867.....	Aucun.	Aucun.		211,700 00
Norwich Union.....	1er avril 1880.....	Aucun.	Aucun.		198,000 00
Phoenix de Londres.....	1804.....	Aucun.	Aucun.		325,902 15
Royal.....	1851.....	245,000 00	Aucun.		700,245 34
Scottish Union and National.....	Février 1882.....	Aucun.	250,000 00		145,305 00
Sun, contre l'incendie.....	3 juin 1892.....	Aucun.	Aucun.		233,444 19
Union Assurance Society.....	Novembre 1890.....	Aucun.	Aucun.		265,354 50
Totaux.....		1,151,665 04	4,080,390 20		9,105,669 10

COMPAGNIES

Ætna.....	1821.....	Aucun.	Aucun.		133,650 00
American, contre l'incendie.....	Janvier 1899.....	Aucun.	Aucun.		110,000 00
Connecticut, contre l'incendie.....	1886.....	Aucun.	Aucun.		102,000 00
Hartford.....	Novembre 1836.....	Aucun.	Aucun.		162,902 12
Cie d'assur. de l'Amérique du Nord.....	1er novembre 1889.....	Aucun.	Aucun.		122,100 00
Phoenix, de Brooklyn.....	1er mai 1874.....	Aucun.	Aucun.		114,000 00
Phoenix, de Hartford.....	20 mai 1890.....	Aucun.	Aucun.		247,434 00
Queen, d'Amérique.....	2 novembre 1891.....	Aucun.	Aucun.		288,142 00
Totaux.....		Aucun.	Aucun.		1,280,228 12

DOC. DE LA SESSION No 4a

américaines faisant des opérations d'assurances contre l'incendie et sur la au Canada.

ACTIF AU CANADA—1899.

Prêts sur garanties collatérales.	Solde des agences et effets à recevoir.	Agent en caisse et en banque.	Intérêt dû et acquis.	Actif supplémentaire.	Total de l'actif au Canada.	Nature des assurances.
Aucun.	12,110 04	9,658 99	Aucun.	Aucun.	235,578 03	Contre l'incendie.
Aucun.	20,967 13	12,434 86	Aucun.	3,500 00	148,494 65	"
Aucun.	5,479 83	Aucun.	Aucun.	Aucun.	122,479 83	Navigation intérieure et transit à l'intérieur.
Aucun.	14,664 02	53,459 85	Aucun.	6,000 00	233,182 57	Contre l'incendie.
Aucun.	40,617 00	5,835 10	Aucun.	5,000 00	395,895 00	"
Aucun.	34,242 71	14,611 11	1,491 50	698 80	545,363 12	"
Aucun.	35,089 66	6,610 48	Aucun.	9,675 65	625,994 63	"
Aucun.	24,101 21	10,790 26	1,389 42	5,000 00	298,382 80	"
Aucun.	496 12	10,876 05	12,593 00	1,697 68	800,609 62	"
Aucun.	5,233 60	38,095 56	28,252 02	2,500 00	3,217,611 51	Contre l'inc. et sur la vie.
Aucun.	13,141 19	13,669 36	Aucun.	4,000 00	212,690 55	Contre l'incendie.
Aucun.	11,166 43	8,281 35	Aucun.	Aucun.	189,787 78	" navigation intér. et sur la vie.
Aucun.	5,413 95	30,438 05	Aucun.	3,500 00	221,784 00	Contre l'incendie.
Aucun.	11,707 24	13,554 06	Aucun.	3,500 00	133,930 35	"
116,800 00	43,248 22	192,375 62	59,917 07	2,500 00	5,376,376 37	Contre l'inc. et sur la vie.
Aucun.	16,695 55	12,261 61	Aucun.	6,500 00	247,157 16	Contre l'incendie.
Aucun.	10,816 33	47,995 82	Aucun.	4,500 00	261,312 15	"
Aucun.	18,318 16	Aucun.	2,468 19	Aucun.	346,688 50	"
32,256 81	46,692 17	8,174 22	Aucun.	9,338 55	1,041,707 09	Contre l'inc. et sur la vie.
Aucun.	14,910 62	81,641 53	Aucun.	Aucun.	491,857 15	Contre l'incendie.
Aucun.	21,265 40	18,400 74	Aucun.	6,471 73	279,582 06	"
Aucun.	21,045 05	42,674 77	844 67	3,924 70	323,843 69	"
154,290 41	460,283 59	620,995 85	80,737 41	78,287 11	15,750,308 71	

AMÉRICAINES.

Aucun.	10,002 31	Aucun.	Aucun.	Aucun.	143,652 31	Contre l'inc. et nav. intér
Aucun.	2,461 78	11,768 13	Aucun.	Aucun.	124,229 91	Contre l'incendie.
Aucun.	6,080 29	Aucun.	Aucun.	Aucun.	108,080 29	"
Aucun.	21,327 33	27,841 27	Aucun.	Aucun.	212,070 72	"
Aucun.	Aucun.	20,245 03	Aucun.	Aucun.	142,345 03	"
Aucun.	3,268 28	Aucun.	Aucun.	Aucun.	117,268 28	"
Aucun.	19,592 47	612 47	2,707 00	6,688 59	277,034 53	"
Aucun.	16,270 17	20,372 27	Aucun.	150 00	324,934 44	"
Aucun.	79,002 63	80,839 17	2,707 00	6,838 59	1,449,615 51	"

TABLEAU IV.—Indiquant le passif au Canada des compagnies britanniques et américaines faisant des opérations d'assurances contre l'incendie et sur les risques de la navigation intérieure au Canada, pour l'année 1899.

COMPAGNIES BRITANNIQUES—PASSIF AU CANADA.

Compagnies.	Pertes non réglées (incendie, navigation intérieure et maritime).	Réserve des primes non acquises (incendie, navigation intérieure et maritime).	Passif du département de la vie.	Divers.	Total du passif au Canada.	Excédent de l'actif sur le passif.	Nature des assurances.
	\$ c.	\$ c.	\$ c.	\$ c.	\$ c.	\$ c.	
Alliance.....	1,747 00	131,811 42	Aucun.	133,558 43	e 102,019 60	Contre l'incendie.
Atlas.....	4,534 45	102,699 85	Aucun.	107,234 30	e 41,260 35	"
British and Foreign Marine.....	7,500 00	Aucun.	Aucun.	Aucun.	7,500 00	e 114,979 83	Nav. int. et transit à l'int.
Caledonian.....	18,000 00	142,539 99	2,566 20	163,106 19	e 70,076 38	Contre l'incendie.
Commercial Union.....	13,651 65	263,234 32	262 26	277,138 23	e 118,756 87	"
Guardian.....	15,223 36	231,434 26	Aucun.	246,657 62	e 298,705 50	"
Imperial.....	12,781 84	190,747 28	210 04	203,739 76	e 422,254 87	"
Lancashire.....	9,849 65	214,288 94	Aucun.	224,138 60	e 74,244 20	"
Law Union and Crown.....	Aucun.	16,717 22	Aucun.	16,717 22	e 783,892 40	"
Liverpool and London and Globe.....	8,177 00	309,998 60	106,745 96	500 00	425,421 56	e 2,792,180 95	Contre l'inc. et sur la vie.
London and Lancashire.....	12,025 20	154,806 24	Aucun.	167,731 44	e 44,959 11	Contre l'incendie.
London Assurance.....	3,310 00	92,464 12	14,297 81	Aucun.	110,071 93	e 79,715 85	C. l'inc., nav. int., sur la vie.
Manchester.....	14,168 41	154,487 73	2,410 41	171,036 55	e 50,747 45	Contre l'incendie.
National, d'Irlande.....	4,534 45	102,699 85	Aucun.	107,234 30	e 26,696 05	"
North British.....	9,462 02	345,379 42	58,977 10	Aucun.	944,390 69	e 4,431,985 68	Contre l'inc. et sur la vie.
Northern.....	3,750 98	125,821 69	Aucun.	179,572 67	e 67,584 49	Contre l'incendie.
Norwich Union.....	20,692 38	204,584 61	Aucun.	225,276 99	e 36,035 16	"
Phoenix, de Londres.....	13,790 03	233,697 24	Aucun.	247,487 27	d 798 77	"
Royal.....	22,964 00	465,485 47	388,648 67	2,607 46	873,669 60	e 162,037 49	Contre l'inc. et sur la vie.
Scottish Union and National.....	12,345 27	126,821 53	Aucun.	139,166 80	e 352,690 35	Contre l'incendie.
Sun Insurance Office.....	11,539 26	121,870 80	145 83	133,565 32	e 146,026 74	"
Union Assurance.....	15,344 06	198,805 80	Aucun.	214,149 86	e 109,693 83	"
Totaux.....	236,291 02	4,080,324 82	1,093,664 54	14,274 95	5,424,555 33	e10,325,753 38	

DOC. DE LA SESSION No 4a

TABLEAU IV.—Indiquant le passif au Canada des compagnies britanniques et américaines faisant des opérations d'assurances contre l'incendie et sur les risques de la navigation intérieure au Canada, pour l'année 1899—fin.

COMPAGNIES AMÉRICAINES.

Compagnies.	Pertes non réglées (incendie, navigation intérieure et maritime).	Réserves des primes non acquises (incendie, navigation intérieure et maritime).	Passif du département de la vie.	Divers.	Total du passif au Canada.	Excédent de l'actif sur le passif.	Nature des assurances.
	\$ c.	\$ c.	\$ c.	\$ c.	\$ c.	\$ c.	
Ætna, contre l'incendie.....	6,109 58	118,420 87	Aucun.	124,539 45	e 10,112 86	Contre l'incendie et la navigation intérieure.
American, contre l'incendie	1,250 00	18,027 66	469 73	19,747 39	e 104,482 52	Contre l'incendie.
Connecticut, contre l'incendie.....	1,930 40	37,206 14	Aucun.	39,136 54	e 68,943 75	"
Hartford.....	8,197 21	119,848 76	Aucun.	128,045 97	e 84,054 75	"
Compagnie d'assurance de l'Amérique du Nord	5,446 96	78,723 90	Aucun.	84,170 86	e 58,174 17	"
Phoenix, de Brooklyn.....	169 70	49,315 60	Aucun.	49,485 30	e 67,782 98	"
Phoenix, de Hartford.....	1,550 07	89,973 18	Aucun.	91,523 25	e 185,511 28	"
Queen, d'Amérique.....	7,949 73	200,965 16	2,378 36	211,292 25	e 113,641 19	"
Total.....	32,603 65	712,490 27	2,848 0	746,942 01	e 701,673 50	

63 VICTORIA, A. 1900

TABLEAU V.—Indiquant le REVENU et les DÉPENSES des compagnies canadiennes navigation intérieure; le revenu et les dépenses au Canada des

COMPAGNIES CANADIENNES—

REVENU (EN ARGENT).

Compagnies.	Argent reçu pour primes.		Intérêt et dividendes sur effets, etc.	Divers.	Total du revenu en argent.	Versements sur le capital social, non compris dans le revenu.				
	\$	c.					\$	c.	\$	c.
Amérique Britannique	1,590,842	58	38,316	82	3,307	20	1,632,566	60	Aucun.	
Canadienne	79,661	62	4,018	49	Aucun.		83,680	11	18,580	11
Mutuelle de London	197,777	76	3,367	42	530	65	201,675	83	Aucun.	
Mercantile	69,698	45	5,705	43	Aucun.		75,403	88	Aucun.	
Québec	127,333	32	9,417	00	1,541	77	138,292	09	Aucun.	
Victoria à Montréal	62,291	39	266	61	Aucun.		62,558	00	109,025	00
De l'Ouest	2,319,087	59	67,297	23	Aucun.		2,386,384	82	Aucun.	
Total	4,446,792	71	128,389	00	5,379	62	4,580,561	33	127,605	11

COMPAGNIES

Alliance	184,326	02	9,334	26	Aucun.		193,660	28		
Atlas	150,158	55	3,830	46	Aucun.		153,989	01		
British and Foreign Marine	18,791	78	4,680	00	Aucun.		23,471	78		
Caledonian	209,221	82	6,628	27	Aucun.		215,850	09		
Commercial Union	343,388	13	12,159	56	Aucun.		355,547	69		
Guardian	320,833	22	14,969	03	3,093	61	338,895	86		
Imperial	275,459	90	7,139	12	5,441	40	288,040	42		
Lancashire	330,996	39	8,183	33	Aucun.		339,181	72		
Law Union and Crown	26,858	33	23,611	11	8,435	23	58,905	17		
Liverpool and London and Globe	349,263	56	75,302	05	1,707	26	426,272	87		
London and Lancashire	207,555	10	6,179	13	Aucun.		213,734	23		
London Assurance	131,437	51	6,680	00	Aucun.		138,117	51		
Manchester	219,727	15	6,197	24	Aucun.		225,924	39		
National, d'Irlande	150,158	55	4,089	58	Aucun.		154,248	13		
North British	450,854	75	190,462	86	3,310	48	644,628	09		
Northern	288,007	58	11,497	50	Aucun.		299,505	08		
Norwich Union	279,969	48	7,436	86	Aucun.		287,406	34		
Phoenix, de Londres	502,604	12	11,948	05	Aucun.		514,552	17		
Royal	613,986	50	23,046	56	6,914	01	643,947	07		
Scottish Union and National	185,416	60	16,754	79	Aucun.		202,171	39		
Sun Insurance Office	177,679	14	340	89	Aucun.		178,020	03		
Union Assurance	288,231	61	8,750	34	Aucun.		296,981	95		
Total	5,674,925	79	459,222	99	28,901	99	6,163,051	27		

COMPAGNIES

Ætna, contre l'incendie	180,722	46	6,239	17	Aucun.		186,961	63		
American, contre l'incendie	33,216	55	3,000	00	Aucun.		36,216	55		
Connecticut, contre l'incendie	57,215	09	4,000	00	Aucun.		61,215	09		
Hartford, contre l'incendie	185,804	39	8,752	87	Aucun.		194,557	26		
Cie d'assur. de l'Amériq. du Nord	124,715	95	4,440	00	Aucun.		129,155	95		
Phenix, de Brooklyn	77,287	73	4,000	00	Aucun.		81,287	73		
Phoenix, de Hartford	112,586	61	10,511	05	Aucun.		123,097	66		
Queen d'Amérique	303,420	99	11,881	24	Aucun.		315,302	23		
Total	1,074,969	77	52,824	33	Aucun.		1,127,794	10		

DOC. DE LA SESSION No 4a

faisant au Canada des opérations d'assurances contre l'incendie ou sur la compagnies britanniques et américaines faisant les mêmes opérations.

REVENU ET DÉPENSES, 1899.

DÉPENSES (EN ARGENT).

Payé pour pertes.	Dépenses générales.	Dividendes ou bonis aux actionnaires.	Total des dépenses.	Excédent des primes sur les pertes payées.		Nature des opérations.						
				d Diminution.	d Diminution.							
\$	c.	\$	c.	\$	c.	\$	c.					
1,096,272	03	522,095	57	52,335	50	1,670,703	10	e 494,670	55	d 38,136	50	Contre l'incendie, nav. int. et marit.
19,539	87	21,986	87	7,009	11	48,535	95	e 60,121	65	e 35,144	16	Contre l'incendie.
120,541	79	65,410	20	Aucun.		185,051	99	e 77,235	97	e 15,723	84	"
34,292	98	19,717	63	Aucun.		54,010	66	e 35,405	47	e 21,333	22	"
129,916	50	51,046	08	7,551	20	185,513	78	d 2,583	18	d 50,221	69	"
18,718	88	82,956	48	Aucun.		101,675	36	e 43,572	51	d 39,117	36	"
1,649,414	79	772,443	76	99,958	00	2,521,816	55	e 669,672	80	d 135,431	73	Contre l'incendie, nav. int. et marit.
3,068,696	94	1,535,636	64	166,853	81	4,771,207	39	e 1,378,095	77	d 190,646	06	

BRITANNIQUES.

106,732	33	52,859	78			159,592	11	e 77,593	69	e 34,068	17	Contre l'incendie.
107,556	39	43,891	55			151,447	94	e 42,602	16	e 2,541	07	"
Aucune.		1,807	64			1,807	64	e 18,791	78	e 21,664	14	Navig. intérieure et transit.
144,855	12	58,496	32			203,351	44	e 64,366	70	e 12,498	65	Contre l'incendie.
287,269	29	94,639	80			381,909	09	e 56,118	84	d 26,361	40	"
216,100	25	104,163	66			320,263	91	e 104,732	97	e 18,631	95	"
199,057	26	83,064	70			282,121	96	e 76,402	64	e 5,918	46	"
243,328	57	93,921	70			337,250	27	e 87,667	82	e 1,931	45	"
3,535	39	14,407	16			17,942	55	e 23,322	94	e 40,962	63	"
280,405	84	102,359	13			382,764	97	e 68,857	72	e 43,507	90	"
106,306	67	55,360	44			161,667	11	e 101,248	43	e 52,067	12	"
77,269	39	40,883	88			118,153	27	e 54,168	12	e 19,964	24	"
147,384	39	67,379	87			214,764	26	e 72,342	76	e 11,160	13	"
107,556	40	44,001	12			151,557	52	e 42,602	15	e 2,690	61	"
345,245	27	125,310	90			470,556	17	e 105,609	48	e 174,071	92	"
158,868	19	67,539	97			226,408	16	e 99,139	39	e 43,096	92	"
171,355	75	34,991	35			206,346	10	e 108,613	73	e 31,059	25	"
315,076	72	135,636	66			450,713	38	e 187,527	40	e 63,838	79	"
416,076	38	164,325	06			580,401	44	e 197,910	12	e 63,545	63	"
106,629	57	49,324	76			155,954	33	e 78,377	03	e 46,217	96	"
144,113	00	54,868	46			198,981	46	e 33,566	14	d 20,961	43	"
179,213	29	78,498	99			257,712	28	e 109,018	32	e 39,269	67	"
3,863,935	46	1,617,732	89			5,481,668	35	e 1,810,990	33	e 681,382	92	

AMÉRICAINES.

106,506	15	42,623	15			149,129	30	e 74,216	31	e 37,832	33	Contre l'incendie, et la nav. int.
5,206	63	16,241	79			21,448	42	e 28,009	92	e 14,768	13	Contre l'incendie.
38,774	28	15,061	38			53,835	66	e 18,440	81	e 7,379	43	"
111,646	81	49,802	24			161,449	05	e 74,157	58	e 33,108	21	"
77,243	93	38,961	42			116,205	35	e 47,462	02	e 12,950	60	"
46,329	29	20,998	05			67,327	34	e 30,958	44	e 13,960	39	nav. int. et marit.
106,456	81	37,469	65			143,926	46	e 6,129	80	d 20,828	80	Contre l'incendie.
185,611	61	81,723	58			267,335	19	e 117,809	38	e 47,967	04	"
677,775	51	302,881	26			980,656	77	e 397,194	26	e 147,137	33	

DOC. DE LA SESSION No 4a

TABLEAU VII.—Indiquant le rapport centésimal des pertes payées et des dépenses générales au Canada, aux primes reçues par les compagnies britanniques et américaines faisant au Canada, en 1899, des opérations d'assurances contre l'incendie ou sur la navigation intérieure, ainsi que le rapport des primes inscrites aux risques entrepris.

Nature des assurances.	Rapport centésimal des pertes payées aux primes reçues.	Rapport centésimal des dépenses générales aux primes reçues.	Rapport centésimal des dépenses totales aux primes reçues.	Chiffre des risques entrepris pendant l'année.	Primes inscrites sur ces risques.	Rapport centésimal des primes inscrites aux risques entrepris.
<i>Compagnies britanniques.</i>						
Alliance	57.90	28.68	86.58	18,967,096	209,145.76	1.10
Atlas	71.63	29.23	100.86	12,965,107	167,876.95	1.28
British and Foreign Marine.	0.00	9.62	9.62	50,636,782	18,791.78	3.71
Caledonian.	69.23	27.96	97.19	20,394,730	228,221.94	1.12
Commercial Union	83.66	27.56	111.22	32,608,354	411,032.92	1.26
Guardsian	62.04	25.89	87.93	29,047,249	367,099.20	1.24
Imperial.	88.33	34.10	122.43	23,656,690	360,159.87	1.31
Lancashire.	73.51	28.38	101.89	23,363,861	365,255.13	1.29
Law Union and Crown.	51.65	65.00	65.00	3,135,969	37,184.07	1.19
Liverpool and London and Globe	80.28	29.31	109.59	33,309,313	398,531.43	1.20
London and Lancashire.	51.22	18,342.814	77.89	18,342,814	232,401.99	1.27
London Assurance	58.30	31.16	90.06	15,665,624	154,447.20	0.99
Manchester	67.08	30.66	97.74	20,129,659	257,780.10	1.28
National, d'Irlande.	71.63	29.30	100.93	12,965,107	167,876.95	1.29
National.	76.58	27.79	104.37	43,290,331	503,006.12	1.16
North British	61.57	26.18	87.75	23,003,409	274,004.16	1.19
Northern	61.20	30.36	91.56	23,578,530	315,736.12	1.34
Norwich Union	62.69	26.99	89.68	42,875,029	583,899.38	1.36
Phoenix, de Londres	67.77	26.76	94.53	61,911,035	690,248.57	1.11
Royal.	57.51	26.60	84.11	17,853,959	214,409.12	1.20
Scottish Union and National.	81.11	30.88	111.99	13,478,790	201,721.17	1.30
Sun, contre l'incendie.	75.23	32.95	108.18	26,873,131	330,853.69	1.23
Union Assurance Society.						
Totaux.	68.12	28.49	96.61	575,624,899	6,489,692.62	1.12
<i>Compagnies américaines.</i>						
Aetna, contre l'incendie.	58.93	23.58	82.52	17,620,080	201,850.40	1.15
American, contre l'incendie.	15.67	48.90	64.57	3,921,259	45,873.28	1.17
Connecticut, contre l'incendie.	67.77	26.32	94.09	5,223,786	65,063.96	1.25
Hartford, contre l'incendie.	60.09	26.80	86.89	16,410,337	203,720.51	1.24
Cie d'assurance de l'Amérique du Nord	61.94	31.24	93.18	14,046,229	148,597.17	1.06
Phoenix, de Brooklyn.	59.94	27.17	87.11	7,426,901	86,847.32	1.17
Phoenix, de Hartford.	94.56	33.28	127.84	10,797,592	139,863.75	1.30
Queen, d'Amérique.	61.17	26.93	88.11	27,636,947	348,440.18	1.26
Totaux.	63.05	28.18	91.23	103,089,131	1,240,256.57	1.20

RELEVÉ DES ÉTATS

FOURNIS PAR LES

COMPAGNIES D'ASSURANCES SUR LA VIE

CONTRE LES

ACCIDENTS, DE GARANTIE, SUR GLACES

ET

AUTRES AU CANADA

POUR L'ANNÉE 1899

RELEVÉ DES ASSURANCES SUR LA VIE AU CANADA POUR L'ANNÉE 1899.

Compagnies canadiennes.	Primes de l'année.	Nombre de nouvelles polices.	Chiffre des nouvelles polices.	Nombre des polices en vigueur à la date du rapport.	Chiffre net des polices en vigueur.	Nombre de polices échues.	Chiffre net des polices échues.	Réclamations payées (y compris les polices échues).	Réclamations non réglées.		Date du rapport.
									\$	\$	
Canada, sur la vie (opérations en Canada).	1,911,233	1,878	3,800,917	33,891	71,020,265	450	1,090,180	1,054,009	102,639	Aucune.	31 décembre 1899
Confédération.	990,468	2,594	3,839,469	21,072	31,159,605	241	406,988	379,924	37,453	Aucune.	"
Dominion, sur la vie.	100,014	690	1,000,208	2,839	3,588,579	14	16,543	3,591	Aucune.	"	"
Excelsior (Ordinaires).	91,146	785	884,121	2,896	3,184,479	11	12,000	2,743	Aucune.	"	"
Fédérale (Mensuelles).	387,610	1,734	442,002	2,514	3,174,434	26	2,743	2,743	Aucune.	"	"
Great West.	299,887	2,017	2,756,050	6,821	10,111,950	47	107,000	97,801	22,140	Aucune.	"
Home, sur la vie.	26,727	640	3,549,090	1,336	11,494,130	32	52,728	48,200	4,528	Aucune.	"
Imperial, sur la vie.	64,954	488	3,430,775	2,741	6,159,125	11	8,403	6,068	1,786	Aucune.	"
London, sur la vie (Ordinaires)	161,632	12,832	1,232,147	3,442	2,291,007	95	16,283	18,383	1,080	Aucune.	"
Manufacturiers (opérations au Canada).	451,860	1,889	2,395,310	8,721	12,935,408	532	40,917	41,166	1,465	Aucune.	"
Nationale, sur la vie.	10,834	3,311	607,000	330	544,000	1	2,000	Aucune.	Aucune.	"	"
N. American (opér. au Can.) (Generales...etc)	734,904	3,167	4,651,305	16,079	22,600,323	104	248,825	206,019	38,500	1,000	"
Northern Life.	3,839	975	183,200	1,218	221,830	7	1,115	733	Aucune.	"	"
Ontario Mutual (opérations au Canada).	851,634	930	1,158,750	1,338	1,587,500	4	4,000	4,000	Aucune.	"	"
Royal Victoria.	60,240	2,427	3,965,505	18,761	26,720,532	186	282,906	223,616	30,333	Aucune.	"
Sun, sur la vie (opér. au Can.) (Générales.	1,076,329	2,545	3,602,209	11,220	11,653,807	1	1,000	2,000	Aucune.	"	"
Temperance et générales.	215,756	2,198	2,653,750	9,765	31,179,802	108	8,547	315,444	15,009	Aucune.	"
Totaux pour 1899.	7,842,484	40,259	42,138,128	209,274	252,219,758	2,112	2,738,225	2,581,184	282,340	13,500	"
Totaux pour 1898.	7,130,197	44,492	35,626,812	189,742	227,504,516	1,872	2,321,512	2,353,126	204,953	4,500	"
Augmentation, a ; diminution, d.	a 712,287	a 1,707	a 6,511,316	a 19,532	a 24,625,242	a 240	a 416,713	a 228,058	77,387	a 9,000	"
Compagnies britanniques.											
British Empire.	223,064	124	446,750	2,647	6,132,312	45	180,898	158,976	12,522	Aucune.	"
Commercial Union.	19,207	2	22,000	248	625,577	8	15,096	18,426	3,942	Aucune.	"
Edinburgh Life.	3,538	Aucune.	Aucune.	89	249,653	2	4,044	7,772	Aucune.	"	"
Life Association of Scotland.	33,027	Aucune.	Aucune.	792	1,342,947	30	58,524	57,874	28,521	Aucune.	"
Liverpool and London and Globe	5,926	2	10,000	121	216,079	3	2,851	7,718	7,718	Aucune.	5 avril 1899.
London and Lancashire.	265,571	684	1,400,945	5,061	8,265,801	76	113,755	111,204	13,176	3,000	"
*London Assurance.	1,108	Aucune.	Aucune.	7	33,186	Aucune.	Aucune.	Aucune.	Aucune.	"	"
North British.	25,565	6	15,762	423	1,087,126	22	57,373	65,275	8,000	Aucune.	"
Totaux pour 1899.	7,842,484	40,259	42,138,128	209,274	252,219,758	2,112	2,738,225	2,581,184	282,340	13,500	"
Totaux pour 1898.	7,130,197	44,492	35,626,812	189,742	227,504,516	1,872	2,321,512	2,353,126	204,953	4,500	"
Augmentation, a ; diminution, d.	a 712,287	a 1,707	a 6,511,316	a 19,532	a 24,625,242	a 240	a 416,713	a 228,058	77,387	a 9,000	"
Compagnies américaines.											
*Reliance Mutual.	4,665	Aucune.	Aucune.	170	207,956	4	6,465	6,465	Aucune.	"	"
Royal.	17,313	2	6,430	309	814,261	14	36,772	30,478	8,644	Aucune.	"
*Scottish Amicable.	4,734	Aucune.	Aucune.	91	245,283	5	0,373	3,560	5,864	Aucune.	31 déc. 1899.
*Scottish Provident.	2,064	Aucune.	Aucune.	51	138,402	3	16,131	16,131	Aucune.	"	"
Standard	648,997	1,166	2,065,167	8,883	18,110,093	143	321,631	344,374	20,688	2,000	15 nov. 1899.
Star.	21,520	42	91,000	281	616,563	3	7,897	7,897	Aucune.	"	"
Totaux pour 1899.	1,276,229	2,028	3,748,604	19,178	38,026,272	368	829,830	835,499	101,457	5,000	"
Totaux pour 1898.	1,210,601	1,616	3,323,107	18,308	36,606,195	342	773,116	752,159	117,628	5,000	"
Augmentation, a ; diminution, d.	a 65,628	a 412	a 425,497	a 870	a 1,420,077	a 16	a 56,714	a 83,340	a 16,171	Aucune.	"
Compagnies américaines.											
Zeha, sur la vie.	512,357	420	808,407	11,436	14,800,635	413	558,811	545,699	26,684	Aucune.	31 déc. 1899.
Connecticut Mutual.	28,804	904	2,178,775	686	1,346,866	54	93,163	93,168	11,500	Aucune.	"
Equitable.	706,841	901	2,178,775	9,900	20,082,603	123	460,715	487,115	15,168	Aucune.	"
Germania.	16,134	21	1,000	125	253,071	3	3,536	3,536	Aucune.	"	"
Metropolitan (Générales.)	334,384	1,635	1,491,477	9,227	2,139,810	10	7,060	7,862	500	500	"
Mutual, sur la vie.	848,702	31,911	6,338,774	73,652	49,273,936	1,017	59,124	58,748	217	250	"
*National, sur la vie.	1,485	1,329	3,400,000	8,988	20,900,178	92	248,630	197,203	62,733	10,000	"
New York.	992,577	2,674	4,588,100	14,085	20,840,695	170	512,915	510,947	3,982	Aucune.	"
*North-western.	12,407	Aucune.	Aucune.	201	384,579	5	6,222	6,222	Aucune.	"	"
*Phenix Mutual.	159,068	268	591,815	717	725,459	19	38,000	40,932	3,000	Aucune.	"
Provident Savings.	211,857	242	789,044	1,852	4,047,662	16	33,900	32,500	1,400	Aucune.	"
Travelers.	164,882	715	962,736	2,736	5,770,425	88	125,282	136,092	13,580	Aucune.	"
Union Mutual.	49,614	136	301,200	3,151	5,482,319	67	98,619	108,811	18,741	Aucune.	"
United States.	3,958,906	59,364	21,514,478	132,762	11,889,563	2,092	2,266,109	2,250,227	201,466	10,900	"
Totaux pour 1899.	3,676,490	51,371	16,398,354	112,032	105,708,154	1,882	1,855,322	2,812,259	166,836	Aucune.	"
Totaux pour 1898.	2,822,416	a 7,993	a 5,116,004	a 20,730	a 8,181,405	a 210	a 410,787	a 446,968	a 34,570	a 10,750	"
Augmentation, a ; diminution, d.	a 282,416	a 7,993	a 5,116,004	a 20,730	a 8,181,405	a 210	a 410,787	a 446,968	a 34,570	a 10,750	"

DOC. DE LA SESSION No 4a

RÉCAPITULATION.

Compagnies canadiennes.	Compagnies britanniques.	Compagnies américaines.	Grands totaux pour 1899.	Grands totaux pour 1898.	Augmentation, a ; diminution, d.
13,077,619	7,812,484	46,259	25,157,382	23,026,812	a 2,130,570
12,017,288	1,276,229	2,028	13,295,545	12,017,288	a 1,278,257
a 1,060,331	3,958,906	59,364	5,078,601	3,958,906	a 1,119,695
13,077,619	7,812,484	46,259	25,157,382	23,026,812	a 2,130,570
12,017,288	1,276,229	2,028	13,295,545	12,017,288	a 1,278,257
a 1,060,331	3,958,906	59,364	5,078,601	3,958,906	a 1,119,695
13,077,619	7,812,484	46,259	25,157,382	23,026,812	a 2,130,570
12,017,288	1,276,229	2,028	13,295,545	12,017,288	a 1,278,257
a 1,060,331	3,958,906	59,364	5,078,601	3,958,906	a 1,119,695

* Ces compagnies ont cessé de faire des nouvelles opérations au Canada.

COMPAGNIES CANADIENNES.

Augmentation (a)—Diminution (d).	Primes de l'année.	Nombre de nouvelles polices.	Chiffre des nouvelles polices.	Nombre des polices en vigueur à la date du rapport.	Chiffre des polices en vigueur.	Nombre de polices échues.	Chiffre des polices échues.	Réclamations payées.
	\$		\$		\$		\$	\$
Canada, sur la vie (opérations au Canada).....	1,982	124	901,021	1,859	3,636,598	52	132,481	81,271
Confédération (opérations au Canada).....	31,957	394	732,919	1,306	1,887,299	47	95,127	73,370
Dominion, sur la vie.....	21,973	306	380,958	456	1,664,969	4	4,460	1,167
Excelsior.....	15,134	70	135,546	396	417,173	1	1,650	3,319
Fédéral.....	6,002	40	87,645	343	40,777	17	1,674	1,738
Great West.....	21,974	413	894,315	739	764,093	18	5,175	5,382
Home, sur la vie.....	61,965	465	567,217	1,423	1,850,082	2	6,316	13,415
Imperial, sur la vie.....	3,663	162	89,370	355	109,250	7	8,500	225
London, sur la vie.....	4,052	12	300,600	1,163	2,360,000	2	6,337	7,497
Des Manufacturiers, sur la vie (opérations au Canada).....	16,019	61	72,775	210	221,150	2	12,291	8,154
Nationale, sur la vie.....	48,730	37	101,195	4,043	349,953	2	7,671	7,497
North American (opérations au Canada, générales).....	16,834	331	607,000	330	1,145,583	3	11,513	16,407
Northern, sur la vie.....	95,037	609	1,044,505	1,868	2,604,659	1	2,000	16,407
Ontario Mutual (opérations au Canada).....	1,533	500	111,850	101	1,289	6	107,272	48,726
Royal Victoria.....	117,230	359	492,830	593	747,550	3	4,000	4,000
Sun, sur la vie (opérations au Canada), générales.....	36,005	51	95,544	1,816	3,134,856	31	8,908	940
Temprance et Générale.....	15,913	225	289,330	578	766,230	1	2,000	1,273
Total, augmentation ou diminution.....	28,438	3,010	300,034	1,327	2,752,065	27	5,618	2,992
		556	737,000	1,253	1,541,441	10	5,003	65
		1,707	6,511,316	19,532	24,625,242	240	416,713	228,058

COMPAGNIES BRITANNIQUES.

British Empire.....	5,571	8	28,375	9	124,062	1	76,765	49,771
Commercial Union.....	360	5	10,000	8	3,508	2	4,101	4,268
Liverpool and London and Globe.....	330	2	30,945	3	362,613	2	6,297	3,437
North and Lancashire.....	20,182	118	30,945	312	362,613	6	43,438	39,780
Royal.....	1,134	5	13,680	20	64,880	6	23,821	541
		5	3,283	12	31,010	5	21,366	13,500
		267	325,847	642	1,086,351	23	30,902	70,009
Standard.....	2,720	17	51,500	15	33,932	8	2,373	3,373
Star.....	68,179	412	424,997	919	1,516,996	19	49,003	98,840
Total, augmentation ou diminution.....								

COMPAGNIES AMÉRICAINES.

Ætna, sur la vie.....	3,933	61	194,354	88	21,084	67	34,237	47,593
Equitable.....	13,229	224	582,430	380	881,909	14	100,007	153,673
Germania.....	1,423	1	1,093	2	1,543	1	3,313	3,313
Metropolitan.....	86,594	913	827,863	1,051	1,029,897	198	14,303	362
Mutual, sur la vie.....	14,243	685	26,904	16,626	917,557	16	57,887	375
New-York.....	78,178	826	1,944,003	834	2,338,394	48	236,634	212,584
Provident Savings.....	11,891	60	1,385,400	1,623	2,511,447	3	15,000	27,412
Travelers.....	63,841	56	60,375	17	102,580	14	40,104	52,914
Union Mutual.....	22,872	115	185,943	356	463,644	10	19,817	29,485
United States.....	4,442	10	53,730	30	63,970	1	25,450	5,300
Total, augmentation ou diminution.....	280,934	7,993	5,116,094	20,827	8,148,160	201	387,810	419,277

RÉCAPITULATION.

Compagnies canadiennes.....	712,287	1,707	6,511,316	19,532	24,625,242	240	416,713	228,058
" britanniques.....	68,179	412	424,897	919	1,516,996	19	49,003	98,840
" américaines.....	280,934	7,993	5,116,094	20,827	8,148,160	201	387,810	419,277
Total, augmentation ou diminution.....	1,070,100	10,172	12,052,407	41,278	34,290,398	460	853,526	746,175

SOMMAIRE des assurances sur la vie entreprises par des compagnies canadiennes qui font des opérations dans d'autres pays qu'au Canada.

COMPAGNIE D'ASSURANCES SUR LA VIE, CANADA.

	Primes de l'année.	Nombre de nouvelles polices.	Chiffre des nouvelles polices.	Nombre des polices en vigueur à la date du rapport.	Chiffre des polices en vigueur.	Nombre de polices échues.	Chiffre net des polices échues.	Réclamations	
								payées.	relatées.
	\$		\$		\$		\$	Non contestées.	Contestées.
Au Canada.....	1,911,233	1,878	3,800,917	33,891	71,020,265	450	1,094,189	1,054,009	\$ 102,639
Dans d'autres pays.....	288,029	766	1,728,784	3,209	8,671,215	25	69,239	70,727	Aucune.
Total.....	2,199,262	2,644	5,529,701	37,100	79,691,480	475	1,159,428	1,124,736	103,639

ASSOCIATION SUR LA VIE, CONFÉDÉRATION.

Au Canada.....	990,468	2,594	3,839,469	21,072	31,159,605	241	406,988	379,924	37,453
Dans d'autres pays.....	9,543	26	34,400	207	247,804	Aucune.	Aucune.	Aucune.	Aucune.
Total.....	1,000,011	2,620	3,873,869	21,279	31,407,409	241	406,988	379,924	37,453

COMPAGNIE D'ASSURANCES SUR LA VIE, DES MANUFACTURIERS.

Au Canada.....	451,860	1,889	2,995,310	8,721	12,935,408	59	98,615	99,134	Aucune.
Dans d'autres pays.....	58,701	224	392,631	579	1,017,140	3	11,440	11,440	Aucune.
Total.....	510,561	2,113	3,387,941	9,300	13,952,548	62	111,055	110,574	10,000

COMPAGNIE D'ASSURANCE "NORTH AMERICAN" SUR LA VIE.

Au Canada.....	738,743	4,142	4,834,505	17,207	22,822,753	111	249,940	206,752	38,500
Dans d'autres pays.....	6,123	3	8,135	105	222,650	Aucune.	Aucune.	1,000	Aucune.
Total.....	744,866	4,145	4,842,640	17,402	23,045,403	111	249,940	206,752	39,500

DOC. DE LA SESSION No 4a

COMPAGNIE D'ASSURANCES SUR LA VIE MUTUELLE D'ONTARIO.

Au Canada.....	851,631	2,427	3,065,505	18,761	26,720,532	186	232,906	223,616	30,333
Dans d'autres pays.....	2,213	28	42,500	57	77,500	Aucune.	Aucune.	Aucune.	Aucune.
Total.....	853,847	2,455	4,008,005	18,818	26,798,032	186	232,906	223,616	30,333

COMPAGNIE D'ASSURANCES SUR LA VIE "SUN" DU CANADA.

Au Canada.....	1,127,594	5,531	3,966,859	31,171	32,342,890	309	332,808	321,256	15,847
Dans d'autres pays.....	1,086,749	7,570	5,779,450	17,754	20,411,096	206	248,859	254,403	47,716
Total.....	2,214,343	13,101	9,746,309	48,925	52,753,986	515	581,777	575,659	63,563

COMPAGNIE D'ASSURANCES SUR LA VIE, CANADA.

Augmentation (a)—Diminution (d).	Primes de l'année.	Nombre de nouvelles polices.	Chiffre des nouvelles polices.	Nombre de polices en vigueur à la date du rapport.	Chiffre des polices en vigueur.	Nombre de polices échues.	Chiffre des polices échues.	Réclamations payées.
	\$		\$		\$		\$	\$
Au Canada.....	a 1,982	a 124	a 951,021	a 1,859	a 3,636,598	a 52	a 132,481	a 81,171
Dans d'autres pays.....	a 29,791	a 52	a 54,427	a 518	a 1,305,341	a 13	a 46,337	a 49,825
Total.....	a 31,773	a 176	a 905,594	a 2,377	a 4,941,939	a 65	a 180,818	a 131,006

ASSOCIATION SUR LA VIE, CONFÉDÉRATION.

Au Canada.....	a 34,937	a 394	a 732,919	a 1,306	a 1,857,299	a 47	a 95,127	a 75,370
Dans d'autres pays.....	d 572	a 26	a 34,400	a 23	a 28,921			
Total.....	a 34,365	a 420	a 767,319	a 1,329	a 1,886,220	a 47	a 95,127	a 75,370

COMPAGNIE D'ASSURANCES DES MANUFACTURIERS, SUR LA VIE.

Au Canada.....	a 48,739	a 37	a 101,195	a 714	a 1,145,583	a 3	a 11,513	a 16,407
Dans d'autres pays.....	a 21,328	a 75	a 104,519	a 157	a 199,971	a 3	a 11,440	a 3,224
Total.....	a 70,067	a 112	a 205,714	a 871	a 1,345,554	a 6	a 22,953	a 19,631

COMPAGNIE D'ASSURANCES SUR LA VIE, "NORTH AMERICAN".

Au Canada.....	a 96,590	a 109	a 932,655	a 1,969	a 2,603,370	d 3	a 107,732	a 159
Dans d'autres pays.....	d 1,475	a 3	a 8,135		a 2,735			
Total.....	a 95,115	a 112	a 940,790	a 1,969	a 2,606,105	d 3	a 107,732	a 49,159

COMPAGNIE D'ASSURANCES SUR LA VIE MUTUELLE D'ONTARIO.

En Canada.....	a 117,230	d 51	a 95,544	a 1,816	a 3,134,856	a 31	a 8,908	d 940
Dans d'autres pays.....	a 1,482	a 1	a 10,500	a 20	a 33,500			
Total.....	a 118,712	d 50	a 106,044	a 1,836	a 3,168,356	a 31	a 8,908	d 940

COMPAGNIE D'ASSURANCES SUR LA VIE *SWN* DU CANADA.

En Canada.....	a 16,450	d 3,162	d 618,373	a 211	a 1,937,927	d 24	a 45,642	d 4,271
Dans d'autres pays.....	a 204,266	d 489	d 316,276	a 1,801	a 1,176,703	a 24	d 10,423	a 13,086
Total.....	a 220,716	d 3,651	d 934,649	a 2,072	a 3,114,630		a 35,219	a 8,815

COMPAGNIES canadiennes d'assurances sur la vie—Actif, 1899.

Compagnies.	Biens-fonds.		Prêts sur biens-fonds.		Prêts sur garanties collatérales.		Prêts en argent et obligations de primes sur polices en vigueur.		Bons, effets et débiteurs.		Argent en caisses et agences et en banques.		Soldes des agences et effets à recevoir.		Intérêt et loyers dus et acquis.		Primes échues et remises.		Actif supplémentaire.		Total de l'actif	
	\$	c.	\$	c.	\$	c.	\$	c.	\$	c.	\$	c.	\$	c.	\$	c.	\$	c.	\$	c.	\$	c.
Canada, sur la vie	1,513,548	50	3,647,707	45	4,154,501	78	2,566,127	18	8,361,726	15	197,153	46	Aucun.	326,323	80	500,197	05	6,776	00	21,364,062	06	
Confédération	1,498,451	18	2,945,751	49	120,106	61	823,244	49	1,512,270	00	107,717	84	Aucun.	20,057	95	234,064	43	11,477	89	7,373,141	88	
Dominion, sur la vie	Aucun.		287,163	04	Aucun.		9,191	10	79,875	61	3,560	57	2,122	04	10,418	22	23,790	71	775	36	416,897	25
Excelsior	16,000	00	163,144	13	300	00	14,497	61	60,081	60	20,999	22	7,356	16	2,982	51	38,568	14	4,246	55	328,205	92
Fédérale	34,000	00	492,855	18	8,973	50	226,541	69	94,072	84	74,927	64	6,369	41	15,438	83	99,372	95	8,108	76	1,060,600	80
Great West	17,000	00	513,783	84	Aucun.		24,941	98	63,000	00	903	78	13,433	64	9,544	65	74,321	64	6,247	60	723,189	13
Home, sur la vie	Aucun.		3,497	12	736	35	Aucun.		54,263	33	30,284	43	7,605	33	Aucun.	7,500	22	1,404	46	103,300	24	
Imperial, sur la vie	Aucun.		268,367	95	Aucun.		479,649	64	106,270	52	106,270	52	Aucun.	5,537	23	62,876	13	7,721	81	930,443	28	
London	E02	76	604,362	87	20,097	30	44,357	25	142,820	00	23,226	77	Aucun.	22,030	12	17,920	85	Aucun.		873,422	92	
Manufacturiers, sur la vie	37,255	26	902,793	74	180,350	00	113,792	98	383,573	83	63,427	74	1,528	69	23,345	53	95,916	14	8,171	26	1,810,155	17
National, sur la vie	Aucun.		Aucun.		33,000	00	Aucun.		50,686	77	11,504	48	975	57	161	33	4,021	03	2,655	17	3,509,004	35
North American	334,651	79	1,416,243	56	194,821	42	214,429	67	1,130,932	99	28,705	96	Aucun.	35,074	75	137,298	24	9,924	82	3,509,083	20	
Northwestern, sur la vie	Aucun.		31,527	94	Aucun.		Aucun.		56,000	00	112,512	25	5,404	63	379	14	26,481	32	1,380	41	283,686	89
Ontario Mutual	131,114	93	2,097,117	59	4,000	00	570,876	26	1,469,719	23	98,378	47	4,375	16	102,773	54	169,262	87	Aucun.		4,647,818	07
Royal Victoria	Aucun.		Aucun.		100,000	00	Aucun.		72,599	66	27,037	73	5,112	98	732	23	23,090	18	4,043	31	232,616	64
Sum, sur la vie	940,545	22	3,834,176	64	3,000	00	766,871	01	2,914,319	27	217,129	90	Aucun.	189,717	33	343,265	24	38,640	00	9,247,064	61	
Temperance et Générale	Aucun.		232,457	53	4,400	00	50,867	29	394,662	72	13,173	84	2,673	93	11,471	45	83,279	47	1,519	43	794,505	66
Total	4,523,003	64	17,440,950	67	4,826,286	96	5,425,741	51	17,329,262	69	1,137,214	57	56,957	49	876,013	70	2,029,266	21	111,093	43	53,756,858	07

DOC. DE LA SESSION No 4a

COMPAGNIES canadiennes d'assurances sur la vie—Passif, etc., 1899.

Compagnies.	Réclamations non réglées.		Réserve nette des réassurances.		Liens.		Total du passif, y compris la réserve mais non le capital.		Excédent de l'actif sur le passif, non compris le capital.		Capital versé.		Base de la réserve.
	\$	c.	\$	c.	\$	c.	\$	c.	\$	c.	\$	c.	
Canada, sur la vie.....	103,639	47	19,464,390	00	202,319	74	19,770,349	21	1,593,712	85	125,000	00	Actuaires 4 p. 100. H. M. 4 et 3½ p. 100 p. polices émises depuis le 31 déc. 1895.
Confédération.....	49,491	70	6,751,812	00	103,965	91	6,905,269	61	407,872	27	100,000	00	H. M. 4½ et 4 p. 100 p. polices émises depuis le 1er juillet 1896, et pour bonis H. M. 4½ et 4 p. 100 p. polices de 1898 et 1899, et pour toutes polices mensuelles.
Dominion, sur la vie.....	3,591	16	325,753	41	1,942	06	331,287	23	85,610	02	64,400	00	H. M. 4½ p. 100.
Excelsior.....	500	00	273,414	20	1,203	40	275,117	60	53,088	32	52,635	00	H. M. 4½ p. 100.
Fédérale.....	22,140	00	924,263	63	Aucun.		946,403	63	114,257	77	91,000	00	Actuaires 4 p. 100.
Great West.....	Aucun.		582,476	38	17,693	58	609,079	96	123,109	17	100,000	00	Expérience Américaine 3½ p. 100.
Home, sur la vie.....	7,485	63	\$2,276	24	9,418	36	19,180	23	84,120	01	55,888	64	H. M. 3½ p. 100.
Impériale, sur la vie.....	1,000	00	411,112	00	6,596	07	448,658	07	481,775	21	450,000	00	H. M. 4 p. 100 p. 1899. Actuaires 4 p. 100 pour industrielles, et polices ordinaires antérieurement à 1898.
London, sur la vie.....	2,544	74	787,064	27	11,517	41	801,126	42	74,296	50	50,000	00	H. M. 4½ et 4 p. 100 p. polices émises depuis le 1er janv. 1897.
Manufacturiers, sur la vie.....	10,000	00	1,622,012	00	6,175	16	1,638,187	16	171,968	01	127,320	00	H. M. 4½ et 4 p. 100 p. polices émises depuis le 1er janv. 1896 et p. polices étrangers.
National, sur la vie.....	2,000	00	15,582	96	643	51	18,226	47	86,777	88	86,585	00	H. M. 3½ p. 100.
North American.....	40,500	00	2,929,552	00	11,007	35	2,931,059	35	528,023	85	*60,000	00	H. M. 4½ et 4 pour 100 pour polices émises (depuis le 1er janv. 1897).
Northern, sur la vie.....	Aucun.		51,379	00	1,364	76	52,743	76	180,943	13	208,850	00	H. M. 4½ p. 100.
Mutuelle d'Ontario.....	30,333	34	4,324,080	64	6,284	19	4,360,638	17	287,119	90	Aucun.		Actuaires 4 p. 100 p. assurances, et gouv. britannique, 4 p. 100 p. indemnité sur la vie.
Royal Victoria.....	Aucun.		70,267	73	Aucun.		70,267	73	162,348	91	200,000	00	H. M. 4½ p. 100.
Sub, sur la vie.....	63,563	71	8,456,522	61	43,445	88	8,563,532	20	684,132	41	105,000	00	H. M. 4½ et 3½ pour polices émises depuis le 31 déc. 1897.
Temperance et Générale.....	8,806	00	678,563	00	2,774	29	691,143	29	103,362	37	*60,000	00	H. M. 4½ et 4 pour 100 pour polices émises depuis le 1er janv. 1898.
Total.....	345,595	75	47,700,521	47	427,222	27	48,475,539	49	5,282,518	58	1,976,678	64	

* Le capital de ces compagnies est un capital de garantie, sujet à être payé à même l'excédent. † Avec disposition spéciale en faveur du paiement immédiat des réclamations d'indemnités pour cause de décès, et en faveur de la mortalité suspendue ou différée. ‡ Y compris un crédit spécial de \$500,000 pour la réserve sur les polices en vue d'une évaluation plus élevée. § Au-dessus des entreprises de primes ordinaires.

TABLEAU indiquant l'actif au Canada des compag. britanniques faisant des opérat. d'assur. sur la vie au Canada, pour l'année 1899.

Compagnies.	Commençement des opérations au Canada.	Biens-fonds.		Prêts sur biens-fonds.		Droits sur garanties collatérales.		Prêts en argent et obligations de primes sur polices en vigueur.		Bons, effets et débiteures.		Argent en caisse et en banques ou déposé au crédit de l'Etat.		Solde des agences et effets à recevoir.		Intérêts et loyers dus et acquis.		Primes échues et re-mises.		Actifs supplémentaires.		Total de l'actif.		
		\$	¢	\$	¢	\$	¢	\$	¢	\$	¢	\$	¢	\$	¢	\$	¢	\$	¢	\$	¢	\$	¢	
<i>Compagnies britanniques.</i>																								
British Empire.....	7 fév. '83	261,121	38	1,282,831	28	Aucun.		133,190	27	171,879	73	36,034	64	6,928	62	23,253	62	42,485	74	5,980	00	1,913,708	28	
Commercial Union.....	11 sept. '63	Aucun.		311,709	95	Aucun.		17,171	54	156,200	55	3,689	41	Aucun.		2,255	45	4,072	85	Aucun.		495,099	75	
Edinburgh sur la vie	1857. . .	Aucun.		Aucun.		Aucun.		14,955	28	161,686	67	2,136	50	Aucun.		431	32	66	42	Aucun.		179,256	39	
Life Association of Scotland.....	— sept. '57	Aucun.		Aucun.		Aucun.		102,391	62	171,691	01	9,214	86	Aucun.		5,680	80	10,962	31	Aucun.		450,442	12	
*Liverpool and London and Globe.....	4 juin '51	Aucun.		150,501	52	Aucun.																		
London & Lancashire	1863. . . .	198,458	58	571,684	42	50,000	00	138,328	31	1,331,658	18	67,228	30	4,769	81	29,588	40	81,178	50	1,173	00	2,474,067	50	
*London Assurance.	1er mars '62																							
*North British.....	1862. . . .																							
Norwich Union.....	18 oct. '99	Aucun.		Aucun.		Aucun.		Aucun.		73,467	19	Aucun.		Aucun.		Aucun.		Aucun.		Aucun.		73,467	19	
Reliance Mutual.....	1er août '68	Aucun.		Aucun.		Aucun.		Aucun.		121,686	67	615	18	Aucun.		Aucun.		Aucun.		Aucun.		122,281	85	
*Royal.....	1851. . . .																							
Scottish Anicable.....	1846. . . .	Aucun.		Aucun.		Aucun.		15,084	69	205,093	36	Aucun.		Aucun.		48	06	132	20	Aucun.		220,957	71	
Scottish Provident	Aucun.		Aucun.		Aucun.		14,059	17	2,204,802	21	Aucun.		Aucun.		29,106	80	123	09	Aucun.		2,248,091	27	
Standard.....	4*8,935	87	5,298,197	33	Aucun.		428,731	07	8,014,877	39	125,676	02	Aucun.		16,746	82	112,167	09	Aucun.		14,315,331	59	
Star.....	6 nov. '68	125,000	00	761,146	10	Aucun.		18,275	76	154,273	44	19,921	11	3,090	92	39,566	03	3,632	36	Aucun.		1,124,906	26	
Totaux.....	993,515	83	8,236,073	60	50,000	00	882,787	11	12,767,276	40	204,516	02	14,789	35	146,678	10	254,820	56	7,153	00	23,617,009	91	

* Ces compagnies font aussi des opérations d'assurances contre l'incendie. Pour le total de leur actif et passif au Canada, voir pages 22 et 24.

DOC. DE LA SESSION No 4a

TABLEAU indiquant l'actif au Canada des compagnies américaines faisant des opérations d'assurances sur la vie au Canada, pour l'année 1899.

Compagnies.	Com-mencement des opérations au Canada.	Biens-fonds.	Prêts sur biens-fonds.	Prêts sur garanties collatérales.	Prêts en argent et obligations de primes sur polices en vigueur.	Bons, effets et débiteures.	Argent en caisse et en banques ou déposé au crédit de l'Etat.	Soldes des agences et effets à recevoir, et acquis.	Intérêts et loyers dus et acquis.	Primes échues et remises.	Actif supplémentaire	Total.
		\$ c.	\$ c.	\$ c.	\$ c.	\$ c.	\$ c.	\$ c.	\$ c.	\$ c.	\$ c.	\$ c.
<i>Compagnies américaines.</i>												
Etna, sur la vie.....	1866.....	Aucun.	Aucun.	Aucun.	264,076 21	4,154,786 80	7,541 23	Aucun.	304 50	28,538 05	Auc.	4,453,296 79
Connecticut Mutual.....	1er août '68	Aucun.	Aucun.	Aucun.	Aucun.	115,500 00	Aucun.	Aucun.	Aucun.	Aucune.	Auc.	115,500 00
Equitable.....	— oct. '68	Aucun.	Aucun.	Aucun.	38,104 63	7,228,112 00	21,025 69	Aucun.	Aucun.	97,461 00	Auc.	7,384,736 23
Germania.....	— nov. '87	Aucun.	Aucun.	Aucun.	945 00	104,750 00	Aucun.	Aucun.	986 10	546 96	Auc.	107,228 06
Metropolitan.....	— " '72	17,550 60	Aucun.	Aucun.	7,196 88	345,352 77	Aucun.	Aucun.	2,405 50	26,721 16	Auc.	399,235 91
Mutual, sur la vie.....	1er sept. '85	Aucun.	Aucun.	Aucun.	120,036 00	4,892,838 70	126,178 04	Aucun.	Aucun.	76,831 48	Auc.	5,215,884 22
National, sur la vie.....	11 juin '69	Aucun.	Aucun.	Aucun.	Aucun.	Aucun.	110,000 00	Aucun.	Aucun.	94 60	Auc.	110,094 60
New-York.....	Vers 1868...	350,000 00	300,000 00	Aucun.	385,652 26	4,215,940 00	56,892 99	221 51	28,153 07	73,404 80	Auc.	5,410,267 63
North-western.....	— nov. '71	Aucun.	Aucun.	Aucun.	17,975 00	113,250 00	Aucun.	Aucun.	Aucun.	1,013 14	Auc.	132,238 14
Phoenix Mutual.....	— oct. '66	Aucun.	Aucun.	Aucun.	Aucun.	135,247 00	Aucun.	Aucun.	Aucun.	535 28	Auc.	135,782 28
Provident Savings.....	— mars '80	Aucun.	Aucun.	Aucun.	15,446 92	150,000 00	6,761 10	5,985 02	1,848 53	13,283 78	Auc.	193,325 65
Travelers.....	1er juill. '65	Aucun.	521,634 00	Aucun.	95,445 00	905,268 06	Aucun.	Aucun.	28,664 48	32,002 16	Auc.	1,583,013 70
Union Mutual.....	19 oct. '68	Aucun.	Aucun.	Aucun.	4,295 00	885,740 11	14,925 82	102 50	4,457 49	23,456 07	84 30	933,061 29
United States.....	18 août '73	Aucun.	Aucun.	Aucun.	10,233 97	191,741 60	Aucun.	Aucun.	2,580 39	7,905 49	Auc.	212,461 45
Total.....		367,559 60	821,634 00	Aucun.	959,406 87	23,438,557 34	343,327 78	6,312 03	69,400 06	381,813 97	84 30	27,958,125 95

63 VICTORIA, A. 1900

TABLEAU indiquant le passif au Canada des compagnies britanniques et américaines faisant les opérations d'assurances sur la vie au Canada, pour l'année 1899.

	Réclama- tions non régérées.	Réserve nette des réassurances.	Divers.	Total du passif, y compris la réserve.	e Excédent. de l'actif sur le passif. — d Diminution.
	\$ c.	\$ c.	\$ c.	\$ c.	\$ c.
<i>Compagnies britanniques.</i>					
British Empire.	12,522 00	1,300,000 00	1,964 60	1,314,486 60	e 599,221 68
Commercial Union.	3,941 75	240,000 00	Aucun.	243,941 75	e 251,158 00
Edinbourg, sur la vie.	Aucune.	14,491 43	Aucun.	144,491 43	e 34,764 96
Life Association of Scotland.	28,521 06	1,001,953 92	Aucun.	1,030,474 98	d 580,032 86
Liverpool & London & Globe.	Aucune.	106,745 96	Aucun.	106,745 96
London and Lancashire.	16,275 62	1,980,000 00	3,402 59	1,999,678 21	e 474,389 29
London Assurance.	Aucune.	14,297 81	Aucun.	14,297 81
North British.	8,000 00	575,000 00	977 10	583,977 10
Norwich Union.	Aucune.	Aucun.	Aucun.	Aucun.	e 73,467 19
Reliance.	Aucune.	95,000 00	Aucun.	95,000 00	e 27,281 85
Royal.	8,643 67	380,000 00	Aucun.	388,643 67
Scottish Amicable.	5,864 33	136,266 67	Aucun.	142,131 00	e 78,826 71
Scottish Provident.	Aucune.	8,461 40	Aucun.	88,461 40	c 2,159,629 87
Standard.	22,688 26	4,942,314 00	32,139 00	4,997,141 26	e 9,318,190 33
Star.	Aucune.	150,0 00	Aucun.	150,0 00	c 974,906 26
Totaux.	106,456 69	11,154,531 19	38,483 29	11,299,471 17	e 13,411,803 28
<i>Compagnies américaines.</i>					
Ætna, sur la vie.	26,684 00	5,100,000 00	5,678 35	5,132,362 35	d 677,665 56
Connecticut Mutual.	11,500 00	700,000 00	Aucun.	711,500 00	d 596,000 00
Equitable.	15,168 00	5,443,796 00	14,865 75	5,473,829 75	e 1,910,906 48
Germania.	Aucune.	103,091 00	Aucun.	103,91 00	e 4,137 06
Metropolitan.	1,466 50	376,379 00	2,970 44	380,815 94	e 18,419 97
Mutual, sur la vie.	72,730 33	1,586,957 00	Aucun.	4,659,687 33	e 556,196 89
National, sur la vie.	87 00	65,017 43	Aucun.	65,104 43	e 44,990 17
New-York.	44,945 84	5,180,344 00	3,332 55	5,228,622 39	e 181,645 24
North-western.	Aucune.	160,826 00	Aucun.	160,826 00	d 28,587 86
Phenix Mutual.	Aucune.	275,000 00	Aucun.	275,000 00	d 139,217 72
Provident Savings.	3,000 00	147,829 00	Aucun.	150,829 00	e 42,496 65
Travelers.	13,580 00	1,311,938 00	14,250 00	1,339,768 00	e 243,245 70
Union Mutual.	18,941 29	887,851 00	259 83	906,852 12	e 26,209 17
United States.	4,250 00	195,881 00	75 00	200,296 00	c 12,255 45
Totaux.	212,152 96	24,534,909 43	41,431 92	24,788,494 31	e 1,599,631 64

DOC. DE LA SESSION No 4a

TABLEAU indiquant le revenu des compagnies canadiennes faisant des opérations d'assurances sur la vie, et le revenu au Canada des compagnies britanniques et américaines faisant les mêmes opérations.

REVENU (EN ARGENT), 1899.

	Revenu net des primes.	Considération pour rentes viagères.	Intérêt et dividendes sur actions, etc.	Divers.	Total.
<i>Compagnies canadiennes.</i>					
	\$ c.	\$ c.	\$ c.	\$ c.	\$ c.
Canada, sur la vie.	2,199,262 21	Aucune.	829,475 42	15,172 50	3,043,910 13
Confédération	965,309 67	34,701 60	275,956 81	29,639 08	1,305,607 16
Dominion, sur la vie	99,614 15	400 00	17,226 31	53 05	117,293 51
Excelsior	102,933 88	Aucune.	11,315 64	1,118 43	115,367 95
Fédérale.	383,606 50	4,003 00	40,595 88	1,326 71	429,532 09
Great-West	297,940 89	1,946 58	31,741 81	512 00	332,141 28
Home, sur la vie.	26,726 85	Aucune.	504 87	15,935 50	43,167 22
Impériale, sur la vie.	296,417 08	200 00	27,406 12	Aucun.	334,023 20
London, sur la vie.	226,585 86	Aucune.	41,534 35	Aucun.	268,140 21
Des Manufacturiers, sur la vie	508,560 52	2,000 00	72,088 68	713 30	583,362 50
National, sur la vie	16,833 61	Aucune.	1,794 21	Aucun.	18,627 82
North-American	725,546 47	19,325 11	133,119 71	15,537 10	893,522 39
Northern, sur la vie	37,746 85	Aucune.	7,346 31	80 00	45,173 16
Ontario Mutual.	808,254 98	45,632 15	193,169 55	4,345 99	1,051,402 67
Sun Victoria.	53,133 56	7,106 20	7,503 82	Aucun.	67,743 58
Sun, sur la vie	2,070,500 82	143,841 73	346,989 26	34,709 35	2,596,041 16
Tempérance et Générale.	215,755 57	Aucune.	27,212 20	Aucun.	242,967 77
Totaux	9,034,723 47	259,156 37	2,065,000 95	119,143 01	11,478,023 80
<i>Compagnies britanniques.</i>					
British Empire	223,963 79	Aucune.	61,943 67	14 53	285,921 99
Commercial Union.	16,207 06	Aucune.	9,741 86	Aucun.	25,948 92
Edimbourg, sur la vie	5,537 79	Aucune.	1,017 52	Aucun.	6,555 31
Life Association of Scotland.	33,027 39	Aucune.	13,042 22	Aucun.	46,069 61
Liverpool & London & Globe.	5,925 98	Aucune.	Aucun.	Aucun.	5,925 98
London and Lancashire	265,570 82	Aucune.	93,550 70	3,192 87	362,314 39
London Assurance	1,108 44	Aucune.	Aucun.	Aucun.	1,108 44
North British.	25,564 97	Aucune.	Aucun.	Aucun.	25,564 97
Reliance	4,663 23	Aucune.	197 19	Aucun.	4,862 42
Royal.	17,313 13	Aucune.	1,824 19	Aucun.	19,137 32
Scottish Amicable.	4,764 08	Aucune.	775 82	Aucun.	5,539 90
Scottish Provident	2,064 24	Aucune.	98,556 36	Aucun.	100,620 60
Standard	639,624 55	9,372 85	621,129 97	7,199 38	1,277,326 75
Star	21,519 85	Aucune.	1,209 97	5,500 00	27,019 85
Totaux	1,266,857 32	9,372 85	901,779 50	15,906 78	2,193,916 45
<i>Compagnies américaines.</i>					
Ætna, sur la vie	512,356 56	Aucune.	161,755 61	Aucun.	674,112 17
Connecticut Mutual.	28,894 06	Aucune.	4,759 00	Aucun.	33,644 06
Equitable.	702,988 17	3,853 00	200,164 69	415 83	907,421 69
Ge mania.	10,133 90	Aucune.	4,050 87	Aucun.	14,184 77
Metropolitan	334,383 86	Aucune.	8,431 24	1,343 50	344,158 60
Mutual, sur la vie	832,745 03	15,957 02	157,480 08	Aucun.	1,006,182 13
National, sur la vie.	1,484 94	Aucune.	Aucun.	Aucun.	1,484 94
New York, sur la vie.	932,354 65	222 10	200,118 16	5,810 47	1,138,505 38
North-western.	12,406 53	Aucune.	Aucun.	Aucun.	12,406 53
Phoenix Mutual.	15,704 10	Aucune.	5,307 90	Aucun.	21,012 00
Provident Savings	129,067 77	Aucune.	5,091 94	Aucun.	134,159 71
Travelers	211,856 59	Aucune.	55,288 31	Aucun.	267,144 90
Union Mutual.	164,882 17	Aucune.	27,129 84	Aucun.	192,012 01
United States.	49,614 47	Aucune.	3,009 88	Aucun.	52,623 95
Totaux	3,938,872 41	20,032 12	832,578 52	7,569 80	4,799,052 85

63 VICTORIA, A. 1900

TABLEAU indiquant les dépenses des compagnies canadiennes faisant des opérations d'assurances sur la vie, et les dépenses au Canada des compagnies britanniques et américaines faisant les mêmes opérations.

DÉPENSES (EN ARGENT), 1899.

	Paiements aux porteurs de polices.		Dépenses générales.		Dividendes aux actionnaires.		Total des dépenses.		Excédent du revenu sur les dépenses.		
	\$	c.	\$	c.	\$	c.	\$	c.	\$	c.	
<i>Compagnies canadiennes.</i>											
Canada, sur la vie.....	1,357,350	85	450,666	29	25,000	00	1,883,017	14	e	1,210,892	99
Confédération.....	523,778	02	226,273	53	15,000	00	763,051	55	e	540,553	61
Dominion, sur la vie.....	15,656	41	34,686	50	3,864	00	54,206	92	e	63,086	59
Excelsior.....	18,415	04	57,937	51	Aucun.		76,352	55	e	39,015	40
Fédérale.....	125,454	89	117,357	09	5,460	00	248,271	08	e	181,200	11
Great-West.....	57,075	54	120,287	47	Aucun.		177,363	01	e	151,778	27
Home, sur la vie.....	5,200	00	32,766	10	Aucun.		37,966	10	e	5,201	12
Imperial, sur la vie.....	9,123	16	91,267	28	Aucun.		100,390	44	e	223,632	76
London, sur la vie.....	67,756	15	93,800	35	4,250	00	165,806	50	e	102,333	71
Des Manufacturiers, sur la vie.....	132,177	98	144,951	16	10,185	60	287,314	74	e	296,047	76
National, sur la vie.....	Aucun.		26,960	83	Aucun.		26,960	83	d	8,333	01
North American.....	303,081	50	225,182	32	6,000	00	534,263	82	e	359,258	57
Northern, sur la vie.....	4,000	00	37,382	34	Aucun.		41,382	34	e	3,790	82
Ontario Mutual.....	359,030	84	193,287	68	Aucun.		552,318	51	e	499,084	16
Royal Victoria.....	2,300	00	46,089	92	Aucun.		48,389	92	e	19,354	26
Sun, sur la vie.....	803,972	65	627,964	63	15,750	00	1,447,687	28	e	1,148,353	88
Temperance et Générale.....	54,162	66	88,830	30	3,000	00	146,012	96	e	96,954	81
Totaux.....	3,838,535	69	2,615,710	70	88,509	60	6,542,755	99	e	4,935,267	81
<i>Compagnies britanniques.</i>											
British Empire.....	172,198	84	35,340	09			207,538	93	e	78,383	06
Commercial Union.....	18,875	67	1,817	48			20,693	15	e	5,255	77
Edimbourg, sur la vie.....	8,114	94	534	40			8,649	34	d	2,094	03
Life Association of Scotland.....	70,331	17	1,935	62			72,266	79	d	26,197	18
Liverpool and London and Globe.....	9,467	49	345	59			9,813	08	d	3,887	13
London and Lancashire.....	129,658	75	65,268	88			194,927	63	e	167,386	76
London Assurance.....	Aucun.		2	81			2	81	e	1,105	63
North British.....	69,756	93	4,299	37			74,056	30	d	48,491	33
Reliance.....	6,619	85	401	57			7,021	42	d	2,159	00
Royal.....	32,190	20	778	30			32,968	50	d	13,831	18
Scottish Amicable.....	3,630	54	69	85			3,700	39	e	1,839	51
Scottish Provident.....	16,131	05	Aucun.				16,131	05	e	84,489	55
Standard.....	370,473	79	142,139	54			512,613	33	e	764,713	42
Star.....	13,494	81	4,604	05			18,098	86	e	8,920	99
Totaux.....	929,944	03	257,537	55			1,178,481	58	e	1,015,434	87
<i>Compagnies américaines.</i>											
Ætna, sur la vie.....	680,620	58	51,899	54			732,520	12	d	58,407	95
Connecticut Mutual.....	107,822	93	215	00			108,037	96	d	74,393	90
Equitable.....	683,060	54	108,858	78			791,919	32	e	115,502	37
Germania.....	4,026	59	30	73			4,057	32	e	10,127	45
Metropolitan.....	78,782	02	195,669	55			274,451	57	e	69,707	03
Mutual, sur la vie.....	237,292	76	154,103	77			391,396	63	e	614,875	60
National, sur la vie.....	3,982	00	64	75			4,046	75	d	2,561	81
New-York, sur la vie.....	737,813	93	173,120	57			910,934	50	e	227,570	88
North-western.....	11,041	36					11,041	36	e	1,365	18
Phoenix Mutual.....	46,297	20					46,297	20	d	25,385	20
Provident Savings.....	45,580	82	32,040	44			77,621	26	e	56,538	45
Travelers.....	162,572	16	27,503	77			190,075	93	e	77,068	97
Union Mutual.....	130,398	66	48,251	34			178,650	00	c	13,362	01
United States.....	40,326	85	15,126	45			55,453	30	d	2,829	35
Totaux.....	2,969,628	43	806,884	69			3,776,513	12	e	1,022,539	73

DOC. DE LA SESSION No 4a

PAIEMENTS AUX PORTEURS DE POLICES, 1899.

Compagnies.	Décès de l'assuré.	Dotations échues.	Aux rentiers viagers.	Rachat de polices.	Dividendes payés aux porteurs de polices.	Total des paiements aux porteurs de polices.	Revenu net des primes (y compris considération pour rentes viagères).
	§ c.	§ c.	§ c.	§ c.	§ c.	§ c.	§ c.
<i>Compagnies canadiennes.</i>							
Canada, sur la vie.....	964,885 51	159,850 56	Aucun.	90,237 80	142,376 98	1,357,350 85	2,199,262 21
Confédération.....	215,805 30	164,118 50	14,773 51	50,587 72	78,492 99	523,778 02	1,000,011 27
Dominion, sur la vie....	11,050 00	2,000 00	1,162 74	439 70	1,003 97	15,656 41	100,014 15
Excelsior.....	15,246 81	Aucune.	322 50	2,835 73	Aucun.	18,415 04	102,933 88
Fédérale.....	96,801 00	1,000 00	2,572 07	3,621 30	21,460 52	135,454 89	387,609 50
Great-West.....	48,977 82	Aucune.	1,431 14	3,887 62	2,778 96	57,075 54	299,887 47
Home, sur la vie.....	5,200 00	Aucune.	Aucun.	Aucun.	Aucun.	5,200 00	26,726 85
Impériale, sur la vie....	6,603 44	Aucune.	2,519 72	Aucun.	Aucun.	9,123 16	296,617 08
London, sur la vie.....	51,541 25	8,020 00	Aucun.	3,454 64	4,740 26	67,751 15	226,585 86
Des Manufact. sur la vie	109,373 50	1,000 00	616 40	16,862 83	4,125 25	132,177 98	510,560 52
Nationale, sur la vie....	Aucun.	Aucune.	Aucun.	Aucun.	Aucun.	Aucun.	16,833 61
Amérique du Nord.....	148,716 83	58,035 00	7,222 46	41,640 52	47,466 69	303,081 50	744,865 58
Northern, sur la vie....	4,000 00	Aucune.	Aucun.	Aucun.	Aucun.	4,000 00	37,746 85
Ontario Mutual.....	169,174 71	54,441 00	3,980 15	54,584 70	76,850 28	359,630 84	853,887 13
Royal Victoria.....	2,600 00	Aucune.	300 00	Aucun.	Aucun.	2,300 00	60,239 76
Sun, sur la vie.....	525,521 01	50,138 32	26,597 58	111,974 90	59,740 75	803,972 65	2,214,342 55
Tempérance et Générale	38,542 58	5,500 00	300 00	7,852 64	1,967 44	54,162 66	215,753 57
Totaux.....	2,413,649 76	504,103 38	61,798 27	417,980 19	451,004 00	3,848,535 69	9,293,879 84
<i>Compagnies britanniques.</i>							
British Empire.....	113,278 65	45,097 00	4,770 27	8,267 09	785 83	172,198 84	223,963 79
Commercial Union.....	17,704 84	721 00	Aucun.	330 74	119 09	18,875 67	16,207 06
Edimbourg, sur la vie..	7,772 08	Aucune.	Aucun.	342 86	Aucun.	8,114 94	5,537 79
Life Association of Scot- land.....	54,268 11	3,605 67	Aucun.	7,684 11	4,773 28	70,331 17	33,027 39
Liverpool and London and Globe.....	7,717 87	Aucune.	1,418 40	Aucun.	331 22	9,467 49	5,325 98
London and Lancashire	86,294 25	24,909 75	Aucun.	13,368 48	5,086 27	129,638 75	265,570 82
London Assurance.....	Aucun.	Aucune.	Aucun.	Aucun.	Aucun.	Aucun.	1,108 44
North British.....	61,638 51	3,636 90	807 34	3,674 18	Aucun.	69,756 93	25,564 97
Reliance Mutual.....	5,357 95	1,107 40	Aucun.	154 50	Aucun.	6,619 85	4,663 23
Royal.....	30,478 44	Aucune.	269 69	1,442 07	Aucun.	32,190 20	17,313 13
Scottish Amicable.....	3,508 87	Aucune.	Aucun.	121 67	Aucun.	3,630 54	4,764 08
Scottish Provident....	16,131 05	Aucune.	Aucun.	Aucun.	Aucun.	16,131 05	2,064 24
Standard.....	304,260 39	40,114 01	5,759 19	10,736 68	9,643 52	370,473 79	648,997 40
Star.....	6,502 09	1,395 06	119 30	2,820 34	2,658 02	13,494 81	21,519 85
Totaux.....	714,912 10	120,586 79	13,144 19	48,942 72	23,357 23	920,944 03	1,276,230 17
<i>Compagnies américaines.</i>							
Ætna, sur la vie.....	253,146 95	292,552 38	Aucun.	8,697 39	126,223 86	680,620 58	512,356 56
Connecticut Mutual....	73,042 00	20,126 00	Aucun.	2,125 00	12,529 96	107,822 96	28,894 06
Equitable.....	328,188 62	158,976 58	3,674 50	73,261 66	119,009 18	683,606 54	706,841 17
Germania.....	3,336 35	Aucune.	Aucun.	427 35	62 89	4,026 59	10,133 90
Metropolitain.....	66,609 70	Aucune.	Aucun.	5,813 34	6,358 98	78,782 02	334,383 86
Mutual, sur la vie.....	183,188 17	14,014 51	15,638 86	11,432 50	12,928 72	237,202 76	848,702 05
National, sur la vie....	3,982 00	Aucune.	Aucun.	Aucun.	Aucun.	3,982 00	1,484 94
New-York, sur la vie..	318,886 79	191,160 53	8,928 84	103,405 60	115,432 21	737,813 93	932,576 75
North-western.....	5,222 00	1,000 00	Aucun.	1,166 81	3,652 55	11,041 36	12,406 54
Phoenix Mutual.....	35,230 00	5,702 00	Aucun.	1,550 00	3,915 20	40,397 20	15,704 10
Provident Savings.....	32,500 00	Aucune.	Aucun.	1,949 03	11,131 79	45,580 82	129,067 77
Travelers.....	59,581 00	71,021 00	1,502 66	30,467 50	Aucun.	162,572 16	211,856 59
Union Mutual.....	100,363 78	8,447 57	52 91	12,027 87	9,506 53	130,398 66	164,882 17
United States.....	31,800 00	1,000 00	Aucun.	4,811 85	2,715 00	40,326 85	49,614 07
Totaux.....	1,495,227 36	764,000 57	20,797 73	257,135 90	423,466 87	2,969,628 43	3,958,904 53

63 VICTORIA, A. 1900

MONTANT des assurances sur la vie terminées en Canada selon le cours naturel ou par rachat et prescription, durant l'année 1899.

	Montant des assurances terminées.				Total des assurances rachatées et périmees.
	Par décès.	Expirées.	Rachatées.	Périmees.	
<i>Compagnies canadiennes.</i>	\$	\$	\$	\$	\$
Canada, sur la vie.....	919,438	151,888	426,186	839,670	1,265,856
Confédération.....	244,250	370,772	388,016	822,719	1,221,235
Dominion, sur la vie.....	14,543	33,020	17,397	249,250	266,647
Excelsior.....	14,744	Aucune.	65,727	773,302	839,029
Fédérale.....	106,000	276,500	61,495	1,258,450	1,319,945
Great-West.....	52,728	Aucune.	117,560	611,333	728,893
Home, sur la vie.....	12,500	Aucune.	Aucune.	545,750	545,750
Impériale, sur la vie.....	8,403	2,000	Aucune.	426,500	426,500
London, sur la vie.....	48,101	9,100	50,959	1,031,715	1,082,674
Manufacturiers, sur la vie.....	103,615	1,000	173,842	1,649,362	1,823,204
Nationale, sur la vie.....	2,000	Aucune.	Aucune.	Aucune.	Aucune.
Amérique du Nord.....	191,905	68,035	234,300	1,455,500	1,689,800
Northern, sur la vie.....	4,000	Aucune.	Aucune.	338,230	338,230
Ontario Mutual.....	178,790	93,816	272,101	852,974	1,125,075
Royal Victoria.....	1,000	Aucune.	Aucune.	221,500	221,500
Sun, sur la vie.....	289,233	139,519	593,917	1,494,369	2,088,286
Tempérance et Générale.....	43,562	6,000	161,197	1,002,970	1,164,167
Totaux pour 1899.....	2,234,612	1,151,650	2,562,697	13,573,594	16,148,791
" 1898.....	1,933,136	1,117,547	2,893,966	12,020,458	14,914,424
Augmentation a ; diminution, d.....	a 301,456	a 34,103	d 331,269	a 1,553,136	a 1,234,367
<i>Compagnies britanniques.</i>					
British Empire.....	128,279	52,619	78,630	96,680	175,310
Commercial Union.....	15,076	Aucune.	2,954	587	3,541
Edimbourg, sur la vie.....	4,044	Aucune.	1,376	Aucune.	1,376
Life Association of Scotland.....	58,524	Aucune.	696	Aucune.	696
Liverpool and London and Globe.....	2,851	Aucune.	Aucune.	Aucune.	Aucune.
London and Lancashire.....	94,370	19,385	119,170	330,905	450,075
London Assurance.....	Aucune.	Aucune.	Aucune.	Aucune.	Aucune.
North British.....	53,737	3,637	26,541	3,158	29,699
Reliance Mutual.....	5,358	1,107	500	Aucune.	500
Royal.....	35,772	Aucune.	2,205	Aucune.	2,205
Scottish Amicable.....	9,373	Aucune.	487	Aucune.	487
Scottish Provident.....	16,131	Aucune.	Aucune.	Aucune.	Aucune.
Standard.....	281,537	46,614	124,718	495,022	619,740
Star.....	6,502	1,395	64,588	13,000	77,588
Totaux pour 1899.....	711,554	124,737	421,865	939,352	1,361,217
" 1898.....	628,571	163,576	544,671	1,127,677	1,672,348
Augmentation a ; diminution d.....	a 82,983	d 38,819	d 122,806	d 188,335	d 311,131
<i>Compagnies américaines.</i>					
Ætna, sur la vie.....	265,629	293,182	84,948	120,430	205,378
Connecticut Mutual.....	73,042	20,125	10,500	Aucune.	10,500
Equitable.....	307,589	233,977	278,033	536,164	864,197
Germania.....	3,536	Aucune.	1,859	Aucune.	1,859
Metropolitan.....	67,050	Aucune.	130,155	5,695,372	5,825,527
Mutual, sur la vie.....	225,902	34,219	125,091	744,680	869,771
National, sur la vie.....	3,987	Aucune.	Aucune.	Aucune.	Aucune.
New-York, sur la vie.....	323,986	259,727	437,687	1,090,346	1,528,033
North-western.....	5,222	1,981	4,415	Aucune.	4,415
Phoenix Mutual.....	31,000	7,000	7,600	4,000	11,600
Provident Savings.....	33,000	643,658	24,281	215,838	240,119
Travelers.....	54,261	88,021	82,231	94,500	176,731
Union Mutual.....	95,997	116,573	43,884	268,415	212,299
United States.....	16,050	26,000	28,040	220,230	248,270
Totaux pour 1899.....	1,506,251	1,726,464	1,258,724	9,039,975	10,298,699
" 1898.....	1,308,284	1,509,233	1,503,294	7,281,125	8,784,419
Augmentation a ; diminution d.....	a 197,967	a 217,231	d 244,570	a 1,758,850	a 1,514,280

DOC. DE LA SESSION No 4a

CHIFFRE des risques entrepris, 1875-1899.

Année.	Compagnies canadiennes.	Compagnies britanniques.	Compagnies américaines.	Total.
	\$	\$	\$	
1875.	5,077,601	1,689,833	8,306,824	15,074,258
1876.	5,465,966	1,683,357	6,740,804	13,890,127
1877.	5,724,648	2,142,702	5,667,317	13,534,667
1878.	5,508,556	2,789,201	3,871,998	12,169,755
1879.	6,112,706	1,877,918	3,363,600	11,354,224
1880.	7,547,876	2,302,011	4,057,000	13,906,887
1881.	11,158,479	2,536,120	3,923,412	17,618,011
1882.	11,855,545	2,833,250	5,423,960	20,112,755
1883.	11,883,317	3,278,008	6,411,635	21,572,960
1884.	12,926,265	3,167,910	7,323,737	23,417,912
1885.	14,881,695	3,950,647	8,332,646	27,164,988
1886.	19,289,694	4,054,279	11,827,375	35,171,348
1887.	23,505,549	3,067,040	11,435,721	38,008,310
1888.	24,876,259	3,985,787	12,364,483	41,226,529
1889.	*26,438,358	3,399,313	14,719,266	*44,556,937
1890.	23,541,404	3,390,972	13,591,080	40,523,456
1891.	21,904,302	2,947,246	13,014,739	37,866,287
1892.	25,585,534	3,625,213	15,409,266	44,620,013
1893.	28,089,437	2,967,855	14,145,555	45,202,847
1894.	28,670,364	3,214,216	17,640,677	49,525,257
1895.	27,909,672	3,337,638	13,093,888	44,341,198
1896.	26,171,830	2,869,971	13,582,769	42,624,570
1897.	30,351,021	2,778,510	15,138,134	48,277,665
1898.	35,043,182	3,323,107	16,398,384	54,764,673
1899.	42,138,128	3,748,604	21,514,478	67,403,210
Totaux	481,657,388	74,960,708	267,298,748	823,918,844

* Y compris 20 mois d'opération de la "Canada sur la vie".

CHIFFRE des risques en vigueur, 1875-1899.

Année.	Compagnies canadiennes.	Compagnies britanniques.	Compagnies américaines.	Total.
	\$	\$	\$	
1875.	21,957,296	19,455,607	43,596,361	85,009,264
1876.	24,649,284	18,873,173	40,728,461	84,250,918
1877.	26,870,224	19,349,204	39,468,475	85,687,903
1878.	28,656,556	20,078,533	36,016,848	84,751,937
1879.	33,246,543	19,410,829	33,616,330	86,273,702
1880.	37,838,518	19,789,863	33,643,745	91,272,126
1881.	46,041,591	20,983,002	36,266,249	103,290,932
1882.	53,855,051	22,329,368	38,857,629	115,042,048
1883.	59,213,609	23,511,712	41,471,554	124,196,875
1884.	66,519,958	24,317,172	44,616,596	135,453,726
1885.	74,591,139	25,930,272	49,440,735	149,962,146
1886.	88,181,859	27,225,607	55,908,230	171,315,696
1887.	101,796,754	28,163,329	61,734,187	191,694,270
1888.	114,034,279	30,003,210	67,724,094	211,761,583
1889.	125,125,692	30,488,618	76,348,392	231,963,702
1890.	135,218,990	31,613,730	81,599,847	248,424,567
1891.	143,368,817	32,407,937	85,698,475	261,475,229
1892.	154,709,077	33,692,706	90,708,482	279,110,265
1893.	167,475,872	33,543,884	94,602,966	295,622,722
1894.	177,511,846	33,911,885	96,737,705	308,161,436
1895.	188,326,057	34,341,172	96,590,352	319,257,581
1896.	195,303,042	34,837,448	97,660,009	327,800,499
1897.	208,655,459	35,293,134	100,063,684	344,012,277
1898.	226,209,636	36,606,195	105,708,154	368,523,985
1899.	252,219,758	38,026,272	113,889,563	404,135,593

63 VICTORIA, A. 1900

PRIMES—REVENUS respectifs des années 1875-1899.

Année.	Compagnies canadiennes.	Compagnies britanniques.	Compagnies américaines.	Total.
	\$	\$	\$	\$
1875.....	707,256	623,296	1,551,835	2,882,387
1876.....	768,543	597,155	1,437,612	2,803,310
1877.....	770,319	577,364	1,299,724	2,647,407
1878.....	827,098	586,044	1,197,535	2,610,677
1879.....	919,345	565,875	1,121,537	2,606,757
1880.....	1,039,341	579,729	1,102,058	2,721,128
1881.....	1,291,026	613,595	1,190,068	3,094,689
1882.....	1,562,085	674,362	1,308,158	3,544,605
1883.....	1,652,543	707,468	1,414,738	3,774,749
1884.....	1,869,100	744,227	1,518,991	4,132,318
1885.....	2,092,986	803,980	1,723,012	4,619,978
1886.....	2,379,238	827,848	1,988,634	5,195,720
1887.....	2,825,119	890,332	2,285,954	6,001,405
1888.....	3,166,883	928,667	2,466,298	6,561,848
1889.....	*4,459,595	979,847	2,785,403	*8,224,845
1890.....	3,921,137	1,022,362	3,060,652	8,004,151
1891.....	4,258,926	1,030,479	3,128,297	8,417,702
1892.....	4,729,940	1,088,816	3,251,598	9,070,354
1893.....	5,156,008	1,073,541	3,403,230	9,632,779
1894.....	5,435,031	1,079,330	3,394,914	9,909,275
1895.....	5,702,783	1,137,366	3,452,205	10,292,354
1896.....	6,075,454	1,137,607	3,389,605	10,702,666
1897.....	6,598,012	1,174,732	3,443,074	11,215,818
1898.....	7,107,073	1,210,601	3,676,490	11,994,164
1899.....	7,842,484	1,276,229	3,958,906	13,077,619
Totaux.....	83,157,325	21,930,852	58,550,528	163,638,705

* Y compris 20 mois d'opération de la "Canada sur la vie".

DOC. DE LA SESSION No 4a

SYSTÈME DE RÉPARTITION.

RELEVÉ des assurances sur la vie au Canada (système de répartition), pour l'année 1899.

Compagnies.	Montant payé par les membres.	Nombre de certificats rapportés comme acceptés.	Montant des certificats non-venus et acceptés.	Nombre de certificats en vigueur à cette date.	Montant net des polices en vigueur.	Nombre des certificats devenus réclamations.	Montant net des réclamations.	Réclamations payées.		Réclamations non réglées.		Date du rapport.
								\$	\$	Non contes-tées.	Contes-tées.	
COMPAGNIES CANADIENNES.												
Association Catholique de Secours Mutuels	193,991	1,548	1,769,000	13,403	19,521,000	104	171,500	171,067	9,350	Aucune.	31 déc. 1899.	
Société de Secours Mutuels des Commissaires voyageurs.....	27,682	332	332,000	2,643	2,643,000	23	23,000	22,000	1,000	Aucune.	"	
Ordre Indépendant des Forestiers (opérations au Canada).....	905,301	6,481	5,787,000	67,151	78,591,000	429	524,000	562,523	50,272	Aucune.	"	
Woodmen of the World.....	62,223	7,390	1,401,500	5,439	7,025,500	29	40,000	38,469	9,100	Aucune.	"	
Totaux pour 1899.....	1,189,197	9,751	9,289,500	88,696	107,780,500	585	758,500	794,064	69,722	Aucune.	"	
*Totaux pour 1898.....	1,107,762	12,379	13,666,000	81,446	100,636,500	581	712,274	746,778	92,616	4,900	"	
COMPAGNIES AMÉRICAINES.												
Covenant Mutual.....	45,311	27	43,000	1,283	2,117,750	21	30,500	32,875	10,125	Aucune.	"	
Mutual Reserve Fund.....	416,354	725	1,689,500	9,331	13,911,627	124	256,000	304,120	81,900	Aucune.	"	
Totaux pour 1899.....	461,665	752	1,732,500	11,214	22,029,377	145	286,500	336,995	92,025	Aucune.	"	
Totaux pour 1898.....	503,474	1,071	2,051,825	15,899	31,744,474	176	368,500	344,688	151,050	2,000	"	

RÉCAPITULATION.

Compagnies canadiennes.....	1,189,197	9,751	9,289,500	88,696	107,780,500	585	758,500	794,064	69,722	Aucune.
" américaines.....	461,665	752	1,732,500	11,214	22,029,377	145	286,500	336,995	92,025	Aucune.
Totaux pour 1899.....	1,650,862	10,503	11,022,000	99,910	129,809,877	730	1,045,000	1,131,059	161,747	Aucune.
*Totaux pour 1898.....	1,611,286	13,450	15,717,825	97,345	132,180,974	757	1,080,771	1,090,816	243,666	6,900

*Deduction faite dans le total de 1898, des chiffres de l'Association sur la vie "Home", transférés du "système de répartition" au "système sur la vie".

SYSTÈME DE RÉPARTITION.

COUR SUPRÊME—ORDRE INDEPENDANT DES FORESTIERS, 1899.

Division des assurances sur la vie et de dotation.

	Montant total payé par les membres.	Nombre de certificats rapportés comme dérivés.	Nombre de certificats nouveaux et acceptés.	Nombre de certificats en vigueur à cette date.	Montant net en vigueur.	Nombre de certificats échus.	Montant net échü.	Réclamations	
								payées.	non réglées.
	\$		\$		\$		\$	Non contestées.	Contestées.
Au Canada.....	905,301	6,481	5,787,000	67,151	78,591,000	429	524,000	562,528	50,272
Dans d'autres pays.....	1,297,282	19,606	18,630,000	94,308	110,201,500	501	645,500	634,447	24,173
Totaux.....	2,202,583	26,087	24,417,000	161,459	194,792,500	930	1,169,500	1,256,975	74,445

Fonds de maladie.

Au Canada.....	138,424	1,885	22,985	125,634	940
Dans d'autres pays.....	51,894	1,203	8,991	47,762	643
Totaux.....	190,318	3,088	31,976	173,396	1,583

DOC. DE LA SESSION No 4a

SYSTÈME DE RÉPARTITION.

CHIFFRES des assurances sur la vie terminées selon leurs cours naturel ou par rachat ou prescription, parmi les compagnies d'assurances sur la vie (système de répartition) au Canada, durant l'année 1899.

Compagnies.	Expirées par		Total des assurances terminées.
	Décès.	Rachat, expiration ou prescription.	
<i>Compagnies canadiennes.</i>			
	§	§	§
Association Catholique de Secours Mutuels (C. M. B. A.)...	171,500	231,000	402,500
Société de Secours Mutuels des Commis-voyageurs.	23,000	49,000	72,000
Ordre Indépendant des Forestiers (opérations au Canada)...	524,000	5,006,000	5,530,000
Woodmen of the World.....	40,000	604,500	644,500
Total pour 1899.	758,500	5,890,500	5,649,000
*Total pour 1898.....	711,000	6,794,500	7,505,000
<i>Compagnies américaines.</i>			
Covenant Mutual	30,500	315,500	346,000
Mutual Reserve Fund	256,000	7,533,500	7,789,500
Total pour 1899.	286,500	7,849,000	8,135,500
Total pour 1898.	368,500	6,997,375	7,365,875

RÉCAPITULATION.

Compagnies canadiennes	758,500	5,890,500	6,649,000
" américaines.....	286,500	7,849,000	8,135,500
Total pour 1899.....	1,045,000	13,739,500	14,784,500
Total pour 1898.	1,079,500	13,791,875	14,871,375

* Déduction faite dans le total de 1898 des chiffres de l'Association sur la vie " Home ", transférés du "système de répartition" au "système sur la vie".

TABLEAU indiquant le total de l'actif et sa nature, des compagnies canadiennes entreprenant les assurances sur la vie d'après le système de répartition, et l'actif au Canada des compagnies américaines faisant les mêmes opérations au Canada.

COMPAGNIES CANADIENNES, ACTIF, 1899.

Compagnies.	Commencement des opérations au Canada.	Biens-fonds.	Prêts sur immeubles.	Actions, bons et débiteures.	Argent en caisse et dans les banques.	Soldes des agents et effets à recevoir.		Intérêt dû et acquis.	Dû par les sociétaires.	Actif supplémentaire.	Total de l'actif.
						\$	c.				
Association catholique de Secours Mutuels	10 fév. 1880	Aucun.	Aucun.	Aucun.	98,992 66	Aucun.	Aucun.	Aucun.	15,898 67	450 00	115,341 33
Société de secours mutuels des Commis-voyageurs.	— juillet 1881	Aucun.	13,000 00	18,260 82	5,933 73	Aucun.	272 50	Rien.	444 10	444 10	37,910 65
Ordre Indépend. des Forestiers	1er " 1881	389,197 25	2,495,767 50	485,677 83	400,783 69	Aucun.	71,426 19	Rien.	153,319 03	565 00	3,996,171 03
Woodmen of the World	— " 1893	Aucun.	15,600 00	Aucun.	7,482 13	Aucun.	Aucun.	6,819 43	22,718 10	154,778 13	4,179,889 57
Total	389,197 25	2,524,367 54	503,937 65	513,192 21	Aucun.	71,698 69				

COMPAGNIES AMÉRICAINES, ACTIF AU CANADA, 1899.

Covenant Mutual	20 sept. 1890	Aucun.	Aucun.	54,612 84	654 68	Aucun.	771 05	Rien.	Aucun.	56,088 57
Mutual Reserve Fund	— avril 1884	Aucun.	730 11	211,200 00	51,913 48	Aucun.	2,867 76	35,536 56	10,585 72	373,379 64
Total.	Aucun.	730 11	266,356 85	52,578 16	Aucun.	3,638 81	35,536 56	10,585 72	429,418 21

DOC. DE LA SESSION No 4a

COMPAGNIES D'ASSURANCES SUR LA VIE PAR RÉPARTITION.

COMPAGNIES CANADIENNES—PASSIF, 1899.

Compagnies.	Réclama- tions non réglées.	Passif à compte des frais généraux.	Autre passif.	Total du passif (la réserve non comprise).
	\$ c.	\$ c.	\$ c.	\$ c.
Association catholique de Secours Mutuels	9,350 00	Aucun.	Aucun.	9,350 00
Société de secours mutuels des Commis-voyageurs....	1,000 00	33 11	Aucun.	1,033 11
Ordre Indépendant des Forestiers.....	74,028 09	2,021 21	31,027 21	107,076 31
Woodmen of the Wood.....	9,100 00	1,563 52	4,575 00	15,238 52
Totaux.....	93,478 09	3,617 84	35,602 21	132,698 14

COMPAGNIES AMÉRICAINES—PASSIF AU CANADA, 1899.

(LA RÉSERVE NON COMPRISE.)

Covenant Mutual.....	10,125 00	Aucun.	Aucun.	10,125 00
Mutual Reserve Fund	81,900 00	2,019 80	305 69	*84,225 49
Totaux	92,025 00	2,019 80	305 69	94,350 49

* En sus de cette somme la compagnie fait rapport d'un passif de réserve de \$103,696.72.

63 VICTORIA, A. 1900

COMPAGNIES D'ASSURANCES SUR LA VIE PAR RÉPARTITION.

REVENU, 1899.

	Honoraire d'ad- mission.	Contribu- tions annuelles, etc.	Hono- raires des médecins exami- nateurs.	Répartition.	Intérêt et autre revenu.	Total du revenu.
	\$ c.	\$ c.	\$ c.	\$ c.	\$ c.	\$ c.
<i>Compagnies canadiennes.</i>						
Ass. catholique de Secours Mutuels.	1,666 17	11,845 00	655 00	179,825 17	2,650 83	196,642 17
Société de secours mutuels des Com- mis-voyageurs	562 00	3,682 00	95 00	23,343 05	1,566 04	29,248 09
*Ordre Indépendant des Forestiers.	22,870 72	217,438 13		2,152,592 08	154,509 28	2,547,410 21
Woodmen of the World	1,390 00	8,514 74	1,390 00	50,928 30	674 30	62,897 34
Totaux	26,488 89	241,479 87	2,140 00	2,406,688 60	159,400 45	2,836,197 81
<i>Compagnies américaines.</i>						
Covenant Mutual	Aucun.	Aucun.	Aucun.	45,310 84	1,623 78	46,934 62
Mutual Reserve Fund	Aucun.	81,350 80	Aucun.	335,004 03	10,306 50	426,661 33
Totaux	Aucun.	81,350 80	Aucun.	380,314 87	11,930 28	473,595 95

DEPENSES, 1899.

	Payé pour réclamation.	Frais généraux.	Intérêt payé aux garants.	Total de la dépense.	^e Excédent du revenu sur la dépense. — ^d Diminution.
	\$ c.	\$ c.	\$ c.	\$ c.	\$ c.
<i>Compagnies canadiennes.</i>					
Ass. catholique de Secours Mutuels . .	171,066 66	13,752 30	Aucun.	184,818 96 ^e	11,823 21
Société de secours mutuels des Com- mis-voyageurs	22,000 00	4,930 95	Aucun.	26,930 95 ^e	2,317 14
*Ordre Indépendant des Forestiers . .	1,430,370 55	442,767 37	Aucun.	1,873,137 92 ^e	674,272 29
Woodmen of the World	38,469 32	12,359 96	Aucun.	50,829 28 ^e	12,068 06
Totaux	1,661,906 53	473,810 58	Aucun.	2,135,717 11 ^e	700,480 70
<i>Compagnies américaines.</i>					
Covenant Mutual	32,875 00	4,934 18		37,809 18 ^e	9,125 44
Mutual Reserve Fund	304,120 29	73,403 03		377,523 32 ^e	49,138 01
Totaux	336,995 29	78,347 21		415,332 50 ^e	58,263 45

* Y compris la division du fonds des malades et des décès.

DOC. DE LA SESSION No 4a

TABLEAU indiquant le total du passif, et sa nature, des compagnies canadiennes entreprenant des assurances contre les accidents, de garantie, de garantie, sur glaces et chaudières à vapeur.

COMPAGNIES CANADIENNES—ACTIF, 1899.

Compagnies.	Biens-fonds.		Prêts sur biens-fonds.		Effets, bons et débiteures.		Prêts sur garanties collatérales.		Soldes des agents et effets à recevoir.		Argent en mains et en banques.		Intérêt dû et acquis.		Actif supplémentaire.		Total de l'actif.		Nature des assurances.
	\$	c.	\$	c.	\$	c.	\$	c.	\$	c.	\$	c.	\$	c.	\$	c.	\$	c.	
Inspection de chaudières à vapeur.	Aucun.		18,600	00	80,371	92	Aucun.		3,520	37	24,125	75	1,379	03	815	00	128,812	07	Chaudières à vapeur, etc.
Accidents, du Canada	Aucun.		Aucun.		80,619	97	Aucun.		3,904	05	5,865	78	1,046	50	543	35	91,980	15	Accidents et glaces.
Compagnie canadienne contre les accidents de chemins de fer.	Aucun.		5,000	00	26,227	87	Aucun.		24,361	55	10,430	60	233	33	1,415	80	67,669	15	Accidents.
Compagnie de garantie de la Puissance contre les voleurs.	Aucun.		Aucun.		28,980	00	Aucun.		1,432	67	18,938	05	Aucun.		32,625	13	81,975	85	Garantie contre les voleurs.
Sur glaces au Canada	Aucun.		Aucun.		16,347	00	Aucun.		2,775	90	2,595	15	Aucun.		4,072	32	25,790	37	Glaces.
Garantie	71,081	34	1,000	00	814,502	67	Aucun.		13,495	10	99,571	23	8,024	90	3,589	80	1,011,865	04	Garantie.
Garantie et accidents, du Canada.	Aucun.		13,818	66	93,369	68	Aucun.		16,633	16	2,641	25	2,132	42	673	69	129,273	86	Accidents et garantie.
Accidents, d'Ontario	Aucun.		Aucun.		44,977	36	Aucun.		12,465	29	11,404	94	257	83	855	51	69,960	43	Accidents et maladies.
Totaux	71,081	34	38,418	66	1,185,396	47	Aucun.		78,588	09	175,572	75	13,673	51	44,596	10	1,607,326	92	

TABLEAU indiquant le total du passif, et sa nature, des compagnies canadiennes entreprenant des assurances contre les accidents, de garantie, sur glaces et chaudières à vapeur.

COMPAGNIES CANADIENNES—PASSIF, 1899.

Compagnies.	Pertes non réglées.		Réserve des primes non réalisées.		Divers.		Total du passif, non compris le capital-actions.		Excédent de l'actif sur le passif, non compris le capital-actions.		Capital-actions versé ou en cours de perception.		Nature des assurances.
	\$	c.	\$	c.	\$	c.	\$	c.	\$	c.	\$	c.	
Inspection des chaudières à vapeur.....	Aucun.		35,846	15	4,003	75	39,849	90	88,962	17	75,085	00	Chaudière à vapeur, etc.
Accidents, du Canada.....	3,637	09	35,185	13	420	16	29,303	38	62,676	77	43,320	00	Accidents, glaces et maladie.
Compagnie canadienne contre les accidents de chemins de fer.	8,164	00	36,322	78	Aucun.		44,486	78	23,182	37	35,000	00	Accidents et maladie.
Compagnie de garantie de la Puissance contre les voleurs.	Aucun.		9,570	31	11,686	59	21,256	90	60,718	95	60,000	00	Garantie contre les voleurs.
Sur glaces au Canada.....	Aucun.		20,430	83	Aucun.		20,430	83	5,359	54	10,000	00	Glaces.
Garantie.....	57,357	37	86,565	90	7,136	42	151,059	69	860,805	35	304,600	00	Garantie.
Garantie et accidents, du Canada.....	7,578	70	36,444	74	25,841	77	59,865	21	59,408	65	106,830	00	Accidents, garantie et maladie.
Accidents, d'Ontario.....	3,500	00	27,460	00	Aucun.		30,960	00	39,000	43	41,700	00	Accidents et maladie.
Totaux.....	80,297	16	277,826	84	49,088	69	407,212	69	1,200,114	23	676,525	00	

DOC. DE LA SESSION No 4a

TABLEAU indiquant le revenu et la dépense des compagnies canadiennes qui entreprennent les assurances contre les accidents, la garantie, sur glaces, contre les voleurs et sur les chaudières à vapeur.

REVENU, 1899.

Compagnies.	Montant net reçu pour primes.		Intérêt et dividendes sur effets, etc.		Divers		Total du revenu en argent.		Reçu à compte du capital, non compris dans le revenu.	
	\$	c.	\$	c.	\$	c.	\$	c.	\$	c.
Inspection des chaudières	30,637	15	4,980	49	799	39	36,417	03	Aucun.	
Accidents du Canada	36,794	18	2,593	09	Aucun.		39,387	27	10,830	00
Cie can. contre les accidents de ch. de fer.	63,667	98	1,143	29	Aucun.		64,811	27	Aucun.	
Corneille et Sharp	3,882	09	229	08	Aucun.		4,111	17	Aucun.	
Cie de gar. de la personne contre le vol.	19,406	43	1,449	59	Aucun.		20,856	02	Aucun.	
Garantie et accidents du Canada	72,628	51	3,194	87	Aucun.		75,823	38	11,870	00
Sur glaces au Canada	15,628	71	823	00	Aucun.		16,451	71	Aucun.	
Garantie	142,305	37	42,063	82	Aucun.		184,369	19	Aucun.	
Accidents, d'Ontario	61,917	02	1,687	81	Aucun.		63,604	83	175	00
Totaux	446,867	44	58,165	04	799	39	505,831	87	22,875	00

DÉPENSE, 1899.

Compagnies.	Payé pour pertes.		Frais généraux.		Dividendes ou bonis aux actionnaires.		Total de la dépense en argent.		Nature des opérations.
	\$	c.	\$	c.	\$	c.	\$	c.	
Inspection des chaud. à vapeur.	Aucun.		25,690	67	3,903	90	29,494	57	Chaudière à vapeur.
Accidents du Canada	13,250	26	20,769	32	928	60	34,948	18	Accidents et glaces.
Cie can. contre les acc. de ch. de f.	28,326	33	32,122	13	Aucun.		60,448	46	Accidents.
Corneille et Sharpe	1,451	42	955	04	Aucun.		2,406	46	Glaces.
Cie de gar. contre les voleurs	6,335	29	8,988	50	3,600	00	18,923	79	Garantie cont. les vol.
Garantie et accidents du Can.	27,529	15	42,495	92	Aucun.		70,025	07	Glaces.
Sur glaces au Canada	6,561	20	6,296	32	2,625	00	15,482	52	Garantie.
Garantie	37,890	86	104,919	31	24,368	00	107,178	17	Accidents et garant.
Accidents, d'Ontario	27,906	56	30,641	84	1,309	80	59,858	20	Accidents et maladie.
Totaux	149,251	07	272,879	05	30,735	30	458,765	42	

RELEVÉ des opérations des assurances de garantie au Canada, pour l'année 1899.

	Primes de l'an- née.	Nombre de nou- velles polices, et polices re- nouvelées.	Chiffre des nou- velles polices, et polices re- nouvelées.	Nombre de po- lices en vigueur au Canada à cette date.	Chiffre net des risques en vi- gueur à cette date.	Pertes subies pendant l'année.	Réclamations payées.	Réclamations non réglées.	
								Noncon- testées.	Contes- tées.
	\$		\$		\$	\$	\$	\$	\$
American Surety.....	9,936	1,303	2,243,230	1,441	2,178,574	2,542	2,442	100	Auc.
Garantie et accidents du Canada.....	7,089	633	2,133,472	564	1,280,939	448	48	400	Auc.
Responsab. des Patrons.	15,045	2,515	3,225,765	2,414	3,028,065	4,601	2,573	2,028	3,000
Garantie.....	29,040	8,158,130	6,958,058	4,938	5,074	681	Auc.
London Guarantee and Accident.....	31,094	2,073	5,561,797	1,924	5,329,897	5,817	14,980	2,695	1,000
Totaux.....	92,204	6,524	21,322,394	6,043	18,775,533	18,346	25,117	5,904	4,000

RELEVÉ des assurances contre les accidents au Canada, pour l'année 1899.

Canada, Accidents . . .	25,404	2,497	5,510,900	2,180	4,639,321	9,059	10,278	2,974	Auc.
Canada, contre les acci- dents de ch. de fer....	63,668	9,719	10,468,014	8,771	9,034,648	36,490	25,326	6,164	2,000
Responsab. des Patrons.	53,342	1,195	6,084,500	1,153	5,836,500	27,859	22,668	18,144	Auc.
London Guarantee and Accident.....	55,614	4,862	12,935,066	4,811	12,795,466	42,664	40,673	4,345	5,000
Garantie et accidents du Canada	65,540	5,579	14,138,364	5,273	13,317,264	25,880	26,875	7,179	Auc.
Norwich and London....	1,036	95	248,000	90	235,500	68	75	Auc.	Auc.
Ocean Accident and Guar- antee.....	195,422	7,186	33,857,938	6,871	30,084,633	100,480	109,261	15,739	Auc.
Ontario, Accidents . . .	61,917	3,735	11,238,075	3,633	7,978,125	25,352	24,240	3,000	Auc.
Sun.....	166	Aucun.	Aucun.	34	9,000	10	10	Auc.	Auc.
Travelers.	84,880	5,961	15,265,933	5,065	13,030,903	32,489	32,989	5,775	Auc.
Totaux.....	606,988	40,829	109,476,785	37,881	96,961,360	300,351	295,395	63,320	7,000

RELEVÉ des assurances sur les glaces au Canada, pendant l'année 1899.

Canada, Accidents.....	10,811	828	1,658	3,362	2,972	723	Auc.
Corneille et Sharpe.....	3,882	386	767	1,451	1,451	Auc.	Auc.
Dominion Plate Glass... .	15,629	1,382	2,693	6,561	6,561	Auc.	Auc.
Llyods Plate Glass.....	39,093	4,009	7,402	19,244	19,394	57	Auc.
Totaux.....	69,415	6,605	12,520	30,618	30,378	780	Auc.

RELEVÉ des assurances de garantie, accidents, maladie et glaces par des compagnies faisant des opérations dans plus que d'une classe d'affaire.

COMPAGNIE CANADIENNE D'ASSURANCE CONTRE LES ACCIDENTS.

Nature des opérations.	Primes de l'année.	Nombre de nouvelles polices.	Chiffre des nouvelles polices.	Nombre des polices en vigueur à la date.	Chiffre net des polices en vigueur à la date.	Pertes encourues durant l'année.	Réclamations payées.	RÉCLAMATIONS NON RÉGLÉES.		Observations.
								Contestées.	Non contestées.	
Accident.....	\$ 25,404	2,497	\$ 5,510,900	2,180	\$ 4,639,821	\$ 9,059	\$ 10,278	\$ 2,974	\$	} Total des opérations.
Maladie.....	579	828	1,658	Aucune.	Aucune.	Aucune.	Aucune.	
Glaces.....	10,811	3,362	2,972	723	Aucune.	
Totaux.....	36,794	3,325	3,838	12,421	13,250	3,697	Aucune.	

COMPAGNIE CANADIENNE CONTRE LES ACCIDENTS DE CHEMINS DE FER.

Accident.....	63,658	9,719	10,468,014	8,771	9,034,648	{ 35,688	28,230	6,164	2,000	} Total des opérations.
Maladie.....	96	96	Aucune.	Aucune.	
Totaux.....	63,658	9,719	10,468,014	8,771	9,034,648	35,784	28,326	6,164	2,000	

COMPAGNIE D'ASSURANCES DE GARANTIE ET D'ACCIDENTS DU DOMINION.

Garantie.....	7,089	633	2,133,472	564	1,290,939	448	48	400	Aucune.	} Total des opérations.
Accident.....	65,510	5,579	14,138,364	5,273	13,317,264	{ 25,880	26,875	7,179	Aucune.	
Maladie.....	606	606	Aucune.	Aucune.	
Totaux.....	72,629	6,212	16,271,836	5,837	14,598,203	26,934	27,529	7,579	Aucune.	

COMPAGNIE D'ASSURANCES, RESPONSABILITÉ DES PATRONS.

Garantie.....	15,045	2,515	3,225,765	2,414	3,028,065	4,601	2,573	2,028	3,000	} Opérations canadiennes.
Accident.....	53,342	1,195	6,084,500	1,153	5,836,500	{ 27,859	22,668	18,114	Aucune.	
Totaux.....	68,387	3,710	9,310,263	3,567	8,864,565	32,460	25,241	20,172	3,000	

COMPAGNIE DE GARANTIE ET D'ACCIDENTS, LONDON.

Garantie.....	31,094	2,073	5,561,707	1,924	5,320,887	5,818	14,980	2,695	1,000	} Opérations canadiennes.
Accident.....	53,614	4,862	12,935,066	4,811	12,795,466	{ 42,664	40,673	4,345	5,000	
Totaux.....	86,708	6,935	18,496,863	6,735	18,125,363	48,482	55,653	7,040	6,000	

CORPORATION D'ACCIDENTS ET DE GARANTIE, OCEAN.

Accident.....	195,422	7,186	33,857,933	6,871	30,084,633	{ 100,489	109,261	15,739	Aucune.	} Opérations canadiennes.
Maladie.....	8,287	6,453	2,865	Aucune.	
Totaux.....	195,422	7,186	33,857,933	6,871	30,084,633	108,767	115,714	18,604	Aucune.	

COMPAGNIE D'ASSURANCES CONTRE LES ACCIDENTS, ONTARIO.

Accident.....	61,917	3,735	11,238,075	3,633	7,978,125	{ 25,352	24,240	3,000	Aucune.	} Total des opérations.
Maladie.....	3,426	3,666	500	Aucune.	
Totaux.....	61,917	3,735	11,238,075	3,633	7,978,125	28,778	27,906	3,500	Aucune.	

Nom de la compagnie.	Principal agent pour la réception des significations de procédures.	Dépôt entre les mains du receveur général.		Genre d'assurances autorisées.
		Valeur au pair.	Valeur acceptée.	
La Cie d'assur. dite "Étna", de Hartford, Connecticut.	F. W. Evans, agent général, Montréal.	\$ 123,000	\$ 110,700	Contre l'inc. et sur la nav. i.
La Cie d'assur. sur la vie dite "Étna", de Hartford, Conn.	Wm. H. Orr, gérant, Toronto.	3,979,486	3,717,570	Sur la vie.
La Cie d'assur. Alliance, de Londres, Angleterre.	P. M. Wickham, agent en chef, Montréal.	213,809	213,800	Contre l'incendie.
La Cie Américaine contre l'incendie.	James Boomer, agent en chef, Toronto.	100,000	100,000	Garantie.
La Cie d'assurances Atlas, de Londres, Angleterre.	Alex. Dixon, agent en chef, Toronto.	50,000	50,000	Contre l'incendie.
La Cie Canadienne d'insp. et d'ins. des chaudières à vapeur du Canada.	Matthew C. Hinshaw, agent en chef, Montréal.	107,067	104,779	Contre l'incendie.
*La Cie d'assur. mutuelle sur la vie dite "British Empire", Londres, Ang.	W. B. McMurrich, agent, Toronto.	54,724	49,252	Sur chaudières à vap., etc.
La Cie d'assur. de l'Amérique Britannique.	Alfred McDougald, agent en chef, Montréal.	135,691	121,748	Sur la vie.
La Cie d'assur. Maritime britan. et étrangère (à resp. lim.).	P. H. Sims, secrétaire, Toronto.	62,000	55,314	Contre l'inc. et sur la nav. i.
	E. L. Bond, agent en chef, Montréal.	117,000	105,300	Sur la navigation intér. et assurant les mat. postales enregist. en transit d'un endroit à un autre au Canada.
La Cie d'assur. dite "Caledonian", Edinbourg, Ecosse.	Leasing Lewis, gérant, Montréal.	145,772	131,682	Contre l'incendie.
La Cie d'assur. du Canada contre les accidents.	T. H. Hudson, agent en chef, Montréal.	38,085	36,563	Contre les accidents, malades et sur les glaces.
La Cie d'assur. du Canada sur la vie.	Hon. Geo. A. Cox, président, Toronto.	61,000	54,900	Sur la vie.
La Cie canadienne d'assur. contre les accidents sur ch. de fer.	John Emu, agent en chef, Ottawa.	25,431	25,374	Contre les ac., maladie, lim. aux fièvres typhoïde, fièvre ptyph. vérole et diphtérie, tétanos, fièvre scarlatine, typhus, etc.
La Cie canadienne d'assurances contre l'incendie.	R. T. Riley, agent en chef, Winnipeg.	50,000	50,000	Contre l'incendie.
La Cie d'ass. dite Commercial Union (à resp. lim.), Londres, An.	James McGregor, agent en chef, Montréal.	492,020	486,180	Cont. l'inc., s. la n. i. et s. la v.
L'Association d'assur. sur la vie dite "Confédération".	J. K. Macdonald, directeur-gérant, Toronto.	84,500	76,050	Sur la vie.
La Cie d'assur. contre l'inc. du Connecticut, Hartford, Conn.	Robert Hampton et fils, agents en chef, Montréal.	100,000	100,000	Contre l'incendie.
The Covenant Mutual Benefit Association of Illinois.	A. H. Hoover, agent en chef, Toronto.	53,533	53,533	Sur la vie, syst. de répartition.
La Cie dite "Dominion Burglarie Guarantee" (à resp. limit.).	Charles W. Hagar, agent en chef, Montréal.	28,000	25,200	Garantie contre le vol.
La Cie d'assurances sur la vie dite "Dominion" du Canada.	Thos. Hilliard, directeur-gérant, Waterloo, Ont.	56,419	50,195	Sur la vie.
La Cie d'assur. sur les glaces dite "Dominion", (limitée).	J. E. Roberts, agent en chef, Toronto.	87,133	80,420	Garantie et accidents et malades.
La société d'ass. sur la vie dite "Equitable", des États-Unis.	Alexander Ramsay, agent en chef, Montréal.	16,000	14,900	Sur les glaces.
La Cie d'assur. sur la vie d'Ontario (à resp. lim.).	Richard J. Griffin, agent en chef, Montréal.	91,250	91,250	Gar. et accidents et maladie.
La Cie d'assur. sur la vie Excelsior d'Ontario (à resp. lim.).	Sergeant P. Stearns, gérant, Montréal.	1,909,225	1,753,121	Sur la vie.
	S. M. Keeney, agent en chef, Toronto.	54,000	50,600	Sur la vie.

63 VICTORIA, A. 1900

RELEVÉS DES OPÉRATIONS.

DOC. DE LA SESSION No 4a

La Cie d'assur. sur la vie dite "Fédérale" du Canada.	David Dexter, directeur-gérant, Hamilton.	57,703	51,933	Sur la vie.
La Cie d'assur. sur la vie Germania.	C. R. G. Johnson, agent en chef, Montréal.	100,000	95,000	Sur la vie.
La Cie de garantie de l'Amérique du Nord.	J. H. Brock, directeur-gérant, Winnipeg, M.	56,000	50,400	Sur la vie.
La Cie d'assurances contre l'incendie et sur la vie dite "Guardian" (à responsabilité limitée), Londres, Ang.	Edward Rawlings, gérant, Montréal.	58,400	52,800	Garantie.
La Cie d'assurances sur la vie Home.	L. P. Heaton, agent en chef, Montréal.	265,233	265,233	Contre l'incendie.
La Cie d'assur. contre l'incendie, de Hartford, Conn.	A. T. Pattison, agent en chef, Toronto.	126,040	135,916	Sur la vie.
La Cie d'assur. Impériale (à resp. limitée), Londres, Ang.	Peter A. McCallum, agent en chef, Toronto.	58,400	57,427	Contre l'incendie.
La Cie d'assurances Impériale du Canada.	G. R. Keapley, agent en chef, Montréal.	192,720	184,021	Contre l'incendie.
La Cie d'assur. de l'Amérique du Nord, Philadelphie, P.	F. G. Cox, gérant, Toronto.	242,200	219,980	Sur la vie.
La Cie d'assurances dite "Lancashire", Manchester, Ang.	Robert Hampton et fils, agents en chef, Montréal.	111,000	100,000	Cont. l'inc. et sur la nav. int.
La Cie d'ass. dite "Law Union and Crown Insurance Co.", Liverpool, Ang.	J. G. Thompson, agent en chef, Toronto.	211,800	211,800	Contre l'incendie.
La Cie d'assurances dite "Liverpool and London and Globe", Liverpool, Ang.	J. E. E. Dickson, agent en chef.	184,100	169,194	"
La Cie d'assurances sur les glaces de Liverpool, New-York.	G. F. C. Smith, agent en chef, Montréal.	452,649	438,798	Contre l'inc. et sur la vie.
La Corporation d'assurances de Londres, Ang.	Eastbury et Lightbourne, agent en chef, Toronto.	48,198	46,378	Sur les glaces.
La Cie de garantie et contre les accidents (à resp. limitée).	E. A. Lilly, agent en chef, Montréal.	167,000	150,300	Contre l'incendie, sur la vie et la navigat. inter-pénine.
La Cie d'ass. contre l'inc. de Londres, Ang.	D. W. Alexander, agent en chef, Toronto.	83,220	79,089	Garantie cont. les accidents.
La Cie d'assurances sur la vie de New-York.	Alfred Wright, agent en chef, Toronto.	170,600	170,000	Contre l'incendie.
La Cie d'assurances sur la vie de New-York.	E. Hal. Brown, gérant, Montréal.	126,421	113,779	Sur la vie.
La Cie d'assur. Mutuelle cont. l'inc. de Londres, Ont., Canada.	D. C. McDonald, secrétaire, London, Ont.	55,620	50,058	Contre l'incendie.
La Cie d'assur. contre l'incendie dite "Manchester", Ang.	J. G. Ritcher, gérant, London, Ont.	60,000	54,000	Sur la vie.
La Cie d'assurances des Manufacturiers, sur la vie.	James Boomer, gérant, Toronto.	162,200	162,200	Contre l'incendie.
La Cie d'Assurance maritime (à resp. limitée).	J. F. Junkin, agent en chef, Toronto.	121,000	108,900	Sur la vie.
	Jno. W. Molson, agent en chef, Montréal.	102,200	102,200	Assurer toute matière postale enregistrée en passant d'un point quelconque en Canada à tout autre point en Canada.
La Cie Métropolitaine d'assurances sur la vie de New-York.	John Tilton, agent en chef, Ottawa.	444,762	427,723	Sur la vie.
La Cie d'assurances sur la vie "Mercantile".	Alfred Wright, agent général, Toronto.	114,929	108,457	Contre l'incendie.
La Cie d'assurances Mutuelle sur la vie de New-York.	Fayette Brown, gérant, Montréal.	2,834,333	2,215,300	Sur la vie.
L'Association du Fonds de Réserve Mutuelle sur la vie, New-York.	W. J. Murray, agent en chef, Montréal.	265,067	251,295	Sur la vie, système de répart.
La Cie d'assurances National d'Irlande.	Matthew C. Hinshaw, agent en chef, Montréal.	100,161	100,161	Contre l'incendie.
La Cie d'assurance sur la vie Nationale du Canada.	R. H. Matson, agent en chef, Toronto.	50,000	50,000	Sur la vie.
**La Cie d'assurances sur la vie de New-York.	William F. Smith, agent en chef, Montréal.	1,963,000	1,190,709	"
La Cie d'assurances New-York Place Glass.	Gustave Faureux, agent en chef, Montréal.	10,000	10,000	Glaces.
La Cie d'assurances sur la vie "North American".	Wm. McCabe, directeur-gérant, Toronto.	59,701	53,775	"
La Cie d'assurances "North British and Mercantile", Londres, Ang.	Thos. Davidson, directeur-gérant, Montréal.	806,093	739,593	Contre l'inc. et sur la vie.
La Cie d'assurance du Nord, d'Aberdeen et Londres.	Robt. W. Tyro, gérant, Montréal.	211,700	200,555	Contre l'incendie.
L'Association d'assurances contre les accidents, de Norwich et Londres, Norwich, Ang.	John Milne, agent en chef, London, Ont.	56,000	50,400	Sur la vie.
La Société d'assur. contre l'incendie "Norwich Union", Ang.	Scott et Wainley, agents généraux, Toronto.	58,400	58,400	Contre les accidents.
La Cie d'assurances "Norwich Union", sur la vie.	John B. Laidlaw, gérant, Toronto.	198,000	196,500	Contre l'incendie.
La Corporation de garantie et contre les accidents sur l'océan.	J. Cassie Hutton, procureur, Montréal.	72,513	65,262	Sur la vie.
La Cie d'assurances contre les accidents sur l'océan.	Francis F. Rolland, agent en chef, Montréal.	107,247	104,747	Contre les accid. et maladies.
La Cie d'assurances contre les accidents d'Ontario.	A. L. Eastmure, agent en chef, Toronto.	32,367	30,380	Contre les accid. et maladies.

Liste des compagnies d'assurances autorisées à faire des opérations en Canada, en vertu de l'Acte des assurances—Fin.

Nom de la compagnie.	Principal agent pour la réception des significations de procédures.	Dépôts entre les mains du receveur général.		Genre d'assurances autorisés.
		Valeur au pair.	Valeur acceptée.	
La Cie Ocean Marine (à resp. limitée).....	C. E. Gault, agent en chef, Montréal.....	\$ 121,667	\$ 121,667	Sur la navigation intér., et assurer matières postales et colis de messagerie passant par le Canada. Sur la vie.
La Cie d'assurances Mutuelle sur la vie, d'Ontario.....	Geo. Wegenast, gérant, Waterloo.....	108,500	97,650	Contre l'incendie.
La Cie d'assurances "Ottawa", contre l'incendie.....	A. B. Powell, agent en chef, Ottawa.....	56,000	50,400	Contre l'inc. et nav. intér.
La Cie d'assurances "Phoenix", de Brooklyn.....	A. M. M. Kirkpatrick, agent en chef, Toronto.....	100,000	100,000	Contre l'incendie.
La Cie d'assurances "Phoenix", de Hartford, Conn.....	J. W. Tatley, agent en chef, Montréal.....	190,000	170,500	Contre l'incendie.
La Cie d'assurances cont. l'inc. "Phoenix", de Londres, Ang.....	Peterson et Fils, agents généraux, Montréal.....	317,674	311,924	Sur la vie.
La Soc. dite "Provident Savings Life Assurance", New-York.....	Geo. A. Kingston, agent en chef, Toronto.....	137,493	125,294	Contre l'incendie.
La Cie d'assurances contre l'incendie, de Québec.....	Hon. Pierre Garneau, président, Québec.....	59,500	56,200	Contre l'incendie.
La Cie d'assurances "Queen", d'Amérique, New-York.....	Geo. Simpson, agent en chef, Montréal.....	268,283	260,458	Contre l'incendie.
La Soc. d'assur. mutuelle sur la vie, "Reliance", Londres, Ang.....	J. Cassie Hatton, procureur, Montréal.....	121,667	109,500	Sur la vie.
La Cie d'assurances Royale, Liverpool, Ang.....	Geo. Simpson, agent en chef, Montréal.....	689,533	689,533	Sur la vie.
La Cie d'assurances sur la vie Royal Victoria.....	David Burke, gérant, Montréal.....	72,033	71,449	Sur la vie.
La Cie d'assurances Scottish Union and National, d'Edimbourg, Ecosse.....	Walter Kavanagh, agent, Montréal.....	131,493	128,077	Contre l'incendie.
La Cie d'assur. sur la vie "Standard", d'Edimbourg, Ecosse.....	W. M. Ramsay, gérant, Montréal.....	3,850,550	3,461,553	Sur la vie.
La Société d'assurances sur la vie "Star", Londres, Ang.....	A. F. W. Briggs, agent en chef, Toronto.....	146,000	146,000	"
Le bureau d'assurances "Sun", Londres, Ang.....	H. M. Blackburn, agent en chef, Toronto.....	220,810	207,733	Contre l'incendie.
La Cie d'assurances sur la vie dite "Sun", du Canada.....	R. Macaulay, directeur-gérant, Montréal.....	64,000	57,600	Sur la vie.
La Cour Suprême de l'Ordre Indépendant des Forestiers.....	Dr. Oronhyatekba, agent en chef, Toronto.....	100,000	100,000	Assur. sur la vie dans le cas d'incap. et de maladie d'ap. les syst. de répartition
La Haute Cour Subsidiaire de l'Ancien Ordre des Forestiers.....	William Williams, agent en chef, Toronto.....	Sur la vie.
La Cie d'assur. de tempérance et gérér. sur la vie de l'A. N.....	Henry Sutherland, agent en chef, Toronto.....	103,155	50,000	Sur la vie.
La Cie d'assurances "Travelers", de Hartford, Conn.....	Frank F. Parkins, agent en chef, Toronto.....	855,900	780,063	Sur la vie et cont. les accid.
La Cie d'ass. Union Mutuelle, sur la vie, Portland, du Maine.....	Henri E. Morin, procureur, Montréal.....	821,781	789,791	Sur la vie.
La Société d'assurances Union, de Londres, Ang.....	T. L. Morrisey, agent en chef, Montréal.....	250,667	240,200	Contre l'incendie.
La Cie d'assur. sur la vie, United States, dans la ville de N. Y.....	Lewis A. Stewart, agent en chef, Toronto.....	171,280	168,000	Sur la vie.
La Cie d'assurances Victoria-Montréal.....	Thomas A. Temple, agent en chef, Montréal.....	51,587	51,587	Contre l'incendie.
La Cie d'assurances Western.....	J. J. Kenny, directeur-gérant, Toronto.....	57,700	51,930	Contre l'incend. et nav. int.

* Cette compagnie a aussi \$1,057,500 placées entre les mains de fidéicommissaires au Canada, en vertu de l'Acte des assurances. † Cette compagnie a aussi \$2,310,030 placées entre les mains de fidéicommissaires au Canada, en vertu de l'Acte des assurances. ‡ Cette compagnie a aussi \$3,230,000 placées entre les mains de fidéicommissaires au Canada, en vertu de l'Acte des assurances. § Cette compagnie a aussi \$2,290,000 placées entre les mains de fidéicommissaires au Canada, en vertu de l'Acte des assurances. || Cette compagnie a aussi \$302,000 placées entre les mains de fidéicommissaires au Canada, en vertu de l'Acte des assurances. ¶ Cette compagnie a aussi \$302,000 placées entre les mains de fidéicommissaires au Canada, en vertu de l'Acte des assurances. ** Cette compagnie a aussi \$3,230,000 placées entre les mains de fidéicommissaires au Canada, en vertu de l'Acte des assurances. †† Cette compagnie a aussi \$302,000 placées entre les mains de fidéicommissaires au Canada, en vertu de l'Acte des assurances. ††† Cette compagnie a aussi \$302,000 placées entre les mains de fidéicommissaires au Canada, en vertu de l'Acte des assurances. NOTE.—M. M. C. C. Cornuelle et C. A. Sharpe (qui faisaient des opérations sous le nom de Compagnie d'assurances Metropolitan Plate Glass) ont cessé de faire des opérations sur les glaces, et ont donné avis pour retirer le dépôt fait entre les mains du receveur général.

DOC. DE LA SESSION No 4a

Les compagnies d'assurances sur la vie ci-dessous mentionnées, ayant cessé d'entreprendre des risques au Canada, sont autorisées, en vertu de l'article 32 de l'Acte des assurances, à poursuivre toutes les opérations se rattachant aux polices émises avant le 31 mars 1878, et leurs dépôts sont applicables à ces polices, sujet aux dispositions des actes des assurances.

Nom de la compagnie.	Principal agent pour la réception des significations de procédures.	Dépôt entre les mains du receveur général.		Opérations.
		Valeur au pair.	Valeur acceptée.	
La Cie d'assur. Mutuelle sur la vie dite Connecticut, de Hartford, Conn.	F. W. Evans, agent général, Montréal.	\$ 111,500	\$ 101,500	Sur la vie.
La Cie d'assurances sur la vie d'Edimbourg, Ecosse.	David Higgins, agent en chef, Toronto.	167,667	150,387	Sur la vie.
L'Association d'assurances sur la vie d'Ecosse, Edimbourg, Ecosse.	Charles M. Holt, procureur, Montréal.	174,957	167,905	Sur la vie.
La Cie Nationale d'assurances sur la vie des Etats-Unis d'Amérique, Washington, D.C.	F. A. Powis, agent en chef, Hamilton.	110,000	110,000	Sur la vie.
La Cie d'ass. mutuelle sur la vie dite "North-Western", de Milwaukee.	William Angus, procureur, Montréal.	100,000	100,000	Sur la vie.
La Cie d'assurances mutuelles sur la vie dite "Phoenix", Hartford, Conn.	C. R. G. Johnson, agent en chef, Montréal.	129,280	126,280	Sur la vie.
La Soc. d'assur. sur la vie dite "Scottish Amicable", Glasgow, Ecosse.	Charles J. Fleet, procureur, Montréal.	209,739	193,039	Sur la vie.
L'institution de Prévoyance Ecossoise, Edimbourg, Ecosse.	John Dunlop, procureur, Montréal.	100,000	90,000	Sur la vie.

Les compagnies d'assurances ci-dessous sont inscrites sous l'Acte des assurances, et sont autorisées à faire des opérations d'assurances au Canada, d'après le système de répartition :—

Nom de la compagnie.

Agent en chef pour la réception des significations de procédures.

- L'Ordre Canadien des Forestiers de l'Univers W. C. Fitzgerald, agent en chef, London, Ont.
- La Société de Secours mutuels des Commis-voyageurs..... B. H. Scott, agent en chef, Toronto.
- Le Grand Conseil de l'Association catholique de secours mutuels. Samuel R. Brown, agent en chef, London, Ont.