


DOCS

CA1  
EA676  
T71  
Dec 92  
Copy 1

TRADE AND INDUSTRIAL DEVELOPMENT PROGRAM

# QUARTERLY RESULTS AND ACTIVITY REPORT

OCTOBER - DECEMBER 1992  
(3rd QUARTER FY 1992 - 93)



INCLUDING GRAPHICAL SUMMARIES

MARCH 1993

External Affairs and  
International Trade Canada

Canada



TABLE OF CONTENTS

TRADE AND INDUSTRIAL DEVELOPMENT PROGRAM

INTRODUCTION

I. GLOBAL AND REGIONAL SUMMARY OF PROGRAM RESULTS  
OCTOBER - DECEMBER 1992 (3RD QUARTER FISCAL YEAR 1992-93)

II. ACTIVITY SUMMARIES **QUARTERLY RESULTS**

- TOTAL TID PROGRAM (GLOBAL) **AND**

- AFRICA & MIDDLE EAST **ACTIVITY REPORT**

- ASIA & PACIFIC

- EUROPE & MULTILATERAL

- LATIN AMERICA & CARIBBEAN

- UNITED STATES

OCTOBER - DECEMBER 1992

(3RD QUARTER FY 1992-93)



NON - CIRCULATING  
CONSULTER SUR PLACE

INCLUDING GRAPHICAL SUMMARIES

TRADE INFORMATION SYSTEMS  
DIVISION (TPP)

MARCH 1993  
EXTERNAL AFFAIRS AND  
INTERNATIONAL TRADE CANADA



## TABLE OF CONTENTS

### INTRODUCTION

#### I. GLOBAL AND REGIONAL SUMMARY OF PROGRAM RESULTS OCTOBER - DECEMBER 1992 (3RD QUARTER FISCAL YEAR 1992-93)

#### II. ACTIVITY SUMMARIES

- TOTAL TID PROGRAM (GLOBAL)
- AFRICA & MIDDLE EAST
- ASIA & PACIFIC
- EUROPE & MULTILATERAL
- LATIN AMERICA & CARIBBEAN
- UNITED STATES

In each section, information is presented in the following (alphabetical) order:

- Africa & Middle East
- Asia & Pacific
- Europe & Multilateral
- Latin America & Caribbean
- United States



## INTRODUCTION

This quarterly report of the Trade and Industrial Development Program covers the period October through December 1992 and contains information drawn from the TID Program Tracking Component of the Planning and Tracking System. The report is based on the returns that were available up to April 20, 1993, from a total of eighty-six (86) missions in all five major regions abroad.

There are two main sections to this report:

Section I, immediately following, consists of six program results summaries; one for each major region and one for "All Regions", i.e. a global summary. Each page summarizes a respective region:

- business activity reported and highlights of that activity;
- key statistics on trade and investment enquiries;
- number of business visitors.

Section II, contains an "Activity Report" for each region and its respective posts. The format of these is identical throughout this section, regardless of the level of geographic aggregation. "Activity" on these reports is broken down into TID program activity (items A through J) and activity relating to other mission programs (item K). For each activity there is an indication of the average time spent on the Trade Program by Canada-based and Locally-engaged trade program officers. There is also a "total time allocation" for each activity which should be read as an indicator of program officer person-years. Finally, each report indicates workload by activity. Tourism activities are also included in this report.

In each section, information is presented in the following (alphabetical) order:

- Africa & Middle East
- Asia & Pacific
- Europe & Multilateral
- Latin America & Caribbean
- United States





---


SECTION I

IMPACT OF ...

...

---

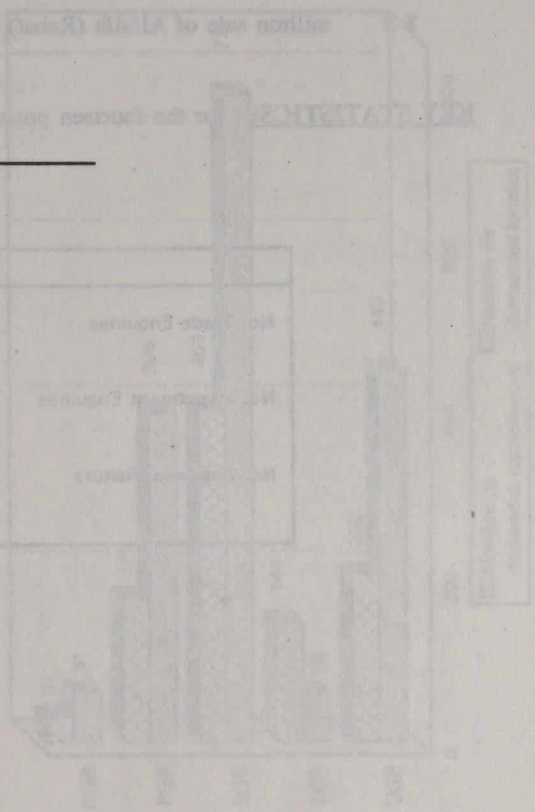





**SECTION I**

**SUMMARY OF PROGRAM**

**RESULTS**



**PROGRAM RESULTS: AFRICA & MIDDLE-EAST**

**BUSINESS ACTIVITY**

During the October - December 1992 period fourteen posts reported the following business activity:

- 60 EXPORT SALES WORTH \$150.57 MILLION
- 27 NEW BUYING CONNECTIONS/25 AGENCY AGREEMENTS
- 7 NEW JOINT VENTURES WORTH \$10 M/1 LICENSING AGREEMENT
- 5 CANADIAN INVESTMENTS IN TERRITORY WORTH \$40.15 MILLION
- 8 TECHNOLOGY TRANSFERS WORTH \$154 MILLION

**HIGHLIGHTS:**

- \$ 34 million Canadian investment in territory for Oil Exploration (Algiers)
- \$ 20 million sale of Telecommunications Equipment and Services (Rabat)
- \$ 10 million joint venture in Fabrication (Riyadh)
- \$ 6 million Canadian investment in territory for Telecommunications Equipment and Services (Rabat)
- \$ 5 million sale of Aramco Services Contract for Shedgum gas plant in Eastern Saudi Arabia (Riyadh)
- \$ 2 million sale of Alfalfa (Rabat)


**KEY STATISTICS:** for the fourteen posts reporting workload information

Missions Reporting To

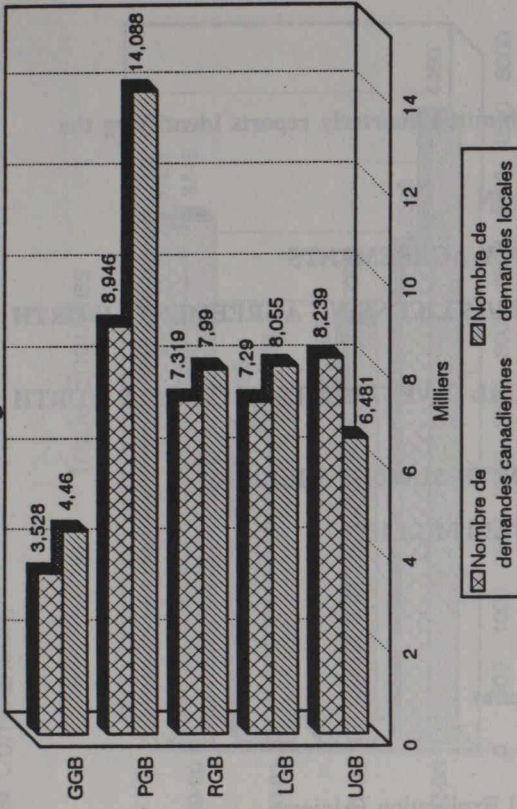
		GBT
No. Trade Enquiries	Cdn	3528
	Local	4460
No. Investment Enquiries	Cdn	31
	Local	61
No. Business Visitors	Cdn Pr/Pub	686/83
	Local Pr/Pub	1810/311

# Toutes les régions

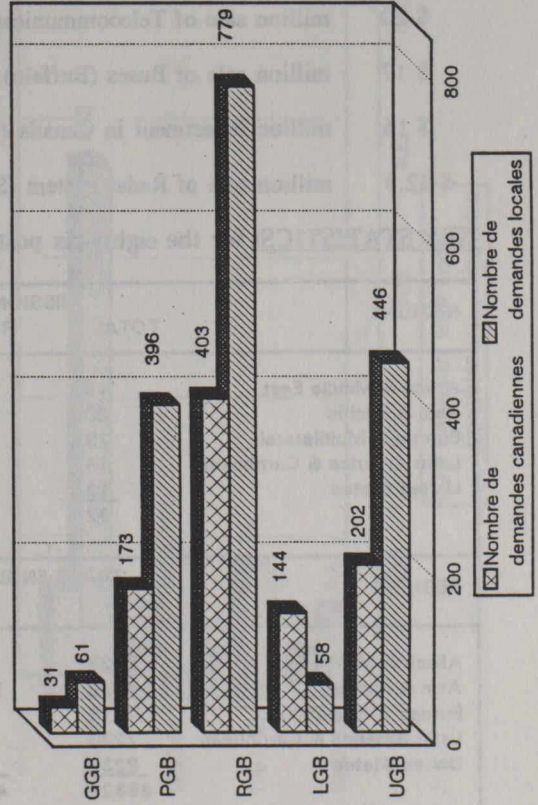
Ventes à l'exportation



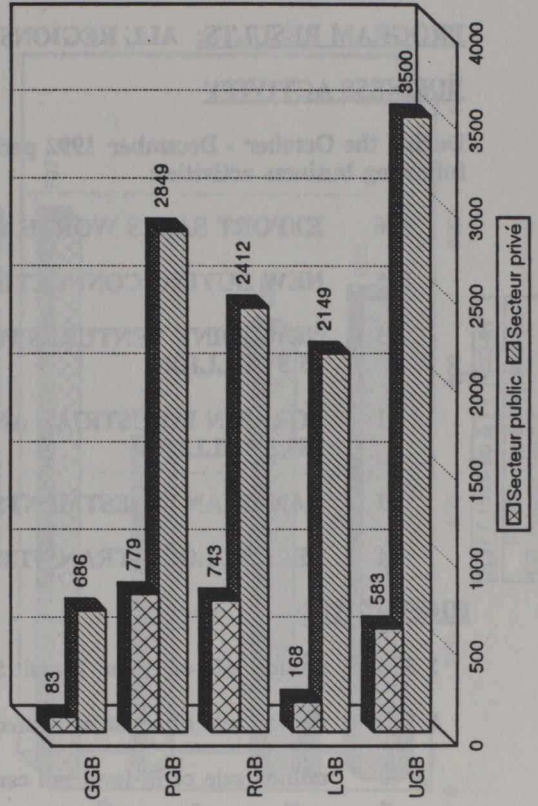
Demandes de renseignements sur le commerce



Demandes de renseignements sur l'investissement



Voyageurs d'affaires canadiennes



**PROGRAM RESULTS: ALL REGIONS**

**BUSINESS ACTIVITY**

During the October - December 1992 period, 86 posts submitted quarterly reports identifying the following business activities:

- 506 EXPORT SALES WORTH \$1397.23 MILLION
- 155 NEW BUYING CONNECTIONS/194 AGENCY AGREEMENTS
- 55 NEW JOINT VENTURES WORTH \$86.81 M/15 LICENSING AGREEMENTS WORTH \$5.5 MILLION
- 11 FOREIGN INDUSTRIAL AND COMMERCIAL INVESTMENTS IN CANADA WORTH \$69.5 MILLION
- 27 CANADIAN INVESTMENTS ABROAD WORTH \$1,060.75 MILLION
- 44 TECHNOLOGY TRANSFERS WORTH \$157.94 MILLION

**HIGHLIGHTS:**

- \$ 375 million sale of Urban Transit System (Ankara)
- \$ 120 million sale of Light Armoured Vehicle (Canberra)
- \$ 40 million sale of Bi-level rail cars (Los Angeles)
- \$ 34 million Canadian investment in territory for Oil Exploration (Algiers)
- \$ 30 million foreign investment in Canada for Floppy disks (Tokyo)
- \$ 22 million sale of Fibre optics (Sao Paulo)
- \$ 20 million sale of Telecommunications Equipment and Services (Rabat)
- \$ 17 million sale of Buses (Buffalo)
- \$ 16 million investment in Canada (Auto parts) (Brussels)
- \$ 12.3 million sale of Radar system (Santiago)

**KEY STATISTICS: for the eighty-six posts having submitted a quarterly report**

REGIONS	MISSIONS REPORTING		NUMBER CONFIRMED EXPORT SALES		VALUE CONFIRMED EXPORT SALES (\$M)	
	TOTAL					
Africa & Middle East	16	14	60		151	
Asia & Pacific	20	18	90		319	
Europe & Multilateral	29	27	101		522	
Latin America & Carriibbean	14	14	70		120	
United States	<u>13</u>	<u>13</u>	<u>185</u>		<u>285</u>	
	92	86	506		1397	

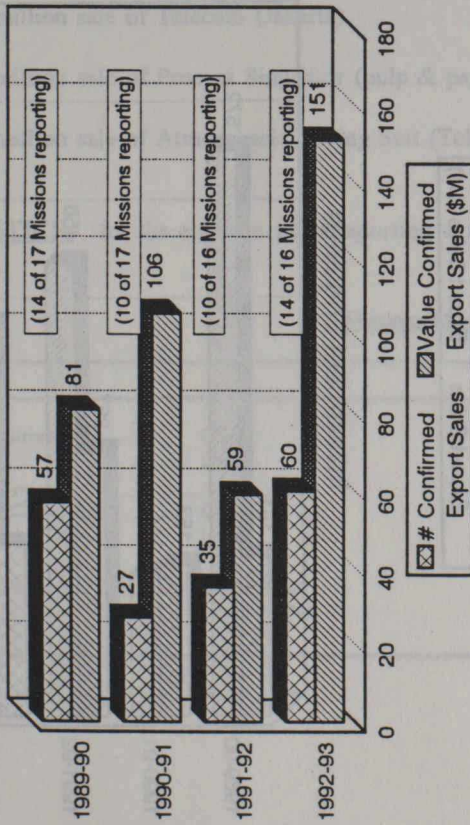
  

REGIONS	TRADE ENQUIRIES		INVESTMENT ENQUIRIES		BUSINESS VISITORS	
	Cdn	Local	Cdn	Local	Cdn Pr/Pub	Loc Pr/Pub
Africa & Middle East	3528	4460	31	61	686/83	1810/311
Asia & Pacific	8946	14088	173	396	2849/779	11770/1107
Europe & Multilateral	7319	7990	403	779	2412/743	2155/415
Latin America & Carriibbean	7290	8055	144	58	2149/168	3476/378
United States	<u>8239</u>	<u>6481</u>	<u>202</u>	<u>446</u>	<u>3500/583</u>	<u>2851/613</u>
	35322	41074	953	1740	11596/2356	22062/2824

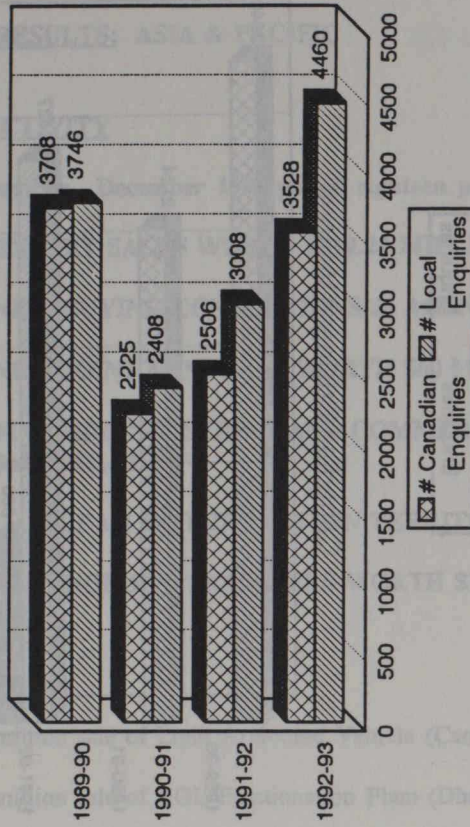
# Africa and Middle-East

(3rd Quarter, Year to Year Comparison)

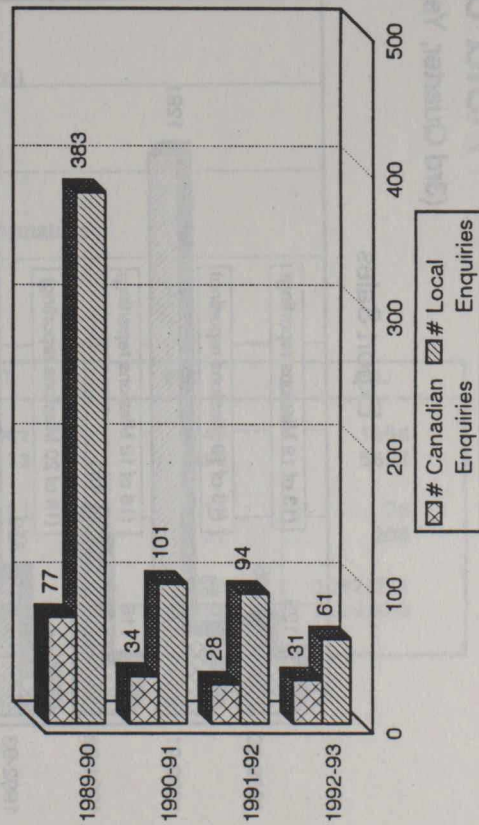
### Export Sales



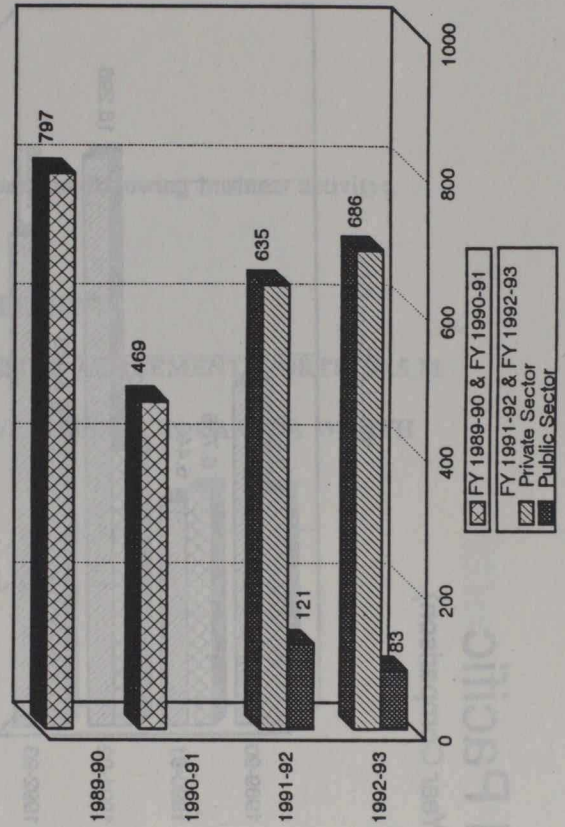
### Trade Enquiries



### Investment Enquiries



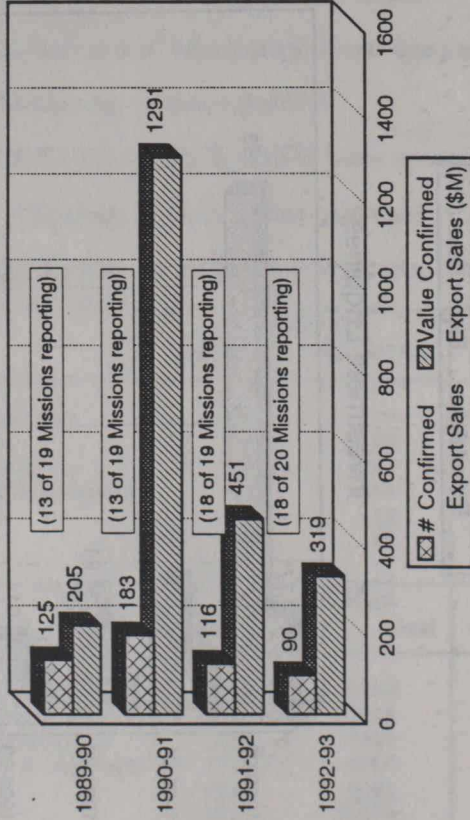
### Canadian Business Visitors



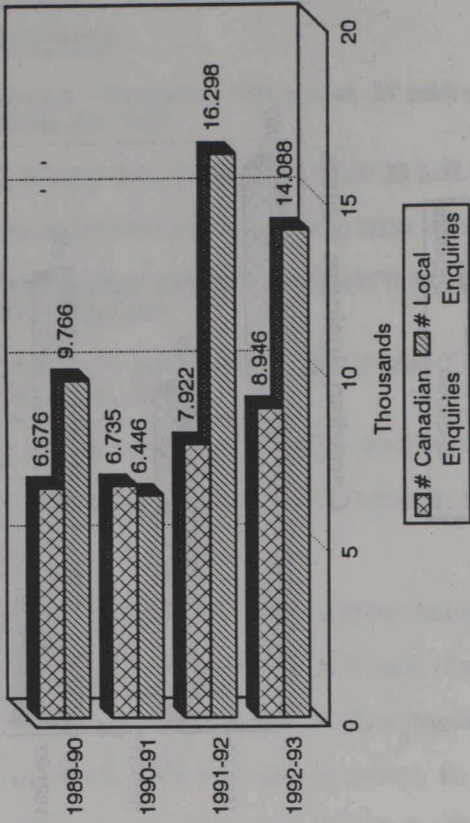
# Asia and Pacific

(3rd Quarter, Year to Year Comparison)

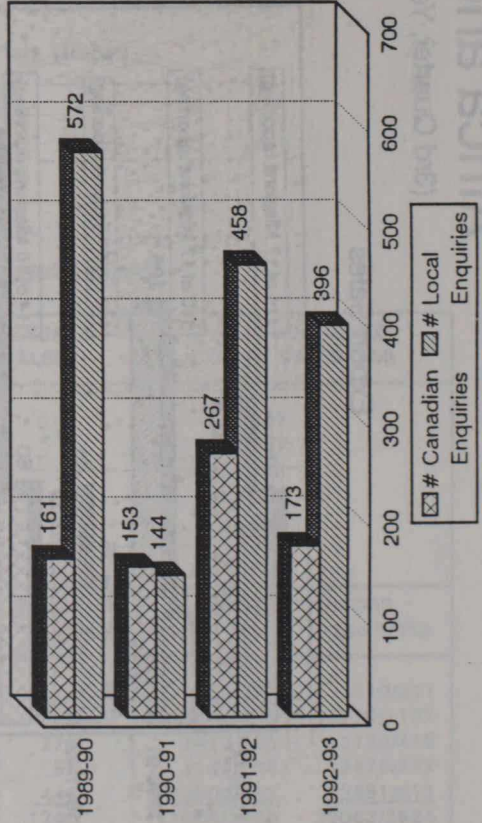
### Export Sales



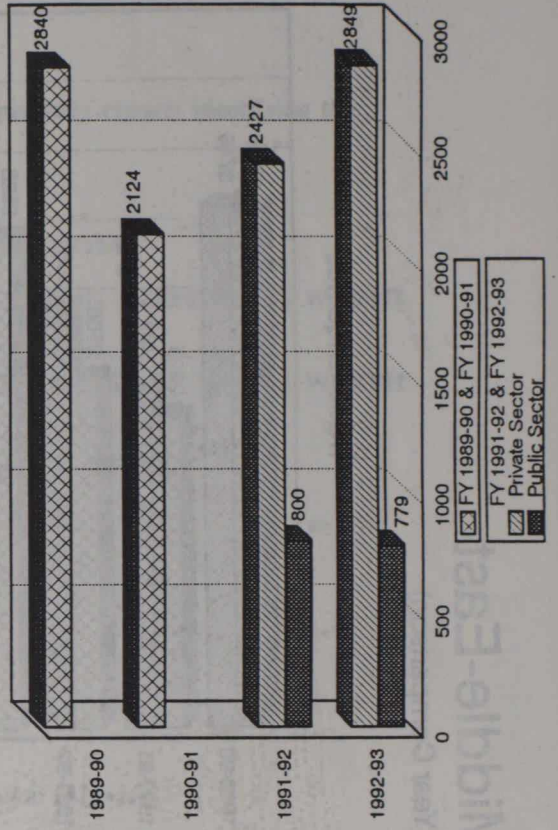
### Trade Enquiries



### Investment Enquiries



### Canadian Business Visitors





## PROGRAM RESULTS: ASIA & PACIFIC

### BUSINESS ACTIVITY

During the October - December 1992 period eighteen posts reported the following business activity:

- 90 EXPORT SALES WORTH \$319.24 MILLION
- 22 NEW BUYING CONNECTIONS/26 AGENCY AGREEMENTS
- 9 NEW JOINT VENTURES WORTH \$60 M/3 LICENSING AGREEMENT WORTH \$0.5 M
- 3 FOREIGN INDUSTRIAL AND COMMERCIAL INVESTMENTS IN CANADA WORTH \$46.5 MILLION
- 2 CANADIAN INVESTMENTS IN TERRITORY
- 14 TECHNOLOGY TRANSFERS WORTH \$1.75 MILLION

### HIGHLIGHTS:

- \$ 120 million sale of Light Armoured Vehicle (Canberra)
- \$ 50.6 million sale of NGL Fractionation Plant (Dhaka)
- \$ 30 million foreign investment in Canada for Floppy Disks (Tokyo)
- \$ 24 million sale of Telecom (Jakarta)
- \$ 3 million sale of Process Simulator (pulp & paper) (Tokyo)
- \$ 2 million sale of Atmospheric Diving Suit (Tokyo)

**KEY STATISTICS:** for the eighteen posts reporting workload information


#### Missions Reporting To

		PST	PNC	PNJ
No. Trade Enquiries	Cdn	5541	1549	1856
	Local	7133	1398	5557
No. Investment Enquiries	Cdn	81	16	76
	Local	161	27	208
No. Business Visitors	Cdn Pr/Pub	1385/270	377/238	1087/271
	Local Pr/Pub	2101/251	635/368	9034/488

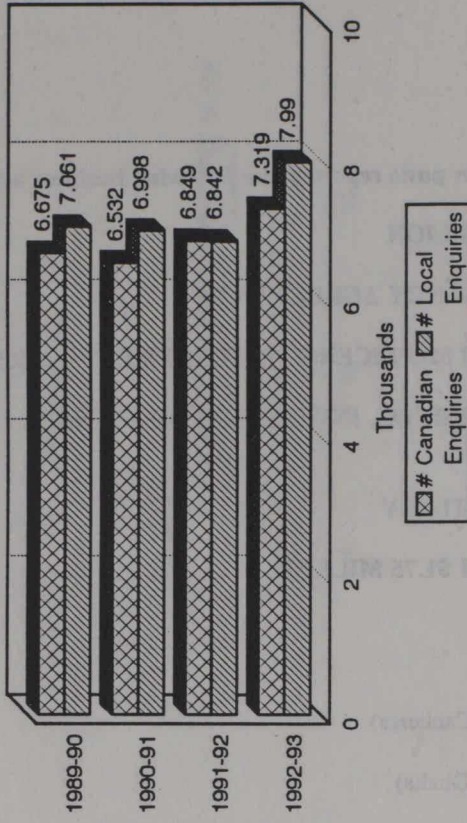
# Europe and Multilateral

(3rd Quarter, Year to Year Comparison)

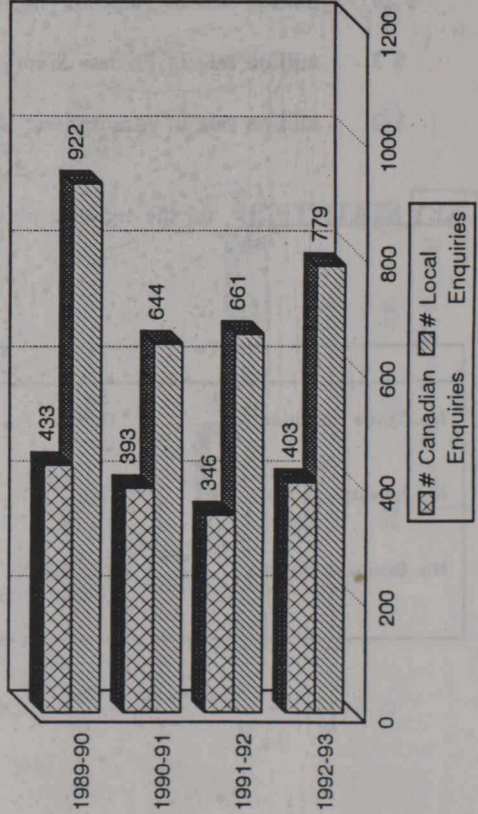
### Export Sales



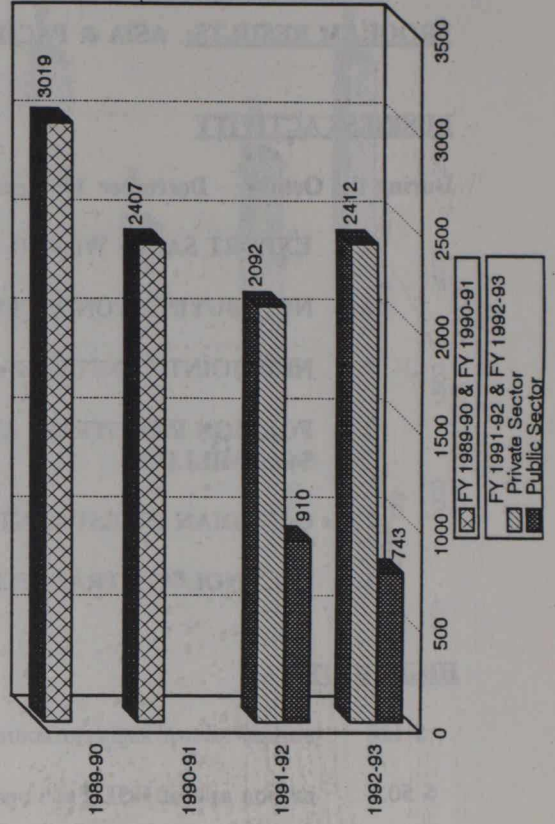
### Trade Enquiries



### Investment Enquiries



### Canadian Business Visitors



**PROGRAM RESULTS: EUROPE & MULTILATERAL**

**BUSINESS ACTIVITY**

During the October - December 1992 period twenty-seven posts reported the following business activity:

- 101 EXPORT SALES WORTH \$522.39 MILLION
- 21 NEW BUYING CONNECTIONS/67 AGENCY AGREEMENTS
- 17 NEW JOINT VENTURES WORTH \$5.42 M/9 LICENSING AGREEMENTS WORTH \$5 M
- 5 FOREIGN INDUSTRIAL AND COMMERCIAL INVESTMENTS IN CANADA WORTH \$18 MILLION
- 18 CANADIAN INVESTMENTS IN TERRITORY WORTH \$1018.6 MILLION
- 12 TECHNOLOGY TRANSFERS

**HIGHLIGHTS:**

- \$ 375 million sale of Urban Transit System (Ankara)
- \$ 16 million investment in Canada (Auto parts) (Brussels)
- \$ 10 million sale of Surimi (Milan)
- \$ 7 million sale of Vet products (Bucharest)
- \$ 6 million joint venture for Water heaters (Warsaw)
- \$ 4.25 million sale of Tape recorders and software (Paris)

**KEY STATISTICS:** for the twenty-seven posts reporting workload information

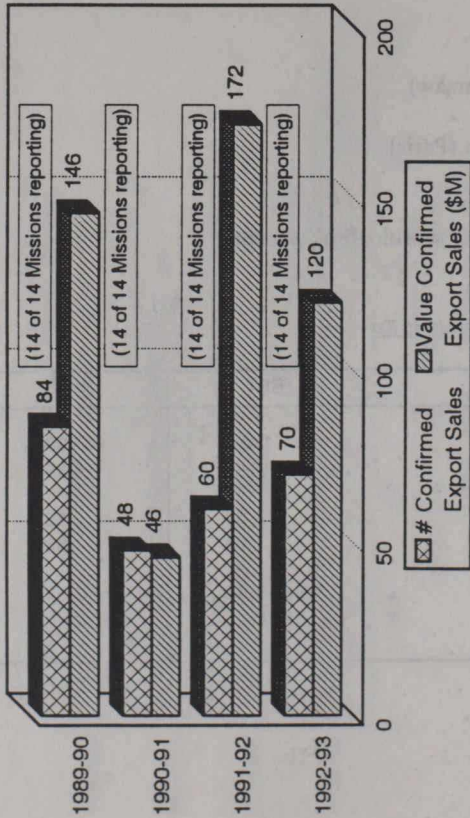
Missions Reporting To

		RBT	RWT
No. Trade Enquiries	Cdn	1426	5893
	Local	1145	6845
No. Investment Enquiries	Cdn	39	364
	Local	83	696
No. Business Visitors	Cdn Pr/Pub	648/66	1764/677
	Local Pr/Pub	522/128	1633/287

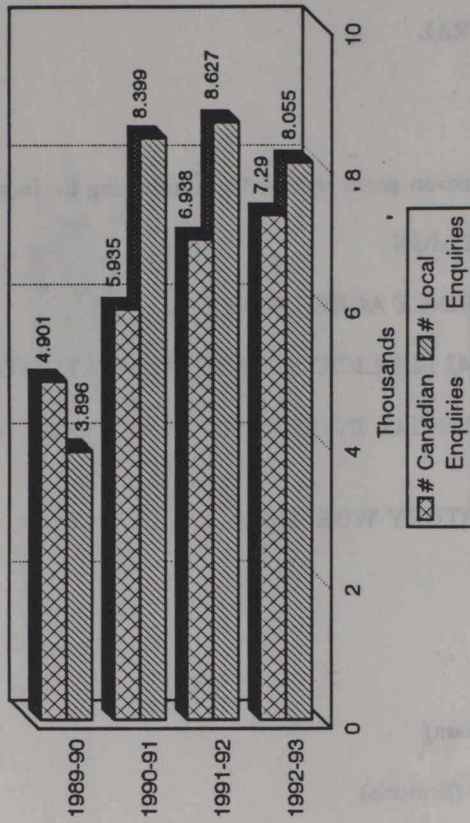
# Latin America and Caribbean

(3rd Quarter, Year to Year Comparison)

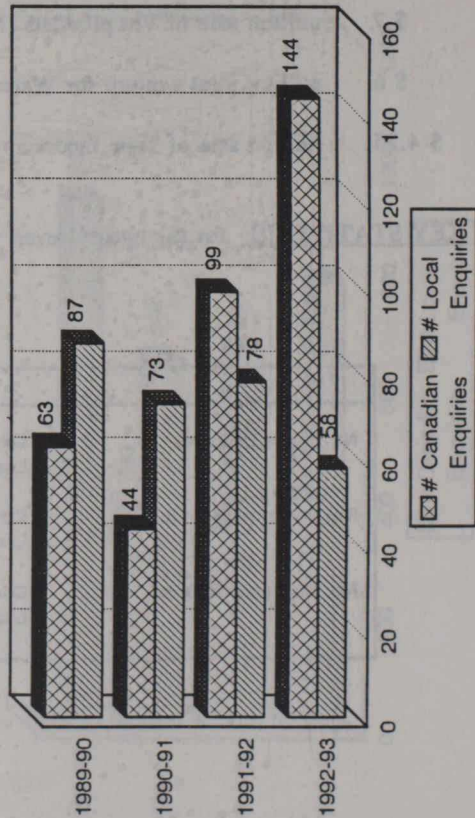
### Export Sales



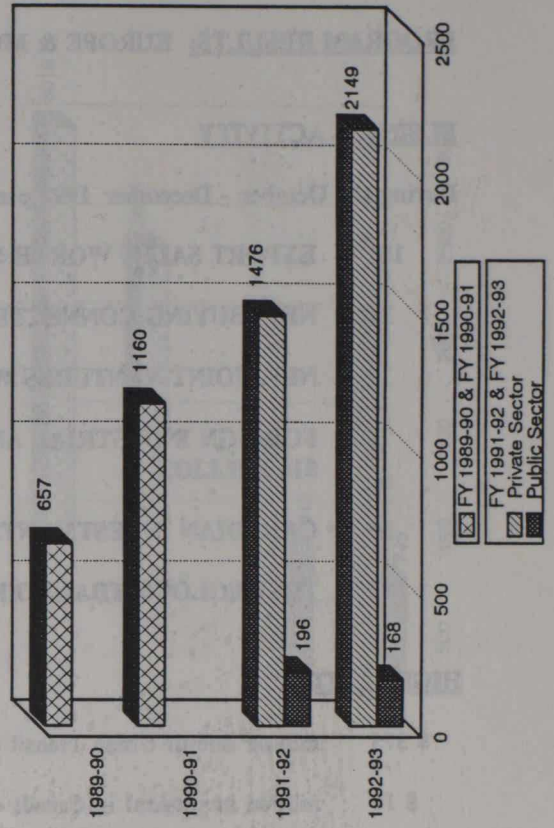
### Trade Enquiries



### Investment Enquiries



### Canadian Business Visitors



**PROGRAM RESULTS: LATIN AMERICA & CARIBBEAN**

**BUSINESS ACTIVITY**

During the October - December 1992 period fourteen posts reported the following business activity:

- 70 EXPORT SALES WORTH \$119.54 MILLION
- 13 NEW BUYING CONNECTIONS/42 AGENCY AGREEMENTS
- 14 NEW JOINT VENTURES WORTH \$1.19 MILLION
- 1 CANADIAN INVESTMENTS IN TERRITORY
- 7 TECHNOLOGY TRANSFERS WORTH \$1.69 MILLION

**HIGHLIGHTS:**

- \$ 22 million sale of Fibre optics (Sao Paulo)
- \$ 12.3 million sale of Radar system (Santiago)
- \$ 2.5 million sale of Oxygen Plant/La Oroya (Lima)
- \$ 1.65 million sale of Sensors for rolling mills (Caracas)
- \$ 1.5 million sale of Filtration system (Mexico)
- \$ 1.2 million sale of Data centre automation system (Mexico)

**KEY STATISTICS:** for the fourteen posts reporting workload information

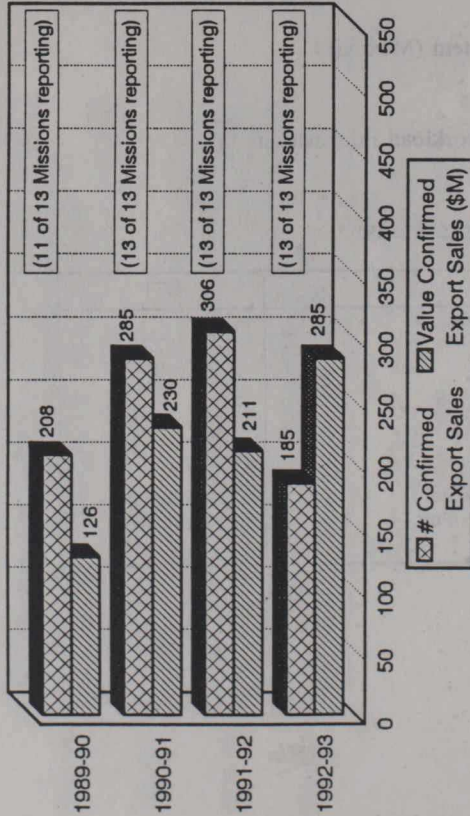
Missions Reporting To

		LGT
No. Trade Enquiries	Cdn	7290
	Local	8055
No. Investment Enquiries	Cdn	144
	Local	58
No. Business Visitors	Cdn Pr/Pub	2149/168
	Local Pr/Pub	3476/378

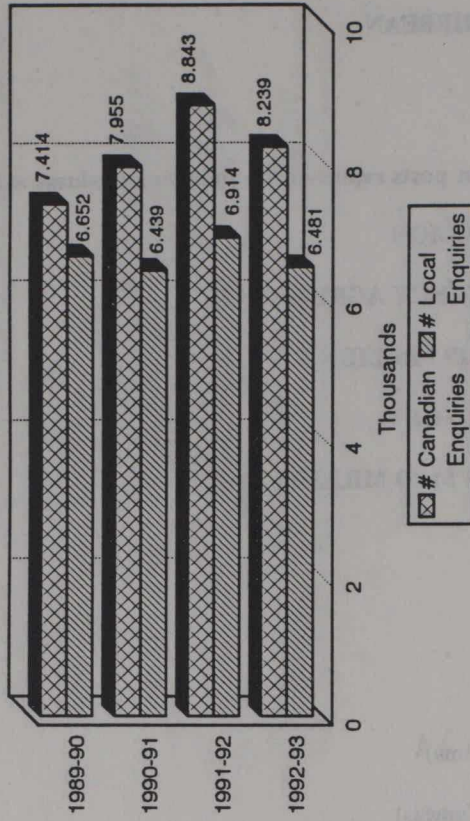
# United States

(3rd Quarter, Year to Year Comparison)

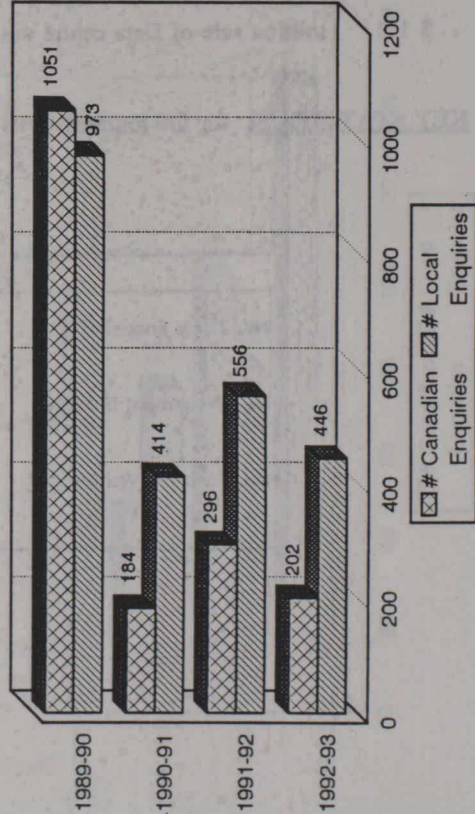
### Export Sales



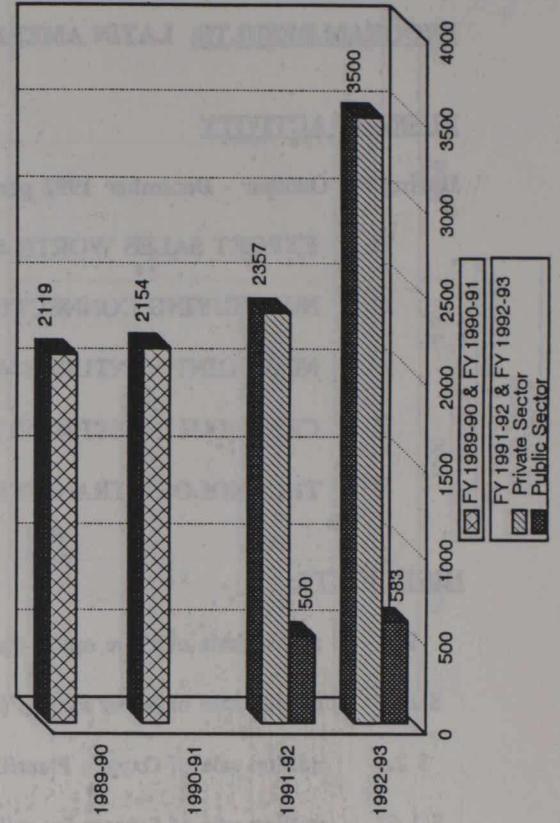
### Trade Enquiries



### Investment Enquiries



### Canadian Business Visitors



PROGRAM RESULTS: UNITED STATES

BUSINESS ACTIVITY

During the October - December 1992 period thirteen posts reported the following business activities:

- 185 EXPORT SALES WORTH \$285.49 MILLION
- 72 NEW BUYING CONNECTIONS/34 AGENCY AGREEMENTS
- 8 NEW JOINT VENTURES WORTH \$9.76 M/2 LICENSING AGREEMENTS
- 3 FOREIGN INDUSTRIAL AND COMMERCIAL INVESTMENTS IN CANADA WORTH \$5 MILLION
- 1 CANADIAN INVESTMENTS IN TERRITORY WORTH \$2 MILLION
- 3 TECHNOLOGY TRANSFERS WORTH \$0.5 MILLION

HIGHLIGHTS:

- \$ 77.36 million sale of Long Lead Items (LAV) (Detroit)
- \$ 40 million sale of Bi-level rail cars (Los Angeles)
- \$ 17 million sale of Buses (Buffalo)
- \$ 16.4 million sale of furniture (Detroit)
- \$ 15.58 million sale of Agricultural equipment (Dallas)
- \$ 10 million sale of Communications equipment (New York)

KEY STATISTICS: for the thirteen posts reporting workload information

Missions Reporting To

		UTO	UTI
No. Trade Enquiries	Cdn	3898	4341
	Local	2796	3685
No. Investment Enquiries	Cdn	104	98
	Local	191	255
No. Business Visitors	Cdn Pr/Pub	1877/219	1623/364
	Local Pr/Pub	2084/166	767/447





SECTION  
DEPARTMENT OF

1911



TSRPT02E

## TRADE TRACKING SYSTEM

WORKLOAD AND OFFICER SUMMARY ACTIVITY REPORT  
FOR QUARTER 3 OF FISCAL YEAR 1993

## WORLD TOTALS

	NUMBER	% OFFICER-TIME CANADA	LOC-ENG	TOTAL-TIME PERSON-QTR
A. EXPORT/TRADE/POLICY ENQUIRIES FROM CANADA :	35322	13.77	23.84	97.84
FROM TERRITORIES :	41074	9.63	17.03	66.67
B. VISITS TO CLIENTS IN TERRITORY :	10478	10.76	9.37	47.46
C. EXPORT/TRADE/POLICY PROJECTS AND EVENTS				
PAIRS :	376	4.63	5.23	21.92
MISSIONS :	413	5.87	5.76	27.71
CONFERENCE SEMINARS :	532	3.57	2.41	13.63
OTHER :	357	1.76	0.80	5.71
D. COMMERCIAL & ECONOMIC REPORTS HQ REQUESTED :	603	3.21	1.44	10.35
		2.78	2.31	15.91
E. COMMUNICATIONS ACTIVITIES :	590	2.36	1.67	7.65
F. INVESTMENT ENQUIRIES				
SECTION II :	953	1.78	1.53	7.81
FROM TERRITORIES :	1713	3.93	1.75	8.73
G. TECHNOLOGY INFLOW PROGRAM				
FROM CANADA :	520	0.61	1.41	5.16
CONF :	174	0.23	0.78	2.67
H. PARTICIPATION IN PROG-REL EVENTS OUTSIDE POST :		3.61	1.73	12.83
I. SERVICE REQUESTS FM GOV'T SOURCES				
HQ :	609	0.85	0.55	3.71
HOST GOVERNMENT :	754	1.42	0.90	5.33
OTHER DEPARTMENT :	1559	2.58	1.60	9.76
PROVINCES/MUNICIPALITIES :	1258	2.28	1.56	8.88
J. ADMINISTRATION: PROGRAM MANAGEMENT & ADMIN. :		10.73	3.67	29.78
LEAVE, PROFESSIONAL DEVELOP :		5.48	5.35	25.84
K. SERVICE TO OTHER MISSION PROGRAMS :		4.60	0.93	11.60
L. TOURISM PROGRAM ACTIVITIES :		1.34	9.32	28.75
***** TOTALS *****		58.52	38.91	477.06

SUMMARY OF PROGRAMRESULTS

NUMBER OF BUSINESS VISITORS (PUBLIC SECTOR)	FROM CANADA :	2956
	FROM TERRIT :	2434
NUMBER OF BUSINESS VISITORS (PRIVATE SECTOR)	FROM CANADA :	11896
	FROM TERRIT :	22063
NUMBER OF PEND APPLICATIONS COMMENTED ON		761
NUMBER OF OCCUPIED OFFICER POSITIONS	-CANADA BASED :	187
	-LOCALLY ENGAGED :	280



TSRPT02E

## TRADE TRACKING SYSTEM

WORKLOAD AND OFFICER SUMMARY ACTIVITY REPORT  
FOR QUARTER 3 OF FISCAL YEAR 1992

## WORLD TOTALS

	NUMBER	% OFFICER-TIME CANADA	LOC-ENG	TOTAL-TIME PERSON-QTR
A.EXPORT/TRADE/POLICY ENQUIRIES FROM CANADA :	35322	15.77	23.84	97.84
FROM TERRITORIES :	41074	9.63	17.03	66.67
B.VISITS TO CLIENTS IN TERRITORY :	10478	10.76	9.37	47.44
C.EXPORT/TRADE/POLICY PROJECTS AND EVENTS				
FAIRS :	376	4.63	5.28	23.92
MISSIONS :	413	5.87	5.76	27.71
CONFERENCE SEMINARS :	582	3.57	2.41	13.82
OTHER :	387	1.76	0.80	5.71
D.COMMERCIAL* ECONOMIC REPORTS HQ REQUESTED :	608	3.21	1.44	10.39
POST INITIATED :	1370	4.78	2.31	15.91
E.COMMUNICATIONS ACTIVITIES :	690	2.36	1.07	7.65
F.INVESTMENT ENQUIRIES FROM CANADA :	953	1.78	1.53	7.81
FROM TERRITORIES :	1740	1.93	1.75	8.73
G.TECHNOLOGY INFLOW PROGRAM ENQR'S FRM CANADA :	520	0.61	1.41	5.16
CONNECTIONS ARRANGED :	374	0.23	0.78	2.67
H.PARTICPT'N IN PROG-REL EVENTS OUTSIDE POST :		3.61	1.75	12.03
I.SERVICE REQUESTS FM GOV'T SOURCES				
NGO :	609	0.95	0.65	3.71
HOST GOVERNMENT :	754	1.42	0.90	5.35
OTHER DEPARTMENT :	1559	2.68	1.60	9.76
PROVINCES/MUNICIPALITIES :	1388	2.28	1.56	8.88
J.ADMINISTRATION: PROGRAM MANAGEMENT & ADMIN.:		10.73	3.07	29.76
LEAVE, PROFESSIONAL DEVELOP :		5.40	5.35	25.64
K.SERVICE TO OTHER MISSION PROGRAMS :		4.60	0.93	11.69
L.TOURISM PROGRAM ACTIVITIES :		1.34	9.32	28.75
***** TOTALS *****		99.90	99.91	477.00

NUMBER OF BUSINESS VISITORS (PUBLIC SECTOR)	FROM CANADA :	2356
	FROM TERRIT :	2824
NUMBER OF BUSINESS VISITORS (PRIVATE SECTOR)	FROM CANADA :	11596
	FROM TERRIT :	22062
NUMBER OF PEMD APPLICATIONS COMMENTED ON	:	761
NUMBER OF OCCUPIED OFFICER POSITIONS	-CANADA BASED :	197
	-LOCALLY ENGAGED :	280



TORNT02E

TRADE TRACKING SYSTEM

WORKLOAD AND OFFICER SUMMARY ACTIVITY REPORT  
FOR QUARTER 3 OF FISCAL YEAR 1992

REGION : AFRICA MIDDLE-EAST

AFRICA & MIDDLE EAST

		BER	% OFFICER-TIME CANADA	LOC-ENG	TOTAL-TIME PERSON-QTR
A. EXPORT/TRADE/POLICY ENQUIRIES	FROM CANADA :	23528	14.35	23.17	7.77
	FROM TERRITORIES :	4460	9.94	22.04	4.76
B. VISITS TO CLIENTS IN TERRITORY		1570	13.23	16.60	5.30
	<b>GBT</b>				
C. EXPORT/TRADE/POLICY PROJECTS AND EVENTS	PAIRE :	13	2.47	4.55	1.47
	* ABIDJAN :	34	0.54	3.73	2.55
	ALGIERS :	10	2.35	2.70	1.04
	AMMAN :	20	0.94	0.52	0.72
	CAIRO :				
	DAKAR :	2743	3.70	1.53	1.21
	HARARE :	114	5.70	3.70	1.84
D. COMMERCIAL* ECONOMIC REPORTS					
	* KINSHASA :	9	2.23	0.55	0.53
	KUWAIT :				
	LAGOS :	31	1.52	1.63	0.49
	NAIROBI :				
	RABAT :	16	6.17	6.27	0.14
	RIYADH :				
	TEHRAN :				
	TEL AVIV :				
	TUNIS :	27	0.76	0.56	0.26
	YAOUNDE :	39	1.52	0.32	0.45
	OTHER DEPARTMENT :	82	3.11	1.30	0.90
	PROVINCES/MUNICIPALITIES :	67	1.52	0.66	0.44
G. ADMINISTRATION: PROGRAM MANAGEMENT & ADMIN.			7.35	0.52	1.33
	LEAVE, PROFESSIONAL DEVELOP.		3.11	7.26	3.62
H. SERVICE TO OTHER MISSION PROGRAMS			7.17	3.30	1.87
I. LOCAL PROGRAM ACTIVITIES			0.00	0.00	0.00
**** TOTALS ****			90.89	90.89	40.89

NUMBER OF BUSINESS VISITORS (PUBLIC SECTION) FROM CANADA : 43  
 FROM TERRIT : 311  
 NUMBER OF BUSINESS VISITORS (PRIVATE SECTION) FROM CANADA : 440  
 FROM TERRIT : 1812

\* Quarterly reports for these posts were not available.

NUMBER OF FUND APPLICATIONS COMPLETED ON

NUMBER OF OCCUPIED OFFICER POSITIONS -CANADA BASED : 43  
 -LOCALLY ENGAGED : 22





TSRPT02E

## TRADE TRACKING SYSTEM

WORKLOAD AND OFFICER SUMMARY ACTIVITY REPORT  
FOR QUARTER 3 OF FISCAL YEAR 1992

REGION : AFRICA MIDDLE-EAST

	NUMBER	% OFFICER-TIME		TOTAL-TIME
		CANADA	LOC-ENG	PERSON-QTR
A.EXPORT/TRADE/POLICY ENQUIRIES : FROM CANADA	3528	14.35	23.17	7.77
FROM TERRITORIES	4460	9.94	22.04	6.76
B.VISITS TO CLIENTS IN TERRITORY	1570	12.23	16.60	5.90
C.EXPORT/TRADE/POLICY FAIRS	11	2.47	4.56	1.47
PROJECTS AND EVENTS MISSIONS	34	9.94	3.73	2.55
CONFERENCE SEMINARS	16	2.35	2.78	1.04
OTHER	28	0.94	0.52	0.28
D.COMMERCIAL* ECONOMIC REPORTS HQ REQUESTED	62	3.70	2.52	1.21
POST INITIATED	114	5.70	3.78	1.84
E.COMMUNICATIONS ACTIVITIES	8	2.23	0.65	0.53
F.INVESTMENT ENQUIRIES FROM CANADA	31	1.52	1.00	0.49
FROM TERRITORIES	61	1.70	1.13	0.55
G.TECHNOLOGY INFLOW PROGRAM ENQR'S FRM CANADA	16	0.17	0.47	0.14
CONNECTIONS ARRANGED	12	0.00	0.52	0.12
H.PARTICIP'TN IN PROG-REL EVENTS OUTSIDE POST		4.41	0.91	0.96
I.SERVICE REQUESTS FM GOV'T SOURCES NGO	27	0.76	0.56	0.26
HOST GOVERNMENT	39	1.52	0.82	0.45
OTHER DEPARTMENT	82	3.11	1.60	0.90
PROVINCES/MUNICIPALITIES	67	1.52	0.86	0.46
J.ADMINISTRATION: PROGRAM MANAGEMENT & ADMIN.		7.05	0.52	1.32
LEAVE, PROFESSIONAL DEVELOP		7.11	7.86	3.02
K.SERVICE TO OTHER MISSION PROGRAMS		7.17	3.26	1.97
L.TOURISM PROGRAM ACTIVITIES		0.00	0.04	0.01
***** TOTALS *****		99.89	99.90	40.00

NUMBER OF BUSINESS VISITORS (PUBLIC SECTOR) FROM CANADA	83
FROM TERRIT	311
NUMBER OF BUSINESS VISITORS (PRIVATE SECTOR) FROM CANADA	686
FROM TERRIT	1810
NUMBER OF PEMD APPLICATIONS COMMENTED ON	59
NUMBER OF OCCUPIED OFFICER POSITIONS -CANADA BASED	17
-LOCALLY ENGAGED	23

TSRPT02E

## TRADE TRACKING SYSTEM

WORKLOAD AND OFFICER SUMMARY ACTIVITY REPORT  
FOR QUARTER 3 OF FISCAL YEAR 1992

POST : ALGIERS

	NUMBER	% OFFICER-TIME		TOTAL-TIME PERSON-QTR
		CANADA	LOC-ENG	
A.EXPORT/TRADE/POLICY ENQUIRIES FROM CANADA :	251	20.00	27.50	0.95
FROM TERRITORIES :	207	15.00	27.50	0.85
B.VISITS TO CLIENTS IN TERRITORY :	54	10.00	17.50	0.55
C.EXPORT/TRADE/POLICY FAIRS :	0	0.00	0.00	0.00
PROJECTS AND EVENTS MISSIONS :	2	5.00	0.00	0.10
CONFERENCE SEMINARS :	1	0.00	0.00	0.00
OTHER :	0	0.00	0.00	0.00
D.COMMERCIAL* ECONOMIC REPORTS HQ REQUESTED :	5	5.00	0.00	0.10
POST INITIATED :	5	5.00	0.00	0.10
E.COMMUNICATIONS ACTIVITIES :	0	0.00	0.00	0.00
F.INVESTMENT ENQUIRIES FROM CANADA :	0	0.00	0.00	0.00
FROM TERRITORIES :	15	5.00	5.00	0.20
G.TECHNOLOGY INFLOW PROGRAM ENQR'S FRM CANADA :	0	0.00	0.00	0.00
CONNECTIONS ARRANGED :	0	0.00	0.00	0.00
H.PARTICPT'N IN PROG-REL EVENTS OUTSIDE POST :		15.00	0.00	0.30
I.SERVICE REQUESTS FM GOV'T SOURCES NGO :	2	0.00	2.50	0.05
HOST GOVERNMENT :	5	2.50	0.00	0.05
OTHER DEPARTMENT :	10	2.50	2.50	0.10
PROVINCES/MUNICIPALITIES :	4	0.00	2.50	0.05
J.ADMINISTRATION: PROGRAM MANAGEMENT & ADMIN.:		5.00	0.00	0.10
LEAVE, PROFESSIONAL DEVELOP :		7.50	15.00	0.45
K.SERVICE TO OTHER MISSION PROGRAMS :		2.50	0.00	0.05
L.TOURISM PROGRAM ACTIVITIES :		0.00	0.00	0.00
***** TOTALS *****		100.00	100.00	4.00

NUMBER OF BUSINESS VISITORS (PUBLIC SECTOR) FROM CANADA : 20

FROM TERRIT : 0

NUMBER OF BUSINESS VISITORS (PRIVATE SECTOR) FROM CANADA : 123

FROM TERRIT : 0

NUMBER OF PEMD APPLICATIONS COMMENTED ON : 2

NUMBER OF OCCUPIED OFFICER POSITIONS -CANADA BASED : 2

-LOCALLY ENGAGED : 2

TSRPT02E

## TRADE TRACKING SYSTEM

WORKLOAD AND OFFICER SUMMARY ACTIVITY REPORT  
FOR QUARTER 3 OF FISCAL YEAR 1992

POST : AMMAN.

	NUMBER	% OFFICER-TIME		TOTAL-TIME PERSON-QTR
		CANADA	LOC-ENG	
A. EXPORT/TRADE/POLICY ENQUIRIES FROM CANADA :	180	5.00	24.00	0.53
FROM TERRITORIES :	218	5.00	20.00	0.45
B. VISITS TO CLIENTS IN TERRITORY :	82	25.00	25.00	0.75
C. EXPORT/TRADE/POLICY FAIRS :	1	0.00	4.00	0.08
PROJECTS AND EVENTS MISSIONS :	1	10.00	3.00	0.16
CONFERENCE SEMINARS :	1	10.00	7.50	0.25
OTHER :	0	0.00	0.00	0.00
D. COMMERCIAL* ECONOMIC REPORTS HQ REQUESTED :	4	5.00	6.00	0.17
POST INITIATED :	5	0.00	4.00	0.08
E. COMMUNICATIONS ACTIVITIES :	0	5.00	0.00	0.05
F. INVESTMENT ENQUIRIES FROM CANADA :	3	0.00	0.50	0.01
FROM TERRITORIES :	5	0.00	1.00	0.02
G. TECHNOLOGY INFLOW PROGRAM ENQR'S FRM CANADA :	1	0.00	0.50	0.01
CONNECTIONS ARRANGED :	1	0.00	0.50	0.01
H. PARTICIP'T'N IN PROG-REL EVENTS OUTSIDE POST :		0.00	0.00	0.00
I. SERVICE REQUESTS FM GOV'T SOURCES NGO :	8	10.00	0.00	0.10
HOST GOVERNMENT :	0	0.00	0.00	0.00
OTHER DEPARTMENT :	25	10.00	0.00	0.10
PROVINCES/MUNICIPALITIES :	20	10.00	0.00	0.10
J. ADMINISTRATION: PROGRAM MANAGEMENT & ADMIN. :		5.00	0.00	0.05
LEAVE, PROFESSIONAL DEVELOP :		0.00	4.00	0.08
K. SERVICE TO OTHER MISSION PROGRAMS :		0.00	0.00	0.00
L. TOURISM PROGRAM ACTIVITIES :		0.00	0.00	0.00
***** TOTALS *****		100.00	100.00	3.00

NUMBER OF BUSINESS VISITORS (PUBLIC SECTOR) FROM CANADA :	5
FROM TERRIT :	31
NUMBER OF BUSINESS VISITORS (PRIVATE SECTOR) FROM CANADA :	31
FROM TERRIT :	87
NUMBER OF PEMD APPLICATIONS COMMENTED ON :	7
NUMBER OF OCCUPIED OFFICER POSITIONS -CANADA BASED :	1
-LOCALLY ENGAGED :	2

TSRPT02E

## TRADE TRACKING SYSTEM

WORKLOAD AND OFFICER SUMMARY ACTIVITY REPORT  
FOR QUARTER 3 OF FISCAL YEAR 1992

POST : CAIRO

	NUMBER	% OFFICER-TIME		TOTAL-TIME PERSON-QTR
		CANADA	LOC-ENG	
A.EXPORT/TRADE/POLICY ENQUIRIES FROM CANADA :	375	8.00	25.00	0.83
FROM TERRITORIES :	890	12.00	29.00	0.99
B.VISITS TO CLIENTS IN TERRITORY :	123	10.00	11.66	0.45
C.EXPORT/TRADE/POLICY FAIRS :	1	1.00	3.66	0.12
PROJECTS AND EVENTS MISSIONS :	4	25.00	2.33	0.32
CONFERENCE SEMINARS :	2	1.00	12.00	0.37
OTHER :	3	10.00	0.00	0.10
D.COMMERCIAL* ECONOMIC REPORTS HQ REQUESTED :	4	2.00	0.66	0.04
POST INITIATED :	7	5.00	6.00	0.23
E.COMMUNICATIONS ACTIVITIES :	0	0.00	0.00	0.00
F.INVESTMENT ENQUIRIES FROM CANADA :	0	0.00	0.00	0.00
FROM TERRITORIES :	6	5.00	0.00	0.05
G.TECHNOLOGY INFLOW PROGRAM ENQR'S FRM CANADA :	0	0.00	0.00	0.00
CONNECTIONS ARRANGED :	1	0.00	0.33	0.01
H.PARTICPT'N IN PROG-REL EVENTS OUTSIDE POST :		0.00	0.00	0.00
I.SERVICE REQUESTS FM GOV'T SOURCES NGO :	3	0.00	0.33	0.01
HOST GOVERNMENT :	3	0.00	0.00	0.00
OTHER DEPARTMENT :	5	5.00	1.33	0.09
PROVINCES/MUNICIPALITIES :	4	5.00	0.66	0.07
J.ADMINISTRATION: PROGRAM MANAGEMENT & ADMIN.:		0.00	0.66	0.02
LEAVE, PROFESSIONAL DEVELOP :		7.00	6.33	0.26
K.SERVICE TO OTHER MISSION PROGRAMS :		4.00	0.00	0.04
L.TOURISM PROGRAM ACTIVITIES :		0.00	0.00	0.00
***** TOTALS *****		100.00	99.95	4.00

NUMBER OF BUSINESS VISITORS (PUBLIC SECTOR) FROM CANADA :	2
FROM TERRIT :	15
NUMBER OF BUSINESS VISITORS (PRIVATE SECTOR) FROM CANADA :	35
FROM TERRIT :	400
NUMBER OF PEMD APPLICATIONS COMMENTED ON :	4
NUMBER OF OCCUPIED OFFICER POSITIONS -CANADA BASED :	1
-LOCALLY ENGAGED :	3

TSRPT02E

## TRADE TRACKING SYSTEM

WORKLOAD AND OFFICER SUMMARY ACTIVITY REPORT  
FOR QUARTER 3 OF FISCAL YEAR 1992

POST : DAKAR

	NUMBER	% OFFICER-TIME		TOTAL-TIME PERSON-QTR
		CANADA	LOC-ENG	
A.EXPORT/TRADE/POLICY ENQUIRIES FROM CANADA :	152	10.00	15.00	0.25
FROM TERRITORIES :	53	8.00	10.00	0.18
B.VISITS TO CLIENTS IN TERRITORY :	0	0.00	0.00	0.00
C.EXPORT/TRADE/POLICY PROJECTS AND EVENTS				
FAIRS :	1	0.00	0.00	0.00
MISSIONS :	0	0.00	0.00	0.00
CONFERENCE SEMINARS :	1	2.00	0.00	0.02
OTHER :	0	0.00	0.00	0.00
D.COMMERCIAL* ECONOMIC REPORTS HQ REQUESTED :	0	0.00	0.00	0.00
POST INITIATED :	0	0.00	0.00	0.00
E.COMMUNICATIONS ACTIVITIES :	0	0.00	0.00	0.00
F.INVESTMENT ENQUIRIES FROM CANADA :	0	0.00	0.00	0.00
FROM TERRITORIES :	0	0.00	0.00	0.00
G.TECHNOLOGY INFLOW PROGRAM ENQR'S FRM CANADA :	0	0.00	0.00	0.00
CONNECTIONS ARRANGED :	0	0.00	0.00	0.00
H.PARTICPT'N IN PROG-REL EVENTS OUTSIDE POST :		0.00	0.00	0.00
I.SERVICE REQUESTS FM GOV'T SOURCES				
NGO :	0	0.00	0.00	0.00
HOST GOVERNMENT :	0	0.00	0.00	0.00
OTHER DEPARTMENT :	0	0.00	0.00	0.00
PROVINCES/MUNICIPALITIES :	1	0.00	0.00	0.00
J.ADMINISTRATION: PROGRAM MANAGEMENT & ADMIN.:		0.00	0.00	0.00
LEAVE, PROFESSIONAL DEVELOP :		0.00	20.00	0.20
K.SERVICE TO OTHER MISSION PROGRAMS :		80.00	55.00	1.35
L.TOURISM PROGRAM ACTIVITIES :		0.00	0.00	0.00
***** TOTALS *****		100.00	100.00	2.00

NUMBER OF BUSINESS VISITORS (PUBLIC SECTOR) FROM CANADA :	0
FROM TERRIT :	0
NUMBER OF BUSINESS VISITORS (PRIVATE SECTOR) FROM CANADA :	25
FROM TERRIT :	52
NUMBER OF PEMD APPLICATIONS COMMENTED ON :	3
NUMBER OF OCCUPIED OFFICER POSITIONS -CANADA BASED :	1
-LOCALLY ENGAGED :	1

TSRPT02E

## TRADE TRACKING SYSTEM

WORKLOAD AND OFFICER SUMMARY ACTIVITY REPORT  
FOR QUARTER 3 OF FISCAL YEAR 1992

POST : HARARE

	NUMBER	% OFFICER-TIME		TOTAL-TIME PERSON-QTR
		CANADA	LOC-ENG	
A.EXPORT/TRADE/POLICY ENQUIRIES FROM CANADA :	179	0.00	0.00	0.00
FROM TERRITORIES :	381	0.00	0.00	0.00
B.VISITS TO CLIENTS IN TERRITORY :	0	0.00	0.00	0.00
C.EXPORT/TRADE/POLICY FAIRS :	0	0.00	0.00	0.00
PROJECTS AND EVENTS MISSIONS :	0	0.00	0.00	0.00
CONFERENCE SEMINARS :	0	0.00	0.00	0.00
OTHER :	0	0.00	0.00	0.00
D.COMMERCIAL* ECONOMIC REPORTS HQ REQUESTED :	0	0.00	0.00	0.00
POST INITIATED :	0	0.00	0.00	0.00
E.COMMUNICATIONS ACTIVITIES :	0	0.00	0.00	0.00
F.INVESTMENT ENQUIRIES FROM CANADA :	0	0.00	0.00	0.00
FROM TERRITORIES :	0	0.00	0.00	0.00
G.TECHNOLOGY INFLOW PROGRAM ENQR'S FRM CANADA :	0	0.00	0.00	0.00
CONNECTIONS ARRANGED :	0	0.00	0.00	0.00
H.PARTICIP'TN IN PROG-REL EVENTS OUTSIDE POST :		0.00	0.00	0.00
I.SERVICE REQUESTS FM GOV'T SOURCES NGO :	0	0.00	0.00	0.00
HOST GOVERNMENT :	0	0.00	0.00	0.00
OTHER DEPARTMENT :	0	0.00	0.00	0.00
PROVINCES/MUNICIPALITIES :	0	0.00	0.00	0.00
J.ADMINISTRATION: PROGRAM MANAGEMENT & ADMIN.:		0.00	0.00	0.00
LEAVE, PROFESSIONAL DEVELOP :		0.00	0.00	0.00
K.SERVICE TO OTHER MISSION PROGRAMS :		0.00	0.00	0.00
L.TOURISM PROGRAM ACTIVITIES :		0.00	0.00	0.00
***** TOTALS *****		0.00	0.00	0.00

NUMBER OF BUSINESS VISITORS (PUBLIC SECTOR) FROM CANADA :	0
FROM TERRIT :	0
NUMBER OF BUSINESS VISITORS (PRIVATE SECTOR) FROM CANADA :	0
FROM TERRIT :	0
NUMBER OF PEMD APPLICATIONS COMMENTED ON :	0
NUMBER OF OCCUPIED OFFICER POSITIONS -CANADA BASED :	0
-LOCALLY ENGAGED :	0

TSRPT02E

## TRADE TRACKING SYSTEM

WORKLOAD AND OFFICER SUMMARY ACTIVITY REPORT  
FOR QUARTER 3 OF FISCAL YEAR 1992

POST	: KUWAIT	NUMBER	% OFFICER-TIME CANADA	LOC-ENG	TOTAL-TIME PERSON-QTR
A. EXPORT/TRADE/POLICY ENQUIRIES	FROM CANADA	: 270	14.50	23.33	0.99
	FROM TERRITORIES	: 358	11.00	27.66	1.05
B. VISITS TO CLIENTS IN TERRITORY		: 427	14.00	29.66	1.17
C. EXPORT/TRADE/POLICY PROJECTS AND EVENTS	FAIRS	: 0	0.00	0.00	0.00
	MISSIONS	: 4	10.00	0.00	0.20
	CONFERENCE SEMINARS	: 2	1.00	0.00	0.02
	OTHER	: 23	2.00	4.00	0.16
D. COMMERCIAL* ECONOMIC REPORTS	HQ REQUESTED	: 12	2.50	1.66	0.10
	POST INITIATED	: 35	8.50	0.00	0.17
E. COMMUNICATIONS ACTIVITIES		: 2	1.00	0.00	0.02
F. INVESTMENT ENQUIRIES	FROM CANADA	: 8	2.00	4.33	0.17
	FROM TERRITORIES	: 12	1.00	2.66	0.10
G. TECHNOLOGY INFLOW PROGRAM ENQR'S	FRM CANADA	: 0	0.00	0.00	0.00
	CONNECTIONS ARRANGED	: 0	0.00	0.00	0.00
H. PARTICIP'T'N IN PROG-REL EVENTS	OUTSIDE POST	: 1.50	0.00	0.00	0.03
I. SERVICE REQUESTS FM GOV'T SOURCES	NGO	: 5	0.50	1.33	0.05
	HOST GOVERNMENT	: 13	2.50	1.33	0.09
	OTHER DEPARTMENT	: 22	2.50	2.33	0.12
	PROVINCES/MUNICIPALITIES	: 27	2.50	1.66	0.10
J. ADMINISTRATION:	PROGRAM MANAGEMENT & ADMIN.	: 11.00	0.00	0.00	0.22
	LEAVE, PROFESSIONAL DEVELOP	: 8.00	0.00	0.00	0.16
K. SERVICE TO OTHER MISSION PROGRAMS		: 4.00	0.00	0.00	0.08
L. TOURISM PROGRAM ACTIVITIES		: 0.00	0.00	0.00	0.00
***** TOTALS *****			100.00	99.95	5.00

NUMBER OF BUSINESS VISITORS (PUBLIC SECTOR)	FROM CANADA	: 2
	FROM TERRIT	: 0
NUMBER OF BUSINESS VISITORS (PRIVATE SECTOR)	FROM CANADA	: 39
	FROM TERRIT	: 91
NUMBER OF PEMD APPLICATIONS COMMENTED ON		: 17
NUMBER OF OCCUPIED OFFICER POSITIONS	-CANADA BASED	: 2
	-LOCALLY ENGAGED	: 3

TSRPT02E

## TRADE TRACKING SYSTEM

WORKLOAD AND OFFICER SUMMARY ACTIVITY REPORT  
FOR QUARTER 3 OF FISCAL YEAR 1992

POST : LAGOS

	NUMBER	% OFFICER-TIME		TOTAL-TIME
		CANADA	LOC-ENG	PERSON-QTR
A. EXPORT/TRADE/POLICY ENQUIRIES FROM CANADA :	231	0.00	0.00	0.00
FROM TERRITORIES :	411	0.00	0.00	0.00
B. VISITS TO CLIENTS IN TERRITORY :	0	0.00	0.00	0.00
C. EXPORT/TRADE/POLICY FAIRS :	0	0.00	0.00	0.00
PROJECTS AND EVENTS MISSIONS :	1	0.00	0.00	0.00
CONFERENCE SEMINARS :	0	0.00	0.00	0.00
OTHER :	1	0.00	0.00	0.00
D. COMMERCIAL* ECONOMIC REPORTS HQ REQUESTED :	0	0.00	0.00	0.00
POST INITIATED :	0	0.00	0.00	0.00
E. COMMUNICATIONS ACTIVITIES :	0	0.00	0.00	0.00
F. INVESTMENT ENQUIRIES FROM CANADA :	1	0.00	0.00	0.00
FROM TERRITORIES :	0	0.00	0.00	0.00
G. TECHNOLOGY INFLOW PROGRAM ENQR'S FRM CANADA :	0	0.00	0.00	0.00
CONNECTIONS ARRANGED :	0	0.00	0.00	0.00
H. PARTICIP'TN IN PROG-REL EVENTS OUTSIDE POST :		0.00	0.00	0.00
I. SERVICE REQUESTS FM GOV'T SOURCES NGO :	0	0.00	0.00	0.00
HOST GOVERNMENT :	0	0.00	0.00	0.00
OTHER DEPARTMENT :	0	0.00	0.00	0.00
PROVINCES/MUNICIPALITIES :	0	0.00	0.00	0.00
J. ADMINISTRATION: PROGRAM MANAGEMENT & ADMIN. :		0.00	0.00	0.00
LEAVE, PROFESSIONAL DEVELOP :		0.00	0.00	0.00
K. SERVICE TO OTHER MISSION PROGRAMS :		0.00	0.00	0.00
L. TOURISM PROGRAM ACTIVITIES :		0.00	0.00	0.00
***** TOTALS *****		0.00	0.00	0.00

NUMBER OF BUSINESS VISITORS (PUBLIC SECTOR) FROM CANADA :	2
FROM TERRIT :	32
NUMBER OF BUSINESS VISITORS (PRIVATE SECTOR) FROM CANADA :	0
FROM TERRIT :	378

NUMBER OF PEMD APPLICATIONS COMMENTED ON :	0
--	---

NUMBER OF OCCUPIED OFFICER POSITIONS -CANADA BASED :	0
-LOCALLY ENGAGED :	0



TSRPT02E

## TRADE TRACKING SYSTEM

WORKLOAD AND OFFICER SUMMARY ACTIVITY REPORT  
FOR QUARTER 3 OF FISCAL YEAR 1992

POST : NAIROBI

	NUMBER	% OFFICER-TIME CANADA	LOC-ENG	TOTAL-TIME PERSON-QTR
A.EXPORT/TRADE/POLICY ENQUIRIES FROM CANADA :	120	0.00	27.00	0.27
FROM TERRITORIES :	150	0.00	34.00	0.34
B.VISITS TO CLIENTS IN TERRITORY :	175	0.00	39.00	0.39
C.EXPORT/TRADE/POLICY PROJECTS AND EVENTS				
FAIRS :	0	0.00	0.00	0.00
MISSIONS :	0	0.00	0.00	0.00
CONFERENCE SEMINARS :	1	0.00	0.00	0.00
OTHER :	0	0.00	0.00	0.00
D.COMMERCIAL* ECONOMIC REPORTS HQ REQUESTED :	0	0.00	0.00	0.00
POST INITIATED :	0	0.00	0.00	0.00
E.COMMUNICATIONS ACTIVITIES :	0	0.00	0.00	0.00
F.INVESTMENT ENQUIRIES FROM CANADA :	0	0.00	0.00	0.00
FROM TERRITORIES :	0	0.00	0.00	0.00
G.TECHNOLOGY INFLOW PROGRAM ENQR'S FRM CANADA :	0	0.00	0.00	0.00
CONNECTIONS ARRANGED :	0	0.00	0.00	0.00
H.PARTICIP'T'N IN PROG-REL EVENTS OUTSIDE POST :		0.00	0.00	0.00
I.SERVICE REQUESTS FM GOV'T SOURCES				
NGO :	0	0.00	0.00	0.00
HOST GOVERNMENT :	0	0.00	0.00	0.00
OTHER DEPARTMENT :	0	0.00	0.00	0.00
PROVINCES/MUNICIPALITIES :	0	0.00	0.00	0.00
J.ADMINISTRATION: PROGRAM MANAGEMENT & ADMIN.:		0.00	0.00	0.00
LEAVE, PROFESSIONAL DEVELOP :		0.00	0.00	0.00
K.SERVICE TO OTHER MISSION PROGRAMS :		0.00	0.00	0.00
L.TOURISM PROGRAM ACTIVITIES :		0.00	0.00	0.00
***** TOTALS *****		0.00	100.00	1.00

NUMBER OF BUSINESS VISITORS (PUBLIC SECTOR) FROM CANADA :	0
FROM TERRIT :	0
NUMBER OF BUSINESS VISITORS (PRIVATE SECTOR) FROM CANADA :	21
FROM TERRIT :	36
NUMBER OF PEMD APPLICATIONS COMMENTED ON :	1
NUMBER OF OCCUPIED OFFICER POSITIONS -CANADA BASED :	0
-LOCALLY ENGAGED :	1

TSRPT02E

## TRADE TRACKING SYSTEM

WORKLOAD AND OFFICER SUMMARY ACTIVITY REPORT  
FOR QUARTER 3 OF FISCAL YEAR 1992

POST : RABAT

	NUMBER	% OFFICER-TIME CANADA	LOC-ENG	TOTAL-TIME PERSON-QTR
A.EXPORT/TRADE/POLICY ENQUIRIES FROM CANADA :	334	25.00	35.00	0.95
FROM TERRITORIES :	146	20.00	22.50	0.65
B.VISITS TO CLIENTS IN TERRITORY :	23	15.00	7.50	0.30
C.EXPORT/TRADE/POLICY FAIRS :	0	0.00	0.00	0.00
PROJECTS AND EVENTS MISSIONS :	0	5.00	0.00	0.05
CONFERENCE SEMINARS :	0	0.00	0.00	0.00
OTHER :	0	0.00	0.00	0.00
D.COMMERCIAL* ECONOMIC REPORTS HQ REQUESTED :	4	6.00	5.00	0.16
POST INITIATED :	6	4.00	10.00	0.24
E.COMMUNICATIONS ACTIVITIES :	0	6.00	0.00	0.06
F.INVESTMENT ENQUIRIES FROM CANADA :	6	1.00	3.50	0.08
FROM TERRITORIES :	2	1.00	1.00	0.03
G.TECHNOLOGY INFLOW PROGRAM ENQR'S FRM CANADA :	0	0.00	0.00	0.00
CONNECTIONS ARRANGED :	0	0.00	0.00	0.00
H.PARTICPT'N IN PROG-REL EVENTS OUTSIDE POST :		0.00	6.50	0.13
I.SERVICE REQUESTS FM GOV'T SOURCES NGO :	0	1.00	0.00	0.01
HOST GOVERNMENT :	0	1.00	0.00	0.01
OTHER DEPARTMENT :	0	3.00	0.00	0.03
PROVINCES/MUNICIPALITIES :	0	1.00	0.00	0.01
J.ADMINISTRATION: PROGRAM MANAGEMENT & ADMIN.:		5.00	4.00	0.13
LEAVE, PROFESSIONAL DEVELOP :		0.00	2.50	0.05
K.SERVICE TO OTHER MISSION PROGRAMS :		6.00	2.50	0.11
L.TOURISM PROGRAM ACTIVITIES :		0.00	0.00	0.00
***** TOTALS *****		100.00	100.00	3.00

NUMBER OF BUSINESS VISITORS (PUBLIC SECTOR) FROM CANADA :	4
FROM TERRIT :	4
NUMBER OF BUSINESS VISITORS (PRIVATE SECTOR) FROM CANADA :	51
FROM TERRIT :	13
NUMBER OF PEMD APPLICATIONS COMMENTED ON :	3
NUMBER OF OCCUPIED OFFICER POSITIONS -CANADA BASED :	1
-LOCALLY ENGAGED :	2

TSRPT02E

## TRADE TRACKING SYSTEM

WORKLOAD AND OFFICER SUMMARY ACTIVITY REPORT  
FOR QUARTER 3 OF FISCAL YEAR 1992

POST : RIYADH

	NUMBER	% OFFICER-TIME		TOTAL-TIME PERSON-QTR
		CANADA	LOC-ENG	
A. EXPORT/TRADE/POLICY ENQUIRIES : FROM CANADA	526	15.00	20.00	1.20
FROM TERRITORIES	697	10.00	20.00	1.00
B. VISITS TO CLIENTS IN TERRITORY :	280	15.00	15.00	1.05
C. EXPORT/TRADE/POLICY FAIRS :	3	0.00	0.00	0.00
PROJECTS AND EVENTS MISSIONS :	7	16.00	15.00	1.09
CONFERENCE SEMINARS :	2	5.00	0.00	0.20
OTHER :	0	0.00	0.00	0.00
D. COMMERCIAL* ECONOMIC REPORTS HQ REQUESTED :	21	5.00	2.00	0.26
POST INITIATED :	41	10.00	6.00	0.58
E. COMMUNICATIONS ACTIVITIES :	5	5.00	5.00	0.35
F. INVESTMENT ENQUIRIES FROM CANADA :	6	5.00	0.00	0.20
FROM TERRITORIES :	2	2.00	0.00	0.08
G. TECHNOLOGY INFLOW PROGRAM ENQR'S FRM CANADA :	0	0.00	0.00	0.00
CONNECTIONS ARRANGED :	0	0.00	0.00	0.00
H. PARTICIP'T'N IN PROG-REL EVENTS OUTSIDE POST :		5.00	0.00	0.20
I. SERVICE REQUESTS FM GOV'T SOURCES NGO :	0	0.00	0.00	0.00
HOST GOVERNMENT :	0	0.00	0.00	0.00
OTHER DEPARTMENT :	6	1.00	0.00	0.04
PROVINCES/MUNICIPALITIES :	5	1.00	0.00	0.04
J. ADMINISTRATION: PROGRAM MANAGEMENT & ADMIN. :		5.00	0.00	0.20
LEAVE, PROFESSIONAL DEVELOP :		0.00	15.00	0.45
K. SERVICE TO OTHER MISSION PROGRAMS :		0.00	2.00	0.06
L. TOURISM PROGRAM ACTIVITIES :		0.00	0.00	0.00
***** TOTALS *****		100.00	100.00	7.00

NUMBER OF BUSINESS VISITORS (PUBLIC SECTOR) FROM CANADA :	8
FROM TERRIT :	47
NUMBER OF BUSINESS VISITORS (PRIVATE SECTOR) FROM CANADA :	99
FROM TERRIT :	289
NUMBER OF PEMD APPLICATIONS COMMENTED ON :	5
NUMBER OF OCCUPIED OFFICER POSITIONS -CANADA BASED :	4
-LOCALLY ENGAGED :	3

TSRPT02E

## TRADE TRACKING SYSTEM

WORKLOAD AND OFFICER SUMMARY ACTIVITY REPORT  
FOR QUARTER 3 OF FISCAL YEAR 1992

POST : TEHRAN

	NUMBER	% OFFICER-TIME		TOTAL-TIME PERSON-QTR
		CANADA	LOC-ENG	
A.EXPORT/TRADE/POLICY ENQUIRIES FROM CANADA :	396	13.33	17.50	0.75
FROM TERRITORIES :	362	6.66	12.50	0.45
B.VISITS TO CLIENTS IN TERRITORY :	81	6.66	12.50	0.45
C.EXPORT/TRADE/POLICY FAIRS :	1	8.33	25.00	0.75
PROJECTS AND EVENTS MISSIONS :	4	6.66	10.00	0.40
CONFERENCE SEMINARS :	0	0.00	0.00	0.00
OTHER :	0	0.00	0.00	0.00
D.COMMERCIAL* ECONOMIC REPORTS HQ REQUESTED :	0	0.00	0.00	0.00
POST INITIATED :	4	5.00	5.00	0.25
E.COMMUNICATIONS ACTIVITIES :	0	0.00	0.00	0.00
F.INVESTMENT ENQUIRIES FROM CANADA :	0	0.00	0.00	0.00
FROM TERRITORIES :	0	0.00	0.00	0.00
G.TECHNOLOGY INFLOW PROGRAM ENQR'S FRM CANADA :	0	0.00	0.00	0.00
CONNECTIONS ARRANGED :	0	0.00	0.00	0.00
H.PARTICPT'N IN PROG-REL EVENTS OUTSIDE POST :		5.00	0.00	0.15
I.SERVICE REQUESTS FM GOV'T SOURCES NGO :	0	0.00	0.00	0.00
HOST GOVERNMENT :	7	3.33	5.00	0.20
OTHER DEPARTMENT :	6	6.66	7.50	0.35
PROVINCES/MUNICIPALITIES :	0	0.00	0.00	0.00
J.ADMINISTRATION: PROGRAM MANAGEMENT & ADMIN.:		16.66	0.00	0.50
LEAVE, PROFESSIONAL DEVELOP :		16.66	5.00	0.60
K.SERVICE TO OTHER MISSION PROGRAMS :		5.00	0.00	0.15
L.TOURISM PROGRAM ACTIVITIES :		0.00	0.00	0.00
***** TOTALS *****		99.95	100.00	5.00

NUMBER OF BUSINESS VISITORS (PUBLIC SECTOR) FROM CANADA :	21
FROM TERRIT :	115
NUMBER OF BUSINESS VISITORS (PRIVATE SECTOR) FROM CANADA :	172
FROM TERRIT :	190
NUMBER OF PEMD APPLICATIONS COMMENTED ON :	9
NUMBER OF OCCUPIED OFFICER POSITIONS -CANADA BASED :	3
-LOCALLY ENGAGED :	2

TSRPT02E

## TRADE TRACKING SYSTEM

WORKLOAD AND OFFICER SUMMARY ACTIVITY REPORT  
FOR QUARTER 3 OF FISCAL YEAR 1992

POST : TEL AVIV

	NUMBER	% OFFICER-TIME		TOTAL-TIME PERSON-QTR
		CANADA	LOC-ENG	
A.EXPORT/TRADE/POLICY ENQUIRIES FROM CANADA :	160	10.00	20.00	0.50
FROM TERRITORIES :	315	5.00	21.50	0.48
B.VISITS TO CLIENTS IN TERRITORY :	80	5.00	9.50	0.24
C.EXPORT/TRADE/POLICY FAIRS :	2	0.00	1.00	0.02
PROJECTS AND EVENTS MISSIONS :	0	0.00	0.00	0.00
CONFERENCE SEMINARS :	3	0.00	5.00	0.10
OTHER :	0	0.00	0.00	0.00
D.COMMERCIAL* ECONOMIC REPORTS HQ REQUESTED :	6	10.00	5.00	0.20
POST INITIATED :	2	5.00	3.50	0.12
E.COMMUNICATIONS ACTIVITIES :	1	5.00	0.00	0.05
F.INVESTMENT ENQUIRIES FROM CANADA :	5	1.00	0.00	0.01
FROM TERRITORIES :	15	2.00	0.00	0.02
G.TECHNOLOGY INFLOW PROGRAM ENQR'S FRM CANADA :	15	3.00	5.00	0.13
CONNECTIONS ARRANGED :	10	0.00	5.00	0.10
H.PARTICPT'N IN PROG-REL EVENTS OUTSIDE POST :		7.00	0.00	0.07
I.SERVICE REQUESTS FM GOV'T SOURCES NGO :	0	0.00	0.00	0.00
HOST GOVERNMENT :	6	4.00	1.50	0.07
OTHER DEPARTMENT :	8	1.00	3.00	0.07
PROVINCES/MUNICIPALITIES :	6	1.00	4.00	0.09
J.ADMINISTRATION: PROGRAM MANAGEMENT & ADMIN.:		5.00	0.00	0.05
LEAVE, PROFESSIONAL DEVELOP :		33.00	16.00	0.65
K.SERVICE TO OTHER MISSION PROGRAMS :		3.00	0.00	0.03
L.TOURISM PROGRAM ACTIVITIES :		0.00	0.00	0.00
***** TOTALS *****		100.00	100.00	3.00

NUMBER OF BUSINESS VISITORS (PUBLIC SECTOR) FROM CANADA :	3
FROM TERRIT :	18
NUMBER OF BUSINESS VISITORS (PRIVATE SECTOR) FROM CANADA :	11
FROM TERRIT :	120
NUMBER OF PEMD APPLICATIONS COMMENTED ON :	2
NUMBER OF OCCUPIED OFFICER POSITIONS -CANADA BASED :	1
-LOCALLY ENGAGED :	2

TSRPT02E

## TRADE TRACKING SYSTEM

WORKLOAD AND OFFICER SUMMARY ACTIVITY REPORT  
FOR QUARTER 3 OF FISCAL YEAR 1992

POST : TUNIS

	NUMBER	% OFFICER-TIME		TOTAL-TIME
		CANADA	LOC-ENG	PERSON-QTR
A.EXPORT/TRADE/POLICY ENQUIRIES FROM CANADA :	112	17.00	18.00	0.35
FROM TERRITORIES :	130	7.00	12.00	0.19
B.VISITS TO CLIENTS IN TERRITORY :	60	25.00	15.00	0.40
C.EXPORT/TRADE/POLICY FAIRS :	2	16.00	34.00	0.50
PROJECTS AND EVENTS MISSIONS :	2	15.00	0.00	0.15
CONFERENCE SEMINARS :	1	5.00	0.00	0.05
OTHER :	1	2.00	0.00	0.02
D.COMMERCIAL* ECONOMIC REPORTS HQ REQUESTED :	1	5.00	5.00	0.10
POST INITIATED :	1	1.00	0.00	0.01
E.COMMUNICATIONS ACTIVITIES :	0	0.00	0.00	0.00
F.INVESTMENT ENQUIRIES FROM CANADA :	0	0.00	0.00	0.00
FROM TERRITORIES :	1	1.00	0.00	0.01
G.TECHNOLOGY INFLOW PROGRAM ENQR'S FRM CANADA :	0	0.00	0.00	0.00
CONNECTIONS ARRANGED :	0	0.00	0.00	0.00
H.PARTICIP'TN IN PROG-REL EVENTS OUTSIDE POST :		0.00	0.00	0.00
I.SERVICE REQUESTS FM GOV'T SOURCES NGO :	3	1.00	1.00	0.02
HOST GOVERNMENT :	5	1.00	2.00	0.03
OTHER DEPARTMENT :	0	0.00	0.00	0.00
PROVINCES/MUNICIPALITIES :	0	0.00	0.00	0.00
J.ADMINISTRATION: PROGRAM MANAGEMENT & ADMIN.:		3.00	0.00	0.03
LEAVE, PROFESSIONAL DEVELOP :		0.00	11.00	0.11
K.SERVICE TO OTHER MISSION PROGRAMS :		1.00	2.00	0.03
L.TOURISM PROGRAM ACTIVITIES :		0.00	0.00	0.00
***** TOTALS *****		100.00	100.00	2.00

NUMBER OF BUSINESS VISITORS (PUBLIC SECTOR) FROM CANADA :	11
FROM TERRIT :	16
NUMBER OF BUSINESS VISITORS (PRIVATE SECTOR) FROM CANADA :	56
FROM TERRIT :	42

NUMBER OF PEMD APPLICATIONS COMMENTED ON :	2
--	---

NUMBER OF OCCUPIED OFFICER POSITIONS -CANADA BASED :	1
-LOCALLY ENGAGED :	1

TSRPT02E

## TRADE TRACKING SYSTEM

WORKLOAD AND OFFICER SUMMARY ACTIVITY REPORT  
FOR QUARTER 3 OF FISCAL YEAR 1992

POST : YAOUNDE

	NUMBER	% OFFICER-TIME		TOTAL-TIME
		CANADA	LOC-ENG	PERSON-QTR
A. EXPORT/TRADE/POLICY ENQUIRIES FROM CANADA :	242	0.00	20.00	0.20
FROM TERRITORIES :	142	0.00	13.00	0.13
B. VISITS TO CLIENTS IN TERRITORY :	185	0.00	15.00	0.15
C. EXPORT/TRADE/POLICY PROJECTS AND EVENTS				
FAIRS :	0	0.00	0.00	0.00
MISSIONS :	9	0.00	8.00	0.08
CONFERENCE SEMINARS :	2	0.00	3.00	0.03
OTHER :	0	0.00	0.00	0.00
D. COMMERCIAL* ECONOMIC REPORTS HQ REQUESTED :	5	0.00	8.00	0.08
POST INITIATED :	8	0.00	6.00	0.06
E. COMMUNICATIONS ACTIVITIES :	0	0.00	0.00	0.00
F. INVESTMENT ENQUIRIES				
FROM CANADA :	2	0.00	2.00	0.02
FROM TERRITORIES :	3	0.00	4.00	0.04
G. TECHNOLOGY INFLOW PROGRAM ENQR'S FRM CANADA :	0	0.00	0.00	0.00
CONNECTIONS ARRANGED :	0	0.00	0.00	0.00
H. PARTICIP'TN IN PROG-REL EVENTS OUTSIDE POST :		0.00	8.00	0.08
I. SERVICE REQUESTS FM GOV'T SOURCES				
NGO :	6	0.00	2.00	0.02
HOST GOVERNMENT :	0	0.00	0.00	0.00
OTHER DEPARTMENT :	0	0.00	0.00	0.00
PROVINCES/MUNICIPALITIES :	0	0.00	0.00	0.00
J. ADMINISTRATION: PROGRAM MANAGEMENT & ADMIN.:		0.00	2.00	0.02
LEAVE, PROFESSIONAL DEVELOP :		0.00	1.00	0.01
K. SERVICE TO OTHER MISSION PROGRAMS :		0.00	7.00	0.07
L. TOURISM PROGRAM ACTIVITIES :		0.00	1.00	0.01
***** TOTALS *****		0.00	100.00	1.00

NUMBER OF BUSINESS VISITORS (PUBLIC SECTOR)	FROM CANADA :	5
	FROM TERRIT :	33
NUMBER OF BUSINESS VISITORS (PRIVATE SECTOR)	FROM CANADA :	23
	FROM TERRIT :	112
NUMBER OF PEMD APPLICATIONS COMMENTED ON	:	4
NUMBER OF OCCUPIED OFFICER POSITIONS	-CANADA BASED :	0
	-LOCALLY ENGAGED :	1





AREA PACIFIC

EST

BANGKOK  
BUNGA  
CANTON  
SINGAPORE  
HONG KONG  
INDIA  
ISLAMABAD  
JAKARTA  
KUALA LUMPUR  
MANGA  
MILWAUKEE  
NEW DELHI  
SINGAPORE  
SYDNEY  
WELLINGTON

END

HONG KONG  
SINGAPORE  
SHANGHAI

END

HONG KONG  
SINGAPORE

Copyright © 1964 by the Board of Directors of the American Overseas Airlines Association



TRAVEL TRAINING SYSTEM

OVERLOAD AND OFFICER SUMMARY ACTIVITY REPORT FOR QUARTER 3 OF FISCAL YEAR 1992

REGION : ASIA PACIFIC

ASIA & PACIFIC

	NUMBER	CANADA LOC-BASED	LOC-BASED
EXPORT/TRADE/POLICY ENQUIRIES FROM CANADA :	8916	18.09	20.67
FROM TERRITORIES :	14063	10.71	21.54

VISITS TO CLIENTS IN TERRITORY :	4071	11	10.25
----------------------------------	------	----	-------

PST

PNC

EXPORT/TRADE/POLICY PROJECTS AND EVENTS	TRIPS :	92	2.03	2.07
	MISSIONS :	34*		

BANGKOK

BEIJING

BOMBAY

HONG KONG

CANBERRA

SEOUL

COLOMBO

\* SHANGHAI

DHAKA

ISLAMABAD

JAKARTA

KUALA LUMPUR

MANILA

MELBOURNE

NEW DELHI

SINGAPORE

SYDNEY

WELLINGTON

PNJ

OSAKA

TOKYO

SERVICE REQUESTS FROM GOVT SOURCES :	110	0.01	0.01
FROM GOVERNMENT :	303	1.00	1.00
OTHER DEPARTMENT :	346	2.00	2.00
PROVINCES/MUNICIPALITIES :	469	0.00	0.00

ADMINISTRATION: PROGRAM MANAGEMENT & ADMIN. :		0.10	0.10
LEAVE, PROFESSIONAL DEVELOP :		0.01	0.01

SERVICE TO OTHER MISSION PROGRAMS : 1 0.00 0.00

TOURISM PROGRAM ACTIVITIES : 1 0.00 0.00

\*\*\*\*\* TOTALS \*\*\*\*\*

59.00 60.00

NUMBER OF BUSINESS VISITORS (PUBLIC SECTOR) FROM CANADA :	1000	10.00	10.00
FROM TERRITORY :	1000	10.00	10.00
NUMBER OF BUSINESS VISITORS (PRIVATE SECTOR) FROM CANADA :	1000	10.00	10.00
FROM TERRITORY :	1000	10.00	10.00

\* Quarterly reports for these posts were not available.

NUMBER OF PENDING APPLICATIONS COMPLETED ON : 1 0.00

NUMBER OF OCCUPIED OFFICER POSITIONS -CANADA BASED :	1	0.01	0.01
-LOCALLY EMPLOYED :	1	0.01	0.01



TSRPT02E

## TRADE TRACKING SYSTEM

WORKLOAD AND OFFICER SUMMARY ACTIVITY REPORT  
FOR QUARTER 3 OF FISCAL YEAR 1992

REGION	: ASIA PACIFIC	NUMBER	% OFFICER-TIME CANADA	LOC-ENG	TOTAL-TIME PERSON-QTR
A. EXPORT/TRADE/POLICY ENQUIRIES	FROM CANADA	: 8946	16.49	25.07	25.79
	FROM TERRITORIES	: 14088	10.71	21.54	20.33
B. VISITS TO CLIENTS IN TERRITORY		: 4071	10.41	10.85	12.90
C. EXPORT/TRADE/POLICY PROJECTS AND EVENTS	FAIRS	: 82	5.03	2.60	4.44
	MISSIONS	: 143	7.71	7.67	9.31
	CONFERENCE SEMINARS	: 98	3.84	2.88	4.00
	OTHER	: 120	1.32	0.30	0.91
D. COMMERCIAL* ECONOMIC REPORTS	HQ REQUESTED	: 176	3.05	0.80	2.17
	POST INITIATED	: 373	4.30	2.23	3.80
E. COMMUNICATIONS ACTIVITIES		: 131	1.94	0.80	1.58
F. INVESTMENT ENQUIRIES	FROM CANADA	: 173	1.18	0.76	1.15
	FROM TERRITORIES	: 396	0.84	1.54	1.50
G. TECHNOLOGY INFLOW PROGRAM ENQR'S FRM CANADA		: 51	0.47	0.95	0.90
	CONNECTIONS ARRANGED	: 19	0.22	0.42	0.41
H. PARTICIP'T'N IN PROG-REL EVENTS OUTSIDE POST		: 1.79	1.79	1.55	2.01
I. SERVICE REQUESTS FM GOV'T SOURCES	NGO	: 110	0.92	0.52	0.85
	HOST GOVERNMENT	: 303	1.47	1.80	2.01
	OTHER DEPARTMENT	: 546	3.92	2.38	3.70
	PROVINCES/MUNICIPALITIES	: 469	2.98	1.72	2.75
J. ADMINISTRATION: PROGRAM MANAGEMENT & ADMIN.		: 8.32	8.32	2.72	6.26
	LEAVE, PROFESSIONAL DEVELOP	: 4.03	4.03	3.94	4.82
K. SERVICE TO OTHER MISSION PROGRAMS		: 6.07	6.07	0.69	3.69
L. TOURISM PROGRAM ACTIVITIES		: 2.88	2.88	6.16	5.72
***** TOTALS *****			99.89	99.89	121.00
NUMBER OF BUSINESS VISITORS (PUBLIC SECTOR)	FROM CANADA	: 779			
	FROM TERRIT	: 1107			
NUMBER OF BUSINESS VISITORS (PRIVATE SECTOR)	FROM CANADA	: 2849			
	FROM TERRIT	: 11770			
NUMBER OF PEMD APPLICATIONS COMMENTED ON		: 197			
NUMBER OF OCCUPIED OFFICER POSITIONS	-CANADA BASED	: 53			
	-LOCALLY ENGAGED	: 68			

TSRPT02E

## TRADE TRACKING SYSTEM

WORKLOAD AND OFFICER SUMMARY ACTIVITY REPORT  
FOR QUARTER 3 OF FISCAL YEAR 1992

SUB-REGION: SOUTH ASIA

	NUMBER	% OFFICER-TIME CANADA	LOC-ENG	TOTAL-TIME PERSON-QTR
A. EXPORT/TRADE/POLICY ENQUIRIES FROM CANADA :	5541	18.92	26.50	15.18
FROM TERRITORIES :	7133	14.07	23.76	12.83
B. VISITS TO CLIENTS IN TERRITORY :	2546	8.70	11.65	6.78
C. EXPORT/TRADE/POLICY PROJECTS AND EVENTS				
FAIRS :	23	5.48	2.18	2.31
MISSIONS :	62	6.81	7.05	4.52
CONFERENCE SEMINARS :	56	2.70	2.31	1.61
OTHER :	101	1.11	0.47	0.48
D. COMMERCIAL* ECONOMIC REPORTS HQ REQUESTED :	146	4.14	0.97	1.49
POST INITIATED :	300	4.62	3.18	2.46
E. COMMUNICATIONS ACTIVITIES :	94	2.62	0.97	1.08
F. INVESTMENT ENQUIRIES FROM CANADA :	81	0.77	0.89	0.55
FROM TERRITORIES :	161	0.55	1.84	0.85
G. TECHNOLOGY INFLOW PROGRAM ENQR'S FRM CANADA :	7	0.11	0.00	0.03
CONNECTIONS ARRANGED :	2	0.03	0.00	0.01
H. PARTICIP'TN IN PROG-REL EVENTS OUTSIDE POST :		1.48	1.28	0.89
I. SERVICE REQUESTS FM GOV'T SOURCES				
NGO :	46	0.55	0.26	0.25
HOST GOVERNMENT :	121	0.88	1.31	0.74
OTHER DEPARTMENT :	279	2.48	2.34	1.56
PROVINCES/MUNICIPALITIES :	196	2.25	1.63	1.23
J. ADMINISTRATION: PROGRAM MANAGEMENT & ADMIN.:		8.74	3.42	3.66
LEAVE, PROFESSIONAL DEVELOP :		3.77	4.55	2.75
K. SERVICE TO OTHER MISSION PROGRAMS :		8.29	0.57	2.46
L. TOURISM PROGRAM ACTIVITIES :		0.81	2.78	1.28
***** TOTALS *****		99.88	99.91	65.00

NUMBER OF BUSINESS VISITORS (PUBLIC SECTOR) FROM CANADA : 270  
FROM TERRIT : 251

NUMBER OF BUSINESS VISITORS (PRIVATE SECTOR) FROM CANADA : 1385  
FROM TERRIT : 2101

NUMBER OF PEMD APPLICATIONS COMMENTED ON : 118

NUMBER OF OCCUPIED OFFICER POSITIONS -CANADA BASED : 27  
-LOCALLY ENGAGED : 38

TSRPT02E

## TRADE TRACKING SYSTEM

WORKLOAD AND OFFICER SUMMARY ACTIVITY REPORT  
FOR QUARTER 3 OF FISCAL YEAR 1992

POST : BANGKOK

	NUMBER	% OFFICER-TIME		TOTAL-TIME
		CANADA	LOC-ENG	PERSON-QTR
A. EXPORT/TRADE/POLICY ENQUIRIES FROM CANADA :	587	37.00	45.33	2.47
FROM TERRITORIES :	249	13.00	17.66	0.92
B. VISITS TO CLIENTS IN TERRITORY :	108	6.33	5.33	0.35
C. EXPORT/TRADE/POLICY PROJECTS AND EVENTS				
FAIRS :	1	0.00	0.66	0.02
MISSIONS :	6	7.00	3.33	0.31
CONFERENCE SEMINARS :	4	3.33	4.66	0.24
OTHER :	0	0.00	0.00	0.00
D. COMMERCIAL* ECONOMIC REPORTS HQ REQUESTED :	5	4.00	0.00	0.12
POST INITIATED :	5	4.00	0.00	0.12
E. COMMUNICATIONS ACTIVITIES :	4	2.00	0.66	0.08
F. INVESTMENT ENQUIRIES FROM CANADA :	6	0.33	1.00	0.04
FROM TERRITORIES :	8	0.33	0.33	0.02
G. TECHNOLOGY INFLOW PROGRAM ENQR'S FRM CANADA :	0	0.00	0.00	0.00
CONNECTIONS ARRANGED :	0	0.00	0.00	0.00
H. PARTICIP'TN IN PROG-REL EVENTS OUTSIDE POST :		6.00	5.00	0.33
I. SERVICE REQUESTS FM GOV'T SOURCES				
NGO :	1	0.33	0.00	0.01
HOST GOVERNMENT :	10	0.33	1.00	0.04
OTHER DEPARTMENT :	95	3.00	7.00	0.30
PROVINCES/MUNICIPALITIES :	34	3.00	3.66	0.20
J. ADMINISTRATION: PROGRAM MANAGEMENT & ADMIN.:		5.00	2.00	0.21
LEAVE, PROFESSIONAL DEVELOP :		3.33	2.33	0.17
K. SERVICE TO OTHER MISSION PROGRAMS :		1.66	0.00	0.05
L. TOURISM PROGRAM ACTIVITIES :		0.00	0.00	0.00
***** TOTALS *****		99.97	99.95	6.00

NUMBER OF BUSINESS VISITORS (PUBLIC SECTOR) FROM CANADA : 26

FROM TERRIT : 11

NUMBER OF BUSINESS VISITORS (PRIVATE SECTOR) FROM CANADA : 138

FROM TERRIT : 68

NUMBER OF PEMD APPLICATIONS COMMENTED ON : 14

NUMBER OF OCCUPIED OFFICER POSITIONS -CANADA BASED : 3

-LOCALLY ENGAGED : 3

TSRPT02E

## TRADE TRACKING SYSTEM

WORKLOAD AND OFFICER SUMMARY ACTIVITY REPORT  
FOR QUARTER 3 OF FISCAL YEAR 1992

POST : BOMBAY

	NUMBER	% OFFICER-TIME		TOTAL-TIME PERSON-QTR
		CANADA	LOC-ENG	
A.EXPORT/TRADE/POLICY ENQUIRIES FROM CANADA :	239	14.00	34.00	0.82
FROM TERRITORIES :	313	13.00	34.50	0.82
B.VISITS TO CLIENTS IN TERRITORY :	59	7.00	8.00	0.23
C.EXPORT/TRADE/POLICY FAIRS :	3	2.00	4.50	0.11
PROJECTS AND EVENTS MISSIONS :	3	4.00	5.00	0.14
CONFERENCE SEMINARS :	3	5.00	0.50	0.06
OTHER :	1	9.00	5.00	0.19
D.COMMERCIAL* ECONOMIC REPORTS HQ REQUESTED :	4	5.00	1.00	0.07
POST INITIATED :	20	9.00	2.00	0.13
E.COMMUNICATIONS ACTIVITIES :	24	9.00	1.00	0.11
F.INVESTMENT ENQUIRIES FROM CANADA :	0	0.00	0.00	0.00
FROM TERRITORIES :	0	0.00	0.00	0.00
G.TECHNOLOGY INFLOW PROGRAM ENQR'S FRM CANADA :	0	0.00	0.00	0.00
CONNECTIONS ARRANGED :	0	0.00	0.00	0.00
H.PARTICPT'N IN PROG-REL EVENTS OUTSIDE POST :		0.00	0.00	0.00
I.SERVICE REQUESTS FM GOV'T SOURCES NGO :	10	3.00	1.50	0.06
HOST GOVERNMENT :	2	1.00	0.00	0.01
OTHER DEPARTMENT :	18	4.00	1.50	0.07
PROVINCES/MUNICIPALITIES :	1	0.00	1.50	0.03
J.ADMINISTRATION: PROGRAM MANAGEMENT & ADMIN.:		10.00	0.00	0.10
LEAVE, PROFESSIONAL DEVELOP :		0.00	0.00	0.00
K.SERVICE TO OTHER MISSION PROGRAMS :		5.00	0.00	0.05
L.TOURISM PROGRAM ACTIVITIES :		0.00	0.00	0.00
***** TOTALS *****		100.00	100.00	3.00

NUMBER OF BUSINESS VISITORS (PUBLIC SECTOR) FROM CANADA : 10  
FROM TERRIT : 6

NUMBER OF BUSINESS VISITORS (PRIVATE SECTOR) FROM CANADA : 54  
FROM TERRIT : 49

NUMBER OF PEMD APPLICATIONS COMMENTED ON : 3

NUMBER OF OCCUPIED OFFICER POSITIONS -CANADA BASED : 1  
-LOCALLY ENGAGED : 2



TSRPT02E

## TRADE TRACKING SYSTEM

WORKLOAD AND OFFICER SUMMARY ACTIVITY REPORT  
FOR QUARTER 3 OF FISCAL YEAR 1992

POST : CANBERRA

	NUMBER	% OFFICER-TIME		TOTAL-TIME PERSON-QTR
		CANADA	LOC-ENG	
A.EXPORT/TRADE/POLICY ENQUIRIES FROM CANADA :	180	15.00	23.50	0.77
FROM TERRITORIES :	268	5.00	18.00	0.46
B.VISITS TO CLIENTS IN TERRITORY :	94	8.50	5.00	0.27
C.EXPORT/TRADE/POLICY FAIRS :	1	0.00	1.50	0.03
PROJECTS AND EVENTS MISSIONS :	1	0.00	5.50	0.11
CONFERENCE SEMINARS :	7	2.50	0.50	0.06
OTHER :	83	2.50	1.00	0.07
D.COMMERCIAL* ECONOMIC REPORTS HQ REQUESTED :	61	25.00	2.00	0.54
POST INITIATED :	56	12.50	3.00	0.31
E.COMMUNICATIONS ACTIVITIES :	3	0.50	1.50	0.04
F.INVESTMENT ENQUIRIES FROM CANADA :	4	2.50	0.50	0.06
FROM TERRITORIES :	17	0.00	1.50	0.03
G.TECHNOLOGY INFLOW PROGRAM ENQR'S FRM CANADA :	4	0.00	0.00	0.00
CONNECTIONS ARRANGED :	0	0.00	0.00	0.00
H.PARTICPT'N IN PROG-REL EVENTS OUTSIDE POST :		0.00	1.50	0.03
I.SERVICE REQUESTS FM GOV'T SOURCES NGO :	0	0.00	0.00	0.00
HOST GOVERNMENT :	24	1.00	3.00	0.08
OTHER DEPARTMENT :	16	1.50	0.00	0.03
PROVINCES/MUNICIPALITIES :	1	0.00	0.00	0.00
J.ADMINISTRATION: PROGRAM MANAGEMENT & ADMIN.:		15.00	21.00	0.72
LEAVE, PROFESSIONAL DEVELOP :		7.50	10.00	0.35
K.SERVICE TO OTHER MISSION PROGRAMS :		1.00	1.00	0.04
L.TOURISM PROGRAM ACTIVITIES :		0.00	0.00	0.00
***** TOTALS *****		100.00	100.00	4.00

NUMBER OF BUSINESS VISITORS (PUBLIC SECTOR) FROM CANADA : 8

FROM TERRIT : 24

NUMBER OF BUSINESS VISITORS (PRIVATE SECTOR) FROM CANADA : 38

FROM TERRIT : 21

NUMBER OF PEMD APPLICATIONS COMMENTED ON : 2

NUMBER OF OCCUPIED OFFICER POSITIONS -CANADA BASED : 2

-LOCALLY ENGAGED : 2

TSRPT02E

## TRADE TRACKING SYSTEM

WORKLOAD AND OFFICER SUMMARY ACTIVITY REPORT  
FOR QUARTER 3 OF FISCAL YEAR 1992

POST : COLOMBO

	NUMBER	% OFFICER-TIME		TOTAL-TIME
		CANADA	LOC-ENG	PERSON-QTR
A.EXPORT/TRADE/POLICY ENQUIRIES FROM CANADA :	30	10.00	0.00	0.10
FROM TERRITORIES :	125	10.00	0.00	0.10
B.VISITS TO CLIENTS IN TERRITORY :	0	0.00	0.00	0.00
C.EXPORT/TRADE/POLICY FAIRS :	1	80.00	0.00	0.80
PROJECTS AND EVENTS MISSIONS :	0	0.00	0.00	0.00
CONFERENCE SEMINARS :	0	0.00	0.00	0.00
OTHER :	2	0.00	0.00	0.00
D.COMMERCIAL* ECONOMIC REPORTS HQ REQUESTED :	1	0.00	0.00	0.00
POST INITIATED :	0	0.00	0.00	0.00
E.COMMUNICATIONS ACTIVITIES :	0	0.00	0.00	0.00
F.INVESTMENT ENQUIRIES FROM CANADA :	0	0.00	0.00	0.00
FROM TERRITORIES :	0	0.00	0.00	0.00
G.TECHNOLOGY INFLOW PROGRAM ENQR'S FRM CANADA :	0	0.00	0.00	0.00
CONNECTIONS ARRANGED :	0	0.00	0.00	0.00
H.PARTICPT'N IN PROG-REL EVENTS OUTSIDE POST :		0.00	0.00	0.00
I.SERVICE REQUESTS FM GOV'T SOURCES NGO :	0	0.00	0.00	0.00
HOST GOVERNMENT :	0	0.00	0.00	0.00
OTHER DEPARTMENT :	0	0.00	0.00	0.00
PROVINCES/MUNICIPALITIES :	0	0.00	0.00	0.00
J.ADMINISTRATION: PROGRAM MANAGEMENT & ADMIN.:		0.00	0.00	0.00
LEAVE, PROFESSIONAL DEVELOP :		0.00	0.00	0.00
K.SERVICE TO OTHER MISSION PROGRAMS :		0.00	0.00	0.00
L.TOURISM PROGRAM ACTIVITIES :		0.00	0.00	0.00
***** TOTALS *****		100.00	0.00	1.00

NUMBER OF BUSINESS VISITORS (PUBLIC SECTOR) FROM CANADA :	5
FROM TERRIT :	0
NUMBER OF BUSINESS VISITORS (PRIVATE SECTOR) FROM CANADA :	7
FROM TERRIT :	2
NUMBER OF PEMD APPLICATIONS COMMENTED ON :	0
NUMBER OF OCCUPIED OFFICER POSITIONS -CANADA BASED :	1
-LOCALLY ENGAGED :	0

TSRPT02E

## TRADE TRACKING SYSTEM

WORKLOAD AND OFFICER SUMMARY ACTIVITY REPORT  
FOR QUARTER 3 OF FISCAL YEAR 1992

POST : DHAKA -

	NUMBER	% OFFICER-TIME		TOTAL-TIME
		CANADA	LOC-ENG	PERSON-QTR
A. EXPORT/TRADE/POLICY ENQUIRIES FROM CANADA :	69	12.00	30.00	0.72
FROM TERRITORIES :	90	0.00	32.50	0.65
B. VISITS TO CLIENTS IN TERRITORY :	13	2.00	10.00	0.22
C. EXPORT/TRADE/POLICY PROJECTS AND EVENTS :				
FAIRS :	0	0.00	0.00	0.00
MISSIONS :	0	0.00	0.00	0.00
CONFERENCE SEMINARS :	4	0.00	5.00	0.10
OTHER :	0	0.00	0.00	0.00
D. COMMERCIAL* ECONOMIC REPORTS HQ REQUESTED :	0	0.00	0.00	0.00
POST INITIATED :	0	0.00	0.00	0.00
E. COMMUNICATIONS ACTIVITIES :	0	0.00	0.00	0.00
F. INVESTMENT ENQUIRIES FROM CANADA :	0	0.00	0.00	0.00
FROM TERRITORIES :	0	0.00	0.00	0.00
G. TECHNOLOGY INFLOW PROGRAM ENQR'S FRM CANADA :	0	0.00	0.00	0.00
CONNECTIONS ARRANGED :	0	0.00	0.00	0.00
H. PARTICIP'T'N IN PROG-REL EVENTS OUTSIDE POST :		0.00	0.00	0.00
I. SERVICE REQUESTS FM GOV'T SOURCES :				
NGO :	0	0.00	0.00	0.00
HOST GOVERNMENT :	13	0.00	7.50	0.15
OTHER DEPARTMENT :	0	0.00	0.00	0.00
PROVINCES/MUNICIPALITIES :	0	0.00	0.00	0.00
J. ADMINISTRATION: PROGRAM MANAGEMENT & ADMIN.:		16.00	7.50	0.31
LEAVE, PROFESSIONAL DEVELOP :		0.00	5.00	0.10
K. SERVICE TO OTHER MISSION PROGRAMS :		70.00	2.50	0.75
L. TOURISM PROGRAM ACTIVITIES :		0.00	0.00	0.00
***** TOTALS *****		100.00	100.00	3.00

NUMBER OF BUSINESS VISITORS (PUBLIC SECTOR) FROM CANADA :	0
FROM TERRIT :	0
NUMBER OF BUSINESS VISITORS (PRIVATE SECTOR) FROM CANADA :	5
FROM TERRIT :	71

NUMBER OF PEMD APPLICATIONS COMMENTED ON :	1
--	---

NUMBER OF OCCUPIED OFFICER POSITIONS -CANADA BASED :	1
-LOCALLY ENGAGED :	2

TSRPT02E

## TRADE TRACKING SYSTEM

WORKLOAD AND OFFICER SUMMARY ACTIVITY REPORT  
FOR QUARTER 3 OF FISCAL YEAR 1992

POST : ISLAMABAD

	NUMBER	% OFFICER-TIME		TOTAL-TIME
		CANADA	LOC-ENG	PERSON-QTR
A.EXPORT/TRADE/POLICY ENQUIRIES FROM CANADA :	315	5.00	13.33	0.45
FROM TERRITORIES :	1166	5.00	16.66	0.55
B.VISITS TO CLIENTS IN TERRITORY :	290	15.00	20.00	0.75
C.EXPORT/TRADE/POLICY PROJECTS AND EVENTS				
FAIRS :	1	0.00	1.66	0.05
MISSIONS :	8	10.00	23.33	0.80
CONFERENCE SEMINARS :	3	5.00	1.66	0.10
OTHER :	1	0.00	0.00	0.00
D.COMMERCIAL* ECONOMIC REPORTS HQ REQUESTED :	1	0.00	0.00	0.00
POST INITIATED :	9	0.00	3.33	0.10
E.COMMUNICATIONS ACTIVITIES :	8	5.00	1.66	0.10
F.INVESTMENT ENQUIRIES				
FROM CANADA :	10	0.00	0.00	0.00
FROM TERRITORIES :	10	0.00	0.00	0.00
G.TECHNOLOGY INFLOW PROGRAM ENQR'S FRM CANADA :	0	0.00	0.00	0.00
CONNECTIONS ARRANGED :	0	0.00	0.00	0.00
H.PARTICPT'N IN PROG-REL EVENTS OUTSIDE POST :		5.00	0.00	0.05
I.SERVICE REQUESTS FM GOV'T SOURCES				
NGO :	5	0.00	0.00	0.00
HOST GOVERNMENT :	15	0.00	1.66	0.05
OTHER DEPARTMENT :	15	10.00	1.66	0.15
PROVINCES/MUNICIPALITIES :	10	0.00	0.00	0.00
J.ADMINISTRATION: PROGRAM MANAGEMENT & ADMIN.:		10.00	8.33	0.35
LEAVE, PROFESSIONAL DEVELOP :		15.00	3.33	0.25
K.SERVICE TO OTHER MISSION PROGRAMS :		15.00	3.33	0.25
L.TOURISM PROGRAM ACTIVITIES :		0.00	0.00	0.00
***** TOTALS *****		100.00	99.94	4.00

NUMBER OF BUSINESS VISITORS (PUBLIC SECTOR)	FROM CANADA :	31
	FROM TERRIT :	25
NUMBER OF BUSINESS VISITORS (PRIVATE SECTOR)	FROM CANADA :	137
	FROM TERRIT :	240

NUMBER OF PEMD APPLICATIONS COMMENTED ON :	3
--	---

NUMBER OF OCCUPIED OFFICER POSITIONS -CANADA BASED :	1
-LOCALLY ENGAGED :	3

TSRPT02E

## TRADE TRACKING SYSTEM

WORKLOAD AND OFFICER SUMMARY ACTIVITY REPORT  
FOR QUARTER 3 OF FISCAL YEAR 1992

POST : JAKARTA

	NUMBER	% OFFICER-TIME		TOTAL-TIME PERSON-QTR
		CANADA	LOC-ENG	
A. EXPORT/TRADE/POLICY ENQUIRIES				
FROM CANADA :	644	14.66	30.25	1.65
FROM TERRITORIES :	480	21.00	13.25	1.16
B. VISITS TO CLIENTS IN TERRITORY :	378	9.33	17.25	0.97
C. EXPORT/TRADE/POLICY PROJECTS AND EVENTS				
FAIRS :	2	2.66	4.00	0.24
MISSIONS :	5	7.66	11.75	0.70
CONFERENCE SEMINARS :	3	3.66	3.50	0.25
OTHER :	1	0.33	0.25	0.02
D. COMMERCIAL* ECONOMIC REPORTS				
HQ REQUESTED :	1	1.66	0.00	0.05
POST INITIATED :	7	2.66	1.25	0.13
E. COMMUNICATIONS ACTIVITIES :	3	0.66	0.00	0.02
F. INVESTMENT ENQUIRIES				
FROM CANADA :	5	0.00	0.25	0.01
FROM TERRITORIES :	2	0.00	0.25	0.01
G. TECHNOLOGY INFLOW PROGRAM ENQR'S FRM CANADA				
CONNECTIONS ARRANGED :	0	0.00	0.00	0.00
H. PARTICIP'T'N IN PROG-REL EVENTS OUTSIDE POST :		1.33	0.00	0.04
I. SERVICE REQUESTS FM GOV'T SOURCES				
NGO :	8	1.00	0.50	0.05
HOST GOVERNMENT :	9	0.33	0.50	0.03
OTHER DEPARTMENT :	26	2.66	1.75	0.15
PROVINCES/MUNICIPALITIES :	34	2.66	3.25	0.21
J. ADMINISTRATION: PROGRAM MANAGEMENT & ADMIN.:		10.00	1.25	0.35
LEAVE, PROFESSIONAL DEVELOP :		10.00	8.50	0.64
K. SERVICE TO OTHER MISSION PROGRAMS :		1.66	0.50	0.07
L. TOURISM PROGRAM ACTIVITIES :		6.00	1.75	0.25
***** TOTALS *****		99.92	100.00	7.00

NUMBER OF BUSINESS VISITORS (PUBLIC SECTOR)	FROM CANADA :	46
	FROM TERRIT :	24
NUMBER OF BUSINESS VISITORS (PRIVATE SECTOR)	FROM CANADA :	268
	FROM TERRIT :	267
NUMBER OF PEMD APPLICATIONS COMMENTED ON :		21
NUMBER OF OCCUPIED OFFICER POSITIONS	-CANADA BASED :	3
	-LOCALLY ENGAGED :	4

TSRPT02E

## TRADE TRACKING SYSTEM

WORKLOAD AND OFFICER SUMMARY ACTIVITY REPORT  
FOR QUARTER 3 OF FISCAL YEAR 1992

POST : KUALA LUMPUR

	NUMBER	% OFFICER-TIME CANADA	LOC-ENG	TOTAL-TIME PERSON-QTR
A.EXPORT/TRADE/POLICY ENQUIRIES FROM CANADA :	888	29.66	36.00	1.61
FROM TERRITORIES :	1129	24.33	32.00	1.37
B.VISITS TO CLIENTS IN TERRITORY :	164	8.66	7.00	0.40
C.EXPORT/TRADE/POLICY FAIRS :	2	0.66	0.00	0.02
PROJECTS AND EVENTS MISSIONS :	7	10.66	7.50	0.47
CONFERENCE SEMINARS :	5	1.66	0.00	0.05
OTHER :	1	0.33	0.00	0.01
D.COMMERCIAL* ECONOMIC REPORTS HQ REQUESTED :	9	2.00	3.00	0.12
POST INITIATED :	10	1.66	0.00	0.05
E.COMMUNICATIONS ACTIVITIES :	6	2.00	0.00	0.06
F.INVESTMENT ENQUIRIES FROM CANADA :	5	0.33	0.00	0.01
FROM TERRITORIES :	2	0.33	0.00	0.01
G.TECHNOLOGY INFLOW PROGRAM ENQR'S FRM CANADA :	0	0.00	0.00	0.00
CONNECTIONS ARRANGED :	0	0.00	0.00	0.00
H.PARTICPT'N IN PROG-REL EVENTS OUTSIDE POST :		1.33	8.00	0.20
I.SERVICE REQUESTS FM GOV'T SOURCES NGO :	10	0.66	0.00	0.02
HOST GOVERNMENT :	11	1.00	0.00	0.03
OTHER DEPARTMENT :	34	3.00	0.50	0.10
PROVINCES/MUNICIPALITIES :	52	6.00	0.00	0.18
J.ADMINISTRATION: PROGRAM MANAGEMENT & ADMIN.:		3.00	1.00	0.11
LEAVE, PROFESSIONAL DEVELOP :		1.33	5.00	0.14
K.SERVICE TO OTHER MISSION PROGRAMS :		1.33	0.00	0.04
L.TOURISM PROGRAM ACTIVITIES :		0.00	0.00	0.00
***** TOTALS *****		99.93	100.00	5.00

NUMBER OF BUSINESS VISITORS (PUBLIC SECTOR) FROM CANADA :	18
FROM TERRIT :	6
NUMBER OF BUSINESS VISITORS (PRIVATE SECTOR) FROM CANADA :	212
FROM TERRIT :	118
NUMBER OF PEMD APPLICATIONS COMMENTED ON :	10
NUMBER OF OCCUPIED OFFICER POSITIONS -CANADA BASED :	3
-LOCALLY ENGAGED :	2

TSRPT02E

## TRADE TRACKING SYSTEM

WORKLOAD AND OFFICER SUMMARY ACTIVITY REPORT  
FOR QUARTER 3 OF FISCAL YEAR 1992

POST : MANILA

	NUMBER	% OFFICER-TIME		TOTAL-TIME PERSON-QTR
		CANADA	LOC-ENG	
A. EXPORT/TRADE/POLICY ENQUIRIES FROM CANADA :	632	15.50	21.66	0.96
FROM TERRITORIES :	257	6.00	18.33	0.67
B. VISITS TO CLIENTS IN TERRITORY :	74	11.00	8.33	0.47
C. EXPORT/TRADE/POLICY FAIRS :	1	2.50	6.66	0.25
PROJECTS AND EVENTS MISSIONS :	8	7.50	6.66	0.35
CONFERENCE SEMINARS :	5	5.00	8.33	0.35
OTHER :	0	0.00	0.00	0.00
D. COMMERCIAL* ECONOMIC REPORTS HQ REQUESTED :	20	7.50	5.00	0.30
POST INITIATED :	81	12.50	10.00	0.55
E. COMMUNICATIONS ACTIVITIES :	8	5.00	1.33	0.14
F. INVESTMENT ENQUIRIES FROM CANADA :	4	3.50	2.00	0.13
FROM TERRITORIES :	6	2.50	1.66	0.10
G. TECHNOLOGY INFLOW PROGRAM ENQR'S FRM CANADA :	0	0.00	0.00	0.00
CONNECTIONS ARRANGED :	0	0.00	0.00	0.00
H. PARTICIP'T'N IN PROG-REL EVENTS OUTSIDE POST :		2.50	0.00	0.05
I. SERVICE REQUESTS FM GOV'T SOURCES NGO :	0	0.00	0.00	0.00
HOST GOVERNMENT :	3	2.50	1.66	0.10
OTHER DEPARTMENT :	5	2.50	1.66	0.10
PROVINCES/MUNICIPALITIES :	6	2.50	2.33	0.12
J. ADMINISTRATION: PROGRAM MANAGEMENT & ADMIN.:		5.00	1.66	0.15
LEAVE, PROFESSIONAL DEVELOP :		2.50	1.66	0.10
K. SERVICE TO OTHER MISSION PROGRAMS :		4.00	1.00	0.11
L. TOURISM PROGRAM ACTIVITIES :		0.00	0.00	0.00
***** TOTALS *****		100.00	99.93	5.00

NUMBER OF BUSINESS VISITORS (PUBLIC SECTOR) FROM CANADA : 17

FROM TERRIT : 3

NUMBER OF BUSINESS VISITORS (PRIVATE SECTOR) FROM CANADA : 115

FROM TERRIT : 46

NUMBER OF PEMD APPLICATIONS COMMENTED ON : 6

NUMBER OF OCCUPIED OFFICER POSITIONS -CANADA BASED : 2

-LOCALLY ENGAGED : 3

TSRPT02E

## TRADE TRACKING SYSTEM

WORKLOAD AND OFFICER SUMMARY ACTIVITY REPORT  
FOR QUARTER 3 OF FISCAL YEAR 1992

POST : MELBOURNE

	NUMBER	% OFFICER-TIME		TOTAL-TIME
		CANADA	LOC-ENG	PERSON-QTR
A.EXPORT/TRADE/POLICY ENQUIRIES FROM CANADA :	214	10.00	21.66	0.75
FROM TERRITORIES :	490	10.00	24.33	0.83
B.VISITS TO CLIENTS IN TERRITORY :	171	12.00	14.66	0.56
C.EXPORT/TRADE/POLICY PROJECTS AND EVENTS				
FAIRS :	4	2.00	0.33	0.03
MISSIONS :	11	2.00	5.00	0.17
CONFERENCE SEMINARS :	10	4.00	5.00	0.19
OTHER :	5	3.00	1.33	0.07
D.COMMERCIAL* ECONOMIC REPORTS HQ REQUESTED :	10	3.00	0.00	0.03
POST INITIATED :	58	10.00	10.00	0.40
E.COMMUNICATIONS ACTIVITIES :	13	5.00	0.66	0.07
F.INVESTMENT ENQUIRIES				
FROM CANADA :	0	0.00	0.00	0.00
FROM TERRITORIES :	5	1.00	0.00	0.01
G.TECHNOLOGY INFLOW PROGRAM ENQR'S FRM CANADA :	0	0.00	0.00	0.00
CONNECTIONS ARRANGED :	0	0.00	0.00	0.00
H.PARTICPT'N IN PROG-REL EVENTS OUTSIDE POST :		0.00	0.00	0.00
I.SERVICE REQUESTS FM GOV'T SOURCES				
NGO :	3	1.00	0.00	0.01
HOST GOVERNMENT :	10	1.00	1.00	0.04
OTHER DEPARTMENT :	13	3.00	2.33	0.10
PROVINCES/MUNICIPALITIES :	13	1.00	2.33	0.08
J.ADMINISTRATION: PROGRAM MANAGEMENT & ADMIN.:		9.00	5.33	0.25
LEAVE, PROFESSIONAL DEVELOP :		0.00	6.00	0.18
K.SERVICE TO OTHER MISSION PROGRAMS :		23.00	0.00	0.23
L.TOURISM PROGRAM ACTIVITIES :		0.00	0.00	0.00
***** TOTALS *****		100.00	99.96	4.00

NUMBER OF BUSINESS VISITORS (PUBLIC SECTOR)	FROM CANADA :	20
	FROM TERRIT :	56
NUMBER OF BUSINESS VISITORS (PRIVATE SECTOR)	FROM CANADA :	43
	FROM TERRIT :	144

NUMBER OF PEMD APPLICATIONS COMMENTED ON	:	12
--	---	----

NUMBER OF OCCUPIED OFFICER POSITIONS	-CANADA BASED :	1
	-LOCALLY ENGAGED :	3



TSRPT02E

## TRADE TRACKING SYSTEM

WORKLOAD AND OFFICER SUMMARY ACTIVITY REPORT  
FOR QUARTER 3 OF FISCAL YEAR 1992

POST : NEW DELHI

	NUMBER	% OFFICER-TIME		TOTAL-TIME PERSON-QTR
		CANADA	LOC-ENG	
A. EXPORT/TRADE/POLICY ENQUIRIES FROM CANADA :	373	18.33	29.75	1.74
FROM TERRITORIES :	1195	18.00	39.50	2.12
B. VISITS TO CLIENTS IN TERRITORY :	799	11.66	5.00	0.55
C. EXPORT/TRADE/POLICY FAIRS :	1	7.66	2.50	0.33
PROJECTS AND EVENTS MISSIONS :	4	8.66	0.00	0.26
CONFERENCE SEMINARS :	2	1.66	0.00	0.05
OTHER :	3	3.33	0.25	0.11
D. COMMERCIAL* ECONOMIC REPORTS HQ REQUESTED :	19	2.33	1.00	0.11
POST INITIATED :	16	3.66	0.00	0.11
E. COMMUNICATIONS ACTIVITIES :	6	3.66	0.00	0.11
F. INVESTMENT ENQUIRIES FROM CANADA :	10	1.33	3.25	0.17
FROM TERRITORIES :	74	1.66	13.50	0.59
G. TECHNOLOGY INFLOW PROGRAM ENQR'S FRM CANADA :	0	0.00	0.00	0.00
CONNECTIONS ARRANGED :	0	0.00	0.00	0.00
H. PARTICIP'T'N IN PROG-REL EVENTS OUTSIDE POST :		0.00	0.00	0.00
I. SERVICE REQUESTS FM GOV'T SOURCES NGO :	0	0.00	0.00	0.00
HOST GOVERNMENT :	5	1.00	0.00	0.03
OTHER DEPARTMENT :	3	0.66	0.25	0.03
PROVINCES/MUNICIPALITIES :	8	2.00	0.00	0.06
J. ADMINISTRATION: PROGRAM MANAGEMENT & ADMIN.:		9.00	0.00	0.27
LEAVE, PROFESSIONAL DEVELOP :		3.00	5.00	0.29
K. SERVICE TO OTHER MISSION PROGRAMS :		2.33	0.00	0.07
L. TOURISM PROGRAM ACTIVITIES :		0.00	0.00	0.00
***** TOTALS *****		99.93	100.00	7.00

NUMBER OF BUSINESS VISITORS (PUBLIC SECTOR) FROM CANADA : 48

FROM TERRIT : 7

NUMBER OF BUSINESS VISITORS (PRIVATE SECTOR) FROM CANADA : 137

FROM TERRIT : 205

NUMBER OF PEMD APPLICATIONS COMMENTED ON : 2

NUMBER OF OCCUPIED OFFICER POSITIONS -CANADA BASED : 3

-LOCALLY ENGAGED : 4

TSRPT02E

## TRADE TRACKING SYSTEM

WORKLOAD AND OFFICER SUMMARY ACTIVITY REPORT  
FOR QUARTER 3 OF FISCAL YEAR 1992

POST : SINGAPORE

	NUMBER	% OFFICER-TIME CANADA	LOC-ENG	TOTAL-TIME PERSON-QTR
A. EXPORT/TRADE/POLICY ENQUIRIES FROM CANADA :	675	20.00	21.66	1.05
FROM TERRITORIES :	648	17.50	23.33	1.05
B. VISITS TO CLIENTS IN TERRITORY :	189	7.50	10.00	0.45
C. EXPORT/TRADE/POLICY FAIRS :	1	12.50	1.66	0.30
PROJECTS AND EVENTS MISSIONS :	4	17.50	15.00	0.80
CONFERENCE SEMINARS :	0	0.00	0.00	0.00
OTHER :	1	0.50	0.00	0.01
D. COMMERCIAL* ECONOMIC REPORTS HQ REQUESTED :	4	0.00	0.66	0.02
POST INITIATED :	12	3.50	8.33	0.32
E. COMMUNICATIONS ACTIVITIES :	2	1.50	0.00	0.03
F. INVESTMENT ENQUIRIES FROM CANADA :	31	1.00	3.33	0.12
FROM TERRITORIES :	27	0.00	1.66	0.05
G. TECHNOLOGY INFLOW PROGRAM ENQR'S FRM CANADA :	1	0.50	0.00	0.01
CONNECTIONS ARRANGED :	0	0.00	0.00	0.00
H. PARTICIP'TN IN PROG-REL EVENTS OUTSIDE POST :		1.50	0.00	0.03
I. SERVICE REQUESTS FM GOV'T SOURCES NGO :	5	1.50	1.66	0.08
HOST GOVERNMENT :	9	0.00	3.33	0.10
OTHER DEPARTMENT :	24	2.50	4.33	0.18
PROVINCES/MUNICIPALITIES :	6	1.50	3.33	0.13
J. ADMINISTRATION: PROGRAM MANAGEMENT & ADMIN.:		5.00	0.00	0.10
LEAVE, PROFESSIONAL DEVELOP :		0.00	0.66	0.02
K. SERVICE TO OTHER MISSION PROGRAMS :		5.00	0.00	0.10
L. TOURISM PROGRAM ACTIVITIES :		1.00	1.00	0.05
***** TOTALS *****		100.00	99.94	5.00

NUMBER OF BUSINESS VISITORS (PUBLIC SECTOR) FROM CANADA :	25
FROM TERRIT :	46
NUMBER OF BUSINESS VISITORS (PRIVATE SECTOR) FROM CANADA :	182
FROM TERRIT :	602

NUMBER OF PEMD APPLICATIONS COMMENTED ON :	18
--	----

NUMBER OF OCCUPIED OFFICER POSITIONS -CANADA BASED :	2
-LOCALLY ENGAGED :	3

TSRPT02E

## TRADE TRACKING SYSTEM

WORKLOAD AND OFFICER SUMMARY ACTIVITY REPORT  
FOR QUARTER 3 OF FISCAL YEAR 1992

POST : SYDNEY

	NUMBER	% OFFICER-TIME CANADA	LOC-ENG	TOTAL-TIME PERSON-QTR
A. EXPORT/TRADE/POLICY ENQUIRIES FROM CANADA :	324	10.00	16.25	0.85
FROM TERRITORIES :	269	12.00	15.25	0.85
B. VISITS TO CLIENTS IN TERRITORY :	125	8.50	15.00	0.77
C. EXPORT/TRADE/POLICY FAIRS :	4	0.50	3.00	0.13
PROJECTS AND EVENTS MISSIONS :	3	1.00	6.25	0.27
CONFERENCE SEMINARS :	5	5.00	0.75	0.13
OTHER :	0	0.00	0.00	0.00
D. COMMERCIAL* ECONOMIC REPORTS HQ REQUESTED :	10	4.00	0.50	0.10
POST INITIATED :	17	2.50	0.75	0.08
E. COMMUNICATIONS ACTIVITIES :	15	1.50	0.50	0.05
F. INVESTMENT ENQUIRIES FROM CANADA :	6	0.50	0.00	0.01
FROM TERRITORIES :	8	0.50	0.25	0.02
G. TECHNOLOGY INFLOW PROGRAM ENQR'S FRM CANADA :	2	1.00	0.00	0.02
CONNECTIONS ARRANGED :	2	0.50	0.00	0.01
H. PARTICIP'TN IN PROG-REL EVENTS OUTSIDE POST :		0.00	3.75	0.15
I. SERVICE REQUESTS FM GOV'T SOURCES NGO :	2	0.50	0.00	0.01
HOST GOVERNMENT :	7	1.50	0.25	0.04
OTHER DEPARTMENT :	26	2.50	6.50	0.31
PROVINCES/MUNICIPALITIES :	21	2.50	2.00	0.13
J. ADMINISTRATION: PROGRAM MANAGEMENT & ADMIN.:		12.50	1.25	0.30
LEAVE, PROFESSIONAL DEVELOP :		5.00	3.75	0.25
K. SERVICE TO OTHER MISSION PROGRAMS :		27.50	0.00	0.55
L. TOURISM PROGRAM ACTIVITIES :		0.50	24.00	0.97
***** TOTALS *****		100.00	100.00	6.00

NUMBER OF BUSINESS VISITORS (PUBLIC SECTOR) FROM CANADA :	13
FROM TERRIT :	40
NUMBER OF BUSINESS VISITORS (PRIVATE SECTOR) FROM CANADA :	30
FROM TERRIT :	231
NUMBER OF PEMD APPLICATIONS COMMENTED ON :	21
NUMBER OF OCCUPIED OFFICER POSITIONS -CANADA BASED :	2
-LOCALLY ENGAGED :	4

TSRPT02E

## TRADE TRACKING SYSTEM

WORKLOAD AND OFFICER SUMMARY ACTIVITY REPORT  
FOR QUARTER 3 OF FISCAL YEAR 1992

POST : WELLINGTON

	NUMBER	% OFFICER-TIME CANADA	LOC-ENG	TOTAL-TIME PERSON-QTR
A.EXPORT/TRADE/POLICY ENQUIRIES FROM CANADA :	371	20.00	28.00	1.24
FROM TERRITORIES :	454	16.00	32.00	1.28
B.VISITS TO CLIENTS IN TERRITORY :	82	10.00	19.66	0.79
C.EXPORT/TRADE/POLICY FAIRS :	1	0.00	0.00	0.00
PROJECTS AND EVENTS MISSIONS :	2	7.00	0.00	0.14
CONFERENCE SEMINARS :	5	1.50	0.00	0.03
OTHER :	3	0.00	0.00	0.00
D.COMMERCIAL* ECONOMIC REPORTS HQ REQUESTED :	1	0.50	0.66	0.03
POST INITIATED :	9	4.00	2.66	0.16
E.COMMUNICATIONS ACTIVITIES :	2	5.00	5.66	0.27
F.INVESTMENT ENQUIRIES FROM CANADA :	0	0.00	0.00	0.00
FROM TERRITORIES :	2	0.50	0.00	0.01
G.TECHNOLOGY INFLOW PROGRAM ENQR'S FRM CANADA :	0	0.00	0.00	0.00
CONNECTIONS ARRANGED :	0	0.00	0.00	0.00
H.PARTICPT'N IN PROG-REL EVENTS OUTSIDE POST :		0.50	0.00	0.01
I.SERVICE REQUESTS FM GOV'T SOURCES NGO :	2	0.50	0.00	0.01
HOST GOVERNMENT :	3	2.00	0.00	0.04
OTHER DEPARTMENT :	4	2.00	0.00	0.04
PROVINCES/MUNICIPALITIES :	10	3.00	1.00	0.09
J.ADMINISTRATION: PROGRAM MANAGEMENT & ADMIN.:		17.50	3.00	0.44
LEAVE, PROFESSIONAL DEVELOP :		2.00	7.33	0.26
K.SERVICE TO OTHER MISSION PROGRAMS :		7.50	0.00	0.15
L.TOURISM PROGRAM ACTIVITIES :		0.50	0.00	0.01
***** TOTALS *****		100.00	99.97	5.00

NUMBER OF BUSINESS VISITORS (PUBLIC SECTOR) FROM CANADA :	3
FROM TERRIT :	3
NUMBER OF BUSINESS VISITORS (PRIVATE SECTOR) FROM CANADA :	19
FROM TERRIT :	37
NUMBER OF PEMD APPLICATIONS COMMENTED ON :	5
NUMBER OF OCCUPIED OFFICER POSITIONS -CANADA BASED :	2
-LOCALLY ENGAGED :	3

TSRPT02E

## TRADE TRACKING SYSTEM

WORKLOAD AND OFFICER SUMMARY ACTIVITY REPORT  
FOR QUARTER 3 OF FISCAL YEAR 1992

SUB-REGION: NORTH ASIA

	NUMBER	% OFFICER-TIME		TOTAL-TIME
		CANADA	LOC-ENG	PERSON-QTR
A.EXPORT/TRADE/POLICY ENQUIRIES FROM CANADA :	1549	18.87	40.00	5.51
FROM TERRITORIES :	1398	4.12	26.90	3.02
B.VISITS TO CLIENTS IN TERRITORY :	361	13.12	6.60	1.71
C.EXPORT/TRADE/POLICY FAIRS :	20	1.75	0.30	0.17
PROJECTS AND EVENTS MISSIONS :	51	9.87	7.70	1.56
CONFERENCE SEMINARS :	6	3.12	0.30	0.28
OTHER :	15	1.62	0.00	0.13
D.COMMERCIAL* ECONOMIC REPORTS HQ REQUESTED :	24	3.50	0.40	0.32
POST INITIATED :	42	5.00	1.60	0.56
E.COMMUNICATIONS ACTIVITIES :	18	1.75	0.50	0.19
F.INVESTMENT ENQUIRIES FROM CANADA :	16	0.12	0.50	0.06
FROM TERRITORIES :	27	1.12	0.60	0.15
G.TECHNOLOGY INFLOW PROGRAM ENQR'S FRM CANADA :	4	0.25	0.20	0.04
CONNECTIONS ARRANGED :	2	0.37	0.20	0.05
H.PARTICPT'N IN PROG-REL EVENTS OUTSIDE POST :		3.62	3.60	0.65
I.SERVICE REQUESTS FM GOV'T SOURCES NGO :	28	0.75	1.00	0.16
HOST GOVERNMENT :	43	1.12	1.00	0.19
OTHER DEPARTMENT :	99	10.25	1.20	0.94
PROVINCES/MUNICIPALITIES :	54	3.12	0.70	0.32
J.ADMINISTRATION: PROGRAM MANAGEMENT & ADMIN.:		5.00	2.50	0.65
LEAVE, PROFESSIONAL DEVELOP :		3.25	2.60	0.52
K.SERVICE TO OTHER MISSION PROGRAMS :		4.37	0.30	0.38
L.TOURISM PROGRAM ACTIVITIES :		3.87	1.30	0.44
***** TOTALS *****		99.93	100.00	18.00

NUMBER OF BUSINESS VISITORS (PUBLIC SECTOR) FROM CANADA :	238
FROM TERRIT :	368
NUMBER OF BUSINESS VISITORS (PRIVATE SECTOR) FROM CANADA :	377
FROM TERRIT :	635
NUMBER OF PEMD APPLICATIONS COMMENTED ON :	40
NUMBER OF OCCUPIED OFFICER POSITIONS -CANADA BASED :	8
-LOCALLY ENGAGED :	10

TSRPT02E

## TRADE TRACKING SYSTEM

WORKLOAD AND OFFICER SUMMARY ACTIVITY REPORT  
FOR QUARTER 3 OF FISCAL YEAR 1992

POST : HONG KONG

	NUMBER	% OFFICER-TIME		TOTAL-TIME
		CANADA	LOC-ENG	PERSON-QTR
A.EXPORT/TRADE/POLICY ENQUIRIES FROM CANADA :	803	15.00	40.50	1.92
FROM TERRITORIES :	944	8.00	25.75	1.19
B.VISITS TO CLIENTS IN TERRITORY :	184	25.00	7.25	0.79
C.EXPORT/TRADE/POLICY FAIRS :	5	6.00	0.00	0.12
PROJECTS AND EVENTS MISSIONS :	36	20.00	3.00	0.52
CONFERENCE SEMINARS :	5	2.50	0.00	0.05
OTHER :	11	3.50	0.00	0.07
D.COMMERCIAL* ECONOMIC REPORTS HQ REQUESTED :	6	0.00	0.50	0.02
POST INITIATED :	3	0.00	0.25	0.01
E.COMMUNICATIONS ACTIVITIES :	1	0.00	0.25	0.01
F.INVESTMENT ENQUIRIES FROM CANADA :	0	0.00	0.00	0.00
FROM TERRITORIES :	0	0.00	0.00	0.00
G.TECHNOLOGY INFLOW PROGRAM ENQR'S FRM CANADA :	0	0.00	0.00	0.00
CONNECTIONS ARRANGED :	0	0.00	0.00	0.00
H.PARTICIP'TN IN PROG-REL EVENTS OUTSIDE POST :		0.00	3.25	0.13
I.SERVICE REQUESTS FM GOV'T SOURCES NGO :	11	0.50	1.75	0.08
HOST GOVERNMENT :	20	2.00	1.75	0.11
OTHER DEPARTMENT :	66	5.00	2.25	0.19
PROVINCES/MUNICIPALITIES :	23	3.00	1.00	0.10
J.ADMINISTRATION: PROGRAM MANAGEMENT & ADMIN.:		8.50	4.00	0.33
LEAVE, PROFESSIONAL DEVELOP :		1.00	5.25	0.23
K.SERVICE TO OTHER MISSION PROGRAMS :		0.00	0.00	0.00
L.TOURISM PROGRAM ACTIVITIES :		0.00	3.25	0.13
***** TOTALS *****		100.00	100.00	6.00

NUMBER OF BUSINESS VISITORS (PUBLIC SECTOR) FROM CANADA :	178
FROM TERRIT :	310
NUMBER OF BUSINESS VISITORS (PRIVATE SECTOR) FROM CANADA :	137
FROM TERRIT :	393

NUMBER OF PEMD APPLICATIONS COMMENTED ON :	22
--	----

NUMBER OF OCCUPIED OFFICER POSITIONS -CANADA BASED :	2
-LOCALLY ENGAGED :	4

TSRPT02E

## TRADE TRACKING SYSTEM

WORKLOAD AND OFFICER SUMMARY ACTIVITY REPORT  
FOR QUARTER 3 OF FISCAL YEAR 1992

POST : SEOUL

	NUMBER	% OFFICER-TIME		TOTAL-TIME
		CANADA	LOC-ENG	PERSON-QTR
A. EXPORT/TRADE/POLICY ENQUIRIES FROM CANADA :	594	19.75	35.50	2.21
FROM TERRITORIES :	349	3.75	25.75	1.18
B. VISITS TO CLIENTS IN TERRITORY :	117	9.50	3.25	0.51
C. EXPORT/TRADE/POLICY PROJECTS AND EVENTS				
FAIRS :	14	0.50	0.50	0.04
MISSIONS :	12	7.75	16.25	0.96
CONFERENCE SEMINARS :	1	5.00	0.75	0.23
OTHER :	4	1.50	0.00	0.06
D. COMMERCIAL* ECONOMIC REPORTS HQ REQUESTED :	16	5.75	0.50	0.25
POST INITIATED :	28	7.50	1.25	0.35
E. COMMUNICATIONS ACTIVITIES :	13	2.50	1.00	0.14
F. INVESTMENT ENQUIRIES FROM CANADA :	12	0.25	0.50	0.03
FROM TERRITORIES :	24	2.25	0.75	0.12
G. TECHNOLOGY INFLOW PROGRAM ENQR'S FRM CANADA :	4	0.50	0.50	0.04
CONNECTIONS ARRANGED :	2	0.75	0.50	0.05
H. PARTICIP'T'N IN PROG-REL EVENTS OUTSIDE POST :		2.50	5.75	0.33
I. SERVICE REQUESTS FM GOV'T SOURCES				
NGO :	17	1.25	0.75	0.08
HOST GOVERNMENT :	23	1.25	0.75	0.08
OTHER DEPARTMENT :	28	14.25	0.75	0.60
PROVINCES/MUNICIPALITIES :	27	2.50	0.75	0.13
J. ADMINISTRATION: PROGRAM MANAGEMENT & ADMIN.:		2.50	2.25	0.19
LEAVE, PROFESSIONAL DEVELOP :		0.00	1.25	0.05
K. SERVICE TO OTHER MISSION PROGRAMS :		0.75	0.75	0.06
L. TOURISM PROGRAM ACTIVITIES :		7.75	0.00	0.31
***** TOTALS *****		100.00	100.00	8.00

NUMBER OF BUSINESS VISITORS (PUBLIC SECTOR) FROM CANADA : 48

FROM TERRIT : 17

NUMBER OF BUSINESS VISITORS (PRIVATE SECTOR) FROM CANADA : 172

FROM TERRIT : 242

NUMBER OF PEMD APPLICATIONS COMMENTED ON : 13

NUMBER OF OCCUPIED OFFICER POSITIONS -CANADA BASED : 4

-LOCALLY ENGAGED : 4

TSRPT02E

## TRADE TRACKING SYSTEM

WORKLOAD AND OFFICER SUMMARY ACTIVITY REPORT  
FOR QUARTER 3 OF FISCAL YEAR 1992

POST : SHANGHAI

	NUMBER	% OFFICER-TIME		TOTAL-TIME
		CANADA	LOC-ENG	PERSON-QTR
A.EXPORT/TRADE/POLICY ENQUIRIES FROM CANADA :	152	21.00	48.00	1.38
FROM TERRITORIES :	105	1.00	31.50	0.65
B.VISITS TO CLIENTS IN TERRITORY :	60	8.50	12.00	0.41
C.EXPORT/TRADE/POLICY FAIRS :	1	0.00	0.50	0.01
PROJECTS AND EVENTS MISSIONS :	3	4.00	0.00	0.08
CONFERENCE SEMINARS :	0	0.00	0.00	0.00
OTHER :	0	0.00	0.00	0.00
D.COMMERCIAL* ECONOMIC REPORTS HQ REQUESTED :	2	2.50	0.00	0.05
POST INITIATED :	11	5.00	5.00	0.20
E.COMMUNICATIONS ACTIVITIES :	4	2.00	0.00	0.04
F.INVESTMENT ENQUIRIES FROM CANADA :	4	0.00	1.50	0.03
FROM TERRITORIES :	3	0.00	1.50	0.03
G.TECHNOLOGY INFLOW PROGRAM ENQR'S FRM CANADA :	0	0.00	0.00	0.00
CONNECTIONS ARRANGED :	0	0.00	0.00	0.00
H.PARTICPT'N IN PROG-REL EVENTS OUTSIDE POST :		9.50	0.00	0.19
I.SERVICE REQUESTS FM GOV'T SOURCES NGO :	0	0.00	0.00	0.00
HOST GOVERNMENT :	0	0.00	0.00	0.00
OTHER DEPARTMENT :	5	7.50	0.00	0.15
PROVINCES/MUNICIPALITIES :	4	4.50	0.00	0.09
J.ADMINISTRATION: PROGRAM MANAGEMENT & ADMIN.:		6.50	0.00	0.13
LEAVE, PROFESSIONAL DEVELOP :		12.00	0.00	0.24
K.SERVICE TO OTHER MISSION PROGRAMS :		16.00	0.00	0.32
L.TOURISM PROGRAM ACTIVITIES :		0.00	0.00	0.00
***** TOTALS *****		100.00	100.00	4.00

NUMBER OF BUSINESS VISITORS (PUBLIC SECTOR) FROM CANADA :	12
FROM TERRIT :	41
NUMBER OF BUSINESS VISITORS (PRIVATE SECTOR) FROM CANADA :	68
FROM TERRIT :	0

NUMBER OF PEMD APPLICATIONS COMMENTED ON :	5
--	---

NUMBER OF OCCUPIED OFFICER POSITIONS -CANADA BASED :	2
-LOCALLY ENGAGED :	2



TSRPT02E

## TRADE TRACKING SYSTEM

WORKLOAD AND OFFICER SUMMARY ACTIVITY REPORT  
FOR QUARTER 3 OF FISCAL YEAR 1992

## SUB-REGION: JAPAN-

	NUMBER	% OFFICER-TIME		TOTAL-TIME PERSON-QTR
		CANADA	LOC-ENG	
A.EXPORT/TRADE/POLICY ENQUIRIES FROM CANADA :	1856	11.77	14.90	5.10
FROM TERRITORIES :	5557	8.61	14.65	4.48
B.VISITS TO CLIENTS IN TERRITORY :	1164	11.77	11.45	4.41
C.EXPORT/TRADE/POLICY FAIRS :	39	5.83	4.55	1.96
PROJECTS AND EVENTS MISSIONS :	30	8.11	8.85	3.23
CONFERENCE SEMINARS :	36	5.88	5.25	2.11
OTHER :	4	1.50	0.15	0.30
D.COMMERCIAL* ECONOMIC REPORTS HQ REQUESTED :	6	1.22	0.70	0.36
POST INITIATED :	31	3.50	0.75	0.78
E.COMMUNICATIONS ACTIVITIES :	19	1.00	0.65	0.31
F.INVESTMENT ENQUIRIES FROM CANADA :	76	2.27	0.65	0.54
FROM TERRITORIES :	208	1.16	1.45	0.50
G.TECHNOLOGY INFLOW PROGRAM ENQR'S FRM CANADA :	40	1.11	3.15	0.83
CONNECTIONS ARRANGED :	15	0.44	1.35	0.35
H.PARTICIP'T'N IN PROG-REL EVENTS OUTSIDE POST :		1.44	1.05	0.47
I.SERVICE REQUESTS FM GOV'T SOURCES NGO :	36	1.55	0.80	0.44
HOST GOVERNMENT :	139	2.50	3.15	1.08
OTHER DEPARTMENT :	168	3.27	3.05	1.20
PROVINCES/MUNICIPALITIES :	219	4.00	2.40	1.20
J.ADMINISTRATION: PROGRAM MANAGEMENT & ADMIN.:		9.16	1.50	1.95
LEAVE, PROFESSIONAL DEVELOP :		4.77	3.45	1.55
K.SERVICE TO OTHER MISSION PROGRAMS :		3.50	1.10	0.85
L.TOURISM PROGRAM ACTIVITIES :		5.55	15.00	4.00
***** TOTALS *****		99.91	100.00	38.00

NUMBER OF BUSINESS VISITORS (PUBLIC SECTOR) FROM CANADA : 271

FROM TERRIT : 488

NUMBER OF BUSINESS VISITORS (PRIVATE SECTOR) FROM CANADA : 1087

FROM TERRIT : 9034

NUMBER OF PEMD APPLICATIONS COMMENTED ON : 39

NUMBER OF OCCUPIED OFFICER POSITIONS -CANADA BASED : 18

-LOCALLY ENGAGED : 20

TSRPT02E

## TRADE TRACKING SYSTEM

WORKLOAD AND OFFICER SUMMARY ACTIVITY REPORT  
FOR QUARTER 3 OF FISCAL YEAR 1992

POST : OSAKA

	NUMBER	% OFFICER-TIME		TOTAL-TIME
		CANADA	LOC-ENG	PERSON-QTR
A.EXPORT/TRADE/POLICY ENQUIRIES FROM CANADA :	300	12.50	17.50	0.60
FROM TERRITORIES :	130	5.00	10.00	0.30
B.VISITS TO CLIENTS IN TERRITORY :	60	7.50	5.00	0.25
C.EXPORT/TRADE/POLICY PROJECTS AND EVENTS				
FAIRS :	5	10.00	15.00	0.50
MISSIONS :	5	15.00	17.50	0.65
CONFERENCE SEMINARS :	4	10.00	17.50	0.55
OTHER :	0	0.00	0.00	0.00
D.COMMERCIAL* ECONOMIC REPORTS HQ REQUESTED :	0	0.00	0.00	0.00
POST INITIATED :	0	7.50	0.00	0.15
E.COMMUNICATIONS ACTIVITIES :	0	0.00	0.00	0.00
F.INVESTMENT ENQUIRIES				
FROM CANADA :	7	5.00	2.50	0.15
FROM TERRITORIES :	5	0.00	2.50	0.05
G.TECHNOLOGY INFLOW PROGRAM ENQR'S FRM CANADA :	0	0.00	0.00	0.00
CONNECTIONS ARRANGED :	0	0.00	0.00	0.00
H.PARTICPT'N IN PROG-REL EVENTS OUTSIDE POST :		5.00	2.50	0.15
I.SERVICE REQUESTS FM GOV'T SOURCES				
NGO :	0	0.00	0.00	0.00
HOST GOVERNMENT :	0	5.00	5.00	0.20
OTHER DEPARTMENT :	0	0.00	0.00	0.00
PROVINCES/MUNICIPALITIES :	0	0.00	0.00	0.00
J.ADMINISTRATION: PROGRAM MANAGEMENT & ADMIN.:		0.00	0.00	0.00
LEAVE, PROFESSIONAL DEVELOP :		7.50	5.00	0.25
K.SERVICE TO OTHER MISSION PROGRAMS :		10.00	0.00	0.20
L.TOURISM PROGRAM ACTIVITIES :		0.00	0.00	0.00
***** TOTALS *****		100.00	100.00	4.00

NUMBER OF BUSINESS VISITORS (PUBLIC SECTOR)	FROM CANADA :	53
	FROM TERRIT :	20
NUMBER OF BUSINESS VISITORS (PRIVATE SECTOR)	FROM CANADA :	90
	FROM TERRIT :	30
NUMBER OF PEMD APPLICATIONS COMMENTED ON :		15
NUMBER OF OCCUPIED OFFICER POSITIONS		
	-CANADA BASED :	2
	-LOCALLY ENGAGED :	2

TSRPT02E

## TRADE TRACKING SYSTEM

WORKLOAD AND OFFICER SUMMARY ACTIVITY REPORT  
FOR QUARTER 3 OF FISCAL YEAR 1992

POST : TOKYO

	NUMBER	% OFFICER-TIME		TOTAL-TIME
		CANADA	LOC-ENG	PERSON-QTR
A.EXPORT/TRADE/POLICY ENQUIRIES FROM CANADA :	1556	11.68	14.61	4.50
FROM TERRITORIES :	5427	9.06	15.16	4.18
B.VISITS TO CLIENTS IN TERRITORY :	1104	12.31	12.16	4.16
C.EXPORT/TRADE/POLICY FAIRS :	34	5.31	3.38	1.46
PROJECTS AND EVENTS MISSIONS :	25	7.25	7.88	2.58
CONFERENCE SEMINARS :	32	5.37	3.88	1.56
OTHER :	4	1.68	0.16	0.30
D.COMMERCIAL* ECONOMIC REPORTS HQ REQUESTED :	6	1.37	0.77	0.36
POST INITIATED :	31	3.00	0.83	0.63
E.COMMUNICATIONS ACTIVITIES :	19	1.12	0.72	0.31
F.INVESTMENT ENQUIRIES FROM CANADA :	69	1.93	0.44	0.39
FROM TERRITORIES :	203	1.31	1.33	0.45
G.TECHNOLOGY INFLOW PROGRAM ENQR'S FRM CANADA :	40	1.25	3.50	0.83
CONNECTIONS ARRANGED :	15	0.50	1.50	0.35
H.PARTICPT'N IN PROG-REL EVENTS OUTSIDE POST :		1.00	0.88	0.32
I.SERVICE REQUESTS FM GOV'T SOURCES NGO :	36	1.75	0.88	0.44
HOST GOVERNMENT :	139	2.18	2.94	0.88
OTHER DEPARTMENT :	168	3.68	3.38	1.20
PROVINCES/MUNICIPALITIES :	219	4.50	2.66	1.20
J.ADMINISTRATION: PROGRAM MANAGEMENT & ADMIN.:		10.31	1.66	1.95
LEAVE, PROFESSIONAL DEVELOP :		4.43	3.27	1.30
K.SERVICE TO OTHER MISSION PROGRAMS :		2.68	1.22	0.65
L.TOURISM PROGRAM ACTIVITIES :		6.25	16.66	4.00
***** TOTALS *****		99.92	99.87	34.00

NUMBER OF BUSINESS VISITORS (PUBLIC SECTOR) FROM CANADA :	218
FROM TERRIT :	468
NUMBER OF BUSINESS VISITORS (PRIVATE SECTOR) FROM CANADA :	997
FROM TERRIT :	9004
NUMBER OF PEMD APPLICATIONS COMMENTED ON :	24
NUMBER OF OCCUPIED OFFICER POSITIONS -CANADA BASED :	16
-LOCALLY ENGAGED :	18



BRITISH AIRWAYS

BRIT

BELGRADE  
BIRMINGHAM  
BUDAPEST  
MOSCOW  
PRAGUE  
WARSAW

BRIT

ANTWERP  
ATHENS  
BARCELONA  
BERLIN  
BRNO  
DUNKERQUE  
BRUSSELS  
COPENHAGEN  
DUBLIN  
FRANKFURT  
HELSINKI  
LONDON  
LYONS  
MADRID  
MILAN  
MUNICH  
OSLO  
PARIS  
ROME  
STOCKHOLM  
THE HAGUE  
VIENNA

\* Chartered aircraft for these points when not available  
\*\* Minimums



TSX/TOJZ

TRADE TRAINING SYSTEM

WORKLOAD AND OFFICER SUMMARY ACTIVITY REPORT FOR QUARTER 1 OF FISCAL YEAR 1991

REGION : EUROPE

EUROPE & MULTILATERAL

OFFICER-TIME TOTAL-TIME CANADA LOC-EMC PEPPER-OTR

ACTIVITY	FROM CANADA	FROM TERRITORIES	OFFICER-TIME	TOTAL-TIME
A. EXPORT/TRADE/POLICY ENQUIRIES	7318	7890	14.42	23.52
B. VISITS TO CLIENTS IN TERRITORY	1930		3.39	7.46
C. EXPORT/TRADE/POLICY PROJECTS AND EVENTS				
D. COMMERCIAL/ECONOMIC				
E. INVESTMENT ENQUIRIES				
F. TECHNOLOGY INFLOW PROGRAM				
G. ADMINISTRATION				
H. SERVICE TO OTHER MISSION PROGRAMS				
I. TOURISM PROGRAM ACTIVITIES				
**** TOTALS ****			59.86	87.98

RBT

RWT

- BELGRADE
- BUCHAREST
- BUDAPEST
- \* MOSCOW
- PRAGUE
- WARSAW

- ANKARA
- ATHENS
- BARCELONA
- BERLIN
- BERNE
- BONN
- BRUSSELS
- BRUSSELS (NAC)\*\*
- COPENHAGEN
- DUBLIN
- DUSSELDORF
- HELSINKI
- \* LISBON
- LONDON
- MADRID
- MILAN
- MUNICH
- OSLO
- PARIS
- ROME
- STOCKHOLM
- THE HAGUE
- VIENNA

\* Quarterly reports for these posts were not available.  
 \*\* Multilateral

ACTIVITY	FROM CANADA	FROM TERRITORY	FROM CANADA	FROM TERRITORY
NUMBER OF BUSINESS VISITORS (PUBLIC SECTOR)	748	488	2417	2107
NUMBER OF FIRM APPLICATIONS CONSIDERED ON	170			
NUMBER OF OCCUPIED OFFICER POSITIONS				
-CANADA BASED	21			
-LOCALLY EMPLOYED	88			





TSRPT02E

## TRADE TRACKING SYSTEM

WORKLOAD AND OFFICER SUMMARY ACTIVITY REPORT  
FOR QUARTER 3 OF FISCAL YEAR 1992

REGION : EUROPE

	NUMBER	% OFFICER-TIME		TOTAL-TIME
		CANADA	LOC-ENG	PERSON-QTR
A.EXPORT/TRADE/POLICY ENQUIRIES FROM CANADA :	7319	16.42	23.52	28.49
FROM TERRITORIES :	7990	9.12	15.35	17.70
B.VISITS TO CLIENTS IN TERRITORY :	1930	11.39	7.46	12.50
C.EXPORT/TRADE/POLICY FAIRS :	104	3.60	4.01	5.31
PROJECTS AND EVENTS MISSIONS :	100	4.05	4.67	6.10
CONFERENCE SEMINARS :	86	2.19	1.13	2.16
OTHER :	74	1.91	0.69	1.64
D.COMMERCIAL* ECONOMIC REPORTS HQ REQUESTED :	225	4.42	2.06	4.17
POST INITIATED :	461	5.91	2.47	5.34
E.COMMUNICATIONS ACTIVITIES :	85	1.78	0.59	1.49
F.INVESTMENT ENQUIRIES FROM CANADA :	403	2.71	3.26	4.20
FROM TERRITORIES :	779	2.78	2.91	3.95
G.TECHNOLOGY INFLOW PROGRAM ENQR'S FRM CANADA :	342	0.80	2.62	2.60
CONNECTIONS ARRANGED :	281	0.42	1.63	1.58
H.PARTICPT'N IN PROG-REL EVENTS OUTSIDE POST :		4.33	2.25	4.28
I.SERVICE REQUESTS FM GOV'T SOURCES NGO :	223	1.01	1.07	1.45
HOST GOVERNMENT :	218	1.42	0.74	1.41
OTHER DEPARTMENT :	387	2.46	1.76	2.83
PROVINCES/MUNICIPALITIES :	437	2.21	1.68	2.62
J.ADMINISTRATION: PROGRAM MANAGEMENT & ADMIN.:		10.33	2.65	7.97
LEAVE, PROFESSIONAL DEVELOP :		4.67	5.79	7.37
K.SERVICE TO OTHER MISSION PROGRAMS :		5.01	0.91	3.56
L.TOURISM PROGRAM ACTIVITIES :		0.92	10.68	9.28
***** TOTALS *****		99.86	99.90	138.00

NUMBER OF BUSINESS VISITORS (PUBLIC SECTOR) FROM CANADA : 743

FROM TERRIT : 415

NUMBER OF BUSINESS VISITORS (PRIVATE SECTOR) FROM CANADA : 2412

FROM TERRIT : 2155

NUMBER OF PEMD APPLICATIONS COMMENTED ON : 196

NUMBER OF OCCUPIED OFFICER POSITIONS -CANADA BASED : 58

-LOCALLY ENGAGED : 82

TSRPT02E

## TRADE TRACKING SYSTEM

WORKLOAD AND OFFICER SUMMARY ACTIVITY REPORT  
FOR QUARTER 3 OF FISCAL YEAR 1992

SUB-REGION: WEST EUROPE

	NUMBER	% OFFICER-TIME		TOTAL-TIME
		CANADA	LOC-ENG	PERSON-QTR
A. EXPORT/TRADE/POLICY ENQUIRIES FROM CANADA :	5893	15.08	22.52	23.98
FROM TERRITORIES :	6845	9.10	14.80	15.36
B. VISITS TO CLIENTS IN TERRITORY :	1601	11.30	7.36	11.03
C. EXPORT/TRADE/POLICY FAIRS :	100	3.70	4.05	4.81
PROJECTS AND EVENTS MISSIONS :	87	3.76	4.87	5.44
CONFERENCE SEMINARS :	82	2.38	1.20	2.07
OTHER :	68	2.00	0.65	1.48
D. COMMERCIAL* ECONOMIC REPORTS HQ REQUESTED :	187	4.32	2.10	3.70
POST INITIATED :	401	5.72	2.39	4.61
E. COMMUNICATIONS ACTIVITIES :	81	1.90	0.67	1.44
F. INVESTMENT ENQUIRIES FROM CANADA :	364	2.80	3.34	3.84
FROM TERRITORIES :	696	3.02	2.90	3.63
G. TECHNOLOGY INFLOW PROGRAM ENQR'S FRM CANADA :	303	0.90	2.72	2.44
CONNECTIONS ARRANGED :	281	0.48	1.83	1.58
H. PARTICIP'T'N IN PROG-REL EVENTS OUTSIDE POST :		4.50	2.53	4.10
I. SERVICE REQUESTS FM GOV'T SOURCES NGO :	198	0.96	0.95	1.18
HOST GOVERNMENT :	158	1.38	0.60	1.13
OTHER DEPARTMENT :	356	2.46	1.71	2.48
PROVINCES/MUNICIPALITIES :	397	2.30	1.54	2.28
J. ADMINISTRATION: PROGRAM MANAGEMENT & ADMIN. :		11.04	2.69	7.49
LEAVE, PROFESSIONAL DEVELOP :		4.74	5.64	6.49
K. SERVICE TO OTHER MISSION PROGRAMS :		5.12	0.82	3.16
L. TOURISM PROGRAM ACTIVITIES :		1.04	12.00	9.28
***** TOTALS *****		100.00	99.88	123.00

NUMBER OF BUSINESS VISITORS (PUBLIC SECTOR) FROM CANADA : 677  
FROM TERRIT : 287

NUMBER OF BUSINESS VISITORS (PRIVATE SECTOR) FROM CANADA : 1764  
FROM TERRIT : 1633

NUMBER OF PEMD APPLICATIONS COMMENTED ON : 176

NUMBER OF OCCUPIED OFFICER POSITIONS -CANADA BASED : 52  
-LOCALLY ENGAGED : 73

TSRPT02E

## TRADE TRACKING SYSTEM

WORKLOAD AND OFFICER SUMMARY ACTIVITY REPORT  
FOR QUARTER 3 OF FISCAL YEAR 1992

POST : ANKARA

	NUMBER	% OFFICER-TIME		TOTAL-TIME PERSON-QTR
		CANADA	LOC-ENG	
A. EXPORT/TRADE/POLICY ENQUIRIES				
FROM CANADA	270	23.00	54.00	1.54
FROM TERRITORIES	124	11.50	31.00	0.85
B. VISITS TO CLIENTS IN TERRITORY	37	10.00	3.00	0.26
C. EXPORT/TRADE/POLICY PROJECTS AND EVENTS				
FAIRS	4	8.50	3.50	0.24
MISSIONS	3	7.50	3.00	0.21
CONFERENCE SEMINARS	0	0.00	0.00	0.00
OTHER	4	7.50	0.00	0.15
D. COMMERCIAL* ECONOMIC REPORTS				
HQ REQUESTED	12	3.50	1.00	0.09
POST INITIATED	21	7.50	3.00	0.21
E. COMMUNICATIONS ACTIVITIES	0	0.00	0.00	0.00
F. INVESTMENT ENQUIRIES				
FROM CANADA	1	0.00	0.50	0.01
FROM TERRITORIES	0	0.00	0.00	0.00
G. TECHNOLOGY INFLOW PROGRAM ENQR'S FRM CANADA	0	0.00	0.00	0.00
CONNECTIONS ARRANGED	0	0.00	0.00	0.00
H. PARTICIP'TN IN PROG-REL EVENTS OUTSIDE POST		2.50	0.50	0.06
I. SERVICE REQUESTS FM GOV'T SOURCES				
NGO	1	0.50	0.00	0.01
HOST GOVERNMENT	2	0.00	0.00	0.00
OTHER DEPARTMENT	8	2.50	0.00	0.05
PROVINCES/MUNICIPALITIES	0	0.00	0.00	0.00
J. ADMINISTRATION: PROGRAM MANAGEMENT & ADMIN.		2.50	0.00	0.05
LEAVE, PROFESSIONAL DEVELOP		8.00	0.50	0.17
K. SERVICE TO OTHER MISSION PROGRAMS		5.00	0.00	0.10
L. TOURISM PROGRAM ACTIVITIES		0.00	0.00	0.00
***** TOTALS *****		100.00	100.00	4.00

NUMBER OF BUSINESS VISITORS (PUBLIC SECTOR)	FROM CANADA	12
	FROM TERRIT	4
NUMBER OF BUSINESS VISITORS (PRIVATE SECTOR)	FROM CANADA	54
	FROM TERRIT	17
NUMBER OF PEMD APPLICATIONS COMMENTED ON		5
NUMBER OF OCCUPIED OFFICER POSITIONS	-CANADA BASED	2
	-LOCALLY ENGAGED	2

TSRPT02E

## TRADE TRACKING SYSTEM

WORKLOAD AND OFFICER SUMMARY ACTIVITY REPORT  
FOR QUARTER 3 OF FISCAL YEAR 1992

POST : ATHENS

	NUMBER	% OFFICER-TIME		TOTAL-TIME
		CANADA	LOC-ENG	PERSON-QTR
A.EXPORT/TRADE/POLICY ENQUIRIES FROM CANADA :	257	24.00	24.00	0.72
FROM TERRITORIES :	188	22.00	18.00	0.58
B.VISITS TO CLIENTS IN TERRITORY :	40	20.00	7.00	0.34
C.EXPORT/TRADE/POLICY FAIRS :	1	20.00	5.00	0.30
PROJECTS AND EVENTS MISSIONS :	0	0.00	0.00	0.00
CONFERENCE SEMINARS :	0	0.00	0.00	0.00
OTHER :	0	0.00	0.00	0.00
D.COMMERCIAL* ECONOMIC REPORTS HQ REQUESTED :	1	8.00	0.00	0.08
POST INITIATED :	0	0.00	0.00	0.00
E.COMMUNICATIONS ACTIVITIES :	0	0.00	0.00	0.00
F.INVESTMENT ENQUIRIES FROM CANADA :	0	0.00	0.00	0.00
FROM TERRITORIES :	0	0.00	0.00	0.00
G.TECHNOLOGY INFLOW PROGRAM ENQR'S FRM CANADA :	0	0.00	0.00	0.00
CONNECTIONS ARRANGED :	0	0.00	0.00	0.00
H.PARTICPT'N IN PROG-REL EVENTS OUTSIDE POST :		0.00	0.00	0.00
I.SERVICE REQUESTS FM GOV'T SOURCES NGO :	0	0.00	0.00	0.00
HOST GOVERNMENT :	0	0.00	0.00	0.00
OTHER DEPARTMENT :	0	0.00	0.00	0.00
PROVINCES/MUNICIPALITIES :	0	0.00	0.00	0.00
J.ADMINISTRATION: PROGRAM MANAGEMENT & ADMIN.:		5.00	0.00	0.05
LEAVE, PROFESSIONAL DEVELOP :		0.00	46.00	0.92
K.SERVICE TO OTHER MISSION PROGRAMS :		1.00	0.00	0.01
L.TOURISM PROGRAM ACTIVITIES :		0.00	0.00	0.00
***** TOTALS *****		100.00	100.00	3.00

NUMBER OF BUSINESS VISITORS (PUBLIC SECTOR) FROM CANADA :	11
FROM TERRIT :	7
NUMBER OF BUSINESS VISITORS (PRIVATE SECTOR) FROM CANADA :	78
FROM TERRIT :	95

NUMBER OF PEMD APPLICATIONS COMMENTED ON :	1
--	---

NUMBER OF OCCUPIED OFFICER POSITIONS -CANADA BASED :	1
-LOCALLY ENGAGED :	2

TSRPT02E

## TRADE TRACKING SYSTEM

WORKLOAD AND OFFICER SUMMARY ACTIVITY REPORT  
FOR QUARTER 3 OF FISCAL YEAR 1992

POST : BARCELONA

	NUMBER	% OFFICER-TIME		TOTAL-TIME PERSON-QTR
		CANADA	LOC-ENG	
A. EXPORT/TRADE/POLICY ENQUIRIES FROM CANADA :	213	10.00	60.00	0.70
FROM TERRITORIES :	201	10.00	20.00	0.30
B. VISITS TO CLIENTS IN TERRITORY :	9	5.00	5.00	0.10
C. EXPORT/TRADE/POLICY FAIRS :	1	5.00	5.00	0.10
PROJECTS AND EVENTS MISSIONS :	0	0.00	0.00	0.00
CONFERENCE SEMINARS :	1	0.00	2.00	0.02
OTHER :	1	10.00	0.00	0.10
D. COMMERCIAL* ECONOMIC REPORTS HQ REQUESTED :	0	0.00	0.00	0.00
POST INITIATED :	1	10.00	0.00	0.10
E. COMMUNICATIONS ACTIVITIES :	0	0.00	0.00	0.00
F. INVESTMENT ENQUIRIES FROM CANADA :	0	0.00	0.00	0.00
FROM TERRITORIES :	0	0.00	0.00	0.00
G. TECHNOLOGY INFLOW PROGRAM ENQR'S FRM CANADA :	0	0.00	0.00	0.00
CONNECTIONS ARRANGED :	0	0.00	0.00	0.00
H. PARTICIP'TN IN PROG-REL EVENTS OUTSIDE POST :		0.00	0.00	0.00
I. SERVICE REQUESTS FM GOV'T SOURCES NGO :	0	0.00	0.00	0.00
HOST GOVERNMENT :	0	0.00	0.00	0.00
OTHER DEPARTMENT :	0	0.00	0.00	0.00
PROVINCES/MUNICIPALITIES :	3	5.00	3.00	0.08
J. ADMINISTRATION: PROGRAM MANAGEMENT & ADMIN.:		40.00	0.00	0.40
LEAVE, PROFESSIONAL DEVELOP :		0.00	0.00	0.00
K. SERVICE TO OTHER MISSION PROGRAMS :		5.00	5.00	0.10
L. TOURISM PROGRAM ACTIVITIES :		0.00	0.00	0.00
***** TOTALS *****		100.00	100.00	2.00

NUMBER OF BUSINESS VISITORS (PUBLIC SECTOR) FROM CANADA :	2
FROM TERRIT :	6
NUMBER OF BUSINESS VISITORS (PRIVATE SECTOR) FROM CANADA :	11
FROM TERRIT :	30

NUMBER OF PEMD APPLICATIONS COMMENTED ON :	0
--	---

NUMBER OF OCCUPIED OFFICER POSITIONS -CANADA BASED :	1
-LOCALLY ENGAGED :	1

TSRPT02E

## TRADE TRACKING SYSTEM

WORKLOAD AND OFFICER SUMMARY ACTIVITY REPORT  
FOR QUARTER 3 OF FISCAL YEAR 1992

POST	:	BERLIN	NUMBER	% OFFICER-TIME CANADA	LOC-ENG	TOTAL-TIME PERSON-QTR
A.EXPORT/TRADE/POLICY ENQUIRIES	FROM CANADA	:	28	20.00	0.00	0.20
	FROM TERRITORIES	:	7	5.00	0.00	0.05
B.VISITS TO CLIENTS IN TERRITORY	:		0	0.00	0.00	0.00
C.EXPORT/TRADE/POLICY PROJECTS AND EVENTS	FAIRS	:	0	0.00	0.00	0.00
	MISSIONS	:	0	0.00	0.00	0.00
	CONFERENCE SEMINARS	:	0	0.00	0.00	0.00
	OTHER	:	0	0.00	0.00	0.00
D.COMMERCIAL* ECONOMIC REPORTS	HQ REQUESTED	:	2	1.00	0.00	0.01
	POST INITIATED	:	0	0.00	0.00	0.00
E.COMMUNICATIONS ACTIVITIES	:		0	0.00	0.00	0.00
F.INVESTMENT ENQUIRIES	FROM CANADA	:	0	0.00	0.00	0.00
	FROM TERRITORIES	:	14	40.00	0.00	0.40
G.TECHNOLOGY INFLOW PROGRAM ENQR'S FRM CANADA	:		0	0.00	0.00	0.00
	CONNECTIONS ARRANGED	:	0	0.00	0.00	0.00
H.PARTICPT'N IN PROG-REL EVENTS OUTSIDE POST	:			7.00	0.00	0.07
I.SERVICE REQUESTS FM GOV'T SOURCES	NGO	:	0	0.00	0.00	0.00
	HOST GOVERNMENT	:	0	0.00	0.00	0.00
	OTHER DEPARTMENT	:	0	0.00	0.00	0.00
	PROVINCES/MUNICIPALITIES	:	0	0.00	0.00	0.00
J.ADMINISTRATION: PROGRAM MANAGEMENT & ADMIN.	:			12.00	0.00	0.12
	LEAVE, PROFESSIONAL DEVELOP	:		1.00	0.00	0.01
K.SERVICE TO OTHER MISSION PROGRAMS	:			14.00	0.00	0.14
L.TOURISM PROGRAM ACTIVITIES	:			0.00	0.00	0.00
***** TOTALS *****				100.00	0.00	1.00
NUMBER OF BUSINESS VISITORS (PUBLIC SECTOR)			FROM CANADA	:	4	
			FROM TERRIT	:	2	
NUMBER OF BUSINESS VISITORS (PRIVATE SECTOR)			FROM CANADA	:	21	
			FROM TERRIT	:	8	
NUMBER OF PEMD APPLICATIONS COMMENTED ON			:		1	
NUMBER OF OCCUPIED OFFICER POSITIONS			-CANADA BASED	:	1	
			-LOCALLY ENGAGED	:	0	

20/04/93

External Affairs and International Trade Canada

TSRPT02E

## TRADE TRACKING SYSTEM

WORKLOAD AND OFFICER SUMMARY ACTIVITY REPORT  
FOR QUARTER 3 OF FISCAL YEAR 1992

POST	: BERNE		NUMBER	% OFFICER-TIME		TOTAL-TIME PERSON-QTR
				CANADA	LOC-ENG	
A. EXPORT/TRADE/POLICY ENQUIRIES		FROM CANADA	370	10.00	22.50	0.65
		FROM TERRITORIES	650	20.00	26.50	0.93
B. VISITS TO CLIENTS IN TERRITORY			45	6.50	11.00	0.35
C. EXPORT/TRADE/POLICY PROJECTS AND EVENTS		FAIRS	2	1.00	17.50	0.37
		MISSIONS	2	0.00	2.00	0.04
		CONFERENCE SEMINARS	0	0.00	0.00	0.00
		OTHER	1	0.00	0.50	0.01
D. COMMERCIAL* ECONOMIC REPORTS		HQ REQUESTED	4	1.50	1.00	0.05
		POST INITIATED	15	6.50	5.00	0.23
E. COMMUNICATIONS ACTIVITIES			9	0.00	3.00	0.06
F. INVESTMENT ENQUIRIES		FROM CANADA	6	2.50	1.00	0.07
		FROM TERRITORIES	47	5.00	0.00	0.10
G. TECHNOLOGY INFLOW PROGRAM ENQR'S FRM CANADA			4	0.50	1.50	0.04
		CONNECTIONS ARRANGED	11	2.00	0.00	0.04
H. PARTICIP'TN IN PROG-REL EVENTS OUTSIDE POST				27.50	0.00	0.55
I. SERVICE REQUESTS FM GOV'T SOURCES		NGO	1	0.00	0.00	0.00
		HOST GOVERNMENT	0	0.00	0.00	0.00
		OTHER DEPARTMENT	17	0.00	2.50	0.05
		PROVINCES/MUNICIPALITIES	4	1.00	0.00	0.02
J. ADMINISTRATION: PROGRAM MANAGEMENT & ADMIN.				7.50	3.00	0.21
		LEAVE, PROFESSIONAL DEVELOP		3.50	3.00	0.13
K. SERVICE TO OTHER MISSION PROGRAMS				2.50	0.00	0.05
L. TOURISM PROGRAM ACTIVITIES				2.50	0.00	0.05
***** TOTALS *****				100.00	100.00	4.00

NUMBER OF BUSINESS VISITORS (PUBLIC SECTOR)	FROM CANADA	9
	FROM TERRIT	3
NUMBER OF BUSINESS VISITORS (PRIVATE SECTOR)	FROM CANADA	26
	FROM TERRIT	17
NUMBER OF PEMD APPLICATIONS COMMENTED ON		3
NUMBER OF OCCUPIED OFFICER POSITIONS	-CANADA BASED	2
	-LOCALLY ENGAGED	2

TSRPT02E

## TRADE TRACKING SYSTEM

WORKLOAD AND OFFICER SUMMARY ACTIVITY REPORT  
FOR QUARTER 3 OF FISCAL YEAR 1992

POST : BONN

	NUMBER	% OFFICER-TIME		TOTAL-TIME PERSON-QTR
		CANADA	LOC-ENG	
A. EXPORT/TRADE/POLICY ENQUIRIES FROM CANADA :	113	6.50	9.00	0.62
FROM TERRITORIES :	113	6.75	7.25	0.56
B. VISITS TO CLIENTS IN TERRITORY :	76	14.25	3.50	0.71
C. EXPORT/TRADE/POLICY FAIRS :	11	9.25	7.50	0.67
PROJECTS AND EVENTS MISSIONS :	2	0.00	2.50	0.10
CONFERENCE SEMINARS :	5	1.75	4.00	0.23
OTHER :	0	0.00	0.00	0.00
D. COMMERCIAL* ECONOMIC REPORTS HQ REQUESTED :	8	3.25	1.50	0.19
POST INITIATED :	39	8.75	2.25	0.44
E. COMMUNICATIONS ACTIVITIES :	12	3.50	2.50	0.24
F. INVESTMENT ENQUIRIES FROM CANADA :	11	1.25	2.50	0.15
FROM TERRITORIES :	60	2.50	10.25	0.51
G. TECHNOLOGY INFLOW PROGRAM ENQR'S FRM CANADA :	41	0.00	3.75	0.15
CONNECTIONS ARRANGED :	32	0.00	7.50	0.30
H. PARTICIPANT IN PROG-REL EVENTS OUTSIDE POST :		7.50	2.50	0.40
I. SERVICE REQUESTS FM GOV'T SOURCES NGO :	17	1.75	0.50	0.09
HOST GOVERNMENT :	8	0.75	0.50	0.05
OTHER DEPARTMENT :	15	1.50	1.25	0.11
PROVINCES/MUNICIPALITIES :	32	6.25	2.50	0.35
J. ADMINISTRATION: PROGRAM MANAGEMENT & ADMIN.:		20.00	13.00	1.32
LEAVE, PROFESSIONAL DEVELOP :		4.00	15.50	0.78
K. SERVICE TO OTHER MISSION PROGRAMS :		0.50	0.25	0.03
L. TOURISM PROGRAM ACTIVITIES :		0.00	0.00	0.00
***** TOTALS *****		100.00	100.00	8.00

NUMBER OF BUSINESS VISITORS (PUBLIC SECTOR) FROM CANADA : 102

FROM TERRIT : 0

NUMBER OF BUSINESS VISITORS (PRIVATE SECTOR) FROM CANADA : 95

FROM TERRIT : 28

NUMBER OF PEMD APPLICATIONS COMMENTED ON : 3

NUMBER OF OCCUPIED OFFICER POSITIONS -CANADA BASED : 4

-LOCALLY ENGAGED : 4



20/04/93

External Affairs and International Trade Canada

TSRPT02E

## TRADE TRACKING SYSTEM

WORKLOAD AND OFFICER SUMMARY ACTIVITY REPORT  
FOR QUARTER 3 OF FISCAL YEAR 1992

POST : BRUSSELS

	NUMBER	% OFFICER-TIME		TOTAL-TIME PERSON-QTR
		CANADA	LOC-ENG	
A.EXPORT/TRADE/POLICY ENQUIRIES FROM CANADA :	278	15.00	32.66	1.43
FROM TERRITORIES :	373	6.66	17.66	0.73
B.VISITS TO CLIENTS IN TERRITORY :	72	11.66	11.66	0.70
C.EXPORT/TRADE/POLICY FAIRS :	10	5.00	8.00	0.39
PROJECTS AND EVENTS MISSIONS :	11	5.00	6.66	0.35
CONFERENCE SEMINARS :	13	5.00	1.66	0.20
OTHER :	5	1.66	3.33	0.15
D.COMMERCIAL* ECONOMIC REPORTS HQ REQUESTED :	11	5.00	1.66	0.20
POST INITIATED :	11	3.33	0.00	0.10
E.COMMUNICATIONS ACTIVITIES :	10	1.00	0.00	0.03
F.INVESTMENT ENQUIRIES FROM CANADA :	10	1.66	0.00	0.05
FROM TERRITORIES :	37	5.00	0.00	0.15
G.TECHNOLOGY INFLOW PROGRAM ENQR'S FRM CANADA :	8	1.66	1.66	0.10
CONNECTIONS ARRANGED :	3	1.66	0.00	0.05
H.PARTICIP'TN IN PROG-REL EVENTS OUTSIDE POST :		13.33	3.33	0.50
I.SERVICE REQUESTS FM GOV'T SOURCES NGO :	5	0.66	0.00	0.02
HOST GOVERNMENT :	10	2.66	0.00	0.08
OTHER DEPARTMENT :	5	0.66	0.00	0.02
PROVINCES/MUNICIPALITIES :	16	3.33	0.00	0.10
J.ADMINISTRATION: PROGRAM MANAGEMENT & ADMIN.:		8.33	1.66	0.30
LEAVE, PROFESSIONAL DEVELOP :		1.66	0.00	0.05
K.SERVICE TO OTHER MISSION PROGRAMS :		0.00	10.00	0.30
L.TOURISM PROGRAM ACTIVITIES :		0.00	0.00	0.00
***** TOTALS *****		99.92	99.94	6.00

NUMBER OF BUSINESS VISITORS (PUBLIC SECTOR) FROM CANADA : 19

FROM TERRIT : 16

NUMBER OF BUSINESS VISITORS (PRIVATE SECTOR) FROM CANADA : 64

FROM TERRIT : 193

NUMBER OF PEMD APPLICATIONS COMMENTED ON : 5

NUMBER OF OCCUPIED OFFICER POSITIONS -CANADA BASED : 3

-LOCALLY ENGAGED : 3

TSRPT02E

## TRADE TRACKING SYSTEM

WORKLOAD AND OFFICER SUMMARY ACTIVITY REPORT  
FOR QUARTER 3 OF FISCAL YEAR 1992

POST : BRUSSELS, NAC

	NUMBER	% OFFICER-TIME CANADA	LOC-ENG	TOTAL-TIME PERSON-QTR
A. EXPORT/TRADE/POLICY ENQUIRIES FROM CANADA :	28	10.00	0.00	0.10
FROM TERRITORIES :	33	10.00	0.00	0.10
B. VISITS TO CLIENTS IN TERRITORY :	15	10.00	0.00	0.10
C. EXPORT/TRADE/POLICY FAIRS :	1	2.00	0.00	0.02
PROJECTS AND EVENTS MISSIONS :	0	0.00	0.00	0.00
CONFERENCE SEMINARS :	0	0.00	0.00	0.00
OTHER :	0	0.00	0.00	0.00
D. COMMERCIAL* ECONOMIC REPORTS HQ REQUESTED :	1	2.00	0.00	0.02
POST INITIATED :	8	10.00	0.00	0.10
E. COMMUNICATIONS ACTIVITIES :	0	0.00	0.00	0.00
F. INVESTMENT ENQUIRIES FROM CANADA :	0	0.00	0.00	0.00
FROM TERRITORIES :	0	0.00	0.00	0.00
G. TECHNOLOGY INFLOW PROGRAM ENQR'S FRM CANADA :	0	0.00	0.00	0.00
CONNECTIONS ARRANGED :	0	0.00	0.00	0.00
H. PARTICIPANT IN PROG-REL EVENTS OUTSIDE POST :		5.00	0.00	0.05
I. SERVICE REQUESTS FM GOV'T SOURCES NGO :	15	5.00	0.00	0.05
HOST GOVERNMENT :	10	5.00	0.00	0.05
OTHER DEPARTMENT :	0	0.00	0.00	0.00
PROVINCES/MUNICIPALITIES :	0	0.00	0.00	0.00
J. ADMINISTRATION: PROGRAM MANAGEMENT & ADMIN.:		5.00	0.00	0.05
LEAVE, PROFESSIONAL DEVELOP :		30.00	0.00	0.30
K. SERVICE TO OTHER MISSION PROGRAMS :		6.00	0.00	0.06
L. TOURISM PROGRAM ACTIVITIES :		0.00	0.00	0.00
***** TOTALS *****		100.00	0.00	1.00

NUMBER OF BUSINESS VISITORS (PUBLIC SECTOR) FROM CANADA : 124

FROM TERRIT : 12

NUMBER OF BUSINESS VISITORS (PRIVATE SECTOR) FROM CANADA : 21

FROM TERRIT : 4

NUMBER OF PEMD APPLICATIONS COMMENTED ON : 1

NUMBER OF OCCUPIED OFFICER POSITIONS -CANADA BASED : 1

-LOCALLY ENGAGED : 0

TSRPT02E

## TRADE TRACKING SYSTEM

WORKLOAD AND OFFICER SUMMARY ACTIVITY REPORT  
FOR QUARTER 3 OF FISCAL YEAR 1992

POST : COPENHAGEN

	NUMBER	% OFFICER-TIME		TOTAL-TIME
		CANADA	LOC-ENG	PERSON-QTR
A. EXPORT/TRADE/POLICY ENQUIRIES FROM CANADA :	221	8.00	16.33	0.57
FROM TERRITORIES :	291	11.00	7.00	0.32
B. VISITS TO CLIENTS IN TERRITORY :	96	14.00	8.33	0.39
C. EXPORT/TRADE/POLICY FAIRS :	0	0.00	0.00	0.00
PROJECTS AND EVENTS MISSIONS :	5	0.00	14.66	0.44
CONFERENCE SEMINARS :	1	0.00	0.33	0.01
OTHER :	0	0.00	0.00	0.00
D. COMMERCIAL* ECONOMIC REPORTS HQ REQUESTED :	5	2.00	3.66	0.13
POST INITIATED :	17	8.00	7.00	0.29
E. COMMUNICATIONS ACTIVITIES :	3	5.00	0.00	0.05
F. INVESTMENT ENQUIRIES FROM CANADA :	3	0.00	3.00	0.09
FROM TERRITORIES :	4	3.00	5.66	0.20
G. TECHNOLOGY INFLOW PROGRAM ENQR'S FRM CANADA :	22	0.00	0.00	0.00
CONNECTIONS ARRANGED :	45	0.00	13.33	0.40
H. PARTICIP'T'N IN PROG-REL EVENTS OUTSIDE POST :		3.00	1.66	0.08
I. SERVICE REQUESTS FM GOV'T SOURCES NGO :	2	0.00	5.00	0.15
HOST GOVERNMENT :	6	3.00	0.33	0.04
OTHER DEPARTMENT :	9	0.00	2.66	0.08
PROVINCES/MUNICIPALITIES :	6	0.00	1.00	0.03
J. ADMINISTRATION: PROGRAM MANAGEMENT & ADMIN.:		17.00	4.00	0.29
LEAVE, PROFESSIONAL DEVELOP :		21.00	6.00	0.39
K. SERVICE TO OTHER MISSION PROGRAMS :		5.00	0.00	0.05
L. TOURISM PROGRAM ACTIVITIES :		0.00	0.00	0.00
***** TOTALS *****		100.00	99.95	4.00

NUMBER OF BUSINESS VISITORS (PUBLIC SECTOR) FROM CANADA : 10

FROM TERRIT : 12

NUMBER OF BUSINESS VISITORS (PRIVATE SECTOR) FROM CANADA : 40

FROM TERRIT : 53

NUMBER OF PEMD APPLICATIONS COMMENTED ON : 2

NUMBER OF OCCUPIED OFFICER POSITIONS -CANADA BASED : 1

-LOCALLY ENGAGED : 3

TSRPT02E

## TRADE TRACKING SYSTEM

WORKLOAD AND OFFICER SUMMARY ACTIVITY REPORT  
FOR QUARTER 3 OF FISCAL YEAR 1992

POST : DUBLIN

	NUMBER	% OFFICER-TIME		TOTAL-TIME PERSON-QTR
		CANADA	LOC-ENG	
A. EXPORT/TRADE/POLICY ENQUIRIES FROM CANADA :	145	5.00	19.00	0.24
FROM TERRITORIES :	193	3.00	15.00	0.18
B. VISITS TO CLIENTS IN TERRITORY :	19	7.00	4.00	0.11
C. EXPORT/TRADE/POLICY FAIRS :	2	1.00	2.00	0.03
PROJECTS AND EVENTS MISSIONS :	1	15.00	10.00	0.25
CONFERENCE SEMINARS :	2	5.00	2.00	0.07
OTHER :	4	11.00	5.00	0.16
D. COMMERCIAL* ECONOMIC REPORTS HQ REQUESTED :	9	7.00	5.00	0.12
POST INITIATED :	7	5.00	2.00	0.07
E. COMMUNICATIONS ACTIVITIES :	8	5.00	2.00	0.07
F. INVESTMENT ENQUIRIES FROM CANADA :	3	1.00	2.00	0.03
FROM TERRITORIES :	4	3.00	2.00	0.05
G. TECHNOLOGY INFLOW PROGRAM ENQR'S FRM CANADA :	10	3.00	6.00	0.09
CONNECTIONS ARRANGED :	4	2.00	3.00	0.05
H. PARTICIP'TN IN PROG-REL EVENTS OUTSIDE POST :		0.00	0.00	0.00
I. SERVICE REQUESTS FM GOV'T SOURCES NGO :	4	2.00	4.00	0.06
HOST GOVERNMENT :	6	4.00	3.00	0.07
OTHER DEPARTMENT :	8	4.00	4.00	0.08
PROVINCES/MUNICIPALITIES :	6	3.00	4.00	0.07
J. ADMINISTRATION: PROGRAM MANAGEMENT & ADMIN. :		6.00	3.00	0.09
LEAVE, PROFESSIONAL DEVELOP :		3.00	3.00	0.06
K. SERVICE TO OTHER MISSION PROGRAMS :		3.00	0.00	0.03
L. TOURISM PROGRAM ACTIVITIES :		2.00	0.00	0.02
***** TOTALS *****		100.00	100.00	2.00

NUMBER OF BUSINESS VISITORS (PUBLIC SECTOR) FROM CANADA :	4
FROM TERRIT :	13
NUMBER OF BUSINESS VISITORS (PRIVATE SECTOR) FROM CANADA :	29
FROM TERRIT :	92
NUMBER OF PEMD APPLICATIONS COMMENTED ON :	3
NUMBER OF OCCUPIED OFFICER POSITIONS -CANADA BASED :	1
-LOCALLY ENGAGED :	1

TSRPT02E

## TRADE TRACKING SYSTEM

WORKLOAD AND OFFICER SUMMARY ACTIVITY REPORT  
FOR QUARTER 3 OF FISCAL YEAR 1992

POST	NUMBER	% OFFICER-TIME		TOTAL-TIME
: DUSSELDORF		CANADA	LOC-ENG	PERSON-QTR
A. EXPORT/TRADE/POLICY ENQUIRIES	FROM CANADA : 287	9.33	30.66	1.20
	FROM TERRITORIES : 298	7.66	26.00	1.01
B. VISITS TO CLIENTS IN TERRITORY	: 60	9.33	5.33	0.44
C. EXPORT/TRADE/POLICY PROJECTS AND EVENTS	FAIRS : 10	2.00	10.66	0.38
	MISSIONS : 9	2.33	3.66	0.18
	CONFERENCE SEMINARS : 6	2.33	0.00	0.07
	OTHER : 26	5.66	0.00	0.17
D. COMMERCIAL* ECONOMIC REPORTS	HQ REQUESTED : 5	4.00	0.00	0.12
	POST INITIATED : 15	4.33	1.33	0.17
E. COMMUNICATIONS ACTIVITIES	: 2	0.00	0.00	0.00
F. INVESTMENT ENQUIRIES	FROM CANADA : 2	0.00	0.00	0.00
	FROM TERRITORIES : 10	0.00	1.00	0.03
G. TECHNOLOGY INFLOW PROGRAM ENQR'S FRM CANADA	: 6	0.00	0.00	0.00
	CONNECTIONS ARRANGED : 4	0.00	0.00	0.00
H. PARTICIP'TN IN PROG-REL EVENTS OUTSIDE POST	: 2	0.00	8.33	0.25
I. SERVICE REQUESTS FM GOV'T SOURCES	NGO : 24	0.66	1.66	0.07
	HOST GOVERNMENT : 0	0.00	0.00	0.00
	OTHER DEPARTMENT : 52	5.00	5.00	0.30
	PROVINCES/MUNICIPALITIES : 60	3.00	3.00	0.18
J. ADMINISTRATION: PROGRAM MANAGEMENT & ADMIN.:		18.33	0.00	0.55
	LEAVE, PROFESSIONAL DEVELOP :	4.33	3.33	0.23
K. SERVICE TO OTHER MISSION PROGRAMS	: 2	21.66	0.00	0.65
L. TOURISM PROGRAM ACTIVITIES	: 2	0.00	0.00	0.00
***** TOTALS *****		99.95	99.96	6.00

NUMBER OF BUSINESS VISITORS (PUBLIC SECTOR)	FROM CANADA :	38
	FROM TERRIT :	3
NUMBER OF BUSINESS VISITORS (PRIVATE SECTOR)	FROM CANADA :	145
	FROM TERRIT :	25
NUMBER OF PEMD APPLICATIONS COMMENTED ON	:	43
NUMBER OF OCCUPIED OFFICER POSITIONS	-CANADA BASED :	3
	-LOCALLY ENGAGED :	3

TSRPT02E

## TRADE TRACKING SYSTEM

WORKLOAD AND OFFICER SUMMARY ACTIVITY REPORT  
FOR QUARTER 3 OF FISCAL YEAR 1992

POST : HAGUE, THE

	NUMBER	% OFFICER-TIME		TOTAL-TIME PERSON-QTR
		CANADA	LOC-ENG	
A.EXPORT/TRADE/POLICY ENQUIRIES FROM CANADA :	196	21.00	18.00	1.35
FROM TERRITORIES :	98	4.33	9.50	0.51
B.VISITS TO CLIENTS IN TERRITORY :	80	11.66	10.50	0.77
C.EXPORT/TRADE/POLICY FAIRS :	2	0.66	2.50	0.12
PROJECTS AND EVENTS MISSIONS :	2	2.00	2.50	0.16
CONFERENCE SEMINARS :	3	1.66	2.00	0.13
OTHER :	0	0.00	0.00	0.00
D.COMMERCIAL* ECONOMIC REPORTS HQ REQUESTED :	5	5.00	0.25	0.16
POST INITIATED :	21	5.00	0.25	0.16
E.COMMUNICATIONS ACTIVITIES :	7	1.66	0.25	0.06
F.INVESTMENT ENQUIRIES FROM CANADA :	17	0.00	3.50	0.14
FROM TERRITORIES :	26	0.00	5.50	0.22
G.TECHNOLOGY INFLOW PROGRAM ENQR'S FRM CANADA :	25	0.00	5.00	0.20
CONNECTIONS ARRANGED :	25	0.00	7.50	0.30
H.PARTICPT'N IN PROG-REL EVENTS OUTSIDE POST :		3.66	4.75	0.30
I.SERVICE REQUESTS FM GOV'T SOURCES NGO :	9	1.33	2.00	0.12
HOST GOVERNMENT :	8	0.00	1.25	0.05
OTHER DEPARTMENT :	21	1.33	3.00	0.16
PROVINCES/MUNICIPALITIES :	19	0.33	4.50	0.19
J.ADMINISTRATION: PROGRAM MANAGEMENT & ADMIN.:		6.00	8.00	0.50
LEAVE, PROFESSIONAL DEVELOP :		12.66	9.25	0.75
K.SERVICE TO OTHER MISSION PROGRAMS :		11.66	0.00	0.35
L.TOURISM PROGRAM ACTIVITIES :		10.00	0.00	0.30
***** TOTALS *****		99.94	100.00	7.00

NUMBER OF BUSINESS VISITORS (PUBLIC SECTOR) FROM CANADA :	16
FROM TERRIT :	7
NUMBER OF BUSINESS VISITORS (PRIVATE SECTOR) FROM CANADA :	29
FROM TERRIT :	16
NUMBER OF PEMD APPLICATIONS COMMENTED ON :	13
NUMBER OF OCCUPIED OFFICER POSITIONS -CANADA BASED :	3
-LOCALLY ENGAGED :	4

TSRPT02E

## TRADE TRACKING SYSTEM

WORKLOAD AND OFFICER SUMMARY ACTIVITY REPORT  
FOR QUARTER 3 OF FISCAL YEAR 1992

POST : HELSINKI

	NUMBER	% OFFICER-TIME		TOTAL-TIME PERSON-QTR
		CANADA	LOC-ENG	
A. EXPORT/TRADE/POLICY ENQUIRIES FROM CANADA :	141	6.00	27.50	0.61
FROM TERRITORIES :	126	3.00	22.50	0.48
B. VISITS TO CLIENTS IN TERRITORY :	38	18.00	4.50	0.27
C. EXPORT/TRADE/POLICY PROJECTS AND EVENTS				
FAIRS :	0	0.00	0.00	0.00
MISSIONS :	1	1.00	7.00	0.15
CONFERENCE SEMINARS :	1	0.00	0.50	0.01
OTHER :	2	4.00	3.00	0.10
D. COMMERCIAL* ECONOMIC REPORTS HQ REQUESTED :	27	12.00	7.00	0.26
POST INITIATED :	24	10.00	6.00	0.22
E. COMMUNICATIONS ACTIVITIES :	4	5.00	0.50	0.06
F. INVESTMENT ENQUIRIES				
FROM CANADA :	11	0.00	3.00	0.06
FROM TERRITORIES :	4	1.00	0.50	0.02
G. TECHNOLOGY INFLOW PROGRAM ENQR'S FRM CANADA :	0	0.00	0.00	0.00
CONNECTIONS ARRANGED :	0	0.00	0.00	0.00
H. PARTICIP'T'N IN PROG-REL EVENTS OUTSIDE POST :		0.00	0.00	0.00
I. SERVICE REQUESTS FM GOV'T SOURCES				
NGO :	0	0.00	0.00	0.00
HOST GOVERNMENT :	8	7.00	0.50	0.08
OTHER DEPARTMENT :	34	12.00	2.50	0.17
PROVINCES/MUNICIPALITIES :	13	1.00	5.00	0.11
J. ADMINISTRATION: PROGRAM MANAGEMENT & ADMIN.:		5.00	1.50	0.08
LEAVE, PROFESSIONAL DEVELOP :		0.00	6.00	0.12
K. SERVICE TO OTHER MISSION PROGRAMS :		15.00	2.50	0.20
L. TOURISM PROGRAM ACTIVITIES :		0.00	0.00	0.00
***** TOTALS *****		100.00	100.00	3.00

NUMBER OF BUSINESS VISITORS (PUBLIC SECTOR) FROM CANADA : 10

FROM TERRIT : 7

NUMBER OF BUSINESS VISITORS (PRIVATE SECTOR) FROM CANADA : 20

FROM TERRIT : 16

NUMBER OF PEMD APPLICATIONS COMMENTED ON : 3

NUMBER OF OCCUPIED OFFICER POSITIONS -CANADA BASED : 1

-LOCALLY ENGAGED : 2

TSRPT02E

## TRADE TRACKING SYSTEM

WORKLOAD AND OFFICER SUMMARY ACTIVITY REPORT  
FOR QUARTER 3 OF FISCAL YEAR 1992

POST : LONDON

	NUMBER	% OFFICER-TIME		TOTAL-TIME PERSON-QTR
		CANADA	LOC-ENG	
A.EXPORT/TRADE/POLICY ENQUIRIES FROM CANADA :	725	14.37	17.90	2.94
FROM TERRITORIES :	1222	7.37	13.80	1.97
B.VISITS TO CLIENTS IN TERRITORY :	179	11.00	2.10	1.09
C.EXPORT/TRADE/POLICY FAIRS :	0	2.50	0.10	0.21
PROJECTS AND EVENTS MISSIONS :	8	2.25	0.90	0.27
CONFERENCE SEMINARS :	14	4.37	0.30	0.38
OTHER :	5	1.75	0.40	0.18
D.COMMERCIAL* ECONOMIC REPORTS HQ REQUESTED :	45	6.12	1.00	0.59
POST INITIATED :	111	10.12	4.40	1.25
E.COMMUNICATIONS ACTIVITIES :	5	1.50	0.20	0.14
F.INVESTMENT ENQUIRIES FROM CANADA :	12	1.62	0.00	0.13
FROM TERRITORIES :	70	3.75	0.10	0.31
G.TECHNOLOGY INFLOW PROGRAM ENQR'S FRM CANADA :	0	0.00	0.00	0.00
CONNECTIONS ARRANGED :	12	0.00	0.00	0.00
H.PARTICPT'N IN PROG-REL EVENTS OUTSIDE POST :		8.50	2.40	0.92
I.SERVICE REQUESTS FM GOV'T SOURCES NGO :	11	1.12	0.00	0.09
HOST GOVERNMENT :	16	1.75	0.20	0.16
OTHER DEPARTMENT :	54	2.50	0.80	0.28
PROVINCES/MUNICIPALITIES :	78	2.12	0.90	0.26
J.ADMINISTRATION: PROGRAM MANAGEMENT & ADMIN.:		8.00	1.80	0.82
LEAVE, PROFESSIONAL DEVELOP :		7.87	2.70	0.90
K.SERVICE TO OTHER MISSION PROGRAMS :		1.37	0.00	0.11
L.TOURISM PROGRAM ACTIVITIES :		0.00	50.00	5.00
***** TOTALS *****		99.95	100.00	18.00

NUMBER OF BUSINESS VISITORS (PUBLIC SECTOR) FROM CANADA : 80

FROM TERRIT : 20

NUMBER OF BUSINESS VISITORS (PRIVATE SECTOR) FROM CANADA : 148

FROM TERRIT : 64

NUMBER OF PEMD APPLICATIONS COMMENTED ON : 8

NUMBER OF OCCUPIED OFFICER POSITIONS -CANADA BASED : 8

-LOCALLY ENGAGED : 10



TSRPT02E

## TRADE TRACKING SYSTEM

WORKLOAD AND OFFICER SUMMARY ACTIVITY REPORT  
FOR QUARTER 3 OF FISCAL YEAR 1992

POST : MADRID

	NUMBER	% OFFICER-TIME		TOTAL-TIME PERSON-QTR
		CANADA	LOC-ENG	
A. EXPORT/TRADE/POLICY ENQUIRIES FROM CANADA :	243	10.00	25.00	1.10
FROM TERRITORIES :	372	10.00	17.50	0.80
B. VISITS TO CLIENTS IN TERRITORY :	93	10.00	7.50	0.40
C. EXPORT/TRADE/POLICY PROJECTS AND EVENTS				
FAIRS :	1	0.00	6.25	0.25
MISSIONS :	4	5.00	6.25	0.30
CONFERENCE SEMINARS :	1	0.00	2.50	0.10
OTHER :	0	0.00	0.00	0.00
D. COMMERCIAL* ECONOMIC REPORTS HQ REQUESTED :	4	5.00	3.75	0.20
POST INITIATED :	4	5.00	3.75	0.20
E. COMMUNICATIONS ACTIVITIES :	0	0.00	0.00	0.00
F. INVESTMENT ENQUIRIES FROM CANADA :	6	5.00	6.25	0.30
FROM TERRITORIES :	9	5.00	5.00	0.25
G. TECHNOLOGY INFLOW PROGRAM ENQR'S FRM CANADA :	11	0.00	2.50	0.10
CONNECTIONS ARRANGED :	6	0.00	1.25	0.05
H. PARTICIP'TN IN PROG-REL EVENTS OUTSIDE POST :		5.00	0.00	0.05
I. SERVICE REQUESTS FM GOV'T SOURCES				
NGO :	4	0.00	1.25	0.05
HOST GOVERNMENT :	6	5.00	1.25	0.10
OTHER DEPARTMENT :	6	0.00	1.25	0.05
PROVINCES/MUNICIPALITIES :	12	10.00	2.50	0.20
J. ADMINISTRATION: PROGRAM MANAGEMENT & ADMIN.:		20.00	0.00	0.20
LEAVE, PROFESSIONAL DEVELOP :		0.00	2.50	0.10
K. SERVICE TO OTHER MISSION PROGRAMS :		5.00	1.25	0.10
L. TOURISM PROGRAM ACTIVITIES :		0.00	2.50	0.10
***** TOTALS *****		100.00	100.00	5.00

NUMBER OF BUSINESS VISITORS (PUBLIC SECTOR) FROM CANADA :	6
FROM TERRIT :	15
NUMBER OF BUSINESS VISITORS (PRIVATE SECTOR) FROM CANADA :	38
FROM TERRIT :	60

NUMBER OF PEMD APPLICATIONS COMMENTED ON :	4
--	---

NUMBER OF OCCUPIED OFFICER POSITIONS -CANADA BASED :	1
-LOCALLY ENGAGED :	4

TSRPT02E

## TRADE TRACKING SYSTEM

WORKLOAD AND OFFICER SUMMARY ACTIVITY REPORT  
FOR QUARTER 3 OF FISCAL YEAR 1992

POST : MILAN

	NUMBER	% OFFICER-TIME		TOTAL-TIME PERSON-QTR
		CANADA	LOC-ENG	
A. EXPORT/TRADE/POLICY ENQUIRIES FROM CANADA :	387	16.66	17.25	1.19
FROM TERRITORIES :	406	3.66	15.00	0.71
B. VISITS TO CLIENTS IN TERRITORY :	152	9.66	15.00	0.89
C. EXPORT/TRADE/POLICY FAIRS :	2	0.00	9.75	0.39
PROJECTS AND EVENTS MISSIONS :	0	0.00	1.50	0.06
CONFERENCE SEMINARS :	1	1.66	0.00	0.05
OTHER :	8	7.00	0.00	0.21
D. COMMERCIAL* ECONOMIC REPORTS HQ REQUESTED :	4	1.33	2.25	0.13
POST INITIATED :	17	4.00	3.75	0.27
E. COMMUNICATIONS ACTIVITIES :	4	1.00	1.25	0.08
F. INVESTMENT ENQUIRIES FROM CANADA :	75	9.33	9.50	0.66
FROM TERRITORIES :	98	10.00	2.50	0.40
G. TECHNOLOGY INFLOW PROGRAM ENQR'S FRM CANADA :	19	2.00	0.00	0.06
CONNECTIONS ARRANGED :	10	0.00	0.00	0.00
H. PARTICIP'T'N IN PROG-REL EVENTS OUTSIDE POST :		0.00	11.25	0.45
I. SERVICE REQUESTS FM GOV'T SOURCES NGO :	6	1.33	0.00	0.04
HOST GOVERNMENT :	24	3.33	0.50	0.12
OTHER DEPARTMENT :	17	2.66	0.50	0.10
PROVINCES/MUNICIPALITIES :	26	2.66	2.00	0.16
J. ADMINISTRATION: PROGRAM MANAGEMENT & ADMIN.:		13.33	7.25	0.69
LEAVE, PROFESSIONAL DEVELOP :		2.00	0.75	0.09
K. SERVICE TO OTHER MISSION PROGRAMS :		6.66	0.00	0.20
L. TOURISM PROGRAM ACTIVITIES :		1.66	0.00	0.05
***** TOTALS *****		99.93	100.00	7.00

NUMBER OF BUSINESS VISITORS (PUBLIC SECTOR) FROM CANADA :	25
FROM TERRIT :	6
NUMBER OF BUSINESS VISITORS (PRIVATE SECTOR) FROM CANADA :	65
FROM TERRIT :	181
NUMBER OF PEMD APPLICATIONS COMMENTED ON :	6
NUMBER OF OCCUPIED OFFICER POSITIONS -CANADA BASED :	3
-LOCALLY ENGAGED :	4

TSRPT02E

## TRADE TRACKING SYSTEM

WORKLOAD AND OFFICER SUMMARY ACTIVITY REPORT  
FOR QUARTER 3 OF FISCAL YEAR 1992

POST : MUNICH

	NUMBER	% OFFICER-TIME		TOTAL-TIME PERSON-QTR
		CANADA	LOC-ENG	
A. EXPORT/TRADE/POLICY ENQUIRIES FROM CANADA :	194	15.00	11.33	0.79
FROM TERRITORIES :	408	6.00	12.00	0.54
B. VISITS TO CLIENTS IN TERRITORY :	111	10.66	20.00	0.92
C. EXPORT/TRADE/POLICY FAIRS :	7	6.66	9.33	0.48
PROJECTS AND EVENTS MISSIONS :	5	2.66	0.00	0.08
CONFERENCE SEMINARS :	2	3.33	1.00	0.13
OTHER :	5	0.66	3.33	0.12
D. COMMERCIAL* ECONOMIC REPORTS HQ REQUESTED :	1	0.00	1.66	0.05
POST INITIATED :	31	2.66	5.33	0.24
E. COMMUNICATIONS ACTIVITIES :	9	4.33	0.00	0.13
F. INVESTMENT ENQUIRIES FROM CANADA :	1	1.00	0.00	0.03
FROM TERRITORIES :	1	1.33	0.00	0.04
G. TECHNOLOGY INFLOW PROGRAM ENQR'S FRM CANADA :	0	0.00	0.00	0.00
CONNECTIONS ARRANGED :	0	0.00	0.00	0.00
H. PARTICIPANT IN PROG-REL EVENTS OUTSIDE POST :		0.00	5.33	0.16
I. SERVICE REQUESTS FM GOV'T SOURCES NGO :	0	0.00	0.00	0.00
HOST GOVERNMENT :	3	1.33	0.00	0.04
OTHER DEPARTMENT :	43	6.33	5.00	0.34
PROVINCES/MUNICIPALITIES :	16	4.00	1.00	0.15
J. ADMINISTRATION: PROGRAM MANAGEMENT & ADMIN.:		15.66	1.00	0.50
LEAVE, PROFESSIONAL DEVELOP :		9.66	23.66	1.00
K. SERVICE TO OTHER MISSION PROGRAMS :		8.66	0.00	0.26
L. TOURISM PROGRAM ACTIVITIES :		0.00	0.00	0.00
***** TOTALS *****		99.93	99.97	6.00

NUMBER OF BUSINESS VISITORS (PUBLIC SECTOR) FROM CANADA : 7

FROM TERRIT : 4

NUMBER OF BUSINESS VISITORS (PRIVATE SECTOR) FROM CANADA : 67

FROM TERRIT : 12

NUMBER OF PEMD APPLICATIONS COMMENTED ON : 0

NUMBER OF OCCUPIED OFFICER POSITIONS -CANADA BASED : 3

-LOCALLY ENGAGED : 3

TSRPT02E

## TRADE TRACKING SYSTEM

WORKLOAD AND OFFICER SUMMARY ACTIVITY REPORT  
FOR QUARTER 3 OF FISCAL YEAR 1992

POST	: OSLO	-	% OFFICER-TIME TOTAL-TIME			
			NUMBER	CANADA	LOC-ENG	PERSON-QTR
A. EXPORT/TRADE/POLICY ENQUIRIES	FROM CANADA	:	275	12.50	43.33	1.55
	FROM TERRITORIES	:	188	7.50	10.00	0.45
B. VISITS TO CLIENTS IN TERRITORY		:	47	10.00	3.33	0.30
C. EXPORT/TRADE/POLICY PROJECTS AND EVENTS	FAIRS	:	0	0.00	0.00	0.00
	MISSIONS	:	3	15.00	16.66	0.80
	CONFERENCE SEMINARS	:	1	5.00	0.00	0.10
	OTHER	:	0	0.00	0.00	0.00
D. COMMERCIAL* ECONOMIC REPORTS	HQ REQUESTED	:	3	15.00	6.66	0.50
	POST INITIATED	:	0	0.00	0.00	0.00
E. COMMUNICATIONS ACTIVITIES		:	1	2.50	3.33	0.15
F. INVESTMENT ENQUIRIES	FROM CANADA	:	25	7.50	1.66	0.20
	FROM TERRITORIES	:	30	5.00	3.33	0.20
G. TECHNOLOGY INFLOW PROGRAM ENQR'S FRM CANADA		:	16	15.00	6.66	0.50
	CONNECTIONS ARRANGED	:	0	0.00	0.00	0.00
H. PARTICIP'TN IN PROG-REL EVENTS OUTSIDE POST		:		0.00	0.00	0.00
I. SERVICE REQUESTS FM GOV'T SOURCES	NGO	:	0	0.00	0.00	0.00
	HOST GOVERNMENT	:	0	0.00	0.00	0.00
	OTHER DEPARTMENT	:	1	5.00	1.66	0.15
	PROVINCES/MUNICIPALITIES	:	0	0.00	0.00	0.00
J. ADMINISTRATION: PROGRAM MANAGEMENT & ADMIN.		:		0.00	0.00	0.00
	LEAVE, PROFESSIONAL DEVELOP	:		0.00	0.00	0.00
K. SERVICE TO OTHER MISSION PROGRAMS		:		0.00	0.00	0.00
L. TOURISM PROGRAM ACTIVITIES		:		0.00	3.33	0.10
***** TOTALS *****				100.00	99.95	5.00
NUMBER OF BUSINESS VISITORS (PUBLIC SECTOR)	FROM CANADA	:	6			
	FROM TERRIT	:	49			
NUMBER OF BUSINESS VISITORS (PRIVATE SECTOR)	FROM CANADA	:	41			
	FROM TERRIT	:	50			
NUMBER OF PEMD APPLICATIONS COMMENTED ON		:	0			
NUMBER OF OCCUPIED OFFICER POSITIONS	-CANADA BASED	:	2			
	-LOCALLY ENGAGED	:	3			

20/04/93

External Affairs and International Trade Canada

TSRPT02E

## TRADE TRACKING SYSTEM

WORKLOAD AND OFFICER SUMMARY ACTIVITY REPORT  
FOR QUARTER 3 OF FISCAL YEAR 1992

POST : PARIS

	NUMBER	% OFFICER-TIME		TOTAL-TIME PERSON-QTR
		CANADA	LOC-ENG	
A.EXPORT/TRADE/POLICY ENQUIRIES	FROM CANADA : 845	19.16	15.38	3.15
	FROM TERRITORIES : 673	18.33	9.23	2.30
B.VISITS TO CLIENTS IN TERRITORY	: 252	13.33	6.15	1.60
C.EXPORT/TRADE/POLICY PROJECTS AND EVENTS	FAIRS : 32	6.66	2.30	0.70
	MISSIONS : 19	10.00	4.61	1.20
	CONFERENCE SEMINARS : 18	1.66	2.30	0.40
	OTHER : 2	0.00	0.76	0.10
D.COMMERCIAL* ECONOMIC REPORTS	HQ REQUESTED : 21	2.50	0.76	0.25
	POST INITIATED : 22	2.50	0.76	0.25
E.COMMUNICATIONS ACTIVITIES	: 6	2.50	0.76	0.25
F.INVESTMENT ENQUIRIES	FROM CANADA : 151	8.33	9.23	1.70
	FROM TERRITORIES : 164	3.33	5.38	0.90
G.TECHNOLOGY INFLOW PROGRAM ENQR'S FRM CANADA	: 117	0.00	6.15	0.80
	CONNECTIONS ARRANGED : 30	2.16	1.00	0.26
H.PARTICIP'T'N IN PROG-REL EVENTS OUTSIDE POST	: 6	0.50	0.76	0.13
I.SERVICE REQUESTS FM GOV'T SOURCES	NGO : 65	0.83	1.15	0.20
	HOST GOVERNMENT : 19	0.16	0.92	0.13
	OTHER DEPARTMENT : 32	0.83	1.15	0.20
	PROVINCES/MUNICIPALITIES : 73	0.83	1.00	0.18
J.ADMINISTRATION: PROGRAM MANAGEMENT & ADMIN.	: 6	2.50	0.92	0.27
	LEAVE, PROFESSIONAL DEVELOP : 6	1.66	1.53	0.30
K.SERVICE TO OTHER MISSION PROGRAMS	: 6	0.50	0.76	0.13
L.TOURISM PROGRAM ACTIVITIES	: 6	1.66	26.92	3.60
***** TOTALS *****		99.93	99.88	19.00

NUMBER OF BUSINESS VISITORS (PUBLIC SECTOR) FROM CANADA : 161

FROM TERRIT : 96

NUMBER OF BUSINESS VISITORS (PRIVATE SECTOR) FROM CANADA : 716

FROM TERRIT : 592

NUMBER OF PEMD APPLICATIONS COMMENTED ON : 62

NUMBER OF OCCUPIED OFFICER POSITIONS -CANADA BASED : 6

-LOCALLY ENGAGED : 13

TSRPT02E

## TRADE TRACKING SYSTEM

WORKLOAD AND OFFICER SUMMARY ACTIVITY REPORT  
FOR QUARTER 3 OF FISCAL YEAR 1992

POST : ROME

	NUMBER	% OFFICER-TIME		TOTAL-TIME PERSON-QTR
		CANADA	LOC-ENG	
A. EXPORT/TRADE/POLICY ENQUIRIES FROM CANADA :	203	35.00	31.33	1.64
FROM TERRITORIES :	145	2.50	20.00	0.65
B. VISITS TO CLIENTS IN TERRITORY :	21	7.50	7.00	0.36
C. EXPORT/TRADE/POLICY FAIRS :	4	0.00	1.66	0.05
PROJECTS AND EVENTS MISSIONS :	6	0.00	10.00	0.30
CONFERENCE SEMINARS :	2	0.00	1.00	0.03
OTHER :	2	0.00	0.00	0.00
D. COMMERCIAL* ECONOMIC REPORTS HQ REQUESTED :	12	5.00	9.33	0.38
POST INITIATED :	7	5.00	2.33	0.17
E. COMMUNICATIONS ACTIVITIES :	0	2.50	0.66	0.07
F. INVESTMENT ENQUIRIES FROM CANADA :	0	0.00	0.00	0.00
FROM TERRITORIES :	0	0.00	0.00	0.00
G. TECHNOLOGY INFLOW PROGRAM ENQR'S FRM CANADA :	0	0.00	0.00	0.00
CONNECTIONS ARRANGED :	0	0.00	0.00	0.00
H. PARTICIP'T'N IN PROG-REL EVENTS OUTSIDE POST :		2.50	0.00	0.05
I. SERVICE REQUESTS FM GOV'T SOURCES NGO :	18	2.50	2.66	0.13
HOST GOVERNMENT :	6	0.00	2.33	0.07
OTHER DEPARTMENT :	17	5.00	4.66	0.24
PROVINCES/MUNICIPALITIES :	1	0.00	1.00	0.03
J. ADMINISTRATION: PROGRAM MANAGEMENT & ADMIN.:		20.00	4.00	0.52
LEAVE, PROFESSIONAL DEVELOP :		2.50	2.00	0.11
K. SERVICE TO OTHER MISSION PROGRAMS :		10.00	0.00	0.20
L. TOURISM PROGRAM ACTIVITIES :		0.00	0.00	0.00
***** TOTALS *****		100.00	99.96	5.00

NUMBER OF BUSINESS VISITORS (PUBLIC SECTOR) FROM CANADA :	13
FROM TERRIT :	3
NUMBER OF BUSINESS VISITORS (PRIVATE SECTOR) FROM CANADA :	18
FROM TERRIT :	27

NUMBER OF PEMD APPLICATIONS COMMENTED ON :	13
--	----

NUMBER OF OCCUPIED OFFICER POSITIONS -CANADA BASED :	2
-LOCALLY ENGAGED :	3

20/04/93

External Affairs and International Trade Canada

TSRPT02E

## TRADE TRACKING SYSTEM

WORKLOAD AND OFFICER SUMMARY ACTIVITY REPORT  
FOR QUARTER 3 OF FISCAL YEAR 1992

POST : STOCKHOLM

	NUMBER	% OFFICER-TIME		TOTAL-TIME
		CANADA	LOC-ENG	PERSON-QTR
A.EXPORT/TRADE/POLICY ENQUIRIES : FROM CANADA :	350	20.00	27.50	1.50
FROM TERRITORIES :	632	15.00	22.25	1.19
B.VISITS TO CLIENTS IN TERRITORY :	123	17.50	11.25	0.80
C.EXPORT/TRADE/POLICY PROJECTS AND EVENTS :				
FAIRS :	6	0.00	2.25	0.09
MISSIONS :	3	0.00	7.50	0.30
CONFERENCE SEMINARS :	10	3.50	0.75	0.10
OTHER :	3	0.50	0.50	0.03
D.COMMERCIAL* ECONOMIC REPORTS HQ REQUESTED :	3	0.50	2.50	0.11
POST INITIATED :	28	7.50	0.25	0.16
E.COMMUNICATIONS ACTIVITIES :	0	0.00	0.00	0.00
F.INVESTMENT ENQUIRIES :				
FROM CANADA :	11	5.00	1.25	0.15
FROM TERRITORIES :	25	5.00	1.00	0.14
G.TECHNOLOGY INFLOW PROGRAM ENQR'S FRM CANADA :	11	0.00	8.00	0.32
CONNECTIONS ARRANGED :	7	0.00	0.00	0.00
H.PARTICIP'T'N IN PROG-REL EVENTS OUTSIDE POST :		0.00	5.00	0.20
I.SERVICE REQUESTS FM GOV'T SOURCES :				
NGO :	10	3.50	1.50	0.13
HOST GOVERNMENT :	13	5.00	0.00	0.10
OTHER DEPARTMENT :	8	0.00	1.00	0.04
PROVINCES/MUNICIPALITIES :	15	2.00	1.50	0.10
J.ADMINISTRATION: PROGRAM MANAGEMENT & ADMIN.:		10.00	2.50	0.30
LEAVE, PROFESSIONAL DEVELOP :		2.50	2.50	0.15
K.SERVICE TO OTHER MISSION PROGRAMS :		2.50	1.00	0.09
L.TOURISM PROGRAM ACTIVITIES :		0.00	0.00	0.00
***** TOTALS *****		100.00	100.00	6.00

NUMBER OF BUSINESS VISITORS (PUBLIC SECTOR) FROM CANADA : 1

FROM TERRIT : 0

NUMBER OF BUSINESS VISITORS (PRIVATE SECTOR) FROM CANADA : 14

FROM TERRIT : 5

NUMBER OF PEMD APPLICATIONS COMMENTED ON : 0

NUMBER OF OCCUPIED OFFICER POSITIONS -CANADA BASED : 2

-LOCALLY ENGAGED : 4

TSRPT02E

## TRADE TRACKING SYSTEM

WORKLOAD AND OFFICER SUMMARY ACTIVITY REPORT  
FOR QUARTER 3 OF FISCAL YEAR 1992

POST : VIENNA

	NUMBER	% OFFICER-TIME CANADA	LOC-ENG	TOTAL-TIME PERSON-QTR
A. EXPORT/TRADE/POLICY ENQUIRIES FROM CANADA :	124	3.00	23.00	0.49
FROM TERRITORIES :	104	2.00	14.00	0.30
B. VISITS TO CLIENTS IN TERRITORY :	36	4.00	9.50	0.23
C. EXPORT/TRADE/POLICY FAIRS :	4	0.00	2.00	0.04
PROJECTS AND EVENTS MISSIONS :	3	8.00	8.50	0.25
CONFERENCE SEMINARS :	1	3.00	0.50	0.04
OTHER :	0	0.00	0.00	0.00
D. COMMERCIAL* ECONOMIC REPORTS HQ REQUESTED :	4	8.00	0.50	0.09
POST INITIATED :	2	6.00	1.00	0.08
E. COMMUNICATIONS ACTIVITIES :	1	5.00	0.00	0.05
F. INVESTMENT ENQUIRIES FROM CANADA :	19	0.00	3.50	0.07
FROM TERRITORIES :	93	0.00	5.50	0.11
G. TECHNOLOGY INFLOW PROGRAM ENQR'S FRM CANADA :	13	0.00	4.00	0.08
CONNECTIONS ARRANGED :	92	0.00	6.50	0.13
H. PARTICIP'TN IN PROG-REL EVENTS OUTSIDE POST :		0.00	0.00	0.00
I. SERVICE REQUESTS FM GOV'T SOURCES NGO :	6	0.00	1.00	0.02
HOST GOVERNMENT :	13	0.00	2.00	0.04
OTHER DEPARTMENT :	9	3.00	1.50	0.06
PROVINCES/MUNICIPALITIES :	17	3.00	2.00	0.07
J. ADMINISTRATION: PROGRAM MANAGEMENT & ADMIN.:		35.00	0.00	0.35
LEAVE, PROFESSIONAL DEVELOP :		0.00	12.00	0.24
K. SERVICE TO OTHER MISSION PROGRAMS :		20.00	0.00	0.20
L. TOURISM PROGRAM ACTIVITIES :		0.00	3.00	0.06
***** TOTALS *****		100.00	100.00	3.00

NUMBER OF BUSINESS VISITORS (PUBLIC SECTOR) FROM CANADA :	17
FROM TERRIT :	2
NUMBER OF BUSINESS VISITORS (PRIVATE SECTOR) FROM CANADA :	24
FROM TERRIT :	48
NUMBER OF PEMD APPLICATIONS COMMENTED ON :	0
NUMBER OF OCCUPIED OFFICER POSITIONS -CANADA BASED :	1
-LOCALLY ENGAGED :	2



TSRPT02E

## TRADE TRACKING SYSTEM

WORKLOAD AND OFFICER SUMMARY ACTIVITY REPORT  
FOR QUARTER 3 OF FISCAL YEAR 1992

SUB-REGION: EAST EUROPE

	NUMBER	% OFFICER-TIME CANADA	LOC-ENG	TOTAL-TIME PERSON-QTR
A. EXPORT/TRADE/POLICY ENQUIRIES FROM CANADA :	1426	27.66	31.66	4.51
FROM TERRITORIES :	1145	9.33	19.77	2.34
B. VISITS TO CLIENTS IN TERRITORY :	329	12.16	8.22	1.47
C. EXPORT/TRADE/POLICY FAIRS :	4	2.83	3.66	0.50
PROJECTS AND EVENTS MISSIONS :	13	6.50	3.00	0.66
CONFERENCE SEMINARS :	4	0.66	0.55	0.09
OTHER :	6	1.16	1.00	0.16
D. COMMERCIAL* ECONOMIC REPORTS HQ REQUESTED :	38	5.33	1.66	0.47
POST INITIATED :	60	7.50	3.11	0.73
E. COMMUNICATIONS ACTIVITIES :	4	0.83	0.00	0.05
F. INVESTMENT ENQUIRIES FROM CANADA :	39	2.00	2.66	0.36
FROM TERRITORIES :	83	0.83	3.00	0.32
G. TECHNOLOGY INFLOW PROGRAM ENQR'S FRM CANADA :	39	0.00	1.77	0.16
CONNECTIONS ARRANGED :	0	0.00	0.00	0.00
H. PARTICIP'TN IN PROG-REL EVENTS OUTSIDE POST :		3.00	0.00	0.18
I. SERVICE REQUESTS FM GOV'T SOURCES NGO :	25	1.50	2.00	0.27
HOST GOVERNMENT :	60	1.83	1.88	0.28
OTHER DEPARTMENT :	31	2.50	2.22	0.35
PROVINCES/MUNICIPALITIES :	40	1.50	2.77	0.34
J. ADMINISTRATION: PROGRAM MANAGEMENT & ADMIN.:		4.50	2.33	0.48
LEAVE, PROFESSIONAL DEVELOP :		4.16	7.00	0.88
K. SERVICE TO OTHER MISSION PROGRAMS :		4.16	1.66	0.40
L. TOURISM PROGRAM ACTIVITIES :		0.00	0.00	0.00
***** TOTALS *****		99.94	99.92	15.00

NUMBER OF BUSINESS VISITORS (PUBLIC SECTOR) FROM CANADA :	66
FROM TERRIT :	128
NUMBER OF BUSINESS VISITORS (PRIVATE SECTOR) FROM CANADA :	648
FROM TERRIT :	522
NUMBER OF PEMD APPLICATIONS COMMENTED ON :	20
NUMBER OF OCCUPIED OFFICER POSITIONS -CANADA BASED :	6
-LOCALLY ENGAGED :	9

TSRPT02E

## TRADE TRACKING SYSTEM

WORKLOAD AND OFFICER SUMMARY ACTIVITY REPORT  
FOR QUARTER 3 OF FISCAL YEAR 1992

POST : BELGRADE

	NUMBER	% OFFICER-TIME		TOTAL-TIME
		CANADA	LOC-ENG	PERSON-QTR
A.EXPORT/TRADE/POLICY ENQUIRIES FROM CANADA :	203	39.00	33.00	1.05
FROM TERRITORIES :	403	14.00	30.00	0.74
B.VISITS TO CLIENTS IN TERRITORY :	78	17.00	15.50	0.48
C.EXPORT/TRADE/POLICY FAIRS :	0	0.00	0.00	0.00
PROJECTS AND EVENTS MISSIONS :	0	0.00	0.00	0.00
CONFERENCE SEMINARS :	1	2.00	1.50	0.05
OTHER :	0	0.00	0.00	0.00
D.COMMERCIAL* ECONOMIC REPORTS HQ REQUESTED :	6	3.00	0.00	0.03
POST INITIATED :	8	5.00	0.00	0.05
E.COMMUNICATIONS ACTIVITIES :	0	0.00	0.00	0.00
F.INVESTMENT ENQUIRIES FROM CANADA :	7	3.00	5.00	0.13
FROM TERRITORIES :	28	2.00	7.00	0.16
G.TECHNOLOGY INFLOW PROGRAM ENQR'S FRM CANADA :	0	0.00	0.00	0.00
CONNECTIONS ARRANGED :	0	0.00	0.00	0.00
H.PARTICPT'N IN PROG-REL EVENTS OUTSIDE POST :		0.00	0.00	0.00
I.SERVICE REQUESTS FM GOV'T SOURCES NGO :	0	0.00	0.00	0.00
HOST GOVERNMENT :	3	1.00	1.00	0.03
OTHER DEPARTMENT :	6	3.00	3.50	0.10
PROVINCES/MUNICIPALITIES :	3	1.00	2.00	0.05
J.ADMINISTRATION: PROGRAM MANAGEMENT & ADMIN.:		5.00	1.00	0.07
LEAVE, PROFESSIONAL DEVELOP :		0.00	0.00	0.00
K.SERVICE TO OTHER MISSION PROGRAMS :		5.00	0.50	0.06
L.TOURISM PROGRAM ACTIVITIES :		0.00	0.00	0.00
***** TOTALS *****		100.00	100.00	3.00
NUMBER OF BUSINESS VISITORS (PUBLIC SECTOR) FROM CANADA :		1		
FROM TERRIT :		3		
NUMBER OF BUSINESS VISITORS (PRIVATE SECTOR) FROM CANADA :		13		
FROM TERRIT :		126		
NUMBER OF PEMD APPLICATIONS COMMENTED ON :		2		
NUMBER OF OCCUPIED OFFICER POSITIONS -CANADA BASED :		1		
-LOCALLY ENGAGED :		2		

20/04/93

External Affairs and International Trade Canada

TSRPT02E

## TRADE TRACKING SYSTEM

WORKLOAD AND OFFICER SUMMARY ACTIVITY REPORT  
FOR QUARTER 3 OF FISCAL YEAR 1992

POST : BUCHAREST

	NUMBER	% OFFICER-TIME		TOTAL-TIME PERSON-QTR
		CANADA	LOC-ENG	
A.EXPORT/TRADE/POLICY ENQUIRIES : FROM CANADA	164	10.00	8.00	0.26
FROM TERRITORIES	283	15.00	10.00	0.35
B.VISITS TO CLIENTS IN TERRITORY :	55	10.00	8.50	0.27
C.EXPORT/TRADE/POLICY PROJECTS AND EVENTS				
FAIRS :	1	5.00	8.00	0.21
MISSIONS :	2	5.00	5.00	0.15
CONFERENCE SEMINARS :	0	0.00	0.00	0.00
OTHER :	0	2.00	3.50	0.09
D.COMMERCIAL* ECONOMIC REPORTS HQ REQUESTED	1	5.00	1.50	0.08
POST INITIATED	7	8.00	7.50	0.23
E.COMMUNICATIONS ACTIVITIES :	0	1.00	0.00	0.01
F.INVESTMENT ENQUIRIES				
FROM CANADA :	1	1.00	2.00	0.05
FROM TERRITORIES :	0	0.00	0.00	0.00
G.TECHNOLOGY INFLOW PROGRAM ENQR'S FRM CANADA	0	0.00	0.00	0.00
CONNECTIONS ARRANGED :	0	0.00	0.00	0.00
H.PARTICIP'T'N IN PROG-REL EVENTS OUTSIDE POST :		0.00	0.00	0.00
I.SERVICE REQUESTS FM GOV'T SOURCES				
NGO :	8	5.00	8.00	0.21
HOST GOVERNMENT :	6	4.00	6.00	0.16
OTHER DEPARTMENT :	4	2.00	2.50	0.07
PROVINCES/MUNICIPALITIES :	19	2.00	5.50	0.13
J.ADMINISTRATION: PROGRAM MANAGEMENT & ADMIN.:		5.00	6.00	0.17
LEAVE, PROFESSIONAL DEVELOP :		10.00	13.00	0.36
K.SERVICE TO OTHER MISSION PROGRAMS :		10.00	5.00	0.20
L.TOURISM PROGRAM ACTIVITIES :		0.00	0.00	0.00
***** TOTALS *****		100.00	100.00	3.00

NUMBER OF BUSINESS VISITORS (PUBLIC SECTOR) FROM CANADA : 6

FROM TERRIT : 10

NUMBER OF BUSINESS VISITORS (PRIVATE SECTOR) FROM CANADA : 56

FROM TERRIT : 115

NUMBER OF PEMD APPLICATIONS COMMENTED ON : 6

NUMBER OF OCCUPIED OFFICER POSITIONS -CANADA BASED : 1

-LOCALLY ENGAGED : 2

TSRPT02E

## TRADE TRACKING SYSTEM

WORKLOAD AND OFFICER SUMMARY ACTIVITY REPORT  
FOR QUARTER 3 OF FISCAL YEAR 1992

POST : BUDAPEST

	NUMBER	% OFFICER-TIME		TOTAL-TIME PERSON-QTR
		CANADA	LOC-ENG	
A.EXPORT/TRADE/POLICY ENQUIRIES FROM CANADA :	264	25.00	12.00	0.37
FROM TERRITORIES :	147	4.00	19.00	0.23
B.VISITS TO CLIENTS IN TERRITORY :	55	15.00	10.00	0.25
C.EXPORT/TRADE/POLICY FAIRS :	1	3.00	6.00	0.09
PROJECTS AND EVENTS MISSIONS :	6	20.00	10.00	0.30
CONFERENCE SEMINARS :	1	1.00	2.00	0.03
OTHER :	1	0.00	2.00	0.02
D.COMMERCIAL* ECONOMIC REPORTS HQ REQUESTED :	7	4.00	5.00	0.09
POST INITIATED :	5	3.00	5.00	0.08
E.COMMUNICATIONS ACTIVITIES :	2	2.00	0.00	0.02
F.INVESTMENT ENQUIRIES FROM CANADA :	8	2.00	0.00	0.02
FROM TERRITORIES :	3	1.00	0.00	0.01
G.TECHNOLOGY INFLOW PROGRAM ENQR'S FRM CANADA :	0	0.00	0.00	0.00
CONNECTIONS ARRANGED :	0	0.00	0.00	0.00
H.PARTICPT'N IN PROG-REL EVENTS OUTSIDE POST :		0.00	0.00	0.00
I.SERVICE REQUESTS FM GOV'T SOURCES NGO :	7	2.00	2.00	0.04
HOST GOVERNMENT :	3	2.00	1.00	0.03
OTHER DEPARTMENT :	4	4.00	2.00	0.06
PROVINCES/MUNICIPALITIES :	4	2.00	3.00	0.05
J.ADMINISTRATION: PROGRAM MANAGEMENT & ADMIN.:		4.00	2.00	0.06
LEAVE, PROFESSIONAL DEVELOP :		2.00	15.00	0.17
K.SERVICE TO OTHER MISSION PROGRAMS :		4.00	4.00	0.08
L.TOURISM PROGRAM ACTIVITIES :		0.00	0.00	0.00
***** TOTALS *****		100.00	100.00	2.00

NUMBER OF BUSINESS VISITORS (PUBLIC SECTOR) FROM CANADA :	13
FROM TERRIT :	15
NUMBER OF BUSINESS VISITORS (PRIVATE SECTOR) FROM CANADA :	176
FROM TERRIT :	59
NUMBER OF PEMD APPLICATIONS COMMENTED ON :	9
NUMBER OF OCCUPIED OFFICER POSITIONS -CANADA BASED :	1
-LOCALLY ENGAGED :	1

TSRPT02E

## TRADE TRACKING SYSTEM

WORKLOAD AND OFFICER SUMMARY ACTIVITY REPORT  
FOR QUARTER 3 OF FISCAL YEAR 1992

POST : PRAGUE

	NUMBER	% OFFICER-TIME		TOTAL-TIME PERSON-QTR
		CANADA	LOC-ENG	
A. EXPORT/TRADE/POLICY ENQUIRIES FROM CANADA :	352	38.00	58.00	1.92
FROM TERRITORIES :	149	9.50	21.50	0.62
B. VISITS TO CLIENTS IN TERRITORY :	38	9.00	4.00	0.26
C. EXPORT/TRADE/POLICY FAIRS :	0	0.00	0.00	0.00
PROJECTS AND EVENTS MISSIONS :	1	0.50	0.00	0.01
CONFERENCE SEMINARS :	0	0.00	0.00	0.00
OTHER :	4	2.50	0.00	0.05
D. COMMERCIAL* ECONOMIC REPORTS HQ REQUESTED :	16	7.50	2.50	0.20
POST INITIATED :	33	12.50	3.00	0.31
E. COMMUNICATIONS ACTIVITIES :	2	1.00	0.00	0.02
F. INVESTMENT ENQUIRIES FROM CANADA :	13	3.00	1.50	0.09
FROM TERRITORIES :	10	0.50	1.50	0.04
G. TECHNOLOGY INFLOW PROGRAM ENQR'S FRM CANADA :	0	0.00	0.00	0.00
CONNECTIONS ARRANGED :	0	0.00	0.00	0.00
H. PARTICIP'T'N IN PROG-REL EVENTS OUTSIDE POST :		0.00	0.00	0.00
I. SERVICE REQUESTS FM GOV'T SOURCES NGO :	4	0.50	0.00	0.01
HOST GOVERNMENT :	6	1.00	1.00	0.04
OTHER DEPARTMENT :	13	2.00	3.00	0.10
PROVINCES/MUNICIPALITIES :	8	1.50	2.00	0.07
J. ADMINISTRATION: PROGRAM MANAGEMENT & ADMIN.:		5.00	0.00	0.10
LEAVE, PROFESSIONAL DEVELOP :		4.00	2.00	0.12
K. SERVICE TO OTHER MISSION PROGRAMS :		2.00	0.00	0.04
L. TOURISM PROGRAM ACTIVITIES :		0.00	0.00	0.00
***** TOTALS *****		100.00	100.00	4.00

NUMBER OF BUSINESS VISITORS (PUBLIC SECTOR) FROM CANADA :	28
FROM TERRIT :	78
NUMBER OF BUSINESS VISITORS (PRIVATE SECTOR) FROM CANADA :	270
FROM TERRIT :	136

NUMBER OF PEMD APPLICATIONS COMMENTED ON :	3
--	---

NUMBER OF OCCUPIED OFFICER POSITIONS -CANADA BASED :	2
-LOCALLY ENGAGED :	2

TSRPT02E

## TRADE TRACKING SYSTEM

WORKLOAD AND OFFICER SUMMARY ACTIVITY REPORT  
FOR QUARTER 3 OF FISCAL YEAR 1992

POST : WARSAW

	NUMBER	% OFFICER-TIME		TOTAL-TIME
		CANADA	LOC-ENG	PERSON-QTR
A.EXPORT/TRADE/POLICY ENQUIRIES FROM CANADA :	443	16.00	37.50	0.91
FROM TERRITORIES :	163	4.00	18.00	0.40
B.VISITS TO CLIENTS IN TERRITORY :	103	13.00	4.00	0.21
C.EXPORT/TRADE/POLICY FAIRS :	2	9.00	5.50	0.20
PROJECTS AND EVENTS MISSIONS :	4	13.00	3.50	0.20
CONFERENCE SEMINARS :	2	1.00	0.00	0.01
OTHER :	1	0.00	0.00	0.00
D.COMMERCIAL* ECONOMIC REPORTS HQ REQUESTED :	8	5.00	1.00	0.07
POST INITIATED :	7	4.00	1.00	0.06
E.COMMUNICATIONS ACTIVITIES :	0	0.00	0.00	0.00
F.INVESTMENT ENQUIRIES FROM CANADA :	10	0.00	3.50	0.07
FROM TERRITORIES :	42	1.00	5.00	0.11
G.TECHNOLOGY INFLOW PROGRAM ENQR'S FRM CANADA :	39	0.00	8.00	0.16
CONNECTIONS ARRANGED :	0	0.00	0.00	0.00
H.PARTICPT'N IN PROG-REL EVENTS OUTSIDE POST :		18.00	0.00	0.18
I.SERVICE REQUESTS FM GOV'T SOURCES NGO :	6	1.00	0.00	0.01
HOST GOVERNMENT :	42	2.00	0.00	0.02
OTHER DEPARTMENT :	4	2.00	0.00	0.02
PROVINCES/MUNICIPALITIES :	6	1.00	1.50	0.04
J.ADMINISTRATION: PROGRAM MANAGEMENT & ADMIN.:		3.00	2.50	0.08
LEAVE, PROFESSIONAL DEVELOP :		5.00	9.00	0.23
K.SERVICE TO OTHER MISSION PROGRAMS :		2.00	0.00	0.02
L.TOURISM PROGRAM ACTIVITIES :		0.00	0.00	0.00
***** TOTALS *****		100.00	100.00	3.00

NUMBER OF BUSINESS VISITORS (PUBLIC SECTOR) FROM CANADA :	18
FROM TERRIT :	22
NUMBER OF BUSINESS VISITORS (PRIVATE SECTOR) FROM CANADA :	133
FROM TERRIT :	86
NUMBER OF PEMD APPLICATIONS COMMENTED ON :	0
NUMBER OF OCCUPIED OFFICER POSITIONS -CANADA BASED :	1
-LOCALLY ENGAGED :	2







WORKLOAD AND OFFICER SUMMARY ACTIVITY REPORT  
FOR QUARTER 3 OF FINANCIAL YEAR 1990

REGION : LATIN AMERICA & CARIBBEAN

LATIN AMERICA & CARIBBEAN

			% OFFICER-TIME CANADA	TOTAL-TIME PERSON-QTR
A. EXPORT/TRADE/POLICY ENQUIRIES	FROM CANADA : 7290		14.92	27.67
	FROM TERRITORIES : 8058		11.53	20.23
B. VISITS TO CLIENTS IN TERRITORY		1371	10.19	10.70
	<b>LGT</b>			
C. EXPORT/TRADE/POLICY PROJECTS AND EVENTS	FAIRS : 40		3.23	4.17
	BOGOTA : 44		6.36	2.07
	BRASILIA : 57		3.62	3.09
	BRIDGETOWN : 46		1.75	1.05
	BUENOS AIRES : 53		1.80	1.32
	CARACAS : 264		8.57	3.41
	GUATEMALA : 189		3.19	11.52
	HAVANA : 144		1.50	0.50
	KINGSTON : 144		1.50	0.50
	LIMA : 144		1.50	0.50
	MEXICO : 144		1.50	0.50
	PORT OF SPAIN : 1		0.15	0.03
	SAN JOSE : 0		0.11	0.00
	SANTIAGO : 1		0.15	0.03
	SAO PAULO : 1		0.15	0.03
D. COMMERCIAL & ECONOMIC REPORTS	NGO : 150		1.26	0.93
	POST GOVERNMENT : 115		1.75	0.91
	OTHER DEPARTMENT : 219		2.26	1.39
	PROVINCES/MUNICIPALITIES : 134		1.00	1.55
J. ADMINISTRATION: PROGRAM MANAGEMENT & ADMIN. LEAVE, PROFESSIONAL DEVELOP.			6.00	3.47
K. SERVICE TO OTHER MISSION PROGRAMS			3.07	0.35
L. TOURISM PROGRAM ACTIVITIES			0.07	0.44
***** TOTALS *****			89.89	99.91

NUMBER OF BUSINESS VISITORS (PUBLIC SECTOR) FROM CANADA : 168  
 FROM TERRIT : 378  
 NUMBER OF BUSINESS VISITORS (PRIVATE SECTOR) FROM CANADA : 2169  
 FROM TERRIT : 3476

NUMBER OF FIRM APPLICATIONS COMPLETED : 64  
 NUMBER OF OCCUPIED OFFICER POSITIONS : -CANADA BASED : 26  
 -LOCALLY ENGAGED : 34



TSRPT02E

## TRADE TRACKING SYSTEM

WORKLOAD AND OFFICER SUMMARY ACTIVITY REPORT  
FOR QUARTER 3 OF FISCAL YEAR 1992

REGION : LATIN AMERICA &amp; CARIBBEAN

	NUMBER	% OFFICER-TIME		TOTAL-TIME PERSON-QTR
		CANADA	LOC-ENG	
A. EXPORT/TRADE/POLICY ENQUIRIES				
FROM CANADA :	7290	19.92	27.67	14.59
FROM TERRITORIES :	8055	11.53	20.23	9.88
B. VISITS TO CLIENTS IN TERRITORY :	1371	10.19	10.70	6.29
C. EXPORT/TRADE/POLICY PROJECTS AND EVENTS				
FAIRS :	40	5.23	8.17	4.14
MISSIONS :	44	6.26	2.97	2.64
CONFERENCE SEMINARS :	53	3.42	2.00	1.57
OTHER :	46	1.73	1.85	1.08
D. COMMERCIAL* ECONOMIC REPORTS				
HQ REQUESTED :	53	1.80	1.32	0.92
POST INITIATED :	284	5.57	3.41	2.61
E. COMMUNICATIONS ACTIVITIES :	188	3.19	1.52	1.35
F. INVESTMENT ENQUIRIES				
FROM CANADA :	144	1.50	0.50	0.56
FROM TERRITORIES :	58	0.38	0.47	0.26
G. TECHNOLOGY INFLOW PROGRAM ENQR'S FRM CANADA	3	0.15	0.02	0.05
CONNECTIONS ARRANGED :	0	0.11	0.00	0.03
H. PARTICIP'TN IN PROG-REL EVENTS OUTSIDE POST :		3.23	0.35	0.96
I. SERVICE REQUESTS FM GOV'T SOURCES				
NGO :	150	1.26	0.94	0.65
HOST GOVERNMENT :	115	1.76	0.91	0.77
OTHER DEPARTMENT :	219	2.26	1.29	1.03
PROVINCES/MUNICIPALITIES :	174	2.00	1.55	1.05
J. ADMINISTRATION: PROGRAM MANAGEMENT & ADMIN.:		9.00	3.97	3.69
LEAVE, PROFESSIONAL DEVELOP :		6.26	9.08	4.72
K. SERVICE TO OTHER MISSION PROGRAMS :		3.07	0.55	0.99
L. TOURISM PROGRAM ACTIVITIES :		0.07	0.44	0.17
***** TOTALS *****		99.89	99.91	60.00

NUMBER OF BUSINESS VISITORS (PUBLIC SECTOR)	FROM CANADA :	168
	FROM TERRIT :	378
NUMBER OF BUSINESS VISITORS (PRIVATE SECTOR)	FROM CANADA :	2149
	FROM TERRIT :	3476
NUMBER OF PEMD APPLICATIONS COMMENTED ON :		86
NUMBER OF OCCUPIED OFFICER POSITIONS	-CANADA BASED :	26
	-LOCALLY ENGAGED :	34

TSRPT02E

## TRADE TRACKING SYSTEM

WORKLOAD AND OFFICER SUMMARY ACTIVITY REPORT  
FOR QUARTER 3 OF FISCAL YEAR 1992

POST : BOGOTA	NUMBER	% OFFICER-TIME		TOTAL-TIME PERSON-QTR
		CANADA	LOC-ENG	
A.EXPORT/TRADE/POLICY ENQUIRIES FROM CANADA :	476	20.33	31.33	1.55
FROM TERRITORIES :	598	11.66	21.66	1.00
B.VISITS TO CLIENTS IN TERRITORY :	97	6.00	14.66	0.62
C.EXPORT/TRADE/POLICY FAIRS :	4	6.33	6.66	0.39
PROJECTS AND EVENTS MISSIONS :	3	11.00	3.66	0.44
CONFERENCE SEMINARS :	6	2.66	2.33	0.15
OTHER :	1	0.00	0.33	0.01
D.COMMERCIAL* ECONOMIC REPORTS HQ REQUESTED :	0	0.00	0.00	0.00
POST INITIATED :	6	4.00	1.33	0.16
E.COMMUNICATIONS ACTIVITIES :	7	0.66	0.33	0.03
F.INVESTMENT ENQUIRIES FROM CANADA :	0	0.00	0.00	0.00
FROM TERRITORIES :	0	0.00	0.00	0.00
G.TECHNOLOGY INFLOW PROGRAM ENQR'S FRM CANADA :	0	0.00	0.00	0.00
CONNECTIONS ARRANGED :	0	0.00	0.00	0.00
H.PARTICPT'N IN PROG-REL EVENTS OUTSIDE POST :		1.66	0.00	0.05
I.SERVICE REQUESTS FM GOV'T SOURCES NGO :	4	0.00	0.33	0.01
HOST GOVERNMENT :	4	4.00	2.00	0.18
OTHER DEPARTMENT :	7	1.66	1.33	0.09
PROVINCES/MUNICIPALITIES :	26	5.66	0.00	0.17
J.ADMINISTRATION: PROGRAM MANAGEMENT & ADMIN.:		10.33	1.66	0.36
LEAVE, PROFESSIONAL DEVELOP :		11.66	7.33	0.57
K.SERVICE TO OTHER MISSION PROGRAMS :		1.66	5.00	0.20
L.TOURISM PROGRAM ACTIVITIES :		0.66	0.00	0.02
***** TOTALS *****		99.93	99.94	6.00
NUMBER OF BUSINESS VISITORS (PUBLIC SECTOR) FROM CANADA :		11		
FROM TERRIT :		13		
NUMBER OF BUSINESS VISITORS (PRIVATE SECTOR) FROM CANADA :		137		
FROM TERRIT :		93		
NUMBER OF PEMD APPLICATIONS COMMENTED ON :		4		
NUMBER OF OCCUPIED OFFICER POSITIONS -CANADA BASED :		3		
-LOCALLY ENGAGED :		3		

TSRPT02E

## TRADE TRACKING SYSTEM

WORKLOAD AND OFFICER SUMMARY ACTIVITY REPORT  
FOR QUARTER 3 OF FISCAL YEAR 1992

POST : BRASILIA	NUMBER	% OFFICER-TIME		TOTAL-TIME PERSON-QTR
		CANADA	LOC-ENG	
A. EXPORT/TRADE/POLICY ENQUIRIES FROM CANADA :	106	15.00	9.00	0.39
FROM TERRITORIES :	77	7.50	6.00	0.21
B. VISITS TO CLIENTS IN TERRITORY :	90	14.50	10.00	0.39
C. EXPORT/TRADE/POLICY PROJECTS AND EVENTS				
FAIRS :	1	1.50	0.00	0.03
MISSIONS :	2	2.00	0.00	0.04
CONFERENCE SEMINARS :	0	0.00	0.00	0.00
OTHER :	3	4.00	8.00	0.16
D. COMMERCIAL* ECONOMIC REPORTS HQ REQUESTED :	5	3.50	0.00	0.07
POST INITIATED :	44	32.00	15.00	0.79
E. COMMUNICATIONS ACTIVITIES :	6	3.00	0.00	0.06
F. INVESTMENT ENQUIRIES				
FROM CANADA :	0	0.00	0.00	0.00
FROM TERRITORIES :	0	0.00	0.00	0.00
G. TECHNOLOGY INFLOW PROGRAM ENQR'S FRM CANADA :	0	0.00	0.00	0.00
CONNECTIONS ARRANGED :	0	1.50	0.00	0.03
H. PARTICIP'T'N IN PROG-REL EVENTS OUTSIDE POST :		0.00	0.00	0.00
I. SERVICE REQUESTS FM GOV'T SOURCES				
NGO :	13	0.00	5.00	0.05
HOST GOVERNMENT :	27	2.50	8.00	0.13
OTHER DEPARTMENT :	18	3.50	3.00	0.10
PROVINCES/MUNICIPALITIES :	2	0.50	1.00	0.02
J. ADMINISTRATION: PROGRAM MANAGEMENT & ADMIN.:		8.00	0.00	0.16
LEAVE, PROFESSIONAL DEVELOP :		1.00	33.00	0.35
K. SERVICE TO OTHER MISSION PROGRAMS :		0.00	2.00	0.02
L. TOURISM PROGRAM ACTIVITIES :		0.00	0.00	0.00
***** TOTALS *****		100.00	100.00	3.00

NUMBER OF BUSINESS VISITORS (PUBLIC SECTOR) FROM CANADA :	5
FROM TERRIT :	0
NUMBER OF BUSINESS VISITORS (PRIVATE SECTOR) FROM CANADA :	16
FROM TERRIT :	3
NUMBER OF PEMD APPLICATIONS COMMENTED ON :	1
NUMBER OF OCCUPIED OFFICER POSITIONS -CANADA BASED :	2
-LOCALLY ENGAGED :	1

TSRPT02E

## TRADE TRACKING SYSTEM

WORKLOAD AND OFFICER SUMMARY ACTIVITY REPORT  
FOR QUARTER 3 OF FISCAL YEAR 1992

POST : BRIDGETOWN

	NUMBER	% OFFICER-TIME CANADA	LOC-ENG	TOTAL-TIME PERSON-QTR
A. EXPORT/TRADE/POLICY ENQUIRIES FROM CANADA :	586	10.00	35.00	0.45
FROM TERRITORIES :	705	10.00	22.00	0.32
B. VISITS TO CLIENTS IN TERRITORY :	85	15.00	17.00	0.32
C. EXPORT/TRADE/POLICY FAIRS :	2	3.00	0.00	0.03
PROJECTS AND EVENTS MISSIONS :	2	5.00	3.00	0.08
CONFERENCE SEMINARS :	0	0.00	0.00	0.00
OTHER :	8	2.00	0.00	0.02
D. COMMERCIAL* ECONOMIC REPORTS HQ REQUESTED :	0	0.00	0.00	0.00
POST INITIATED :	6	8.00	0.00	0.08
E. COMMUNICATIONS ACTIVITIES :	12	11.00	0.00	0.11
F. INVESTMENT ENQUIRIES FROM CANADA :	4	3.00	2.00	0.05
FROM TERRITORIES :	3	0.00	2.00	0.02
G. TECHNOLOGY INFLOW PROGRAM ENQR'S FRM CANADA :	0	0.00	0.00	0.00
CONNECTIONS ARRANGED :	0	0.00	0.00	0.00
H. PARTICIP'T'N IN PROG-REL EVENTS OUTSIDE POST :		12.00	0.00	0.12
I. SERVICE REQUESTS FM GOV'T SOURCES NGO :	0	0.00	0.00	0.00
HOST GOVERNMENT :	0	1.00	0.00	0.01
OTHER DEPARTMENT :	0	0.00	0.00	0.00
PROVINCES/MUNICIPALITIES :	0	0.00	0.00	0.00
J. ADMINISTRATION: PROGRAM MANAGEMENT & ADMIN.:		20.00	19.00	0.39
LEAVE, PROFESSIONAL DEVELOP :		0.00	0.00	0.00
K. SERVICE TO OTHER MISSION PROGRAMS :		0.00	0.00	0.00
L. TOURISM PROGRAM ACTIVITIES :		0.00	0.00	0.00
***** TOTALS *****		100.00	100.00	2.00
NUMBER OF BUSINESS VISITORS (PUBLIC SECTOR) FROM CANADA :		1		
FROM TERRIT :		0		
NUMBER OF BUSINESS VISITORS (PRIVATE SECTOR) FROM CANADA :		29		
FROM TERRIT :		77		
NUMBER OF PEMD APPLICATIONS COMMENTED ON :		0		
NUMBER OF OCCUPIED OFFICER POSITIONS -CANADA BASED :		1		
-LOCALLY ENGAGED :		1		

TSRPT02E

## TRADE TRACKING SYSTEM

WORKLOAD AND OFFICER SUMMARY ACTIVITY REPORT  
FOR QUARTER 3 OF FISCAL YEAR 1992

POST	:	BUENOS AIRES					
			NUMBER	% OFFICER-TIME	CANADA	LOC-ENG	TOTAL-TIME PERSON-QTR
			-----	-----	-----	-----	-----
A. EXPORT/TRADE/POLICY ENQUIRIES	FROM CANADA :		432	19.50		28.33	1.24
	FROM TERRITORIES :		1142	1.50		28.66	0.89
B. VISITS TO CLIENTS IN TERRITORY	:		156	22.50		9.00	0.72
C. EXPORT/TRADE/POLICY PROJECTS AND EVENTS	FAIRS :		3	0.50		0.00	0.01
	MISSIONS :		8	3.00		5.00	0.21
	CONFERENCE SEMINARS :		3	1.00		0.66	0.04
	OTHER :		9	4.00		1.66	0.13
D. COMMERCIAL* ECONOMIC REPORTS	HQ REQUESTED :		7	2.50		2.33	0.12
	POST INITIATED :		12	2.50		1.33	0.09
E. COMMUNICATIONS ACTIVITIES	:		80	1.00		1.66	0.07
F. INVESTMENT ENQUIRIES	FROM CANADA :		21	2.00		2.00	0.10
	FROM TERRITORIES :		3	0.50		0.00	0.01
G. TECHNOLOGY INFLOW PROGRAM ENQR'S FRM CANADA	:		0	0.00		0.00	0.00
	CONNECTIONS ARRANGED :		0	0.00		0.00	0.00
H. PARTICIP'T'N IN PROG-REL EVENTS OUTSIDE POST	:			3.50		0.00	0.07
I. SERVICE REQUESTS FM GOV'T SOURCES	NGO :		10	1.00		1.66	0.07
	HOST GOVERNMENT :		18	2.00		1.33	0.08
	OTHER DEPARTMENT :		2	1.00		0.66	0.04
	PROVINCES/MUNICIPALITIES :		8	0.00		0.66	0.02
J. ADMINISTRATION: PROGRAM MANAGEMENT & ADMIN.	:			22.50		4.33	0.58
	LEAVE, PROFESSIONAL DEVELOP :			3.00		10.66	0.38
K. SERVICE TO OTHER MISSION PROGRAMS	:			6.50		0.00	0.13
L. TOURISM PROGRAM ACTIVITIES	:			0.00		0.00	0.00
***** TOTALS *****					100.00	99.93	5.00
NUMBER OF BUSINESS VISITORS (PUBLIC SECTOR)	FROM CANADA :					12	
	FROM TERRIT :					22	
NUMBER OF BUSINESS VISITORS (PRIVATE SECTOR)	FROM CANADA :					318	
	FROM TERRIT :					160	
NUMBER OF PEMD APPLICATIONS COMMENTED ON	:					6	
NUMBER OF OCCUPIED OFFICER POSITIONS	-CANADA BASED :					2	
	-LOCALLY ENGAGED :					3	

TSRPT02E

## TRADE TRACKING SYSTEM

WORKLOAD AND OFFICER SUMMARY ACTIVITY REPORT  
FOR QUARTER 3 OF FISCAL YEAR 1992

POST	:	CARACAS		NUMBER	% OFFICER-TIME CANADA	LOC-ENG	TOTAL-TIME PERSON-QTR
A. EXPORT/TRADE/POLICY ENQUIRIES		FROM CANADA	:	364	31.00	34.00	1.98
		FROM TERRITORIES	:	148	12.00	9.00	0.60
B. VISITS TO CLIENTS IN TERRITORY	:			97	18.00	8.00	0.68
C. EXPORT/TRADE/POLICY PROJECTS AND EVENTS		FAIRS	:	4	8.00	20.00	0.96
		MISSIONS	:	1	0.00	0.00	0.00
		CONFERENCE SEMINARS	:	1	2.00	0.00	0.04
		OTHER	:	3	2.00	1.00	0.08
D. COMMERCIAL* ECONOMIC REPORTS		HQ REQUESTED	:	4	2.00	1.00	0.08
		POST INITIATED	:	3	1.00	0.00	0.02
E. COMMUNICATIONS ACTIVITIES	:			4	1.00	0.00	0.02
F. INVESTMENT ENQUIRIES		FROM CANADA	:	0	0.00	0.00	0.00
		FROM TERRITORIES	:	1	0.00	0.00	0.00
G. TECHNOLOGY INFLOW PROGRAM ENQR'S FRM CANADA	:			0	0.00	0.00	0.00
		CONNECTIONS ARRANGED	:	0	0.00	0.00	0.00
H. PARTICIP'TN IN PROG-REL EVENTS OUTSIDE POST	:				5.00	3.00	0.22
I. SERVICE REQUESTS FM GOV'T SOURCES		NGO	:	5	1.00	0.00	0.02
		HOST GOVERNMENT	:	2	0.00	0.00	0.00
		OTHER DEPARTMENT	:	0	0.00	0.00	0.00
		PROVINCES/MUNICIPALITIES	:	1	1.00	0.00	0.02
J. ADMINISTRATION: PROGRAM MANAGEMENT & ADMIN.	:				4.00	1.00	0.12
		LEAVE, PROFESSIONAL DEVELOP	:		9.00	23.00	1.10
K. SERVICE TO OTHER MISSION PROGRAMS	:				3.00	0.00	0.06
L. TOURISM PROGRAM ACTIVITIES	:				0.00	0.00	0.00
***** TOTALS *****					100.00	100.00	6.00
NUMBER OF BUSINESS VISITORS (PUBLIC SECTOR)				FROM CANADA	:	1	
				FROM TERRIT	:	16	
NUMBER OF BUSINESS VISITORS (PRIVATE SECTOR)				FROM CANADA	:	64	
				FROM TERRIT	:	691	
NUMBER OF PEMD APPLICATIONS COMMENTED ON					:	5	
NUMBER OF OCCUPIED OFFICER POSITIONS				-CANADA BASED	:	2	
				-LOCALLY ENGAGED	:	4	



TSRPT02E

## TRADE TRACKING SYSTEM

WORKLOAD AND OFFICER SUMMARY ACTIVITY REPORT  
FOR QUARTER 3 OF FISCAL YEAR 1992

POST : GUATEMALA

	NUMBER	% OFFICER-TIME		TOTAL-TIME PERSON-QTR
		CANADA	LOC-ENG	
A. EXPORT/TRADE/POLICY ENQUIRIES FROM CANADA :	52	0.00	25.00	0.25
FROM TERRITORIES :	63	0.00	25.00	0.25
B. VISITS TO CLIENTS IN TERRITORY :	0	0.00	0.00	0.00
C. EXPORT/TRADE/POLICY FAIRS :	2	0.00	5.00	0.05
PROJECTS AND EVENTS MISSIONS :	0	0.00	0.00	0.00
CONFERENCE SEMINARS :	0	0.00	0.00	0.00
OTHER :	0	0.00	0.00	0.00
D. COMMERCIAL* ECONOMIC REPORTS HQ REQUESTED :	2	0.00	5.00	0.05
POST INITIATED :	1	0.00	0.00	0.00
E. COMMUNICATIONS ACTIVITIES :	3	0.00	20.00	0.20
F. INVESTMENT ENQUIRIES FROM CANADA :	0	0.00	0.00	0.00
FROM TERRITORIES :	0	0.00	0.00	0.00
G. TECHNOLOGY INFLOW PROGRAM ENQR'S FRM CANADA :	0	0.00	0.00	0.00
CONNECTIONS ARRANGED :	0	0.00	0.00	0.00
H. PARTICIP'TN IN PROG-REL EVENTS OUTSIDE POST :		0.00	0.00	0.00
I. SERVICE REQUESTS FM GOV'T SOURCES NGO :	0	0.00	0.00	0.00
HOST GOVERNMENT :	0	0.00	0.00	0.00
OTHER DEPARTMENT :	0	0.00	0.00	0.00
PROVINCES/MUNICIPALITIES :	0	0.00	0.00	0.00
J. ADMINISTRATION: PROGRAM MANAGEMENT & ADMIN.:		0.00	15.00	0.15
LEAVE, PROFESSIONAL DEVELOP :		0.00	5.00	0.05
K. SERVICE TO OTHER MISSION PROGRAMS :		0.00	0.00	0.00
L. TOURISM PROGRAM ACTIVITIES :		0.00	0.00	0.00
***** TOTALS *****		0.00	100.00	1.00

NUMBER OF BUSINESS VISITORS (PUBLIC SECTOR) FROM CANADA :	2
FROM TERRIT :	0
NUMBER OF BUSINESS VISITORS (PRIVATE SECTOR) FROM CANADA :	9
FROM TERRIT :	16

NUMBER OF PEMD APPLICATIONS COMMENTED ON :	1
--	---

NUMBER OF OCCUPIED OFFICER POSITIONS -CANADA BASED :	0
-LOCALLY ENGAGED :	1

TSRPT02E

## TRADE TRACKING SYSTEM

WORKLOAD AND OFFICER SUMMARY ACTIVITY REPORT  
FOR QUARTER 3 OF FISCAL YEAR 1992

POST : HAVANA

	NUMBER	% OFFICER-TIME CANADA	LOC-ENG	TOTAL-TIME PERSON-QTR
A.EXPORT/TRADE/POLICY ENQUIRIES FROM CANADA :	560	25.00	26.00	0.77
FROM TERRITORIES :	145	8.00	10.00	0.28
B.VISITS TO CLIENTS IN TERRITORY :	82	7.00	16.50	0.40
C.EXPORT/TRADE/POLICY PROJECTS AND EVENTS				
FAIRS :	2	5.00	10.50	0.26
MISSIONS :	4	1.00	1.00	0.03
CONFERENCE SEMINARS :	1	0.00	0.00	0.00
OTHER :	2	1.00	0.50	0.02
D.COMMERCIAL* ECONOMIC REPORTS HQ REQUESTED :	8	2.00	0.50	0.03
POST INITIATED :	109	6.00	16.50	0.39
E.COMMUNICATIONS ACTIVITIES :	1	0.00	0.00	0.00
F.INVESTMENT ENQUIRIES FROM CANADA :	0	0.00	0.00	0.00
FROM TERRITORIES :	0	0.00	0.00	0.00
G.TECHNOLOGY INFLOW PROGRAM ENQR'S FRM CANADA :	0	0.00	0.00	0.00
CONNECTIONS ARRANGED :	0	0.00	0.00	0.00
H.PARTICPT'N IN PROG-REL EVENTS OUTSIDE POST :		8.00	0.00	0.08
I.SERVICE REQUESTS FM GOV'T SOURCES				
NGO :	0	0.00	0.00	0.00
HOST GOVERNMENT :	5	0.00	0.50	0.01
OTHER DEPARTMENT :	58	2.00	6.50	0.15
PROVINCES/MUNICIPALITIES :	29	3.00	9.50	0.22
J.ADMINISTRATION: PROGRAM MANAGEMENT & ADMIN.:		17.00	2.00	0.21
LEAVE, PROFESSIONAL DEVELOP :		14.00	0.00	0.14
K.SERVICE TO OTHER MISSION PROGRAMS :		1.00	0.00	0.01
L.TOURISM PROGRAM ACTIVITIES :		0.00	0.00	0.00
***** TOTALS *****		100.00	100.00	3.00

NUMBER OF BUSINESS VISITORS (PUBLIC SECTOR) FROM CANADA :	2
FROM TERRIT :	185
NUMBER OF BUSINESS VISITORS (PRIVATE SECTOR) FROM CANADA :	101
FROM TERRIT :	0
NUMBER OF PEMD APPLICATIONS COMMENTED ON :	5
NUMBER OF OCCUPIED OFFICER POSITIONS -CANADA BASED :	1
-LOCALLY ENGAGED :	2

TSRPT02E

## TRADE TRACKING SYSTEM

WORKLOAD AND OFFICER SUMMARY ACTIVITY REPORT  
FOR QUARTER 3 OF FISCAL YEAR 1992

POST : KINGSTON

	NUMBER	% OFFICER-TIME CANADA	LOC-ENG	TOTAL-TIME PERSON-QTR
A. EXPORT/TRADE/POLICY ENQUIRIES FROM CANADA :	610	10.00	34.00	0.88
FROM TERRITORIES :	700	20.00	29.00	0.98
B. VISITS TO CLIENTS IN TERRITORY :	49	20.00	16.00	0.72
C. EXPORT/TRADE/POLICY FAIRS :	2	2.00	2.50	0.09
PROJECTS AND EVENTS MISSIONS :	1	2.00	3.50	0.11
CONFERENCE SEMINARS :	3	5.00	3.50	0.17
OTHER :	0	0.00	0.00	0.00
D. COMMERCIAL* ECONOMIC REPORTS HQ REQUESTED :	2	1.00	2.50	0.07
POST INITIATED :	8	0.50	2.00	0.05
E. COMMUNICATIONS ACTIVITIES :	8	12.50	1.00	0.27
F. INVESTMENT ENQUIRIES FROM CANADA :	1	2.00	0.50	0.05
FROM TERRITORIES :	0	0.00	0.00	0.00
G. TECHNOLOGY INFLOW PROGRAM ENQR'S FRM CANADA :	1	1.50	0.50	0.04
CONNECTIONS ARRANGED :	0	0.00	0.00	0.00
H. PARTICIP'TN IN PROG-REL EVENTS OUTSIDE POST :		0.00	0.00	0.00
I. SERVICE REQUESTS FM GOV'T SOURCES NGO :	2	1.00	2.50	0.07
HOST GOVERNMENT :	3	1.00	1.00	0.04
OTHER DEPARTMENT :	5	1.00	0.50	0.03
PROVINCES/MUNICIPALITIES :	8	0.50	0.50	0.02
J. ADMINISTRATION: PROGRAM MANAGEMENT & ADMIN. :		0.00	0.00	0.00
LEAVE, PROFESSIONAL DEVELOP :		0.00	0.00	0.00
K. SERVICE TO OTHER MISSION PROGRAMS :		20.00	0.50	0.41
L. TOURISM PROGRAM ACTIVITIES :		0.00	0.00	0.00
***** TOTALS *****		100.00	100.00	4.00

NUMBER OF BUSINESS VISITORS (PUBLIC SECTOR) FROM CANADA : 3

FROM TERRIT : 1

NUMBER OF BUSINESS VISITORS (PRIVATE SECTOR) FROM CANADA : 70

FROM TERRIT : 20

NUMBER OF PEMD APPLICATIONS COMMENTED ON : 1

NUMBER OF OCCUPIED OFFICER POSITIONS -CANADA BASED : 2

-LOCALLY ENGAGED : 2

TSRPT02E

## TRADE TRACKING SYSTEM

WORKLOAD AND OFFICER SUMMARY ACTIVITY REPORT  
FOR QUARTER 3 OF FISCAL YEAR 1992

POST : LIMA

	NUMBER	% OFFICER-TIME CANADA	LOC-ENG	TOTAL-TIME PERSON-QTR
A. EXPORT/TRADE/POLICY ENQUIRIES FROM CANADA :	239	26.00	32.50	0.91
FROM TERRITORIES :	615	33.00	31.50	0.96
B. VISITS TO CLIENTS IN TERRITORY :	92	8.00	19.00	0.46
C. EXPORT/TRADE/POLICY PROJECTS AND EVENTS				
FAIRS :	2	5.00	2.50	0.10
MISSIONS :	2	7.00	0.00	0.07
CONFERENCE SEMINARS :	2	5.00	3.50	0.12
OTHER :	5	2.00	2.50	0.07
D. COMMERCIAL* ECONOMIC REPORTS HQ REQUESTED :	0	0.00	0.00	0.00
POST INITIATED :	4	5.00	1.00	0.07
E. COMMUNICATIONS ACTIVITIES :	0	0.00	0.00	0.00
F. INVESTMENT ENQUIRIES FROM CANADA :	0	0.00	0.00	0.00
FROM TERRITORIES :	10	2.00	1.00	0.04
G. TECHNOLOGY INFLOW PROGRAM ENQR'S FRM CANADA :	0	0.00	0.00	0.00
CONNECTIONS ARRANGED :	0	0.00	0.00	0.00
H. PARTICIP'TN IN PROG-REL EVENTS OUTSIDE POST :		5.00	0.00	0.05
I. SERVICE REQUESTS FM GOV'T SOURCES				
NGO :	0	0.00	0.00	0.00
HOST GOVERNMENT :	0	0.00	0.00	0.00
OTHER DEPARTMENT :	3	0.00	3.00	0.06
PROVINCES/MUNICIPALITIES :	5	0.00	3.00	0.06
J. ADMINISTRATION: PROGRAM MANAGEMENT & ADMIN. :		2.00	0.00	0.02
LEAVE, PROFESSIONAL DEVELOP :		0.00	0.00	0.00
K. SERVICE TO OTHER MISSION PROGRAMS :		0.00	0.50	0.01
L. TOURISM PROGRAM ACTIVITIES :		0.00	0.00	0.00
***** TOTALS *****		100.00	100.00	3.00
NUMBER OF BUSINESS VISITORS (PUBLIC SECTOR) FROM CANADA :	0			
FROM TERRIT :	0			
NUMBER OF BUSINESS VISITORS (PRIVATE SECTOR) FROM CANADA :	26			
FROM TERRIT :	57			
NUMBER OF PEMD APPLICATIONS COMMENTED ON :	5			
NUMBER OF OCCUPIED OFFICER POSITIONS -CANADA BASED :	1			
-LOCALLY ENGAGED :	2			

TSRPT02E

## TRADE TRACKING SYSTEM

WORKLOAD AND OFFICER SUMMARY ACTIVITY REPORT  
FOR QUARTER 3 OF FISCAL YEAR 1992

POST : MEXICO

	NUMBER	% OFFICER-TIME		TOTAL-TIME PERSON-QTR
		CANADA	LOC-ENG	
A. EXPORT/TRADE/POLICY ENQUIRIES FROM CANADA :	1645	18.40	18.00	1.82
FROM TERRITORIES :	1529	9.00	14.00	1.15
B. VISITS TO CLIENTS IN TERRITORY :	178	4.00	4.00	0.40
C. EXPORT/TRADE/POLICY FAIRS :	3	6.00	9.00	0.75
PROJECTS AND EVENTS MISSIONS :	2	12.00	6.00	0.90
CONFERENCE SEMINARS :	23	7.00	4.00	0.55
OTHER :	8	2.00	2.00	0.20
D. COMMERCIAL* ECONOMIC REPORTS HQ REQUESTED :	4	0.40	0.60	0.05
POST INITIATED :	50	3.00	0.80	0.19
E. COMMUNICATIONS ACTIVITIES :	44	5.00	1.60	0.33
F. INVESTMENT ENQUIRIES FROM CANADA :	32	0.60	0.60	0.06
FROM TERRITORIES :	2	0.40	1.00	0.07
G. TECHNOLOGY INFLOW PROGRAM ENQR'S FRM CANADA :	2	0.20	0.00	0.01
CONNECTIONS ARRANGED :	0	0.00	0.00	0.00
H. PARTICIP'T'N IN PROG-REL EVENTS OUTSIDE POST :		0.00	0.00	0.00
I. SERVICE REQUESTS FM GOV'T SOURCES NGO :	89	4.00	2.00	0.30
HOST GOVERNMENT :	36	1.00	1.00	0.10
OTHER DEPARTMENT :	98	3.00	1.40	0.22
PROVINCES/MUNICIPALITIES :	49	3.00	2.00	0.25
J. ADMINISTRATION: PROGRAM MANAGEMENT & ADMIN.:		6.00	11.00	0.85
LEAVE, PROFESSIONAL DEVELOP :		15.00	18.00	1.65
K. SERVICE TO OTHER MISSION PROGRAMS :		0.00	0.00	0.00
L. TOURISM PROGRAM ACTIVITIES :		0.00	3.00	0.15
***** TOTALS *****		100.00	100.00	10.00

NUMBER OF BUSINESS VISITORS (PUBLIC SECTOR) FROM CANADA : 103

FROM TERRIT : 104

NUMBER OF BUSINESS VISITORS (PRIVATE SECTOR) FROM CANADA : 896

FROM TERRIT : 1384

NUMBER OF PEMD APPLICATIONS COMMENTED ON : 17

NUMBER OF OCCUPIED OFFICER POSITIONS -CANADA BASED : 5

-LOCALLY ENGAGED : 5

TSRPT02E

## TRADE TRACKING SYSTEM

WORKLOAD AND OFFICER SUMMARY ACTIVITY REPORT  
FOR QUARTER 3 OF FISCAL YEAR 1992

POST		NUMBER	% OFFICER-TIME		TOTAL-TIME
			CANADA	LOC-ENG	PERSON-QTR
POST	: PORT-OF-SPAIN				
A. EXPORT/TRADE/POLICY ENQUIRIES	FROM CANADA :	184	18.00	28.50	0.75
	FROM TERRITORIES :	184	12.00	32.50	0.77
B. VISITS TO CLIENTS IN TERRITORY	:	70	15.00	8.00	0.31
C. EXPORT/TRADE/POLICY PROJECTS AND EVENTS	FAIRS :	1	0.00	1.00	0.02
	MISSIONS :	2	2.00	5.00	0.12
	CONFERENCE SEMINARS :	3	10.00	7.50	0.25
	OTHER :	2	0.00	3.00	0.06
D. COMMERCIAL* ECONOMIC REPORTS	HQ REQUESTED :	0	0.00	0.00	0.00
	POST INITIATED :	3	1.00	0.00	0.01
E. COMMUNICATIONS ACTIVITIES	:	4	6.00	0.00	0.06
F. INVESTMENT ENQUIRIES	FROM CANADA :	0	0.00	0.00	0.00
	FROM TERRITORIES :	1	0.00	0.00	0.00
G. TECHNOLOGY INFLOW PROGRAM ENQR'S FRM CANADA	:	0	0.00	0.00	0.00
	CONNECTIONS ARRANGED :	0	0.00	0.00	0.00
H. PARTICIP'TN IN PROG-REL EVENTS OUTSIDE POST	:		5.00	0.00	0.05
I. SERVICE REQUESTS FM GOV'T SOURCES	NGO :	6	3.00	0.00	0.03
	HOST GOVERNMENT :	1	1.00	0.00	0.01
	OTHER DEPARTMENT :	3	1.00	0.00	0.01
	PROVINCES/MUNICIPALITIES :	0	0.00	0.00	0.00
J. ADMINISTRATION: PROGRAM MANAGEMENT & ADMIN.	:		10.00	0.00	0.10
	LEAVE, PROFESSIONAL DEVELOP :		8.00	14.50	0.37
K. SERVICE TO OTHER MISSION PROGRAMS	:		8.00	0.00	0.08
L. TOURISM PROGRAM ACTIVITIES	:		0.00	0.00	0.00
***** TOTALS *****			100.00	100.00	3.00
NUMBER OF BUSINESS VISITORS (PUBLIC SECTOR)	FROM CANADA :	7			
	FROM TERRIT :	2			
NUMBER OF BUSINESS VISITORS (PRIVATE SECTOR)	FROM CANADA :	35			
	FROM TERRIT :	124			
NUMBER OF PEMD APPLICATIONS COMMENTED ON	:	1			
NUMBER OF OCCUPIED OFFICER POSITIONS	-CANADA BASED :	1			
	-LOCALLY ENGAGED :	2			

TSRPT02E

## TRADE TRACKING SYSTEM

WORKLOAD AND OFFICER SUMMARY ACTIVITY REPORT  
FOR QUARTER 3 OF FISCAL YEAR 1992

POST : SAN JOSE

	NUMBER	% OFFICER-TIME		TOTAL-TIME
		CANADA	LOC-ENG	PERSON-QTR
A. EXPORT/TRADE/POLICY ENQUIRIES FROM CANADA :	465	22.50	15.00	0.60
FROM TERRITORIES :	394	12.50	10.00	0.35
B. VISITS TO CLIENTS IN TERRITORY :	176	1.00	15.00	0.17
C. EXPORT/TRADE/POLICY FAIRS :	3	7.50	10.00	0.25
PROJECTS AND EVENTS MISSIONS :	3	8.00	5.00	0.21
CONFERENCE SEMINARS :	0	0.00	0.00	0.00
OTHER :	3	5.00	2.00	0.12
D. COMMERCIAL* ECONOMIC REPORTS HQ REQUESTED :	7	7.50	5.00	0.20
POST INITIATED :	2	0.50	5.00	0.06
E. COMMUNICATIONS ACTIVITIES :	2	0.50	10.00	0.11
F. INVESTMENT ENQUIRIES FROM CANADA :	78	7.50	5.00	0.20
FROM TERRITORIES :	31	2.50	5.00	0.10
G. TECHNOLOGY INFLOW PROGRAM ENQR'S FRM CANADA :	0	0.00	0.00	0.00
CONNECTIONS ARRANGED :	0	0.00	0.00	0.00
H. PARTICIP'T'N IN PROG-REL EVENTS OUTSIDE POST :		1.00	0.00	0.02
I. SERVICE REQUESTS FM GOV'T SOURCES NGO :	4	1.00	1.00	0.03
HOST GOVERNMENT :	11	5.00	5.00	0.15
OTHER DEPARTMENT :	12	6.00	5.00	0.17
PROVINCES/MUNICIPALITIES :	18	2.00	2.00	0.06
J. ADMINISTRATION: PROGRAM MANAGEMENT & ADMIN.:		10.00	0.00	0.20
LEAVE, PROFESSIONAL DEVELOP :		0.00	0.00	0.00
K. SERVICE TO OTHER MISSION PROGRAMS :		0.00	0.00	0.00
L. TOURISM PROGRAM ACTIVITIES :		0.00	0.00	0.00
***** TOTALS *****		100.00	100.00	3.00

NUMBER OF BUSINESS VISITORS (PUBLIC SECTOR) FROM CANADA : 0

FROM TERRIT : 0

NUMBER OF BUSINESS VISITORS (PRIVATE SECTOR) FROM CANADA : 39

FROM TERRIT : 6

NUMBER OF PEMD APPLICATIONS COMMENTED ON : 2

NUMBER OF OCCUPIED OFFICER POSITIONS -CANADA BASED : 2

-LOCALLY ENGAGED : 1

20/04/93

External Affairs and International Trade Canada

TSRPT02E

## TRADE TRACKING SYSTEM

WORKLOAD AND OFFICER SUMMARY ACTIVITY REPORT  
FOR QUARTER 3 OF FISCAL YEAR 1992

POST	: SANTIAGO	NUMBER	% OFFICER-TIME		TOTAL-TIME PERSON-QTR
			CANADA	LOC-ENG	
A. EXPORT/TRADE/POLICY ENQUIRIES	FROM CANADA	: 1075	22.50	27.50	1.00
	FROM TERRITORIES	: 995	15.00	22.50	0.75
B. VISITS TO CLIENTS IN TERRITORY		: 55	5.00	12.50	0.35
C. EXPORT/TRADE/POLICY PROJECTS AND EVENTS	FAIRS	: 5	12.50	20.00	0.65
	MISSIONS	: 12	12.50	7.50	0.40
	CONFERENCE SEMINARS	: 2	2.50	2.50	0.10
	OTHER	: 0	0.00	0.00	0.00
D. COMMERCIAL* ECONOMIC REPORTS	HQ REQUESTED	: 7	2.50	2.50	0.10
	POST INITIATED	: 14	5.00	0.00	0.10
E. COMMUNICATIONS ACTIVITIES		: 0	0.00	0.00	0.00
F. INVESTMENT ENQUIRIES	FROM CANADA	: 5	2.50	0.00	0.05
	FROM TERRITORIES	: 3	0.00	1.00	0.02
G. TECHNOLOGY INFLOW PROGRAM ENQR'S	FRM CANADA	: 0	0.00	0.00	0.00
	CONNECTIONS ARRANGED	: 0	0.00	0.00	0.00
H. PARTICIP'T'N IN PROG-REL EVENTS OUTSIDE POST		: 0	0.00	0.00	0.00
I. SERVICE REQUESTS FM GOV'T SOURCES	NGO	: 0	0.00	0.00	0.00
	HOST GOVERNMENT	: 5	2.50	0.00	0.05
	OTHER DEPARTMENT	: 5	5.00	1.50	0.13
	PROVINCES/MUNICIPALITIES	: 7	2.50	2.50	0.10
J. ADMINISTRATION:	PROGRAM MANAGEMENT & ADMIN.	: 5.00	0.00	0.00	0.10
	LEAVE, PROFESSIONAL DEVELOP	: 2.50	0.00	0.00	0.05
K. SERVICE TO OTHER MISSION PROGRAMS		: 2.50	0.00	0.00	0.05
L. TOURISM PROGRAM ACTIVITIES		: 0.00	0.00	0.00	0.00
***** TOTALS *****			100.00	100.00	4.00
NUMBER OF BUSINESS VISITORS (PUBLIC SECTOR)		FROM CANADA	: 11		
		FROM TERRIT	: 21		
NUMBER OF BUSINESS VISITORS (PRIVATE SECTOR)		FROM CANADA	: 205		
		FROM TERRIT	: 565		
NUMBER OF PEMD APPLICATIONS COMMENTED ON			: 22		
NUMBER OF OCCUPIED OFFICER POSITIONS		-CANADA BASED	: 2		
		-LOCALLY ENGAGED	: 2		



TSRPT02E

## TRADE TRACKING SYSTEM

WORKLOAD AND OFFICER SUMMARY ACTIVITY REPORT  
FOR QUARTER 3 OF FISCAL YEAR 1992

POST : SAO PAULO

	NUMBER	% OFFICER-TIME		TOTAL-TIME
		CANADA	LOC-ENG	PERSON-QTR
A. EXPORT/TRADE/POLICY ENQUIRIES FROM CANADA :	496	22.50	31.00	2.00
FROM TERRITORIES :	760	10.00	23.40	1.37
B. VISITS TO CLIENTS IN TERRITORY :	144	10.00	11.00	0.75
C. EXPORT/TRADE/POLICY FAIRS :	6	5.00	9.00	0.55
PROJECTS AND EVENTS MISSIONS :	2	0.00	0.60	0.03
CONFERENCE SEMINARS :	9	5.00	1.00	0.15
OTHER :	2	0.00	4.20	0.21
D. COMMERCIAL* ECONOMIC REPORTS HQ REQUESTED :	7	2.50	2.00	0.15
POST INITIATED :	22	7.50	9.00	0.60
E. COMMUNICATIONS ACTIVITIES :	17	1.50	1.20	0.09
F. INVESTMENT ENQUIRIES FROM CANADA :	3	2.50	0.00	0.05
FROM TERRITORIES :	4	0.00	0.00	0.00
G. TECHNOLOGY INFLOW PROGRAM ENQR'S FRM CANADA :	0	0.00	0.00	0.00
CONNECTIONS ARRANGED :	0	0.00	0.00	0.00
H. PARTICIP'TN IN PROG-REL EVENTS OUTSIDE POST :		15.00	0.00	0.30
I. SERVICE REQUESTS FM GOV'T SOURCES NGO :	17	1.00	1.00	0.07
HOST GOVERNMENT :	3	0.50	0.00	0.01
OTHER DEPARTMENT :	8	1.50	0.00	0.03
PROVINCES/MUNICIPALITIES :	21	2.00	1.40	0.11
J. ADMINISTRATION: PROGRAM MANAGEMENT & ADMIN.:		12.50	4.00	0.45
LEAVE, PROFESSIONAL DEVELOP :		0.00	1.20	0.06
K. SERVICE TO OTHER MISSION PROGRAMS :		1.00	0.00	0.02
L. TOURISM PROGRAM ACTIVITIES :		0.00	0.00	0.00
***** TOTALS *****		100.00	100.00	7.00

NUMBER OF BUSINESS VISITORS (PUBLIC SECTOR) FROM CANADA :	10
FROM TERRIT :	14
NUMBER OF BUSINESS VISITORS (PRIVATE SECTOR) FROM CANADA :	204
FROM TERRIT :	280
NUMBER OF PEMD APPLICATIONS COMMENTED ON :	16
NUMBER OF OCCUPIED OFFICER POSITIONS -CANADA BASED :	2
-LOCALLY ENGAGED :	5



UNITED STATES

170

ATLANTA  
BOSTON  
CHICAGO  
DALLAS  
NEW YORK  
WASHINGTON

171

CHICAGO  
CLEVELAND  
DETROIT  
LOS ANGELES  
MINNEAPOLIS  
SAN FRANCISCO  
SEATTLE



TSRPT02E

TRADE TRACKING SYSTEM

WORKLOAD AND OFFICER BUDGETARY ACTIVITY REPORT  
FOR QUARTER 3 OF FISCAL YEAR 1992

REGION : UNITED STATES

UNITED STATES

A. EXPORT/TRADE/POLICY ENQUIRIES FROM CANADA : 2236  
FROM TERRITORIES : 1481

B. VISITS TO CLIENTS IN THE COUNTRY

UTO

UTI

D. EXPORT/TRADE/POLICY PROJECTS AND EVENTS	FAIRS :	199		
	MISSIONS :	92		
	SEMINARS :	339		
	OTHER :	119		
D. COMMERCIAL ECONOMIC	REQUESTED :	92		
	INITIATED :	136		
E. COMMUNICATIONS ACTIVITIES		178		
F. INVESTMENT ENQUIRIES	FROM CANADA :	367		
	FROM TERRITORIES :	411		
G. TECHNOLOGY INFLOW PROGRAM	ENQR'S FRM CANADA :	108		
	CONNECTIONS ARRANGED :	52		
H. PARTICIP'TN IN PROG-DEL EVENTS OUTSIDE POST				
I. SERVICE REQUESTS FR GOV'T SOURCES	REG :	98		
	FED GOVERNMENT :	78		
	OTHER DEPARTMENT :	20		
	PROVINCES/MUNICIPALITIES :	292		
J. ADMINISTRATION: PROGRAM MANAGEMENT & ADMIN				
	LEAVE, PROFESSIONAL DEVELOP :			
K. SERVICE TO OTHER MISSION PROGRAMS				
L. TOURISM PROGRAM ACTIVITIES				

\*\*\*\*\* TOTALS \*\*\*\*\*

NUMBER OF BUSINESS VISITORS (PUBLIC SECTOR) FROM CANADA

NUMBER OF BUSINESS VISITORS (PRIVATE SECTOR) FROM CANADA

NUMBER OF PENDING APPLICATIONS COMMERCIAL IN

NUMBER OF OCCUPIED OFFICER POSITIONS



TSRPT02E

TRADE TRACKING SYSTEM

WORKLOAD AND OFFICER SUMMARY ACTIVITY REPORT  
FOR QUARTER 3 OF FISCAL YEAR 1992

REGION : UNITED STATES

	NUMBER	% OFFICER-TIME		TOTAL-TIME PERSON-QTR
		CANADA	LOC-ENG	
A. EXPORT/TRADE/POLICY ENQUIRIES FROM CANADA :	8239	12.11	21.49	20.90
FROM TERRITORIES :	6481	7.79	11.64	11.85
B. VISITS TO CLIENTS IN TERRITORY :	1536	10.39	7.23	9.75
C. EXPORT/TRADE/POLICY FAIRS :	139	6.13	8.08	8.54
PROJECTS AND EVENTS MISSIONS :	92	4.41	7.13	7.11
CONFERENCE SEMINARS :	329	5.79	3.50	5.05
OTHER :	119	2.53	0.97	1.80
D. COMMERCIAL* ECONOMIC REPORTS HQ REQUESTED :	92	2.58	1.06	1.89
POST INITIATED :	138	3.04	1.24	2.22
E. COMMUNICATIONS ACTIVITIES :	278	3.27	1.76	2.70
F. INVESTMENT ENQUIRIES FROM CANADA :	202	1.67	0.94	1.41
FROM TERRITORIES :	446	2.34	1.45	2.07
G. TECHNOLOGY INFLOW PROGRAM ENQR'S FRM CANADA :	108	1.02	1.41	1.47
CONNECTIONS ARRANGED :	62	0.16	0.63	0.53
H. PARTICIP'TN IN PROG-REL EVENTS OUTSIDE POST :		4.72	2.28	3.70
I. SERVICE REQUESTS FM GOV'T SOURCES NGO :	99	0.72	0.19	0.45
HOST GOVERNMENT :	79	1.06	0.27	0.66
OTHER DEPARTMENT :	325	1.62	0.82	1.30
PROVINCES/MUNICIPALITIES :	241	2.11	1.49	2.00
J. ADMINISTRATION: PROGRAM MANAGEMENT & ADMIN.:		16.81	4.27	10.35
LEAVE, PROFESSIONAL DEVELOP :		6.37	3.64	5.40
K. SERVICE TO OTHER MISSION PROGRAMS :		1.93	0.61	1.28
L. TOURISM PROGRAM ACTIVITIES :		1.32	17.80	13.57
***** TOTALS *****		99.89	99.90	116.00

NUMBER OF BUSINESS VISITORS (PUBLIC SECTOR) FROM CANADA :	583
FROM TERRIT :	613
NUMBER OF BUSINESS VISITORS (PRIVATE SECTOR) FROM CANADA :	3500
FROM TERRIT :	2851
NUMBER OF PEMD APPLICATIONS COMMENTED ON :	223
NUMBER OF OCCUPIED OFFICER POSITIONS -CANADA BASED :	43
-LOCALLY ENGAGED :	73

TSRPT02E

## TRADE TRACKING SYSTEM

WORKLOAD AND OFFICER SUMMARY ACTIVITY REPORT  
FOR QUARTER 3 OF FISCAL YEAR 1992

POST : ATLANTA

	NUMBER	% OFFICER-TIME		TOTAL-TIME
		CANADA	LOC-ENG	PERSON-QTR
A. EXPORT/TRADE/POLICY ENQUIRIES FROM CANADA :	358	19.16	23.75	2.10
FROM TERRITORIES :	480	14.66	22.75	1.79
B. VISITS TO CLIENTS IN TERRITORY :	90	8.83	8.50	0.87
C. EXPORT/TRADE/POLICY FAIRS :	19	14.83	14.00	1.45
PROJECTS AND EVENTS MISSIONS :	9	3.16	7.50	0.49
CONFERENCE SEMINARS :	179	1.16	5.50	0.29
OTHER :	1	0.16	0.00	0.01
D. COMMERCIAL* ECONOMIC REPORTS HQ REQUESTED :	17	3.66	2.00	0.30
POST INITIATED :	7	0.33	1.75	0.09
E. COMMUNICATIONS ACTIVITIES :	8	1.16	0.00	0.07
F. INVESTMENT ENQUIRIES FROM CANADA :	13	2.66	0.25	0.17
FROM TERRITORIES :	21	1.33	0.00	0.08
G. TECHNOLOGY INFLOW PROGRAM ENQR'S FRM CANADA :	16	0.00	3.75	0.15
CONNECTIONS ARRANGED :	6	0.00	2.50	0.10
H. PARTICIP'T'N IN PROG-REL EVENTS OUTSIDE POST :		1.50	0.00	0.09
I. SERVICE REQUESTS FM GOV'T SOURCES NGO :	7	0.16	0.75	0.04
HOST GOVERNMENT :	7	1.83	0.25	0.12
OTHER DEPARTMENT :	6	0.00	0.75	0.03
PROVINCES/MUNICIPALITIES :	8	2.16	0.25	0.14
J. ADMINISTRATION: PROGRAM MANAGEMENT & ADMIN. :		13.66	1.25	0.87
LEAVE, PROFESSIONAL DEVELOP :		7.16	4.50	0.61
K. SERVICE TO OTHER MISSION PROGRAMS :		0.83	0.00	0.05
L. TOURISM PROGRAM ACTIVITIES :		1.50	0.00	0.09
***** TOTALS *****		99.90	100.00	10.00

NUMBER OF BUSINESS VISITORS (PUBLIC SECTOR) FROM CANADA : 28  
FROM TERRIT : 8

NUMBER OF BUSINESS VISITORS (PRIVATE SECTOR) FROM CANADA : 683  
FROM TERRIT : 250

NUMBER OF PEMD APPLICATIONS COMMENTED ON : 41

NUMBER OF OCCUPIED OFFICER POSITIONS -CANADA BASED : 6  
-LOCALLY ENGAGED : 4



TSRPT02E

## TRADE TRACKING SYSTEM

WORKLOAD AND OFFICER SUMMARY ACTIVITY REPORT  
FOR QUARTER 3 OF FISCAL YEAR 1992

POST : BOSTON

	NUMBER	% OFFICER-TIME		TOTAL-TIME PERSON-QTR
		CANADA	LOC-ENG	
A. EXPORT/TRADE/POLICY ENQUIRIES FROM CANADA :	712	9.00	21.75	1.92
FROM TERRITORIES :	511	4.00	8.37	0.75
B. VISITS TO CLIENTS IN TERRITORY :	45	5.00	4.62	0.47
C. EXPORT/TRADE/POLICY FAIRS :	7	0.50	0.75	0.07
PROJECTS AND EVENTS MISSIONS :	15	14.50	14.87	1.48
CONFERENCE SEMINARS :	6	6.00	2.37	0.31
OTHER :	7	1.50	0.87	0.10
D. COMMERCIAL* ECONOMIC REPORTS HQ REQUESTED :	8	7.50	0.62	0.20
POST INITIATED :	5	1.50	0.50	0.07
E. COMMUNICATIONS ACTIVITIES :	12	4.50	0.12	0.10
F. INVESTMENT ENQUIRIES FROM CANADA :	17	2.00	0.50	0.08
FROM TERRITORIES :	19	3.50	0.62	0.12
G. TECHNOLOGY INFLOW PROGRAM ENQR'S FRM CANADA :	11	0.50	2.50	0.21
CONNECTIONS ARRANGED :	35	0.00	1.87	0.15
H. PARTICIP'TN IN PROG-REL EVENTS OUTSIDE POST :		6.00	1.00	0.20
I. SERVICE REQUESTS FM GOV'T SOURCES NGO :	6	0.50	0.12	0.02
HOST GOVERNMENT :	16	2.00	0.12	0.05
OTHER DEPARTMENT :	12	1.50	0.25	0.05
PROVINCES/MUNICIPALITIES :	29	3.50	0.37	0.10
J. ADMINISTRATION: PROGRAM MANAGEMENT & ADMIN. :		12.50	0.00	0.25
LEAVE, PROFESSIONAL DEVELOP :		9.00	0.25	0.20
K. SERVICE TO OTHER MISSION PROGRAMS :		2.50	0.00	0.05
L. TOURISM PROGRAM ACTIVITIES :		2.50	37.50	3.05
***** TOTALS *****		100.00	99.94	10.00

NUMBER OF BUSINESS VISITORS (PUBLIC SECTOR) FROM CANADA :	56
FROM TERRIT :	27
NUMBER OF BUSINESS VISITORS (PRIVATE SECTOR) FROM CANADA :	148
FROM TERRIT :	77
NUMBER OF PEMD APPLICATIONS COMMENTED ON :	8
NUMBER OF OCCUPIED OFFICER POSITIONS -CANADA BASED :	2
-LOCALLY ENGAGED :	8

TSRPT02E

## TRADE TRACKING SYSTEM

WORKLOAD AND OFFICER SUMMARY ACTIVITY REPORT  
FOR QUARTER 3 OF FISCAL YEAR 1992

POST : BUFFALO

	NUMBER	% OFFICER-TIME		TOTAL-TIME PERSON-QTR
		CANADA	LOC-ENG	
A.EXPORT/TRADE/POLICY ENQUIRIES FROM CANADA :	943	10.00	25.40	1.37
FROM TERRITORIES :	263	5.00	8.40	0.47
B.VISITS TO CLIENTS IN TERRITORY :	47	10.00	5.20	0.36
C.EXPORT/TRADE/POLICY PROJECTS AND EVENTS				
FAIRS :	3	5.00	4.80	0.29
MISSIONS :	9	5.00	13.60	0.73
CONFERENCE SEMINARS :	15	10.00	2.00	0.20
OTHER :	3	0.00	5.20	0.26
D.COMMERCIAL* ECONOMIC REPORTS HQ REQUESTED :	12	10.00	1.40	0.17
POST INITIATED :	6	0.00	1.20	0.06
E.COMMUNICATIONS ACTIVITIES :	1	0.00	1.00	0.05
F.INVESTMENT ENQUIRIES FROM CANADA :	34	0.00	2.60	0.13
FROM TERRITORIES :	7	0.00	1.20	0.06
G.TECHNOLOGY INFLOW PROGRAM ENQR'S FRM CANADA :	4	0.00	0.20	0.01
CONNECTIONS ARRANGED :	0	0.00	0.00	0.00
H.PARTICPT'N IN PROG-REL EVENTS OUTSIDE POST :		10.00	1.20	0.16
I.SERVICE REQUESTS FM GOV'T SOURCES				
NGO :	0	0.00	0.00	0.00
HOST GOVERNMENT :	0	0.00	0.00	0.00
OTHER DEPARTMENT :	10	0.00	3.00	0.15
PROVINCES/MUNICIPALITIES :	12	0.00	1.20	0.06
J.ADMINISTRATION: PROGRAM MANAGEMENT & ADMIN.:		15.00	0.20	0.16
LEAVE, PROFESSIONAL DEVELOP :		5.00	2.20	0.16
K.SERVICE TO OTHER MISSION PROGRAMS :		10.00	0.00	0.10
L.TOURISM PROGRAM ACTIVITIES :		5.00	20.00	1.05
***** TOTALS *****		100.00	100.00	6.00

NUMBER OF BUSINESS VISITORS (PUBLIC SECTOR) FROM CANADA :	15
FROM TERRIT :	25
NUMBER OF BUSINESS VISITORS (PRIVATE SECTOR) FROM CANADA :	163
FROM TERRIT :	77
NUMBER OF PEMD APPLICATIONS COMMENTED ON :	1
NUMBER OF OCCUPIED OFFICER POSITIONS -CANADA BASED :	1
-LOCALLY ENGAGED :	5

TSRPT02E

## TRADE TRACKING SYSTEM

WORKLOAD AND OFFICER SUMMARY ACTIVITY REPORT  
FOR QUARTER 3 OF FISCAL YEAR 1992

POST : CHICAGO

	NUMBER	% OFFICER-TIME		TOTAL-TIME PERSON-QTR
		CANADA	LOC-ENG	
A.EXPORT/TRADE/POLICY ENQUIRIES FROM CANADA :	261	1.50	25.66	1.57
FROM TERRITORIES :	463	1.00	18.83	1.15
B.VISITS TO CLIENTS IN TERRITORY :	114	16.00	4.66	0.60
C.EXPORT/TRADE/POLICY FAIRS :	19	4.50	12.00	0.81
PROJECTS AND EVENTS MISSIONS :	6	2.50	4.83	0.34
CONFERENCE SEMINARS :	15	8.50	4.50	0.44
OTHER :	6	3.00	0.16	0.07
D.COMMERCIAL* ECONOMIC REPORTS HQ REQUESTED :	0	5.50	0.00	0.11
POST INITIATED :	0	1.00	0.00	0.02
E.COMMUNICATIONS ACTIVITIES :	23	0.00	8.16	0.49
F.INVESTMENT ENQUIRIES FROM CANADA :	17	5.00	3.50	0.31
FROM TERRITORIES :	8	3.00	1.33	0.14
G.TECHNOLOGY INFLOW PROGRAM ENQR'S FRM CANADA :	5	0.50	1.33	0.09
CONNECTIONS ARRANGED :	0	0.00	0.00	0.00
H.PARTICIP'TN IN PROG-REL EVENTS OUTSIDE POST :		4.50	2.66	0.25
I.SERVICE REQUESTS FM GOV'T SOURCES NGO :	2	0.00	0.16	0.01
HOST GOVERNMENT :	2	0.00	0.16	0.01
OTHER DEPARTMENT :	9	0.50	0.83	0.06
PROVINCES/MUNICIPALITIES :	22	2.50	1.00	0.11
J.ADMINISTRATION: PROGRAM MANAGEMENT & ADMIN.:		16.00	4.66	0.60
LEAVE, PROFESSIONAL DEVELOP :		14.50	5.16	0.60
K.SERVICE TO OTHER MISSION PROGRAMS :		0.00	0.33	0.02
L.TOURISM PROGRAM ACTIVITIES :		10.00	0.00	0.20
***** TOTALS *****		100.00	99.92	8.00

NUMBER OF BUSINESS VISITORS (PUBLIC SECTOR) FROM CANADA : 43

FROM TERRIT : 4

NUMBER OF BUSINESS VISITORS (PRIVATE SECTOR) FROM CANADA : 346

FROM TERRIT : 38

NUMBER OF PEMD APPLICATIONS COMMENTED ON : 18

NUMBER OF OCCUPIED OFFICER POSITIONS -CANADA BASED : 2

-LOCALLY ENGAGED : 6

TSRPT02E

## TRADE TRACKING SYSTEM

WORKLOAD AND OFFICER SUMMARY ACTIVITY REPORT  
FOR QUARTER 3 OF FISCAL YEAR 1992

POST		NUMBER	% OFFICER-TIME CANADA	LOC-ENG	TOTAL-TIME PERSON-QTR
POST	: CLEVELAND				
A. EXPORT/TRADE/POLICY ENQUIRIES	FROM CANADA :	389	17.25	16.00	1.33
	FROM TERRITORIES :	301	14.00	11.00	1.00
B. VISITS TO CLIENTS IN TERRITORY	:	63	10.50	5.25	0.63
C. EXPORT/TRADE/POLICY PROJECTS AND EVENTS	FAIRS :	14	3.75	22.25	1.04
	MISSIONS :	2	0.00	2.75	0.11
	CONFERENCE SEMINARS :	14	5.00	8.00	0.52
	OTHER :	9	1.00	1.25	0.09
D. COMMERCIAL* ECONOMIC REPORTS	HQ REQUESTED :	2	0.00	1.00	0.04
	POST INITIATED :	2	0.00	3.25	0.13
E. COMMUNICATIONS ACTIVITIES	:	25	3.75	6.75	0.42
F. INVESTMENT ENQUIRIES	FROM CANADA :	7	1.75	2.00	0.15
	FROM TERRITORIES :	37	3.75	2.00	0.23
G. TECHNOLOGY INFLOW PROGRAM ENQR'S FRM CANADA	:	12	2.25	3.75	0.24
	CONNECTIONS ARRANGED :	3	1.00	2.50	0.14
H. PARTICIP'T'N IN PROG-REL EVENTS OUTSIDE POST	:		1.50	1.50	0.12
I. SERVICE REQUESTS FM GOV'T SOURCES	NGO :	5	1.00	0.00	0.04
	HOST GOVERNMENT :	4	1.75	0.00	0.07
	OTHER DEPARTMENT :	0	0.00	0.00	0.00
	PROVINCES/MUNICIPALITIES :	4	1.25	2.50	0.15
J. ADMINISTRATION: PROGRAM MANAGEMENT & ADMIN.	:		20.00	5.50	1.02
	LEAVE, PROFESSIONAL DEVELOP :		5.00	2.75	0.31
K. SERVICE TO OTHER MISSION PROGRAMS	:		1.75	0.00	0.07
L. TOURISM PROGRAM ACTIVITIES	:		3.75	0.00	0.15
***** TOTALS *****			100.00	100.00	8.00
NUMBER OF BUSINESS VISITORS (PUBLIC SECTOR)	FROM CANADA :	8			
	FROM TERRIT :	7			
NUMBER OF BUSINESS VISITORS (PRIVATE SECTOR)	FROM CANADA :	87			
	FROM TERRIT :	24			
NUMBER OF PEMD APPLICATIONS COMMENTED ON	:			12	
NUMBER OF OCCUPIED OFFICER POSITIONS	-CANADA BASED :			4	
	-LOCALLY ENGAGED :			4	

TSRPT02E

## TRADE TRACKING SYSTEM

WORKLOAD AND OFFICER SUMMARY ACTIVITY REPORT  
FOR QUARTER 3 OF FISCAL YEAR 1992

POST : DALLAS

	NUMBER	% OFFICER-TIME		TOTAL-TIME PERSON-QTR
		CANADA	LOC-ENG	
A. EXPORT/TRADE/POLICY ENQUIRIES				
FROM CANADA :	304	9.00	20.75	1.10
FROM TERRITORIES :	247	5.66	9.00	0.53
B. VISITS TO CLIENTS IN TERRITORY :	99	8.33	11.75	0.72
C. EXPORT/TRADE/POLICY PROJECTS AND EVENTS				
FAIRS :	7	8.33	8.50	0.59
MISSIONS :	6	8.33	7.50	0.55
CONFERENCE SEMINARS :	5	4.00	1.25	0.17
OTHER :	3	8.33	1.25	0.30
D. COMMERCIAL* ECONOMIC REPORTS				
HQ REQUESTED :	2	1.66	1.75	0.12
POST INITIATED :	7	1.66	0.75	0.08
E. COMMUNICATIONS ACTIVITIES :	133	1.00	6.75	0.30
F. INVESTMENT ENQUIRIES				
FROM CANADA :	2	0.00	0.00	0.00
FROM TERRITORIES :	14	3.33	4.25	0.27
G. TECHNOLOGY INFLOW PROGRAM ENQR'S FRM CANADA :	2	0.00	6.25	0.25
CONNECTIONS ARRANGED :	0	0.00	0.00	0.00
H. PARTICIP'T'N IN PROG-REL EVENTS OUTSIDE POST :		8.33	1.25	0.30
I. SERVICE REQUESTS FM GOV'T SOURCES				
NGO :	0	0.00	0.00	0.00
HOST GOVERNMENT :	5	0.00	0.00	0.00
OTHER DEPARTMENT :	4	0.00	0.25	0.01
PROVINCES/MUNICIPALITIES :	19	0.00	7.25	0.29
J. ADMINISTRATION: PROGRAM MANAGEMENT & ADMIN. :		31.66	4.00	1.11
LEAVE, PROFESSIONAL DEVELOP :		0.33	7.50	0.31
K. SERVICE TO OTHER MISSION PROGRAMS :		0.00	0.00	0.00
L. TOURISM PROGRAM ACTIVITIES :		0.00	0.00	0.00
***** TOTALS *****		99.95	100.00	7.00

NUMBER OF BUSINESS VISITORS (PUBLIC SECTOR) FROM CANADA : 22

FROM TERRIT : 61

NUMBER OF BUSINESS VISITORS (PRIVATE SECTOR) FROM CANADA : 507

FROM TERRIT : 241

NUMBER OF PEMD APPLICATIONS COMMENTED ON : 16

NUMBER OF OCCUPIED OFFICER POSITIONS -CANADA BASED : 3

-LOCALLY ENGAGED : 4

TSRPT02E

## TRADE TRACKING SYSTEM

WORKLOAD AND OFFICER SUMMARY ACTIVITY REPORT  
FOR QUARTER 3 OF FISCAL YEAR 1992

POST : DETROIT

	NUMBER	% OFFICER-TIME CANADA	LOC-ENG	TOTAL-TIME PERSON-QTR
A.EXPORT/TRADE/POLICY ENQUIRIES FROM CANADA :	668	9.50	47.25	2.08
FROM TERRITORIES :	39	5.00	4.50	0.28
B.VISITS TO CLIENTS IN TERRITORY :	44	7.00	10.50	0.56
C.EXPORT/TRADE/POLICY FAIRS :	5	15.00	4.00	0.46
PROJECTS AND EVENTS MISSIONS :	2	0.00	10.00	0.40
CONFERENCE SEMINARS :	7	14.00	6.75	0.55
OTHER :	4	1.00	0.25	0.03
D.COMMERCIAL* ECONOMIC REPORTS HQ REQUESTED :	1	0.50	0.00	0.01
POST INITIATED :	2	1.00	0.00	0.02
E.COMMUNICATIONS ACTIVITIES :	1	0.50	0.00	0.01
F.INVESTMENT ENQUIRIES FROM CANADA :	8	1.50	0.00	0.03
FROM TERRITORIES :	12	3.50	0.00	0.07
G.TECHNOLOGY INFLOW PROGRAM ENQR'S FRM CANADA :	4	3.00	0.50	0.08
CONNECTIONS ARRANGED :	3	0.00	0.00	0.00
H.PARTICPT'N IN PROG-REL EVENTS OUTSIDE POST :		2.50	0.00	0.05
I.SERVICE REQUESTS FM GOV'T SOURCES NGO :	0	0.00	0.00	0.00
HOST GOVERNMENT :	10	0.50	0.75	0.04
OTHER DEPARTMENT :	6	0.50	0.50	0.03
PROVINCES/MUNICIPALITIES :	7	1.00	0.50	0.04
J.ADMINISTRATION: PROGRAM MANAGEMENT & ADMIN.:		31.50	5.00	0.83
LEAVE, PROFESSIONAL DEVELOP :		0.50	2.00	0.09
K.SERVICE TO OTHER MISSION PROGRAMS :		0.50	7.50	0.31
L.TOURISM PROGRAM ACTIVITIES :		1.50	0.00	0.03
***** TOTALS *****		100.00	100.00	6.00
NUMBER OF BUSINESS VISITORS (PUBLIC SECTOR) FROM CANADA :		12		
FROM TERRIT :		4		
NUMBER OF BUSINESS VISITORS (PRIVATE SECTOR) FROM CANADA :		67		
FROM TERRIT :		30		
NUMBER OF PEMD APPLICATIONS COMMENTED ON :		4		
NUMBER OF OCCUPIED OFFICER POSITIONS -CANADA BASED :		2		
-LOCALLY ENGAGED :		4		

TSRPT02E

## TRADE TRACKING SYSTEM

WORKLOAD AND OFFICER SUMMARY ACTIVITY REPORT  
FOR QUARTER 3 OF FISCAL YEAR 1992

POST	NUMBER	% OFFICER-TIME CANADA	LOC-ENG	TOTAL-TIME PERSON-QTR
POST : LOS ANGELES				
A. EXPORT/TRADE/POLICY ENQUIRIES	874	10.25	17.42	1.63
FROM CANADA				
FROM TERRITORIES	1192	9.00	13.71	1.32
B. VISITS TO CLIENTS IN TERRITORY	232	7.25	13.57	1.24
C. EXPORT/TRADE/POLICY PROJECTS AND EVENTS				
FAIRS	18	6.75	4.71	0.60
MISSIONS	7	1.25	8.85	0.67
CONFERENCE SEMINARS	22	7.25	3.85	0.56
OTHER	32	2.50	1.14	0.18
D. COMMERCIAL* ECONOMIC REPORTS				
HQ REQUESTED	14	4.25	1.57	0.28
POST INITIATED	35	5.00	3.14	0.42
E. COMMUNICATIONS ACTIVITIES	25	6.25	1.85	0.38
F. INVESTMENT ENQUIRIES				
FROM CANADA	59	2.25	1.57	0.20
FROM TERRITORIES	172	4.75	2.57	0.37
G. TECHNOLOGY INFLOW PROGRAM ENQR'S FRM CANADA	33	3.75	1.71	0.27
CONNECTIONS ARRANGED	11	0.00	1.42	0.10
H. PARTICIP'TN IN PROG-REL EVENTS OUTSIDE POST		6.25	4.85	0.59
I. SERVICE REQUESTS FM GOV'T SOURCES				
NGO	19	1.75	0.14	0.08
HOST GOVERNMENT	3	1.50	0.00	0.06
OTHER DEPARTMENT	9	1.00	1.28	0.13
PROVINCES/MUNICIPALITIES	38	2.25	2.28	0.25
J. ADMINISTRATION: PROGRAM MANAGEMENT & ADMIN.		15.00	8.85	1.22
LEAVE, PROFESSIONAL DEVELOP		1.00	4.42	0.35
K. SERVICE TO OTHER MISSION PROGRAMS		0.75	1.00	0.10
L. TOURISM PROGRAM ACTIVITIES		0.00	0.00	0.00
***** TOTALS *****		100.00	99.90	11.00

NUMBER OF BUSINESS VISITORS (PUBLIC SECTOR)	FROM CANADA	107
	FROM TERRIT	89
NUMBER OF BUSINESS VISITORS (PRIVATE SECTOR)	FROM CANADA	642
	FROM TERRIT	128
NUMBER OF PEMD APPLICATIONS COMMENTED ON		37
NUMBER OF OCCUPIED OFFICER POSITIONS	-CANADA BASED	4
	-LOCALLY ENGAGED	7

TSRPT02E

## TRADE TRACKING SYSTEM

WORKLOAD AND OFFICER SUMMARY ACTIVITY REPORT  
FOR QUARTER 3 OF FISCAL YEAR 1992

POST	: MINNEAPOLIS	NUMBER	% OFFICER-TIME		TOTAL-TIME PERSON-QTR
			CANADA	LOC-ENG	
A.EXPORT/TRADE/POLICY ENQUIRIES	FROM CANADA	: 643	5.00	12.33	0.84
	FROM TERRITORIES	: 378	5.00	10.66	0.74
B.VISITS TO CLIENTS IN TERRITORY		: 153	2.50	5.83	0.40
C.EXPORT/TRADE/POLICY PROJECTS AND EVENTS	FAIRS	: 10	5.00	3.50	0.31
	MISSIONS	: 2	0.00	2.50	0.15
	CONFERENCE SEMINARS	: 17	0.00	2.83	0.17
	OTHER	: 5	10.00	1.00	0.26
D.COMMERCIAL* ECONOMIC REPORTS	HQ REQUESTED	: 10	2.50	2.00	0.17
	POST INITIATED	: 8	3.50	1.16	0.14
E.COMMUNICATIONS ACTIVITIES		: 9	3.50	0.33	0.09
F.INVESTMENT ENQUIRIES	FROM CANADA	: 2	0.00	0.33	0.02
	FROM TERRITORIES	: 12	1.50	1.16	0.10
G.TECHNOLOGY INFLOW PROGRAM ENQR'S FRM CANADA		: 3	1.00	0.50	0.05
	CONNECTIONS ARRANGED	: 0	0.00	0.00	0.00
H.PARTICPT'N IN PROG-REL EVENTS OUTSIDE POST		: 12.50	7.16		0.68
I.SERVICE REQUESTS FM GOV'T SOURCES	NGO	: 14	0.50	1.00	0.07
	HOST GOVERNMENT	: 11	0.50	1.00	0.07
	OTHER DEPARTMENT	: 6	0.50	0.66	0.05
	PROVINCES/MUNICIPALITIES	: 31	3.50	1.83	0.18
J.ADMINISTRATION:	PROGRAM MANAGEMENT & ADMIN.	: 24.00	4.00		0.72
	LEAVE, PROFESSIONAL DEVELOP	: 6.00	6.00		0.48
K.SERVICE TO OTHER MISSION PROGRAMS		: 13.00	0.83		0.31
L.TOURISM PROGRAM ACTIVITIES		: 0.00	33.33		2.00
***** TOTALS *****			100.00	99.94	8.00
NUMBER OF BUSINESS VISITORS (PUBLIC SECTOR)	FROM CANADA	: 7			
	FROM TERRIT	: 14			
NUMBER OF BUSINESS VISITORS (PRIVATE SECTOR)	FROM CANADA	: 27			
	FROM TERRIT	: 62			
NUMBER OF PEMD APPLICATIONS COMMENTED ON		: 13			
NUMBER OF OCCUPIED OFFICER POSITIONS	-CANADA BASED	: 2			
	-LOCALLY ENGAGED	: 6			



TSRPT02E

## TRADE TRACKING SYSTEM

WORKLOAD AND OFFICER SUMMARY ACTIVITY REPORT  
FOR QUARTER 3 OF FISCAL YEAR 1992

POST : NEW YORK, CONSULATE GENERAL

	NUMBER	% OFFICER-TIME CANADA	LOC-ENG	TOTAL-TIME PERSON-QTR
A.EXPORT/TRADE/POLICY ENQUIRIES FROM CANADA :	432	5.80	24.14	1.98
FROM TERRITORIES :	523	4.00	20.14	1.61
B.VISITS TO CLIENTS IN TERRITORY :	204	14.60	11.57	1.54
C.EXPORT/TRADE/POLICY PROJECTS AND EVENTS				
FAIRS :	14	2.40	15.00	1.17
MISSIONS :	8	1.20	2.14	0.21
CONFERENCE SEMINARS :	23	7.20	3.14	0.58
OTHER :	22	3.40	1.14	0.25
D.COMMERCIAL* ECONOMIC REPORTS HQ REQUESTED :	3	0.20	0.28	0.03
POST INITIATED :	17	5.60	0.00	0.28
E.COMMUNICATIONS ACTIVITIES :	23	8.20	0.14	0.42
F.INVESTMENT ENQUIRIES				
FROM CANADA :	17	2.20	1.14	0.19
FROM TERRITORIES :	115	1.80	4.85	0.43
G.TECHNOLOGY INFLOW PROGRAM ENQR'S FRM CANADA :	6	1.00	0.00	0.05
CONNECTIONS ARRANGED :	4	0.00	0.14	0.01
H.PARTICIPATION IN PROG-REL EVENTS OUTSIDE POST :		2.60	1.85	0.26
I.SERVICE REQUESTS FM GOV'T SOURCES				
NGO :	37	2.40	0.00	0.12
HOST GOVERNMENT :	0	0.00	0.00	0.00
OTHER DEPARTMENT :	52	2.80	0.71	0.19
PROVINCES/MUNICIPALITIES :	23	2.40	0.85	0.18
J.ADMINISTRATION: PROGRAM MANAGEMENT & ADMIN.:		20.20	10.42	1.74
LEAVE, PROFESSIONAL DEVELOP :		10.20	2.28	0.67
K.SERVICE TO OTHER MISSION PROGRAMS :		1.80	0.00	0.09
L.TOURISM PROGRAM ACTIVITIES :		0.00	0.00	0.00
***** TOTALS *****		100.00	99.93	12.00

NUMBER OF BUSINESS VISITORS (PUBLIC SECTOR)	FROM CANADA :	92
	FROM TERRIT :	45
NUMBER OF BUSINESS VISITORS (PRIVATE SECTOR)	FROM CANADA :	273
	FROM TERRIT :	288
NUMBER OF PEMD APPLICATIONS COMMENTED ON :		35
NUMBER OF OCCUPIED OFFICER POSITIONS	-CANADA BASED :	5
	-LOCALLY ENGAGED :	7

TSRPT02E

## TRADE TRACKING SYSTEM

WORKLOAD AND OFFICER SUMMARY ACTIVITY REPORT  
FOR QUARTER 3 OF FISCAL YEAR 1992

POST : SAN FRANCISCO

	NUMBER	% OFFICER-TIME		TOTAL-TIME PERSON-QTR
		CANADA	LOC-ENG	
A. EXPORT/TRADE/POLICY ENQUIRIES FROM CANADA :	1008	9.40	21.00	1.10
FROM TERRITORIES :	1116	6.20	10.00	0.61
B. VISITS TO CLIENTS IN TERRITORY :	211	17.60	10.66	1.20
C. EXPORT/TRADE/POLICY FAIRS :	0	4.20	25.00	0.96
PROJECTS AND EVENTS MISSIONS :	2	2.80	13.33	0.54
CONFERENCE SEMINARS :	8	6.20	5.00	0.46
OTHER :	12	2.80	0.00	0.14
D. COMMERCIAL* ECONOMIC REPORTS HQ REQUESTED :	4	0.80	0.00	0.04
POST INITIATED :	20	6.60	2.66	0.41
E. COMMUNICATIONS ACTIVITIES :	5	5.00	0.00	0.25
F. INVESTMENT ENQUIRIES FROM CANADA :	3	1.00	0.00	0.05
FROM TERRITORIES :	7	2.00	0.00	0.10
G. TECHNOLOGY INFLOW PROGRAM ENQR'S FRM CANADA :	2	1.00	0.00	0.05
CONNECTIONS ARRANGED :	0	0.60	0.00	0.03
H. PARTICIP'T'N IN PROG-REL EVENTS OUTSIDE POST :		6.60	6.00	0.51
I. SERVICE REQUESTS FM GOV'T SOURCES NGO :	0	0.00	0.00	0.00
HOST GOVERNMENT :	0	2.00	0.00	0.10
OTHER DEPARTMENT :	0	5.20	0.00	0.26
PROVINCES/MUNICIPALITIES :	0	4.60	1.66	0.28
J. ADMINISTRATION: PROGRAM MANAGEMENT & ADMIN. :		10.40	4.66	0.66
LEAVE, PROFESSIONAL DEVELOP :		1.80	0.00	0.09
K. SERVICE TO OTHER MISSION PROGRAMS :		3.20	0.00	0.16
L. TOURISM PROGRAM ACTIVITIES :		0.00	0.00	0.00
***** TOTALS *****		100.00	99.97	8.00

NUMBER OF BUSINESS VISITORS (PUBLIC SECTOR) FROM CANADA :	126
FROM TERRIT :	285
NUMBER OF BUSINESS VISITORS (PRIVATE SECTOR) FROM CANADA :	27
FROM TERRIT :	236

NUMBER OF PEMD APPLICATIONS COMMENTED ON : 19

NUMBER OF OCCUPIED OFFICER POSITIONS -CANADA BASED :	5
-LOCALLY ENGAGED :	3

TSRPT02E

## TRADE TRACKING SYSTEM

WORKLOAD AND OFFICER SUMMARY ACTIVITY REPORT  
FOR QUARTER 3 OF FISCAL YEAR 1992

POST : SEATTLE

	NUMBER	% OFFICER-TIME		TOTAL-TIME
		CANADA	LOC-ENG	PERSON-QTR
A.EXPORT/TRADE/POLICY ENQUIRIES FROM CANADA :	498	14.00	13.12	1.33
FROM TERRITORIES :	196	8.50	4.12	0.50
B.VISITS TO CLIENTS IN TERRITORY :	109	17.00	4.75	0.72
C.EXPORT/TRADE/POLICY PROJECTS AND EVENTS				
FAIRS :	6	0.00	4.62	0.37
MISSIONS :	8	3.50	2.12	0.24
CONFERENCE SEMINARS :	11	3.50	3.12	0.32
OTHER :	1	0.00	0.00	0.00
D.COMMERCIAL* ECONOMIC REPORTS HQ REQUESTED :	11	7.50	2.50	0.35
POST INITIATED :	6	2.00	1.00	0.12
E.COMMUNICATIONS ACTIVITIES :	3	1.50	0.00	0.03
F.INVESTMENT ENQUIRIES				
FROM CANADA :	2	0.00	0.12	0.01
FROM TERRITORIES :	7	1.00	0.37	0.05
G.TECHNOLOGY INFLOW PROGRAM ENQR'S FRM CANADA :	1	0.00	0.25	0.02
CONNECTIONS ARRANGED :	0	0.00	0.00	0.00
H.PARTICIP'TN IN PROG-REL EVENTS OUTSIDE POST :		5.50	2.25	0.29
I.SERVICE REQUESTS FM GOV'T SOURCES				
NGO :	1	0.00	0.25	0.02
HOST GOVERNMENT :	5	1.50	0.87	0.10
OTHER DEPARTMENT :	6	2.00	0.25	0.06
PROVINCES/MUNICIPALITIES :	13	1.50	1.25	0.13
J.ADMINISTRATION: PROGRAM MANAGEMENT & ADMIN.:		20.00	4.87	0.79
LEAVE, PROFESSIONAL DEVELOP :		10.50	4.00	0.53
K.SERVICE TO OTHER MISSION PROGRAMS :		0.50	0.12	0.02
L.TOURISM PROGRAM ACTIVITIES :		0.00	50.00	4.00
***** TOTALS *****		100.00	99.95	10.00

NUMBER OF BUSINESS VISITORS (PUBLIC SECTOR)	FROM CANADA :	61
	FROM TERRIT :	44
NUMBER OF BUSINESS VISITORS (PRIVATE SECTOR)	FROM CANADA :	427
	FROM TERRIT :	249
NUMBER OF PEMD APPLICATIONS COMMENTED ON :		5
NUMBER OF OCCUPIED OFFICER POSITIONS	-CANADA BASED :	2
	-LOCALLY ENGAGED :	8

TSRPT02E


## TRADE TRACKING SYSTEM

WORKLOAD AND OFFICER SUMMARY ACTIVITY REPORT  
FOR QUARTER 3 OF FISCAL YEAR 1992

POST : WASHINGTON

	NUMBER	% OFFICER-TIME		TOTAL-TIME PERSON-QTR
		CANADA	LOC-ENG	
A. EXPORT/TRADE/POLICY ENQUIRIES FROM CANADA :	1149	21.00	21.42	2.55
FROM TERRITORIES :	772	7.00	10.71	1.10
B. VISITS TO CLIENTS IN TERRITORY :	125	6.40	1.71	0.44
C. EXPORT/TRADE/POLICY FAIRS :	17	4.00	3.14	0.42
PROJECTS AND EVENTS MISSIONS :	16	15.00	6.42	1.20
CONFERENCE SEMINARS :	7	8.00	1.14	0.48
OTHER :	14	1.40	0.57	0.11
D. COMMERCIAL* ECONOMIC REPORTS HQ REQUESTED :	8	1.00	0.28	0.07
POST INITIATED :	23	5.00	1.85	0.38
E. COMMUNICATIONS ACTIVITIES :	10	1.00	0.57	0.09
F. INVESTMENT ENQUIRIES FROM CANADA :	21	1.40	0.00	0.07
FROM TERRITORIES :	15	1.00	0.00	0.05
G. TECHNOLOGY INFLOW PROGRAM ENQR'S FRM CANADA :	9	0.00	0.00	0.00
CONNECTIONS ARRANGED :	0	0.00	0.00	0.00
H. PARTICIP'TN IN PROG-REL EVENTS OUTSIDE POST :		4.00	0.00	0.20
I. SERVICE REQUESTS FM GOV'T SOURCES NGO :	8	1.00	0.00	0.05
HOST GOVERNMENT :	16	0.60	0.14	0.04
OTHER DEPARTMENT :	205	3.20	1.71	0.28
PROVINCES/MUNICIPALITIES :	35	1.00	0.57	0.09
J. ADMINISTRATION: PROGRAM MANAGEMENT & ADMIN.:		6.00	1.14	0.38
LEAVE, PROFESSIONAL DEVELOP :		12.00	5.71	1.00
K. SERVICE TO OTHER MISSION PROGRAMS :		0.00	0.00	0.00
L. TOURISM PROGRAM ACTIVITIES :		0.00	42.85	3.00
***** TOTALS *****		100.00	99.93	12.00

NUMBER OF BUSINESS VISITORS (PUBLIC SECTOR) FROM CANADA :	6
FROM TERRIT :	0
NUMBER OF BUSINESS VISITORS (PRIVATE SECTOR) FROM CANADA :	103
FROM TERRIT :	1151
NUMBER OF PEMD APPLICATIONS COMMENTED ON :	14
NUMBER OF OCCUPIED OFFICER POSITIONS -CANADA BASED :	5
-LOCALLY ENGAGED :	7






PROGRAMME D'EXPANSION COMMERCIALE ET INDUSTRIELLE

# RAPPORT TRIMESTRIEL DES ACTIVITÉS ET RÉSULTATS

OCTOBRE - DÉCEMBRE 1992  
(3<sup>e</sup> TRIMESTRE, AF 1992 - 93)



RÉSUMÉS GRAPHIQUES INCLUS

MARS 1993

Affaires extérieures et  
Commerce extérieur Canada

Canada

LIBRARY E A / BIBLIOTHÈQUE A E



3 5036 01029608 8



60984 81800



TABLE DES MATIÈRES

PROGRAMME D'EXPANSION COMMERCIALE ET INDUSTRIELLE

INTRODUCTION

I. RÉSUMÉ À ÉCHELLE MONDIALE ET RÉGIONALE, DES RÉSULTATS DU PROGRAMME QUINQUENNALE - DÉCEMBRE 1987 (3<sup>e</sup> TRIMESTRE, ANNÉE FINANCIÈRE 1992-93)

RAPPORT TRIMESTRIEL

II. RÉSUMÉS DES ACTIVITÉS

DES ACTIVITÉS ET DES RÉSULTATS

ENSEMBLE DU PROGRAMME COMMERCIAL (À L'ÉCHELLE MONDIALE)

AFRIQUE ET MOYEN-ORIENT

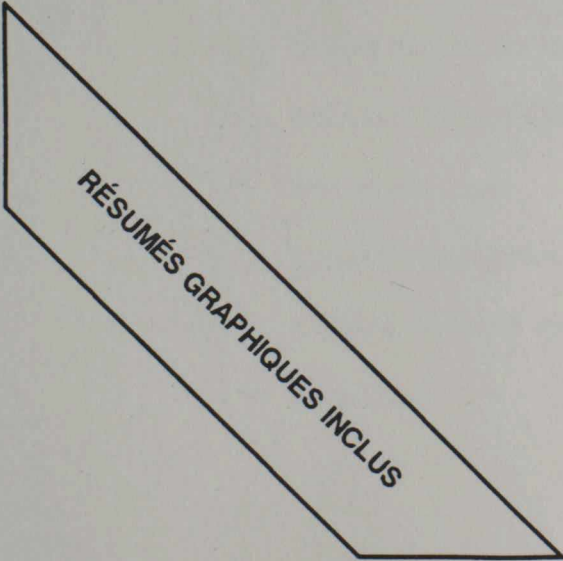
ASIE ET PACIFIQUE

EUROPE ET MULTILATÉRALE

AMÉRIQUE LATINE ET ANTILLES

ÉTATS-UNIS OCTOBRE - DÉCEMBRE 1992

(3<sup>e</sup> TRIMESTRE, AF 1992-93)



RÉSUMÉS GRAPHIQUES INCLUS

DIRECTION DES SYSTÈMES  
D'INFORMATION COMMERCIALE  
(TPP)

MARS 1993  
AFFAIRES EXTÉRIEURES ET  
COMMERCE EXTÉRIEUR CANADA



## TABLE DES MATIÈRES

### INTRODUCTION

#### I. RÉSUMÉ, A L'ÉCHELLE MONDIALE ET RÉGIONALE, DES RÉSULTATS DU PROGRAMME OCTOBRE - DÉCEMBRE 1992 (3<sup>e</sup> TRIMESTRE, ANNÉE FINANCIÈRE 1992-93)

#### II. RÉSUMÉS DES ACTIVITÉS

- ENSEMBLE DU PROGRAMME COMMERCIAL (A L'ÉCHELLE MONDIALE)
- AFRIQUE ET MOYEN-ORIENT
- ASIE ET PACIFIQUE
- EUROPE ET MULTILATÉRALE
- AMÉRIQUE LATINE ET ANTILLES
- ÉTATS-UNIS



## INTRODUCTION

Le présent rapport trimestriel des résultats et activités du Programme commercial couvre la période de octobre à décembre 1992 et contient des renseignements tirés de la partie concernant le suivi des résultats commerciaux du Système de planification et de suivi. Il a été établi d'après les rapports présentés, au 20 avril, 1993, par quatre-vingt-six (86) missions réparties dans les cinq grandes régions.

Le rapport se divise en deux grandes sections:

La Section I, qui suit, comprend six résumés des résultats du programme; soit un résumé pour chaque grande région et pour "toutes les régions", c'est-à-dire un résumé mondial. Pour chaque région, le résumé présente:

- les activités commerciales et leur points saillants;
- des statistiques clés sur les demandes de renseignements relatives au commerce et aux investissements;
- le nombre de visites de gens d'affaires.

La Section II, renferme un "Rapport d'activités" pour chaque région et ses missions respectives. Dans toute cette section, tous les rapports sont présentés de la même façon, quel que soit le regroupement géographique effectué. Les "activités" sont subdivisées en activités du Programme commercial (article A à J) et activités se rapportant à d'autres programmes de la mission (article K). Pour chaque activité, on a indiqué le temps moyen consacré aux activités commerciales par les agents canadiens et les agents recrutés sur place chargés du programme commercial. Il y a également pour chaque activité une rubrique "Total du temps consacré", qui doit être considérée comme un indice du nombre d'années-personnes relatif aux agents de programme. Enfin, chaque rapport indique la charge de travail par activité. Le programme de tourisme est aussi inclu.

Dans chaque section, les renseignements sont présentés dans l'ordre suivant:


- Afrique et Moyen-Orient
- Asie et Pacifique
- Europe et Multilatérale
- Amérique latine et Antilles
- États-Unis







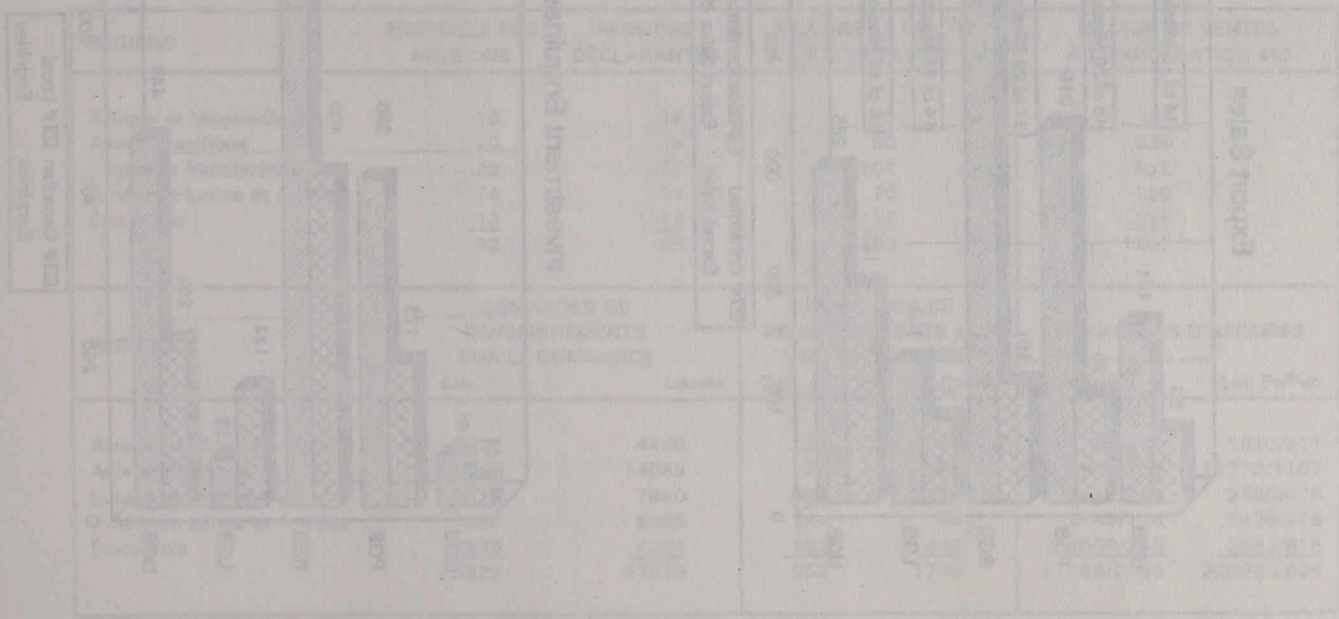




**SECTION I**

**RÉSUMÉ DES RÉSULTATS**

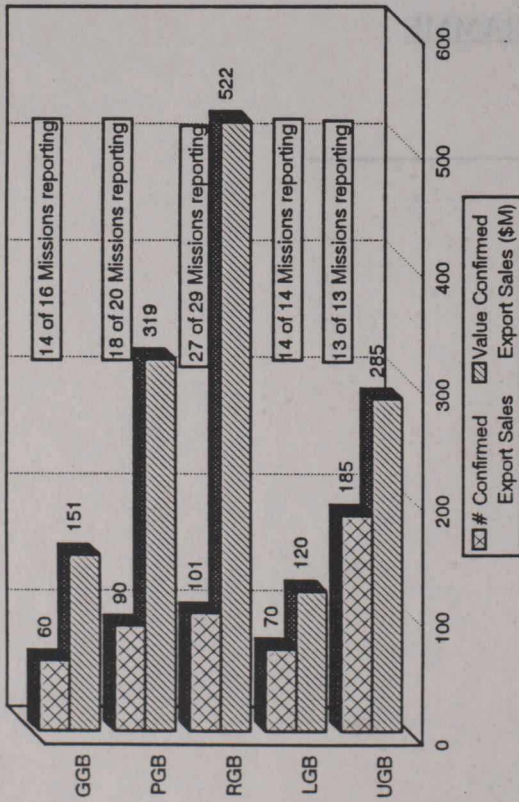
**DU PROGRAMME**



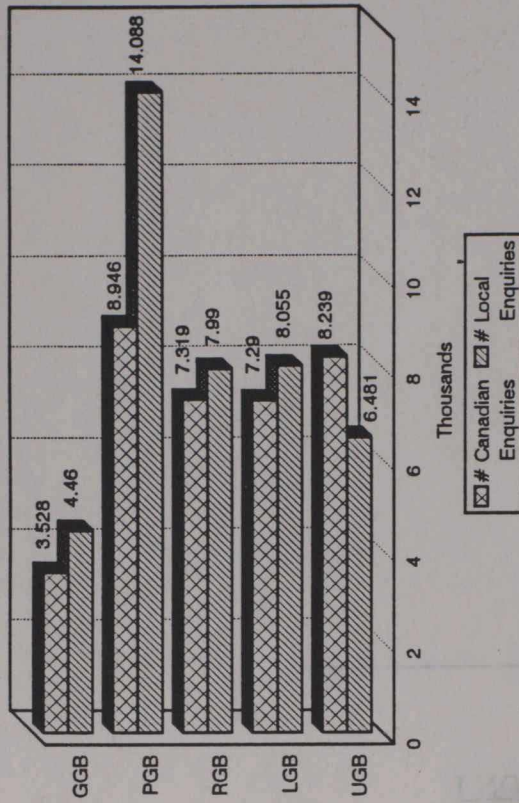
VII Regions

# All Regions

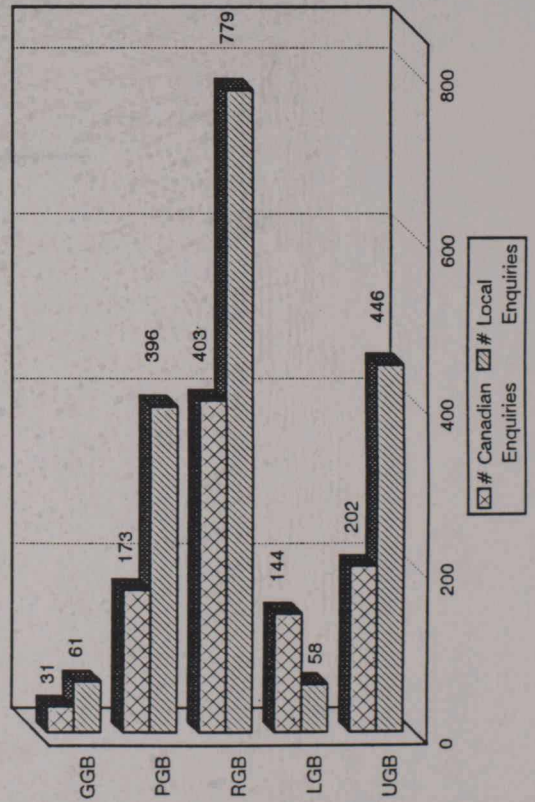
## Export Sales



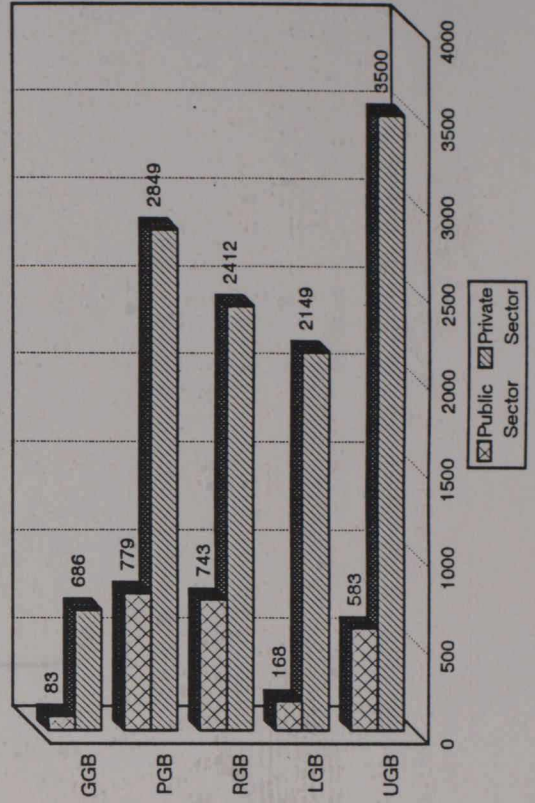
## Trade Enquiries



## Investment Enquiries



## Canadian Business Visitors



# RÉSULTATS DU PROGRAMME: TOUTES LES RÉGIONS

## ACTIVITÉS COMMERCIALES

De octobre à décembre 1992, quatre-vingt-six missions ont rapporté les activités commerciales suivantes:

- 506 VENTES A L'EXPORTATION D'UNE VALEUR DE 1397.23 MILLIONS DE DOLLARS
- 155 NOUVEAUX CLIENTS/194 CONTRATS DE REPRÉSENTATION
- 55 NOUVELLES COENTREPRISES D'UNE VALEUR DE 86,81 MILLIONS DE DOLLARS /15 NOUVEAUX ACCORDS DE LICENCE D'UNE VALEUR DE 5,5 MILLIONS DE DOLLARS
- 11 INVESTISSEMENTS ÉTRANGERS AU CANADA, DE NATURE INDUSTRIELLE ET COMMERCIALE, D'UNE VALEUR DE 69,5 MILLIONS DE DOLLARS
- 27 INVESTISSEMENTS CANADIENNES A L'ÉTRANGER D'UNE VALEUR DE 1060,75 MILLIONS DE DOLLARS
- 44 TRANSFERTS DE TECHNOLOGIE D'UNE VALEUR DE 157,94 MILLIONS DE DOLLARS

## POINTS SAILLANTS:

- 375 millions \$ - vente d'un système de transport en commun urbain (Ankara)
- 120 millions \$ - vente de véhicules blindés légers (Canberra)
- 40 millions \$ - vente de wagons à double plancher (Los Angeles)
- 34 millions \$ - investissement canadien dans le territoire pour exploration pétrolière (Alger)
- 30 millions \$ - investissement étranger au Canada pour disques souples (Tokyo)
- 22 millions \$ - vente de produits d'optique de fibres (Sao Paolo)
- 20 millions \$ - vente de matériel et services de télécommunications (Rabat)
- 17 millions \$ - vente d'autobus (Buffalo)
- 16 millions \$ - investissement au Canada (pièces d'automobile) (Bruxelles)
- 12,3 millions \$ - vente d'un système radar (Santiago)

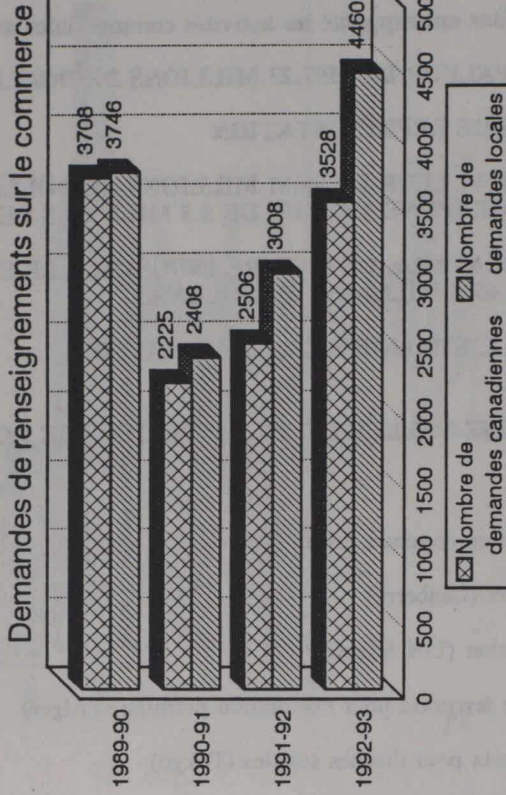
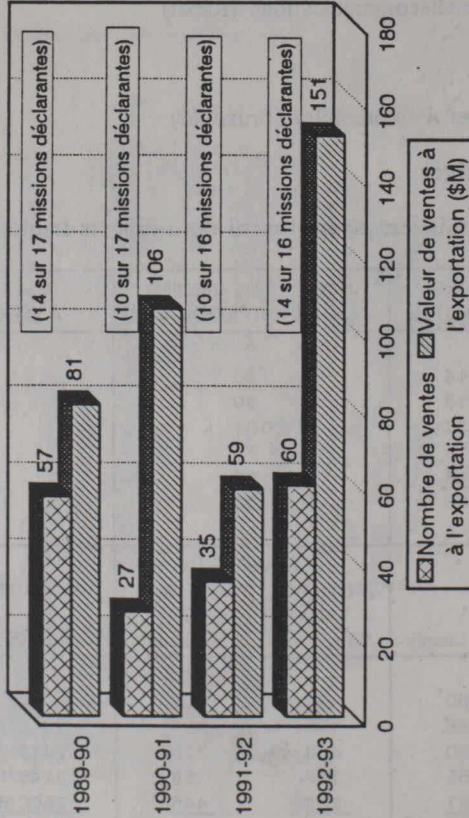
## STATISTIQUES CLÉES: pour les quatre-vingt-six missions ayant fourni des rapports trimestriels

RÉGIONS	ENSEMBLE DES MISSIONS		MISSIONS DÉCLARANTES		NOMBRE DE VENTES À L'EXPORTATION \$M		VALEUR DE VENTES À L'EXPORTATION \$M	
	Cdn	Locale	Cdn	Locale	Cdn	Locale	Cdn Pr/Pub	Loc Pr/Pub
Afrique et Moyen-Orient	16	14	60	151				
Asie et Pacifique	20	18	90	319				
Europe et Multilatérale	29	27	101	522				
Amérique Latine et Antilles	14	14	70	120				
États-Unis	<u>13</u>	<u>13</u>	<u>185</u>	<u>285</u>				
	92	86	506	1397				
RÉGIONS	DEMANDES DE RENSEIGNEMENTS SUR LE COMMERCE		DEMANDES DE RENSEIGNEMENTS SUR L'INVESTISSEMENT		VOYAGEURS D'AFFAIRES			
	Cdn	Locale	Cdn	Locale	Cdn Pr/Pub	Loc Pr/Pub		
Afrique et Moyen-Orient	3528	4460	31	61	686/83	1810/311		
Asie et Pacifique	8946	14088	173	396	2849/779	11770/1107		
Europe et Multilatérale	7319	7990	403	779	2412/743	2155/415		
Amérique Latine et Antilles	7290	8055	144	58	2149/168	3476/378		
États-Unis	<u>8239</u>	<u>6481</u>	<u>202</u>	<u>446</u>	<u>3500/583</u>	<u>2851/613</u>		
	35322	41074	953	1740	11596/2356	22062/2824		

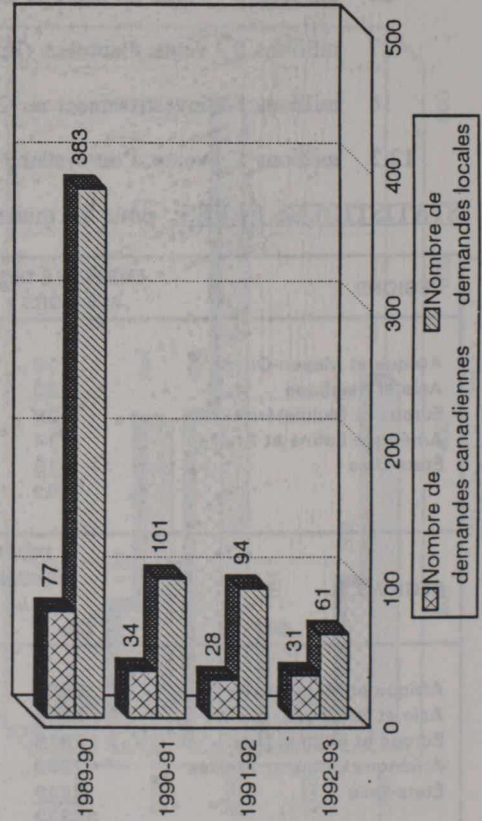
# Afrique et Moyen-Orient

(3e trimestre, année après année)


### Ventes à l'exportation



### Demandes de renseignements sur l'investissement



### Voyageurs d'affaires canadiennes



## RÉSULTATS DE PROGRAMMES: AFRIQUE ET MOYEN-ORIENT

### ACTIVITÉS COMMERCIALES

De octobre à décembre 1992, quatorze missions ont rapporté les activités commerciales suivantes:

- 60 VENTES À L'EXPORTATION D'UNE VALEUR DE 150,57 MILLIONS DE DOLLARS
- 27 NOUVEAUX CLIENTS/25 CONTRATS DE REPRÉSENTATION
- 7 NOUVELLES COENTREPRISES D'UNE VALEUR DE 10 MILLIONS DE DOLLARS /1 NOUVEAUX ACCORDS DE LICENCE
- 5 INVESTISSEMENTS CANADIENS DANS LE TERRITOIRE D'UNE VALEUR DE 40,15 MILLIONS DE DOLLARS
- 8 TRANSFERTS DE TECHNOLOGIE D'UNE VALEUR DE 154 MILLIONS DE DOLLARS

### POINTS SAILLANTS:

- 34 millions \$ - investissement canadien dans le territoire pour exploration pétrolière (Alger)
- 20 millions \$ - vente de matériel et services de télécommunications (Rabat)
- 10 millions \$ - coentreprise de transformation (Riyad)
- 6 millions \$ - investissement canadien dans le territoire pour matériel et services de télécommunication (Rabat)
- 5 millions \$ - marché de services Aramco pour usine gazière de Shedgum dans l'est de l'Arabie saoudite (Riyad)
- 2 millions \$ - vente de luzerne (Rabat)

STATISTIQUES CLÉES: pour les quatorze missions qui ont fourni des renseignements sur leur charge de travail:

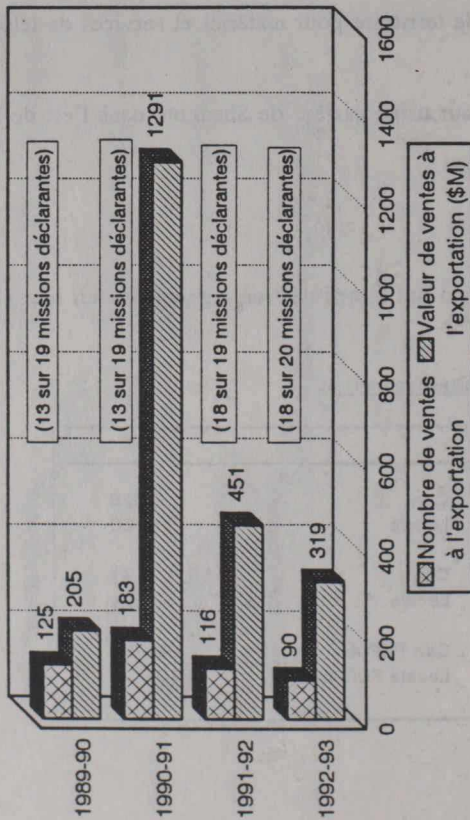
#### Missions faisant rapport à:

		GBT
Nbre de demandes de renseignements sur le commerce	Cdn	3528
	Locale	4460
Nbre de demandes de renseignements sur l'investissement	Cdn	31
	Locale	61
Nbre de voyageurs d'affaires	Cdn Pr/Pub	686/83
	Locale Pr/Pub	1810/311

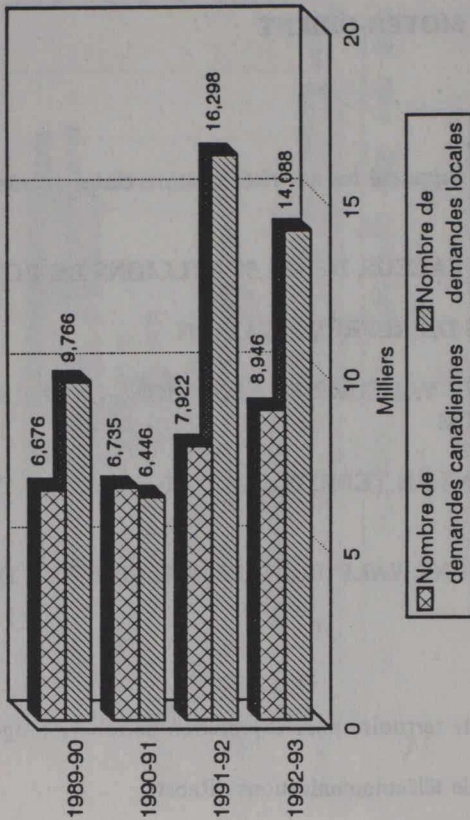
# Asie et Pacifique

(3e trimestre, année après année)

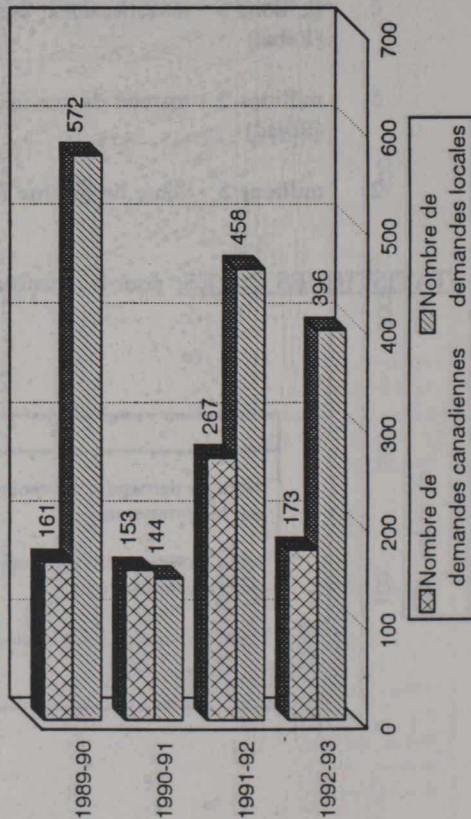
## Ventes à l'exportation



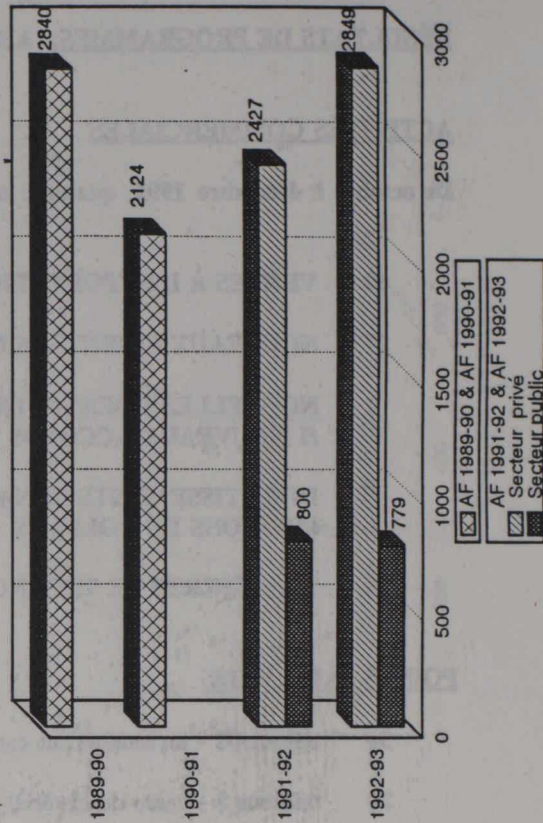
## Demandes de renseignements sur le commerce



## Demandes de renseignements sur l'investissement



## Voyageurs d'affaires canadiennes



## RÉSULTATS DE PROGRAMMES: ASIE ET PACIFIQUE

### ACTIVITÉS COMMERCIALES

De octobre à décembre 1992, dix-huit missions ont rapporté les activités commerciales suivantes:

- 90 VENTES À L'EXPORTATION D'UNE VALEUR DE 319,24 MILLIONS DE DOLLARS
- 22 NOUVEAUX CLIENTS/26 CONTRATS DE REPRÉSENTATION
- 9 NOUVELLES COENTREPRISES D'UNE VALEUR DE 60 MILLIONS DE DOLLARS  
/3 NOUVEAU ACCORD DE LICENCE D'UNE VALEUR DE 0,5 MILLIONS DE DOLLARS
- 3 INVESTISSEMENTS ÉTRANGERS AU CANADA, DE NATURE INDUSTRIELLE ET  
COMMERCIALE D'UNE VALEUR DE 46,5 MILLIONS DE DOLLARS
- 2 INVESTISSEMENTS CANADIENS DANS LE TERRITOIRE
- 14 TRANSFERTS DE TECHNOLOGIE D'UNE VALEUR DE 1,75 MILLIONS DE DOLLARS

### POINTS SAILLANTS:

- 120 millions \$ - vente de véhicules blindés légers (Canberra)
- 50,6 millions \$ - usine de fractionnement NGL (Dhaka)
- 30 millions \$ - investissement étranger au Canada pour disques souples (Tokyo)
- 24 millions \$ - vente de Telecom (Djakarta)
- 3 millions \$ - vente d'un simulateur de procédés (papeterie) (Tokyo)
- 2 millions \$ - vente de combinaisons de plongée atmosphérique (Tokyo)

### STATISTIQUES CLÉES:

pour les dix-huit missions qui ont fourni des renseignements sur leur charge de travail:

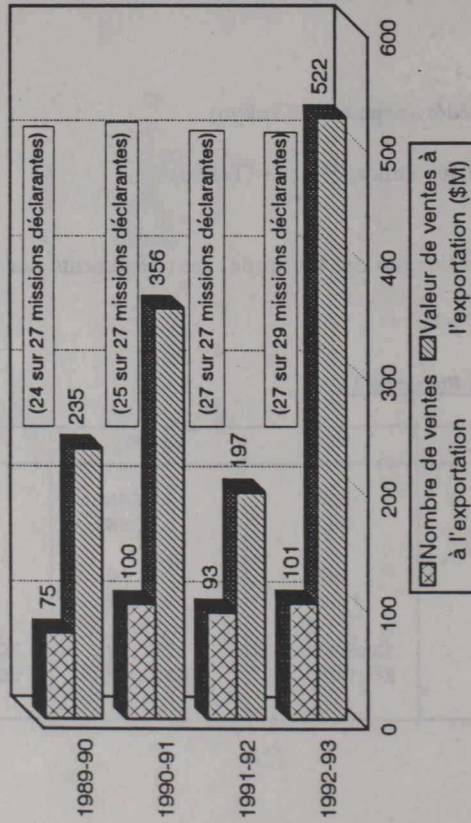
#### Missions Reporting To

		PST	PNC	PNJ
Nbre de demandes de renseignements sur le commerce	Cdn	5541	1549	1856
	Locale	7133	1398	5557
Nbre de demandes de renseignements sur l'investissement	Cdn	81	16	76
	Locale	161	27	208
Nbre de voyageurs d'affaires	Cdn Pr/Pub	1385/270	377/238	1087/271
	Locale Pr/Pub	2101/251	635/368	9034/488

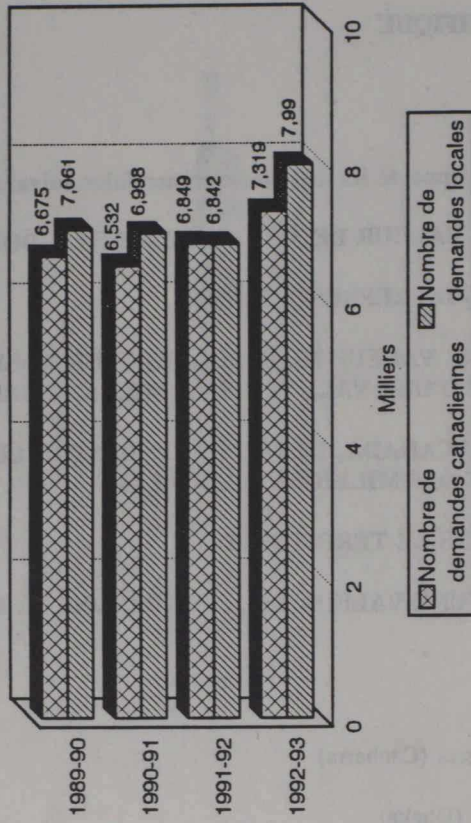
# Europe et Multilatérale

(3e trimestre, année après année)

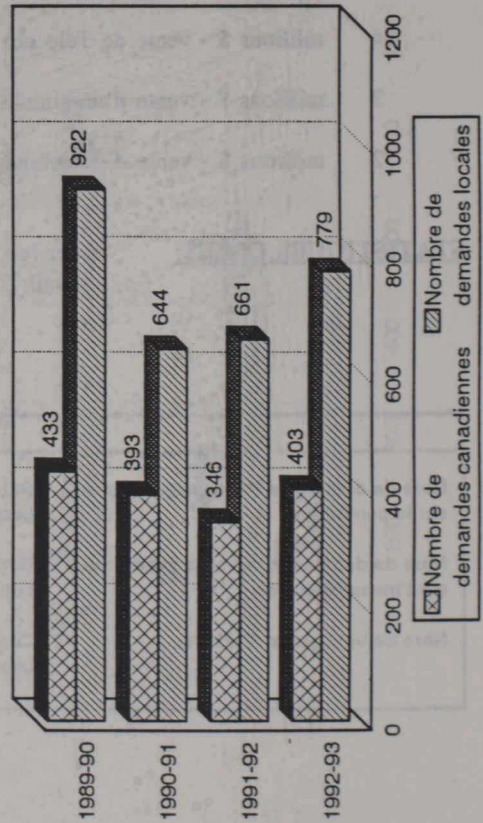
## Ventes à l'exportation



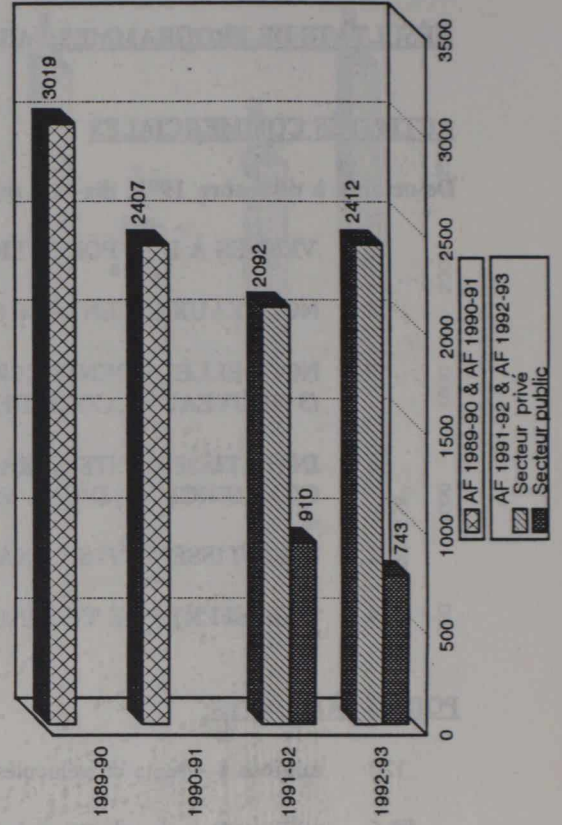
## Demands de renseignements sur le commerce



## Demands de renseignements sur l'investissement



## Voyageurs d'affaires canadiennes





## RÉSULTATS DE PROGRAMMES: EUROPE ET MULTILATÉRALE

### ACTIVITÉS COMMERCIALES

De octobre à décembre 1992, vingt-sept missions ont rapporté les activités commerciales suivantes:

- 101 VENTES À L'EXPORTATION D'UNE VALEUR DE 522,39 MILLIONS DE DOLLARS
- 21 NOUVEAUX CLIENTS/67 CONTRATS DE REPRÉSENTATION
- 17 NOUVELLES COENTREPRISES D'UNE VALEUR DE 5,42 MILLIONS DE DOLLARS  
/9 NOUVEAUX ACCORDS DE LICENCE D'UNE VALEUR DE 5 MILLIONS DE DOLLARS
- 5 INVESTISSEMENTS ÉTRANGERS AU CANADA, DE NATURE INDUSTRIELLE ET  
COMMERCIALE D'UNE VALEUR DE 18 MILLIONS DE DOLLARS
- 18 INVESTISSEMENTS CANADIENS DANS LE TERRITOIRE D'UNE VALEUR DE  
1018,6 MILLIONS DE DOLLARS
- 12 TRANSFERTS DE TECHNOLOGIE

### POINTS SAILLANTS:

- 375 millions \$ - vente d'un système de transport en commun urbain (Ankara)
- 16 millions \$ - investissement au Canada (pièces d'automobile) (Bruxelles)
- 10 millions \$ - vente de Surimi (Milan)
- 7 millions \$ - vente de produits vétérinaires (Bucarest)
- 6 millions \$ - coentreprise pour chauffe-eau (Varsovie)
- 4,25 millions \$ - vente de enregistreuses et de logiciels (Paris)

STATISTIQUES CLÉES: pour les vingt-sept missions qui ont fourni des renseignements sur leur charge de travail:

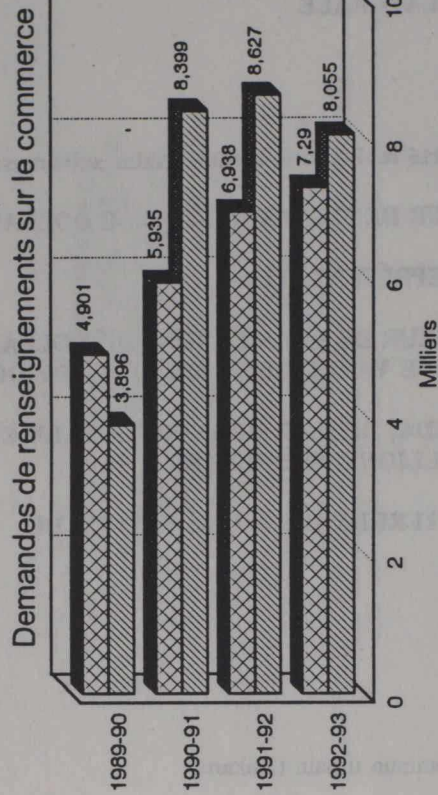
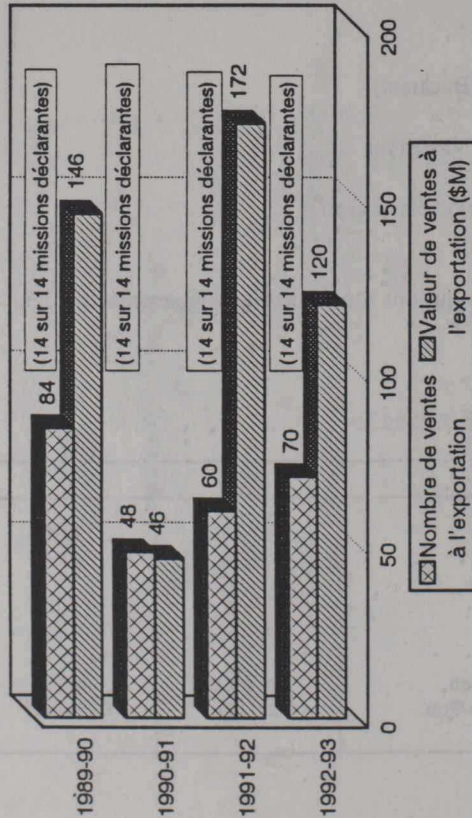
#### Missions Reporting To

		RBT	RWT
Nbre de demandes de renseignements sur le commerce	Cdn	1426	5893
	Locale	1145	6845
Nbre de demandes de renseignements sur l'investissement	Cdn	39	364
	Locale	83	696
Nbre de voyageurs d'affaires	Cdn Pr/Pub	648/66	1764/677
	Locale Pr/Pub	522/128	1633/287

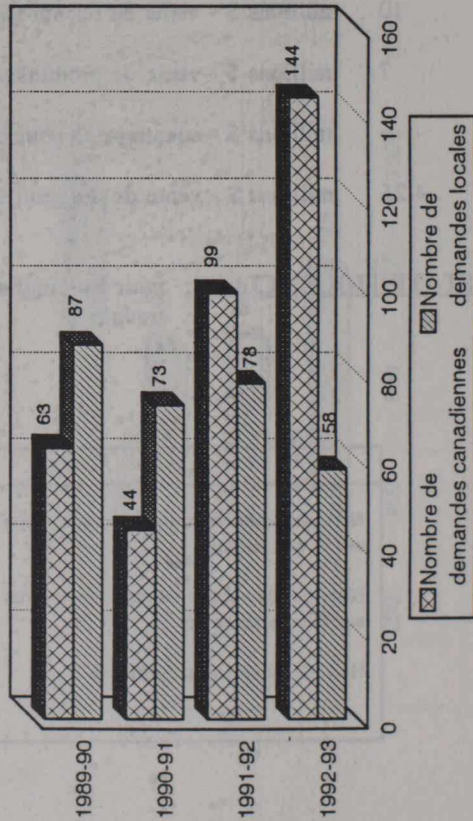
# Amérique latine et Antilles

(3e trimestre, année après année)

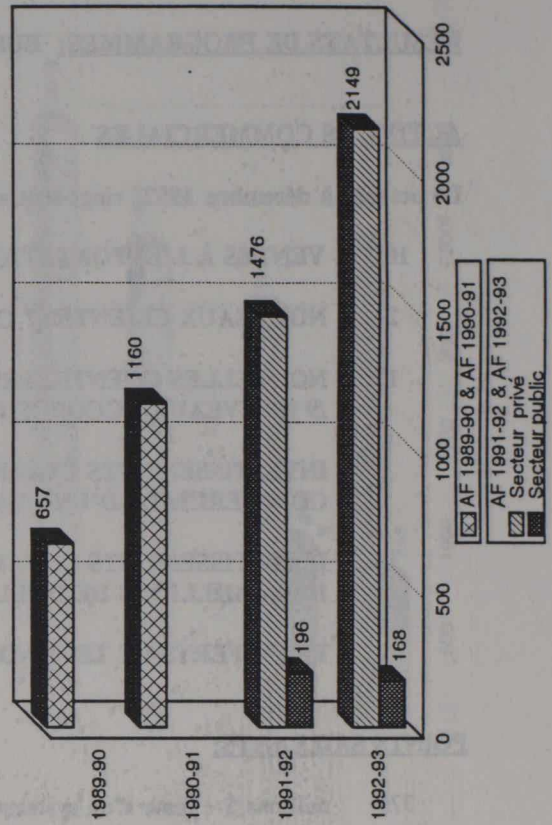
## Ventes à l'exportation



## Demands de renseignements sur l'investissement



## Voyageurs d'affaires canadiennes



## RÉSULTATS DE PROGRAMMES: AMÉRIQUE LATINE ET ANTILLES

### ACTIVITÉS COMMERCIALES

De octobre à décembre 1992, quatorze missions ont rapporté les activités commerciales suivantes:

- 70 VENTES À L'EXPORTATION D'UNE VALEUR DE 119,54 MILLIONS DE DOLLARS
- 13 NOUVEAUX CLIENTS/42 CONTRATS DE REPRÉSENTATION
- 14 NOUVELLES COENTREPRISES D'UNE VALEUR DE 1,19 MILLIONS DE DOLLARS
- 1 INVESTISSEMENTS CANADIENS DANS LE TERRITOIRE
- 7 TRANSFERTS DE TECHNOLOGIE D'UNE VALEUR DE 1,69 MILLIONS DE DOLLARS

### POINTS SAILLANTS:

- 22 millions \$ - vente de produits d'optique de fibres (Sao Paolo)
- 12,3 millions \$ - vente d'un système radar (Santiago)
- 2,5 millions \$ - vente d'une usine d'oxygène La Oroya (Lima)
- 1,65 millions \$ - vente de palpeurs pour laminoirs (Caracas)
- 1,5 millions \$ - vente d'un système de filtration (Mexico)
- 1,2 millions \$ - vente d'un système d'automatisation pour centre de données (Mexico)

STATISTIQUES CLÉES: pour les quatorze missions qui ont fourni des renseignements sur leur charge de travail:


#### Missions Reporting To

		LGT
Nbre de demandes de renseignements sur le commerce	Cdn	7290
	Locale	8055
Nbre de demandes de renseignements sur l'investissement	Cdn	144
	Locale	58
Nbre de voyageurs d'affaires	Cdn Pr/Pub	2149/168
	Locale Pr/Pub	3476/378

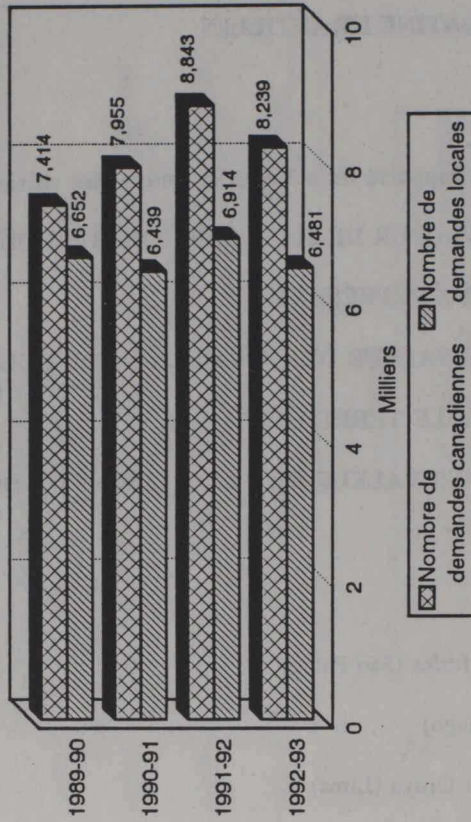
# États-Unis

(3e trimestre, année après année)

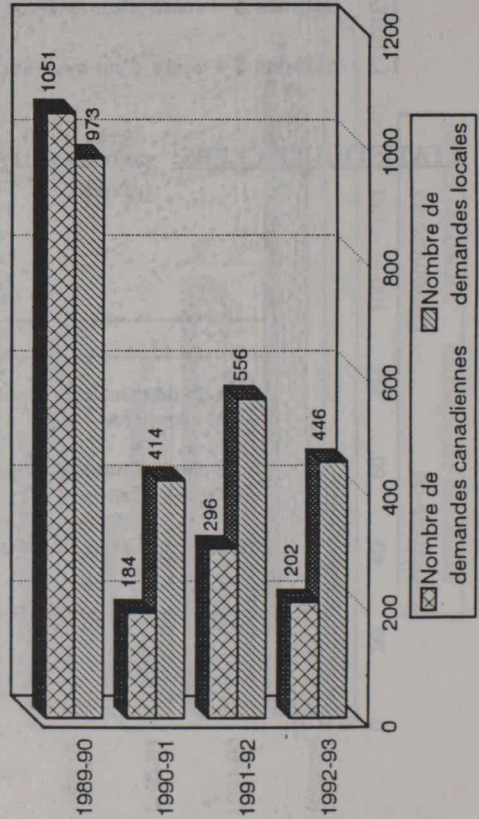
### Ventes à l'exportation



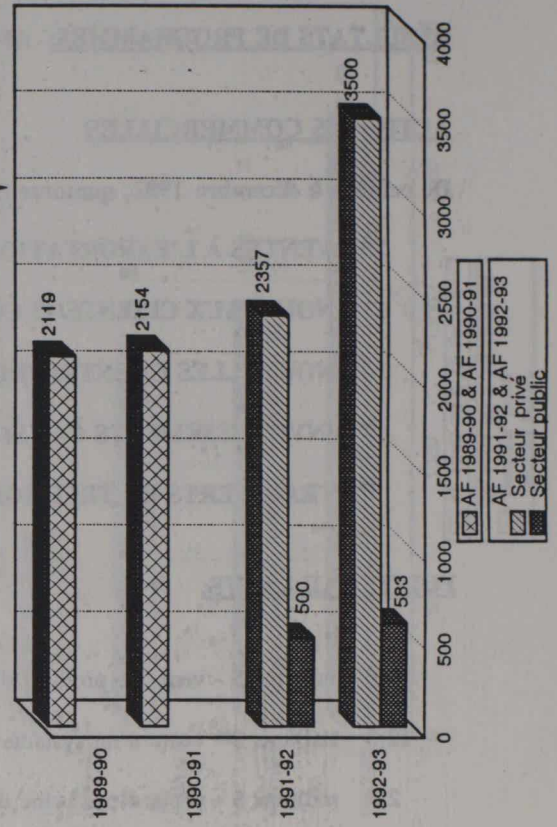
### Demands de renseignements sur le commerce



### Demands de renseignements sur l'investissement



### Voyageurs d'affaires canadiennes



## RÉSULTATS DE PROGRAMMES: ÉTATS-UNIS

### ACTIVITÉS COMMERCIALES

De octobre à décembre 1992, treize missions ont rapporté les activités commerciales suivantes:

- 185 VENTES À L'EXPORTATION D'UNE VALEUR DE 285,49 MILLIONS DE DOLLARS
- 72 NOUVEAUX CLIENTS/34 CONTRATS DE REPRÉSENTATION
- 8 NOUVELLES COENTREPRISES D'UNE VALEUR DE 9,76 MILLIONS DE DOLLARS  
/2 NOUVEAU ACCORD DE LICENCE
- 3 INVESTISSEMENTS ÉTRANGERS AU CANADA, DE NATURE INDUSTRIELLE ET  
COMMERCIALE D'UNE VALEUR DE 5 MILLIONS DE DOLLARS
- 1 INVESTISSEMENT CANADIEN DANS LE TERRITOIRE D'UNE VALEUR DE 2 MILLIONS  
DE DOLLARS
- 3 TRANSFERTS DE TECHNOLOGIE D'UNE VALEUR DE 0,5 MILLIONS DE DOLLARS

### POINTS SAILLANTS:

- 77,36 millions \$ - vente d'articles à long délai de livraison (VBL) (Detroit)
- 40 millions \$ - vente de wagons à double plancher (Los Angeles)
- 17 millions \$ - vente d'autobus (Buffalo)
- 16,4 millions \$ - vente de meubles (Detroit)
- 15,58 millions \$ - vente d'équipement agricole (Dallas)
- 10 millions \$ - vente d'équipement de communications (New York)

STATISTIQUES CLÉES: pour les treize missions qui ont fourni des renseignements sur leur charge de travail:

#### Missions Reporting To

		UTO	UTI
Nbre de demandes de renseignements sur le commerce	Cdn	3898	4341
	Locale	2796	3685
Nbre de demandes de renseignements sur l'investissement	Cdn	104	98
	Locale	191	255
Nbre de voyageurs d'affaires	Cdn Pr/Pub	1877/219	1623/364
	Locale Pr/Pub	2084/166	767/447









TEPT01F

## SUIVI COMMERCIAL

RAPPORT/CHARGE DE TRAVAIL DES AGENTS  
TRIMESTRE 3 DE L'EXERCICE 1992

## GRAND TOTAL

		NOMBRE	TEMPS-COÛTS COÛTS	TEMPS-TRAVAIL EMPS/AF	TEMPS-TOTAL PERS-COÛT
A. DEMANDES/SERV/EXPORT/COMM	DU CANADA :	35122	15.77	27.84	37.64
	DES TERRITOIRES :	41074	9.63	17.03	26.67
B. VISITES A DES CLIENTS DE TERRITOIRE		10476	20.76	8.37	27.13
C. POLITIQUE COMMERCIALE/EXPORTATIONS	FOIRES :	376	4.60	5.28	10.93
PROJETS ET ACTIVITES	MISSIONS :	413	8.87	9.76	17.71
	CONF. SEMINAIRES :	588	2.37	0.43	13.82
	AUTRES :	387	1.76	0.60	9.71
D. RAPPORTS SUR LE COMMERCIAUX/ L'ECOV/LES FINANCES	DEM PAR L'AC :	600	3.21	1.44	18.39
	ALTRIS :	1370	4.78	2.31	19.91
E. ACTIVITES EN MATIERE DE COMMUNICATIONS		690	2.36	1.07	7.65
F. INVESTISSEMENT		953	1.78	1.23	7.81
DEMANDES DE RENSEIGNEMENTS	DES TERRITOIRES :	1780	1.93	1.28	1.73
G. PROG. D'APPORT TECHNOLOGIQUE			0.63	1.41	8.14
DEMANDES SERVICE			0.23	0.78	1.67
H. PARTIC. A DES ACTIV. A L'EXTR. DE LA M.			3.61	1.79	11.03
I. DEMANDES DE SERVICES PROVENANT D'AUTRES SOURCES	GOV'T HOVE :	754	1.43	0.90	5.95
	AUTRES MIN. :	1889	2.66	1.00	9.78
	ECOV/COMM :	1333	2.08	1.26	8.68
J. ADMINISTRATION: GESTION DU PROGR. & ADMIN. :			16.73	3.67	29.76
	CONCES, DEVELOPPEMENT PROF :		3.46	5.35	11.64
K. SERVICES A D'AUTRES PROGRAMMES DE LA MISSION :			4.60	0.93	11.69
L. TOURIST PROGRAM ACTIVITIES			1.14	4.32	28.75
***** TOTAL *****			99.80	66.91	477.00

## SECTION II

## RÉSUMÉ DES RESULTATS

## DU PROGRAMME

NOMBRE/VISITES/GENS D'AFFAIRES (PUBLIC SECTOR)	DU CANADA :	2350
	DE TERRIT :	1834
NOMBRE/VISITES/GENS D'AFFAIRES (PRIVATE SECTOR)	DU CANADA :	11530
	DE TERRIT :	23058
NOMBRE/DEMANDES/GENS/OBSERVATIONS		761
NOMBRE/POSTES REMPLIS PAR LES AGENTS	-CANADIENS :	157
FROM: McDonald, Linda	-ENGAGES SUR PLACE :	200



TSRPT02F

## SUIVI COMMERCIAL

RAPPORT/CHARGE DE TRAVAIL DES AGENTS  
TRIMESTRE 3 DE L'EXERCISE 1992

## GRAND TOTAL

	NOMBRE	%TEMPS-OFFIC. CDIENS	ENG/SP	TEMPS-TOTAL PERS-TRIM
A. DEMANDES/SERV/EXPORT/COMM				
DU CANADA :	35322	15.77	23.84	97.84
DES TERRITOIRES :	41074	9.63	17.03	66.67
B. VISITES A DES CLIENTS DS TERRITOIRE :	10478	10.76	9.37	47.44
C. POLITIQUE COMMERCIALE/EXPORTATIONS				
FOIRES :	376	4.63	5.28	23.92
PROJETS ET ACTIVITES				
MISSIONS :	413	5.87	5.76	27.71
CONF SEMINAIRES :	582	3.57	2.41	13.82
AUTRES :	387	1.76	0.80	5.71
D. RAPPORTS SUR LE COMMERCIAUX/ L'ECON/LES FINANANCES				
DEM PAR L'AC :	608	3.21	1.44	10.39
INIT DE LA MISS :	1370	4.78	2.31	15.91
E. ACTIVITES EN MATIERE DE COMMUNICATIONS :	690	2.36	1.07	7.65
F. INVESTISSEMENT				
DU CANADA :	953	1.78	1.53	7.81
DEMANDES DE RENSEIGNEMENTS				
DES TERRITOIRE :	1740	1.93	1.75	8.73
G. PROG. D'APPORT TECHNOLOGIQUES				
CANADA :	520	0.61	1.41	5.16
DEMANDES SERVICE				
CONTACTS ETABLIS :	374	0.23	0.78	2.67
H. PARTIC. A DES ACTIV. A L'EXTER. DE LA MISS :		3.61	1.75	12.03
I. DEMANDES DE SERVICES PROVENANT				
D'AUTRES SOURCES				
ONG :	609	0.95	0.65	3.71
GOUV'T HOTE :	754	1.42	0.90	5.35
AUTRES MIN. :	1559	2.68	1.60	9.76
PROV./MUN. :	1388	2.28	1.56	8.88
J. ADMINISTRATION: GESTION DU PROGR. & ADMIN. :		10.73	3.07	29.76
CONGES, DEVELOPPEMENT PROF :		5.40	5.35	25.64
K. SERVICES A D'AUTRE PROGRAMMES DE LA MISSION :		4.60	0.93	11.69
L. TOURISM PROGRAM ACTIVITIES :		1.34	9.32	28.75
***** TOTAUX *****		99.90	99.91	477.00

NOMBRE/VISITES/GENS D'AFFAIRS (PUBLIC SECTOR)	DU CANADA :	2356
	DE TERRIT :	2824
NOMBRE/VISITES/GENS D'AFFAIRS (PRIVATE SECTOR)	DU CANADA :	11596
	DE TERRIT :	22062
NOMBRE/DEMANDES/PDME/OBSERVATIONS	:	761
NOMBRE/POSTES REMPLIS PAR LES AGENTS	-CANADIENS :	197
FROM: McDonald, Linda	-ENGAGES SUR PLACE:	280



RAPPORT/CHARGE DE TRAVAIL DES AGENTS  
TRIMESTRE 3 DE L'EXERCISE 1983

REGION : AFRIQUE MOYEN-ORIENT

AFRIQUE ET MOYEN-ORIENT

TEMPS OFFIC. TEMPS TOTAL  
COTÉS MOY. SP. COTÉS TRIM.

DESCRIPTION	DU CANADA	DES TERRITOIRES	TEMPS OFFIC. MOY. SP.	TEMPS TOTAL COTÉS TRIM.
A. DEMANDES/SERV/EXPORT/COMM	3513	4400	16.35	23.17
B. VISITES A DES CLIENTS DE TERRITOIRES	1570		12.23	16.69
<b>GBT</b>				
C. POLITIQUE COMMERCIALE/EXPORTATIONS	31		1.47	1.94
D. PROJETS DE ACTIVITES				
* ABIDJAN	34		2.94	3.73
CONF ALGER	19		2.35	3.15
AMMAN	28		3.94	5.02
DAKAR				
HARARE	63		7.70	9.87
* KINSHASA	114		8.78	11.14
KOWEIT				
LAGOS				
LE CAIRE	31		3.9	4.94
NAIROBI	47		5.83	7.41
RABAT				
RIYAD	10		1.25	1.58
TÉHÉRAN				
TEL AVIV	1		0.13	0.16
TUNIS				
YAOUNDÉ	27		3.36	4.25
E. DEMANDES DE SERVICES PROVENANT D'AUTRES SOUS-LES				
ADRES MIN.	25		3.13	3.97
PROV./AUS.	27		3.36	4.25
F. ADMINISTRATION: GESTION DU PROG. & ADMIN. CONGES, DEVELOPPEMENT PROG.				
G. SERVICES A D'AUTRE PROGRAMMES DE LA MISSION				
H. TOURS/PROGRAM ACTIVITES				
**** TOTAL ****				
			99.89	128.87

NOMBRES/VISITES/SERS D'AFFAIRES (PUBLIC SECTION) DU CANADA : 62  
DE TERRIT : 311

\* Le rapport trimestriel de ces missions n'était pas disponible.

NOMBRE/DEMANDES/PUNS/OBSERVATIONS : 59

NOMBRE/POSTES REMPLIS PAR LES AGENTS -CANADIENS : 37  
-FRANCAIS SUR PLACE : 23



TSRPT02F

SUIVI COMMERCIAL

RAPPORT/CHARGE DE TRAVAIL DES AGENTS  
TRIMESTRE 3 DE L'EXERCISE 1992

REGION : AFRIQUE MOYEN-ORIENT

	NOMBRE	%TEMPS-OFFIC. CDIENS	ENG/SP	TEMPS-TOTAL PERS-TRIM
A.DEMANDES/SERV/EXPORT/COMM				
DU CANADA :	3528	14.35	23.17	7.77
DES TERRITOIRES :	4460	9.94	22.04	6.76
B.VISITES A DES CLIENTS DS TERRITOIRE :	1570	12.23	16.60	5.90
C.POLITIQUE COMMERCIALE/EXPORTATIONS				
FOIRES :	11	2.47	4.56	1.47
PROJETS ET ACTIVITES				
MISSIONS :	34	9.94	3.73	2.55
CONF SEMINAIRES :	16	2.35	2.78	1.04
AUTRES :	28	0.94	0.52	0.28
D.RAPPORTS SUR LE COMMERCIAUX/				
L'ECON/LES FINANANCES				
DEM PAR L'AC :	62	3.70	2.52	1.21
INIT DE LA MISS :	114	5.70	3.78	1.84
E.ACTIVITES EN MATIERE DE COMMUNICATIONS :	8	2.23	0.65	0.53
F.INVESTISSEMENT				
DU CANADA :	31	1.52	1.00	0.49
DEMANDES DE RENSEIGNEMENTS				
DES TERRITOIRE :	61	1.70	1.13	0.55
G.PROG. D'APPORT TECHNOLOGIQUES				
CANADA :	16	0.17	0.47	0.14
DEMANDES SERVICE				
CONTACTS ETABLIS :	12	0.00	0.52	0.12
H.PARTIC. A DES ACTIV. A L'EXTER. DE LA MISS :		4.41	0.91	0.96
I.DEMANDES DE SERVICES PROVENANT				
D'AUTRES SOURCES				
ONG :	27	0.76	0.56	0.26
GOUV'T HOTE :	39	1.52	0.82	0.45
AUTRES MIN. :	82	3.11	1.60	0.90
PROV./MUN. :	67	1.52	0.86	0.46
J.ADMINISTRATION: GESTION DU PROGR. & ADMIN. :		7.05	0.52	1.32
CONGES, DEVELOPPEMENT PROF :		7.11	7.86	3.02
K.SERVICES A D'AUTRE PROGRAMMES DE LA MISSION :		7.17	3.26	1.97
L.TOURISM PROGRAM ACTIVITIES :		0.00	0.04	0.01
***** TOTAUX *****		99.89	99.90	40.00

NOMBRE/VISITES/GENS D'AFFAIRES (PUBLIC SECTOR)	DU CANADA :	83
	DE TERRIT :	311
NOMBRE/VISITES/GENS D'AFFAIRES (PRIVATE SECTOR)	DU CANADA :	686
	DE TERRIT :	1810
NOMBRE/DEMANDES/PDME/OBSERVATIONS :		59
NOMBRE/POSTES REMPLIS PAR LES AGENTS		
-CANADIENS :		17
-ENGAGES SUR PLACE :		23

TSRPT02F

## SUIVI COMMERCIAL

RAPPORT/CHARGE DE TRAVAIL DES AGENTS  
TRIMESTRE 3 DE L'EXERCISE 1992

MISSION : ALGER

	NOMBRE	%TEMPS-OFFIC. CDIENS	ENG/SP	TEMPS-TOTAL PERS-TRIM
A. DEMANDES/SERV/EXPORT/COMM				
DU CANADA :	251	20.00	27.50	0.95
DES TERRITOIRES :	207	15.00	27.50	0.85
B. VISITES A DES CLIENTS DS TERRITOIRE :	54	10.00	17.50	0.55
C. POLITIQUE COMMERCIALE/EXPORTATIONS				
FOIRES :	0	0.00	0.00	0.00
PROJETS ET ACTIVITES				
MISSIONS :	2	5.00	0.00	0.10
CONF SEMINAIRES :	1	0.00	0.00	0.00
AUTRES :	0	0.00	0.00	0.00
D. RAPPORTS SUR LE COMMERCIAUX/ L'ECON/LES FINANANCES				
DEM PAR L'AC :	5	5.00	0.00	0.10
INIT DE LA MISS :	5	5.00	0.00	0.10
E. ACTIVITES EN MATIERE DE COMMUNICATIONS :	0	0.00	0.00	0.00
F. INVESTISSEMENT				
DU CANADA :	0	0.00	0.00	0.00
DEMANDES DE RENSEIGNEMENTS DES TERRITOIRE :	15	5.00	5.00	0.20
G. PROG. D'APPORT TECHNOLOGIQUES				
CANADA :	0	0.00	0.00	0.00
DEMANDES SERVICE CONTACTS ETABLIS :	0	0.00	0.00	0.00
H. PARTIC. A DES ACTIV. A L'EXTER. DE LA MISS :		15.00	0.00	0.30
I. DEMANDES DE SERVICES PROVENANT D'AUTRES SOURCES				
ONG :	2	0.00	2.50	0.05
GOUV'T HOTE :	5	2.50	0.00	0.05
AUTRES MIN. :	10	2.50	2.50	0.10
PROV./MUN. :	4	0.00	2.50	0.05
J. ADMINISTRATION: GESTION DU PROGR. & ADMIN.				
CONGES, DEVELOPPEMENT PROF :		5.00	0.00	0.10
		7.50	15.00	0.45
K. SERVICES A D'AUTRE PROGRAMMES DE LA MISSION :		2.50	0.00	0.05
L. TOURISM PROGRAM ACTIVITIES :		0.00	0.00	0.00
***** TOTAUX *****		100.00	100.00	4.00

NOMBRE/VISITES/GENS D'AFFAIRES (PUBLIC SECTOR)	DU CANADA :	20
	DE TERRIT :	0
NOMBRE/VISITES/GENS D'AFFAIRES (PRIVATE SECTOR)	DU CANADA :	123
	DE TERRIT :	0
NOMBRE/DEMANDES/PDME/OBSERVATIONS	:	2
NOMBRE/POSTES REMPLIS PAR LES AGENTS	-CANADIENS :	2
	-ENGAGES SUR PLACE :	2



TSRPT02F

## SUIVI COMMERCIAL

RAPPORT/CHARGE DE TRAVAIL DES AGENTS  
TRIMESTRE 3 DE L'EXERCISE 1992

MISSION : AMMAN

	NOMBRE	%TEMPS-OFFIC.		TEMPS-TOTAL PERS-TRIM
		CDIENS	ENG/SP	
A. DEMANDES/SERV/EXPORT/COMM				
DU CANADA :	180	5.00	24.00	0.53
DES TERRITOIRES :	218	5.00	20.00	0.45
B. VISITES A DES CLIENTS DS TERRITOIRE :	82	25.00	25.00	0.75
C. POLITIQUE COMMERCIALE/EXPORTATIONS				
FOIRES :	1	0.00	4.00	0.08
PROJETS ET ACTIVITES				
MISSIONS :	1	10.00	3.00	0.16
CONF SEMINAIRES :	1	10.00	7.50	0.25
AUTRES :	0	0.00	0.00	0.00
D. RAPPORTS SUR LE COMMERCIAUX/ L'ECON/LES FINANANCES				
DEM PAR L'AC :	4	5.00	6.00	0.17
INIT DE LA MISS :	5	0.00	4.00	0.08
E. ACTIVITES EN MATIERE DE COMMUNICATIONS :	0	5.00	0.00	0.05
F. INVESTISSEMENT				
DU CANADA :	3	0.00	0.50	0.01
DEMANDES DE RENSEIGNEMENTS DES TERRITOIRE :	5	0.00	1.00	0.02
G. PROG. D'APPORT TECHNOLOGIQUES				
CANADA :	1	0.00	0.50	0.01
DEMANDES SERVICE CONTACTS ETABLIS :	1	0.00	0.50	0.01
H. PARTIC. A DES ACTIV. A L'EXTER. DE LA MISS :		0.00	0.00	0.00
I. DEMANDES DE SERVICES PROVENANT D'AUTRES SOURCES				
ONG :	8	10.00	0.00	0.10
GOUV'T HOTE :	0	0.00	0.00	0.00
AUTRES MIN. :	25	10.00	0.00	0.10
PROV./MUN. :	20	10.00	0.00	0.10
J. ADMINISTRATION: GESTION DU PROGR. & ADMIN.		5.00	0.00	0.05
CONGES, DEVELOPPEMENT PROF :		0.00	4.00	0.08
K. SERVICES A D'AUTRE PROGRAMMES DE LA MISSION :		0.00	0.00	0.00
L. TOURISM PROGRAM ACTIVITIES :		0.00	0.00	0.00
***** TOTAUX *****		100.00	100.00	3.00

NOMBRE/VISITES/GENS D'AFFAIRS (PUBLIC SECTOR)	DU CANADA :	5
	DE TERRIT :	31
NOMBRE/VISITES/GENS D'AFFAIRS (PRIVATE SECTOR)	DU CANADA :	31
	DE TERRIT :	87
NOMBRE/DEMANDES/PDME/OBSERVATIONS :		7
NOMBRE/POSTES REMPLIS PAR LES AGENTS	-CANADIENS :	1
	-ENGAGES SUR PLACE :	2

TSRPT02F

SUIVI COMMERCIAL

RAPPORT/CHARGE DE TRAVAIL DES AGENTS  
TRIMESTRE 3 DE L'EXERCISE 1992

MISSION : DAKAR

	NOMBRE	%TEMPS-OFFIC.		TEMPS-TOTAL PERS-TRIM
		CDIENS	ENG/SP	
A. DEMANDES/SERV/EXPORT/COMM				
DU CANADA :	152	10.00	15.00	0.25
DES TERRITOIRES :	53	8.00	10.00	0.18
B. VISITES A DES CLIENTS DS TERRITOIRE :	0	0.00	0.00	0.00
C. POLITIQUE COMMERCIALE/EXPORTATIONS				
FOIRES :	1	0.00	0.00	0.00
PROJETS ET ACTIVITES				
MISSIONS :	0	0.00	0.00	0.00
CONF SEMINAIRES :	1	2.00	0.00	0.02
AUTRES :	0	0.00	0.00	0.00
D. RAPPORTS SUR LE COMMERCIAUX/				
L'ECON/LES FINANANCES				
DEM PAR L'AC :	0	0.00	0.00	0.00
INIT DE LA MISS :	0	0.00	0.00	0.00
E. ACTIVITES EN MATIERE DE COMMUNICATIONS :	0	0.00	0.00	0.00
F. INVESTISSEMENT				
DEMANDES DE RENSEIGNEMENTS				
DU CANADA :	0	0.00	0.00	0.00
DES TERRITOIRE :	0	0.00	0.00	0.00
G. PROG. D'APPORT TECHNOLOGIQUES				
DEMANDES SERVICE				
CANADA :	0	0.00	0.00	0.00
CONTACTS ETABLIS :	0	0.00	0.00	0.00
H. PARTIC. A DES ACTIV. A L'EXTER. DE LA MISS :		0.00	0.00	0.00
I. DEMANDES DE SERVICES PROVENANT				
D'AUTRES SOURCES				
ONG :	0	0.00	0.00	0.00
GOUV'T HOTE :	0	0.00	0.00	0.00
AUTRES MIN. :	0	0.00	0.00	0.00
PROV./MUN. :	1	0.00	0.00	0.00
J. ADMINISTRATION: GESTION DU PROGR. & ADMIN. :		0.00	0.00	0.00
CONGES, DEVELOPPEMENT PROF :		0.00	20.00	0.20
K. SERVICES A D'AUTRE PROGRAMMES DE LA MISSION :		80.00	55.00	1.35
L. TOURISM PROGRAM ACTIVITIES :		0.00	0.00	0.00
***** TOTAUX *****		100.00	100.00	2.00

NOMBRE/VISITES/GENS D'AFFAIRS (PUBLIC SECTOR)	DU CANADA :	0
	DE TERRIT :	0
NOMBRE/VISITES/GENS D'AFFAIRS (PRIVATE SECTOR)	DU CANADA :	25
	DE TERRIT :	52
NOMBRE/DEMANDES/PDME/OBSERVATIONS :		3
NOMBRE/POSTES REMPLIS PAR LES AGENTS		
-CANADIENS :		1
-ENGAGES SUR PLACE:		1

TSRPT02F

SUIVI COMMERCIAL

RAPPORT/CHARGE DE TRAVAIL DES AGENTS  
TRIMESTRE 3 DE L'EXERCISE 1992

MISSION : HARARE

	NOMBRE	%TEMPS-OFFIC. CDIENS	ENG/SP	TEMPS-TOTAL PERS-TRIM
A. DEMANDES/SERV/EXPORT/COMM				
DU CANADA :	179	0.00	0.00	0.00
DES TERRITOIRES :	381	0.00	0.00	0.00
B. VISITES A DES CLIENTS DS TERRITOIRE	0	0.00	0.00	0.00
C. POLITIQUE COMMERCIALE/EXPORTATIONS				
FOIRES :	0	0.00	0.00	0.00
PROJETS ET ACTIVITES				
MISSIONS :	0	0.00	0.00	0.00
CONF SEMINAIRES :	0	0.00	0.00	0.00
AUTRES :	0	0.00	0.00	0.00
D. RAPPORTS SUR LE COMMERCIAUX/ L'ECON/LES FINANANCES				
DEM PAR L'AC :	0	0.00	0.00	0.00
INIT DE LA MISS :	0	0.00	0.00	0.00
E. ACTIVITES EN MATIERE DE COMMUNICATIONS	0	0.00	0.00	0.00
F. INVESTISSEMENT				
DU CANADA :	0	0.00	0.00	0.00
DEMANDES DE RENSEIGNEMENTS DES TERRITOIRE :	0	0.00	0.00	0.00
G. PROG. D'APPORT TECHNOLOGIQUES				
CANADA :	0	0.00	0.00	0.00
DEMANDES SERVICE CONTACTS ETABLIS :	0	0.00	0.00	0.00
H. PARTIC. A DES ACTIV. A L'EXTER. DE LA MISS				
		0.00	0.00	0.00
I. DEMANDES DE SERVICES PROVENANT				
D'AUTRES SOURCES				
ONG :	0	0.00	0.00	0.00
GOUV'T HOTE :	0	0.00	0.00	0.00
AUTRES MIN. :	0	0.00	0.00	0.00
PROV./MUN. :	0	0.00	0.00	0.00
J. ADMINISTRATION: GESTION DU PROGR. & ADMIN.		0.00	0.00	0.00
CONGES, DEVELOPPEMENT PROF :		0.00	0.00	0.00
K. SERVICES A D'AUTRE PROGRAMMES DE LA MISSION		0.00	0.00	0.00
L. TOURISM PROGRAM ACTIVITIES		0.00	0.00	0.00
***** TOTAUX *****		0.00	0.00	0.00

NOMBRE/VISITES/GENS D'AFFAIRS (PUBLIC SECTOR)	DU CANADA :	0
	DE TERRIT :	0
NOMBRE/VISITES/GENS D'AFFAIRS (PRIVATE SECTOR)	DU CANADA :	0
	DE TERRIT :	0
NOMBRE/DEMANDES/PDME/OBSERVATIONS		0
NOMBRE/POSTES REMPLIS PAR LES AGENTS	-CANADIENS :	0
	-ENGAGES SUR PLACE :	0

TSRPT02F

SUIVI COMMERCIAL

RAPPORT/CHARGE DE TRAVAIL DES AGENTS  
TRIMESTRE 3 DE L'EXERCISE 1992

MISSION : KUWAIT

	NOMBRE	%TEMPS-OFFIC. CDIENS	ENG/SP	TEMPS-TOTAL PERS-TRIM
A. DEMANDES/SERV/EXPORT/COMM				
DU CANADA :	270	14.50	23.33	0.99
DES TERRITOIRES :	358	11.00	27.66	1.05
B. VISITES A DES CLIENTS DS TERRITOIRE :	427	14.00	29.66	1.17
C. POLITIQUE COMMERCIALE/EXPORTATIONS				
FOIRES :	0	0.00	0.00	0.00
PROJETS ET ACTIVITES				
MISSIONS :	4	10.00	0.00	0.20
CONF SEMINAIRES :	2	1.00	0.00	0.02
AUTRES :	23	2.00	4.00	0.16
D. RAPPORTS SUR LE COMMERCIAUX/ L'ECON/LES FINANANCES				
DEM PAR L'AC :	12	2.50	1.66	0.10
INIT DE LA MISS :	35	8.50	0.00	0.17
E. ACTIVITES EN MATIERE DE COMMUNICATIONS :	2	1.00	0.00	0.02
F. INVESTISSEMENT				
DU CANADA :	8	2.00	4.33	0.17
DEMANDES DE RENSEIGNEMENTS DES TERRITOIRE :	12	1.00	2.66	0.10
G. PROG. D'APPORT TECHNOLOGIQUES				
CANADA :	0	0.00	0.00	0.00
DEMANDES SERVICE CONTACTS ETABLIS :	0	0.00	0.00	0.00
H. PARTIC. A DES ACTIV. A L'EXTER. DE LA MISS :		1.50	0.00	0.03
I. DEMANDES DE SERVICES PROVENANT D'AUTRES SOURCES				
ONG :	5	0.50	1.33	0.05
GOUV'T HOTE :	13	2.50	1.33	0.09
AUTRES MIN. :	22	2.50	2.33	0.12
PROV./MUN. :	27	2.50	1.66	0.10
J. ADMINISTRATION: GESTION DU PROGR. & ADMIN.		11.00	0.00	0.22
CONGES, DEVELOPPEMENT PROF :		8.00	0.00	0.16
K. SERVICES A D'AUTRE PROGRAMMES DE LA MISSION :		4.00	0.00	0.08
L. TOURISM PROGRAM ACTIVITIES :		0.00	0.00	0.00
***** TOTAUX *****		100.00	99.95	5.00

NOMBRE/VISITES/GENS D'AFFAIRES (PUBLIC SECTOR)	DU CANADA :	2
	DE TERRIT :	0
NOMBRE/VISITES/GENS D'AFFAIRES (PRIVATE SECTOR)	DU CANADA :	39
	DE TERRIT :	91
NOMBRE/DEMANDES/PDME/OBSERVATIONS :		17
NOMBRE/POSTES REMPLIS PAR LES AGENTS		
-CANADIENS :		2
-ENGAGES SUR PLACE :		3

TSRPT02F

SUIVI COMMERCIAL

RAPPORT/CHARGE DE TRAVAIL DES AGENTS  
TRIMESTRE 3 DE L'EXERCISE 1992

MISSION : LAGOS

	NOMBRE	%TEMPS-OFFIC. CDIENS	ENG/SP	TEMPS-TOTAL PERS-TRIM
A. DEMANDES/SERV/EXPORT/COMM				
DU CANADA :	231	0.00	0.00	0.00
DES TERRITOIRES :	411	0.00	0.00	0.00
B. VISITES A DES CLIENTS DS TERRITOIRE :	0	0.00	0.00	0.00
C. POLITIQUE COMMERCIALE/EXPORTATIONS				
FOIRES :	0	0.00	0.00	0.00
PROJETS ET ACTIVITES				
MISSIONS :	1	0.00	0.00	0.00
CONF SEMINAIRES :	0	0.00	0.00	0.00
AUTRES :	1	0.00	0.00	0.00
D. RAPPORTS SUR LE COMMERCIAUX/ L'ECON/LES FINANANCES				
DEM PAR L'AC :	0	0.00	0.00	0.00
INIT DE LA MISS :	0	0.00	0.00	0.00
E. ACTIVITES EN MATIERE DE COMMUNICATIONS :	0	0.00	0.00	0.00
F. INVESTISSEMENT				
DU CANADA :	1	0.00	0.00	0.00
DEMANDES DE RENSEIGNEMENTS DES TERRITOIRE :	0	0.00	0.00	0.00
G. PROG. D'APPORT TECHNOLOGIQUES				
CANADA :	0	0.00	0.00	0.00
DEMANDES SERVICE CONTACTS ETABLIS :	0	0.00	0.00	0.00
H. PARTIC. A DES ACTIV. A L'EXTER. DE LA MISS :		0.00	0.00	0.00
I. DEMANDES DE SERVICES PROVENANT D'AUTRES SOURCES				
ONG :	0	0.00	0.00	0.00
GOUV'T HOTE :	0	0.00	0.00	0.00
AUTRES MIN. :	0	0.00	0.00	0.00
PROV./MUN. :	0	0.00	0.00	0.00
J. ADMINISTRATION: GESTION DU PROGR. & ADMIN. :		0.00	0.00	0.00
CONGES, DEVELOPPEMENT PROF :		0.00	0.00	0.00
K. SERVICES A D'AUTRE PROGRAMMES DE LA MISSION :		0.00	0.00	0.00
L. TOURISM PROGRAM ACTIVITIES :		0.00	0.00	0.00
***** TOTAUX *****		0.00	0.00	0.00

NOMBRE/VISITES/GENS D'AFFAIRES (PUBLIC SECTOR)	DU CANADA :	2
	DE TERRIT :	32
NOMBRE/VISITES/GENS D'AFFAIRES (PRIVATE SECTOR)	DU CANADA :	0
	DE TERRIT :	378
NOMBRE/DEMANDES/PDME/OBSERVATIONS :		0
NOMBRE/POSTES REMPLIS PAR LES AGENTS	-CANADIENS :	0
	-ENGAGES SUR PLACE :	0

TSRPT02F

## SUIVI COMMERCIAL

RAPPORT/CHARGE DE TRAVAIL DES AGENTS  
TRIMESTRE 3 DE L'EXERCISE 1992

MISSION : LE CAIRE

	NOMBRE	%TEMPS-OFFIC. CDIENS	ENG/SP	TEMPS-TOTAL PERS-TRIM
A. DEMANDES/SERV/EXPORT/COMM				
DU CANADA :	375	8.00	25.00	0.83
DES TERRITOIRES :	890	12.00	29.00	0.99
B. VISITES A DES CLIENTS DS TERRITOIRE :	123	10.00	11.66	0.45
C. POLITIQUE COMMERCIALE/EXPORTATIONS				
FOIRES :	1	1.00	3.66	0.12
PROJETS ET ACTIVITES				
MISSIONS :	4	25.00	2.33	0.32
CONF SEMINAIRES :	2	1.00	12.00	0.37
AUTRES :	3	10.00	0.00	0.10
D. RAPPORTS SUR LE COMMERCIAUX/				
L'ECON/LES FINANANCES				
DEM PAR L'AC :	4	2.00	0.66	0.04
INIT DE LA MISS :	7	5.00	6.00	0.23
E. ACTIVITES EN MATIERE DE COMMUNICATIONS :	0	0.00	0.00	0.00
F. INVESTISSEMENT				
DU CANADA :	0	0.00	0.00	0.00
DEMANDES DE RENSEIGNEMENTS				
DES TERRITOIRE :	6	5.00	0.00	0.05
G. PROG. D'APPORT TECHNOLOGIQUES				
DEMANDES SERVICE				
CANADA :	0	0.00	0.00	0.00
CONTACTS ETABLIS :	1	0.00	0.33	0.01
H. PARTIC. A DES ACTIV. A L'EXTER. DE LA MISS :		0.00	0.00	0.00
I. DEMANDES DE SERVICES PROVENANT				
D'AUTRES SOURCES				
ONG :	3	0.00	0.33	0.01
GOUV'T HOTE :	3	0.00	0.00	0.00
AUTRES MIN. :	5	5.00	1.33	0.09
PROV./MUN. :	4	5.00	0.66	0.07
J. ADMINISTRATION: GESTION DU PROGR. & ADMIN. :		0.00	0.66	0.02
CONGES, DEVELOPPEMENT PROF :		7.00	6.33	0.26
K. SERVICES A D'AUTRE PROGRAMMES DE LA MISSION :		4.00	0.00	0.04
L. TOURISM PROGRAM ACTIVITIES :		0.00	0.00	0.00
***** TOTAUX *****		100.00	99.95	4.00

NOMBRE/VISITES/GENS D'AFFAIRES (PUBLIC SECTOR)	DU CANADA :	2
	DE TERRIT :	15
NOMBRE/VISITES/GENS D'AFFAIRES (PRIVATE SECTOR)	DU CANADA :	35
	DE TERRIT :	400
NOMBRE/DEMANDES/PDME/OBSERVATIONS :		4
NOMBRE/POSTES REMPLIS PAR LES AGENTS		
-CANADIENS :		1
-ENGAGES SUR PLACE:		3

TSRPT02F

SUIVI COMMERCIAL

RAPPORT/CHARGE DE TRAVAIL DES AGENTS  
TRIMESTRE 3 DE L'EXERCISE 1992

MISSION : NAIROBI

	NOMBRE	%TEMPS-OFFIC. CDIENS ENG/SP	TEMPS-TOTAL PERS-TRIM
A. DEMANDES/SERV/EXPORT/COMM			
DU CANADA :	120	0.00	0.27
DES TERRITOIRES :	150	0.00	0.34
B. VISITES A DES CLIENTS DS TERRITOIRE	175	0.00	0.39
C. POLITIQUE COMMERCIALE/EXPORTATIONS			
FOIRES :	0	0.00	0.00
PROJETS ET ACTIVITES			
MISSIONS :	0	0.00	0.00
CONF SEMINAIRES :	1	0.00	0.00
AUTRES :	0	0.00	0.00
D. RAPPORTS SUR LE COMMERCIAUX/ L'ECON/LES FINANANCES			
DEM PAR L'AC :	0	0.00	0.00
INIT DE LA MISS :	0	0.00	0.00
E. ACTIVITES EN MATIERE DE COMMUNICATIONS	0	0.00	0.00
F. INVESTISSEMENT			
DU CANADA :	0	0.00	0.00
DEMANDES DE RENSEIGNEMENTS DES TERRITOIRE :	0	0.00	0.00
G. PROG. D'APPORT TECHNOLOGIQUES			
CANADA :	0	0.00	0.00
DEMANDES SERVICE CONTACTS ETABLIS :	0	0.00	0.00
H. PARTIC. A DES ACTIV. A L'EXTER. DE LA MISS		0.00	0.00
I. DEMANDES DE SERVICES PROVENANT			
D'AUTRES SOURCES			
ONG :	0	0.00	0.00
GOUV'T HOTE :	0	0.00	0.00
AUTRES MIN. :	0	0.00	0.00
PROV./MUN. :	0	0.00	0.00
J. ADMINISTRATION: GESTION DU PROGR. & ADMIN.		0.00	0.00
CONGES, DEVELOPPEMENT PROF :		0.00	0.00
K. SERVICES A D'AUTRE PROGRAMMES DE LA MISSION		0.00	0.00
L. TOURISM PROGRAM ACTIVITIES		0.00	0.00
***** TOTAUX *****		0.00	1.00

NOMBRE/VISITES/GENS D'AFFAIRES (PUBLIC SECTOR)	DU CANADA :	0
	DE TERRIT :	0
NOMBRE/VISITES/GENS D'AFFAIRES (PRIVATE SECTOR)	DU CANADA :	21
	DE TERRIT :	36
NOMBRE/DEMANDES/PDME/OBSERVATIONS		1
NOMBRE/POSTES REMPLIS PAR LES AGENTS	-CANADIENS :	0
	-ENGAGES SUR PLACE :	1

TSRPT02F

## SUIVI COMMERCIAL

RAPPORT/CHARGE DE TRAVAIL DES AGENTS  
TRIMESTRE 3 DE L'EXERCISE 1992

MISSION : RABAT

	NOMBRE	%TEMPS-OFFIC. CDIENS	ENG/SP	TEMPS-TOTAL PERS-TRIM
A. DEMANDES/SERV/EXPORT/COMM				
DU CANADA :	334	25.00	35.00	0.95
DES TERRITOIRES :	146	20.00	22.50	0.65
B. VISITES A DES CLIENTS DS TERRITOIRE :	23	15.00	7.50	0.30
C. POLITIQUE COMMERCIALE/EXPORTATIONS				
FOIRES :	0	0.00	0.00	0.00
PROJETS ET ACTIVITES				
MISSIONS :	0	5.00	0.00	0.05
CONF SEMINAIRES :	0	0.00	0.00	0.00
AUTRES :	0	0.00	0.00	0.00
D. RAPPORTS SUR LE COMMERCIAUX/				
L'ECON/LES FINANANCES				
DEM PAR L'AC :	4	6.00	5.00	0.16
INIT DE LA MISS :	6	4.00	10.00	0.24
E. ACTIVITES EN MATIERE DE COMMUNICATIONS :	0	6.00	0.00	0.06
F. INVESTISSEMENT				
DEMANDES DE RENSEIGNEMENTS				
DU CANADA :	6	1.00	3.50	0.08
DES TERRITOIRE :	2	1.00	1.00	0.03
G. PROG. D'APPORT TECHNOLOGIQUES				
DEMANDES SERVICE				
CANADA :	0	0.00	0.00	0.00
CONTACTS ETABLIS :	0	0.00	0.00	0.00
H. PARTIC. A DES ACTIV. A L'EXTER. DE LA MISS :		0.00	6.50	0.13
I. DEMANDES DE SERVICES PROVENANT				
D'AUTRES SOURCES				
ONG :	0	1.00	0.00	0.01
GOUV'T HOTE :	0	1.00	0.00	0.01
AUTRES MIN. :	0	3.00	0.00	0.03
PROV./MUN. :	0	1.00	0.00	0.01
J. ADMINISTRATION: GESTION DU PROGR. & ADMIN. :		5.00	4.00	0.13
CONGES, DEVELOPPEMENT PROF :		0.00	2.50	0.05
K. SERVICES A D'AUTRE PROGRAMMES DE LA MISSION :		6.00	2.50	0.11
L. TOURISM PROGRAM ACTIVITIES :		0.00	0.00	0.00
***** TOTAUX *****		100.00	100.00	3.00

NOMBRE/VISITES/GENS D'AFFAIRES (PUBLIC SECTOR)	DU CANADA :	4
	DE TERRIT :	4
NOMBRE/VISITES/GENS D'AFFAIRES (PRIVATE SECTOR)	DU CANADA :	51
	DE TERRIT :	13
NOMBRE/DEMANDES/PDME/OBSERVATIONS :		3
NOMBRE/POSTES REMPLIS PAR LES AGENTS		
-CANADIENS :		1
-ENGAGES SUR PLACE :		2



TSRPT02F

## SUIVI COMMERCIAL

RAPPORT/CHARGE DE TRAVAIL DES AGENTS  
TRIMESTRE 3 DE L'EXERCISE 1992

MISSION : RIYADH

	NOMBRE	%TEMPS-OFFIC.		TEMPS-TOTAL
		CDIENS	ENG/SP	PERS-TRIM
A. DEMANDES/SERV/EXPORT/COMM				
DU CANADA :	526	15.00	20.00	1.20
DES TERRITOIRES :	697	10.00	20.00	1.00
B. VISITES A DES CLIENTS DS TERRITOIRE :	280	15.00	15.00	1.05
C. POLITIQUE COMMERCIALE/EXPORTATIONS				
FOIRES :	3	0.00	0.00	0.00
PROJETS ET ACTIVITES				
MISSIONS :	7	16.00	15.00	1.09
CONF SEMINAIRES :	2	5.00	0.00	0.20
AUTRES :	0	0.00	0.00	0.00
D. RAPPORTS SUR LE COMMERCIAUX/				
L'ECON/LES FINANANCES				
DEM PAR L'AC :	21	5.00	2.00	0.26
INIT DE LA MISS :	41	10.00	6.00	0.58
E. ACTIVITES EN MATIERE DE COMMUNICATIONS :	5	5.00	5.00	0.35
F. INVESTISSEMENT				
DEMANDES DE RENSEIGNEMENTS				
DU CANADA :	6	5.00	0.00	0.20
DES TERRITOIRE :	2	2.00	0.00	0.08
G. PROG. D'APPORT TECHNOLOGIQUES				
DEMANDES SERVICE				
CANADA :	0	0.00	0.00	0.00
CONTACTS ETABLIS :	0	0.00	0.00	0.00
H. PARTIC. A DES ACTIV. A L'EXTER. DE LA MISS :		5.00	0.00	0.20
I. DEMANDES DE SERVICES PROVENANT				
D'AUTRES SOURCES				
ONG :	0	0.00	0.00	0.00
GOUV'T HOTE :	0	0.00	0.00	0.00
AUTRES MIN. :	6	1.00	0.00	0.04
PROV./MUN. :	5	1.00	0.00	0.04
J. ADMINISTRATION: GESTION DU PROGR. & ADMIN. :		5.00	0.00	0.20
CONGES, DEVELOPPEMENT PROF :		0.00	15.00	0.45
K. SERVICES A D'AUTRE PROGRAMMES DE LA MISSION :		0.00	2.00	0.06
L. TOURISM PROGRAM ACTIVITIES :		0.00	0.00	0.00
***** TOTAUX *****		100.00	100.00	7.00

NOMBRE/VISITES/GENS D'AFFAIRES (PUBLIC SECTOR)	DU CANADA :	8
	DE TERRIT :	47
NOMBRE/VISITES/GENS D'AFFAIRES (PRIVATE SECTOR)	DU CANADA :	99
	DE TERRIT :	289
NOMBRE/DEMANDES/PDME/OBSERVATIONS :		5
NOMBRE/POSTES REMPLIS PAR LES AGENTS		
-CANADIENS :		4
-ENGAGES SUR PLACE :		3

TSRPT02F

## SUIVI COMMERCIAL

RAPPORT/CHARGE DE TRAVAIL DES AGENTS  
TRIMESTRE 3 DE L'EXERCISE 1992

MISSION : TÉHÉRAN

		NOMBRE	%TEMPS-OFFIC. CDIENS	TEMPS- ENG/SP	TEMPS-TOTAL PERS-TRIM
A. DEMANDES/SERV/EXPORT/COMM	DU CANADA :	396	13.33	17.50	0.75
	DES TERRITOIRES :	362	6.66	12.50	0.45
B. VISITES A DES CLIENTS DS TERRITOIRE	:	81	6.66	12.50	0.45
C. POLITIQUE COMMERCIALE/EXPORTATIONS	FOIRES :	1	8.33	25.00	0.75
PROJETS ET ACTIVITES	MISSIONS :	4	6.66	10.00	0.40
	CONF SEMINAIRES :	0	0.00	0.00	0.00
	AUTRES :	0	0.00	0.00	0.00
D. RAPPORTS SUR LE COMMERCIAUX/ L'ECON/LES FINANANCES	DEM PAR L'AC :	0	0.00	0.00	0.00
	INIT DE LA MISS :	4	5.00	5.00	0.25
E. ACTIVITES EN MATIERE DE COMMUNICATIONS	:	0	0.00	0.00	0.00
F. INVESTISSEMENT	DU CANADA :	0	0.00	0.00	0.00
DEMANDES DE RENSEIGNEMENTS	DES TERRITOIRE :	0	0.00	0.00	0.00
G. PROG. D'APPORT TECHNOLOGIQUES	CANADA :	0	0.00	0.00	0.00
DEMANDES SERVICE	CONTACTS ETABLIS :	0	0.00	0.00	0.00
H. PARTIC. A DES ACTIV. A L'EXTER. DE LA MISS	:		5.00	0.00	0.15
I. DEMANDES DE SERVICES PROVENANT D'AUTRES SOURCES	ONG :	0	0.00	0.00	0.00
	GOUV'T HOTE :	7	3.33	5.00	0.20
	AUTRES MIN. :	6	6.66	7.50	0.35
	PROV./MUN. :	0	0.00	0.00	0.00
J. ADMINISTRATION: GESTION DU PROGR. & ADMIN.	:		16.66	0.00	0.50
	CONGES, DEVELOPPEMENT PROF :		16.66	5.00	0.60
K. SERVICES A D'AUTRE PROGRAMMES DE LA MISSION	:		5.00	0.00	0.15
L. TOURISM PROGRAM ACTIVITIES	:		0.00	0.00	0.00
***** TOTAUX *****			99.95	100.00	5.00

NOMBRE/VISITES/GENS D'AFFAIRS (PUBLIC SECTOR)	DU CANADA :	21
	DE TERRIT :	115
NOMBRE/VISITES/GENS D'AFFAIRS (PRIVATE SECTOR)	DU CANADA :	172
	DE TERRIT :	190
NOMBRE/DEMANDES/PDME/OBSERVATIONS	:	9
NOMBRE/POSTES REMPLIS PAR LES AGENTS	-CANADIENS :	3
	-ENGAGES SUR PLACE:	2

TSRPT02F

SUIVI COMMERCIAL

RAPPORT/CHARGE DE TRAVAIL DES AGENTS  
TRIMESTRE 3 DE L'EXERCISE 1992

MISSION : TEL AVIV

	NOMBRE	%TEMPS-OFFIC. CDIENS	ENG/SP	TEMPS-TOTAL PERS-TRIM
A. DEMANDES/SERV/EXPORT/COMM				
DU CANADA :	160	10.00	20.00	0.50
DES TERRITOIRES :	315	5.00	21.50	0.48
B. VISITES A DES CLIENTS DS TERRITOIRE	80	5.00	9.50	0.24
C. POLITIQUE COMMERCIALE/EXPORTATIONS				
FOIRES :	2	0.00	1.00	0.02
PROJETS ET ACTIVITES				
MISSIONS :	0	0.00	0.00	0.00
CONF SEMINAIRES :	3	0.00	5.00	0.10
AUTRES :	0	0.00	0.00	0.00
D. RAPPORTS SUR LE COMMERCIAUX/ L'ECON/LES FINANANCES				
DEM PAR L'AC :	6	10.00	5.00	0.20
INIT DE LA MISS :	2	5.00	3.50	0.12
E. ACTIVITES EN MATIERE DE COMMUNICATIONS	1	5.00	0.00	0.05
F. INVESTISSEMENT				
DU CANADA :	5	1.00	0.00	0.01
DEMANDES DE RENSEIGNEMENTS				
DES TERRITOIRE :	15	2.00	0.00	0.02
G. PROG. D'APPORT TECHNOLOGIQUES				
CANADA :	15	3.00	5.00	0.13
DEMANDES SERVICE				
CONTACTS ETABLIS :	10	0.00	5.00	0.10
H. PARTIC. A DES ACTIV. A L'EXTER. DE LA MISS		7.00	0.00	0.07
I. DEMANDES DE SERVICES PROVENANT D'AUTRES SOURCES				
ONG :	0	0.00	0.00	0.00
GOUV'T HOTE :	6	4.00	1.50	0.07
AUTRES MIN. :	8	1.00	3.00	0.07
PROV./MUN. :	6	1.00	4.00	0.09
J. ADMINISTRATION: GESTION DU PROGR. & ADMIN.		5.00	0.00	0.05
CONGES, DEVELOPPEMENT PROF :		33.00	16.00	0.65
K. SERVICES A D'AUTRE PROGRAMMES DE LA MISSION		3.00	0.00	0.03
L. TOURISM PROGRAM ACTIVITIES		0.00	0.00	0.00
***** TOTAUX *****		100.00	100.00	3.00

NOMBRE/VISITES/GENS D'AFFAIRES (PUBLIC SECTOR)	DU CANADA :	3
	DE TERRIT :	18
NOMBRE/VISITES/GENS D'AFFAIRES (PRIVATE SECTOR)	DU CANADA :	11
	DE TERRIT :	120
NOMBRE/DEMANDES/PDME/OBSERVATIONS	:	2
NOMBRE/POSTES REMPLIS PAR LES AGENTS	-CANADIENS :	1
	-ENGAGES SUR PLACE :	2

TSRPT02F

SUIVI COMMERCIAL

RAPPORT/CHARGE DE TRAVAIL DES AGENTS  
TRIMESTRE 3 DE L'EXERCISE 1992

MISSION : TUNIS

	NOMBRE	%TEMPS-OFFIC. CDIENS	ENG/SP	TEMPS-TOTAL PERS-TRIM
A. DEMANDES/SERV/EXPORT/COMM				
DU CANADA :	112	17.00	18.00	0.35
DES TERRITOIRES :	130	7.00	12.00	0.19
B. VISITES A DES CLIENTS DS TERRITOIRE :	60	25.00	15.00	0.40
C. POLITIQUE COMMERCIALE/EXPORTATIONS				
FOIRES :	2	16.00	34.00	0.50
PROJETS ET ACTIVITES				
MISSIONS :	2	15.00	0.00	0.15
CONF SEMINAIRES :	1	5.00	0.00	0.05
AUTRES :	1	2.00	0.00	0.02
D. RAPPORTS SUR LE COMMERCIAUX/ L'ECON/LES FINANANCES				
DEM PAR L'AC :	1	5.00	5.00	0.10
INIT DE LA MISS :	1	1.00	0.00	0.01
E. ACTIVITES EN MATIERE DE COMMUNICATIONS :	0	0.00	0.00	0.00
F. INVESTISSEMENT				
DU CANADA :	0	0.00	0.00	0.00
DEMANDES DE RENSEIGNEMENTS DES TERRITOIRE :	1	1.00	0.00	0.01
G. PROG. D'APPORT TECHNOLOGIQUES				
CANADA :	0	0.00	0.00	0.00
DEMANDES SERVICE				
CONTACTS ETABLIS :	0	0.00	0.00	0.00
H. PARTIC. A DES ACTIV. A L'EXTER. DE LA MISS :		0.00	0.00	0.00
I. DEMANDES DE SERVICES PROVENANT				
D'AUTRES SOURCES				
ONG :	3	1.00	1.00	0.02
GOUV'T HOTE :	5	1.00	2.00	0.03
AUTRES MIN. :	0	0.00	0.00	0.00
PROV./MUN. :	0	0.00	0.00	0.00
J. ADMINISTRATION: GESTION DU PROGR. & ADMIN. :		3.00	0.00	0.03
CONGES, DEVELOPPEMENT PROF :		0.00	11.00	0.11
K. SERVICES A D'AUTRE PROGRAMMES DE LA MISSION :		1.00	2.00	0.03
L. TOURISM PROGRAM ACTIVITIES :		0.00	0.00	0.00
***** TOTAUX *****		100.00	100.00	2.00

NOMBRE/VISITES/GENS D'AFFAIRES (PUBLIC SECTOR)	DU CANADA :	11
	DE TERRIT :	16
NOMBRE/VISITES/GENS D'AFFAIRES (PRIVATE SECTOR)	DU CANADA :	56
	DE TERRIT :	42
NOMBRE/DEMANDES/PDME/OBSERVATIONS :		2
NOMBRE/POSTES REMPLIS PAR LES AGENTS		
-CANADIENS :		1
-ENGAGES SUR PLACE :		1

TSRPT02F

## SUIVI COMMERCIAL

RAPPORT/CHARGE DE TRAVAIL DES AGENTS  
TRIMESTRE 3 DE L'EXERCISE 1992

MISSION : YAOUNDE

	NOMBRE	%TEMPS-OFFIC. CDIENS	ENG/SP	TEMPS-TOTAL PERS-TRIM
A.DEMANDES/SERV/EXPORT/COMM	DU CANADA : 242	0.00	20.00	0.20
	DES TERRITOIRES : 142	0.00	13.00	0.13
B.VISITES A DES CLIENTS DS TERRITOIRE	: 185	0.00	15.00	0.15
C.POLITIQUE COMMERCIALE/EXPORTATIONS	FOIRES : 0	0.00	0.00	0.00
PROJETS ET ACTIVITES	MISSIONS : 9	0.00	8.00	0.08
	CONF SEMINAIRES : 2	0.00	3.00	0.03
	AUTRES : 0	0.00	0.00	0.00
D.RAPPORTS SUR LE COMMERCIAUX/	DEM PAR L'AC : 5	0.00	8.00	0.08
L'ECON/LES FINANANCES	INIT DE LA MISS : 8	0.00	6.00	0.06
E.ACTIVITES EN MATIERE DE COMMUNICATIONS	: 0	0.00	0.00	0.00
F.INVESTISSEMENT	DU CANADA : 2	0.00	2.00	0.02
DEMANDES DE RENSEIGNEMENTS	DES TERRITOIRE : 3	0.00	4.00	0.04
G.PROG. D'APPORT TECHNOLOGIQUES	CANADA : 0	0.00	0.00	0.00
DEMANDES SERVICE	CONTACTS ETABLIS : 0	0.00	0.00	0.00
H.PARTIC. A DES ACTIV. A L'EXTER. DE LA MISS	:	0.00	8.00	0.08
I.DEMANDES DE SERVICES PROVENANT	ONG : 6	0.00	2.00	0.02
D'AUTRES SOURCES	GOUV'T HOTE : 0	0.00	0.00	0.00
	AUTRES MIN. : 0	0.00	0.00	0.00
	PROV./MUN. : 0	0.00	0.00	0.00
J.ADMINISTRATION: GESTION DU PROGR. & ADMIN.	:	0.00	2.00	0.02
	CONGES, DEVELOPPEMENT PROF :	0.00	1.00	0.01
K.SERVICES A D'AUTRE PROGRAMMES DE LA MISSION	:	0.00	7.00	0.07
L.TOURISM PROGRAM ACTIVITIES	:	0.00	1.00	0.01
		-----	-----	-----
***** TOTAUX *****		0.00	100.00	1.00

NOMBRE/VISITES/GENS D'AFFAIRS (PUBLIC SECTOR)	DU CANADA :	5
	DE TERRIT :	33
NOMBRE/VISITES/GENS D'AFFAIRS (PRIVATE SECTOR)	DU CANADA :	23
	DE TERRIT :	112
NOMBRE/DEMANDES/PDME/OBSERVATIONS	:	4
NOMBRE/POSTES REMPLIS PAR LES AGENTS	-CANADIENS :	0
	-ENGAGES SUR PLACE:	1









REPORT/COMpte DE TRAVAIL DES AGENTS  
TRIMESTRE 3 DE L'EXERCICE 1982

REGION : ASIE-PACIFIQUE

ASIE ET PACIFIQUE

		TEMPS-OFFIC.	TEMPS-TOTAL
		GENS EN C/P	GENS-JAN
A. DEMANDES/SERV/EXPORT/CONS	DU CANADA : 8946	16.49	23.07
	DES TERRITOIRES : 14088	19.71	31.54
B. VISITES A DES CLIENTS DE TERRITOIRE	4871	10.47	16.83
	<u>PST</u>		<u>PNC</u>
C. POLITIQUE COMMERCIALE/EXPOSITIONS/FOIRES/PROJETS ET ACTIVITES	82	8.03	8.03
	BANGKOK	1	* BEIJING
	BOMBAY	1	HONG KONG
	CANBERRA	1	* SEOUL
	COLOMBO	1	* SHANGHAI
	DHAKA	1	
	ISLAMABAD	4.35	1.23
D. ACTIVITES EN MATIERE D'INVESTISSEMENT	JAKARTA	1.84	0.20
	KUALA LUMPUR		
	MANILLE	1.18	0.78
	MELBOURNE	0.84	1.54
	NEW DELHI		<u>PNJ</u>
	SINGAPOUR	0.42	0.22
	SYDNEY		OSAKA
	WELLINGTON	1.79	1.55
E. DEMANDES DE SERVICES PROVENANT D'AUTRES SOURCES	128	1.47	1.50
	CONV'T MOYE	1.93	2.38
	AUTRES MIN.	2.98	1.72
	PROV./MUN.		
F. ADMINISTRATION: GESTION DU PROC. & ADMIN.	4.34	3.72	4.26
	CONGRES, DEVELOPPEMENT PROF.	4.01	3.84
G. SERVICES A D'AUTRES PROGRAMMES DE LA MISSION	5.07	5.07	5.07
H. TOURISM PROGRAM ACTIVITIES		2.08	6.14
***** TOTAL *****		99.89	151.20

NOMBRE/VISITES/GENS D'AFFAIRES (PUBLIC SECTOR) DU CANADA : 772  
 DE TERRIT : 1707  
 NOMBRE/DEMANDES/GENS D'AFFAIRES (PUBLIC SECTOR) DU CANADA : 2445  
 DE TERRIT : 11770

\* Le rapport trimestriel de ces missions n'était pas disponible.

NOMBRE/DEMANDES/GENS D'AFFAIRES (PUBLIC SECTOR) : 137

NOMBRE/POSTES REMPLIS PAR LES AGENTS - CANADIENS : 53

- INVULNERABLES SUR PLACE : 68



TSRPT02F

SUIVI COMMERCIAL

RAPPORT/CHARGE DE TRAVAIL DES AGENTS  
TRIMESTRE 3 DE L'EXERCISE 1992

REGION : ASIE PACIFIQUE

	NOMBRE	%TEMPS-OFFIC.		TEMPS-TOTAL PERS-TRIM
		CDIENS	ENG/SP	
A. DEMANDES/SERV/EXPORT/COMM				
DU CANADA :	8946	16.49	25.07	25.79
DES TERRITOIRES :	14088	10.71	21.54	20.33
B. VISITES A DES CLIENTS DS TERRITOIRE :	4071	10.41	10.85	12.90
C. POLITIQUE COMMERCIALE/EXPORTATIONS				
FOIRES :	82	5.03	2.60	4.44
PROJETS ET ACTIVITES				
MISSIONS :	143	7.71	7.67	9.31
CONF SEMINAIRES :	98	3.84	2.88	4.00
AUTRES :	120	1.32	0.30	0.91
D. RAPPORTS SUR LE COMMERCIAUX/				
DEM PAR L'AC :	176	3.05	0.80	2.17
L'ECON/LES FINANANCES				
INIT DE LA MISS :	373	4.30	2.23	3.80
E. ACTIVITES EN MATIERE DE COMMUNICATIONS :	131	1.94	0.80	1.58
F. INVESTISSEMENT				
DU CANADA :	173	1.18	0.76	1.15
DEMANDES DE RENSEIGNEMENTS				
DES TERRITOIRE :	396	0.84	1.54	1.50
G. PROG. D'APPORT TECHNOLOGIQUES				
CANADA :	51	0.47	0.95	0.90
DEMANDES SERVICE				
CONTACTS ETABLIS :	19	0.22	0.42	0.41
H. PARTIC. A DES ACTIV. A L'EXTER. DE LA MISS :		1.79	1.55	2.01
I. DEMANDES DE SERVICES PROVENANT				
D'AUTRES SOURCES				
ONG :	110	0.92	0.52	0.85
GOUV'T HOTE :	303	1.47	1.80	2.01
AUTRES MIN. :	546	3.92	2.38	3.70
PROV./MUN. :	469	2.98	1.72	2.75
J. ADMINISTRATION: GESTION DU PROGR. & ADMIN. :		8.32	2.72	6.26
CONGES, DEVELOPPEMENT PROF :		4.03	3.94	4.82
K. SERVICES A D'AUTRE PROGRAMMES DE LA MISSION :		6.07	0.69	3.69
L. TOURISM PROGRAM ACTIVITIES :		2.88	6.16	5.72
***** TOTAUX *****		99.89	99.89	121.00

NOMBRE/VISITES/GENS D'AFFAIRES (PUBLIC SECTOR)	DU CANADA :	779
	DE TERRIT :	1107
NOMBRE/VISITES/GENS D'AFFAIRES (PRIVATE SECTOR)	DU CANADA :	2849
	DE TERRIT :	11770
NOMBRE/DEMANDES/PDME/OBSERVATIONS	:	197
NOMBRE/POSTES REMPLIS PAR LES AGENTS	-CANADIENS :	53
	-ENGAGES SUR PLACE:	68

TSRPT02F

SUIVI COMMERCIAL

RAPPORT/CHARGE DE TRAVAIL DES AGENTS  
TRIMESTRE 3 DE L'EXERCISE 1992

SOUS-REGION: ASIE DU SUD

	NOMBRE	%TEMPS-OFFIC. CDIENS	ENG/SP	TEMPS-TOTAL PERS-TRIM
A. DEMANDES/SERV/EXPORT/COMM				
DU CANADA :	5541	18.92	26.50	15.18
DES TERRITOIRES :	7133	14.07	23.76	12.83
B. VISITES A DES CLIENTS DS TERRITOIRE :	2546	8.70	11.65	6.78
C. POLITIQUE COMMERCIALE/EXPORTATIONS				
FOIRES :	23	5.48	2.18	2.31
PROJETS ET ACTIVITES				
MISSIONS :	62	6.81	7.05	4.52
CONF SEMINAIRES :	56	2.70	2.31	1.61
AUTRES :	101	1.11	0.47	0.48
D. RAPPORTS SUR LE COMMERCIAUX/				
DEM PAR L'AC :	146	4.14	0.97	1.49
L'ECON/LES FINANANCES				
INIT DE LA MISS :	300	4.62	3.18	2.46
E. ACTIVITES EN MATIERE DE COMMUNICATIONS :	94	2.62	0.97	1.08
F. INVESTISSEMENT				
DU CANADA :	81	0.77	0.89	0.55
DEMANDES DE RENSEIGNEMENTS				
DES TERRITOIRE :	161	0.55	1.84	0.85
G. PROG. D'APPORT TECHNOLOGIQUES				
CANADA :	7	0.11	0.00	0.03
DEMANDES SERVICE				
CONTACTS ETABLIS :	2	0.03	0.00	0.01
H. PARTIC. A DES ACTIV. A L'EXTER. DE LA MISS :		1.48	1.28	0.89
I. DEMANDES DE SERVICES PROVENANT				
D'AUTRES SOURCES				
ONG :	46	0.55	0.26	0.25
GOUV'T HOTE :	121	0.88	1.31	0.74
AUTRES MIN. :	279	2.48	2.34	1.56
PROV./MUN. :	196	2.25	1.63	1.23
J. ADMINISTRATION: GESTION DU PROGR. & ADMIN. :		8.74	3.42	3.66
CONGES, DEVELOPPEMENT PROF :		3.77	4.55	2.75
K. SERVICES A D'AUTRE PROGRAMMES DE LA MISSION :		8.29	0.57	2.46
L. TOURISM PROGRAM ACTIVITIES :		0.81	2.78	1.28
***** TOTAUX *****		99.88	99.91	65.00

NOMBRE/VISITES/GENS D'AFFAIRES (PUBLIC SECTOR) DU CANADA : 270

DE TERRIT : 251

NOMBRE/VISITES/GENS D'AFFAIRES (PRIVATE SECTOR) DU CANADA : 1385

DE TERRIT : 2101

NOMBRE/DEMANDES/PDME/OBSERVATIONS : 118

NOMBRE/POSTES REMPLIS PAR LES AGENTS -CANADIENS : 27

-ENGAGES SUR PLACE: 38

TSRPT02F

## SUIVI COMMERCIAL

RAPPORT/CHARGE DE TRAVAIL DES AGENTS  
TRIMESTRE 3 DE L'EXERCISE 1992

MISSION : BANGKOK

	NOMBRE	%TEMPS-OFFIC.		TEMPS-TOTAL PERS-TRIM
		CDIENS	ENG/SP	
A. DEMANDES/SERV/EXPORT/COMM				
DU CANADA :	587	37.00	45.33	2.47
DES TERRITOIRES :	249	13.00	17.66	0.92
B. VISITES A DES CLIENTS DS TERRITOIRE :	108	6.33	5.33	0.35
C. POLITIQUE COMMERCIALE/EXPORTATIONS				
FOIRES :	1	0.00	0.66	0.02
PROJETS ET ACTIVITES				
MISSIONS :	6	7.00	3.33	0.31
CONF SEMINAIRES :	4	3.33	4.66	0.24
AUTRES :	0	0.00	0.00	0.00
D. RAPPORTS SUR LE COMMERCIAUX/				
L'ECON/LES FINANANCES				
DEM PAR L'AC :	5	4.00	0.00	0.12
INIT DE LA MISS :	5	4.00	0.00	0.12
E. ACTIVITES EN MATIERE DE COMMUNICATIONS :	4	2.00	0.66	0.08
F. INVESTISSEMENT				
DU CANADA :	6	0.33	1.00	0.04
DEMANDES DE RENSEIGNEMENTS				
DES TERRITOIRE :	8	0.33	0.33	0.02
G. PROG. D'APPORT TECHNOLOGIQUES				
DEMANDES SERVICE				
CANADA :	0	0.00	0.00	0.00
CONTACTS ETABLIS :	0	0.00	0.00	0.00
H. PARTIC. A DES ACTIV. A L'EXTER. DE LA MISS :		6.00	5.00	0.33
I. DEMANDES DE SERVICES PROVENANT				
D'AUTRES SOURCES				
ONG :	1	0.33	0.00	0.01
GOUV'T HOTE :	10	0.33	1.00	0.04
AUTRES MIN. :	95	3.00	7.00	0.30
PROV./MUN. :	34	3.00	3.66	0.20
J. ADMINISTRATION:				
GESTION DU PROGR. & ADMIN. :		5.00	2.00	0.21
CONGES, DEVELOPPEMENT PROF :		3.33	2.33	0.17
K. SERVICES A D'AUTRE PROGRAMMES DE LA MISSION :		1.66	0.00	0.05
L. TOURISM PROGRAM ACTIVITIES :		0.00	0.00	0.00
***** TOTAUX *****		99.97	99.95	6.00

NOMBRE/VISITES/GENS D'AFFAIRS (PUBLIC SECTOR)	DU CANADA :	26
	DE TERRIT :	11
NOMBRE/VISITES/GENS D'AFFAIRS (PRIVATE SECTOR)	DU CANADA :	138
	DE TERRIT :	68
NOMBRE/DEMANDES/PDME/OBSERVATIONS :		14
NOMBRE/POSTES REMPLIS PAR LES AGENTS		
-CANADIENS :		3
-ENGAGES SUR PLACE :		3

TSRPT02F

## SUIVI COMMERCIAL

RAPPORT/CHARGE DE TRAVAIL DES AGENTS  
TRIMESTRE 3 DE L'EXERCISE 1992

MISSION : BOMBAY

		NOMBRE	%TEMPS-OFFIC.		TEMPS-TOTAL
			CDIENS	ENG/SP	PERS-TRIM
A. DEMANDES/SERV/EXPORT/COMM	DU CANADA :	239	14.00	34.00	0.82
	DES TERRITOIRES :	313	13.00	34.50	0.82
B. VISITES A DES CLIENTS DS TERRITOIRE	:	59	7.00	8.00	0.23
C. POLITIQUE COMMERCIALE/EXPORTATIONS	FOIRES :	3	2.00	4.50	0.11
PROJETS ET ACTIVITES	MISSIONS :	3	4.00	5.00	0.14
	CONF SEMINAIRES :	3	5.00	0.50	0.06
	AUTRES :	1	9.00	5.00	0.19
D. RAPPORTS SUR LE COMMERCIAUX/	DEM PAR L'AC :	4	5.00	1.00	0.07
L'ECON/LES FINANANCES	INIT DE LA MISS :	20	9.00	2.00	0.13
E. ACTIVITES EN MATIERE DE COMMUNICATIONS	:	24	9.00	1.00	0.11
F. INVESTISSEMENT	DU CANADA :	0	0.00	0.00	0.00
DEMANDES DE RENSEIGNEMENTS	DES TERRITOIRE :	0	0.00	0.00	0.00
G. PROG. D'APPORT TECHNOLOGIQUES	CANADA :	0	0.00	0.00	0.00
DEMANDES SERVICE	CONTACTS ETABLIS :	0	0.00	0.00	0.00
H. PARTIC. A DES ACTIV. A L'EXTER. DE LA MISS	:		0.00	0.00	0.00
I. DEMANDES DE SERVICES PROVENANT	ONG :	10	3.00	1.50	0.06
D'AUTRES SOURCES	GOUV'T HOTE :	2	1.00	0.00	0.01
	AUTRES MIN. :	18	4.00	1.50	0.07
	PROV./MUN. :	1	0.00	1.50	0.03
J. ADMINISTRATION: GESTION DU PROGR. & ADMIN.	:		10.00	0.00	0.10
	CONGES, DEVELOPPEMENT PROF :		0.00	0.00	0.00
K. SERVICES A D'AUTRE PROGRAMMES DE LA MISSION	:		5.00	0.00	0.05
L. TOURISM PROGRAM ACTIVITIES	:		0.00	0.00	0.00
***** TOTAUX *****			100.00	100.00	3.00

NOMBRE/VISITES/GENS D'AFFAIRS (PUBLIC SECTOR)	DU CANADA :	10
	DE TERRIT :	6
NOMBRE/VISITES/GENS D'AFFAIRS (PRIVATE SECTOR)	DU CANADA :	54
	DE TERRIT :	49
NOMBRE/DEMANDES/PDME/OBSERVATIONS	:	3
NOMBRE/POSTES REMPLIS PAR LES AGENTS	-CANADIENS :	1
	-ENGAGES SUR PLACE :	2

TSRPT02F

## SUIVI COMMERCIAL

RAPPORT/CHARGE DE TRAVAIL DES AGENTS  
TRIMESTRE 3 DE L'EXERCISE 1992

MISSION : CANBERRA

	NOMBRE	%TEMPS-OFFIC.		TEMPS-TOTAL PERS-TRIM
		CDIENS	ENG/SP	
A. DEMANDES/SERV/EXPORT/COMM				
DU CANADA :	180	15.00	23.50	0.77
DES TERRITOIRES :	268	5.00	18.00	0.46
B. VISITES A DES CLIENTS DS TERRITOIRE :	94	8.50	5.00	0.27
C. POLITIQUE COMMERCIALE/EXPORTATIONS				
FOIRES :	1	0.00	1.50	0.03
PROJETS ET ACTIVITES				
MISSIONS :	1	0.00	5.50	0.11
CONF SEMINAIRES :	7	2.50	0.50	0.06
AUTRES :	83	2.50	1.00	0.07
D. RAPPORTS SUR LE COMMERCIAUX/				
L'ECON/LES FINANANCES				
DEM PAR L'AC :	61	25.00	2.00	0.54
INIT DE LA MISS :	56	12.50	3.00	0.31
E. ACTIVITES EN MATIERE DE COMMUNICATIONS :	3	0.50	1.50	0.04
F. INVESTISSEMENT				
DEMANDES DE RENSEIGNEMENTS				
DU CANADA :	4	2.50	0.50	0.06
DES TERRITOIRE :	17	0.00	1.50	0.03
G. PROG. D'APPORT TECHNOLOGIQUES				
DEMANDES SERVICE				
CANADA :	4	0.00	0.00	0.00
CONTACTS ETABLIS :	0	0.00	0.00	0.00
H. PARTIC. A DES ACTIV. A L'EXTER. DE LA MISS :		0.00	1.50	0.03
I. DEMANDES DE SERVICES PROVENANT				
D'AUTRES SOURCES				
ONG :	0	0.00	0.00	0.00
GOUV'T HOTE :	24	1.00	3.00	0.08
AUTRES MIN. :	16	1.50	0.00	0.03
PROV./MUN. :	1	0.00	0.00	0.00
J. ADMINISTRATION: GESTION DU PROGR. & ADMIN. :		15.00	21.00	0.72
CONGES, DEVELOPPEMENT PROF :		7.50	10.00	0.35
K. SERVICES A D'AUTRE PROGRAMMES DE LA MISSION :		1.00	1.00	0.04
L. TOURISM PROGRAM ACTIVITIES :		0.00	0.00	0.00
***** TOTAUX *****		100.00	100.00	4.00

NOMBRE/VISITES/GENS D'AFFAIRS (PUBLIC SECTOR)	DU CANADA :	8
	DE TERRIT :	24
NOMBRE/VISITES/GENS D'AFFAIRS (PRIVATE SECTOR)	DU CANADA :	38
	DE TERRIT :	21
NOMBRE/DEMANDES/PDME/OBSERVATIONS	:	2
NOMBRE/POSTES REMPLIS PAR LES AGENTS	-CANADIENS :	2
	-ENGAGES SUR PLACE:	2

TSRPT02F

## SUIVI COMMERCIAL

RAPPORT/CHARGE DE TRAVAIL DES AGENTS  
TRIMESTRE 3 DE L'EXERCISE 1992

MISSION : COLOMBO

	NOMBRE	%TEMPS-OFFIC. CDIENS	ENG/SP	TEMPS-TOTAL PERS-TRIM
A. DEMANDES/SERV/EXPORT/COMM				
DU CANADA :	30	10.00	0.00	0.10
DES TERRITOIRES :	125	10.00	0.00	0.10
B. VISITES A DES CLIENTS DS TERRITOIRE :	0	0.00	0.00	0.00
C. POLITIQUE COMMERCIALE/EXPORTATIONS				
FOIRES :	1	80.00	0.00	0.80
PROJETS ET ACTIVITES				
MISSIONS :	0	0.00	0.00	0.00
CONF SEMINAIRES :	0	0.00	0.00	0.00
AUTRES :	2	0.00	0.00	0.00
D. RAPPORTS SUR LE COMMERCIAUX/ L'ECON/LES FINANANCES				
DEM PAR L'AC :	1	0.00	0.00	0.00
INIT DE LA MISS :	0	0.00	0.00	0.00
E. ACTIVITES EN MATIERE DE COMMUNICATIONS :	0	0.00	0.00	0.00
F. INVESTISSEMENT				
DU CANADA :	0	0.00	0.00	0.00
DEMANDES DE RENSEIGNEMENTS DES TERRITOIRE :	0	0.00	0.00	0.00
G. PROG. D'APPORT TECHNOLOGIQUES				
CANADA :	0	0.00	0.00	0.00
DEMANDES SERVICE CONTACTS ETABLIS :	0	0.00	0.00	0.00
H. PARTIC. A DES ACTIV. A L'EXTER. DE LA MISS :		0.00	0.00	0.00
I. DEMANDES DE SERVICES PROVENANT D'AUTRES SOURCES				
ONG :	0	0.00	0.00	0.00
GOUV'T HOTE :	0	0.00	0.00	0.00
AUTRES MIN. :	0	0.00	0.00	0.00
PROV./MUN. :	0	0.00	0.00	0.00
J. ADMINISTRATION: GESTION DU PROGR. & ADMIN. :		0.00	0.00	0.00
CONGES, DEVELOPPEMENT PROF :		0.00	0.00	0.00
K. SERVICES A D'AUTRE PROGRAMMES DE LA MISSION :		0.00	0.00	0.00
L. TOURISM PROGRAM ACTIVITIES :		0.00	0.00	0.00
***** TOTAUX *****		100.00	0.00	1.00
NOMBRE/VISITES/GENS D'AFFAIRS (PUBLIC SECTOR)				
DU CANADA :	5			
DE TERRIT :	0			
NOMBRE/VISITES/GENS D'AFFAIRS (PRIVATE SECTOR)				
DU CANADA :	7			
DE TERRIT :	2			
NOMBRE/DEMANDES/PDME/OBSERVATIONS :	0			
NOMBRE/POSTES REMPLIS PAR LES AGENTS				
-CANADIENS :	1			
-ENGAGES SUR PLACE :	0			



TSRPT02F

SUIVI COMMERCIAL

RAPPORT/CHARGE DE TRAVAIL DES AGENTS  
TRIMESTRE 3 DE L'EXERCISE 1992

MISSION : DHAKA

		NOMBRE	%TEMPS-OFFIC. CDIENS	ENG/SP	TEMPS-TOTAL PERS-TRIM
A. DEMANDES/SERV/EXPORT/COMM	DU CANADA :	69	12.00	30.00	0.72
	DES TERRITOIRES :	90	0.00	32.50	0.65
B. VISITES A DES CLIENTS DS TERRITOIRE	:	13	2.00	10.00	0.22
C. POLITIQUE COMMERCIALE/EXPORTATIONS	FOIRES :	0	0.00	0.00	0.00
PROJETS ET ACTIVITES	MISSIONS :	0	0.00	0.00	0.00
	CONF SEMINAIRES :	4	0.00	5.00	0.10
	AUTRES :	0	0.00	0.00	0.00
D. RAPPORTS SUR LE COMMERCIAUX/ L'ECON/LES FINANANCES	DEM PAR L'AC :	0	0.00	0.00	0.00
	INIT DE LA MISS :	0	0.00	0.00	0.00
E. ACTIVITES EN MATIERE DE COMMUNICATIONS	:	0	0.00	0.00	0.00
F. INVESTISSEMENT	DU CANADA :	0	0.00	0.00	0.00
DEMANDES DE RENSEIGNEMENTS	DES TERRITOIRE :	0	0.00	0.00	0.00
G. PROG. D'APPORT TECHNOLOGIQUES	CANADA :	0	0.00	0.00	0.00
DEMANDES SERVICE	CONTACTS ETABLIS :	0	0.00	0.00	0.00
H. PARTIC. A DES ACTIV. A L'EXTER. DE LA MISS	:		0.00	0.00	0.00
I. DEMANDES DE SERVICES PROVENANT D'AUTRES SOURCES	ONG :	0	0.00	0.00	0.00
	GOUV'T HOTE :	13	0.00	7.50	0.15
	AUTRES MIN. :	0	0.00	0.00	0.00
	PROV./MUN. :	0	0.00	0.00	0.00
J. ADMINISTRATION: GESTION DU PROGR. & ADMIN.	:		16.00	7.50	0.31
	CONGES, DEVELOPPEMENT PROF :		0.00	5.00	0.10
K. SERVICES A D'AUTRE PROGRAMMES DE LA MISSION	:		70.00	2.50	0.75
L. TOURISM PROGRAM ACTIVITIES	:		0.00	0.00	0.00
***** TOTAUX *****			100.00	100.00	3.00

NOMBRE/VISITES/GENS D'AFFAIRS (PUBLIC SECTOR)	DU CANADA :	0
	DE TERRIT :	0
NOMBRE/VISITES/GENS D'AFFAIRS (PRIVATE SECTOR)	DU CANADA :	5
	DE TERRIT :	71
NOMBRE/DEMANDES/PDME/OBSERVATIONS	:	1
NOMBRE/POSTES REMPLIS PAR LES AGENTS -CANADIENS	:	1
	-ENGAGES SUR PLACE:	2

TSRPT02F

## SUIVI COMMERCIAL

RAPPORT/CHARGE DE TRAVAIL DES AGENTS  
TRIMESTRE 3 DE L'EXERCISE 1992

MISSION : ISLAMABAD

	NOMBRE	%TEMPS-OFFIC. CDIENS	ENG/SP	TEMPS-TOTAL PERS-TRIM
A. DEMANDES/SERV/EXPORT/COMM				
DU CANADA :	315	5.00	13.33	0.45
DES TERRITOIRES :	1166	5.00	16.66	0.55
B. VISITES A DES CLIENTS DS TERRITOIRE :	290	15.00	20.00	0.75
C. POLITIQUE COMMERCIALE/EXPORTATIONS				
FOIRES :	1	0.00	1.66	0.05
PROJETS ET ACTIVITES				
MISSIONS :	8	10.00	23.33	0.80
CONF SEMINAIRES :	3	5.00	1.66	0.10
AUTRES :	1	0.00	0.00	0.00
D. RAPPORTS SUR LE COMMERCIAUX/				
L'ECON/LES FINANANCES				
DEM PAR L'AC :	1	0.00	0.00	0.00
INIT DE LA MISS :	9	0.00	3.33	0.10
E. ACTIVITES EN MATIERE DE COMMUNICATIONS :	8	5.00	1.66	0.10
F. INVESTISSEMENT				
DEMANDES DE RENSEIGNEMENTS				
DU CANADA :	10	0.00	0.00	0.00
DES TERRITOIRE :	10	0.00	0.00	0.00
G. PROG. D'APPORT TECHNOLOGIQUES				
DEMANDES SERVICE				
CANADA :	0	0.00	0.00	0.00
CONTACTS ETABLIS :	0	0.00	0.00	0.00
H. PARTIC. A DES ACTIV. A L'EXTER. DE LA MISS :		5.00	0.00	0.05
I. DEMANDES DE SERVICES PROVENANT				
D'AUTRES SOURCES				
ONG :	5	0.00	0.00	0.00
GOUV'T HOTE :	15	0.00	1.66	0.05
AUTRES MIN. :	15	10.00	1.66	0.15
PROV./MUN. :	10	0.00	0.00	0.00
J. ADMINISTRATION: GESTION DU PROGR. & ADMIN. :		10.00	8.33	0.35
CONGES, DEVELOPPEMENT PROF :		15.00	3.33	0.25
K. SERVICES A D'AUTRE PROGRAMMES DE LA MISSION :		15.00	3.33	0.25
L. TOURISM PROGRAM ACTIVITIES :		0.00	0.00	0.00
***** TOTAUX *****		100.00	99.94	4.00

NOMBRE/VISITES/GENS D'AFFAIRS (PUBLIC SECTOR)	DU CANADA :	31
	DE TERRIT :	25
NOMBRE/VISITES/GENS D'AFFAIRS (PRIVATE SECTOR)	DU CANADA :	137
	DE TERRIT :	240

NOMBRE/DEMANDES/PDME/OBSERVATIONS	:	3
-----------------------------------	---	---

NOMBRE/POSTES REMPLIS PAR LES AGENTS	-CANADIENS :	1
	-ENGAGES SUR PLACE :	3

TSRPT02F

SUIVI COMMERCIAL

RAPPORT/CHARGE DE TRAVAIL DES AGENTS  
TRIMESTRE 3 DE L'EXERCISE 1992

MISSION : JAKARTA

	NOMBRE	%TEMPS-OFFIC.		TEMPS-TOTAL PERS-TRIM
		CDIENS	ENG/SP	
A. DEMANDES/SERV/EXPORT/COMM				
DU CANADA :	644	14.66	30.25	1.65
DES TERRITOIRES :	480	21.00	13.25	1.16
B. VISITES A DES CLIENTS DS TERRITOIRE :	378	9.33	17.25	0.97
C. POLITIQUE COMMERCIALE/EXPORTATIONS				
FOIRES :	2	2.66	4.00	0.24
PROJETS ET ACTIVITES				
MISSIONS :	5	7.66	11.75	0.70
CONF SEMINAIRES :	3	3.66	3.50	0.25
AUTRES :	1	0.33	0.25	0.02
D. RAPPORTS SUR LE COMMERCIAUX/				
L'ECON/LES FINANANCES				
DEM PAR L'AC :	1	1.66	0.00	0.05
INIT DE LA MISS :	7	2.66	1.25	0.13
E. ACTIVITES EN MATIERE DE COMMUNICATIONS :	3	0.66	0.00	0.02
F. INVESTISSEMENT				
DU CANADA :	5	0.00	0.25	0.01
DEMANDES DE RENSEIGNEMENTS				
DES TERRITOIRE :	2	0.00	0.25	0.01
G. PROG. D'APPORT TECHNOLOGIQUES				
CANADA :	0	0.00	0.00	0.00
DEMANDES SERVICE				
CONTACTS ETABLIS :	0	0.00	0.00	0.00
H. PARTIC. A DES ACTIV. A L'EXTER. DE LA MISS :		1.33	0.00	0.04
I. DEMANDES DE SERVICES PROVENANT				
D'AUTRES SOURCES				
ONG :	8	1.00	0.50	0.05
GOUV'T HOTE :	9	0.33	0.50	0.03
AUTRES MIN. :	26	2.66	1.75	0.15
PROV./MUN. :	34	2.66	3.25	0.21
J. ADMINISTRATION: GESTION DU PROGR. & ADMIN. :		10.00	1.25	0.35
CONGES, DEVELOPPEMENT PROF :		10.00	8.50	0.64
K. SERVICES A D'AUTRE PROGRAMMES DE LA MISSION :		1.66	0.50	0.07
L. TOURISM PROGRAM ACTIVITIES :		6.00	1.75	0.25
***** TOTAUX *****		99.92	100.00	7.00

NOMBRE/VISITES/GENS D'AFFAIRS (PUBLIC SECTOR)	DU CANADA :	46
	DE TERRIT :	24
NOMBRE/VISITES/GENS D'AFFAIRS (PRIVATE SECTOR)	DU CANADA :	268
	DE TERRIT :	267
NOMBRE/DEMANDES/PDME/OBSERVATIONS :		21
NOMBRE/POSTES REMPLIS PAR LES AGENTS	-CANADIENS :	3
	-ENGAGES SUR PLACE :	4

TSRPT02F

SUIVI COMMERCIAL

RAPPORT/CHARGE DE TRAVAIL DES AGENTS  
TRIMESTRE 3 DE L'EXERCISE 1992

MISSION : KUALA LUMPUR

		NOMBRE	%TEMPS-OFFIC. CDIENS	ENG/SP	TEMPS-TOTAL PERS-TRIM
A. DEMANDES/SERV/EXPORT/COMM	DU CANADA :	888	29.66	36.00	1.61
	DES TERRITOIRES :	1129	24.33	32.00	1.37
B. VISITES A DES CLIENTS DS TERRITOIRE	:	164	8.66	7.00	0.40
C. POLITIQUE COMMERCIALE/EXPORTATIONS	FOIRES :	2	0.66	0.00	0.02
PROJETS ET ACTIVITES	MISSIONS :	7	10.66	7.50	0.47
	CONF SEMINAIRES :	5	1.66	0.00	0.05
	AUTRES :	1	0.33	0.00	0.01
D. RAPPORTS SUR LE COMMERCIAUX/	DEM PAR L'AC :	9	2.00	3.00	0.12
L'ECON/LES FINANANCES	INIT DE LA MISS :	10	1.66	0.00	0.05
E. ACTIVITES EN MATIERE DE COMMUNICATIONS	:	6	2.00	0.00	0.06
F. INVESTISSEMENT	DU CANADA :	5	0.33	0.00	0.01
DEMANDES DE RENSEIGNEMENTS	DES TERRITOIRE :	2	0.33	0.00	0.01
G. PROG. D'APPORT TECHNOLOGIQUES	CANADA :	0	0.00	0.00	0.00
DEMANDES SERVICE	CONTACTS ETABLIS :	0	0.00	0.00	0.00
H. PARTIC. A DES ACTIV. A L'EXTER. DE LA MISS	:		1.33	8.00	0.20
I. DEMANDES DE SERVICES PROVENANT	ONG :	10	0.66	0.00	0.02
D'AUTRES SOURCES	GOUV'T HOTE :	11	1.00	0.00	0.03
	AUTRES MIN. :	34	3.00	0.50	0.10
	PROV./MUN. :	52	6.00	0.00	0.18
J. ADMINISTRATION: GESTION DU PROGR. & ADMIN.	:		3.00	1.00	0.11
	CONGES, DEVELOPPEMENT PROF :		1.33	5.00	0.14
K. SERVICES A D'AUTRE PROGRAMMES DE LA MISSION	:		1.33	0.00	0.04
L. TOURISM PROGRAM ACTIVITIES	:		0.00	0.00	0.00
***** TOTAUX *****			99.93	100.00	5.00
NOMBRE/VISITES/GENS D'AFFAIRES (PUBLIC SECTOR)		DU CANADA :	18		
		DE TERRIT :	6		
NOMBRE/VISITES/GENS D'AFFAIRES (PRIVATE SECTOR)		DU CANADA :	212		
		DE TERRIT :	118		
NOMBRE/DEMANDES/PDME/OBSERVATIONS		:	10		
NOMBRE/POSTES REMPLIS PAR LES AGENTS		-CANADIENS :	3		
		-ENGAGES SUR PLACE :	2		

TSRPT02F

## SUIVI COMMERCIAL

RAPPORT/CHARGE DE TRAVAIL DES AGENTS  
TRIMESTRE 3 DE L'EXERCISE 1992

MISSION : MANILLE

	NOMBRE	%TEMPS-OFFIC.		TEMPS-TOTAL PERS-TRIM
		CDIENS	ENG/SP	
A. DEMANDES/SERV/EXPORT/COMM				
DU CANADA :	632	15.50	21.66	0.96
DES TERRITOIRES :	257	6.00	18.33	0.67
B. VISITES A DES CLIENTS DS TERRITOIRE	74	11.00	8.33	0.47
C. POLITIQUE COMMERCIALE/EXPORTATIONS				
FOIRES :	1	2.50	6.66	0.25
PROJETS ET ACTIVITES				
MISSIONS :	8	7.50	6.66	0.35
CONF SEMINAIRES :	5	5.00	8.33	0.35
AUTRES :	0	0.00	0.00	0.00
D. RAPPORTS SUR LE COMMERCIAUX/ L'ECON/LES FINANANCES				
DEM PAR L'AC :	20	7.50	5.00	0.30
INIT DE LA MISS :	81	12.50	10.00	0.55
E. ACTIVITES EN MATIERE DE COMMUNICATIONS	8	5.00	1.33	0.14
F. INVESTISSEMENT				
DU CANADA :	4	3.50	2.00	0.13
DEMANDES DE RENSEIGNEMENTS DES TERRITOIRE :	6	2.50	1.66	0.10
G. PROG. D'APPORT TECHNOLOGIQUES				
CANADA :	0	0.00	0.00	0.00
DEMANDES SERVICE CONTACTS ETABLIS :	0	0.00	0.00	0.00
H. PARTIC. A DES ACTIV. A L'EXTER. DE LA MISS		2.50	0.00	0.05
I. DEMANDES DE SERVICES PROVENANT D'AUTRES SOURCES				
ONG :	0	0.00	0.00	0.00
GOUV'T HOTE :	3	2.50	1.66	0.10
AUTRES MIN. :	5	2.50	1.66	0.10
PROV./MUN. :	6	2.50	2.33	0.12
J. ADMINISTRATION: GESTION DU PROGR. & ADMIN.		5.00	1.66	0.15
CONGES, DEVELOPPEMENT PROF :		2.50	1.66	0.10
K. SERVICES A D'AUTRE PROGRAMMES DE LA MISSION		4.00	1.00	0.11
L. TOURISM PROGRAM ACTIVITIES		0.00	0.00	0.00
***** TOTAUX *****		100.00	99.93	5.00

NOMBRE/VISITES/GENS D'AFFAIRES (PUBLIC SECTOR)	DU CANADA :	17
	DE TERRIT :	3
NOMBRE/VISITES/GENS D'AFFAIRES (PRIVATE SECTOR)	DU CANADA :	115
	DE TERRIT :	46
NOMBRE/DEMANDES/PDME/OBSERVATIONS	:	6
NOMBRE/POSTES REMPLIS PAR LES AGENTS	-CANADIENS :	2
	-ENGAGES SUR PLACE :	3

TSRPT02F

SUIVI COMMERCIAL

RAPPORT/CHARGE DE TRAVAIL DES AGENTS  
TRIMESTRE 3 DE L'EXERCISE 1992

MISSION : MELBOURNE

		NOMBRE	%TEMPS-OFFIC.		TEMPS-TOTAL
			CDIENS	ENG/SP	PERS-TRIM
A. DEMANDES/SERV/EXPORT/COMM	DU CANADA :	214	10.00	21.66	0.75
	DES TERRITOIRES :	490	10.00	24.33	0.83
B. VISITES A DES CLIENTS DS TERRITOIRE	:	171	12.00	14.66	0.56
C. POLITIQUE COMMERCIALE/EXPORTATIONS	FOIRES :	4	2.00	0.33	0.03
PROJETS ET ACTIVITES	MISSIONS :	11	2.00	5.00	0.17
	CONF SEMINAIRES :	10	4.00	5.00	0.19
	AUTRES :	5	3.00	1.33	0.07
D. RAPPORTS SUR LE COMMERCIAUX/	DEM PAR L'AC :	10	3.00	0.00	0.03
L'ECON/LES FINANANCES	INIT DE LA MISS :	58	10.00	10.00	0.40
E. ACTIVITES EN MATIERE DE COMMUNICATIONS	:	13	5.00	0.66	0.07
F. INVESTISSEMENT	DU CANADA :	0	0.00	0.00	0.00
DEMANDES DE RENSEIGNEMENTS	DES TERRITOIRE :	5	1.00	0.00	0.01
G. PROG. D'APPORT TECHNOLOGIQUES	CANADA :	0	0.00	0.00	0.00
DEMANDES SERVICE	CONTACTS ETABLIS :	0	0.00	0.00	0.00
H. PARTIC. A DES ACTIV. A L'EXTER. DE LA MISS	:		0.00	0.00	0.00
I. DEMANDES DE SERVICES PROVENANT	ONG :	3	1.00	0.00	0.01
D'AUTRES SOURCES	GOUV'T HOTE :	10	1.00	1.00	0.04
	AUTRES MIN. :	13	3.00	2.33	0.10
	PROV./MUN. :	13	1.00	2.33	0.08
J. ADMINISTRATION: GESTION DU PROGR. & ADMIN.	:		9.00	5.33	0.25
	CONGES, DEVELOPPEMENT PROF :		0.00	6.00	0.18
K. SERVICES A D'AUTRE PROGRAMMES DE LA MISSION	:		23.00	0.00	0.23
L. TOURISM PROGRAM ACTIVITIES	:		0.00	0.00	0.00
***** TOTAUX *****			100.00	99.96	4.00

NOMBRE/VISITES/GENS D'AFFAIRS (PUBLIC SECTOR)	DU CANADA :	20
	DE TERRIT :	56
NOMBRE/VISITES/GENS D'AFFAIRS (PRIVATE SECTOR)	DU CANADA :	43
	DE TERRIT :	144

NOMBRE/DEMANDES/PDME/OBSERVATIONS	:	12
-----------------------------------	---	----

NOMBRE/POSTES REMPLIS PAR LES AGENTS	-CANADIENS :	1
	-ENGAGES SUR PLACE :	3

TSRPT02F

## SUIVI COMMERCIAL

RAPPORT/CHARGE DE TRAVAIL DES AGENTS  
TRIMESTRE 3 DE L'EXERCISE 1992

MISSION : NEW DELHI

	NOMBRE	%TEMPS-OFFIC. CDIENS	TEMPS-TOTAL ENG/SP	PERS-TRIM
A. DEMANDES/SERV/EXPORT/COMM				
DU CANADA :	373	18.33	29.75	1.74
DES TERRITOIRES :	1195	18.00	39.50	2.12
B. VISITES A DES CLIENTS DS TERRITOIRE :	799	11.66	5.00	0.55
C. POLITIQUE COMMERCIALE/EXPORTATIONS				
FOIRES :	1	7.66	2.50	0.33
PROJETS ET ACTIVITES				
MISSIONS :	4	8.66	0.00	0.26
CONF SEMINAIRES :	2	1.66	0.00	0.05
AUTRES :	3	3.33	0.25	0.11
D. RAPPORTS SUR LE COMMERCIAUX/				
L'ECON/LES FINANANCES				
DEM PAR L'AC :	19	2.33	1.00	0.11
INIT DE LA MISS :	16	3.66	0.00	0.11
E. ACTIVITES EN MATIERE DE COMMUNICATIONS :	6	3.66	0.00	0.11
F. INVESTISSEMENT				
DU CANADA :	10	1.33	3.25	0.17
DEMANDES DE RENSEIGNEMENTS				
DES TERRITOIRE :	74	1.66	13.50	0.59
G. PROG. D'APPORT TECHNOLOGIQUES				
DEMANDES SERVICE				
CANADA :	0	0.00	0.00	0.00
CONTACTS ETABLIS :	0	0.00	0.00	0.00
H. PARTIC. A DES ACTIV. A L'EXTER. DE LA MISS :		0.00	0.00	0.00
I. DEMANDES DE SERVICES PROVENANT				
D'AUTRES SOURCES				
ONG :	0	0.00	0.00	0.00
GOUV'T HOTE :	5	1.00	0.00	0.03
AUTRES MIN. :	3	0.66	0.25	0.03
PROV./MUN. :	8	2.00	0.00	0.06
J. ADMINISTRATION: GESTION DU PROGR. & ADMIN. :		9.00	0.00	0.27
CONGES, DEVELOPPEMENT PROF :		3.00	5.00	0.29
K. SERVICES A D'AUTRE PROGRAMMES DE LA MISSION :		2.33	0.00	0.07
L. TOURISM PROGRAM ACTIVITIES :		0.00	0.00	0.00
***** TOTAUX *****		99.93	100.00	7.00

NOMBRE/VISITES/GENS D'AFFAIRS (PUBLIC SECTOR)	DU CANADA :	48
	DE TERRIT :	7
NOMBRE/VISITES/GENS D'AFFAIRS (PRIVATE SECTOR)	DU CANADA :	137
	DE TERRIT :	205

NOMBRE/DEMANDES/PDME/OBSERVATIONS	:	2
-----------------------------------	---	---

NOMBRE/POSTES REMPLIS PAR LES AGENTS	-CANADIENS :	3
	-ENGAGES SUR PLACE:	4

TSRPT02F

## SUIVI COMMERCIAL

RAPPORT/CHARGE DE TRAVAIL DES AGENTS  
TRIMESTRE 3 DE L'EXERCISE 1992

MISSION : SINGAPOURE

		NOMBRE	%TEMPS-OFFIC.		TEMPS-TOTAL
			CDIENS	ENG/SP	PERS-TRIM
A. DEMANDES/SERV/EXPORT/COMM	DU CANADA :	675	20.00	21.66	1.05
	DES TERRITOIRES :	648	17.50	23.33	1.05
B. VISITES A DES CLIENTS DS TERRITOIRE	:	189	7.50	10.00	0.45
C. POLITIQUE COMMERCIALE/EXPORTATIONS	FOIRES :	1	12.50	1.66	0.30
PROJETS ET ACTIVITES	MISSIONS :	4	17.50	15.00	0.80
	CONF SEMINAIRES :	0	0.00	0.00	0.00
	AUTRES :	1	0.50	0.00	0.01
D. RAPPORTS SUR LE COMMERCIAUX/	DEM PAR L'AC :	4	0.00	0.66	0.02
L'ECON/LES FINANANCES	INIT DE LA MISS :	12	3.50	8.33	0.32
E. ACTIVITES EN MATIERE DE COMMUNICATIONS	:	2	1.50	0.00	0.03
F. INVESTISSEMENT	DU CANADA :	31	1.00	3.33	0.12
DEMANDES DE RENSEIGNEMENTS	DES TERRITOIRE :	27	0.00	1.66	0.05
G. PROG. D'APPORT TECHNOLOGIQUES	CANADA :	1	0.50	0.00	0.01
DEMANDES SERVICE	CONTACTS ETABLIS :	0	0.00	0.00	0.00
H. PARTIC. A DES ACTIV. A L'EXTER. DE LA MISS	:		1.50	0.00	0.03
I. DEMANDES DE SERVICES PROVENANT	ONG :	5	1.50	1.66	0.08
D'AUTRES SOURCES	GOUV'T HOTE :	9	0.00	3.33	0.10
	AUTRES MIN. :	24	2.50	4.33	0.18
	PROV./MUN. :	6	1.50	3.33	0.13
J. ADMINISTRATION: GESTION DU PROGR. & ADMIN.	:		5.00	0.00	0.10
	CONGES, DEVELOPPEMENT PROF :		0.00	0.66	0.02
K. SERVICES A D'AUTRE PROGRAMMES DE LA MISSION	:		5.00	0.00	0.10
L. TOURISM PROGRAM ACTIVITIES	:		1.00	1.00	0.05
***** TOTAUX *****			100.00	99.94	5.00

NOMBRE/VISITES/GENS D'AFFAIRES (PUBLIC SECTOR)	DU CANADA :	25
	DE TERRIT :	46
NOMBRE/VISITES/GENS D'AFFAIRES (PRIVATE SECTOR)	DU CANADA :	182
	DE TERRIT :	602
NOMBRE/DEMANDES/PDME/OBSERVATIONS	:	18
NOMBRE/POSTES REMPLIS PAR LES AGENTS	-CANADIENS :	2
	-ENGAGES SUR PLACE:	3



TSRPT02F

## SUIVI COMMERCIAL

RAPPORT/CHARGE DE TRAVAIL DES AGENTS  
TRIMESTRE 3 DE L'EXERCISE 1992

MISSION : SYDNEY

	NOMBRE	%TEMPS-OFFIC.		TEMPS-TOTAL PERS-TRIM
		CDIENS	ENG/SP	
A. DEMANDES/SERV/EXPORT/COMM				
DU CANADA :	324	10.00	16.25	0.85
DES TERRITOIRES :	269	12.00	15.25	0.85
B. VISITES A DES CLIENTS DS TERRITOIRE	125	8.50	15.00	0.77
C. POLITIQUE COMMERCIALE/EXPORTATIONS				
FOIRES :	4	0.50	3.00	0.13
PROJETS ET ACTIVITES				
MISSIONS :	3	1.00	6.25	0.27
CONF SEMINAIRES :	5	5.00	0.75	0.13
AUTRES :	0	0.00	0.00	0.00
D. RAPPORTS SUR LE COMMERCIAUX/ L'ECON/LES FINANANCES				
DEM PAR L'AC :	10	4.00	0.50	0.10
INIT DE LA MISS :	17	2.50	0.75	0.08
E. ACTIVITES EN MATIERE DE COMMUNICATIONS	15	1.50	0.50	0.05
F. INVESTISSEMENT				
DU CANADA :	6	0.50	0.00	0.01
DEMANDES DE RENSEIGNEMENTS DES TERRITOIRE :	8	0.50	0.25	0.02
G. PROG. D'APPORT TECHNOLOGIQUES				
CANADA :	2	1.00	0.00	0.02
DEMANDES SERVICE CONTACTS ETABLIS :	2	0.50	0.00	0.01
H. PARTIC. A DES ACTIV. A L'EXTER. DE LA MISS		0.00	3.75	0.15
I. DEMANDES DE SERVICES PROVENANT D'AUTRES SOURCES				
ONG :	2	0.50	0.00	0.01
GOUV'T HOTE :	7	1.50	0.25	0.04
AUTRES MIN. :	26	2.50	6.50	0.31
PROV./MUN. :	21	2.50	2.00	0.13
J. ADMINISTRATION: GESTION DU PROGR. & ADMIN.		12.50	1.25	0.30
CONGES, DEVELOPPEMENT PROF :		5.00	3.75	0.25
K. SERVICES A D'AUTRE PROGRAMMES DE LA MISSION		27.50	0.00	0.55
L. TOURISM PROGRAM ACTIVITIES		0.50	24.00	0.97
***** TOTAUX *****		100.00	100.00	6.00

NOMBRE/VISITES/GENS D'AFFAIRS (PUBLIC SECTOR)	DU CANADA :	13
	DE TERRIT :	40
NOMBRE/VISITES/GENS D'AFFAIRS (PRIVATE SECTOR)	DU CANADA :	30
	DE TERRIT :	231
NOMBRE/DEMANDES/PDME/OBSERVATIONS		21
NOMBRE/POSTES REMPLIS PAR LES AGENTS	-CANADIENS :	2
	-ENGAGES SUR PLACE:	4

TSRPT02F

## SUIVI COMMERCIAL

RAPPORT/CHARGE DE TRAVAIL DES AGENTS  
TRIMESTRE 3 DE L'EXERCISE 1992

MISSION : WELLINGTON

		NOMBRE	%TEMPS-OFFIC.		TEMPS-TOTAL
			CDIENS	ENG/SP	PERS-TRIM
A. DEMANDES/SERV/EXPORT/COMM	DU CANADA :	371	20.00	28.00	1.24
	DES TERRITOIRES :	454	16.00	32.00	1.28
B. VISITES A DES CLIENTS DS TERRITOIRE	:	82	10.00	19.66	0.79
C. POLITIQUE COMMERCIALE/EXPORTATIONS	FOIRES :	1	0.00	0.00	0.00
PROJETS ET ACTIVITES	MISSIONS :	2	7.00	0.00	0.14
	CONF SEMINAIRES :	5	1.50	0.00	0.03
	AUTRES :	3	0.00	0.00	0.00
D. RAPPORTS SUR LE COMMERCIAUX/	DEM PAR L'AC :	1	0.50	0.66	0.03
L'ECON/LES FINANANCES	INIT DE LA MISS :	9	4.00	2.66	0.16
E. ACTIVITES EN MATIERE DE COMMUNICATIONS	:	2	5.00	5.66	0.27
F. INVESTISSEMENT	DU CANADA :	0	0.00	0.00	0.00
DEMANDES DE RENSEIGNEMENTS	DES TERRITOIRE :	2	0.50	0.00	0.01
G. PROG. D'APPORT TECHNOLOGIQUES	CANADA :	0	0.00	0.00	0.00
DEMANDES SERVICE	CONTACTS ETABLIS :	0	0.00	0.00	0.00
H. PARTIC. A DES ACTIV. A L'EXTER. DE LA MISS	:		0.50	0.00	0.01
I. DEMANDES DE SERVICES PROVENANT	ONG :	2	0.50	0.00	0.01
D'AUTRES SOURCES	GOUV'T HOTE :	3	2.00	0.00	0.04
	AUTRES MIN. :	4	2.00	0.00	0.04
	PROV./MUN. :	10	3.00	1.00	0.09
J. ADMINISTRATION: GESTION DU PROGR. & ADMIN.	:		17.50	3.00	0.44
	CONGES, DEVELOPPEMENT PROF :		2.00	7.33	0.26
K. SERVICES A D'AUTRE PROGRAMMES DE LA MISSION	:		7.50	0.00	0.15
L. TOURISM PROGRAM ACTIVITIES	:		0.50	0.00	0.01
***** TOTAUX *****			100.00	99.97	5.00

NOMBRE/VISITES/GENS D'AFFAIRS (PUBLIC SECTOR)	DU CANADA :	3
	DE TERRIT :	3
NOMBRE/VISITES/GENS D'AFFAIRS (PRIVATE SECTOR)	DU CANADA :	19
	DE TERRIT :	37
NOMBRE/DEMANDES/PDME/OBSERVATIONS	:	5
NOMBRE/POSTES REMPLIS PAR LES AGENTS	-CANADIENS :	2
	-ENGAGES SUR PLACE :	3

TSRPT02F

## SUIVI COMMERCIAL

RAPPORT/CHARGE DE TRAVAIL DES AGENTS  
TRIMESTRE 3 DE L'EXERCISE 1992

## SOUS-REGION: ASIE DU NORD

	NOMBRE	%TEMPS-OFFIC.		TEMPS-TOTAL PERS-TRIM
		CDIENS	ENG/SP	
A. DEMANDES/SERV/EXPORT/COMM				
DU CANADA :	1549	18.87	40.00	5.51
DES TERRITOIRES :	1398	4.12	26.90	3.02
B. VISITES A DES CLIENTS DS TERRITOIRE :	361	13.12	6.60	1.71
C. POLITIQUE COMMERCIALE/EXPORTATIONS				
FOIRES :	20	1.75	0.30	0.17
PROJETS ET ACTIVITES				
MISSIONS :	51	9.87	7.70	1.56
CONF SEMINAIRES :	6	3.12	0.30	0.28
AUTRES :	15	1.62	0.00	0.13
D. RAPPORTS SUR LE COMMERCIAUX/				
L'ECON/LES FINANANCES				
DEM PAR L'AC :	24	3.50	0.40	0.32
INIT DE LA MISS :	42	5.00	1.60	0.56
E. ACTIVITES EN MATIERE DE COMMUNICATIONS :	18	1.75	0.50	0.19
F. INVESTISSEMENT				
DU CANADA :	16	0.12	0.50	0.06
DEMANDES DE RENSEIGNEMENTS				
DES TERRITOIRE :	27	1.12	0.60	0.15
G. PROG. D'APPORT TECHNOLOGIQUES				
CANADA :	4	0.25	0.20	0.04
DEMANDES SERVICE				
CONTACTS ETABLIS :	2	0.37	0.20	0.05
H. PARTIC. A DES ACTIV. A L'EXTER. DE LA MISS :		3.62	3.60	0.65
I. DEMANDES DE SERVICES PROVENANT				
D'AUTRES SOURCES				
ONG :	28	0.75	1.00	0.16
GOUV'T HOTE :	43	1.12	1.00	0.19
AUTRES MIN. :	99	10.25	1.20	0.94
PROV./MUN. :	54	3.12	0.70	0.32
J. ADMINISTRATION: GESTION DU PROGR. & ADMIN. :		5.00	2.50	0.65
CONGES, DEVELOPPEMENT PROF :		3.25	2.60	0.52
K. SERVICES A D'AUTRE PROGRAMMES DE LA MISSION :		4.37	0.30	0.38
L. TOURISM PROGRAM ACTIVITIES :		3.87	1.30	0.44
***** TOTAUX *****		99.93	100.00	18.00

NOMBRE/VISITES/GENS D'AFFAIRES (PUBLIC SECTOR)	DU CANADA :	238
	DE TERRIT :	368
NOMBRE/VISITES/GENS D'AFFAIRES (PRIVATE SECTOR)	DU CANADA :	377
	DE TERRIT :	635
NOMBRE/DEMANDES/PDME/OBSERVATIONS	:	40
NOMBRE/POSTES REMPLIS PAR LES AGENTS	-CANADIENS :	8
	-ENGAGES SUR PLACE:	10

TSRPT02F

SUIVI COMMERCIAL

RAPPORT/CHARGE DE TRAVAIL DES AGENTS  
TRIMESTRE 3 DE L'EXERCISE 1992

MISSION : HONG KONG

	NOMBRE	%TEMPS- CDIENS	OFFIC. ENG/SP	TEMPS-TOTAL PERS-TRIM
A. DEMANDES/SERV/EXPORT/COMM				
DU CANADA :	803	15.00	40.50	1.92
DES TERRITOIRES :	944	8.00	25.75	1.19
B. VISITES A DES CLIENTS DS TERRITOIRE :	184	25.00	7.25	0.79
C. POLITIQUE COMMERCIALE/EXPORTATIONS				
FOIRES :	5	6.00	0.00	0.12
PROJETS ET ACTIVITES				
MISSIONS :	36	20.00	3.00	0.52
CONF SEMINAIRES :	5	2.50	0.00	0.05
AUTRES :	11	3.50	0.00	0.07
D. RAPPORTS SUR LE COMMERCIAUX/				
L'ECON/LES FINANANCES				
DEM PAR L'AC :	6	0.00	0.50	0.02
INIT DE LA MISS :	3	0.00	0.25	0.01
E. ACTIVITES EN MATIERE DE COMMUNICATIONS :	1	0.00	0.25	0.01
F. INVESTISSEMENT				
DEMANDES DE RENSEIGNEMENTS				
DU CANADA :	0	0.00	0.00	0.00
DES TERRITOIRE :	0	0.00	0.00	0.00
G. PROG. D'APPORT TECHNOLOGIQUES				
DEMANDES SERVICE				
CANADA :	0	0.00	0.00	0.00
CONTACTS ETABLIS :	0	0.00	0.00	0.00
H. PARTIC. A DES ACTIV. A L'EXTER. DE LA MISS :		0.00	3.25	0.13
I. DEMANDES DE SERVICES PROVENANT				
D'AUTRES SOURCES				
ONG :	11	0.50	1.75	0.08
GOUV'T HOTE :	20	2.00	1.75	0.11
AUTRES MIN. :	66	5.00	2.25	0.19
PROV./MUN. :	23	3.00	1.00	0.10
J. ADMINISTRATION: GESTION DU PROGR. & ADMIN. :		8.50	4.00	0.33
CONGES, DEVELOPPEMENT PROF :		1.00	5.25	0.23
K. SERVICES A D'AUTRE PROGRAMMES DE LA MISSION :		0.00	0.00	0.00
L. TOURISM PROGRAM ACTIVITIES :		0.00	3.25	0.13
***** TOTAUX *****		100.00	100.00	6.00

NOMBRE/VISITES/GENS D'AFFAIRS (PUBLIC SECTOR) DU CANADA : 178  
 DE TERRIT : 310  
 NOMBRE/VISITES/GENS D'AFFAIRS (PRIVATE SECTOR) DU CANADA : 137  
 DE TERRIT : 393

NOMBRE/DEMANDES/PDME/OBSERVATIONS : 22

NOMBRE/POSTES REMPLIS PAR LES AGENTS -CANADIENS : 2  
 -ENGAGES SUR PLACE: 4

TSRPT02F

## SUIVI COMMERCIAL

RAPPORT/CHARGE DE TRAVAIL DES AGENTS  
TRIMESTRE 3 DE L'EXERCISE 1992

MISSION : SEOUL

	NOMBRE	%TEMPS-OFFIC.		TEMPS-TOTAL PERS-TRIM
		CDIENS	ENG/SP	
A. DEMANDES/SERV/EXPORT/COMM				
DU CANADA	594	19.75	35.50	2.21
DES TERRITOIRES	349	3.75	25.75	1.18
B. VISITES A DES CLIENTS DS TERRITOIRE	117	9.50	3.25	0.51
C. POLITIQUE COMMERCIALE/EXPORTATIONS				
FOIRES	14	0.50	0.50	0.04
PROJETS ET ACTIVITES				
MISSIONS	12	7.75	16.25	0.96
CONF SEMINAIRES	1	5.00	0.75	0.23
AUTRES	4	1.50	0.00	0.06
D. RAPPORTS SUR LE COMMERCIAUX/				
L'ECON/LES FINANANCES				
DEM PAR L'AC	16	5.75	0.50	0.25
INIT DE LA MISS	28	7.50	1.25	0.35
E. ACTIVITES EN MATIERE DE COMMUNICATIONS	13	2.50	1.00	0.14
F. INVESTISSEMENT				
DU CANADA	12	0.25	0.50	0.03
DEMANDES DE RENSEIGNEMENTS				
DES TERRITOIRE	24	2.25	0.75	0.12
G. PROG. D'APPORT TECHNOLOGIQUES				
CANADA	4	0.50	0.50	0.04
DEMANDES SERVICE				
CONTACTS ETABLIS	2	0.75	0.50	0.05
H. PARTIC. A DES ACTIV. A L'EXTER. DE LA MISS				
		2.50	5.75	0.33
I. DEMANDES DE SERVICES PROVENANT				
D'AUTRES SOURCES				
ONG	17	1.25	0.75	0.08
GOUV'T HOTE	23	1.25	0.75	0.08
AUTRES MIN.	28	14.25	0.75	0.60
PROV./MUN.	27	2.50	0.75	0.13
J. ADMINISTRATION: GESTION DU PROGR. & ADMIN.				
CONGES, DEVELOPPEMENT PROF				
		2.50	2.25	0.19
		0.00	1.25	0.05
K. SERVICES A D'AUTRE PROGRAMMES DE LA MISSION		0.75	0.75	0.06
L. TOURISM PROGRAM ACTIVITIES		7.75	0.00	0.31
***** TOTAUX *****		100.00	100.00	8.00

NOMBRE/VISITES/GENS D'AFFAIRS (PUBLIC SECTOR) DU CANADA : 48

DE TERRIT : 17

NOMBRE/VISITES/GENS D'AFFAIRS (PRIVATE SECTOR) DU CANADA : 172

DE TERRIT : 242

NOMBRE/DEMANDES/PDME/OBSERVATIONS : 13

NOMBRE/POSTES REMPLIS PAR LES AGENTS -CANADIENS : 4

-ENGAGES SUR PLACE: 4

TSRPT02F

## SUIVI COMMERCIAL

RAPPORT/CHARGE DE TRAVAIL DES AGENTS  
TRIMESTRE 3 DE L'EXERCISE 1992

MISSION : SHANGHAI

	NOMBRE	%TEMPS-OFFIC. CDIENS	ENG/SP	TEMPS-TOTAL PERS-TRIM
A.DEMANDES/SERV/EXPORT/COMM				
DU CANADA :	152	21.00	48.00	1.38
DES TERRITOIRES :	105	1.00	31.50	0.65
B.VISITES A DES CLIENTS DS TERRITOIRE :	60	8.50	12.00	0.41
C.POLITIQUE COMMERCIALE/EXPORTATIONS				
FOIRES :	1	0.00	0.50	0.01
PROJETS ET ACTIVITES				
MISSIONS :	3	4.00	0.00	0.08
CONF SEMINAIRES :	0	0.00	0.00	0.00
AUTRES :	0	0.00	0.00	0.00
D.RAPPORTS SUR LE COMMERCIAUX/				
DEM PAR L'AC :	2	2.50	0.00	0.05
L'ECON/LES FINANANCES				
INIT DE LA MISS :	11	5.00	5.00	0.20
E.ACTIVITES EN MATIERE DE COMMUNICATIONS :	4	2.00	0.00	0.04
F.INVESTISSEMENT				
DU CANADA :	4	0.00	1.50	0.03
DEMANDES DE RENSEIGNEMENTS				
DES TERRITOIRE :	3	0.00	1.50	0.03
G.PROG. D'APPORT TECHNOLOGIQUES				
CANADA :	0	0.00	0.00	0.00
DEMANDES SERVICE				
CONTACTS ETABLIS :	0	0.00	0.00	0.00
H.PARTIC. A DES ACTIV. A L'EXTER. DE LA MISS :		9.50	0.00	0.19
I.DEMANDES DE SERVICES PROVENANT				
D'AUTRES SOURCES				
ONG :	0	0.00	0.00	0.00
GOUV'T HOTE :	0	0.00	0.00	0.00
AUTRES MIN. :	5	7.50	0.00	0.15
PROV./MUN. :	4	4.50	0.00	0.09
J.ADMINISTRATION: GESTION DU PROGR. & ADMIN. :		6.50	0.00	0.13
CONGES, DEVELOPPEMENT PROF :		12.00	0.00	0.24
K.SERVICES A D'AUTRE PROGRAMMES DE LA MISSION :		16.00	0.00	0.32
L.TOURISM PROGRAM ACTIVITIES :		0.00	0.00	0.00
***** TOTAUX *****		100.00	100.00	4.00

NOMBRE/VISITES/GENS D'AFFAIRS (PUBLIC SECTOR)	DU CANADA :	12
	DE TERRIT :	41
NOMBRE/VISITES/GENS D'AFFAIRS (PRIVATE SECTOR)	DU CANADA :	68
	DE TERRIT :	0
NOMBRE/DEMANDES/PDME/OBSERVATIONS :		5
NOMBRE/POSTES REMPLIS PAR LES AGENTS		
-CANADIENS :		2
-ENGAGES SUR PLACE :		2

TSRPT02F

SUIVI COMMERCIAL

RAPPORT/CHARGE DE TRAVAIL DES AGENTS  
TRIMESTRE 3 DE L'EXERCISE 1992

SOUS-REGION: JAPON

	NOMBRE	%TEMPS-OFFIC. CDIENS ENG/SP	TEMPS-TOTAL PERS-TRIM
A. DEMANDES/SERV/EXPORT/COMM			
DU CANADA :	1856	11.77	5.10
DES TERRITOIRES :	5557	8.61	4.48
B. VISITES A DES CLIENTS DS TERRITOIRE :	1164	11.77	4.41
C. POLITIQUE COMMERCIALE/EXPORTATIONS			
FOIRES :	39	5.83	1.96
PROJETS ET ACTIVITES			
MISSIONS :	30	8.11	3.23
CONF SEMINAIRES :	36	5.88	2.11
AUTRES :	4	1.50	0.30
D. RAPPORTS SUR LE COMMERCIAUX/ L'ECON/LES FINANANCES			
DEM PAR L'AC :	6	1.22	0.36
INIT DE LA MISS :	31	3.50	0.78
E. ACTIVITES EN MATIERE DE COMMUNICATIONS :	19	1.00	0.31
F. INVESTISSEMENT			
DU CANADA :	76	2.27	0.54
DEMANDES DE RENSEIGNEMENTS			
DES TERRITOIRE :	208	1.16	0.50
G. PROG. D'APPORT TECHNOLOGIQUES			
CANADA :	40	1.11	0.83
DEMANDES SERVICE			
CONTACTS ETABLIS :	15	0.44	0.35
H. PARTIC. A DES ACTIV. A L'EXTER. DE LA MISS :		1.44	0.47
I. DEMANDES DE SERVICES PROVENANT			
D'AUTRES SOURCES			
ONG :	36	1.55	0.44
GOUV'T HOTE :	139	2.50	1.08
AUTRES MIN. :	168	3.27	1.20
PROV./MUN. :	219	4.00	1.20
J. ADMINISTRATION: GESTION DU PROGR. & ADMIN. :		9.16	1.95
CONGES, DEVELOPPEMENT PROF :		4.77	1.55
K. SERVICES A D'AUTRE PROGRAMMES DE LA MISSION :		3.50	0.85
L. TOURISM PROGRAM ACTIVITIES :		5.55	4.00
***** TOTAUX *****		99.91	38.00

NOMBRE/VISITES/GENS D'AFFAIRS (PUBLIC SECTOR) DU CANADA : 271

DE TERRIT : 488

NOMBRE/VISITES/GENS D'AFFAIRS (PRIVATE SECTOR) DU CANADA : 1087

DE TERRIT : 9034

NOMBRE/DEMANDES/PDME/OBSERVATIONS : 39

NOMBRE/POSTES REMPLIS PAR LES AGENTS -CANADIENS : 18

-ENGAGES SUR PLACE: 20

TSRPT02F

## SUIVI COMMERCIAL

RAPPORT/CHARGE DE TRAVAIL DES AGENTS  
TRIMESTRE 3 DE L'EXERCISE 1992

MISSION : OSAKA

		NOMBRE	%TEMPS-OFFIC. CDIENS	ENG/SP	TEMPS-TOTAL PERS-TRIM
A. DEMANDES/SERV/EXPORT/COMM	DU CANADA :	300	12.50	17.50	0.60
	DES TERRITOIRES :	130	5.00	10.00	0.30
B. VISITES A DES CLIENTS DS TERRITOIRE	:	60	7.50	5.00	0.25
C. POLITIQUE COMMERCIALE/EXPORTATIONS	FOIRES :	5	10.00	15.00	0.50
PROJETS ET ACTIVITES	MISSIONS :	5	15.00	17.50	0.65
	CONF SEMINAIRES :	4	10.00	17.50	0.55
	AUTRES :	0	0.00	0.00	0.00
D. RAPPORTS SUR LE COMMERCIAUX/ L'ECON/LES FINANANCES	DEM PAR L'AC :	0	0.00	0.00	0.00
	INIT DE LA MISS :	0	7.50	0.00	0.15
E. ACTIVITES EN MATIERE DE COMMUNICATIONS	:	0	0.00	0.00	0.00
F. INVESTISSEMENT	DU CANADA :	7	5.00	2.50	0.15
DEMANDES DE RENSEIGNEMENTS	DES TERRITOIRE :	5	0.00	2.50	0.05
G. PROG. D'APPORT TECHNOLOGIQUES	CANADA :	0	0.00	0.00	0.00
DEMANDES SERVICE	CONTACTS ETABLIS :	0	0.00	0.00	0.00
H. PARTIC. A DES ACTIV. A L'EXTER. DE LA MISS	:		5.00	2.50	0.15
I. DEMANDES DE SERVICES PROVENANT D'AUTRES SOURCES	ONG :	0	0.00	0.00	0.00
	GOUV'T HOTE :	0	5.00	5.00	0.20
	AUTRES MIN. :	0	0.00	0.00	0.00
	PROV./MUN. :	0	0.00	0.00	0.00
J. ADMINISTRATION: GESTION DU PROGR. & ADMIN.	:		0.00	0.00	0.00
	CONGES, DEVELOPPEMENT PROF :		7.50	5.00	0.25
K. SERVICES A D'AUTRE PROGRAMMES DE LA MISSION	:		10.00	0.00	0.20
L. TOURISM PROGRAM ACTIVITIES	:		0.00	0.00	0.00
***** TOTAUX *****			100.00	100.00	4.00
NOMBRE/VISITES/GENS D'AFFAIRES (PUBLIC SECTOR)		DU CANADA :	53		
		DE TERRIT :	20		
NOMBRE/VISITES/GENS D'AFFAIRES (PRIVATE SECTOR)		DU CANADA :	90		
		DE TERRIT :	30		
NOMBRE/DEMANDES/PDME/OBSERVATIONS		:	15		
NOMBRE/POSTES REMPLIS PAR LES AGENTS		-CANADIENS :	2		
		-ENGAGES SUR PLACE :	2		



TSRPT02F

## SUIVI COMMERCIAL

RAPPORT/CHARGE DE TRAVAIL DES AGENTS  
TRIMESTRE 3 DE L'EXERCISE 1992

MISSION : TOKYO

	NOMBRE	%TEMPS-OFFIC.		TEMPS-TOTAL PERS-TRIM
		CDIENS	ENG/SP	
A. DEMANDES/SERV/EXPORT/COMM				
DU CANADA :	1556	11.68	14.61	4.50
DES TERRITOIRES :	5427	9.06	15.16	4.18
B. VISITES A DES CLIENTS DS TERRITOIRE :	1104	12.31	12.16	4.16
C. POLITIQUE COMMERCIALE/EXPORTATIONS				
PROJETS ET ACTIVITES				
FOIRES :	34	5.31	3.38	1.46
MISSIONS :	25	7.25	7.88	2.58
CONF SEMINAIRES :	32	5.37	3.88	1.56
AUTRES :	4	1.68	0.16	0.30
D. RAPPORTS SUR LE COMMERCIAUX/ L'ECON/LES FINANANCES				
DEM PAR L'AC :	6	1.37	0.77	0.36
INIT DE LA MISS :	31	3.00	0.83	0.63
E. ACTIVITES EN MATIERE DE COMMUNICATIONS :	19	1.12	0.72	0.31
F. INVESTISSEMENT				
DEMANDES DE RENSEIGNEMENTS				
DU CANADA :	69	1.93	0.44	0.39
DES TERRITOIRE :	203	1.31	1.33	0.45
G. PROG. D'APPORT TECHNOLOGIQUES				
DEMANDES SERVICE				
CANADA :	40	1.25	3.50	0.83
CONTACTS ETABLIS :	15	0.50	1.50	0.35
H. PARTIC. A DES ACTIV. A L'EXTER. DE LA MISS :		1.00	0.88	0.32
I. DEMANDES DE SERVICES PROVENANT D'AUTRES SOURCES				
ONG :	36	1.75	0.88	0.44
GOUV'T HOTE :	139	2.18	2.94	0.88
AUTRES MIN. :	168	3.68	3.38	1.20
PROV./MUN. :	219	4.50	2.66	1.20
J. ADMINISTRATION: GESTION DU PROGR. & ADMIN. :		10.31	1.66	1.95
CONGES, DEVELOPPEMENT PROF :		4.43	3.27	1.30
K. SERVICES A D'AUTRE PROGRAMMES DE LA MISSION :		2.68	1.22	0.65
L. TOURISM PROGRAM ACTIVITIES :		6.25	16.66	4.00
***** TOTAUX *****		99.92	99.87	34.00

NOMBRE/VISITES/GENS D'AFFAIRS (PUBLIC SECTOR)	DU CANADA :	218
	DE TERRIT :	468
NOMBRE/VISITES/GENS D'AFFAIRS (PRIVATE SECTOR)	DU CANADA :	997
	DE TERRIT :	9004
NOMBRE/DEMANDES/PDME/OBSERVATIONS	:	24
NOMBRE/POSTES REMPLIS PAR LES AGENTS	-CANADIENS :	16
	-ENGAGES SUR PLACE:	18







RAPPORT/CHARGE DE TRAVAIL DES AGENTS  
TRIMESTRE 3 LE 1<sup>ER</sup> SEPTEMBRE 1991

REGION : EUROPE

EUROPE ET MULTILATERALE

		EN CANADA	DES TERRITOIRES	STREPS-OFFIC.	STREPS-TOTAL
A. DEMANDES / SEXE / EXERCES / CORR		7318	7890	23.27	28.45
B. VISITES A DES CLIENTS EN TERRITOIRE				19.46	19.50
C. POLITIQUE COMMERCIALE / OBSERVATIONS / PROJETS ET ACTIVITES					
	<b>RBT</b>				
	BELGRADE	100		4.57	6.10
	BUCAREST	66		1.23	2.10
	BUDAPEST	74		0.29	1.61
	* MOSCOU				
	PRAGUE	215		2.06	4.17
	VARSOVIE	461		2.47	5.34
D. RAPPORTS SUR LE COMMERCE L'EDON / LES FINANCES					
E. ACTIVITES EN MATIERE DE COMMUNICATIONS					
F. INVESTISSEMENT					
	<b>RWT</b>				
	ANKARA				
	ATHENES				
	BARCELONE				
	BERLIN				
	BERNE				
	BONN				
	BRUXELLES				
	BRUXELLES (CAN)**				
	COPENHAGUE				
	DUBLIN				
	DUSSELDORF				
	HELSINKI				
	LA HAYE				
	* LISBONNE				
	LONDRES				
	MADRID				
	MILAN				
	MUNICH				
	OSLO				
	PARIS				
	ROME				
	STOCKHOLM				
	Vienne				
G. PROG. D'APPORT TECHNOLOGIQUES					
H. PARTIC. A DES ACTIV. A L'EXTER. DE LA MISS					
I. DEMANDES DE SERVICES PROVENANT D'AUTRES SOURCES					
J. ADMINISTRATION: GESTION DU PROGR. & REVENUS					
K. SERVICES A D'AUTRE PROGRAMMES DE LA MISSION					
L. TOURISM PROGRAM ACTIVITIES					
**** TOTAL ****				23.26	28.45

NUMBRE / VISITES / GENS D'AFFAIRES (PUBLIC SECTOR)	DU CANADA	743
NUMBRE / VISITES / GENS D'AFFAIRES (PUBLIC SECTOR)	CANADA	415
NUMBRE / VISITES / GENS D'AFFAIRES (PUBLIC SECTOR)	DE TERRIT	2413
NUMBRE / VISITES / GENS D'AFFAIRES (PUBLIC SECTOR)	DE TERRIT	2155
NUMBRE / DEMANDES / CORR / OBSERVATIONS		198
NUMBRE / POSTES REMPLIS PAR LES AGENTS		80
		82

\* Le rapport trimestriel de ces missions n'était pas disponible  
 \*\* Multilatérale



TSRPT02F

SUIVI COMMERCIAL

RAPPORT/CHARGE DE TRAVAIL DES AGENTS  
TRIMESTRE 3 DE L'EXERCISE 1992

REGION : EUROPE

	NOMBRE	%TEMPS-OFFIC.		TEMPS-TOTAL PERS-TRIM
		CDIENS	ENG/SP	
A. DEMANDES/SERV/EXPORT/COMM				
DU CANADA :	7319	16.42	23.52	28.49
DES TERRITOIRES :	7990	9.12	15.35	17.70
B. VISITES A DES CLIENTS DS TERRITOIRE :	1930	11.39	7.46	12.50
C. POLITIQUE COMMERCIALE/EXPORTATIONS				
FOIRES :	104	3.60	4.01	5.31
PROJETS ET ACTIVITES				
MISSIONS :	100	4.05	4.67	6.10
CONF SEMINAIRES :	86	2.19	1.13	2.16
AUTRES :	74	1.91	0.69	1.64
D. RAPPORTS SUR LE COMMERCIAUX/				
L'ECON/LES FINANANCES				
DEM PAR L'AC :	225	4.42	2.06	4.17
INIT DE LA MISS :	461	5.91	2.47	5.34
E. ACTIVITES EN MATIERE DE COMMUNICATIONS :	85	1.78	0.59	1.49
F. INVESTISSEMENT				
DU CANADA :	403	2.71	3.26	4.20
DEMANDES DE RENSEIGNEMENTS				
DES TERRITOIRE :	779	2.78	2.91	3.95
G. PROG. D'APPORT TECHNOLOGIQUES				
CANADA :	342	0.80	2.62	2.60
DEMANDES SERVICE				
CONTACTS ETABLIS :	281	0.42	1.63	1.58
H. PARTIC. A DES ACTIV. A L'EXTER. DE LA MISS :		4.33	2.25	4.28
I. DEMANDES DE SERVICES PROVENANT				
D'AUTRES SOURCES				
ONG :	223	1.01	1.07	1.45
GOUV'T HOTE :	218	1.42	0.74	1.41
AUTRES MIN. :	387	2.46	1.76	2.83
PROV./MUN. :	437	2.21	1.68	2.62
J. ADMINISTRATION: GESTION DU PROGR. & ADMIN. :		10.33	2.65	7.97
CONGES, DEVELOPPEMENT PROF :		4.67	5.79	7.37
K. SERVICES A D'AUTRE PROGRAMMES DE LA MISSION :		5.01	0.91	3.56
L. TOURISM PROGRAM ACTIVITIES :		0.92	10.68	9.28
***** TOTAUX *****		99.86	99.90	138.00

NOMBRE/VISITES/GENS D'AFFAIRES (PUBLIC SECTOR) DU CANADA : 743  
DE TERRIT : 415

NOMBRE/VISITES/GENS D'AFFAIRES (PRIVATE SECTOR) DU CANADA : 2412  
DE TERRIT : 2155

NOMBRE/DEMANDES/PDME/OBSERVATIONS : 196

NOMBRE/POSTES REMPLIS PAR LES AGENTS -CANADIENS : 58  
-ENGAGES SUR PLACE: 82

TSRPT02F

SUIVI COMMERCIAL

RAPPORT/CHARGE DE TRAVAIL DES AGENTS  
TRIMESTRE 3 DE L'EXERCISE 1992

SOUS-REGION: EUROPE DE L'OUEST

	NOMBRE	%TEMPS-OFFIC. CDIENS	ENG/SP	TEMPS-TOTAL PERS-TRIM
A. DEMANDES/SERV/EXPORT/COMM				
DU CANADA :	5893	15.08	22.52	23.98
DES TERRITOIRES :	6845	9.10	14.80	15.36
B. VISITES A DES CLIENTS DS TERRITOIRE :	1601	11.30	7.36	11.03
C. POLITIQUE COMMERCIALE/EXPORTATIONS				
FOIRES :	100	3.70	4.05	4.81
PROJETS ET ACTIVITES				
MISSIONS :	87	3.76	4.87	5.44
CONF SEMINAIRES :	82	2.38	1.20	2.07
AUTRES :	68	2.00	0.65	1.48
D. RAPPORTS SUR LE COMMERCIAUX/ L'ECON/LES FINANANCES				
DEM PAR L'AC :	187	4.32	2.10	3.70
INIT DE LA MISS :	401	5.72	2.39	4.61
E. ACTIVITES EN MATIERE DE COMMUNICATIONS :	81	1.90	0.67	1.44
F. INVESTISSEMENT				
DU CANADA :	364	2.80	3.34	3.84
DEMANDES DE RENSEIGNEMENTS DES TERRITOIRE :	696	3.02	2.90	3.63
G. PROG. D'APPORT TECHNOLOGIQUES				
CANADA :	303	0.90	2.72	2.44
DEMANDES SERVICE CONTACTS ETABLIS :	281	0.48	1.83	1.58
H. PARTIC. A DES ACTIV. A L'EXTER. DE LA MISS :		4.50	2.53	4.10
I. DEMANDES DE SERVICES PROVENANT D'AUTRES SOURCES				
ONG :	198	0.96	0.95	1.18
GOUV'T HOTE :	158	1.38	0.60	1.13
AUTRES MIN. :	356	2.46	1.71	2.48
PROV./MUN. :	397	2.30	1.54	2.28
J. ADMINISTRATION: GESTION DU PROGR. & ADMIN. :		11.04	2.69	7.49
CONGES, DEVELOPPEMENT PROF :		4.74	5.64	6.49
K. SERVICES A D'AUTRE PROGRAMMES DE LA MISSION :		5.12	0.82	3.16
L. TOURISM PROGRAM ACTIVITIES :		1.04	12.00	9.28
***** TOTAUX *****		100.00	99.88	123.00
NOMBRE/VISITES/GENS D'AFFAIRES (PUBLIC SECTOR)				
DU CANADA :	677			
DE TERRIT :	287			
NOMBRE/VISITES/GENS D'AFFAIRES (PRIVATE SECTOR)				
DU CANADA :	1764			
DE TERRIT :	1633			
NOMBRE/DEMANDES/PDME/OBSERVATIONS :	176			
NOMBRE/POSTES REMPLIS PAR LES AGENTS				
-CANADIENS :	52			
-ENGAGES SUR PLACE :	73			



TSRPT02F

## SUIVI COMMERCIAL

RAPPORT/CHARGE DE TRAVAIL DES AGENTS  
TRIMESTRE 3 DE L'EXERCISE 1992

MISSION : ANKARA

	NOMBRE	%TEMPS-OFFIC.		TEMPS-TOTAL PERS-TRIM
		CDIENS	ENG/SP	
A. DEMANDES/SERV/EXPORT/COMM				
DU CANADA :	270	23.00	54.00	1.54
DES TERRITOIRES :	124	11.50	31.00	0.85
B. VISITES A DES CLIENTS DS TERRITOIRE :	37	10.00	3.00	0.26
C. POLITIQUE COMMERCIALE/EXPORTATIONS				
FOIRES :	4	8.50	3.50	0.24
PROJETS ET ACTIVITES				
MISSIONS :	3	7.50	3.00	0.21
CONF SEMINAIRES :	0	0.00	0.00	0.00
AUTRES :	4	7.50	0.00	0.15
D. RAPPORTS SUR LE COMMERCIAUX/ L'ECON/LES FINANANCES				
DEM PAR L'AC :	12	3.50	1.00	0.09
INIT DE LA MISS :	21	7.50	3.00	0.21
E. ACTIVITES EN MATIERE DE COMMUNICATIONS :	0	0.00	0.00	0.00
F. INVESTISSEMENT				
DU CANADA :	1	0.00	0.50	0.01
DEMANDES DE RENSEIGNEMENTS				
DES TERRITOIRE :	0	0.00	0.00	0.00
G. PROG. D'APPORT TECHNOLOGIQUES				
CANADA :	0	0.00	0.00	0.00
DEMANDES SERVICE				
CONTACTS ETABLIS :	0	0.00	0.00	0.00
H. PARTIC. A DES ACTIV. A L'EXTER. DE LA MISS :		2.50	0.50	0.06
I. DEMANDES DE SERVICES PROVENANT				
D'AUTRES SOURCES				
ONG :	1	0.50	0.00	0.01
GOUV'T HOTE :	2	0.00	0.00	0.00
AUTRES MIN. :	8	2.50	0.00	0.05
PROV./MUN. :	0	0.00	0.00	0.00
J. ADMINISTRATION: GESTION DU PROGR. & ADMIN.		2.50	0.00	0.05
CONGES, DEVELOPPEMENT PROF :		8.00	0.50	0.17
K. SERVICES A D'AUTRE PROGRAMMES DE LA MISSION :		5.00	0.00	0.10
L. TOURISM PROGRAM ACTIVITIES :		0.00	0.00	0.00
***** TOTAUX *****		100.00	100.00	4.00

NOMBRE/VISITES/GENS D'AFFAIRS (PUBLIC SECTOR)	DU CANADA :	12
	DE TERRIT :	4
NOMBRE/VISITES/GENS D'AFFAIRS (PRIVATE SECTOR)	DU CANADA :	54
	DE TERRIT :	17
NOMBRE/DEMANDES/PDME/OBSERVATIONS	:	5
NOMBRE/POSTES REMPLIS PAR LES AGENTS	-CANADIENS :	2
	-ENGAGES SUR PLACE:	2

TSRPT02F

## SUIVI COMMERCIAL

RAPPORT/CHARGE DE TRAVAIL DES AGENTS  
TRIMESTRE 3 DE L'EXERCISE 1992

MISSION : ATHENES

	NOMBRE	%TEMPS-OFFIC.		TEMPS-TOTAL PERS-TRIM
		CDIENS	ENG/SP	
A. DEMANDES/SERV/EXPORT/COMM				
DU CANADA :	257	24.00	24.00	0.72
DES TERRITOIRES :	188	22.00	18.00	0.58
B. VISITES A DES CLIENTS DS TERRITOIRE :	40	20.00	7.00	0.34
C. POLITIQUE COMMERCIALE/EXPORTATIONS				
FOIRES :	1	20.00	5.00	0.30
PROJETS ET ACTIVITES				
MISSIONS :	0	0.00	0.00	0.00
CONF SEMINAIRES :	0	0.00	0.00	0.00
AUTRES :	0	0.00	0.00	0.00
D. RAPPORTS SUR LE COMMERCIAUX/				
L'ECON/LES FINANANCES				
DEM PAR L'AC :	1	8.00	0.00	0.08
INIT DE LA MISS :	0	0.00	0.00	0.00
E. ACTIVITES EN MATIERE DE COMMUNICATIONS :	0	0.00	0.00	0.00
F. INVESTISSEMENT				
DU CANADA :	0	0.00	0.00	0.00
DEMANDES DE RENSEIGNEMENTS				
DES TERRITOIRE :	0	0.00	0.00	0.00
G. PROG. D'APPORT TECHNOLOGIQUES				
CANADA :	0	0.00	0.00	0.00
DEMANDES SERVICE				
CONTACTS ETABLIS :	0	0.00	0.00	0.00
H. PARTIC. A DES ACTIV. A L'EXTER. DE LA MISS :		0.00	0.00	0.00
I. DEMANDES DE SERVICES PROVENANT				
D'AUTRES SOURCES				
ONG :	0	0.00	0.00	0.00
GOUV'T HOTE :	0	0.00	0.00	0.00
AUTRES MIN. :	0	0.00	0.00	0.00
PROV./MUN. :	0	0.00	0.00	0.00
J. ADMINISTRATION: GESTION DU PROGR. & ADMIN. :		5.00	0.00	0.05
CONGES, DEVELOPPEMENT PROF :		0.00	46.00	0.92
K. SERVICES A D'AUTRE PROGRAMMES DE LA MISSION :		1.00	0.00	0.01
L. TOURISM PROGRAM ACTIVITIES :		0.00	0.00	0.00
***** TOTAUX *****		100.00	100.00	3.00

NOMBRE/VISITES/GENS D'AFFAIRES (PUBLIC SECTOR)	DU CANADA :	11
	DE TERRIT :	7
NOMBRE/VISITES/GENS D'AFFAIRES (PRIVATE SECTOR)	DU CANADA :	78
	DE TERRIT :	95
NOMBRE/DEMANDES/PDME/OBSERVATIONS :		1
NOMBRE/POSTES REMPLIS PAR LES AGENTS		
-CANADIENS :		1
-ENGAGES SUR PLACE :		2

TSRPT02F

SUIVI COMMERCIAL

RAPPORT/CHARGE DE TRAVAIL DES AGENTS  
TRIMESTRE 3 DE L'EXERCISE 1992

MISSION : BARCELONE

	NOMBRE	%TEMPS-OFFIC.		TEMPS-TOTAL PERS-TRIM
		CDIENS	ENG/SP	
A. DEMANDES/SERV/EXPORT/COMM				
DU CANADA :	213	10.00	60.00	0.70
DES TERRITOIRES :	201	10.00	20.00	0.30
B. VISITES A DES CLIENTS DS TERRITOIRE	9	5.00	5.00	0.10
C. POLITIQUE COMMERCIALE/EXPORTATIONS				
FOIRES :	1	5.00	5.00	0.10
PROJETS ET ACTIVITES				
MISSIONS :	0	0.00	0.00	0.00
CONF SEMINAIRES :	1	0.00	2.00	0.02
AUTRES :	1	10.00	0.00	0.10
D. RAPPORTS SUR LE COMMERCIAUX/ L'ECON/LES FINANANCES				
DEM PAR L'AC :	0	0.00	0.00	0.00
INIT DE LA MISS :	1	10.00	0.00	0.10
E. ACTIVITES EN MATIERE DE COMMUNICATIONS	0	0.00	0.00	0.00
F. INVESTISSEMENT				
DU CANADA :	0	0.00	0.00	0.00
DEMANDES DE RENSEIGNEMENTS DES TERRITOIRE :	0	0.00	0.00	0.00
G. PROG. D'APPORT TECHNOLOGIQUES				
CANADA :	0	0.00	0.00	0.00
DEMANDES SERVICE CONTACTS ETABLIS :	0	0.00	0.00	0.00
H. PARTIC. A DES ACTIV. A L'EXTER. DE LA MISS				
:		0.00	0.00	0.00
I. DEMANDES DE SERVICES PROVENANT D'AUTRES SOURCES				
ONG :	0	0.00	0.00	0.00
GOUV'T HOTE :	0	0.00	0.00	0.00
AUTRES MIN. :	0	0.00	0.00	0.00
PROV./MUN. :	3	5.00	3.00	0.08
J. ADMINISTRATION: GESTION DU PROGR. & ADMIN.				
CONGES, DEVELOPPEMENT PROF :		40.00	0.00	0.40
:		0.00	0.00	0.00
K. SERVICES A D'AUTRE PROGRAMMES DE LA MISSION				
:		5.00	5.00	0.10
L. TOURISM PROGRAM ACTIVITIES				
:		0.00	0.00	0.00
***** TOTAUX *****		100.00	100.00	2.00

NOMBRE/VISITES/GENS D'AFFAIRS (PUBLIC SECTOR)	DU CANADA :	2
	DE TERRIT :	6
NOMBRE/VISITES/GENS D'AFFAIRS (PRIVATE SECTOR)	DU CANADA :	11
	DE TERRIT :	30
NOMBRE/DEMANDES/PDME/OBSERVATIONS	:	0
NOMBRE/POSTES REMPLIS PAR LES AGENTS -CANADIENS	:	1
	-ENGAGES SUR PLACE:	1

TSRPT02F

## SUIVI COMMERCIAL

RAPPORT/CHARGE DE TRAVAIL DES AGENTS  
TRIMESTRE 3 DE L'EXERCISE 1992

MISSION : BERLIN

	NOMBRE	%TEMPS-OFFIC. CDIENS	ENG/SP	TEMPS-TOTAL PERS-TRIM
A. DEMANDES/SERV/EXPORT/COMM				
DU CANADA :	28	20.00	0.00	0.20
DES TERRITOIRES :	7	5.00	0.00	0.05
B. VISITES A DES CLIENTS DS TERRITOIRE :	0	0.00	0.00	0.00
C. POLITIQUE COMMERCIALE/EXPORTATIONS				
FOIRES :	0	0.00	0.00	0.00
PROJETS ET ACTIVITES				
MISSIONS :	0	0.00	0.00	0.00
CONF SEMINAIRES :	0	0.00	0.00	0.00
AUTRES :	0	0.00	0.00	0.00
D. RAPPORTS SUR LE COMMERCIAUX/				
L'ECON/LES FINANANCES				
DEM PAR L'AC :	2	1.00	0.00	0.01
INIT DE LA MISS :	0	0.00	0.00	0.00
E. ACTIVITES EN MATIERE DE COMMUNICATIONS :	0	0.00	0.00	0.00
F. INVESTISSEMENT				
DEMANDES DE RENSEIGNEMENTS				
DU CANADA :	0	0.00	0.00	0.00
DES TERRITOIRE :	14	40.00	0.00	0.40
G. PROG. D'APPORT TECHNOLOGIQUES				
DEMANDES SERVICE				
CANADA :	0	0.00	0.00	0.00
CONTACTS ETABLIS :	0	0.00	0.00	0.00
H. PARTIC. A DES ACTIV. A L'EXTER. DE LA MISS :		7.00	0.00	0.07
I. DEMANDES DE SERVICES PROVENANT				
D'AUTRES SOURCES				
ONG :	0	0.00	0.00	0.00
GOUV'T HOTE :	0	0.00	0.00	0.00
AUTRES MIN. :	0	0.00	0.00	0.00
PROV./MUN. :	0	0.00	0.00	0.00
J. ADMINISTRATION:				
GESTION DU PROGR. & ADMIN. :		12.00	0.00	0.12
CONGES, DEVELOPPEMENT PROF :		1.00	0.00	0.01
K. SERVICES A D'AUTRE PROGRAMMES DE LA MISSION :		14.00	0.00	0.14
L. TOURISM PROGRAM ACTIVITIES :		0.00	0.00	0.00
***** TOTAUX *****		100.00	0.00	1.00

NOMBRE/VISITES/GENS D'AFFAIRES (PUBLIC SECTOR)	DU CANADA :	4
	DE TERRIT :	2
NOMBRE/VISITES/GENS D'AFFAIRES (PRIVATE SECTOR)	DU CANADA :	21
	DE TERRIT :	8
NOMBRE/DEMANDES/PDME/OBSERVATIONS	:	1
NOMBRE/POSTES REMPLIS PAR LES AGENTS		
-CANADIENS	:	1
-ENGAGES SUR PLACE:	:	0

TSRPT02F

## SUIVI COMMERCIAL

RAPPORT/CHARGE DE TRAVAIL DES AGENTS  
TRIMESTRE 3 DE L'EXERCISE 1992

MISSION : BERNE

	NOMBRE	%TEMPS-OFFIC.		TEMPS-TOTAL PERS-TRIM
		CDIENS	ENG/SP	
A. DEMANDES/SERV/EXPORT/COMM				
DU CANADA :	370	10.00	22.50	0.65
DES TERRITOIRES :	650	20.00	26.50	0.93
B. VISITES A DES CLIENTS DS TERRITOIRE :	45	6.50	11.00	0.35
C. POLITIQUE COMMERCIALE/EXPORTATIONS				
FOIRES :	2	1.00	17.50	0.37
PROJETS ET ACTIVITES				
MISSIONS :	2	0.00	2.00	0.04
CONF SEMINAIRES :	0	0.00	0.00	0.00
AUTRES :	1	0.00	0.50	0.01
D. RAPPORTS SUR LE COMMERCIAUX/				
DEM PAR L'AC :	4	1.50	1.00	0.05
L'ECON/LES FINANANCES				
INIT DE LA MISS :	15	6.50	5.00	0.23
E. ACTIVITES EN MATIERE DE COMMUNICATIONS :	9	0.00	3.00	0.06
F. INVESTISSEMENT				
DU CANADA :	6	2.50	1.00	0.07
DEMANDES DE RENSEIGNEMENTS				
DES TERRITOIRE :	47	5.00	0.00	0.10
G. PROG. D'APPORT TECHNOLOGIQUES				
CANADA :	4	0.50	1.50	0.04
DEMANDES SERVICE				
CONTACTS ETABLIS :	11	2.00	0.00	0.04
H. PARTIC. A DES ACTIV. A L'EXTER. DE LA MISS :		27.50	0.00	0.55
I. DEMANDES DE SERVICES PROVENANT				
D'AUTRES SOURCES				
ONG :	1	0.00	0.00	0.00
GOUV'T HOTE :	0	0.00	0.00	0.00
AUTRES MIN. :	17	0.00	2.50	0.05
PROV./MUN. :	4	1.00	0.00	0.02
J. ADMINISTRATION: GESTION DU PROGR. & ADMIN. :		7.50	3.00	0.21
CONGES, DEVELOPPEMENT PROF :		3.50	3.00	0.13
K. SERVICES A D'AUTRE PROGRAMMES DE LA MISSION :		2.50	0.00	0.05
L. TOURISM PROGRAM ACTIVITIES :		2.50	0.00	0.05
***** TOTAUX *****		100.00	100.00	4.00

NOMBRE/VISITES/GENS D'AFFAIRES (PUBLIC SECTOR) DU CANADA : 9

DE TERRIT : 3

NOMBRE/VISITES/GENS D'AFFAIRES (PRIVATE SECTOR) DU CANADA : 26

DE TERRIT : 17

NOMBRE/DEMANDES/PDME/OBSERVATIONS : 3

NOMBRE/POSTES REMPLIS PAR LES AGENTS -CANADIENS : 2

-ENGAGES SUR PLACE: 2

TSRPT02F

## SUIVI COMMERCIAL

RAPPORT/CHARGE DE TRAVAIL DES AGENTS  
TRIMESTRE 3 DE L'EXERCISE 1992

MISSION : BONN

		NOMBRE	%TEMPS-OFFIC. CDIENS	ENG/SP	TEMPS-TOTAL PERS-TRIM
A. DEMANDES/SERV/EXPORT/COMM	DU CANADA :	113	6.50	9.00	0.62
	DES TERRITOIRES :	113	6.75	7.25	0.56
B. VISITES A DES CLIENTS DS TERRITOIRE	:	76	14.25	3.50	0.71
C. POLITIQUE COMMERCIALE/EXPORTATIONS	FOIRES :	11	9.25	7.50	0.67
PROJETS ET ACTIVITES	MISSIONS :	2	0.00	2.50	0.10
	CONF SEMINAIRES :	5	1.75	4.00	0.23
	AUTRES :	0	0.00	0.00	0.00
D. RAPPORTS SUR LE COMMERCIAUX/ L'ECON/LES FINANANCES	DEM PAR L'AC :	8	3.25	1.50	0.19
	INIT DE LA MISS :	39	8.75	2.25	0.44
E. ACTIVITES EN MATIERE DE COMMUNICATIONS	:	12	3.50	2.50	0.24
F. INVESTISSEMENT	DU CANADA :	11	1.25	2.50	0.15
DEMANDES DE RENSEIGNEMENTS	DES TERRITOIRE :	60	2.50	10.25	0.51
G. PROG. D'APPORT TECHNOLOGIQUES	CANADA :	41	0.00	3.75	0.15
DEMANDES SERVICE	CONTACTS ETABLIS :	32	0.00	7.50	0.30
H. PARTIC. A DES ACTIV. A L'EXTER. DE LA MISS	:		7.50	2.50	0.40
I. DEMANDES DE SERVICES PROVENANT D'AUTRES SOURCES	ONG :	17	1.75	0.50	0.09
	GOUV'T HOTE :	8	0.75	0.50	0.05
	AUTRES MIN. :	15	1.50	1.25	0.11
	PROV./MUN. :	32	6.25	2.50	0.35
J. ADMINISTRATION: GESTION DU PROGR. & ADMIN.	:		20.00	13.00	1.32
	CONGES, DEVELOPPEMENT PROF :		4.00	15.50	0.78
K. SERVICES A D'AUTRE PROGRAMMES DE LA MISSION	:		0.50	0.25	0.03
L. TOURISM PROGRAM ACTIVITIES	:		0.00	0.00	0.00
***** TOTAUX *****			100.00	100.00	8.00

NOMBRE/VISITES/GENS D'AFFAIRES (PUBLIC SECTOR)	DU CANADA :	102
	DE TERRIT :	0
NOMBRE/VISITES/GENS D'AFFAIRES (PRIVATE SECTOR)	DU CANADA :	95
	DE TERRIT :	28
NOMBRE/DEMANDES/PDME/OBSERVATIONS	:	3
NOMBRE/POSTES REMPLIS PAR LES AGENTS	-CANADIENS :	4
	-ENGAGES SUR PLACE :	4

TSRPT02F

## SUIVI COMMERCIAL

RAPPORT/CHARGE DE TRAVAIL DES AGENTS  
TRIMESTRE 3 DE L'EXERCISE 1992

MISSION : BRUXELLES

	NOMBRE	%TEMPS-OFFIC.		TEMPS-TOTAL PERS-TRIM
		CDIENS	ENG/SP	
A. DEMANDES/SERV/EXPORT/COMM				
DU CANADA :	278	15.00	32.66	1.43
DES TERRITOIRES :	373	6.66	17.66	0.73
B. VISITES A DES CLIENTS DS TERRITOIRE :	72	11.66	11.66	0.70
C. POLITIQUE COMMERCIALE/EXPORTATIONS				
FOIRES :	10	5.00	8.00	0.39
PROJETS ET ACTIVITES				
MISSIONS :	11	5.00	6.66	0.35
CONF SEMINAIRES :	13	5.00	1.66	0.20
AUTRES :	5	1.66	3.33	0.15
D. RAPPORTS SUR LE COMMERCIAUX/				
L'ECON/LES FINANANCES				
DEM PAR L'AC :	11	5.00	1.66	0.20
INIT DE LA MISS :	11	3.33	0.00	0.10
E. ACTIVITES EN MATIERE DE COMMUNICATIONS :	10	1.00	0.00	0.03
F. INVESTISSEMENT				
DEMANDES DE RENSEIGNEMENTS				
DU CANADA :	10	1.66	0.00	0.05
DES TERRITOIRE :	37	5.00	0.00	0.15
G. PROG. D'APPORT TECHNOLOGIQUES				
DEMANDES SERVICE				
CANADA :	8	1.66	1.66	0.10
CONTACTS ETABLIS :	3	1.66	0.00	0.05
H. PARTIC. A DES ACTIV. A L'EXTER. DE LA MISS :		13.33	3.33	0.50
I. DEMANDES DE SERVICES PROVENANT				
D'AUTRES SOURCES				
ONG :	5	0.66	0.00	0.02
GOUV'T HOTE :	10	2.66	0.00	0.08
AUTRES MIN. :	5	0.66	0.00	0.02
PROV./MUN. :	16	3.33	0.00	0.10
J. ADMINISTRATION:				
GESTION DU PROGR. & ADMIN. :		8.33	1.66	0.30
CONGES, DEVELOPPEMENT PROF :		1.66	0.00	0.05
K. SERVICES A D'AUTRE PROGRAMMES DE LA MISSION :		0.00	10.00	0.30
L. TOURISM PROGRAM ACTIVITIES :		0.00	0.00	0.00
***** TOTAUX *****		99.92	99.94	6.00

NOMBRE/VISITES/GENS D'AFFAIRS (PUBLIC SECTOR) DU CANADA : 19

DE TERRIT : 16

NOMBRE/VISITES/GENS D'AFFAIRS (PRIVATE SECTOR) DU CANADA : 64

DE TERRIT : 193

NOMBRE/DEMANDES/PDME/OBSERVATIONS : 5

NOMBRE/POSTES REMPLIS PAR LES AGENTS -CANADIENS : 3

-ENGAGES SUR PLACE: 3

TSRPT02F

SUIVI COMMERCIAL

RAPPORT/CHARGE DE TRAVAIL DES AGENTS  
TRIMESTRE 3 DE L'EXERCISE 1992

MISSION : BRUXELLES, CAN

	NOMBRE	%TEMPS-OFFIC. CDIENS	ENG/SP	TEMPS-TOTAL PERS-TRIM
A. DEMANDES/SERV/EXPORT/COMM				
DU CANADA :	28	10.00	0.00	0.10
DES TERRITOIRES :	33	10.00	0.00	0.10
B. VISITES A DES CLIENTS DS TERRITOIRE :	15	10.00	0.00	0.10
C. POLITIQUE COMMERCIALE/EXPORTATIONS				
FOIRES :	1	2.00	0.00	0.02
PROJETS ET ACTIVITES				
MISSIONS :	0	0.00	0.00	0.00
CONF SEMINAIRES :	0	0.00	0.00	0.00
AUTRES :	0	0.00	0.00	0.00
D. RAPPORTS SUR LE COMMERCIAUX/				
L'ECON/LES FINANANCES				
DEM PAR L'AC :	1	2.00	0.00	0.02
INIT DE LA MISS :	8	10.00	0.00	0.10
E. ACTIVITES EN MATIERE DE COMMUNICATIONS :	0	0.00	0.00	0.00
F. INVESTISSEMENT				
DEMANDES DE RENSEIGNEMENTS				
DU CANADA :	0	0.00	0.00	0.00
DES TERRITOIRE :	0	0.00	0.00	0.00
G. PROG. D'APPORT TECHNOLOGIQUES				
DEMANDES SERVICE				
CANADA :	0	0.00	0.00	0.00
CONTACTS ETABLIS :	0	0.00	0.00	0.00
H. PARTIC. A DES ACTIV. A L'EXTER. DE LA MISS :		5.00	0.00	0.05
I. DEMANDES DE SERVICES PROVENANT				
D'AUTRES SOURCES				
ONG :	15	5.00	0.00	0.05
GOUV'T HOTE :	10	5.00	0.00	0.05
AUTRES MIN. :	0	0.00	0.00	0.00
PROV./MUN. :	0	0.00	0.00	0.00
J. ADMINISTRATION:				
GESTION DU PROGR. & ADMIN. :		5.00	0.00	0.05
CONGES, DEVELOPPEMENT PROF :		30.00	0.00	0.30
K. SERVICES A D'AUTRE PROGRAMMES DE LA MISSION :		6.00	0.00	0.06
L. TOURISM PROGRAM ACTIVITIES :		0.00	0.00	0.00
***** TOTAUX *****		100.00	0.00	1.00

NOMBRE/VISITES/GENS D'AFFAIRES (PUBLIC SECTOR)	DU CANADA :	124
	DE TERRIT :	12
NOMBRE/VISITES/GENS D'AFFAIRES (PRIVATE SECTOR)	DU CANADA :	21
	DE TERRIT :	4
NOMBRE/DEMANDES/PDME/OBSERVATIONS :		1
NOMBRE/POSTES REMPLIS PAR LES AGENTS		
-CANADIENS :		1
-ENGAGES SUR PLACE :		0



TSRPT02F

## SUIVI COMMERCIAL

RAPPORT/CHARGE DE TRAVAIL DES AGENTS  
TRIMESTRE 3 DE L'EXERCISE 1992

MISSION : COPENHAGUE

	NOMBRE	%TEMPS-OFFIC.		TEMPS-TOTAL PERS-TRIM
		CDIENS	ENG/SP	
A. DEMANDES/SERV/EXPORT/COMM				
DU CANADA :	221	8.00	16.33	0.57
DES TERRITOIRES :	291	11.00	7.00	0.32
B. VISITES A DES CLIENTS DS TERRITOIRE :	96	14.00	8.33	0.39
C. POLITIQUE COMMERCIALE/EXPORTATIONS				
FOIRES :	0	0.00	0.00	0.00
PROJETS ET ACTIVITES				
MISSIONS :	5	0.00	14.66	0.44
CONF SEMINAIRES :	1	0.00	0.33	0.01
AUTRES :	0	0.00	0.00	0.00
D. RAPPORTS SUR LE COMMERCIAUX/				
L'ECON/LES FINANANCES				
DEM PAR L'AC :	5	2.00	3.66	0.13
INIT DE LA MISS :	17	8.00	7.00	0.29
E. ACTIVITES EN MATIERE DE COMMUNICATIONS :	3	5.00	0.00	0.05
F. INVESTISSEMENT				
DU CANADA :	3	0.00	3.00	0.09
DEMANDES DE RENSEIGNEMENTS				
DES TERRITOIRE :	4	3.00	5.66	0.20
G. PROG. D'APPORT TECHNOLOGIQUES				
DEMANDES SERVICE				
CANADA :	22	0.00	0.00	0.00
CONTACTS ETABLIS :	45	0.00	13.33	0.40
H. PARTIC. A DES ACTIV. A L'EXTER. DE LA MISS :		3.00	1.66	0.08
I. DEMANDES DE SERVICES PROVENANT				
D'AUTRES SOURCES				
ONG :	2	0.00	5.00	0.15
GOUV'T HOTE :	6	3.00	0.33	0.04
AUTRES MIN. :	9	0.00	2.66	0.08
PROV./MUN. :	6	0.00	1.00	0.03
J. ADMINISTRATION:				
GESTION DU PROGR. & ADMIN. :		17.00	4.00	0.29
CONGES, DEVELOPPEMENT PROF :		21.00	6.00	0.39
K. SERVICES A D'AUTRE PROGRAMMES DE LA MISSION :		5.00	0.00	0.05
L. TOURISM PROGRAM ACTIVITIES :		0.00	0.00	0.00
***** TOTAUX *****		100.00	99.95	4.00

NOMBRE/VISITES/GENS D'AFFAIRES (PUBLIC SECTOR) DU CANADA : 10

DE TERRIT : 12

NOMBRE/VISITES/GENS D'AFFAIRES (PRIVATE SECTOR) DU CANADA : 40

DE TERRIT : 53

NOMBRE/DEMANDES/PDME/OBSERVATIONS : 2

NOMBRE/POSTES REMPLIS PAR LES AGENTS -CANADIENS : 1

-ENGAGES SUR PLACE: 3

TSRPT02F

## SUIVI COMMERCIAL

RAPPORT/CHARGE DE TRAVAIL DES AGENTS  
TRIMESTRE 3 DE L'EXERCISE 1992

MISSION : DUBLIN

	NOMBRE	%TEMPS-OFFIC.		TEMPS-TOTAL
		CDIENS	ENG/SP	PERS-TRIM
A. DEMANDES/SERV/EXPORT/COMM				
DU CANADA :	145	5.00	19.00	0.24
DES TERRITOIRES :	193	3.00	15.00	0.18
B. VISITES A DES CLIENTS DS TERRITOIRE :	19	7.00	4.00	0.11
C. POLITIQUE COMMERCIALE/EXPORTATIONS				
FOIRES :	2	1.00	2.00	0.03
PROJETS ET ACTIVITES				
MISSIONS :	1	15.00	10.00	0.25
CONF SEMINAIRES :	2	5.00	2.00	0.07
AUTRES :	4	11.00	5.00	0.16
D. RAPPORTS SUR LE COMMERCIAUX/				
L'ECON/LES FINANANCES				
DEM PAR L'AC :	9	7.00	5.00	0.12
INIT DE LA MISS :	7	5.00	2.00	0.07
E. ACTIVITES EN MATIERE DE COMMUNICATIONS :	8	5.00	2.00	0.07
F. INVESTISSEMENT				
DEMANDES DE RENSEIGNEMENTS				
DU CANADA :	3	1.00	2.00	0.03
DES TERRITOIRE :	4	3.00	2.00	0.05
G. PROG. D'APPORT TECHNOLOGIQUES				
DEMANDES SERVICE				
CANADA :	10	3.00	6.00	0.09
CONTACTS ETABLIS :	4	2.00	3.00	0.05
H. PARTIC. A DES ACTIV. A L'EXTER. DE LA MISS :		0.00	0.00	0.00
I. DEMANDES DE SERVICES PROVENANT				
D'AUTRES SOURCES				
ONG :	4	2.00	4.00	0.06
GOUV'T HOTE :	6	4.00	3.00	0.07
AUTRES MIN. :	8	4.00	4.00	0.08
PROV./MUN. :	6	3.00	4.00	0.07
J. ADMINISTRATION:				
GESTION DU PROGR. & ADMIN. :		6.00	3.00	0.09
CONGES, DEVELOPPEMENT PROF :		3.00	3.00	0.06
K. SERVICES A D'AUTRE PROGRAMMES DE LA MISSION :		3.00	0.00	0.03
L. TOURISM PROGRAM ACTIVITIES :		2.00	0.00	0.02
***** TOTAUX *****		100.00	100.00	2.00

NOMBRE/VISITES/GENS D'AFFAIRES (PUBLIC SECTOR)	DU CANADA :	4
	DE TERRIT :	13
NOMBRE/VISITES/GENS D'AFFAIRES (PRIVATE SECTOR)	DU CANADA :	29
	DE TERRIT :	92
NOMBRE/DEMANDES/PDME/OBSERVATIONS :		3
NOMBRE/POSTES REMPLIS PAR LES AGENTS		
-CANADIENS :		1
-ENGAGES SUR PLACE :		1

TSRPT02F

## SUIVI COMMERCIAL

RAPPORT/CHARGE DE TRAVAIL DES AGENTS  
TRIMESTRE 3 DE L'EXERCISE 1992

MISSION : DUSSELDORF

	NOMBRE	%TEMPS-OFFIC. CDIENS	ENG/SP	TEMPS-TOTAL PERS-TRIM
A. DEMANDES/SERV/EXPORT/COMM				
DU CANADA	287	9.33	30.66	1.20
DES TERRITOIRES	298	7.66	26.00	1.01
B. VISITES A DES CLIENTS DS TERRITOIRE	60	9.33	5.33	0.44
C. POLITIQUE COMMERCIALE/EXPORTATIONS				
FOIRES	10	2.00	10.66	0.38
PROJETS ET ACTIVITES				
MISSIONS	9	2.33	3.66	0.18
CONF SEMINAIRES	6	2.33	0.00	0.07
AUTRES	26	5.66	0.00	0.17
D. RAPPORTS SUR LE COMMERCIAUX/ L'ECON/LES FINANANCES				
DEM PAR L'AC	5	4.00	0.00	0.12
INIT DE LA MISS	15	4.33	1.33	0.17
E. ACTIVITES EN MATIERE DE COMMUNICATIONS	2	0.00	0.00	0.00
F. INVESTISSEMENT				
DU CANADA	2	0.00	0.00	0.00
DEMANDES DE RENSEIGNEMENTS DES TERRITOIRE	10	0.00	1.00	0.03
G. PROG. D'APPORT TECHNOLOGIQUES				
CANADA	6	0.00	0.00	0.00
DEMANDES SERVICE CONTACTS ETABLIS	4	0.00	0.00	0.00
H. PARTIC. A DES ACTIV. A L'EXTER. DE LA MISS		0.00	8.33	0.25
I. DEMANDES DE SERVICES PROVENANT D'AUTRES SOURCES				
ONG	24	0.66	1.66	0.07
GOUV'T HOTE	0	0.00	0.00	0.00
AUTRES MIN.	52	5.00	5.00	0.30
PROV./MUN.	60	3.00	3.00	0.18
J. ADMINISTRATION:				
GESTION DU PROGR. & ADMIN.		18.33	0.00	0.55
CONGES, DEVELOPPEMENT PROF		4.33	3.33	0.23
K. SERVICES A D'AUTRE PROGRAMMES DE LA MISSION		21.66	0.00	0.65
L. TOURISM PROGRAM ACTIVITIES		0.00	0.00	0.00
***** TOTAUX *****		99.95	99.96	6.00

NOMBRE/VISITES/GENS D'AFFAIRS (PUBLIC SECTOR) DU CANADA : 38

DE TERRIT : 3

NOMBRE/VISITES/GENS D'AFFAIRS (PRIVATE SECTOR) DU CANADA : 145

DE TERRIT : 25

NOMBRE/DEMANDES/PDME/OBSERVATIONS : 43

NOMBRE/POSTES REMPLIS PAR LES AGENTS -CANADIENS : 3

-ENGAGES SUR PLACE: 3

TSRPT02F

## SUIVI COMMERCIAL

RAPPORT/CHARGE DE TRAVAIL DES AGENTS  
TRIMESTRE 3 DE L'EXERCISE 1992

MISSION : HELSINKI

	NOMBRE	%TEMPS-OFFIC.		TEMPS-TOTAL
		CDIENS	ENG/SP	PERS-TRIM
A. DEMANDES/SERV/EXPORT/COMM				
DU CANADA :	141	6.00	27.50	0.61
DES TERRITOIRES :	126	3.00	22.50	0.48
B. VISITES A DES CLIENTS DS TERRITOIRE :	38	18.00	4.50	0.27
C. POLITIQUE COMMERCIALE/EXPORTATIONS				
PROJETS ET ACTIVITES				
FOIRES :	0	0.00	0.00	0.00
MISSIONS :	1	1.00	7.00	0.15
CONF SEMINAIRES :	1	0.00	0.50	0.01
AUTRES :	2	4.00	3.00	0.10
D. RAPPORTS SUR LE COMMERCIAUX/ L'ECON/LES FINANANCES				
DEM PAR L'AC :	27	12.00	7.00	0.26
INIT DE LA MISS :	24	10.00	6.00	0.22
E. ACTIVITES EN MATIERE DE COMMUNICATIONS :	4	5.00	0.50	0.06
F. INVESTISSEMENT				
DEMANDES DE RENSEIGNEMENTS				
DU CANADA :	11	0.00	3.00	0.06
DES TERRITOIRE :	4	1.00	0.50	0.02
G. PROG. D'APPORT TECHNOLOGIQUES				
DEMANDES SERVICE				
CANADA :	0	0.00	0.00	0.00
CONTACTS ETABLIS :	0	0.00	0.00	0.00
H. PARTIC. A DES ACTIV. A L'EXTER. DE LA MISS :		0.00	0.00	0.00
I. DEMANDES DE SERVICES PROVENANT D'AUTRES SOURCES				
ONG :	0	0.00	0.00	0.00
GOUV'T HOTE :	8	7.00	0.50	0.08
AUTRES MIN. :	34	12.00	2.50	0.17
PROV./MUN. :	13	1.00	5.00	0.11
J. ADMINISTRATION: GESTION DU PROGR. & ADMIN.		5.00	1.50	0.08
CONGES, DEVELOPPEMENT PROF :		0.00	6.00	0.12
K. SERVICES A D'AUTRE PROGRAMMES DE LA MISSION :		15.00	2.50	0.20
L. TOURISM PROGRAM ACTIVITIES :		0.00	0.00	0.00
***** TOTAUX *****		100.00	100.00	3.00

NOMBRE/VISITES/GENS D'AFFAIRS (PUBLIC SECTOR)	DU CANADA :	10
	DE TERRIT :	7
NOMBRE/VISITES/GENS D'AFFAIRS (PRIVATE SECTOR)	DU CANADA :	20
	DE TERRIT :	16
NOMBRE/DEMANDES/PDME/OBSERVATIONS :		3
NOMBRE/POSTES REMPLIS PAR LES AGENTS		
-CANADIENS :		1
-ENGAGES SUR PLACE:		2

TSRPT02F

## SUIVI COMMERCIAL

RAPPORT/CHARGE DE TRAVAIL DES AGENTS  
TRIMESTRE 3 DE L'EXERCISE 1992

MISSION : LA HAYE

	NOMBRE	%TEMPS-OFFIC.		TEMPS-TOTAL PERS-TRIM
		CDIENS	ENG/SP	
A. DEMANDES/SERV/EXPORT/COMM				
DU CANADA :	196	21.00	18.00	1.35
DES TERRITOIRES :	98	4.33	9.50	0.51
B. VISITES A DES CLIENTS DS TERRITOIRE :	80	11.66	10.50	0.77
C. POLITIQUE COMMERCIALE/EXPORTATIONS				
FOIRES :	2	0.66	2.50	0.12
PROJETS ET ACTIVITES				
MISSIONS :	2	2.00	2.50	0.16
CONF SEMINAIRES :	3	1.66	2.00	0.13
AUTRES :	0	0.00	0.00	0.00
D. RAPPORTS SUR LE COMMERCIAUX/				
L'ECON/LES FINANANCES				
DEM PAR L'AC :	5	5.00	0.25	0.16
INIT DE LA MISS :	21	5.00	0.25	0.16
E. ACTIVITES EN MATIERE DE COMMUNICATIONS :	7	1.66	0.25	0.06
F. INVESTISSEMENT				
DEMANDES DE RENSEIGNEMENTS				
DU CANADA :	17	0.00	3.50	0.14
DES TERRITOIRE :	26	0.00	5.50	0.22
G. PROG. D'APPORT TECHNOLOGIQUES				
DEMANDES SERVICE				
CANADA :	25	0.00	5.00	0.20
CONTACTS ETABLIS :	25	0.00	7.50	0.30
H. PARTIC. A DES ACTIV. A L'EXTER. DE LA MISS :		3.66	4.75	0.30
I. DEMANDES DE SERVICES PROVENANT				
D'AUTRES SOURCES				
ONG :	9	1.33	2.00	0.12
GOUV'T HOTE :	8	0.00	1.25	0.05
AUTRES MIN. :	21	1.33	3.00	0.16
PROV./MUN. :	19	0.33	4.50	0.19
J. ADMINISTRATION:				
GESTION DU PROGR. & ADMIN. :		6.00	8.00	0.50
CONGES, DEVELOPPEMENT PROF :		12.66	9.25	0.75
K. SERVICES A D'AUTRE PROGRAMMES DE LA MISSION :		11.66	0.00	0.35
L. TOURISM PROGRAM ACTIVITIES :		10.00	0.00	0.30
***** TOTAUX *****		99.94	100.00	7.00

NOMBRE/VISITES/GENS D'AFFAIRES (PUBLIC SECTOR) DU CANADA : 16

DE TERRIT : 7

NOMBRE/VISITES/GENS D'AFFAIRES (PRIVATE SECTOR) DU CANADA : 29

DE TERRIT : 16

NOMBRE/DEMANDES/PDME/OBSERVATIONS : 13

NOMBRE/POSTES REMPLIS PAR LES AGENTS -CANADIENS : 3

-ENGAGES SUR PLACE: 4

TSRPT02F

## SUIVI COMMERCIAL

RAPPORT/CHARGE DE TRAVAIL DES AGENTS  
TRIMESTRE 3 DE L'EXERCISE 1992

MISSION : LONDRES

	NOMBRE	%TEMPS-OFFIC.		TEMPS-TOTAL PERS-TRIM
		CDIENS	ENG/SP	
A.DEMANDES/SERV/EXPORT/COMM				
DU CANADA :	725	14.37	17.90	2.94
DES TERRITOIRES :	1222	7.37	13.80	1.97
B.VISITES A DES CLIENTS DS TERRITOIRE :	179	11.00	2.10	1.09
C.POLITIQUE COMMERCIALE/EXPORTATIONS				
FOIRES :	0	2.50	0.10	0.21
PROJETS ET ACTIVITES				
MISSIONS :	8	2.25	0.90	0.27
CONF SEMINAIRES :	14	4.37	0.30	0.38
AUTRES :	5	1.75	0.40	0.18
D.RAPPORTS SUR LE COMMERCIAUX/				
L'ECON/LES FINANANCES				
DEM PAR L'AC :	45	6.12	1.00	0.59
INIT DE LA MISS :	111	10.12	4.40	1.25
E.ACTIVITES EN MATIERE DE COMMUNICATIONS :	5	1.50	0.20	0.14
F.INVESTISSEMENT				
DEMANDES DE RENSEIGNEMENTS				
DU CANADA :	12	1.62	0.00	0.13
DES TERRITOIRE :	70	3.75	0.10	0.31
G.PROG. D'APPORT TECHNOLOGIQUES				
DEMANDES SERVICE				
CANADA :	0	0.00	0.00	0.00
CONTACTS ETABLIS :	12	0.00	0.00	0.00
H.PARTIC. A DES ACTIV. A L'EXTER. DE LA MISS :		8.50	2.40	0.92
I.DEMANDES DE SERVICES PROVENANT				
D'AUTRES SOURCES				
ONG :	11	1.12	0.00	0.09
GOUV'T HOTE :	16	1.75	0.20	0.16
AUTRES MIN. :	54	2.50	0.80	0.28
PROV./MUN. :	78	2.12	0.90	0.26
J.ADMINISTRATION: GESTION DU PROGR. & ADMIN. :		8.00	1.80	0.82
CONGES, DEVELOPPEMENT PROF :		7.87	2.70	0.90
K.SERVICES A D'AUTRE PROGRAMMES DE LA MISSION :		1.37	0.00	0.11
L.TOURISM PROGRAM ACTIVITIES :		0.00	50.00	5.00
***** TOTAUX *****		99.95	100.00	18.00
NOMBRE/VISITES/GENS D'AFFAIRS (PUBLIC SECTOR)				
DU CANADA :	80			
DE TERRIT :	20			
NOMBRE/VISITES/GENS D'AFFAIRS (PRIVATE SECTOR)				
DU CANADA :	148			
DE TERRIT :	64			
NOMBRE/DEMANDES/PDME/OBSERVATIONS :	8			
NOMBRE/POSTES REMPLIS PAR LES AGENTS				
-CANADIENS :	8			
-ENGAGES SUR PLACE :	10			

TSRPT02F

## SUIVI COMMERCIAL

RAPPORT/CHARGE DE TRAVAIL DES AGENTS  
TRIMESTRE 3 DE L'EXERCISE 1992

MISSION : MADRID

	NOMBRE	%TEMPS-OFFIC.		TEMPS-TOTAL PERS-TRIM
		CDIENS	ENG/SP	
A. DEMANDES/SERV/EXPORT/COMM				
DU CANADA :	243	10.00	25.00	1.10
DES TERRITOIRES :	372	10.00	17.50	0.80
B. VISITES A DES CLIENTS DS TERRITOIRE :	93	10.00	7.50	0.40
C. POLITIQUE COMMERCIALE/EXPORTATIONS				
FOIRES :	1	0.00	6.25	0.25
PROJETS ET ACTIVITES				
MISSIONS :	4	5.00	6.25	0.30
CONF SEMINAIRES :	1	0.00	2.50	0.10
AUTRES :	0	0.00	0.00	0.00
D. RAPPORTS SUR LE COMMERCIAUX/				
L'ECON/LES FINANANCES				
DEM PAR L'AC :	4	5.00	3.75	0.20
INIT DE LA MISS :	4	5.00	3.75	0.20
E. ACTIVITES EN MATIERE DE COMMUNICATIONS :	0	0.00	0.00	0.00
F. INVESTISSEMENT				
DU CANADA :	6	5.00	6.25	0.30
DEMANDES DE RENSEIGNEMENTS				
DES TERRITOIRE :	9	5.00	5.00	0.25
G. PROG. D'APPORT TECHNOLOGIQUES				
CANADA :	11	0.00	2.50	0.10
DEMANDES SERVICE				
CONTACTS ETABLIS :	6	0.00	1.25	0.05
H. PARTIC. A DES ACTIV. A L'EXTER. DE LA MISS :		5.00	0.00	0.05
I. DEMANDES DE SERVICES PROVENANT				
D'AUTRES SOURCES				
ONG :	4	0.00	1.25	0.05
GOUV'T HOTE :	6	5.00	1.25	0.10
AUTRES MIN. :	6	0.00	1.25	0.05
PROV./MUN. :	12	10.00	2.50	0.20
J. ADMINISTRATION:				
GESTION DU PROGR. & ADMIN. :		20.00	0.00	0.20
CONGES, DEVELOPPEMENT PROF :		0.00	2.50	0.10
K. SERVICES A D'AUTRE PROGRAMMES DE LA MISSION :		5.00	1.25	0.10
L. TOURISM PROGRAM ACTIVITIES :		0.00	2.50	0.10
***** TOTAUX *****		100.00	100.00	5.00

NOMBRE/VISITES/GENS D'AFFAIRES (PUBLIC SECTOR) DU CANADA : 6

DE TERRIT : 15

NOMBRE/VISITES/GENS D'AFFAIRES (PRIVATE SECTOR) DU CANADA : 38

DE TERRIT : 60

NOMBRE/DEMANDES/PDME/OBSERVATIONS : 4

NOMBRE/POSTES REMPLIS PAR LES AGENTS -CANADIENS : 1

-ENGAGES SUR PLACE: 4

TSRPT02F

SUIVI COMMERCIAL

RAPPORT/CHARGE DE TRAVAIL DES AGENTS  
TRIMESTRE 3 DE L'EXERCISE 1992

MISSION : MILAN

	NOMBRE	%TEMPS-OFFIC.		TEMPS-TOTAL PERS-TRIM
		CDIENS	ENG/SP	
A. DEMANDES/SERV/EXPORT/COMM				
DU CANADA	: 387	16.66	17.25	1.19
DES TERRITOIRES	: 406	3.66	15.00	0.71
B. VISITES A DES CLIENTS DS TERRITOIRE	: 152	9.66	15.00	0.89
C. POLITIQUE COMMERCIALE/EXPORTATIONS				
FOIRES	: 2	0.00	9.75	0.39
PROJETS ET ACTIVITES				
MISSIONS	: 0	0.00	1.50	0.06
CONF SEMINAIRES	: 1	1.66	0.00	0.05
AUTRES	: 8	7.00	0.00	0.21
D. RAPPORTS SUR LE COMMERCIAUX/				
L'ECON/LES FINANANCES				
DEM PAR L'AC	: 4	1.33	2.25	0.13
INIT DE LA MISS	: 17	4.00	3.75	0.27
E. ACTIVITES EN MATIERE DE COMMUNICATIONS	: 4	1.00	1.25	0.08
F. INVESTISSEMENT				
DU CANADA	: 75	9.33	9.50	0.66
DEMANDES DE RENSEIGNEMENTS				
DES TERRITOIRE	: 98	10.00	2.50	0.40
G. PROG. D'APPORT TECHNOLOGIQUES				
DEMANDES SERVICE				
CANADA	: 19	2.00	0.00	0.06
CONTACTS ETABLIS	: 10	0.00	0.00	0.00
H. PARTIC. A DES ACTIV. A L'EXTER. DE LA MISS	: 0.00	11.25		0.45
I. DEMANDES DE SERVICES PROVENANT				
D'AUTRES SOURCES				
ONG	: 6	1.33	0.00	0.04
GOUV'T HOTE	: 24	3.33	0.50	0.12
AUTRES MIN.	: 17	2.66	0.50	0.10
PROV./MUN.	: 26	2.66	2.00	0.16
J. ADMINISTRATION: GESTION DU PROGR. & ADMIN.	: 13.33	7.25		0.69
CONGES, DEVELOPPEMENT PROF	: 2.00	0.75		0.09
K. SERVICES A D'AUTRE PROGRAMMES DE LA MISSION	: 6.66	0.00		0.20
L. TOURISM PROGRAM ACTIVITIES	: 1.66	0.00		0.05
***** TOTAUX *****		99.93	100.00	7.00

NOMBRE/VISITES/GENS D'AFFAIRES (PUBLIC SECTOR)	DU CANADA	: 25
	DE TERRIT	: 6
NOMBRE/VISITES/GENS D'AFFAIRES (PRIVATE SECTOR)	DU CANADA	: 65
	DE TERRIT	: 181

NOMBRE/DEMANDES/PDME/OBSERVATIONS	: 6
-----------------------------------	-----

NOMBRE/POSTES REMPLIS PAR LES AGENTS	-CANADIENS	: 3
	-ENGAGES SUR PLACE:	4



TSRPT02F

## SUIVI COMMERCIAL

RAPPORT/CHARGE DE TRAVAIL DES AGENTS  
TRIMESTRE 3 DE L'EXERCISE 1992

MISSION : MUNICH

	NOMBRE	%TEMPS-OFFIC.		TEMPS-TOTAL PERS-TRIM
		CDIENS	ENG/SP	
A.DEMANDES/SERV/EXPORT/COMM				
DU CANADA :	194	15.00	11.33	0.79
DES TERRITOIRES :	408	6.00	12.00	0.54
B.VISITES A DES CLIENTS DS TERRITOIRE	111	10.66	20.00	0.92
C.POLITIQUE COMMERCIALE/EXPORTATIONS				
FOIRES :	7	6.66	9.33	0.48
PROJETS ET ACTIVITES				
MISSIONS :	5	2.66	0.00	0.08
CONF SEMINAIRES :	2	3.33	1.00	0.13
AUTRES :	5	0.66	3.33	0.12
D.RAPPORTS SUR LE COMMERCIAUX/ L'ECON/LES FINANANCES				
DEM PAR L'AC :	1	0.00	1.66	0.05
INIT DE LA MISS :	31	2.66	5.33	0.24
E.ACTIVITES EN MATIERE DE COMMUNICATIONS	9	4.33	0.00	0.13
F.INVESTISSEMENT				
DEMANDES DE RENSEIGNEMENTS				
DU CANADA :	1	1.00	0.00	0.03
DES TERRITOIRE :	1	1.33	0.00	0.04
G.PROG. D'APPORT TECHNOLOGIQUES				
DEMANDES SERVICE				
CANADA :	0	0.00	0.00	0.00
CONTACTS ETABLIS :	0	0.00	0.00	0.00
H.PARTIC. A DES ACTIV. A L'EXTER. DE LA MISS				
:		0.00	5.33	0.16
I.DEMANDES DE SERVICES PROVENANT D'AUTRES SOURCES				
ONG :	0	0.00	0.00	0.00
GOUV'T HOTE :	3	1.33	0.00	0.04
AUTRES MIN. :	43	6.33	5.00	0.34
PROV./MUN. :	16	4.00	1.00	0.15
J.ADMINISTRATION: GESTION DU PROGR. & ADMIN.		15.66	1.00	0.50
CONGES, DEVELOPPEMENT PROF		9.66	23.66	1.00
K.SERVICES A D'AUTRE PROGRAMMES DE LA MISSION		8.66	0.00	0.26
L.TOURISM PROGRAM ACTIVITIES		0.00	0.00	0.00
***** TOTAUX *****		99.93	99.97	6.00

NOMBRE/VISITES/GENS D'AFFAIRS (PUBLIC SECTOR)	DU CANADA :	7
	DE TERRIT :	4
NOMBRE/VISITES/GENS D'AFFAIRS (PRIVATE SECTOR)	DU CANADA :	67
	DE TERRIT :	12
NOMBRE/DEMANDES/PDME/OBSERVATIONS	:	0
NOMBRE/POSTES REMPLIS PAR LES AGENTS	-CANADIENS :	3
	-ENGAGES SUR PLACE:	3

TSRPT02F

## SUIVI COMMERCIAL

RAPPORT/CHARGE DE TRAVAIL DES AGENTS  
TRIMESTRE 3 DE L'EXERCISE 1992

MISSION : OSLO

	NOMBRE	%TEMPS-OFFIC.		TEMPS-TOTAL PERS-TRIM
		CDIENS	ENG/SP	
A. DEMANDES/SERV/EXPORT/COMM				
DU CANADA :	275	12.50	43.33	1.55
DES TERRITOIRES :	188	7.50	10.00	0.45
B. VISITES A DES CLIENTS DS TERRITOIRE :	47	10.00	3.33	0.30
C. POLITIQUE COMMERCIALE/EXPORTATIONS				
FOIRES :	0	0.00	0.00	0.00
PROJETS ET ACTIVITES				
MISSIONS :	3	15.00	16.66	0.80
CONF SEMINAIRES :	1	5.00	0.00	0.10
AUTRES :	0	0.00	0.00	0.00
D. RAPPORTS SUR LE COMMERCIAUX/				
L'ECON/LES FINANANCES				
DEM PAR L'AC :	3	15.00	6.66	0.50
INIT DE LA MISS :	0	0.00	0.00	0.00
E. ACTIVITES EN MATIERE DE COMMUNICATIONS :	1	2.50	3.33	0.15
F. INVESTISSEMENT				
DU CANADA :	25	7.50	1.66	0.20
DEMANDES DE RENSEIGNEMENTS				
DES TERRITOIRE :	30	5.00	3.33	0.20
G. PROG. D'APPORT TECHNOLOGIQUES				
DEMANDES SERVICE				
CANADA :	16	15.00	6.66	0.50
CONTACTS ETABLIS :	0	0.00	0.00	0.00
H. PARTIC. A DES ACTIV. A L'EXTER. DE LA MISS :		0.00	0.00	0.00
I. DEMANDES DE SERVICES PROVENANT				
D'AUTRES SOURCES				
ONG :	0	0.00	0.00	0.00
GOUV'T HOTE :	0	0.00	0.00	0.00
AUTRES MIN. :	1	5.00	1.66	0.15
PROV./MUN. :	0	0.00	0.00	0.00
J. ADMINISTRATION: GESTION DU PROGR. & ADMIN. :		0.00	0.00	0.00
CONGES, DEVELOPPEMENT PROF :		0.00	0.00	0.00
K. SERVICES A D'AUTRE PROGRAMMES DE LA MISSION :		0.00	0.00	0.00
L. TOURISM PROGRAM ACTIVITIES :		0.00	3.33	0.10
***** TOTAUX *****		100.00	99.95	5.00

NOMBRE/VISITES/GENS D'AFFAIRES (PUBLIC SECTOR)	DU CANADA :	6
	DE TERRIT :	49
NOMBRE/VISITES/GENS D'AFFAIRES (PRIVATE SECTOR)	DU CANADA :	41
	DE TERRIT :	50
NOMBRE/DEMANDES/PDME/OBSERVATIONS :		0
NOMBRE/POSTES REMPLIS PAR LES AGENTS		
-CANADIENS :		2
-ENGAGES SUR PLACE:		3

TSRPT02F

SUIVI COMMERCIAL

RAPPORT/CHARGE DE TRAVAIL DES AGENTS  
TRIMESTRE 3 DE L'EXERCISE 1992

MISSION : PARIS

	NOMBRE	%TEMPS-OFFIC.		TEMPS-TOTAL PERS-TRIM
		CDIENS	ENG/SP	
A. DEMANDES/SERV/EXPORT/COMM				
DU CANADA :	845	19.16	15.38	3.15
DES TERRITOIRES :	673	18.33	9.23	2.30
B. VISITES A DES CLIENTS DS TERRITOIRE :	252	13.33	6.15	1.60
C. POLITIQUE COMMERCIALE/EXPORTATIONS				
FOIRES :	32	6.66	2.30	0.70
PROJETS ET ACTIVITES				
MISSIONS :	19	10.00	4.61	1.20
CONF SEMINAIRES :	18	1.66	2.30	0.40
AUTRES :	2	0.00	0.76	0.10
D. RAPPORTS SUR LE COMMERCIAUX/				
L'ECON/LES FINANANCES				
DEM PAR L'AC :	21	2.50	0.76	0.25
INIT DE LA MISS :	22	2.50	0.76	0.25
E. ACTIVITES EN MATIERE DE COMMUNICATIONS :	6	2.50	0.76	0.25
F. INVESTISSEMENT				
DEMANDES DE RENSEIGNEMENTS				
DU CANADA :	151	8.33	9.23	1.70
DES TERRITOIRE :	164	3.33	5.38	0.90
G. PROG. D'APPORT TECHNOLOGIQUES				
DEMANDES SERVICE				
CANADA :	117	0.00	6.15	0.80
CONTACTS ETABLIS :	30	2.16	1.00	0.26
H. PARTIC. A DES ACTIV. A L'EXTER. DE LA MISS :		0.50	0.76	0.13
I. DEMANDES DE SERVICES PROVENANT				
D'AUTRES SOURCES				
ONG :	65	0.83	1.15	0.20
GOUV'T HOTE :	19	0.16	0.92	0.13
AUTRES MIN. :	32	0.83	1.15	0.20
PROV./MUN. :	73	0.83	1.00	0.18
J. ADMINISTRATION: GESTION DU PROGR. & ADMIN. :		2.50	0.92	0.27
CONGES, DEVELOPPEMENT PROF :		1.66	1.53	0.30
K. SERVICES A D'AUTRE PROGRAMMES DE LA MISSION :		0.50	0.76	0.13
L. TOURISM PROGRAM ACTIVITIES :		1.66	26.92	3.60
***** TOTAUX *****		99.93	99.88	19.00

NOMBRE/VISITES/GENS D'AFFAIRS (PUBLIC SECTOR) DU CANADA : 161

DE TERRIT : 96

NOMBRE/VISITES/GENS D'AFFAIRS (PRIVATE SECTOR) DU CANADA : 716

DE TERRIT : 592

NOMBRE/DEMANDES/PDME/OBSERVATIONS : 62

NOMBRE/POSTES REMPLIS PAR LES AGENTS -CANADIENS : 6

-ENGAGES SUR PLACE: 13

TSRPT02F

SUIVI COMMERCIAL

RAPPORT/CHARGE DE TRAVAIL DES AGENTS  
TRIMESTRE 3 DE L'EXERCISE 1992

MISSION : ROME

	NOMBRE	%TEMPS-OFFIC.		TEMPS-TOTAL PERS-TRIM
		CDIENS	ENG/SP	
A. DEMANDES/SERV/EXPORT/COMM				
DU CANADA :	203	35.00	31.33	1.64
DES TERRITOIRES :	145	2.50	20.00	0.65
B. VISITES A DES CLIENTS DS TERRITOIRE :	21	7.50	7.00	0.36
C. POLITIQUE COMMERCIALE/EXPORTATIONS				
FOIRES :	4	0.00	1.66	0.05
PROJETS ET ACTIVITES				
MISSIONS :	6	0.00	10.00	0.30
CONF SEMINAIRES :	2	0.00	1.00	0.03
AUTRES :	2	0.00	0.00	0.00
D. RAPPORTS SUR LE COMMERCIAUX/				
L'ECON/LES FINANANCES				
DEM PAR L'AC :	12	5.00	9.33	0.38
INIT DE LA MISS :	7	5.00	2.33	0.17
E. ACTIVITES EN MATIERE DE COMMUNICATIONS :	0	2.50	0.66	0.07
F. INVESTISSEMENT				
DU CANADA :	0	0.00	0.00	0.00
DEMANDES DE RENSEIGNEMENTS				
DES TERRITOIRE :	0	0.00	0.00	0.00
G. PROG. D'APPORT TECHNOLOGIQUES				
CANADA :	0	0.00	0.00	0.00
DEMANDES SERVICE				
CONTACTS ETABLIS :	0	0.00	0.00	0.00
H. PARTIC. A DES ACTIV. A L'EXTER. DE LA MISS :		2.50	0.00	0.05
I. DEMANDES DE SERVICES PROVENANT				
D'AUTRES SOURCES				
ONG :	18	2.50	2.66	0.13
GOUV'T HOTE :	6	0.00	2.33	0.07
AUTRES MIN. :	17	5.00	4.66	0.24
PROV./MUN. :	1	0.00	1.00	0.03
J. ADMINISTRATION: GESTION DU PROGR. & ADMIN. :		20.00	4.00	0.52
CONGES, DEVELOPPEMENT PROF :		2.50	2.00	0.11
K. SERVICES A D'AUTRE PROGRAMMES DE LA MISSION :		10.00	0.00	0.20
L. TOURISM PROGRAM ACTIVITIES :		0.00	0.00	0.00
***** TOTAUX *****		100.00	99.96	5.00

NOMBRE/VISITES/GENS D'AFFAIRES (PUBLIC SECTOR)	DU CANADA :	13
	DE TERRIT :	3
NOMBRE/VISITES/GENS D'AFFAIRES (PRIVATE SECTOR)	DU CANADA :	18
	DE TERRIT :	27
NOMBRE/DEMANDES/PDME/OBSERVATIONS :		13
NOMBRE/POSTES REMPLIS PAR LES AGENTS		
-CANADIENS :		2
-ENGAGES SUR PLACE :		3

TSRPT02F

## SUIVI COMMERCIAL

RAPPORT/CHARGE DE TRAVAIL DES AGENTS  
TRIMESTRE 3 DE L'EXERCISE 1992

MISSION : STOCKHOLM

		NOMBRE	%TEMPS-OFFIC. CDIENS	ENG/SP	TEMPS-TOTAL PERS-TRIM
A. DEMANDES/SERV/EXPORT/COMM	DU CANADA :	350	20.00	27.50	1.50
	DES TERRITOIRES :	632	15.00	22.25	1.19
B. VISITES A DES CLIENTS DS TERRITOIRE	:	123	17.50	11.25	0.80
C. POLITIQUE COMMERCIALE/EXPORTATIONS	FOIRES :	6	0.00	2.25	0.09
PROJETS ET ACTIVITES	MISSIONS :	3	0.00	7.50	0.30
	CONF SEMINAIRES :	10	3.50	0.75	0.10
	AUTRES :	3	0.50	0.50	0.03
D. RAPPORTS SUR LE COMMERCIAUX/ L'ECON/LES FINANANCES	DEM PAR L'AC :	3	0.50	2.50	0.11
	INIT DE LA MISS :	28	7.50	0.25	0.16
E. ACTIVITES EN MATIERE DE COMMUNICATIONS	:	0	0.00	0.00	0.00
F. INVESTISSEMENT	DU CANADA :	11	5.00	1.25	0.15
DEMANDES DE RENSEIGNEMENTS	DES TERRITOIRE :	25	5.00	1.00	0.14
G. PROG. D'APPORT TECHNOLOGIQUES	CANADA :	11	0.00	8.00	0.32
DEMANDES SERVICE	CONTACTS ETABLIS :	7	0.00	0.00	0.00
H. PARTIC. A DES ACTIV. A L'EXTER. DE LA MISS	:		0.00	5.00	0.20
I. DEMANDES DE SERVICES PROVENANT D'AUTRES SOURCES	ONG :	10	3.50	1.50	0.13
	GOUV'T HOTE :	13	5.00	0.00	0.10
	AUTRES MIN. :	8	0.00	1.00	0.04
	PROV./MUN. :	15	2.00	1.50	0.10
J. ADMINISTRATION: GESTION DU PROGR. & ADMIN.	:		10.00	2.50	0.30
	CONGES, DEVELOPPEMENT PROF :		2.50	2.50	0.15
K. SERVICES A D'AUTRE PROGRAMMES DE LA MISSION	:		2.50	1.00	0.09
L. TOURISM PROGRAM ACTIVITIES	:		0.00	0.00	0.00
***** TOTAUX *****			100.00	100.00	6.00

NOMBRE/VISITES/GENS D'AFFAIRS (PUBLIC SECTOR) DU CANADA : 1

DE TERRIT : 0

NOMBRE/VISITES/GENS D'AFFAIRS (PRIVATE SECTOR) DU CANADA : 14

DE TERRIT : 5

NOMBRE/DEMANDES/PDME/OBSERVATIONS : 0

NOMBRE/POSTES REMPLIS PAR LES AGENTS -CANADIENS : 2

-ENGAGES SUR PLACE: 4

TSRPT02F

## SUIVI COMMERCIAL

RAPPORT/CHARGE DE TRAVAIL DES AGENTS  
TRIMESTRE 3 DE L'EXERCISE 1992

MISSION : VIENNE

	NOMBRE	%TEMPS-OFFIC.		TEMPS-TOTAL PERS-TRIM
		CDIENS	ENG/SP	
A. DEMANDES/SERV/EXPORT/COMM				
DU CANADA :	124	3.00	23.00	0.49
DES TERRITOIRES :	104	2.00	14.00	0.30
B. VISITES A DES CLIENTS DS TERRITOIRE :	36	4.00	9.50	0.23
C. POLITIQUE COMMERCIALE/EXPORTATIONS				
FOIRES :	4	0.00	2.00	0.04
PROJETS ET ACTIVITES				
MISSIONS :	3	8.00	8.50	0.25
CONF SEMINAIRES :	1	3.00	0.50	0.04
AUTRES :	0	0.00	0.00	0.00
D. RAPPORTS SUR LE COMMERCIAUX/				
L'ECON/LES FINANANCES				
DEM PAR L'AC :	4	8.00	0.50	0.09
INIT DE LA MISS :	2	6.00	1.00	0.08
E. ACTIVITES EN MATIERE DE COMMUNICATIONS :	1	5.00	0.00	0.05
F. INVESTISSEMENT				
DEMANDES DE RENSEIGNEMENTS				
DU CANADA :	19	0.00	3.50	0.07
DES TERRITOIRE :	93	0.00	5.50	0.11
G. PROG. D'APPORT TECHNOLOGIQUES				
DEMANDES SERVICE				
CANADA :	13	0.00	4.00	0.08
CONTACTS ETABLIS :	92	0.00	6.50	0.13
H. PARTIC. A DES ACTIV. A L'EXTER. DE LA MISS :		0.00	0.00	0.00
I. DEMANDES DE SERVICES PROVENANT				
D'AUTRES SOURCES				
ONG :	6	0.00	1.00	0.02
GOUV'T HOTE :	13	0.00	2.00	0.04
AUTRES MIN. :	9	3.00	1.50	0.06
PROV./MUN. :	17	3.00	2.00	0.07
J. ADMINISTRATION: GESTION DU PROGR. & ADMIN. :		35.00	0.00	0.35
CONGES, DEVELOPPEMENT PROF :		0.00	12.00	0.24
K. SERVICES A D'AUTRE PROGRAMMES DE LA MISSION :		20.00	0.00	0.20
L. TOURISM PROGRAM ACTIVITIES :		0.00	3.00	0.06
***** TOTAUX *****		100.00	100.00	3.00

NOMBRE/VISITES/GENS D'AFFAIRS (PUBLIC SECTOR)	DU CANADA :	17
	DE TERRIT :	2
NOMBRE/VISITES/GENS D'AFFAIRS (PRIVATE SECTOR)	DU CANADA :	24
	DE TERRIT :	48
NOMBRE/DEMANDES/PDME/OBSERVATIONS :		0
NOMBRE/POSTES REMPLIS PAR LES AGENTS		
-CANADIENS :		1
-ENGAGES SUR PLACE :		2

TSRPT02F

SUIVI COMMERCIAL

RAPPORT/CHARGE DE TRAVAIL DES AGENTS  
TRIMESTRE 3 DE L'EXERCISE 1992

SOUS-REGION: EUROPE DE L'EST

	NOMBRE	%TEMPS-OFFIC.		TEMPS-TOTAL PERS-TRIM
		CDIENS	ENG/SP	
A. DEMANDES/SERV/EXPORT/COMM				
DU CANADA :	1426	27.66	31.66	4.51
DES TERRITOIRES :	1145	9.33	19.77	2.34
B. VISITES A DES CLIENTS DS TERRITOIRE :	329	12.16	8.22	1.47
C. POLITIQUE COMMERCIALE/EXPORTATIONS				
FOIRES :	4	2.83	3.66	0.50
PROJETS ET ACTIVITES				
MISSIONS :	13	6.50	3.00	0.66
CONF SEMINAIRES :	4	0.66	0.55	0.09
AUTRES :	6	1.16	1.00	0.16
D. RAPPORTS SUR LE COMMERCIAUX/ L'ECON/LES FINANANCES				
DEM PAR L'AC :	38	5.33	1.66	0.47
INIT DE LA MISS :	60	7.50	3.11	0.73
E. ACTIVITES EN MATIERE DE COMMUNICATIONS :	4	0.83	0.00	0.05
F. INVESTISSEMENT				
DEMANDES DE RENSEIGNEMENTS				
DU CANADA :	39	2.00	2.66	0.36
DES TERRITOIRE :	83	0.83	3.00	0.32
G. PROG. D'APPORT TECHNOLOGIQUES				
DEMANDES SERVICE				
CANADA :	39	0.00	1.77	0.16
CONTACTS ETABLIS :	0	0.00	0.00	0.00
H. PARTIC. A DES ACTIV. A L'EXTER. DE LA MISS :		3.00	0.00	0.18
I. DEMANDES DE SERVICES PROVENANT				
D'AUTRES SOURCES				
ONG :	25	1.50	2.00	0.27
GOUV'T HOTE :	60	1.83	1.88	0.28
AUTRES MIN. :	31	2.50	2.22	0.35
PROV./MUN. :	40	1.50	2.77	0.34
J. ADMINISTRATION: GESTION DU PROGR. & ADMIN. :		4.50	2.33	0.48
CONGES, DEVELOPPEMENT PROF :		4.16	7.00	0.88
K. SERVICES A D'AUTRE PROGRAMMES DE LA MISSION :		4.16	1.66	0.40
L. TOURISM PROGRAM ACTIVITIES :		0.00	0.00	0.00
***** TOTAUX *****		99.94	99.92	15.00

NOMBRE/VISITES/GENS D'AFFAIRS (PUBLIC SECTOR)	DU CANADA :	66
	DE TERRIT :	128
NOMBRE/VISITES/GENS D'AFFAIRS (PRIVATE SECTOR)	DU CANADA :	648
	DE TERRIT :	522
NOMBRE/DEMANDES/PDME/OBSERVATIONS	:	20

NOMBRE/POSTES REMPLIS PAR LES AGENTS -CANADIENS	:	6
-ENGAGES SUR PLACE:	:	9

TSRPT02F

## SUIVI COMMERCIAL

RAPPORT/CHARGE DE TRAVAIL DES AGENTS  
TRIMESTRE 3 DE L'EXERCISE 1992

MISSION : BELGRADE

	NOMBRE	%TEMPS-OFFIC.		TEMPS-TOTAL PERS-TRIM
		CDIENS	ENG/SP	
A. DEMANDES/SERV/EXPORT/COMM				
DU CANADA	203	39.00	33.00	1.05
DES TERRITOIRES	403	14.00	30.00	0.74
B. VISITES A DES CLIENTS DS TERRITOIRE	78	17.00	15.50	0.48
C. POLITIQUE COMMERCIALE/EXPORTATIONS				
FOIRES	0	0.00	0.00	0.00
PROJETS ET ACTIVITES				
MISSIONS	0	0.00	0.00	0.00
CONF SEMINAIRES	1	2.00	1.50	0.05
AUTRES	0	0.00	0.00	0.00
D. RAPPORTS SUR LE COMMERCIAUX/ L'ECON/LES FINANANCES				
DEM PAR L'AC	6	3.00	0.00	0.03
INIT DE LA MISS	8	5.00	0.00	0.05
E. ACTIVITES EN MATIERE DE COMMUNICATIONS	0	0.00	0.00	0.00
F. INVESTISSEMENT				
DU CANADA	7	3.00	5.00	0.13
DEMANDES DE RENSEIGNEMENTS DES TERRITOIRE	28	2.00	7.00	0.16
G. PROG. D'APPORT TECHNOLOGIQUES				
CANADA	0	0.00	0.00	0.00
DEMANDES SERVICE CONTACTS ETABLIS	0	0.00	0.00	0.00
H. PARTIC. A DES ACTIV. A L'EXTER. DE LA MISS		0.00	0.00	0.00
I. DEMANDES DE SERVICES PROVENANT D'AUTRES SOURCES				
ONG	0	0.00	0.00	0.00
GOUV'T HOTE	3	1.00	1.00	0.03
AUTRES MIN.	6	3.00	3.50	0.10
PROV./MUN.	3	1.00	2.00	0.05
J. ADMINISTRATION: GESTION DU PROGR. & ADMIN.		5.00	1.00	0.07
CONGES, DEVELOPPEMENT PROF		0.00	0.00	0.00
K. SERVICES A D'AUTRE PROGRAMMES DE LA MISSION		5.00	0.50	0.06
L. TOURISM PROGRAM ACTIVITIES		0.00	0.00	0.00
***** TOTAUX *****		100.00	100.00	3.00

NOMBRE/VISITES/GENS D'AFFAIRS (PUBLIC SECTOR)	DU CANADA	1
	DE TERRIT	3
NOMBRE/VISITES/GENS D'AFFAIRS (PRIVATE SECTOR)	DU CANADA	13
	DE TERRIT	126
NOMBRE/DEMANDES/PDME/OBSERVATIONS		2
NOMBRE/POSTES REMPLIS PAR LES AGENTS	-CANADIENS	1
	-ENGAGES SUR PLACE:	2



TSRPT02F

## SUIVI COMMERCIAL

RAPPORT/CHARGE DE TRAVAIL DES AGENTS  
TRIMESTRE 3 DE L'EXERCISE 1992

MISSION : BUCHAREST

	NOMBRE	%TEMPS-OFFIC.		TEMPS-TOTAL PERS-TRIM
		CDIENS	ENG/SP	
A. DEMANDES/SERV/EXPORT/COMM				
DU CANADA :	164	10.00	8.00	0.26
DES TERRITOIRES :	283	15.00	10.00	0.35
B. VISITES A DES CLIENTS DS TERRITOIRE :	55	10.00	8.50	0.27
C. POLITIQUE COMMERCIALE/EXPORTATIONS				
FOIRES :	1	5.00	8.00	0.21
PROJETS ET ACTIVITES				
MISSIONS :	2	5.00	5.00	0.15
CONF SEMINAIRES :	0	0.00	0.00	0.00
AUTRES :	0	2.00	3.50	0.09
D. RAPPORTS SUR LE COMMERCIAUX/				
L'ECON/LES FINANANCES				
DEM PAR L'AC :	1	5.00	1.50	0.08
INIT DE LA MISS :	7	8.00	7.50	0.23
E. ACTIVITES EN MATIERE DE COMMUNICATIONS :	0	1.00	0.00	0.01
F. INVESTISSEMENT				
DEMANDES DE RENSEIGNEMENTS				
DU CANADA :	1	1.00	2.00	0.05
DES TERRITOIRE :	0	0.00	0.00	0.00
G. PROG. D'APPORT TECHNOLOGIQUES				
DEMANDES SERVICE				
CANADA :	0	0.00	0.00	0.00
CONTACTS ETABLIS :	0	0.00	0.00	0.00
H. PARTIC. A DES ACTIV. A L'EXTER. DE LA MISS :		0.00	0.00	0.00
I. DEMANDES DE SERVICES PROVENANT				
D'AUTRES SOURCES				
ONG :	8	5.00	8.00	0.21
GOUV'T HOTE :	6	4.00	6.00	0.16
AUTRES MIN. :	4	2.00	2.50	0.07
PROV./MUN. :	19	2.00	5.50	0.13
J. ADMINISTRATION: GESTION DU PROGR. & ADMIN. :		5.00	6.00	0.17
CONGES, DEVELOPPEMENT PROF :		10.00	13.00	0.36
K. SERVICES A D'AUTRE PROGRAMMES DE LA MISSION :		10.00	5.00	0.20
L. TOURISM PROGRAM ACTIVITIES :		0.00	0.00	0.00
***** TOTAUX *****		100.00	100.00	3.00

NOMBRE/VISITES/GENS D'AFFAIRS (PUBLIC SECTOR)	DU CANADA :	6
	DE TERRIT :	10
NOMBRE/VISITES/GENS D'AFFAIRS (PRIVATE SECTOR)	DU CANADA :	56
	DE TERRIT :	115
NOMBRE/DEMANDES/PDME/OBSERVATIONS	:	6

NOMBRE/POSTES REMPLIS PAR LES AGENTS	-CANADIENS :	1
	-ENGAGES SUR PLACE :	2

TSRPT02F

## SUIVI COMMERCIAL

RAPPORT/CHARGE DE TRAVAIL DES AGENTS  
TRIMESTRE 3 DE L'EXERCISE 1992

MISSION : BUDAPEST

	NOMBRE	%TEMPS-OFFIC.		TEMPS-TOTAL PERS-TRIM
		CDIENS	ENG/SP	
A. DEMANDES/SERV/EXPORT/COMM				
DU CANADA :	264	25.00	12.00	0.37
DES TERRITOIRES :	147	4.00	19.00	0.23
B. VISITES A DES CLIENTS DS TERRITOIRE :	55	15.00	10.00	0.25
C. POLITIQUE COMMERCIALE/EXPORTATIONS				
FOIRES :	1	3.00	6.00	0.09
PROJETS ET ACTIVITES				
MISSIONS :	6	20.00	10.00	0.30
CONF SEMINAIRES :	1	1.00	2.00	0.03
AUTRES :	1	0.00	2.00	0.02
D. RAPPORTS SUR LE COMMERCIAUX/				
L'ECON/LES FINANANCES				
DEM PAR L'AC :	7	4.00	5.00	0.09
INIT DE LA MISS :	5	3.00	5.00	0.08
E. ACTIVITES EN MATIERE DE COMMUNICATIONS :	2	2.00	0.00	0.02
F. INVESTISSEMENT				
DEMANDES DE RENSEIGNEMENTS				
DU CANADA :	8	2.00	0.00	0.02
DES TERRITOIRE :	3	1.00	0.00	0.01
G. PROG. D'APPORT TECHNOLOGIQUES				
DEMANDES SERVICE				
CANADA :	0	0.00	0.00	0.00
CONTACTS ETABLIS :	0	0.00	0.00	0.00
H. PARTIC. A DES ACTIV. A L'EXTER. DE LA MISS :		0.00	0.00	0.00
I. DEMANDES DE SERVICES PROVENANT				
D'AUTRES SOURCES				
ONG :	7	2.00	2.00	0.04
GOUV'T HOTE :	3	2.00	1.00	0.03
AUTRES MIN. :	4	4.00	2.00	0.06
PROV./MUN. :	4	2.00	3.00	0.05
J. ADMINISTRATION: GESTION DU PROGR. & ADMIN. :		4.00	2.00	0.06
CONGES, DEVELOPPEMENT PROF :		2.00	15.00	0.17
K. SERVICES A D'AUTRE PROGRAMMES DE LA MISSION :		4.00	4.00	0.08
L. TOURISM PROGRAM ACTIVITIES :		0.00	0.00	0.00
***** TOTAUX *****		100.00	100.00	2.00

NOMBRE/VISITES/GENS D'AFFAIRS (PUBLIC SECTOR)	DU CANADA :	13
	DE TERRIT :	15
NOMBRE/VISITES/GENS D'AFFAIRS (PRIVATE SECTOR)	DU CANADA :	176
	DE TERRIT :	59
NOMBRE/DEMANDES/PDME/OBSERVATIONS	:	9
NOMBRE/POSTES REMPLIS PAR LES AGENTS		
-CANADIENS	:	1
-ENGAGES SUR PLACE:	:	1

TSRPT02F

## SUIVI COMMERCIAL

RAPPORT/CHARGE DE TRAVAIL DES AGENTS  
TRIMESTRE 3 DE L'EXERCISE 1992

MISSION : PRAGUE

		NOMBRE	%TEMPS-OFFIC. CDIENS	ENG/SP	TEMPS-TOTAL PERS-TRIM
A. DEMANDES/SERV/EXPORT/COMM	DU CANADA :	352	38.00	58.00	1.92
	DES TERRITOIRES :	149	9.50	21.50	0.62
B. VISITES A DES CLIENTS DS TERRITOIRE	:	38	9.00	4.00	0.26
C. POLITIQUE COMMERCIALE/EXPORTATIONS	FOIRES :	0	0.00	0.00	0.00
PROJETS ET ACTIVITES	MISSIONS :	1	0.50	0.00	0.01
	CONF SEMINAIRES :	0	0.00	0.00	0.00
	AUTRES :	4	2.50	0.00	0.05
D. RAPPORTS SUR LE COMMERCIAUX/ L'ECON/LES FINANANCES	DEM PAR L'AC :	16	7.50	2.50	0.20
	INIT DE LA MISS :	33	12.50	3.00	0.31
E. ACTIVITES EN MATIERE DE COMMUNICATIONS	:	2	1.00	0.00	0.02
F. INVESTISSEMENT	DU CANADA :	13	3.00	1.50	0.09
DEMANDES DE RENSEIGNEMENTS	DES TERRITOIRE :	10	0.50	1.50	0.04
G. PROG. D'APPORT TECHNOLOGIQUES	CANADA :	0	0.00	0.00	0.00
DEMANDES SERVICE	CONTACTS ETABLIS :	0	0.00	0.00	0.00
H. PARTIC. A DES ACTIV. A L'EXTER. DE LA MISS	:		0.00	0.00	0.00
I. DEMANDES DE SERVICES PROVENANT D'AUTRES SOURCES	ONG :	4	0.50	0.00	0.01
	GOUV'T HOTE :	6	1.00	1.00	0.04
	AUTRES MIN. :	13	2.00	3.00	0.10
	PROV./MUN. :	8	1.50	2.00	0.07
J. ADMINISTRATION: GESTION DU PROGR. & ADMIN.	:		5.00	0.00	0.10
	CONGES, DEVELOPPEMENT PROF :		4.00	2.00	0.12
K. SERVICES A D'AUTRE PROGRAMMES DE LA MISSION	:		2.00	0.00	0.04
L. TOURISM PROGRAM ACTIVITIES	:		0.00	0.00	0.00
***** TOTAUX *****			100.00	100.00	4.00

NOMBRE/VISITES/GENS D'AFFAIRES (PUBLIC SECTOR) DU CANADA : 28

DE TERRIT : 78

NOMBRE/VISITES/GENS D'AFFAIRES (PRIVATE SECTOR) DU CANADA : 270

DE TERRIT : 136

NOMBRE/DEMANDES/PDME/OBSERVATIONS : 3

NOMBRE/POSTES REMPLIS PAR LES AGENTS -CANADIENS : 2

-ENGAGES SUR PLACE: 2

TSRPT02F

SUIVI COMMERCIAL

RAPPORT/CHARGE DE TRAVAIL DES AGENTS  
TRIMESTRE 3 DE L'EXERCISE 1992

MISSION : VARSOVIE

	NOMBRE	%TEMPS-OFFIC.		TEMPS-TOTAL PERS-TRIM
		CDIENS	ENG/SP	
A. DEMANDES/SERV/EXPORT/COMM				
DU CANADA :	443	16.00	37.50	0.91
DES TERRITOIRES :	163	4.00	18.00	0.40
B. VISITES A DES CLIENTS DS TERRITOIRE :	103	13.00	4.00	0.21
C. POLITIQUE COMMERCIALE/EXPORTATIONS				
FOIRES :	2	9.00	5.50	0.20
PROJETS ET ACTIVITES				
MISSIONS :	4	13.00	3.50	0.20
CONF SEMINAIRES :	2	1.00	0.00	0.01
AUTRES :	1	0.00	0.00	0.00
D. RAPPORTS SUR LE COMMERCIAUX/				
L'ECON/LES FINANANCES				
DEM PAR L'AC :	8	5.00	1.00	0.07
INIT DE LA MISS :	7	4.00	1.00	0.06
E. ACTIVITES EN MATIERE DE COMMUNICATIONS :	0	0.00	0.00	0.00
F. INVESTISSEMENT				
DU CANADA :	10	0.00	3.50	0.07
DEMANDES DE RENSEIGNEMENTS				
DES TERRITOIRE :	42	1.00	5.00	0.11
G. PROG. D'APPORT TECHNOLOGIQUES				
CANADA :	39	0.00	8.00	0.16
DEMANDES SERVICE				
CONTACTS ETABLIS :	0	0.00	0.00	0.00
H. PARTIC. A DES ACTIV. A L'EXTER. DE LA MISS :		18.00	0.00	0.18
I. DEMANDES DE SERVICES PROVENANT				
D'AUTRES SOURCES				
ONG :	6	1.00	0.00	0.01
GOUV'T HOTE :	42	2.00	0.00	0.02
AUTRES MIN. :	4	2.00	0.00	0.02
PROV./MUN. :	6	1.00	1.50	0.04
J. ADMINISTRATION: GESTION DU PROGR. & ADMIN. :		3.00	2.50	0.08
CONGES, DEVELOPPEMENT PROF :		5.00	9.00	0.23
K. SERVICES A D'AUTRE PROGRAMMES DE LA MISSION :		2.00	0.00	0.02
L. TOURISM PROGRAM ACTIVITIES :		0.00	0.00	0.00
***** TOTAUX *****		100.00	100.00	3.00

NOMBRE/VISITES/GENS D'AFFAIRES (PUBLIC SECTOR)	DU CANADA :	18
	DE TERRIT :	22
NOMBRE/VISITES/GENS D'AFFAIRES (PRIVATE SECTOR)	DU CANADA :	133
	DE TERRIT :	86
NOMBRE/DEMANDES/PDME/OBSERVATIONS :		0
NOMBRE/POSTES REMPLIS PAR LES AGENTS		
-CANADIENS :		1
-ENGAGES SUR PLACE :		2





RAPPORT/CHARGE DE TRAVAIL DES AGENTS  
TRIMESTRIEL DE L'EXERCICE 1993

REGION : AMERIQUE LATINE & CARAIB

AMÉRIQUE-LATINE ET ANTILLES

STAFF-OFFIC. TIME/STAFF  
CLIENTS ENG/SO

A. DEMANDES/STAV/EXPORT/COMM	DU CANADA :	7296	18.92	27.47
	DES TERRITOIRES :	8000	11.53	20.27

B. VISITES A DES CLIENTS DE TERRITOIRE LGT

C. POLITIQUE COMMERCIALE/EXPORTATIONS	BOGOTA	44	6.25	
PROJETS ET ACTIVITES	BRASILIA	83	1.42	

	BRIDGETOWN	46	1.73	
	BUENOS AIRES			

D. RAPPORTS SUR LE COMMERCIAUX/ DE	CARACAS	83	1.00	
L'ECON/LES FINANCES	GUATEMALA	794	9.79	

E. ACTIVITES EN MATIERE DE COMMUNICA	KINGSTON	386	3.38	
	LA HAVANE			

F. INVESTISSEMENT	LIMA	147	1.35	
DEMANDES DE RENSEIGNEMENTS	MEXICO	51	0.50	

G. PROG. D'APPORT TECHNOLOGIQUES	PORT OF SPAIN	1	0.01	
DEMANDES SERVICE	SAN JOSE	2	0.02	

H. PARTIC. A DES ACTIV. A L'EXTER. D	SANTIAGO			
	SAO PAULO			

I. DEMANDES DE SERVICES PROVENANT	ONG :	3300	3.30	
D'AUTRES SOURCES	GOUV'T HOTE :	100	1.00	

	AUTRES MIN. :	220	2.20	
	PROV./MIN. :	170	1.70	

J. ADMINISTRATION: GESTION DE PROC. & ADMIN. :				
CONCURS, DEVELOPPEMENT PROF :				

K. SERVICES A D'AUTRE PROGRAMMES DE LA MISSION :

L. TOURISM PROGRAM ACTIVITIES

\*\*\*\*\* TOTAUX \*\*\*\*\*

NOMBRE/VISITES/GENS D'AFFAIRES (PUBLIC SECTOR) DE 000000

NOMBRE/VISITES/GENS D'AFFAIRES (PRIVATE SECTOR) DE 000000

NOMBRE/DEMANDES/PONE/OBSERVATIONS

NOMBRE/POSTES REMPLIS PAR LES AGENTS -CANADIENS

-EMPLOIES NON CANADIENS





TSRPT02F

## SUIVI COMMERCIAL

RAPPORT/CHARGE DE TRAVAIL DES AGENTS  
TRIMESTRE 3 DE L'EXERCISE 1992

REGION : AMÉRIQUE LATINE &amp; CARAIB

	NOMBRE	%TEMPS-OFFIC.		TEMPS-TOTAL PERS-TRIM
		CDIENS	ENG/SP	
A. DEMANDES/SERV/EXPORT/COMM				
DU CANADA :	7290	19.92	27.67	14.59
DES TERRITOIRES :	8055	11.53	20.23	9.88
B. VISITES A DES CLIENTS DS TERRITOIRE :	1371	10.19	10.70	6.29
C. POLITIQUE COMMERCIALE/EXPORTATIONS				
FOIRES :	40	5.23	8.17	4.14
PROJETS ET ACTIVITES				
MISSIONS :	44	6.26	2.97	2.64
CONF SEMINAIRES :	53	3.42	2.00	1.57
AUTRES :	46	1.73	1.85	1.08
D. RAPPORTS SUR LE COMMERCIAUX/ L'ECON/LES FINANANCES				
DEM PAR L'AC :	53	1.80	1.32	0.92
INIT DE LA MISS :	284	5.57	3.41	2.61
E. ACTIVITES EN MATIERE DE COMMUNICATIONS :	188	3.19	1.52	1.35
F. INVESTISSEMENT				
DEMANDES DE RENSEIGNEMENTS				
DU CANADA :	144	1.50	0.50	0.56
DES TERRITOIRE :	58	0.38	0.47	0.26
G. PROG. D'APPORT TECHNOLOGIQUES				
DEMANDES SERVICE				
CANADA :	3	0.15	0.02	0.05
CONTACTS ETABLIS :	0	0.11	0.00	0.03
H. PARTIC. A DES ACTIV. A L'EXTER. DE LA MISS :		3.23	0.35	0.96
I. DEMANDES DE SERVICES PROVENANT D'AUTRES SOURCES				
ONG :	150	1.26	0.94	0.65
GOUV'T HOTE :	115	1.76	0.91	0.77
AUTRES MIN. :	219	2.26	1.29	1.03
PROV./MUN. :	174	2.00	1.55	1.05
J. ADMINISTRATION: GESTION DU PROGR. & ADMIN.		9.00	3.97	3.69
CONGES, DEVELOPPEMENT PROF :		6.26	9.08	4.72
K. SERVICES A D'AUTRE PROGRAMMES DE LA MISSION :		3.07	0.55	0.99
L. TOURISM PROGRAM ACTIVITIES :		0.07	0.44	0.17
***** TOTAUX *****		99.89	99.91	60.00

NOMBRE/VISITES/GENS D'AFFAIRES (PUBLIC SECTOR) DU CANADA : 168

DE TERRIT : 378

NOMBRE/VISITES/GENS D'AFFAIRES (PRIVATE SECTOR) DU CANADA : 2149

DE TERRIT : 3476

NOMBRE/DEMANDES/PDME/OBSERVATIONS : 86

NOMBRE/POSTES REMPLIS PAR LES AGENTS -CANADIENS : 26

-ENGAGES SUR PLACE: 34

TSRPT02F

SUIVI COMMERCIAL

RAPPORT/CHARGE DE TRAVAIL DES AGENTS  
TRIMESTRE 3 DE L'EXERCISE 1992

MISSION : BOGOTA

	NOMBRE	%TEMPS-OFFIC.		TEMPS-TOTAL PERS-TRIM
		CDIENS	ENG/SP	
A. DEMANDES/SERV/EXPORT/COMM				
DU CANADA	476	20.33	31.33	1.55
DES TERRITOIRES	598	11.66	21.66	1.00
B. VISITES A DES CLIENTS DS TERRITOIRE	97	6.00	14.66	0.62
C. POLITIQUE COMMERCIALE/EXPORTATIONS				
FOIRES	4	6.33	6.66	0.39
PROJETS ET ACTIVITES				
MISSIONS	3	11.00	3.66	0.44
CONF SEMINAIRES	6	2.66	2.33	0.15
AUTRES	1	0.00	0.33	0.01
D. RAPPORTS SUR LE COMMERCIAUX/ L'ECON/LES FINANANCES				
DEM PAR L'AC	0	0.00	0.00	0.00
INIT DE LA MISS	6	4.00	1.33	0.16
E. ACTIVITES EN MATIERE DE COMMUNICATIONS	7	0.66	0.33	0.03
F. INVESTISSEMENT				
DU CANADA	0	0.00	0.00	0.00
DEMANDES DE RENSEIGNEMENTS DES TERRITOIRE	0	0.00	0.00	0.00
G. PROG. D'APPORT TECHNOLOGIQUES				
CANADA	0	0.00	0.00	0.00
DEMANDES SERVICE CONTACTS ETABLIS	0	0.00	0.00	0.00
H. PARTIC. A DES ACTIV. A L'EXTER. DE LA MISS		1.66	0.00	0.05
I. DEMANDES DE SERVICES PROVENANT D'AUTRES SOURCES				
ONG	4	0.00	0.33	0.01
GOUV'T HOTE	4	4.00	2.00	0.18
AUTRES MIN.	7	1.66	1.33	0.09
PROV./MUN.	26	5.66	0.00	0.17
J. ADMINISTRATION: GESTION DU PROGR. & ADMIN.		10.33	1.66	0.36
CONGES, DEVELOPPEMENT PROF		11.66	7.33	0.57
K. SERVICES A D'AUTRE PROGRAMMES DE LA MISSION		1.66	5.00	0.20
L. TOURISM PROGRAM ACTIVITIES		0.66	0.00	0.02
***** TOTAUX *****		99.93	99.94	6.00

NOMBRE/VISITES/GENS D'AFFAIRS (PUBLIC SECTOR)	DU CANADA	11
	DE TERRIT	13
NOMBRE/VISITES/GENS D'AFFAIRS (PRIVATE SECTOR)	DU CANADA	137
	DE TERRIT	93
NOMBRE/DEMANDES/PDME/OBSERVATIONS		4
NOMBRE/POSTES REMPLIS PAR LES AGENTS		
-CANADIENS		3
-ENGAGES SUR PLACE:		3

TSRPT02F

SUIVI COMMERCIAL

RAPPORT/CHARGE DE TRAVAIL DES AGENTS  
TRIMESTRE 3 DE L'EXERCISE 1992

MISSION : BRASILIA

	NOMBRE	%TEMPS-OFFIC. CDIENS ENG/SP	TEMPS-TOTAL PERS-TRIM
A. DEMANDES/SERV/EXPORT/COMM			
DU CANADA :	106	15.00	0.39
DES TERRITOIRES :	77	7.50	0.21
B. VISITES A DES CLIENTS DS TERRITOIRE :	90	14.50	0.39
C. POLITIQUE COMMERCIALE/EXPORTATIONS			
FOIRES :	1	1.50	0.03
PROJETS ET ACTIVITES			
MISSIONS :	2	2.00	0.04
CONF SEMINAIRES :	0	0.00	0.00
AUTRES :	3	4.00	0.16
D. RAPPORTS SUR LE COMMERCIAUX/ L'ECON/LES FINANANCES			
DEM PAR L'AC :	5	3.50	0.07
INIT DE LA MISS :	44	32.00	0.79
E. ACTIVITES EN MATIERE DE COMMUNICATIONS :	6	3.00	0.06
F. INVESTISSEMENT			
DEMANDES DE RENSEIGNEMENTS			
DU CANADA :	0	0.00	0.00
DES TERRITOIRE :	0	0.00	0.00
G. PROG. D'APPORT TECHNOLOGIQUES			
DEMANDES SERVICE			
CANADA :	0	0.00	0.00
CONTACTS ETABLIS :	0	1.50	0.03
H. PARTIC. A DES ACTIV. A L'EXTER. DE LA MISS :		0.00	0.00
I. DEMANDES DE SERVICES PROVENANT D'AUTRES SOURCES			
ONG :	13	0.00	0.05
GOUV'T HOTE :	27	2.50	0.13
AUTRES MIN. :	18	3.50	0.10
PROV./MUN. :	2	0.50	0.02
J. ADMINISTRATION: GESTION DU PROGR. & ADMIN.		8.00	0.16
CONGES, DEVELOPPEMENT PROF :		1.00	0.35
K. SERVICES A D'AUTRE PROGRAMMES DE LA MISSION :		0.00	0.02
L. TOURISM PROGRAM ACTIVITIES :		0.00	0.00
***** TOTAUX *****		100.00	3.00

NOMBRE/VISITES/GENS D'AFFAIRS (PUBLIC SECTOR)	DU CANADA :	5
	DE TERRIT :	0
NOMBRE/VISITES/GENS D'AFFAIRS (PRIVATE SECTOR)	DU CANADA :	16
	DE TERRIT :	3
NOMBRE/DEMANDES/PDME/OBSERVATIONS :		1
NOMBRE/POSTES REMPLIS PAR LES AGENTS	-CANADIENS :	2
	-ENGAGES SUR PLACE:	1

TSRPT02F

SUIVI COMMERCIAL

RAPPORT/CHARGE DE TRAVAIL DES AGENTS  
TRIMESTRE 3 DE L'EXERCISE 1992

MISSION : BRIDGETOWN

	NOMBRE	%TEMPS-OFFIC.		TEMPS-TOTAL PERS-TRIM
		CDIENS	ENG/SP	
A.DEMANDES/SERV/EXPORT/COMM				
DU CANADA :	586	10.00	35.00	0.45
DES TERRITOIRES :	705	10.00	22.00	0.32
B.VISITES A DES CLIENTS DS TERRITOIRE :	85	15.00	17.00	0.32
C.POLITIQUE COMMERCIALE/EXPORTATIONS				
FOIRES :	2	3.00	0.00	0.03
PROJETS ET ACTIVITES				
MISSIONS :	2	5.00	3.00	0.08
CONF SEMINAIRES :	0	0.00	0.00	0.00
AUTRES :	8	2.00	0.00	0.02
D.RAPPORTS SUR LE COMMERCIAUX/				
L'ECON/LES FINANANCES				
DEM PAR L'AC :	0	0.00	0.00	0.00
INIT DE LA MISS :	6	8.00	0.00	0.08
E.ACTIVITES EN MATIERE DE COMMUNICATIONS :	12	11.00	0.00	0.11
F.INVESTISSEMENT				
DU CANADA :	4	3.00	2.00	0.05
DEMANDES DE RENSEIGNEMENTS				
DES TERRITOIRE :	3	0.00	2.00	0.02
G.PROG. D'APPORT TECHNOLOGIQUES				
DEMANDES SERVICE				
CANADA :	0	0.00	0.00	0.00
CONTACTS ETABLIS :	0	0.00	0.00	0.00
H.PARTIC. A DES ACTIV. A L'EXTER. DE LA MISS :		12.00	0.00	0.12
I.DEMANDES DE SERVICES PROVENANT				
D'AUTRES SOURCES				
ONG :	0	0.00	0.00	0.00
GOUV'T HOTE :	0	1.00	0.00	0.01
AUTRES MIN. :	0	0.00	0.00	0.00
PROV./MUN. :	0	0.00	0.00	0.00
J.ADMINISTRATION: GESTION DU PROGR. & ADMIN. :		20.00	19.00	0.39
CONGES, DEVELOPPEMENT PROF :		0.00	0.00	0.00
K.SERVICES A D'AUTRE PROGRAMMES DE LA MISSION :		0.00	0.00	0.00
L.TOURISM PROGRAM ACTIVITIES :		0.00	0.00	0.00
***** TOTAUX *****		100.00	100.00	2.00

NOMBRE/VISITES/GENS D'AFFAIRS (PUBLIC SECTOR)	DU CANADA :	1
	DE TERRIT :	0
NOMBRE/VISITES/GENS D'AFFAIRS (PRIVATE SECTOR)	DU CANADA :	29
	DE TERRIT :	77
NOMBRE/DEMANDES/PDME/OBSERVATIONS :		0
NOMBRE/POSTES REMPLIS PAR LES AGENTS		
-CANADIENS :		1
-ENGAGES SUR PLACE:		1

TSRPT02F

## SUIVI COMMERCIAL

RAPPORT/CHARGE DE TRAVAIL DES AGENTS  
TRIMESTRE 3 DE L'EXERCISE 1992

MISSION : BUENOS AIRES

	NOMBRE	%TEMPS-OFFIC.		TEMPS-TOTAL PERS-TRIM
		CDIENS	ENG/SP	
A. DEMANDES/SERV/EXPORT/COMM				
DU CANADA :	432	19.50	28.33	1.24
DES TERRITOIRES :	1142	1.50	28.66	0.89
B. VISITES A DES CLIENTS DS TERRITOIRE	156	22.50	9.00	0.72
C. POLITIQUE COMMERCIALE/EXPORTATIONS				
FOIRES :	3	0.50	0.00	0.01
PROJETS ET ACTIVITES				
MISSIONS :	8	3.00	5.00	0.21
CONF SEMINAIRES :	3	1.00	0.66	0.04
AUTRES :	9	4.00	1.66	0.13
D. RAPPORTS SUR LE COMMERCIAUX/ L'ECON/LES FINANANCES				
DEM PAR L'AC :	7	2.50	2.33	0.12
INIT DE LA MISS :	12	2.50	1.33	0.09
E. ACTIVITES EN MATIERE DE COMMUNICATIONS	80	1.00	1.66	0.07
F. INVESTISSEMENT				
DEMANDES DE RENSEIGNEMENTS				
DU CANADA :	21	2.00	2.00	0.10
DES TERRITOIRE :	3	0.50	0.00	0.01
G. PROG. D'APPORT TECHNOLOGIQUES				
DEMANDES SERVICE				
CANADA :	0	0.00	0.00	0.00
CONTACTS ETABLIS :	0	0.00	0.00	0.00
H. PARTIC. A DES ACTIV. A L'EXTER. DE LA MISS		3.50	0.00	0.07
I. DEMANDES DE SERVICES PROVENANT D'AUTRES SOURCES				
ONG :	10	1.00	1.66	0.07
GOUV'T HOTE :	18	2.00	1.33	0.08
AUTRES MIN. :	2	1.00	0.66	0.04
PROV./MUN. :	8	0.00	0.66	0.02
J. ADMINISTRATION: GESTION DU PROGR. & ADMIN.		22.50	4.33	0.58
CONGES, DEVELOPPEMENT PROF :		3.00	10.66	0.38
K. SERVICES A D'AUTRE PROGRAMMES DE LA MISSION		6.50	0.00	0.13
L. TOURISM PROGRAM ACTIVITIES		0.00	0.00	0.00
***** TOTAUX *****		100.00	99.93	5.00

NOMBRE/VISITES/GENS D'AFFAIRS (PUBLIC SECTOR)	DU CANADA :	12
	DE TERRIT :	22
NOMBRE/VISITES/GENS D'AFFAIRS (PRIVATE SECTOR)	DU CANADA :	318
	DE TERRIT :	160
NOMBRE/DEMANDES/PDME/OBSERVATIONS	:	6

NOMBRE/POSTES REMPLIS PAR LES AGENTS	-CANADIENS :	2
	-ENGAGES SUR PLACE:	3

TSRPT02F

SUIVI COMMERCIAL

RAPPORT/CHARGE DE TRAVAIL DES AGENTS  
TRIMESTRE 3 DE L'EXERCISE 1992

MISSION : CARACAS

	NOMBRE	%TEMPS-OFFIC.		TEMPS-TOTAL PERS-TRIM
		CDIENS	ENG/SP	
A. DEMANDES/SERV/EXPORT/COMM				
DU CANADA :	364	31.00	34.00	1.98
DES TERRITOIRES :	148	12.00	9.00	0.60
B. VISITES A DES CLIENTS DS TERRITOIRE :	97	18.00	8.00	0.68
C. POLITIQUE COMMERCIALE/EXPORTATIONS				
FOIRES :	4	8.00	20.00	0.96
PROJETS ET ACTIVITES				
MISSIONS :	1	0.00	0.00	0.00
CONF SEMINAIRES :	1	2.00	0.00	0.04
AUTRES :	3	2.00	1.00	0.08
D. RAPPORTS SUR LE COMMERCIAUX/				
L'ECON/LES FINANANCES				
DEM PAR L'AC :	4	2.00	1.00	0.08
INIT DE LA MISS :	3	1.00	0.00	0.02
E. ACTIVITES EN MATIERE DE COMMUNICATIONS :	4	1.00	0.00	0.02
F. INVESTISSEMENT				
DEMANDES DE RENSEIGNEMENTS				
DU CANADA :	0	0.00	0.00	0.00
DES TERRITOIRE :	1	0.00	0.00	0.00
G. PROG. D'APPORT TECHNOLOGIQUES				
DEMANDES SERVICE				
CANADA :	0	0.00	0.00	0.00
CONTACTS ETABLIS :	0	0.00	0.00	0.00
H. PARTIC. A DES ACTIV. A L'EXTER. DE LA MISS :		5.00	3.00	0.22
I. DEMANDES DE SERVICES PROVENANT				
D'AUTRES SOURCES				
ONG :	5	1.00	0.00	0.02
GOUV'T HOTE :	2	0.00	0.00	0.00
AUTRES MIN. :	0	0.00	0.00	0.00
PROV./MUN. :	1	1.00	0.00	0.02
J. ADMINISTRATION: GESTION DU PROGR. & ADMIN. :		4.00	1.00	0.12
CONGES, DEVELOPPEMENT PROF :		9.00	23.00	1.10
K. SERVICES A D'AUTRE PROGRAMMES DE LA MISSION :		3.00	0.00	0.06
L. TOURISM PROGRAM ACTIVITIES :		0.00	0.00	0.00
***** TOTAUX *****		100.00	100.00	6.00

NOMBRE/VISITES/GENS D'AFFAIRES (PUBLIC SECTOR)	DU CANADA :	1
	DE TERRIT :	16
NOMBRE/VISITES/GENS D'AFFAIRES (PRIVATE SECTOR)	DU CANADA :	64
	DE TERRIT :	691
NOMBRE/DEMANDES/PDME/OBSERVATIONS :		5
NOMBRE/POSTES REMPLIS PAR LES AGENTS		
-CANADIENS :		2
-ENGAGES SUR PLACE:		4

TSRPT02F

## SUIVI COMMERCIAL

RAPPORT/CHARGE DE TRAVAIL DES AGENTS  
TRIMESTRE 3 DE L'EXERCISE 1992

MISSION : GUATEMALA

	NOMBRE	%TEMPS-OFFIC.		TEMPS-TOTAL PERS-TRIM
		CDIENS	ENG/SP	
A. DEMANDES/SERV/EXPORT/COMM				
DU CANADA :	52	0.00	25.00	0.25
DES TERRITOIRES :	63	0.00	25.00	0.25
B. VISITES A DES CLIENTS DS TERRITOIRE :	0	0.00	0.00	0.00
C. POLITIQUE COMMERCIALE/EXPORTATIONS				
FOIRES :	2	0.00	5.00	0.05
PROJETS ET ACTIVITES				
MISSIONS :	0	0.00	0.00	0.00
CONF SEMINAIRES :	0	0.00	0.00	0.00
AUTRES :	0	0.00	0.00	0.00
D. RAPPORTS SUR LE COMMERCIAUX/				
L'ECON/LES FINANANCES				
DEM PAR L'AC :	2	0.00	5.00	0.05
INIT DE LA MISS :	1	0.00	0.00	0.00
E. ACTIVITES EN MATIERE DE COMMUNICATIONS :	3	0.00	20.00	0.20
F. INVESTISSEMENT				
DEMANDES DE RENSEIGNEMENTS				
DU CANADA :	0	0.00	0.00	0.00
DES TERRITOIRE :	0	0.00	0.00	0.00
G. PROG. D'APPORT TECHNOLOGIQUES				
DEMANDES SERVICE				
CANADA :	0	0.00	0.00	0.00
CONTACTS ETABLIS :	0	0.00	0.00	0.00
H. PARTIC. A DES ACTIV. A L'EXTER. DE LA MISS :		0.00	0.00	0.00
I. DEMANDES DE SERVICES PROVENANT				
D'AUTRES SOURCES				
ONG :	0	0.00	0.00	0.00
GOUV'T HOTE :	0	0.00	0.00	0.00
AUTRES MIN. :	0	0.00	0.00	0.00
PROV./MUN. :	0	0.00	0.00	0.00
J. ADMINISTRATION: GESTION DU PROGR. & ADMIN. :		0.00	15.00	0.15
CONGES, DEVELOPPEMENT PROF :		0.00	5.00	0.05
K. SERVICES A D'AUTRE PROGRAMMES DE LA MISSION :		0.00	0.00	0.00
L. TOURISM PROGRAM ACTIVITIES :		0.00	0.00	0.00
***** TOTAUX *****		0.00	100.00	1.00

NOMBRE/VISITES/GENS D'AFFAIRS (PUBLIC SECTOR)	DU CANADA :	2
	DE TERRIT :	0
NOMBRE/VISITES/GENS D'AFFAIRS (PRIVATE SECTOR)	DU CANADA :	9
	DE TERRIT :	16
NOMBRE/DEMANDES/PDME/OBSERVATIONS	:	1
NOMBRE/POSTES REMPLIS PAR LES AGENTS	-CANADIENS :	0
	-ENGAGES SUR PLACE:	1

TSRPT02F

SUIVI COMMERCIAL

RAPPORT/CHARGE DE TRAVAIL DES AGENTS  
TRIMESTRE 3 DE L'EXERCISE 1992

MISSION : KINGSTON

		NOMBRE	%TEMPS-OFFIC.		TEMPS-TOTAL
			CDIENS	ENG/SP	PERS-TRIM
A. DEMANDES/SERV/EXPORT/COMM	DU CANADA :	610	10.00	34.00	0.88
	DES TERRITOIRES :	700	20.00	29.00	0.98
B. VISITES A DES CLIENTS DS TERRITOIRE	:	49	20.00	16.00	0.72
C. POLITIQUE COMMERCIALE/EXPORTATIONS	FOIRES :	2	2.00	2.50	0.09
PROJETS ET ACTIVITES	MISSIONS :	1	2.00	3.50	0.11
	CONF SEMINAIRES :	3	5.00	3.50	0.17
	AUTRES :	0	0.00	0.00	0.00
D. RAPPORTS SUR LE COMMERCIAUX/	DEM PAR L'AC :	2	1.00	2.50	0.07
L'ECON/LES FINANANCES	INIT DE LA MISS :	8	0.50	2.00	0.05
E. ACTIVITES EN MATIERE DE COMMUNICATIONS	:	8	12.50	1.00	0.27
F. INVESTISSEMENT	DU CANADA :	1	2.00	0.50	0.05
DEMANDES DE RENSEIGNEMENTS	DES TERRITOIRE :	0	0.00	0.00	0.00
G. PROG. D'APPORT TECHNOLOGIQUES	CANADA :	1	1.50	0.50	0.04
DEMANDES SERVICE	CONTACTS ETABLIS :	0	0.00	0.00	0.00
H. PARTIC. A DES ACTIV. A L'EXTER. DE LA MISS	:		0.00	0.00	0.00
I. DEMANDES DE SERVICES PROVENANT	ONG :	2	1.00	2.50	0.07
D'AUTRES SOURCES	GOUV'T HOTE :	3	1.00	1.00	0.04
	AUTRES MIN. :	5	1.00	0.50	0.03
	PROV./MUN. :	8	0.50	0.50	0.02
J. ADMINISTRATION: GESTION DU PROGR. & ADMIN.	:		0.00	0.00	0.00
	CONGES, DEVELOPPEMENT PROF :		0.00	0.00	0.00
K. SERVICES A D'AUTRE PROGRAMMES DE LA MISSION	:		20.00	0.50	0.41
L. TOURISM PROGRAM ACTIVITIES	:		0.00	0.00	0.00
***** TOTAUX *****			100.00	100.00	4.00

NOMBRE/VISITES/GENS D'AFFAIRES (PUBLIC SECTOR)	DU CANADA :	3
	DE TERRIT :	1
NOMBRE/VISITES/GENS D'AFFAIRES (PRIVATE SECTOR)	DU CANADA :	70
	DE TERRIT :	20
NOMBRE/DEMANDES/PDME/OBSERVATIONS	:	1
NOMBRE/POSTES REMPLIS PAR LES AGENTS	-CANADIENS :	2
	-ENGAGES SUR PLACE :	2



TSRPT02F

## SUIVI COMMERCIAL

RAPPORT/CHARGE DE TRAVAIL DES AGENTS  
TRIMESTRE 3 DE L'EXERCISE 1992

MISSION : LA HAVANE

	NOMBRE	%TEMPS-OFFIC. CDIENS	ENG/SP	TEMPS-TOTAL PERS-TRIM
A. DEMANDES/SERV/EXPORT/COMM				
DU CANADA :	560	25.00	26.00	0.77
DES TERRITOIRES :	145	8.00	10.00	0.28
B. VISITES A DES CLIENTS DS TERRITOIRE	82	7.00	16.50	0.40
C. POLITIQUE COMMERCIALE/EXPORTATIONS				
FOIRES :	2	5.00	10.50	0.26
PROJETS ET ACTIVITES				
MISSIONS :	4	1.00	1.00	0.03
CONF SEMINAIRES :	1	0.00	0.00	0.00
AUTRES :	2	1.00	0.50	0.02
D. RAPPORTS SUR LE COMMERCIAUX/ L'ECON/LES FINANANCES				
DEM PAR L'AC :	8	2.00	0.50	0.03
INIT DE LA MISS :	109	6.00	16.50	0.39
E. ACTIVITES EN MATIERE DE COMMUNICATIONS	1	0.00	0.00	0.00
F. INVESTISSEMENT				
DU CANADA :	0	0.00	0.00	0.00
DEMANDES DE RENSEIGNEMENTS				
DES TERRITOIRE :	0	0.00	0.00	0.00
G. PROG. D'APPORT TECHNOLOGIQUES				
CANADA :	0	0.00	0.00	0.00
DEMANDES SERVICE				
CONTACTS ETABLIS :	0	0.00	0.00	0.00
H. PARTIC. A DES ACTIV. A L'EXTER. DE LA MISS		8.00	0.00	0.08
I. DEMANDES DE SERVICES PROVENANT				
D'AUTRES SOURCES				
ONG :	0	0.00	0.00	0.00
GOUV'T HOTE :	5	0.00	0.50	0.01
AUTRES MIN. :	58	2.00	6.50	0.15
PROV./MUN. :	29	3.00	9.50	0.22
J. ADMINISTRATION: GESTION DU PROGR. & ADMIN.		17.00	2.00	0.21
CONGES, DEVELOPPEMENT PROF :		14.00	0.00	0.14
K. SERVICES A D'AUTRE PROGRAMMES DE LA MISSION		1.00	0.00	0.01
L. TOURISM PROGRAM ACTIVITIES		0.00	0.00	0.00
***** TOTAUX *****		100.00	100.00	3.00

NOMBRE/VISITES/GENS D'AFFAIRS (PUBLIC SECTOR)	DU CANADA :	2
	DE TERRIT :	185
NOMBRE/VISITES/GENS D'AFFAIRS (PRIVATE SECTOR)	DU CANADA :	101
	DE TERRIT :	0
NOMBRE/DEMANDES/PDME/OBSERVATIONS		5
NOMBRE/POSTES REMPLIS PAR LES AGENTS	-CANADIENS :	1
	-ENGAGES SUR PLACE:	2

TSRPT02F

SUIVI COMMERCIAL

RAPPORT/CHARGE DE TRAVAIL DES AGENTS  
TRIMESTRE 3 DE L'EXERCISE 1992

MISSION : LIMA

	NOMBRE	%TEMPS-OFFIC.		TEMPS-TOTAL
		CDIENS	ENG/SP	PERS-TRIM
A. DEMANDES/SERV/EXPORT/COMM				
DU CANADA :	239	26.00	32.50	0.91
DES TERRITOIRES :	615	33.00	31.50	0.96
B. VISITES A DES CLIENTS DS TERRITOIRE :	92	8.00	19.00	0.46
C. POLITIQUE COMMERCIALE/EXPORTATIONS				
FOIRES :	2	5.00	2.50	0.10
PROJETS ET ACTIVITES				
MISSIONS :	2	7.00	0.00	0.07
CONF SEMINAIRES :	2	5.00	3.50	0.12
AUTRES :	5	2.00	2.50	0.07
D. RAPPORTS SUR LE COMMERCIAUX/				
L'ECON/LES FINANANCES				
DEM PAR L'AC :	0	0.00	0.00	0.00
INIT DE LA MISS :	4	5.00	1.00	0.07
E. ACTIVITES EN MATIERE DE COMMUNICATIONS :	0	0.00	0.00	0.00
F. INVESTISSEMENT				
DU CANADA :	0	0.00	0.00	0.00
DEMANDES DE RENSEIGNEMENTS				
DES TERRITOIRE :	10	2.00	1.00	0.04
G. PROG. D'APPORT TECHNOLOGIQUES				
CANADA :	0	0.00	0.00	0.00
DEMANDES SERVICE				
CONTACTS ETABLIS :	0	0.00	0.00	0.00
H. PARTIC. A DES ACTIV. A L'EXTER. DE LA MISS :		5.00	0.00	0.05
I. DEMANDES DE SERVICES PROVENANT				
D'AUTRES SOURCES				
ONG :	0	0.00	0.00	0.00
GOUV'T HOTE :	0	0.00	0.00	0.00
AUTRES MIN. :	3	0.00	3.00	0.06
PROV./MUN. :	5	0.00	3.00	0.06
J. ADMINISTRATION: GESTION DU PROGR. & ADMIN. :		2.00	0.00	0.02
CONGES, DEVELOPPEMENT PROF :		0.00	0.00	0.00
K. SERVICES A D'AUTRE PROGRAMMES DE LA MISSION :		0.00	0.50	0.01
L. TOURISM PROGRAM ACTIVITIES :		0.00	0.00	0.00
***** TOTAUX *****		100.00	100.00	3.00

NOMBRE/VISITES/GENS D'AFFAIRS (PUBLIC SECTOR)	DU CANADA :	0
	DE TERRIT :	0
NOMBRE/VISITES/GENS D'AFFAIRS (PRIVATE SECTOR)	DU CANADA :	26
	DE TERRIT :	57
NOMBRE/DEMANDES/PDME/OBSERVATIONS :		5
NOMBRE/POSTES REMPLIS PAR LES AGENTS		
-CANADIENS :		1
-ENGAGES SUR PLACE :		2

TSRPT02F

## SUIVI COMMERCIAL

RAPPORT/CHARGE DE TRAVAIL DES AGENTS  
TRIMESTRE 3 DE L'EXERCISE 1992

MISSION : MEXICO

	NOMBRE	%TEMPS-OFFIC. CDIENS	ENG/SP	TEMPS-TOTAL PERS-TRIM
A. DEMANDES/SERV/EXPORT/COMM				
DU CANADA :	1645	18.40	18.00	1.82
DES TERRITOIRES :	1529	9.00	14.00	1.15
B. VISITES A DES CLIENTS DS TERRITOIRE :	178	4.00	4.00	0.40
C. POLITIQUE COMMERCIALE/EXPORTATIONS				
FOIRES :	3	6.00	9.00	0.75
PROJETS ET ACTIVITES				
MISSIONS :	2	12.00	6.00	0.90
CONF SEMINAIRES :	23	7.00	4.00	0.55
AUTRES :	8	2.00	2.00	0.20
D. RAPPORTS SUR LE COMMERCIAUX/ L'ECON/LES FINANANCES				
DEM PAR L'AC :	4	0.40	0.60	0.05
INIT DE LA MISS :	50	3.00	0.80	0.19
E. ACTIVITES EN MATIERE DE COMMUNICATIONS :	44	5.00	1.60	0.33
F. INVESTISSEMENT				
DU CANADA :	32	0.60	0.60	0.06
DEMANDES DE RENSEIGNEMENTS DES TERRITOIRE :	2	0.40	1.00	0.07
G. PROG. D'APPORT TECHNOLOGIQUES				
CANADA :	2	0.20	0.00	0.01
DEMANDES SERVICE CONTACTS ETABLIS :	0	0.00	0.00	0.00
H. PARTIC. A DES ACTIV. A L'EXTER. DE LA MISS :		0.00	0.00	0.00
I. DEMANDES DE SERVICES PROVENANT D'AUTRES SOURCES				
ONG :	89	4.00	2.00	0.30
GOUV'T HOTE :	36	1.00	1.00	0.10
AUTRES MIN. :	98	3.00	1.40	0.22
PROV./MUN. :	49	3.00	2.00	0.25
J. ADMINISTRATION: GESTION DU PROGR. & ADMIN. :		6.00	11.00	0.85
CONGES, DEVELOPPEMENT PROF :		15.00	18.00	1.65
K. SERVICES A D'AUTRE PROGRAMMES DE LA MISSION :		0.00	0.00	0.00
L. TOURISM PROGRAM ACTIVITIES :		0.00	3.00	0.15
***** TOTAUX *****		100.00	100.00	10.00

NOMBRE/VISITES/GENS D'AFFAIRS (PUBLIC SECTOR) DU CANADA : 103

DE TERRIT : 104

NOMBRE/VISITES/GENS D'AFFAIRS (PRIVATE SECTOR) DU CANADA : 896

DE TERRIT : 1384

NOMBRE/DEMANDES/PDME/OBSERVATIONS : 17

NOMBRE/POSTES REMPLIS PAR LES AGENTS -CANADIENS : 5

-ENGAGES SUR PLACE: 5

TSRPT02F

## SUIVI COMMERCIAL

RAPPORT/CHARGE DE TRAVAIL DES AGENTS  
TRIMESTRE 3 DE L'EXERCISE 1992

MISSION : PORT OF SPAIN

	NOMBRE	%TEMPS-OFFIC.		TEMPS-TOTAL PERS-TRIM
		CDIENS	ENG/SP	
A. DEMANDES/SERV/EXPORT/COMM				
DU CANADA :	184	18.00	28.50	0.75
DES TERRITOIRES :	184	12.00	32.50	0.77
B. VISITES A DES CLIENTS DS TERRITOIRE :	70	15.00	8.00	0.31
C. POLITIQUE COMMERCIALE/EXPORTATIONS				
FOIRES :	1	0.00	1.00	0.02
PROJETS ET ACTIVITES				
MISSIONS :	2	2.00	5.00	0.12
CONF SEMINAIRES :	3	10.00	7.50	0.25
AUTRES :	2	0.00	3.00	0.06
D. RAPPORTS SUR LE COMMERCIAUX/				
L'ECON/LES FINANANCES				
DEM PAR L'AC :	0	0.00	0.00	0.00
INIT DE LA MISS :	3	1.00	0.00	0.01
E. ACTIVITES EN MATIERE DE COMMUNICATIONS :	4	6.00	0.00	0.06
F. INVESTISSEMENT				
DEMANDES DE RENSEIGNEMENTS				
DU CANADA :	0	0.00	0.00	0.00
DES TERRITOIRE :	1	0.00	0.00	0.00
G. PROG. D'APPORT TECHNOLOGIQUES				
DEMANDES SERVICE				
CANADA :	0	0.00	0.00	0.00
CONTACTS ETABLIS :	0	0.00	0.00	0.00
H. PARTIC. A DES ACTIV. A L'EXTER. DE LA MISS :		5.00	0.00	0.05
I. DEMANDES DE SERVICES PROVENANT				
D'AUTRES SOURCES				
ONG :	6	3.00	0.00	0.03
GOUV'T HOTE :	1	1.00	0.00	0.01
AUTRES MIN. :	3	1.00	0.00	0.01
PROV./MUN. :	0	0.00	0.00	0.00
J. ADMINISTRATION: GESTION DU PROGR. & ADMIN. :		10.00	0.00	0.10
CONGES, DEVELOPPEMENT PROF :		8.00	14.50	0.37
K. SERVICES A D'AUTRE PROGRAMMES DE LA MISSION :		8.00	0.00	0.08
L. TOURISM PROGRAM ACTIVITIES :		0.00	0.00	0.00
***** TOTAUX *****		100.00	100.00	3.00

NOMBRE/VISITES/GENS D'AFFAIRES (PUBLIC SECTOR)	DU CANADA :	7
	DE TERRIT :	2
NOMBRE/VISITES/GENS D'AFFAIRES (PRIVATE SECTOR)	DU CANADA :	35
	DE TERRIT :	124
NOMBRE/DEMANDES/PDME/OBSERVATIONS :		1
NOMBRE/POSTES REMPLIS PAR LES AGENTS		
-CANADIENS :		1
-ENGAGES SUR PLACE :		2

TSRPT02F

SUIVI COMMERCIAL

RAPPORT/CHARGE DE TRAVAIL DES AGENTS  
TRIMESTRE 3 DE L'EXERCISE 1992

MISSION : SAN JOSÉ

	NOMBRE	%TEMPS-OFFIC.		TEMPS-TOTAL PERS-TRIM
		CDIENS	ENG/SP	
A. DEMANDES/SERV/EXPORT/COMM				
DU CANADA :	465	22.50	15.00	0.60
DES TERRITOIRES :	394	12.50	10.00	0.35
B. VISITES A DES CLIENTS DS TERRITOIRE	176	1.00	15.00	0.17
C. POLITIQUE COMMERCIALE/EXPORTATIONS				
FOIRES :	3	7.50	10.00	0.25
PROJETS ET ACTIVITES				
MISSIONS :	3	8.00	5.00	0.21
CONF SEMINAIRES :	0	0.00	0.00	0.00
AUTRES :	3	5.00	2.00	0.12
D. RAPPORTS SUR LE COMMERCIAUX/ L'ECON/LES FINANANCES				
DEM PAR L'AC :	7	7.50	5.00	0.20
INIT DE LA MISS :	2	0.50	5.00	0.06
E. ACTIVITES EN MATIERE DE COMMUNICATIONS	2	0.50	10.00	0.11
F. INVESTISSEMENT				
DEMANDES DE RENSEIGNEMENTS				
DU CANADA :	78	7.50	5.00	0.20
DES TERRITOIRE :	31	2.50	5.00	0.10
G. PROG. D'APPORT TECHNOLOGIQUES				
DEMANDES SERVICE				
CANADA :	0	0.00	0.00	0.00
CONTACTS ETABLIS :	0	0.00	0.00	0.00
H. PARTIC. A DES ACTIV. A L'EXTER. DE LA MISS		1.00	0.00	0.02
I. DEMANDES DE SERVICES PROVENANT D'AUTRES SOURCES				
ONG :	4	1.00	1.00	0.03
GOUV'T HOTE :	11	5.00	5.00	0.15
AUTRES MIN. :	12	6.00	5.00	0.17
PROV./MUN. :	18	2.00	2.00	0.06
J. ADMINISTRATION: GESTION DU PROGR. & ADMIN.		10.00	0.00	0.20
CONGES, DEVELOPPEMENT PROF :		0.00	0.00	0.00
K. SERVICES A D'AUTRE PROGRAMMES DE LA MISSION		0.00	0.00	0.00
L. TOURISM PROGRAM ACTIVITIES		0.00	0.00	0.00
***** TOTAUX *****		100.00	100.00	3.00

NOMBRE/VISITES/GENS D'AFFAIRS (PUBLIC SECTOR)	DU CANADA :	0
	DE TERRIT :	0
NOMBRE/VISITES/GENS D'AFFAIRS (PRIVATE SECTOR)	DU CANADA :	39
	DE TERRIT :	6
NOMBRE/DEMANDES/PDME/OBSERVATIONS		2
NOMBRE/POSTES REMPLIS PAR LES AGENTS	-CANADIENS :	2
	-ENGAGES SUR PLACE:	1

TSRPT02F

## SUIVI COMMERCIAL

RAPPORT/CHARGE DE TRAVAIL DES AGENTS  
TRIMESTRE 3 DE L'EXERCISE 1992

MISSION : SANTIAGO

	NOMBRE	%TEMPS-OFFIC.		TEMPS-TOTAL PERS-TRIM
		CDIENS	ENG/SP	
A. DEMANDES/SERV/EXPORT/COMM				
DU CANADA :	1075	22.50	27.50	1.00
DES TERRITOIRES :	995	15.00	22.50	0.75
B. VISITES A DES CLIENTS DS TERRITOIRE :	55	5.00	12.50	0.35
C. POLITIQUE COMMERCIALE/EXPORTATIONS				
FOIRES :	5	12.50	20.00	0.65
PROJETS ET ACTIVITES				
MISSIONS :	12	12.50	7.50	0.40
CONF SEMINAIRES :	2	2.50	2.50	0.10
AUTRES :	0	0.00	0.00	0.00
D. RAPPORTS SUR LE COMMERCIAUX/				
L'ECON/LES FINANANCES				
DEM PAR L'AC :	7	2.50	2.50	0.10
INIT DE LA MISS :	14	5.00	0.00	0.10
E. ACTIVITES EN MATIERE DE COMMUNICATIONS :	0	0.00	0.00	0.00
F. INVESTISSEMENT				
DEMANDES DE RENSEIGNEMENTS				
DU CANADA :	5	2.50	0.00	0.05
DES TERRITOIRE :	3	0.00	1.00	0.02
G. PROG. D'APPORT TECHNOLOGIQUES				
DEMANDES SERVICE				
CANADA :	0	0.00	0.00	0.00
CONTACTS ETABLIS :	0	0.00	0.00	0.00
H. PARTIC. A DES ACTIV. A L'EXTER. DE LA MISS :		0.00	0.00	0.00
I. DEMANDES DE SERVICES PROVENANT				
D'AUTRES SOURCES				
ONG :	0	0.00	0.00	0.00
GOUV'T HOTE :	5	2.50	0.00	0.05
AUTRES MIN. :	5	5.00	1.50	0.13
PROV./MUN. :	7	2.50	2.50	0.10
J. ADMINISTRATION: GESTION DU PROGR. & ADMIN. :		5.00	0.00	0.10
CONGES, DEVELOPPEMENT PROF :		2.50	0.00	0.05
K. SERVICES A D'AUTRE PROGRAMMES DE LA MISSION :		2.50	0.00	0.05
L. TOURISM PROGRAM ACTIVITIES :		0.00	0.00	0.00
***** TOTAUX *****		100.00	100.00	4.00

NOMBRE/VISITES/GENS D'AFFAIRS (PUBLIC SECTOR)	DU CANADA :	11
	DE TERRIT :	21
NOMBRE/VISITES/GENS D'AFFAIRS (PRIVATE SECTOR)	DU CANADA :	205
	DE TERRIT :	565

NOMBRE/DEMANDES/PDME/OBSERVATIONS	:	22
-----------------------------------	---	----

NOMBRE/POSTES REMPLIS PAR LES AGENTS	-CANADIENS :	2
	-ENGAGES SUR PLACE:	2

TSRPT02F

## SUIVI COMMERCIAL

RAPPORT/CHARGE DE TRAVAIL DES AGENTS  
TRIMESTRE 3 DE L'EXERCISE 1992

MISSION : SAO PAULO

	NOMBRE	%TEMPS-OFFIC. CDIENS	ENG/SP	TEMPS-TOTAL PERS-TRIM
A.DEMANDES/SERV/EXPORT/COMM				
DU CANADA :	496	22.50	31.00	2.00
DES TERRITOIRES :	760	10.00	23.40	1.37
B.VISITES A DES CLIENTS DS TERRITOIRE :	144	10.00	11.00	0.75
C.POLITIQUE COMMERCIALE/EXPORTATIONS				
FOIRES :	6	5.00	9.00	0.55
PROJETS ET ACTIVITES				
MISSIONS :	2	0.00	0.60	0.03
CONF SEMINAIRES :	9	5.00	1.00	0.15
AUTRES :	2	0.00	4.20	0.21
D.RAPPORTS SUR LE COMMERCIAUX/				
DEM PAR L'AC :	7	2.50	2.00	0.15
L'ECON/LES FINANANCES				
INIT DE LA MISS :	22	7.50	9.00	0.60
E.ACTIVITES EN MATIERE DE COMMUNICATIONS :	17	1.50	1.20	0.09
F.INVESTISSEMENT				
DU CANADA :	3	2.50	0.00	0.05
DEMANDES DE RENSEIGNEMENTS				
DES TERRITOIRE :	4	0.00	0.00	0.00
G.PROG. D'APPORT TECHNOLOGIQUES				
CANADA :	0	0.00	0.00	0.00
DEMANDES SERVICE				
CONTACTS ETABLIS :	0	0.00	0.00	0.00
H.PARTIC. A DES ACTIV. A L'EXTER. DE LA MISS :		15.00	0.00	0.30
I.DEMANDES DE SERVICES PROVENANT				
ONG :	17	1.00	1.00	0.07
D'AUTRES SOURCES				
GOUV'T HOTE :	3	0.50	0.00	0.01
AUTRES MIN. :	8	1.50	0.00	0.03
PROV./MUN. :	21	2.00	1.40	0.11
J.ADMINISTRATION: GESTION DU PROGR. & ADMIN. :		12.50	4.00	0.45
CONGES, DEVELOPPEMENT PROF :		0.00	1.20	0.06
K.SERVICES A D'AUTRE PROGRAMMES DE LA MISSION :		1.00	0.00	0.02
L.TOURISM PROGRAM ACTIVITIES :		0.00	0.00	0.00
***** TOTAUX *****		100.00	100.00	7.00

NOMBRE/VISITES/GENS D'AFFAIRS (PUBLIC SECTOR)	DU CANADA :	10
	DE TERRIT :	14
NOMBRE/VISITES/GENS D'AFFAIRS (PRIVATE SECTOR)	DU CANADA :	204
	DE TERRIT :	280
NOMBRE/DEMANDES/PDME/OBSERVATIONS	:	16
NOMBRE/POSTES REMPLIS PAR LES AGENTS	-CANADIENS :	2
	-ENGAGES SUR PLACE:	5









TEKPT022

SUIVI COMMERCIAL

RAPPORT/CHARGE DE TRAVAIL DES AGENTS  
TRIMESTRE 3 DE L'EXERCICE 1992

REGION : ETATS UNIS

ÉTATS-UNIS

	NOMBRE	TEMPS OFFIC. (HRS)	TEMPS TOTAL (HRS)
A. DEMANDES/SERV/EXPORT/COMM	DU CANADA : 2739	12.11	23.48
	DES TERRITOIRES : 2481	7.99	11.83
B. VISITES A DES CLIENTS	1536	10.39	7.23
C. POLITIQUE COMMERCIALE/ PROJETS ET ACTIVITES			
	MISSIONS : 239	8.17	8.08
	ATLANTA : 92		7.13
	BOSTON : 179		3.50
	BUFFALO : 119		0.87
	DALLAS : 92		0.66
	NEW YORK : 119		0.34
	WASHINGTON : 276		1.76
	CHICAGO : 92		7.13
	CLEVELAND : 179		3.50
	DÉTROIT : 119		0.87
	LOS ANGELES : 92		0.66
	MINNEAPOLIS : 119		0.34
	SAN FRANCISCO : 276		1.76
	SEATTLE : 92		0.66
D. RAPPORTS SUR LE COMMERCE L'ÉCON/LES FINANCES	DU CANADA : 202	1.67	0.54
	DES TERRITOIRES : 441	3.34	0.43
E. ACTIVITES EN MATIERE DE COMMUNICATIONS	108	2.02	1.41
F. INVESTISSEMENT	CONTACTS ÉTABLIS : 58	9.18	0.93
G. PROG. D'APPORT TECHNOLOGIQUES	4.72	2.26	
H. PARTIC. A DES ACTIV. A L'ÉTR. DE LA MISS	59	0.72	0.13
I. DEMANDES DE SERVICES PROVENANT D'AUTRES SOURCES	GOUV'T NOTR : 79	1.06	0.37
	AUTRES MIN. : 375	1.42	0.62
	PROV./AUTR. : 241	2.11	1.43
J. ADMINISTRATION: GESTION DU PROGR. & ADMIN.	16.81	8.77	18.38
	CONGES, DEVELOPPEMENT PROF	8.37	3.64
K. SERVICES A D'AUTRES PROGRAMMES DE LA MISSION	1.94	0.61	1.08
L. TOURISM PROGRAM ACTIVITES	1.12	17.80	17.87
***** TOTAUX *****		81.89	118.90

NOMBRE/VISITES/GENS D'AFFAIRES (PUBLIC SECTOR)	DU CANADA : 583
	DES TERRITOIRES : 513
NOMBRE/VISITES/GENS D'AFFAIRES (PRIVATE SECTOR)	DU CANADA : 2509
	DES TERRITOIRES : 2451
NOMBRE/DEMANDES/POINTS/OBSERVATIONS	231
NOMBRE/POSTES REMPLIS PAR LES AGENTS	-CANADIENS : 43
	-ÉTRANGERS SUB PLACÉ : 73



TSRPT02F

## SUIVI COMMERCIAL

RAPPORT/CHARGE DE TRAVAIL DES AGENTS  
TRIMESTRE 3 DE L'EXERCISE 1992

REGION : ÉTATS UNIS

	NOMBRE	%TEMPS-OFFIC.		TEMPS-TOTAL PERS-TRIM
		CDIENS	ENG/SP	
A. DEMANDES/SERV/EXPORT/COMM				
DU CANADA :	8239	12.11	21.49	20.90
DES TERRITOIRES :	6481	7.79	11.64	11.85
B. VISITES A DES CLIENTS DS TERRITOIRE	1536	10.39	7.23	9.75
C. POLITIQUE COMMERCIALE/EXPORTATIONS				
FOIRES :	139	6.13	8.08	8.54
PROJETS ET ACTIVITES				
MISSIONS :	92	4.41	7.13	7.11
CONF SEMINAIRES :	329	5.79	3.50	5.05
AUTRES :	119	2.53	0.97	1.80
D. RAPPORTS SUR LE COMMERCIAUX/ L'ECON/LES FINANANCES				
DEM PAR L'AC :	92	2.58	1.06	1.89
INIT DE LA MISS :	138	3.04	1.24	2.22
E. ACTIVITES EN MATIERE DE COMMUNICATIONS	278	3.27	1.76	2.70
F. INVESTISSEMENT				
DU CANADA :	202	1.67	0.94	1.41
DEMANDES DE RENSEIGNEMENTS				
DES TERRITOIRE :	446	2.34	1.45	2.07
G. PROG. D'APPORT TECHNOLOGIQUES				
CANADA :	108	1.02	1.41	1.47
DEMANDES SERVICE				
CONTACTS ETABLIS :	62	0.16	0.63	0.53
H. PARTIC. A DES ACTIV. A L'EXTER. DE LA MISS		4.72	2.28	3.70
I. DEMANDES DE SERVICES PROVENANT				
D'AUTRES SOURCES				
ONG :	99	0.72	0.19	0.45
GOUV'T HOTE :	79	1.06	0.27	0.66
AUTRES MIN. :	325	1.62	0.82	1.30
PROV./MUN. :	241	2.11	1.49	2.00
J. ADMINISTRATION: GESTION DU PROGR. & ADMIN.		16.81	4.27	10.35
CONGES, DEVELOPPEMENT PROF :		6.37	3.64	5.40
K. SERVICES A D'AUTRE PROGRAMMES DE LA MISSION		1.93	0.61	1.28
L. TOURISM PROGRAM ACTIVITIES		1.32	17.80	13.57
***** TOTAUX *****		99.89	99.90	116.00

NOMBRE/VISITES/GENS D'AFFAIRS (PUBLIC SECTOR) DU CANADA : 583

DE TERRIT : 613

NOMBRE/VISITES/GENS D'AFFAIRS (PRIVATE SECTOR) DU CANADA : 3500

DE TERRIT : 2851

NOMBRE/DEMANDES/PDME/OBSERVATIONS : 223

NOMBRE/POSTES REMPLIS PAR LES AGENTS -CANADIENS : 43

-ENGAGES SUR PLACE: 73

TSRPT02F

SUIVI COMMERCIAL

RAPPORT/CHARGE DE TRAVAIL DES AGENTS  
TRIMESTRE 3 DE L'EXERCISE 1992

MISSION : ATLANTA

	NOMBRE	%TEMPS-OFFIC.		TEMPS-TOTAL PERS-TRIM
		CDIENS	ENG/SP	
A. DEMANDES/SERV/EXPORT/COMM				
DU CANADA :	358	19.16	23.75	2.10
DES TERRITOIRES :	480	14.66	22.75	1.79
B. VISITES A DES CLIENTS DS TERRITOIRE :	90	8.83	8.50	0.87
C. POLITIQUE COMMERCIALE/EXPORTATIONS				
FOIRES :	19	14.83	14.00	1.45
PROJETS ET ACTIVITES				
MISSIONS :	9	3.16	7.50	0.49
CONF SEMINAIRES :	179	1.16	5.50	0.29
AUTRES :	1	0.16	0.00	0.01
D. RAPPORTS SUR LE COMMERCIAUX/				
L'ECON/LES FINANANCES				
DEM PAR L'AC :	17	3.66	2.00	0.30
INIT DE LA MISS :	7	0.33	1.75	0.09
E. ACTIVITES EN MATIERE DE COMMUNICATIONS :	8	1.16	0.00	0.07
F. INVESTISSEMENT				
DEMANDES DE RENSEIGNEMENTS				
DU CANADA :	13	2.66	0.25	0.17
DES TERRITOIRE :	21	1.33	0.00	0.08
G. PROG. D'APPORT TECHNOLOGIQUES				
DEMANDES SERVICE				
CANADA :	16	0.00	3.75	0.15
CONTACTS ETABLIS :	6	0.00	2.50	0.10
H. PARTIC. A DES ACTIV. A L'EXTER. DE LA MISS :		1.50	0.00	0.09
I. DEMANDES DE SERVICES PROVENANT				
D'AUTRES SOURCES				
ONG :	7	0.16	0.75	0.04
GOUV'T HOTE :	7	1.83	0.25	0.12
AUTRES MIN. :	6	0.00	0.75	0.03
PROV./MUN. :	8	2.16	0.25	0.14
J. ADMINISTRATION: GESTION DU PROGR. & ADMIN. :		13.66	1.25	0.87
CONGES, DEVELOPPEMENT PROF :		7.16	4.50	0.61
K. SERVICES A D'AUTRE PROGRAMMES DE LA MISSION :		0.83	0.00	0.05
L. TOURISM PROGRAM ACTIVITIES :		1.50	0.00	0.09
***** TOTAUX *****		99.90	100.00	10.00
NOMBRE/VISITES/GENS D'AFFAIRES (PUBLIC SECTOR)				
DU CANADA :			28	
DE TERRIT :			8	
NOMBRE/VISITES/GENS D'AFFAIRES (PRIVATE SECTOR)				
DU CANADA :			683	
DE TERRIT :			250	
NOMBRE/DEMANDES/PDME/OBSERVATIONS :				41
NOMBRE/POSTES REMPLIS PAR LES AGENTS				
-CANADIENS :				6
-ENGAGES SUR PLACE:				4

TSRPT02F

## SUIVI COMMERCIAL

RAPPORT/CHARGE DE TRAVAIL DES AGENTS  
TRIMESTRE 3 DE L'EXERCISE 1992

MISSION : BOSTON

	NOMBRE	%TEMPS-OFFIC.		TEMPS-TOTAL PERS-TRIM
		CDIENS	ENG/SP	
A. DEMANDES/SERV/EXPORT/COMM				
DU CANADA :	712	9.00	21.75	1.92
DES TERRITOIRES :	511	4.00	8.37	0.75
B. VISITES A DES CLIENTS DS TERRITOIRE :	45	5.00	4.62	0.47
C. POLITIQUE COMMERCIALE/EXPORTATIONS				
FOIRES :	7	0.50	0.75	0.07
PROJETS ET ACTIVITES				
MISSIONS :	15	14.50	14.87	1.48
CONF SEMINAIRES :	6	6.00	2.37	0.31
AUTRES :	7	1.50	0.87	0.10
D. RAPPORTS SUR LE COMMERCIAUX/				
L'ECON/LES FINANANCES				
DEM PAR L'AC :	8	7.50	0.62	0.20
INIT DE LA MISS :	5	1.50	0.50	0.07
E. ACTIVITES EN MATIERE DE COMMUNICATIONS :	12	4.50	0.12	0.10
F. INVESTISSEMENT				
DEMANDES DE RENSEIGNEMENTS				
DU CANADA :	17	2.00	0.50	0.08
DES TERRITOIRE :	19	3.50	0.62	0.12
G. PROG. D'APPORT TECHNOLOGIQUES				
DEMANDES SERVICE				
CANADA :	11	0.50	2.50	0.21
CONTACTS ETABLIS :	35	0.00	1.87	0.15
H. PARTIC. A DES ACTIV. A L'EXTER. DE LA MISS :		6.00	1.00	0.20
I. DEMANDES DE SERVICES PROVENANT				
D'AUTRES SOURCES				
ONG :	6	0.50	0.12	0.02
GOUV'T HOTE :	16	2.00	0.12	0.05
AUTRES MIN. :	12	1.50	0.25	0.05
PROV./MUN. :	29	3.50	0.37	0.10
J. ADMINISTRATION: GESTION DU PROGR. & ADMIN. :		12.50	0.00	0.25
CONGES, DEVELOPPEMENT PROF :		9.00	0.25	0.20
K. SERVICES A D'AUTRE PROGRAMMES DE LA MISSION :		2.50	0.00	0.05
L. TOURISM PROGRAM ACTIVITIES :		2.50	37.50	3.05
***** TOTAUX *****		100.00	99.94	10.00

NOMBRE/VISITES/GENS D'AFFAIRES (PUBLIC SECTOR) DU CANADA : 56

DE TERRIT : 27

NOMBRE/VISITES/GENS D'AFFAIRES (PRIVATE SECTOR) DU CANADA : 148

DE TERRIT : 77

NOMBRE/DEMANDES/PDME/OBSERVATIONS : 8

NOMBRE/POSTES REMPLIS PAR LES AGENTS -CANADIENS : 2

-ENGAGES SUR PLACE: 8

TSRPT02F

SUIVI COMMERCIAL

RAPPORT/CHARGE DE TRAVAIL DES AGENTS  
TRIMESTRE 3 DE L'EXERCISE 1992

MISSION : BUFFALO

	NOMBRE	%TEMPS-OFFIC.		TEMPS-TOTAL PERS-TRIM
		CDIENS	ENG/SP	
A. DEMANDES/SERV/EXPORT/COMM				
DU CANADA :	943	10.00	25.40	1.37
DES TERRITOIRES :	263	5.00	8.40	0.47
B. VISITES A DES CLIENTS DS TERRITOIRE :	47	10.00	5.20	0.36
C. POLITIQUE COMMERCIALE/EXPORTATIONS				
FOIRES :	3	5.00	4.80	0.29
PROJETS ET ACTIVITES				
MISSIONS :	9	5.00	13.60	0.73
CONF SEMINAIRES :	15	10.00	2.00	0.20
AUTRES :	3	0.00	5.20	0.26
D. RAPPORTS SUR LE COMMERCIAUX/				
L'ECON/LES FINANANCES				
DEM PAR L'AC :	12	10.00	1.40	0.17
INIT DE LA MISS :	6	0.00	1.20	0.06
E. ACTIVITES EN MATIERE DE COMMUNICATIONS :	1	0.00	1.00	0.05
F. INVESTISSEMENT				
DU CANADA :	34	0.00	2.60	0.13
DEMANDES DE RENSEIGNEMENTS				
DES TERRITOIRE :	7	0.00	1.20	0.06
G. PROG. D'APPORT TECHNOLOGIQUES				
DEMANDES SERVICE				
CANADA :	4	0.00	0.20	0.01
CONTACTS ETABLIS :	0	0.00	0.00	0.00
H. PARTIC. A DES ACTIV. A L'EXTER. DE LA MISS :		10.00	1.20	0.16
I. DEMANDES DE SERVICES PROVENANT				
D'AUTRES SOURCES				
ONG :	0	0.00	0.00	0.00
GOUV'T HOTE :	0	0.00	0.00	0.00
AUTRES MIN. :	10	0.00	3.00	0.15
PROV./MUN. :	12	0.00	1.20	0.06
J. ADMINISTRATION:				
GESTION DU PROGR. & ADMIN. :		15.00	0.20	0.16
CONGES, DEVELOPPEMENT PROF :		5.00	2.20	0.16
K. SERVICES A D'AUTRE PROGRAMMES DE LA MISSION :		10.00	0.00	0.10
L. TOURISM PROGRAM ACTIVITIES :		5.00	20.00	1.05
***** TOTAUX *****		100.00	100.00	6.00

NOMBRE/VISITES/GENS D'AFFAIRES (PUBLIC SECTOR)	DU CANADA :	15
	DE TERRIT :	25
NOMBRE/VISITES/GENS D'AFFAIRES (PRIVATE SECTOR)	DU CANADA :	163
	DE TERRIT :	77

NOMBRE/DEMANDES/PDME/OBSERVATIONS	:	1
-----------------------------------	---	---

NOMBRE/POSTES REMPLIS PAR LES AGENTS	-CANADIENS :	1
	-ENGAGES SUR PLACE:	5



TSRPT02F

## SUIVI COMMERCIAL

RAPPORT/CHARGE DE TRAVAIL DES AGENTS  
TRIMESTRE 3 DE L'EXERCISE 1992

MISSION : CHICAGO

	NOMBRE	%TEMPS-OFFIC. CDIENS	ENG/SP	TEMPS-TOTAL PERS-TRIM
A. DEMANDES/SERV/EXPORT/COMM				
DU CANADA :	261	1.50	25.66	1.57
DES TERRITOIRES :	463	1.00	18.83	1.15
B. VISITES A DES CLIENTS DS TERRITOIRE :	114	16.00	4.66	0.60
C. POLITIQUE COMMERCIALE/EXPORTATIONS				
FOIRES :	19	4.50	12.00	0.81
PROJETS ET ACTIVITES				
MISSIONS :	6	2.50	4.83	0.34
CONF SEMINAIRES :	15	8.50	4.50	0.44
AUTRES :	6	3.00	0.16	0.07
D. RAPPORTS SUR LE COMMERCIAUX/ L'ECON/LES FINANANCES				
DEM PAR L'AC :	0	5.50	0.00	0.11
INIT DE LA MISS :	0	1.00	0.00	0.02
E. ACTIVITES EN MATIERE DE COMMUNICATIONS :	23	0.00	8.16	0.49
F. INVESTISSEMENT				
DU CANADA :	17	5.00	3.50	0.31
DEMANDES DE RENSEIGNEMENTS DES TERRITOIRE :	8	3.00	1.33	0.14
G. PROG. D'APPORT TECHNOLOGIQUES				
CANADA :	5	0.50	1.33	0.09
DEMANDES SERVICE				
CONTACTS ETABLIS :	0	0.00	0.00	0.00
H. PARTIC. A DES ACTIV. A L'EXTER. DE LA MISS :		4.50	2.66	0.25
I. DEMANDES DE SERVICES PROVENANT D'AUTRES SOURCES				
ONG :	2	0.00	0.16	0.01
GOUV'T HOTE :	2	0.00	0.16	0.01
AUTRES MIN. :	9	0.50	0.83	0.06
PROV./MUN. :	22	2.50	1.00	0.11
J. ADMINISTRATION: GESTION DU PROGR. & ADMIN. :		16.00	4.66	0.60
CONGES, DEVELOPPEMENT PROF :		14.50	5.16	0.60
K. SERVICES A D'AUTRE PROGRAMMES DE LA MISSION :		0.00	0.33	0.02
L. TOURISM PROGRAM ACTIVITIES :		10.00	0.00	0.20
***** TOTAUX *****		100.00	99.92	8.00

NOMBRE/VISITES/GENS D'AFFAIRES (PUBLIC SECTOR)	DU CANADA :	43
	DE TERRIT :	4
NOMBRE/VISITES/GENS D'AFFAIRES (PRIVATE SECTOR)	DU CANADA :	346
	DE TERRIT :	38
NOMBRE/DEMANDES/PDME/OBSERVATIONS	:	18
NOMBRE/POSTES REMPLIS PAR LES AGENTS	-CANADIENS :	2
	-ENGAGES SUR PLACE:	6

TSRPT02F

SUIVI COMMERCIAL

RAPPORT/CHARGE DE TRAVAIL DES AGENTS  
TRIMESTRE 3 DE L'EXERCISE 1992

MISSION : CLEVELAND

	NOMBRE	%TEMPS-OFFIC.		TEMPS-TOTAL
		CDIENS	ENG/SP	PERS-TRIM
A. DEMANDES/SERV/EXPORT/COMM				
DU CANADA :	389	17.25	16.00	1.33
DES TERRITOIRES :	301	14.00	11.00	1.00
B. VISITES A DES CLIENTS DS TERRITOIRE :	63	10.50	5.25	0.63
C. POLITIQUE COMMERCIALE/EXPORTATIONS				
FOIRES :	14	3.75	22.25	1.04
PROJETS ET ACTIVITES				
MISSIONS :	2	0.00	2.75	0.11
CONF SEMINAIRES :	14	5.00	8.00	0.52
AUTRES :	9	1.00	1.25	0.09
D. RAPPORTS SUR LE COMMERCIAUX/				
DEM PAR L'AC :	2	0.00	1.00	0.04
L'ECON/LES FINANANCES				
INIT DE LA MISS :	2	0.00	3.25	0.13
E. ACTIVITES EN MATIERE DE COMMUNICATIONS :	25	3.75	6.75	0.42
F. INVESTISSEMENT				
DU CANADA :	7	1.75	2.00	0.15
DEMANDES DE RENSEIGNEMENTS				
DES TERRITOIRE :	37	3.75	2.00	0.23
G. PROG. D'APPORT TECHNOLOGIQUES				
CANADA :	12	2.25	3.75	0.24
DEMANDES SERVICE				
CONTACTS ETABLIS :	3	1.00	2.50	0.14
H. PARTIC. A DES ACTIV. A L'EXTER. DE LA MISS :		1.50	1.50	0.12
I. DEMANDES DE SERVICES PROVENANT				
D'AUTRES SOURCES				
ONG :	5	1.00	0.00	0.04
GOUV'T HOTE :	4	1.75	0.00	0.07
AUTRES MIN. :	0	0.00	0.00	0.00
PROV./MUN. :	4	1.25	2.50	0.15
J. ADMINISTRATION: GESTION DU PROGR. & ADMIN. :		20.00	5.50	1.02
CONGES, DEVELOPPEMENT PROF :		5.00	2.75	0.31
K. SERVICES A D'AUTRE PROGRAMMES DE LA MISSION :		1.75	0.00	0.07
L. TOURISM PROGRAM ACTIVITIES :		3.75	0.00	0.15
***** TOTAUX *****		100.00	100.00	8.00

NOMBRE/VISITES/GENS D'AFFAIRS (PUBLIC SECTOR)	DU CANADA :	8
	DE TERRIT :	7
NOMBRE/VISITES/GENS D'AFFAIRS (PRIVATE SECTOR)	DU CANADA :	87
	DE TERRIT :	24
NOMBRE/DEMANDES/PDME/OBSERVATIONS :		12
NOMBRE/POSTES REMPLIS PAR LES AGENTS		
-CANADIENS :		4
-ENGAGES SUR PLACE:		4

TSRPT02F

SUIVI COMMERCIAL

RAPPORT/CHARGE DE TRAVAIL DES AGENTS  
TRIMESTRE 3 DE L'EXERCISE 1992

MISSION : DALLAS

	NOMBRE	%TEMPS-OFFIC.		TEMPS-TOTAL PERS-TRIM
		CDIENS	ENG/SP	
A. DEMANDES/SERV/EXPORT/COMM				
DU CANADA :	304	9.00	20.75	1.10
DES TERRITOIRES :	247	5.66	9.00	0.53
B. VISITES A DES CLIENTS DS TERRITOIRE	99	8.33	11.75	0.72
C. POLITIQUE COMMERCIALE/EXPORTATIONS				
FOIRES :	7	8.33	8.50	0.59
PROJETS ET ACTIVITES				
MISSIONS :	6	8.33	7.50	0.55
CONF SEMINAIRES :	5	4.00	1.25	0.17
AUTRES :	3	8.33	1.25	0.30
D. RAPPORTS SUR LE COMMERCIAUX/				
L'ECON/LES FINANANCES				
DEM PAR L'AC :	2	1.66	1.75	0.12
INIT DE LA MISS :	7	1.66	0.75	0.08
E. ACTIVITES EN MATIERE DE COMMUNICATIONS	133	1.00	6.75	0.30
F. INVESTISSEMENT				
DEMANDES DE RENSEIGNEMENTS				
DU CANADA :	2	0.00	0.00	0.00
DES TERRITOIRE :	14	3.33	4.25	0.27
G. PROG. D'APPORT TECHNOLOGIQUES				
DEMANDES SERVICE				
CANADA :	2	0.00	6.25	0.25
CONTACTS ETABLIS :	0	0.00	0.00	0.00
H. PARTIC. A DES ACTIV. A L'EXTER. DE LA MISS		8.33	1.25	0.30
I. DEMANDES DE SERVICES PROVENANT				
D'AUTRES SOURCES				
ONG :	0	0.00	0.00	0.00
GOUV'T HOTE :	5	0.00	0.00	0.00
AUTRES MIN. :	4	0.00	0.25	0.01
PROV./MUN. :	19	0.00	7.25	0.29
J. ADMINISTRATION: GESTION DU PROGR. & ADMIN.		31.66	4.00	1.11
CONGES, DEVELOPPEMENT PROF		0.33	7.50	0.31
K. SERVICES A D'AUTRE PROGRAMMES DE LA MISSION		0.00	0.00	0.00
L. TOURISM PROGRAM ACTIVITIES		0.00	0.00	0.00
***** TOTAUX *****		99.95	100.00	7.00

NOMBRE/VISITES/GENS D'AFFAIRES (PUBLIC SECTOR)	DU CANADA :	22
	DE TERRIT :	61
NOMBRE/VISITES/GENS D'AFFAIRES (PRIVATE SECTOR)	DU CANADA :	507
	DE TERRIT :	241
NOMBRE/DEMANDES/PDME/OBSERVATIONS	:	16
NOMBRE/POSTES REMPLIS PAR LES AGENTS	-CANADIENS :	3
	-ENGAGES SUR PLACE:	4

TSRPT02F

SUIVI COMMERCIAL

RAPPORT/CHARGE DE TRAVAIL DES AGENTS  
TRIMESTRE 3 DE L'EXERCISE 1992

MISSION : DETROIT

	NOMBRE	%TEMPS-OFFIC. CDIENS	ENG/SP	TEMPS-TOTAL PERS-TRIM
A. DEMANDES/SERV/EXPORT/COMM				
DU CANADA :	668	9.50	47.25	2.08
DES TERRITOIRES :	39	5.00	4.50	0.28
B. VISITES A DES CLIENTS DS TERRITOIRE :	44	7.00	10.50	0.56
C. POLITIQUE COMMERCIALE/EXPORTATIONS				
FOIRES :	5	15.00	4.00	0.46
PROJETS ET ACTIVITES				
MISSIONS :	2	0.00	10.00	0.40
CONF SEMINAIRES :	7	14.00	6.75	0.55
AUTRES :	4	1.00	0.25	0.03
D. RAPPORTS SUR LE COMMERCIAUX/ L'ECON/LES FINANANCES				
DEM PAR L'AC :	1	0.50	0.00	0.01
INIT DE LA MISS :	2	1.00	0.00	0.02
E. ACTIVITES EN MATIERE DE COMMUNICATIONS :	1	0.50	0.00	0.01
F. INVESTISSEMENT				
DU CANADA :	8	1.50	0.00	0.03
DEMANDES DE RENSEIGNEMENTS DES TERRITOIRE :	12	3.50	0.00	0.07
G. PROG. D'APPORT TECHNOLOGIQUES				
CANADA :	4	3.00	0.50	0.08
DEMANDES SERVICE CONTACTS ETABLIS :	3	0.00	0.00	0.00
H. PARTIC. A DES ACTIV. A L'EXTER. DE LA MISS :		2.50	0.00	0.05
I. DEMANDES DE SERVICES PROVENANT				
D'AUTRES SOURCES				
ONG :	0	0.00	0.00	0.00
GOUV'T HOTE :	10	0.50	0.75	0.04
AUTRES MIN. :	6	0.50	0.50	0.03
PROV./MUN. :	7	1.00	0.50	0.04
J. ADMINISTRATION: GESTION DU PROGR. & ADMIN. :		31.50	5.00	0.83
CONGES, DEVELOPPEMENT PROF :		0.50	2.00	0.09
K. SERVICES A D'AUTRE PROGRAMMES DE LA MISSION :		0.50	7.50	0.31
L. TOURISM PROGRAM ACTIVITIES :		1.50	0.00	0.03
***** TOTAUX *****		100.00	100.00	6.00

NOMBRE/VISITES/GENS D'AFFAIRS (PUBLIC SECTOR) DU CANADA : 12

DE TERRIT : 4

NOMBRE/VISITES/GENS D'AFFAIRS (PRIVATE SECTOR) DU CANADA : 67

DE TERRIT : 30

NOMBRE/DEMANDES/PDME/OBSERVATIONS : 4

NOMBRE/POSTES REMPLIS PAR LES AGENTS -CANADIENS : 2

-ENGAGES SUR PLACE: 4

TSRPT02F

## SUIVI COMMERCIAL

RAPPORT/CHARGE DE TRAVAIL DES AGENTS  
TRIMESTRE 3 DE L'EXERCISE 1992

MISSION : LOS ANGELES

	NOMBRE	%TEMPS-OFFIC. CDIENS	ENG/SP	TEMPS-TOTAL PERS-TRIM
	-----	-----	-----	-----
A.DEMANDES/SERV/EXPORT/COMM				
DU CANADA :	874	10.25	17.42	1.63
DES TERRITOIRES :	1192	9.00	13.71	1.32
B.VISITES A DES CLIENTS DS TERRITOIRE :	232	7.25	13.57	1.24
C.POLITIQUE COMMERCIALE/EXPORTATIONS				
FOIRES :	18	6.75	4.71	0.60
PROJETS ET ACTIVITES				
MISSIONS :	7	1.25	8.85	0.67
CONF SEMINAIRES :	22	7.25	3.85	0.56
AUTRES :	32	2.50	1.14	0.18
D.RAPPORTS SUR LE COMMERCIAUX/				
L'ECON/LES FINANANCES				
DEM PAR L'AC :	14	4.25	1.57	0.28
INIT DE LA MISS :	35	5.00	3.14	0.42
E.ACTIVITES EN MATIERE DE COMMUNICATIONS :	25	6.25	1.85	0.38
F.INVESTISSEMENT				
DU CANADA :	59	2.25	1.57	0.20
DEMANDES DE RENSEIGNEMENTS				
DES TERRITOIRE :	172	4.75	2.57	0.37
G.PROG. D'APPORT TECHNOLOGIQUES				
CANADA :	33	3.75	1.71	0.27
DEMANDES SERVICE				
CONTACTS ETABLIS :	11	0.00	1.42	0.10
H.PARTIC. A DES ACTIV. A L'EXTER. DE LA MISS :		6.25	4.85	0.59
I.DEMANDES DE SERVICES PROVENANT				
D'AUTRES SOURCES				
ONG :	19	1.75	0.14	0.08
GOUV'T HOTE :	3	1.50	0.00	0.06
AUTRES MIN. :	9	1.00	1.28	0.13
PROV./MUN. :	38	2.25	2.28	0.25
J.ADMINISTRATION: GESTION DU PROGR. & ADMIN. :		15.00	8.85	1.22
CONGES, DEVELOPPEMENT PROF :		1.00	4.42	0.35
K.SERVICES A D'AUTRE PROGRAMMES DE LA MISSION :		0.75	1.00	0.10
L.TOURISM PROGRAM ACTIVITIES :		0.00	0.00	0.00
		-----	-----	-----
***** TOTAUX *****		100.00	99.90	11.00

NOMBRE/VISITES/GENS D'AFFAIRES (PUBLIC SECTOR)	DU CANADA :	107
	DE TERRIT :	89
NOMBRE/VISITES/GENS D'AFFAIRES (PRIVATE SECTOR)	DU CANADA :	642
	DE TERRIT :	128
NOMBRE/DEMANDES/PDME/OBSERVATIONS	:	37

NOMBRE/POSTES REMPLIS PAR LES AGENTS	-CANADIENS :	4
	-ENGAGES SUR PLACE:	7

TSRPT02F

## SUIVI COMMERCIAL

RAPPORT/CHARGE DE TRAVAIL DES AGENTS  
TRIMESTRE 3 DE L'EXERCISE 1992

MISSION : MINNEAPOLIS

	NOMBRE	%TEMPS-OFFIC.		TEMPS-TOTAL PERS-TRIM
		CDIENS	ENG/SP	
A. DEMANDES/SERV/EXPORT/COMM				
DU CANADA :	643	5.00	12.33	0.84
DES TERRITOIRES :	378	5.00	10.66	0.74
B. VISITES A DES CLIENTS DS TERRITOIRE :	153	2.50	5.83	0.40
C. POLITIQUE COMMERCIALE/EXPORTATIONS				
FOIRES :	10	5.00	3.50	0.31
PROJETS ET ACTIVITES				
MISSIONS :	2	0.00	2.50	0.15
CONF SEMINAIRES :	17	0.00	2.83	0.17
AUTRES :	5	10.00	1.00	0.26
D. RAPPORTS SUR LE COMMERCIAUX/				
L'ECON/LES FINANANCES				
DEM PAR L'AC :	10	2.50	2.00	0.17
INIT DE LA MISS :	8	3.50	1.16	0.14
E. ACTIVITES EN MATIERE DE COMMUNICATIONS :	9	3.50	0.33	0.09
F. INVESTISSEMENT				
DEMANDES DE RENSEIGNEMENTS				
DU CANADA :	2	0.00	0.33	0.02
DES TERRITOIRE :	12	1.50	1.16	0.10
G. PROG. D'APPORT TECHNOLOGIQUES				
DEMANDES SERVICE				
CANADA :	3	1.00	0.50	0.05
CONTACTS ETABLIS :	0	0.00	0.00	0.00
H. PARTIC. A DES ACTIV. A L'EXTER. DE LA MISS :		12.50	7.16	0.68
I. DEMANDES DE SERVICES PROVENANT				
D'AUTRES SOURCES				
ONG :	14	0.50	1.00	0.07
GOUV'T HOTE :	11	0.50	1.00	0.07
AUTRES MIN. :	6	0.50	0.66	0.05
PROV./MUN. :	31	3.50	1.83	0.18
J. ADMINISTRATION: GESTION DU PROGR. & ADMIN. :		24.00	4.00	0.72
CONGES, DEVELOPPEMENT PROF :		6.00	6.00	0.48
K. SERVICES A D'AUTRE PROGRAMMES DE LA MISSION :		13.00	0.83	0.31
L. TOURISM PROGRAM ACTIVITIES :		0.00	33.33	2.00
***** TOTAUX *****		100.00	99.94	8.00

NOMBRE/VISITES/GENS D'AFFAIRES (PUBLIC SECTOR)	DU CANADA :	7
	DE TERRIT :	14
NOMBRE/VISITES/GENS D'AFFAIRES (PRIVATE SECTOR)	DU CANADA :	27
	DE TERRIT :	62
NOMBRE/DEMANDES/PDME/OBSERVATIONS :		13
NOMBRE/POSTES REMPLIS PAR LES AGENTS		
-CANADIENS :		2
-ENGAGES SUR PLACE :		6

TSRPT02F

## SUIVI COMMERCIAL

RAPPORT/CHARGE DE TRAVAIL DES AGENTS  
TRIMESTRE 3 DE L'EXERCISE 1992

MISSION : NEW YORK, CONSULAT GENERAL

	NOMBRE	%TEMPS-OFFIC.		TEMPS-TOTAL PERS-TRIM
		CDIENS	ENG/SP	
A. DEMANDES/SERV/EXPORT/COMM				
DU CANADA :	432	5.80	24.14	1.98
DES TERRITOIRES :	523	4.00	20.14	1.61
B. VISITES A DES CLIENTS DS TERRITOIRE	204	14.60	11.57	1.54
C. POLITIQUE COMMERCIALE/EXPORTATIONS				
FOIRES :	14	2.40	15.00	1.17
PROJETS ET ACTIVITES				
MISSIONS :	8	1.20	2.14	0.21
CONF SEMINAIRES :	23	7.20	3.14	0.58
AUTRES :	22	3.40	1.14	0.25
D. RAPPORTS SUR LE COMMERCIAUX/ L'ECON/LES FINANANCES				
DEM PAR L'AC :	3	0.20	0.28	0.03
INIT DE LA MISS :	17	5.60	0.00	0.28
E. ACTIVITES EN MATIERE DE COMMUNICATIONS	23	8.20	0.14	0.42
F. INVESTISSEMENT				
DEMANDES DE RENSEIGNEMENTS				
DU CANADA :	17	2.20	1.14	0.19
DES TERRITOIRE :	115	1.80	4.85	0.43
G. PROG. D'APPORT TECHNOLOGIQUES				
DEMANDES SERVICE				
CANADA :	6	1.00	0.00	0.05
CONTACTS ETABLIS :	4	0.00	0.14	0.01
H. PARTIC. A DES ACTIV. A L'EXTER. DE LA MISS		2.60	1.85	0.26
I. DEMANDES DE SERVICES PROVENANT D'AUTRES SOURCES				
ONG :	37	2.40	0.00	0.12
GOUV'T HOTE :	0	0.00	0.00	0.00
AUTRES MIN. :	52	2.80	0.71	0.19
PROV./MUN. :	23	2.40	0.85	0.18
J. ADMINISTRATION: GESTION DU PROGR. & ADMIN.		20.20	10.42	1.74
CONGES, DEVELOPPEMENT PROF :		10.20	2.28	0.67
K. SERVICES A D'AUTRE PROGRAMMES DE LA MISSION		1.80	0.00	0.09
L. TOURISM PROGRAM ACTIVITIES		0.00	0.00	0.00
***** TOTAUX *****		100.00	99.93	12.00

NOMBRE/VISITES/GENS D'AFFAIRS (PUBLIC SECTOR)	DU CANADA :	92
	DE TERRIT :	45
NOMBRE/VISITES/GENS D'AFFAIRS (PRIVATE SECTOR)	DU CANADA :	273
	DE TERRIT :	288
NOMBRE/DEMANDES/PDME/OBSERVATIONS		35
NOMBRE/POSTES REMPLIS PAR LES AGENTS	-CANADIENS :	5
	-ENGAGES SUR PLACE:	7

TSRPT02F

SUIVI COMMERCIAL

RAPPORT/CHARGE DE TRAVAIL DES AGENTS  
TRIMESTRE 3 DE L'EXERCISE 1992

MISSION : SAN FRANCISCO

	NOMBRE	%TEMPS-OFFIC. CDIENS	ENG/SP	TEMPS-TOTAL PERS-TRIM
A. DEMANDES/SERV/EXPORT/COMM				
DU CANADA :	1008	9.40	21.00	1.10
DES TERRITOIRES :	1116	6.20	10.00	0.61
B. VISITES A DES CLIENTS DS TERRITOIRE :	211	17.60	10.66	1.20
C. POLITIQUE COMMERCIALE/EXPORTATIONS				
FOIRES :	0	4.20	25.00	0.96
PROJETS ET ACTIVITES				
MISSIONS :	2	2.80	13.33	0.54
CONF SEMINAIRES :	8	6.20	5.00	0.46
AUTRES :	12	2.80	0.00	0.14
D. RAPPORTS SUR LE COMMERCIAUX/ L'ECON/LES FINANANCES				
DEM PAR L'AC :	4	0.80	0.00	0.04
INIT DE LA MISS :	20	6.60	2.66	0.41
E. ACTIVITES EN MATIERE DE COMMUNICATIONS :	5	5.00	0.00	0.25
F. INVESTISSEMENT				
DU CANADA :	3	1.00	0.00	0.05
DEMANDES DE RENSEIGNEMENTS				
DES TERRITOIRE :	7	2.00	0.00	0.10
G. PROG. D'APPORT TECHNOLOGIQUES				
CANADA :	2	1.00	0.00	0.05
DEMANDES SERVICE				
CONTACTS ETABLIS :	0	0.60	0.00	0.03
H. PARTIC. A DES ACTIV. A L'EXTER. DE LA MISS :		6.60	6.00	0.51
I. DEMANDES DE SERVICES PROVENANT				
D'AUTRES SOURCES				
ONG :	0	0.00	0.00	0.00
GOUV'T HOTE :	0	2.00	0.00	0.10
AUTRES MIN. :	0	5.20	0.00	0.26
PROV./MUN. :	0	4.60	1.66	0.28
J. ADMINISTRATION: GESTION DU PROGR. & ADMIN. :		10.40	4.66	0.66
CONGES, DEVELOPPEMENT PROF :		1.80	0.00	0.09
K. SERVICES A D'AUTRE PROGRAMMES DE LA MISSION :		3.20	0.00	0.16
L. TOURISM PROGRAM ACTIVITIES :		0.00	0.00	0.00
***** TOTAUX *****		100.00	99.97	8.00

NOMBRE/VISITES/GENS D'AFFAIRES (PUBLIC SECTOR)	DU CANADA :	126
	DE TERRIT :	285
NOMBRE/VISITES/GENS D'AFFAIRES (PRIVATE SECTOR)	DU CANADA :	27
	DE TERRIT :	236

NOMBRE/DEMANDES/PDME/OBSERVATIONS : 19

NOMBRE/POSTES REMPLIS PAR LES AGENTS	-CANADIENS :	5
	-ENGAGES SUR PLACE :	3



TSRPT02F

## SUIVI COMMERCIAL

RAPPORT/CHARGE DE TRAVAIL DES AGENTS  
TRIMESTRE 3 DE L'EXERCISE 1992

MISSION : SEATTLE

	NOMBRE	%TEMPS-OFFIC.		TEMPS-TOTAL PERS-TRIM
		CDIENS	ENG/SP	
A. DEMANDES/SERV/EXPORT/COMM				
DU CANADA :	498	14.00	13.12	1.33
DES TERRITOIRES :	196	8.50	4.12	0.50
B. VISITES A DES CLIENTS DS TERRITOIRE :	109	17.00	4.75	0.72
C. POLITIQUE COMMERCIALE/EXPORTATIONS				
FOIRES :	6	0.00	4.62	0.37
PROJETS ET ACTIVITES				
MISSIONS :	8	3.50	2.12	0.24
CONF SEMINAIRES :	11	3.50	3.12	0.32
AUTRES :	1	0.00	0.00	0.00
D. RAPPORTS SUR LE COMMERCIAUX/ L'ECON/LES FINANANCES				
DEM PAR L'AC :	11	7.50	2.50	0.35
INIT DE LA MISS :	6	2.00	1.00	0.12
E. ACTIVITES EN MATIERE DE COMMUNICATIONS :	3	1.50	0.00	0.03
F. INVESTISSEMENT				
DEMANDES DE RENSEIGNEMENTS				
DU CANADA :	2	0.00	0.12	0.01
DES TERRITOIRE :	7	1.00	0.37	0.05
G. PROG. D'APPORT TECHNOLOGIQUES				
DEMANDES SERVICE				
CANADA :	1	0.00	0.25	0.02
CONTACTS ETABLIS :	0	0.00	0.00	0.00
H. PARTIC. A DES ACTIV. A L'EXTER. DE LA MISS :		5.50	2.25	0.29
I. DEMANDES DE SERVICES PROVENANT D'AUTRES SOURCES				
ONG :	1	0.00	0.25	0.02
GOUV'T HOTE :	5	1.50	0.87	0.10
AUTRES MIN. :	6	2.00	0.25	0.06
PROV./MUN. :	13	1.50	1.25	0.13
J. ADMINISTRATION: GESTION DU PROGR. & ADMIN.		20.00	4.87	0.79
CONGES, DEVELOPPEMENT PROF :		10.50	4.00	0.53
K. SERVICES A D'AUTRE PROGRAMMES DE LA MISSION :		0.50	0.12	0.02
L. TOURISM PROGRAM ACTIVITIES :		0.00	50.00	4.00
***** TOTAUX *****		100.00	99.95	10.00

NOMBRE/VISITES/GENS D'AFFAIRS (PUBLIC SECTOR)	DU CANADA :	61
	DE TERRIT :	44
NOMBRE/VISITES/GENS D'AFFAIRS (PRIVATE SECTOR)	DU CANADA :	427
	DE TERRIT :	249
NOMBRE/DEMANDES/PDME/OBSERVATIONS	:	5
NOMBRE/POSTES REMPLIS PAR LES AGENTS	-CANADIENS :	2
	-ENGAGES SUR PLACE:	8

TSRPT02F

## SUIVI COMMERCIAL

RAPPORT/CHARGE DE TRAVAIL DES AGENTS  
TRIMESTRE 3 DE L'EXERCISE 1992

MISSION : WASHINGTON

	NOMBRE	%TEMPS-OFFIC.		TEMPS-TOTAL PERS-TRIM
		CDIENS	ENG/SP	
A. DEMANDES/SERV/EXPORT/COMM				
DU CANADA	1149	21.00	21.42	2.55
DES TERRITOIRES	772	7.00	10.71	1.10
B. VISITES A DES CLIENTS DS TERRITOIRE	125	6.40	1.71	0.44
C. POLITIQUE COMMERCIALE/EXPORTATIONS				
FOIRES	17	4.00	3.14	0.42
PROJETS ET ACTIVITES				
MISSIONS	16	15.00	6.42	1.20
CONF SEMINAIRES	7	8.00	1.14	0.48
AUTRES	14	1.40	0.57	0.11
D. RAPPORTS SUR LE COMMERCIAUX/				
L'ECON/LES FINANANCES				
DEM PAR L'AC	8	1.00	0.28	0.07
INIT DE LA MISS	23	5.00	1.85	0.38
E. ACTIVITES EN MATIERE DE COMMUNICATIONS	10	1.00	0.57	0.09
F. INVESTISSEMENT				
DU CANADA	21	1.40	0.00	0.07
DEMANDES DE RENSEIGNEMENTS				
DES TERRITOIRE	15	1.00	0.00	0.05
G. PROG. D'APPORT TECHNOLOGIQUES				
CANADA	9	0.00	0.00	0.00
DEMANDES SERVICE				
CONTACTS ETABLIS	0	0.00	0.00	0.00
H. PARTIC. A DES ACTIV. A L'EXTER. DE LA MISS		4.00	0.00	0.20
I. DEMANDES DE SERVICES PROVENANT				
D'AUTRES SOURCES				
ONG	8	1.00	0.00	0.05
GOUV'T HOTE	16	0.60	0.14	0.04
AUTRES MIN.	205	3.20	1.71	0.28
PROV./MUN.	35	1.00	0.57	0.09
J. ADMINISTRATION: GESTION DU PROGR. & ADMIN.		6.00	1.14	0.38
CONGES, DEVELOPPEMENT PROF		12.00	5.71	1.00
K. SERVICES A D'AUTRE PROGRAMMES DE LA MISSION		0.00	0.00	0.00
L. TOURISM PROGRAM ACTIVITIES		0.00	42.85	3.00
***** TOTAUX *****		100.00	99.93	12.00

NOMBRE/VISITES/GENS D'AFFAIRS (PUBLIC SECTOR)	DU CANADA	6
	DE TERRIT	0
NOMBRE/VISITES/GENS D'AFFAIRS (PRIVATE SECTOR)	DU CANADA	103
	DE TERRIT	1151

NOMBRE/DEMANDES/PDME/OBSERVATIONS		14
-----------------------------------	--	----

NOMBRE/POSTES REMPLIS PAR LES AGENTS	-CANADIENS	5
	-ENGAGES SUR PLACE:	7



