

# Technical and Bibliographic Notes / Notes techniques et bibliographiques

The Institute has attempted to obtain the best original copy available for filming. Features of this copy which may be bibliographically unique, which may alter any of the images in the reproduction, or which may significantly change the usual method of filming are checked below.

- Coloured covers / Couverture de couleur
- Covers damaged / Couverture endommagée
- Covers restored and/or laminated / Couverture restaurée et/ou pelliculée
- Cover title missing / Le titre de couverture manque
- Coloured maps / Cartes géographiques en couleur
- Coloured ink (i.e. other than blue or black) / Encre de couleur (i.e. autre que bleue ou noire)
- Coloured plates and/or illustrations / Planches et/ou illustrations en couleur
- Bound with other material / Relié avec d'autres documents
- Only edition available / Seule édition disponible
- Tight binding may cause shadows or distortion along interior margin / La reliure serrée peut causer de l'ombre ou de la distorsion le long de la marge intérieure.
- Blank leaves added during restorations may appear within the text. Whenever possible, these have been omitted from filming / Il se peut que certaines pages blanches ajoutées lors d'une restauration apparaissent dans le texte, mais, lorsque cela était possible, ces pages n'ont pas été filmées.
- Additional comments / Commentaires supplémentaires:

**Pagination multiple.**  
**Pages 337-352, 497 & 537 comportent une numérotation fautive: p. 353-368, 597 & 357.**

L'Institut a microfilmé le meilleur exemplaire qu'il lui a été possible de se procurer. Les détails de cet exemplaire qui sont peut-être uniques du point de vue bibliographique, qui peuvent modifier une image reproduite, ou qui peuvent exiger une modification dans la méthode normale de filmage sont indiqués ci-dessous.

- Coloured pages / Pages de couleur
- Pages damaged / Pages endommagées
- Pages restored and/or laminated / Pages restaurées et/ou pelliculées
- Pages discoloured, stained or foxed / Pages décolorées, tachetées ou piquées
- Pages detached / Pages détachées
- Showthrough / Transparence
- Quality of print varies / Qualité inégale de l'impression
- Includes supplementary material / Comprend du matériel supplémentaire
- Pages wholly or partially obscured by errata slips, tissues, etc., have been refilmed to ensure the best possible image / Les pages totalement ou partiellement obscurcies par un feuillet d'errata, une pelure, etc., ont été filmées à nouveau de façon à obtenir la meilleure image possible.
- Opposing pages with varying colouration or discolourations are filmed twice to ensure the best possible image / Les pages s'opposant ayant des colorations variables ou des décolorations sont filmées deux fois afin d'obtenir la meilleure image possible.

This item is filmed at the reduction ratio checked below /  
 Ce document est filmé au taux de réduction indiqué ci-dessous.

10x	14x	18x	22x	26x	30x
<input type="checkbox"/>	<input type="checkbox"/>	<input type="checkbox"/>	<input type="checkbox"/>	<input checked="" type="checkbox"/>	<input type="checkbox"/>
12x	16x	20x	24x	28x	32x

# RECENSEMENT

DES

# CANADAS.

---

1851-2.

---

RECENSEMENT PERSONNEL.

VOL. I.

---

PRÉSENTÉ AUX DEUX CHAMBRES DU PARLEMENT PAR ORDRE DE SON EXCELLENCE.

---



QUÉBEC:

IMPRIMÉ PAR JOHN LOVELL, A SON ÉTABLISSEMENT A LA VAPEUR,  
RUE LAMONTAGNE.

1853.



HA  
741  
1851f  
v.1

# PREMIER RAPPORT

DU

SECRÉTAIRE

DU

BUREAU DE L'ENREGISTREMENT ET DE LA STATISTIQUE,

SUR LE

# RECENSEMENT

DES

# CANADAS,

POUR

1851-52.

---

*Imprimé par Ordre du Bureau.*

---



QUÉBEC:

IMPRIMÉ PAR JOHN LOVELL, RUE LA MONTAGNE

1853.

B 1129

# BUREAU DE L'ENREGISTREMENT ET DE LA STATISTIQUE.

## PREMIER RAPPORT.

BUREAU DE L'ENREGISTREMENT ET DE LA STATISTIQUE,

15 août 1853.

A l'honorable MALCOLM CAMERON, } *Membres du bureau de l'enregistrement et*  
" A. N. MORIN, } *la statistique.*  
" E. P. TACHÉ. }

MESSIEURS,—Suivant la réquisition de l'honorable président de votre bureau, j'ai l'honneur de vous présenter mon premier rapport sur le recensement de 1851. L'état incomplet où il se trouve encore me force de traiter très généralement quelques-uns des sujets qu'il embrasse, attendu que les seules parties qui soient réellement terminées sont les tableaux de la population suivant les origines et les religions, et ceux de la production agricole des deux provinces.

Il a été fait dans le bureau une immense quantité d'ouvrage, ainsi qu'on le verra plus bas, mais jusqu'à ce que les sommaires de chaque partie soient achevés, il sera impossible de tirer des inductions précises, ou de compiler les tableaux comparés qui se suggéreront nécessairement.

Avant d'exposer les résultats de ce grand travail, il est peut-être à propos de faire quelques observations sur le mécanisme au moyen duquel on a pu réunir et condenser des renseignemens aussi précieux.

Dans les mois de novembre et de décembre 1851, les commissaires du recensement des différents comtés et cités de cette province furent nommés, et ils procédèrent immédiatement à choisir un nombre suffisant de recenseurs pour leur localités respectives. Pour faire le recensement on a dû employer dans le Haut-Canada 45 commissaires du recensement et 597 recenseurs; dans le Bas-Canada 38 commissaires du recensement et 476 recenseurs. Il a été fourni à chacun des formes de "blancs" de cédulés déjà remplis pour les guider.

Le recensement est censé avoir été fait le 12e jour de janvier, 1852; et de grandes louanges sont dues aux personnes qui en avaient été chargées pour la ma-

nière prompte et efficace en laquelle elles ont rempli leur devoir. Tout ensemble, le recensement du Bas-Canada a été fait avec plus de soin que celui de la province supérieure, où, malheureusement, plusieurs des recenseurs se sont montrés absolument incapables des fonctions qui leur étaient assignées, et la négligence et l'ignorance qu'on reconnaît dans leur travail ont beaucoup augmenté la besogne du bureau pour la classification et l'arrangement des tableaux. Un grand nombre de comtés, cependant, échappent à ce reproche, et dans plusieurs le travail a été fait de la manière la plus admirable tant par les commissaires que par les recenseurs.

A l'égard du degré d'exactitude qu'on doit assigner aux rapports, il ne faut pas perdre de vue qu'ils sont principalement basés sur des renseignemens donnés volontairement—vérifiés néanmoins jusqu'à un certain point par l'observation et les connaissances locales des recenseurs. Il est cependant un fait curieux, constaté par la plupart d'entr'eux; c'est qu'on est pénétré généralement dans toute l'étendue de la colonie de l'idée que le recensement se rattache directement ou indirectement à la taxation;—et par suite de cette conviction les recenseurs ont été souvent reçus d'une manière peu courtoise, et on leur a, dans certains cas, refusé absolument tous les renseignemens qu'ils demandaient. Il est infiniment à regretter que l'ignorance et les préjugés aient ainsi jusqu'à un certain degré diminué la valeur d'un travail important qui indique les progrès d'une colonie où les éléments de développement agissent avec une énergie si croissante et presque sans exemple, et qui fournit les seuls moyens possibles de prouver satisfaitoirement la production, la distribution et la consommation de ses richesses naturelles, et la condition morale et physique de ses habitants. C'est un mal, cependant, qui existe dans d'autres pays; en faisant le dernier recensement des Etats-Unis, il a été nécessaire dans quelques districts de mettre en vigueur l'acte du congrès pour refus de répondre aux questions des recenseurs. Le seul remède à ce mal se trouvera peut-être dans le progrès des connaissances et de l'éducation des habitants du pays.

Au sujet d'un semblable travail dans un autre pays, on a dit que "chacun est lent à découvrir que les questions qu'on lui fait relativement à lui-même et à sa famille peuvent avoir quelque rapport avec le bien général, et oublie que dans les calculs qui embrassent un très-grand nombre de personnes, l'individu est perdu de vue dans le terme moyen, mais que ce terme moyen ne peut-être obtenu que par une connaissance exacte de tout ce qui est relatif à l'individu."

En tout pays, on trouve que l'intervalle entre le recensement et la publication de ses résultats est démesurément long, et en ce moment l'on s'en plaint relativement à ceux de la Grande-Bretagne et des Etats-Unis. Quant au premier, fait comme celui du Canada pour 1851, les détails du nombre et de la distribution de la population en ont seuls été publiés, et l'on nous dit que les renseignemens recueillis sur les âges, les occupations, la condition civile et les lieux de naissance de la population, ainsi que sur le nombre des aveugles, des sourds et des muets ne seront pas publiés d'ici à très-longtemps. Dans les Etats-Unis, où le recensement a été fait en 1850, nous croyons que la publication se borne à des sommaires; et que jusqu'ici aucun détail n'a été livré au public. Et en effet, les sommaires n'ont été publiés que tout récemment.

Il ne faut pas oublier que les matériaux d'un recensement sont recueillis au moyen d'un rapport personnel obtenu de chaque famille, et que chacun de ces rapports doit être passé en revue et vérifié, avant qu'aucun des tableaux puisse être préparé. Les remarques qui suivent peuvent donner une faible idée du travail que cela entraîne.

Sauf quelques exceptions, les rapports ont été transmis par les commissaires par la voie de la poste (et sur l'immense masse de papiers ainsi transmis pas un seul n'a été reçu au bureau mutilé ou aucunement endommagé.) Les premiers rapports furent reçus le 28 février 1852, de la cité d'Hamilton, et du comté de Lotbinière; et de ce jour a commencé la partie la plus difficile de la besogne du bureau.

La population des deux provinces se monte à.....	1,842,265
Celle des cités et villes fut prise sur des feuillets (slips) laissés à chaque maison,.....	171,034
Celle des comtés et villages sur des feuilles de 50 chaque,.....	1,671,231

formant 33,425 feuilles, contenant chacune 40 colonnes qu'il a fallu examiner et analyser avec soin, c'est-à-dire pas moins de 1,337,000 colonnes; et en assignant à chaque feuillet (slip) huit noms, nous avons 21,380 feuillets qu'il a fallu soumettre à la même vérification. En outre, les rapports du recensement-agraire ont couvert environ 7000 feuilles de 55 colonnes chaque, formant un total de 1,722,000 colonnes, et 21,380 feuillets.

Pour les analyser, on a suivi la méthode suivante :—

### 1. Recensement personnel.

Le premier travail a été d'examiner si la classification suivant les origines et religions, donnée dans les sommaires fournis par les commissaires était correcte, et dans plusieurs cas on a découvert des différences très-considérables; dans d'autres cas où les commissaires n'avaient pas fourni de sommaires, ils ont été préparés dans le bureau. Cette seule partie du recensement qui est publiée, occupe 143 pages d'imprimé, et en y référant on verra quel immense travail elle a exigé, chaque municipalité étant énumérée séparément. Dans cette partie de l'ouvrage il y a 1755 colonnes et 2178 divisions transversales.

L'état ou occupation de chaque individu fut ensuite extrait de chaque feuille, et classé suivant les comtés et townships.

Mais la partie la plus difficile et la plus longue de l'ouvrage a été la classification des âges, naissances, décès, nombre d'enfants, assistance aux écoles, sourds, muets, aveugles, aliénés, nombre des familles, membres et non membres des familles de chaque municipalité;—l'arrangement n'occupe pas moins de 150 colonnes, et a été rendu d'autant plus difficile et long qu'il était nécessaire de distinguer les personnes mariées de celles qui ne l'étaient pas, les veufs et les veuves, et les âges auxquels les décès sont survenus.

Deux personnes travaillant toute la journée pouvaient, quelquefois, analyser 3000 noms,—dans d'autres cas pas plus de 2000, suivant l'exactitude des rapports—et lorsque les personnes mariées et non mariées n'étaient pas distinguées sur les feuilles des recenseurs dans la colonne à ce destinée, il était impossible de prendre plus de 1000 noms. En fixant néanmoins la moyenne à 2500 noms, et il a été reconnu que deux des employés les plus vifs et les plus attentifs du bureau n'en pouvaient prendre d'avantage, l'analyse de cette partie seulement occuperait deux employés plus de 700 jours.

Ces sommaires, après qu'ils étaient faits, devaient être arrangés sous forme de tableaux,—examinés, vérifiés et préparés pour l'imprimeur. Cette partie de l'ouvrage couvrira environ 340 pages d'imprimé.

Le travail suivant a été la classification du recensement des décès.

Ensuite le nombre de maisons, en distinguant leurs matériaux, celles qui sont vacantes, et celles qui sont en voie de construction, et le nombre de familles les occupant.

Et enfin, extraire de chaque feuille une liste de toutes les boutiques, magasins, moulins et manufacturcs, avec rente du capital, produit, loyer, nombre de bras employés, etc., et les arranger sous forme de tableaux.

## 2. Recensement agricole.

Le labeur qu'a exigé cette partie du recensement a été immense, à raison de la négligence grossière de quelques uns des recenseurs. Dans plusieurs cas les chiffres étaient presque illisibles—les additions rarement correctes, et manquant souvent—et sauf quelques exceptions, cette partie du recensement a été faite avec moins de soin et plus imparfaitement que le recensement personnel. Le recensement agricole, lorsqu'il sera imprimé, couvrira environ 204 pages; et il est probable que tous les tableaux réunis formeront de 600 à 700 pages d'imprimé.

L'état actuel de l'ouvrage est comme suit :—

### *Recensement personnel.*

1. Les *origines et religions* sont imprimées.

2. Le recensement suivant *l'âge, les naissances, décès, etc.*, de tous les comtés du Haut-Canada, (à l'exception de Wentworth et York, qui sont très avancés, et les cités et villes de Toronto, Hamilton, Kingston, Bytown, et London,) est imprimé. Pour le Bas-Canada, la plus grande partie est arrangée en tableaux et prête à être livrée à l'imprimeur—et le tout a été extrait des feuilles, à l'exception du comté de Terrebonne et de la cité de Montréal.

3. *Etats et occupations.*—Pour le Bas-Canada, tous les extraits sont faits et prêts à être arrangés en tableaux. Pour le Haut-Canada, les extraits sont aussi faits en majeure partie.

4. *Causes des décès.*—Tous les extraits sont faits pour les deux provinces.

5. *Nombre des maisons et des familles qui les occupent.*—Tous les extraits sont faits pour le Bas-Canada, ainsi que la plus grande partie de ceux du Haut-Canada.

6. *Eglises et édifices publics.*—Extraits faits pour le Bas-Canada, et en grande partie pour le Haut-Canada.

7. *Les moulins à farine et à scie et les manufactures,* sont tous extraits pour les deux provinces et prêts à être arrangés sous forme de tableaux.

8. *Recensement agraire.*—Tous les extraits sont faits pour les deux provinces. La partie relative au Haut-Canada est prête à être livrée à l'imprimeur, ainsi que plus de la moitié de celle du Bas-Canada. Des sommaires de cette partie du recensement ont été fournis au public.

Il serait impossible de calculer exactement le temps nécessaire pour achever ce travail, mais il est très satisfaisant de pouvoir dire que quoique le nombre des employés du bureau ait été de beaucoup diminué, la classification des rapports avance rapidement et l'imprimeur est constamment occupé. Il n'est pas inutile de faire remarquer ici que la besogne du bureau ne s'est pas bornée à la préparation du recensement, car une grande partie du temps et du travail a été employée à préparer les rapports demandés par la législature—à compiler les sommaires généraux qui ont été publiés de temps à autre—à fournir des renseignements aux différentes compagnies de chemins de fer dans les deux provinces—il a été répondu promptement aux demandes de ces compagnies, quoiqu'il se soit agi dans plusieurs cas de fournir des tables statistiques extrêmement volumineuses, et exigeant beaucoup de recherches et de calculs, et que les travaux ordinaires du bureau en aient été beaucoup dérangés.

Dans la compilation du recensement des Etats-Unis on n'a pas jugé nécessaire de distribuer la population en d'autres divisions que les comtés, cités, quartiers et bourgs. Dans le nôtre les tableaux de la population par origines et religions la donnent par townships. Le recensement agraire a aussi été préparé de la même manière ; mais c'est une question qui mérite une sérieuse considération que de savoir jusqu'à quel point il convient, en complétant le travail, de dévier du plan original, et de classer les différents tableaux par comtés seulement. La subdivision de cette matière peut être intéressante pour l'homme de science, mais sa publication ne serait pas d'une bien grande utilité générale. Les rapports originaux seront précieusement conservés—les différents sommaires seront accessibles en tout temps pour y référer dans le bureau—et en adoptant une classification plus générale de la matière, les frais d'impression seront diminués considérablement.

Bien qu'une somme très forte ait déjà été consacrée à cette entreprise importante, les dépenses ne présenteront pas un contraste défavorable à côté de celles de nos voisins, et il paraîtrait que nous avons fait plus d'ouvrage et à moins de frais. Suivant un rapport publié récemment par M. Kennedy, "surintendant" du recensement des Etats-Unis, il appert que le personnel régulier de son département se composait de 91 commis, 2 messagers, 2 gardes, et deux hommes de peine—que



pendant un espace de temps considérable ce nombre a été porté jusqu'à 48, qui tous faisaient des travaux de surcroît—et que les dépenses *jusqu'au 1er décembre 1851—quoique avec une population qui n'est pas 13 fois aussi considérable que celle du Canada*,—se sont déjà montées à £317,000, ou à 16 fois celles de notre propre recensement jusqu'à ce jour, et tout cela indépendamment de l'impression du recensement lorsqu'il sera compilé ; elles ne comprennent que l'impression de quelques sommaires demandés de temps à autre par le congrès et le rapport mentionné plus haut d'environ 150 pages. Le surintendant du recensement déclare aussi qu'il faudra encore une somme de £37,500, seulement pour payer les employés et les dépenses de bureau, avant que l'ouvrage ne soit achevé.

Dans aucun temps le nombre des employés de ce bureau n'a dépassé onze, et ils n'ont fait de travail de surcroît que pendant très peu de temps. En ce moment le nombre en est réduit à quatre. La dépense totale qu'a entraîné l'ouvrage *jusqu'à ce jour* est d'environ £20,000, dont £14,772 ont été payés aux commissaires et aux recenseurs ; £912 pour frais de poste jusqu'au 8 septembre dernier, et £872 pour impression jusqu'à la même date. Les frais de bureau ont été très modiques comparés à ceux des autres pays.

On verra par le rapport mentionné plus haut que le recensement des Etats-Unis a coûté, jusqu'au 1er décembre 1851, £1 10s. 7d. par 100 personnes, tandis que celui du Canada, jusqu'à aujourd'hui, n'a pas atteint £1 2s. 3d. par 100 personnes.

L'expérience du bureau a fait reconnaître qu'il est possible de faire dans les différentes colonnes des cédules plusieurs changements qui, tout en rendant les rapports plus complets, épargneront beaucoup de temps pour leur analyse dans le bureau ; quelques-uns de ces changements sont assez importants pour qu'il convienne de les signaler ici.

Sous le chef de "terres" il devrait y avoir deux colonnes additionnelles, l'une pour les "terres en jachère" et l'autre pour les instruments d'agriculture possédés par chaque propriétaire de terres. La première est nécessaire pour compléter la subdivision de la totalité des "terres possédées" ou "cultivées", parceque sans cette colonne la somme des divisions ne sera pas égale à la totalité.

La colonne où serait inscrite la valeur des instruments d'agriculture fournirait des renseignements utiles, non seulement en indiquant le montant de cette espèce de propriété mobilière, mais en donnant au public, lors d'un nouveau recensement, le moyen de comparer les progrès faits dans ce critérium important de la richesse industrielle.

Les instruments et machines servant à l'agriculture forment un item très important de la richesse d'un pays ; on peut observer que dans le dernier recensement des Etats-Unis, dont des sommaires sont publiés, les colonnes de ces deux items présentent la somme considérable de \$151,569,675, ou 6s. 4d. courant pour chaque acre de terre "défrichée." L'étendue de terre comprise sous cette dénomi-

nation dans toute l'union (32 états et 4 territoires) étant de 118,457,622 acres ainsi qu'il appert à la page 85 du rapport du surintendant du recensement.

Dans le Haut-Canada la valeur des instruments serait probablement plus qu'égale à ce montant, par ce qu'il n'y a pas un cultivateur possédant 100 acres de terre défrichée qui n'ait au moins pour 130 piastres d'instruments, voitures, charrues, herses, machines à battre et à vanner, etc., etc.

Un autre item très important de la richesse de la colonie est le nombre des voitures d'agrément et leur valeur; il faudrait trois colonnes pour cet item; une pour les voitures à roues, une autre pour les voitures d'hiver d'agrément, et une troisième colonne pour leur valeur.

On reconnaîtra que cet item est très important en réfléchissant que ce sont des objets de luxe provenant du superflu de moyens des propriétaires, en sus du nécessaire de la vie, et qu'ils ont considérablement augmenté tant en nombre qu'en valeur. Prenons un comté que je connais. En 1833, il n'y avait que 3 de ces voitures ne valant pas ensemble £50, et aujourd'hui il y en a plus de 600, valant au moins £10,000. Ce comté contient une population de 32,000 âmes, et ce seul item de richesse se monte à 6s. 3d. par personne.

Les voitures d'agrément ont été recensées dans les cinq cités du Haut et du Bas-Canada, et à Bytown et London, mais pas ailleurs.

Un autre point à considérer est s'il ne devrait pas y avoir une colonne pour la valeur des propriétés ecclésiastiques dans chaque division de recenseur. Nos voisins ont fait beaucoup d'attention à cette branche de renseignements, donnant non seulement la valeur de toutes les églises de l'union, mais séparément de vingt des principales sectes, et groupant dans une seule colonne toutes les sectes moins nombreuses. Pour faire voir combien cet item est important dans la masse de la richesse du pays, il suffit de mentionner que dans l'état d'Ohio, (l'état qui se rapproche le plus du Canada pour la population) la valeur totale des propriétés ecclésiastiques, (page 30 du rapport du surintendant) est de \$5,765,149, et la population de 1,980,427 âmes, ce qui fait 14s. 9d. par personne. Il n'y a aucune raison de croire que la valeur des propriétés ecclésiastiques soit moindre en Canada que dans l'Ohio.

Il y a un autre changement dans l'intitulé des colonnes qui est très important, et il convient de les indiquer tous ici, afin de ne pas les perdre de vue en préparant les feuilles pour le prochain recensement décennal. Dans la grande colonne intitulé, "renseignements relatifs aux moulins, manufactures, etc.," il devrait y avoir des subdivisions avec les chefs, "moulins à farine," "moulins à scie," moulins à carde," etc., etc., et il devrait y avoir des chefs pour "valeur," "capital employé," "loyer," "nombre de scies," "nombre de moulanges," etc., etc. Les renseignements donnés sous le titre général sont *indéfinis* et exposés si incorrectement qu'on ne peut glaner dans les rapports qu'une information très limitée sur la richesse de la colonie sous ces rapports. Quelques recenseurs ont donné la valeur sous un certain point de vue, et d'autres sous un point de vue différent, et il est très impor-

tant que quelque soit le genre de la valeur indiquée, elle soit indiquée tout entière et correctement pour toute la province. Dans plusieurs cas une somme d'argent a été indiquée pour un moulin, etc., et il a été lassé au secrétaire de découvrir si cette somme représentait le loyer, le capital, ou le profit net.

Après avoir signalé l'utilité d'insérer six colonnes additionnelles dans les feuilles de recensement, je puis faire observer aussi qu'il serait possible de faire dans l'arrangement un léger changement qui aurait un très-bon effet—ainsi les colonnes des personnes mariées et des personnes non mariées et celles des veufs et veuves, qui sont maintenant dans la seconde feuille de la cédule, devraient à l'avenir être placées dans la première—cela permettrait au secrétaire de désigner séparément leurs âges respectifs.

Il devrait y avoir une double colonne pour les sauvages, vu que suivant l'arrangement actuel leur sexe ne peut être déterminé que par le nom—procédé très-long, et très douteux avec les noms sauvages.

Une autre amélioration très utile serait de désigner le poids particulier du bœuf, lard et poisson. Les rapports ont été faits de manière à laisser tout au jugement du secrétaire, soit que les chiffres représentent des barils, des quintaux ou des livres.

A ces exceptions près les feuilles ont été bien arrangées, et les renseignements peuvent en être extraits facilement et correctement,—au moyen de ces changements et du développement de l'intelligence de la population, tant pour donner les renseignements que pour faire les rapports, on peut raisonnablement s'attendre à une grande amélioration dans la masse d'information que fournira le prochain recensement décennal.

Les rapports d'un recensement de la population sont principalement utiles par la comparaison qu'on en fait avec ceux des périodes antérieures, et qui nous fait voir l'augmentation ou la diminution de la population, le taux annuel de ces variations, et la proportion numérique des deux sexes. Au moyen de ces résultats, ainsi qu'on l'a si bien exprimé “ on arrive à établir approximativement une loi de “ la population, ou certaines règles générales, dont l'infraction doit être attribuée “ à des causes perturbatrices particulières et peut-être remédiables.” Il a été reconnu que quoique la population de la Grande-Bretagne ait augmenté de plus de dix millions depuis un demi siècle, cependant durant toute cette période les sexes ont conservé leur proportion relative, savoir : 30 hommes à 31 femmes.

Il sera impossible de rendre justice à cette partie intéressante du recensement avant que tous les sommaires du recensement personnel soient achevés. Quelques observations générales devront suffire pour le moment, et nous devons consacrer principalement notre attention aux produits agricoles, et aux progrès du pays.

On croit, et cette idée existe très généralement non seulement dans la métropole mais même en Canada, que le développement et la prospérité de ce pays ne sont pas comparables à ceux des Etats-Unis, et sans vouloir nier ou dissimuler les progrès rapides de nos voisins, il convient de prouver par quelques faits tirés des

rapports statistiques combien cette idée est erronée;—le développement du Haut-Canada, à partir de l'année 1800, ayant été *trois* fois plus grand que celui des Etats-Unis.

Suivant le "World's Progress," ouvrage publié par "Putnam, de New-York," en 1851, page 481—la population libre des Etats-Unis était en 1800 de 5,305,925 âmes; en 1850 elle était de 20,250,000 (en 1810 elle était de 7,239,814) ainsi en 50 ans elle n'a pas augmenté tout à fait de 400 pour cent, tandis que dans le Haut-Canada elle a augmenté de 1100 pour cent, en 40 ans, de 1811 à 1851.

En comparant la dernière décade du Haut-Canada avec celle des autres pays, à l'exclusion de la Californie et de l'Australie, on arrive au résultat suivant :

Le nombre des habitants des Etats-Unis, le 1er juin, 1850, suivant le rapport du recensement était de 23,263,488 âmes; mais il a été démontré que le nombre probable de la population acquise par les additions territoriales devait être retranché en établissant la comparaison entre le dernier recensement et le recensement précédent. Ce retranchement réduit le total de la population comme base de comparaison à 23,091,488.

Etats-Unis—Recensement de 1850.....	23,091,488	
"          1840.....	17,067,453	
Augmentation en 10 ans.....	6,022,035	ou 35,27 pour cent.
Grande-Bretagne—Recensement de 1851 ..	21,121,967	
"          1841 ..	18,658,372	
Augmentation en 10 ans.....	2,463,595	ou 13,20 pour cent.
Irlande—Recensement de 1841.....	8,175,124	
"          1851.....	6,515,794	
Diminution en 10 ans.....	1,659,330	ou 20 pour cent.
Haut-Canada—Recensement de 1851.....	952,004	
"          1841.....	465,357	
Augmentation en 10 ans.....	486,647	ou 104,58 pour cent.

Le premier recensement de la Grande-Bretagne fut fait en 1801; en cette année la population se montait à 10,567,893, ainsi elle a doublé en un demi siècle; augmentation presque égale à celle des âges précédents. On suppose que durant les onze siècles qui se sont écoulés entre les descentes de Jules Cæsar et Guillaume-le-Conquérant, la population a à peine doublé; par conséquent ce qu'il fallait autrefois onze siècles à accomplir en Angleterre, a été fait dans le Haut-Canada en 10 ans. Les renseignements de tous les pays prouvent combien la population augmente plus rapidement dans les temps modernes que dans les anciens temps. Durant les 10 dernières années, 5,308,131 habitants ont été ajoutés à la population de la Grande-Bretagne, ce qui excède l'augmentation connue des dernières 50 années du dernier siècle.

Tandisque la population de tous les autres pays augmente, celle de l'Irlande est, par diverses causes, moindre de 286,098 qu'elle n'était en 1851; la plus grande diminution a eu lieu dans le comté de Cork, où, en dix ans, la population a été réduite de 773,398 à 551,152.

On peut soutenir qu'il n'est pas juste de prendre la totalité des Etats-Unis pour établir la comparaison avec le Haut-Canada, une grande partie de ce pays étant comparativement ancienne et établie depuis longtems. On verra par le recensement des Etats-Unis que les trois états d'Ohio, Michigan et Illinois contenaient en 1830, 1,126,851. En 1850, ils contenaient 3,505,000, un peu plus de 320 pour cent en 20 ans.

En 1830, le Haut-Canada contenait 210,437; en 1849, il contenait 781,000 ce qui fait plus de 375 pour cent, pour la même période de 20 ans—si bien que l'augmentation dans ces trois états d'élite a été de 55 pour cent moindre que dans le Canada-ouest durant le même espace de temps. Les états de l'ouest attirent une énorme population, et en ce moment les émigrants se pressent dans l'Iowa et sur les bords du Missouri.

Les statistiques du Canada prouvent qu'il règne ici le même esprit que dans les Etats-Unis. Les districts de Wellington et de Gore ont augmenté de 1900 pour cent en 33 ans jusqu'en 1850. Le district de l'Ouest a augmenté de plus de 700 pour cent; le district de London de 550 pour cent; le comté de Norfolk de 550 pour cent; le comté de Niagara d'environ 380 pour cent; tandis qu'en huit ans le comté d'Oxford a doublé sa population.

Et à l'extrémité ouest du Canada, les comtés d'Huron, Perth et Bruce ont augmenté de 5,600 en 1841, à 37,580 en 1851; ce qui fait plus de 571 pour cent en 10 ans, augmentation presque inconcevable. Il parait par l'ouvrage de M. Smith sur le Canada que le district de Huron a fait des progrès plus rapides depuis son premier établissement en 1827 que les états d'Ohio, Michigan et Illinois dans le double du temps, ou que n'a fait le Bas-Canada en 104 ans; pour ce dernier la cause en est sans doute que le Canada ouest absorbe presque toute la vaste émigration qui vient d'Europe.

Cet immense augmentation n'est pas limitée néanmoins aux districts ruraux, car les cités et les villes rivalisent avec celles des Etats-Unis, et quelques extraits des excellentes lectures du Rév. M. Lillie sur le développement et les progrès du Canada fournissent une preuve intéressante de ce fait.

La population de Boston, était en 1790,.....	18,038
1810,.....	33,250
1820,.....	43,298
1830,.....	61,391
1840,.....	93,000
1850,.....	135,000

“ En divisant l'espace de temps ci-dessus en deux périodes de 30 années chacune, Boston contenait à la fin de la première environ 2½ fois le nombre d'habitants qu'il avait au commencement, tandis que la fin de la seconde présente 3½

“ fois le nombre au commencement, la population en 1850 est huit fois (ou presque) celle de 1790. Toronto contenant dans la première de ces années plus de six fois ce qu’il contenait 18 ans auparavant (en 1832) et plus de 75 fois ce qu’il contenait 49 ans auparavant (en 1801.) Entre 1840 et 1850, l’augmentation pour Boston a été de 45 pour cent, pour Toronto de 95 pour cent.”

“ New-York, emporium du Nouveau-Monde, et qui pour sa durée peut rivaliser avec aucune autre ville du monde, comptait.

En 1790.....	33,131
1810.....	96,373
1830.....	202,548
1840.....	312,710
1850.....	517,000

“ Son accroissement comparé à celui de Toronto est comme suit—2½ fois dans les 20 années entre 1830 et 1850, contre 6 fois en 18 ans, entre 1832 et 1850,—16 fois en 60 ans contre 75 fois en 49 ans—66 pour cent entre 1840 et 1850 contre 95 pour cent.

“ St. Louis qui avait 70,000 habitants en 1850, avait augmenté de 15 fois celle qu’il avait en 1820. Toronto avait augmenté en 1850, de 18 fois celle qu’il avait en 1817.”

“ La population de Cincinnati était de 115,590 en 1850, ou 12 fois celle de 1820, 30 ans auparavant ; et Toronto avait, en 1850, 18 fois sa population de 1817, ou 33 ans auparavant.”

Hamilton avait en 1836 une population de 2,846 ; par le dernier recensement il contient 14,112.

En 6 ans Dundas a augmenté de 1,700 à 3,517.

L’augmentation dans Brantford durant les 10 dernières années a été de près de 300 pour cent ; et durant l’année 1850–51, le chiffre s’est élevé de 3,200 à 4,000 ou de 25 pour cent. Belleville durant le même espace de temps a augmenté de 3,500 à 4,569. London de 5,124 à 7,035.

Galt a augmenté en 5 ans de 1,000 à 2,248, et Guelph en 7 ans de 700 à 1,860.

Woodstock a augmenté en 1850–51, de 1,200 à 2,112, et Ingersoll a augmenté en 4 ans de 500 à 1,190.

Kingston, en 10 ans, de 6,292 à 11,585.

Toronto, “ “ 14,249 à 30,775.

Le Bas-Canada quoique n’avançant pas dans la même proportion présente quelques exemples d’un accroissement énorme dans sa population. Entre autres nous pouvons signaler les suivants :

Le comté de Mégantic qui, en 7 ans de 1844 à 1851, a augmenté de 6,449 à 13,835, ou au taux de 115.40 pour cent.

Le comté d’Outaouais qui, dans le même espace de temps, a augmenté de 12,434 à 22,903, ou de 84.42 pour cent.

Le comté de Drummond, de 9,356 à 16,562, ou de 77.28 pour cent, et

Le comté de Sherbrooke, de 13,485 à 20,014, ou de 49.47 pour cent.

Le tableau suivant, qui peut être intéressant à consulter, est tiré de l'almanach de Weber's pour 1853 publié à Leipsic, et donne la population des villes les plus considérables de l'Europe et de l'Amérique du Nord. Comme les Allemands sont proverbiallement corrects dans leurs calculs statistiques, je pense qu'on peut considérer ce tableau comme exact.

1. Londres .....	2,363,141	34. Pesth .....	125,000
2. Paris .....	1,053,262	35. Prague .....	124,181
3. Constantinople .....	786,990	36. Barcelone .....	120,000
4. New-York .....	522,766	37. Gènes .....	120,000
5. St. Petersbourg.....	478,437	38. Cincinnati .....	116,710
6. Vienne .....	477,846	39. Nouvelle Orléans.....	116,348
7. Berlin .....	441,931	40. Bristol .....	115,000
8. Naples .....	416,475	41. Gand.....	112,410
9. Philadelphie.....	409,354	42. Munich.....	106,770
10. Liverpool.....	384,263	43. Breslau.....	104,000
11. Glasgow .....	367,800	44. Florence .....	102,154
12. Moscou.....	350,000	45. Rouen.....	100,265
13. Manchester .....	296,000	46. Belfast .....	98,660
14. Madrid .....	260,000	47. Cologne .....	92,244
15. Dublin .....	254,850	48. Dresde .....	91,277
16. Lyons .....	249,325	49. Stockholm .....	90,823
17. Lisbonne .....	241,500	50. Rotterdam .....	90,000
18. Amsterdam .....	222,800	51. Anvers.....	88,800
19. Havane.....	200,000	52. Cork .....	86,485
20. Marseilles .....	195,257	53. Liège .....	77,587
21. Baltimore .....	189,054	54. Bologne .....	75,100
22. Palerme .....	180,000	55. Livourne .....	74,530
23. Rome .....	172,382	56. Trieste .....	70,846
24. Varsovie.....	162,597	57. Königsberg .....	70,198
25. Leeds .....	152,000	58. Sheffield .....	68,260
26. Milan .....	151,438	59. La Haye .....	66,000
27. Hamburg .....	148,754	60. Leipsic .....	65,370
28. Boston .....	136,788	61. Oporto .....	62,000
29. Bruxelles .....	136,208	62. Malaga.....	60,000
30. Turin.....	135,000	63. Dantzic.....	58,012
31. Copenhague .....	133,140	64. Frankfort.....	57,550
32. Bordeaux .....	130,927	65. Magdeburg.....	56,692
33. Venise .....	126,768	66. Brème .....	53,166

*La table suivante indique le tarif suivant lequel la population du Haut-Canada a augmenté depuis 1811.*

En 1811 la population était de 77,000 suivant Bouchette.

1824	ditto	151,097;	taux d'augment.	7.40	p. ct. p. a.
1825	ditto	158,027	ditto	4.59	ditto
1826	ditto	163,703	ditto	3.60	ditto
1827	ditto	176,059	ditto	7.54	ditto
1828	ditto	185,526	ditto	5.37	ditto
1832	ditto	261,060	ditto	10.18	ditto
1834	ditto	320,693	ditto	11.42	ditto
1835	ditto	336,469	ditto	4.91	ditto
1838	ditto	385,824	ditto	4.88	ditto
1839	ditto	407,515	ditto	5.62	ditto

En 1840 la population était de 427,441; taux d'augment. 4.88 p. ct. p. a.

1841	ditto	465,357	ditto	8.87	ditto
1842	ditto	486,055	ditto	4.45	ditto
1848	ditto	723,332	ditto	7. 7	ditto
1851	ditto	952,004	ditto	10.54	ditto



La table suivante donne les divisions électorales du Haut-Canada avec leur population suivant le recensement de 1848.

DISTRICTS.	COMTES.	POPULATION DES COMTES.	TOTAL DISTRICTS.	VILLES DANS LES COMTES NON REPRESENTÉES.
Bathurst .....	Lanark } Renfrew }	.....	29448	Perth.
Brock .....	Oxford .....	.....	29219	Woodstock .....
Colborne .....	Peterboro .....	.....	21379	Peterboro .....
Dalhousie .....	Carleton .....	19245	25520	
	Bytown, Ville .....	6275		
Est.....	Stormont .....	11471	38653	
	Dundas .....	10728		
	Glengary .....	15005		
	Cornwall, Ville .....	1454		
Gore .....	Wentworth .....	19546	59015	{ Brantford .....
	Halton .....	29580		
	Hamilton, Cité .....	9889		
Home .....	York, Division N. ....	17050	106352	{ Dundas .....
	Do do S. ....	21033		
	Do do E. ....	24530		
	Do do O. ....	20236		
	Toronto, Cité .....	23503	20450	Goderich.....
Huron .....	Huron .....	.....		
Johnstown .....	Greenville .....	17160	43444	Prescott .....
	Leeds .....	23835		
	Brockville, Ville .....	2449	46547	
London .....	Middlesex .....	41963		
	London, Ville .....	4584	45249	
Midland .....	Frontenac .....	17311		
	Lennox .....	6484		
	Addington .....	13135		
	Kingston, Cité .....	8369	47433	{ Port Hope .....
Newcastle .....	Durham .....	23346		
	Northumberland.....	24087	10364	{ Cobourg .....
Outaouais .....	Prescott .....	8663		
	Russell.....	1701	51125	
Niagara .....	Lincoln .....	17774		
	Welland .....	17532		
	Haldimand .....	12719		
	Niagara, Ville .....	3100	18061	Picton.....
Prince Edward .....	Prince Edward .....	.....		
Simcoe .....	Simcoe .....	.....	23060	
Talbot .....	Norfolk .....	.....	15716	
Victoria .....	Hastings .....	.....	23183	Belleville .....
Wellington .....	Waterloo .....	.....	41439	
Ouest .....	Essex .....	12630	27440	
	Kent.....	14816		
			723087	

POPULATION des comtés, cités et villes du Haut-Canada, suivant le recensement de 1851.

HAUT-CANADA.			HAUT-CANADA.		
Comtés, villes et villages.	Popu- lation.	Total.	Comtés, villes et villages.	Popu- lation.	Total.
Addington, (Comté) .....	14465	16165	Middlesex, (Comté) .....	32864	39899
Bath, (Village) .....	700		London, (Ville) .....	7035	
Brant, (Comté) .....	19659	25426	Northumberland, (Comté) .....	27358	31229
Brantford, (Ville) .....	3877		Cobourg, (Ville) .....	3871	
Paris, (Village) .....	1890	2837	Norfolk, (Comté) .....	19829	21281
Bruce, (Comté) .....	.....		Simcoe, (Ville) .....	1452	
Carleton .....	23203	31397	Ontario, (Comté) .....	29434	30576
Bytown, (Ville) .....	7760		Oshawa, (Village) .....	1142	
Richmond, (Village) .....	434	13811	Oxford, (Comté) .....	29336	32638
Dundas, (Comté) .....	.....		Woodstock, (Ville) .....	2112	
Durham, (Comté) .....	28256	30782	Ingersol, (Village) .....	1190	24816
Port Hope .....	2476		Peel, (Comté) .....	.....	
Elgin, (Comté) .....	24144	25418	Perth, (Comté) .....	.....	15545
St. Thomas .....	1274		Peterboro, (Comté) .....	13046	
Essex, (Comté).....	14937	16817	Peterboro, (Ville) .....	2191	15237
Amherstburg, (Ville) .....	1880		Prescott, (Comté) .....	.....	
Frontenac, (Comté) .....	19150	30735	Prince Edward, (Comté) .....	17318	10487
Kingston, (Cité).....	11585		Pictou, (Ville) .....	1569	
Grey, (Comté) .....	.....	13217	Renfrew, (Comté) .....	.....	18887
Glenary, (Comté) .....	.....		Russell, (Comté) .....	.....	
Grenville, (Comté) .....	18651	17596	Simcoe, (Comté) .....	26158	9415
Prescott, (Ville) .....	2156		Barrie, (Ville) .....	1007	
Haldimand, (Comté) .....	.....	20707	Stormont, (Comté) .....	12997	27165
Halton, (Comté) .....	.....		Cornwall, (Ville) .....	1646	
Hastings .....	27408	18322	Victoria, (Comté) .....	.....	14643
Belleville (Ville) .....	4569		Waterloo, (Comté) .....	23109	
Huron, (Comté) .....	17869	31977	Preston, (Village) .....	1180	11657
Goderich, (Ville) .....	1329		Galt, (Village).....	2248	
Kent, (Comté) .....	15999	19198	Wellington, (Comté) .....	24936	26537
Chatham, (Ville) .....	2070		Guelph, (Ville) .....	1860	
Lambton, (Comté) .....	.....	17469	Welland, (Comté) .....	17857	26796
Lanark, (Comté) .....	25401		Chippawa, (Village) .....	1193	
Perth, (Ville) .....	1016	10815	Thorold, (Village).....	1091	20141
Leeds, (Comté) .....	27034		Wentworth, (Comté) .....	24990	
Brockville, (Ville) .....	3246	27317	Hamilton, (Cité) .....	14112	42619
Lennox, (Comté) .....	.....		Dundas, (Ville) .....	3517	
Lincoln, (Comté) .....	16160	80280	York, (Comté) .....	48944	79719
Niagara, (Ville) .....	8340		Toronto, (Cité) .....	30775	
St. Catharines.....	4868	7955			952004
		23868			

TABLEAU COMPARÉ de la population du Bas-Canada, 1831, 1844 et 1851.

		1831.	1844	1851.
Gaspé .....	Gaspé .....	5003	7146	10904
	Bonaventure .....	8309	8246	10844
		13312	15392	21748
Québec .....	Saguenay .....		19475	20783
	Montmorency .....		8434	9598
	Québec .....		45676	61526
	Portneuf .....		15922	19366
	Rimouski .....		17630	26882
	Kamouraska .....		17465	20396
	L'Islet .....		17013	19641
	Bellechasse .....		14549	17982
	Lotbinière .....		13697	16657
Dorchester .....		34817	43105	
Mégantic .....		6449	13835	
		151985	205127	269771
Trois-Rivières..	Champlain .....		10404	13696
	St. Maurice .....		20833	27562
	Drummond .....		9374	16562
	Yamaska .....		11956	14748
	Nicolet .....		16310	19657
		49466	68877	92425
St. François ...	Sherbrooke .....	7104	13485	20014
	Stanstead .....	10306	11964	13898
		17410	25449	33912
Montréal .....	Berthier .....		26859	34608
	Leinster .....		25533	29690
	Terrebonne .....		20646	26791
	Deux-Montagnes .....		26835	30470
	Outaouais .....		12434	22903
	Montréal .....		64306	77381
	Vaudreuil .....		17063	21429
	Beauharnois .....		28746	40213
	Huntingdon .....		36204	40645
	Chambly .....		17155	20576
	Verchères .....		13167	14393
	Richelieu .....		20888	25686
	St. Hyacinthe .....		21937	30623
	Rouville .....		22898	27031
	Shefford .....		10105	16482
Mississcoui .....		10865	13484	
		279749	375637	472405
Totaux .....		511920	690782	890261

POPULATION du Bas-Canada suivant le recensement de 1851.

BAS-CANADA.			BAS-CANADA.		
Comtés, villes et villages.	Popu- lation.	Total.	Comtés, villes et villages.	Popu- lation.	Total.
Beauharnois (Comté) .....	38660		Nicolet (Comté) .....		19657
Huntingdon (Village) .....	679		Nicolet (Village) .....		
Beauharnois .....	874	40213	Outaouais (Comté) .....	21734	
Bellechasse (Comté) .....	17732		Aylmer (Village) .....	1169	
Berthier en bas, (Village)..... environ	250	17982	Hull .....		22903
Berthier (Comté) .....	33008		Portneuf (Comté) .....		19366
Berthier en haut, (Village).....	1600		Québec (Comté) .....	19174	
		34608	Québec (Cité) .....	42052	
Bonaventure (Comté) .....		10844			61523
Chambly (Comté) .....	14981		Richelieu (Comté) .....	21720	
Chambly .....	884		St. Ours (Village) .....	542	
Longueuil .....	1496		Sorel .....	3424	25686
St. Jean .....	3215	20576			27031
Champlain (Comté) .....	13146		Rouville (Comté) .....		
Batiscan (Village) .....	750	13896	Rimouski (Comté) .....	25887	
Dorchester (Comté) .....		43105	Fraserville (Village) .....	995	26882
Drummond .....		16562	Saguenay (Comté) .....		20783
Gaspé (Comté) .....		10904	St. Maurice (Comté) .....	22626	
Huntingdon (Comté) .....	38888		Trois-Rivières (ville) .....	4936	27562
Laprairie (Village) .....	1757	40645	St. Hyacinthe (Comté) .....	27310	
Kamouraska (Comté) .....		20396	St. Hyacinthe (Ville) .....	3313	30623
Leinster .....	28606		Sherbrooke (Comté) .....	17016	
L'Assomption .....	1084	29690	Sherbrooke (Ville) .....	2998	20014
L'Islet (Comté) .....	18420				16482
Montmagay (Village) .....	1221	19641	Shefford (Comté) .....		13893
Lotbinière (Comté) .....		16657	Stanstead (Comté) .....		25662
Mégantic (Comté) .....		13835	Terrebonne (Comté) .....	25662	
Missisquoi (Comté) .....	13015		Ste. Thérèse (Village) .....	1129	26791
Phillipsburg (Village).....	469	13484	Two Mountains (Comté) .....	29686	
Montmorency (Comté) .....		9598	St. Eustache (Village).....	794	30470
Montréal (Comté) .....	17596		Vaudreuil (Comté) .....	20986	
Montréal (Cité) .....	57715		Vaudreuil (Village).....	443	21427
Lachine (Village) .....	1075		Verchères (Comté) .....		14393
Côte St. Louis (Village) .....	995	77381	Yamaska (Comté) .....		14743
					890261

TABLEAU comparé de la population par origines et religions du Haut et du Bas-Canada.

ORIGINES.	Bas-Canada.	Haut-Canada.	Total.	RELIGIONS.	Bas-Canada.	Haut-Canada.	Total.
Angleterre et pays de Galles .....	11230	82699	93929	Eglise d'Angleterre .....	45402	223190	268592
Ecosse .....	14565	75811	90376	Eglise d'Ecosse .....	4047	57542	61589
Irlande .....	51499	176367	227866	Eglise de Rome .....	746866	167695	914561
Canada, origine française .....	669528	26417	695945	Eglise presbytérienne libre .....	267	65807	66074
Canada, non d'origine française .....	125580	526093	651673	Autres presbytériens .....	29221	80799	110020
Etats-Unis .....	12482	43732	56214	Méthodistes wesleyens .....	5799	96640	102439
Nouvelle Ecosse et île du Prince Edouard .....	474	37855	4259	Episcopaux .....	7	43884	43891
Nouveau-Brunswick .....	480	26334	3114	Nouvelle connexion .....	3442	7547	10989
Terreneuve .....	51	79	130	Autres méthodistes .....	11935	59585	71520
Indes occidentales .....	47	345	392	Baptistes .....	4493	45353	49846
Indes orientales .....	4	106	110	Luthériens .....	18	12089	12107
Allemagne et Hollande .....	159	9957	10116	Congregationalistes .....	3927	7747	11674
France et Belgique .....	359	1007	1366	Quakers .....	163	7460	7423
Italie et Grèce .....	28	15	43	Chrétiens de la bible .....	16	5726	5742
Espagne et Portugal .....	18	57	75	Eglise chrétienne .....	10	4093	4103
Suède et Norvège .....	12	29	41	Second-Adventistes .....	1369	663	2032
Russie, Pologne et Prusse .....	8	188	196	Protestants .....	10475	1733	12208
Suisse .....	38	209	247	Disciples .....	2064	9064	9064
Autriche et Hongrie .....	2	11	13	Juifs .....	348	103	351
Guernesey .....	118	24	142	Menonistes et Tunkers .....	8230	8230	8230
Jersey et autres îles britanniques .....	993	131	424	Universalistes .....	3450	2684	6134
Autres lieux .....	830	1851	2181	Unitariens .....	349	1183	1183
Nés en mer .....	10	168	178	Mormons .....	12	247	259
Lieu de naissance inconnu .....	2446	889	3335	Croyance inconnue .....	390	6744	7134
Population totale .....	890261	292004	1842265	Croyance non indiquée .....	4521	35740	40261
				Toutes autres croyances non classées. s.	13834	7805	21639
				Population totale .....	890261	952004	1842265





L'état très incomplet du recensement personnel nous dissuade de présenter, pour le moment, autre chose que quelques observations générales et les tableaux ci-dessus. Les tableaux du recensement agraire permettent d'en tirer des déductions plus satisfaisantes, et cette partie du recensement est assez complète pour que je puisse présenter une série de tableaux qui ne manqueront peut-être pas absolument d'intérêt ou d'utilité.

Tout en constatant notre propre progrès, j'ai pensé qu'il était à propos de le faire contraster avec celui de nos entreprenans voisins, et l'on verra que j'ai choisi l'état d'Ohio, comme présentant, sous tous les rapports, la comparaison la plus favorable pour eux entre tous les états. Cét état est en effet le premier de l'Union en proportion de sa population ; et pour démontrer clairement ce point j'ai donné les moyennes de l'Union entière, afin qu'on puisse voir d'un coup d'œil quelle portion considérable de la production totale des Etats-Unis est fournie par ce seul état. Une autre raison qui m'y a engagé est que la population et la quantité totale des terres occupées sont presque les mêmes dans l'Ohio qu'en Canada—la pensée même que le Canada souffre de cette comparaison ne nous empêchera pas de tirer profit de l'expérience que nous donnera la prospérité de l'Ohio, et quoique en certains points il l'emporte sur le Canada, cependant en prenant tous les faits en considération, le Canada peut lever fièrement la tête. Son développement et ses progrès, depuis dix ans, ont été beaucoup plus grands, proportion gardée, que ceux de l'état voisin, et dans les dix années qui vont suivre il marchera d'un pas beaucoup plus rapide que ses voisins.

Les terres occupées *non cultivées* y sont à celles de l'Ohio comme dix millions et demi sont à huit millions. Les terres *non occupées* du Canada sont à celles de l'Ohio comme cent trente-sept millions sont à sept millions et demi. Dans la seule province supérieure il y a près de onze millions d'acres non occupés.

En réfléchissant que durant les dix dernières années sa population ne s'est accrue que dans la proportion de  $33\frac{1}{3}$  pour cent, et celle du Haut-Canada dans celle de  $104\frac{1}{2}$  pour cent, ne pouvons nous pas raisonnablement espérer que nous le laissons bien loin dans l'ombre au prochain recensement décennal. Même aujourd'hui, en richesse et en prospérité, nous sommes presque sur un pied d'égalité avec lui sous le rapport du produit par acre de nos terres cultivées, mais nous ne l'égalons pas en richesse individuelle, et pour une bonne raison—l'Ohio a un quart de plus de terres défrichées par personne que le Canada, en ayant cinq acres contre le Canada quatre, et la population étant presque la même.



TABEAU COMPARÉ de la production agricole, etc., du Canada et des Etats-Unis.

	Population.	Superficie en milles carrés.	Nombre total d'acres.	Total occupé acres cultivées.	Total occupé, acres non cultivées.	Total des terres occupées.	Nombre d'acres cultivés par habitant.		Nombre d'acres non cultivés par habitant.		No. total d'acres occupés par habitant.	
							A.	P.	A.	P.	A.	P.
Haut-Canada .....	952,004	32,492	20,794,825	3,695,763	6,130,654	9,826,417	3, 3,	20	6, 1,	30	10, 1,	10
Bas-Canada .....	890,261	209,990	134,393,600	3,605,076	4,508,303	8,113,379	4, 0,	8	5, 0,	9	9, 0,	17
Tout le Canada .....	1,842,265	242,482	155,188,425	7,300,839	10,638,957	17,939,796	4, 0,	0	5, 3,	4	9, 3,	4
Ohio .....	1,980,427	39,964	Non indiqué.	9,851,439	8,146,000	17,997,493	5, 0,	0	4, 0,	18	9, 0,	18
Tous les Etats-Unis et 4 ter- ritoires .....	23,263,488	*1,486,917	"	118,457,622	684,621,348	303,078,970	5, 0,	15	7, 3,	30	13, 0,	5

	Nombre d'acres de blé.	Nombre de bois-seaux de blé.	Nombre de bois-seaux par acre.	No. de boisseaux par personne.	Nombre d'acres de maïs.	Nombre de bois-seaux de maïs.	Nombre de bois-seaux de maïs par acre.	Nombre de bois-seaux de maïs par personne.
Bas-Canada .....	855,926	3,480,343	939	337	18,891	343,103	18 1/4	31
Tout le Canada .....	1,136,311	16,155,946	1433	876	89,875	2,029,544	22	36
Ohio † .....	1,231,437	14,487,351	12	713	Non indiqué.	59,078,695	Non indiqué.	16 1/2
Tous les Etats-Unis .....	Non indiqué.	100,503,899	Non indiqué.	413	"	592,323,612	"	29 1/2

	Valeur cotisée des terres occupées.	Valeur de la propriété non cotisée sur les terres occupées.	Valeur totale de la propriété mobilière et immobilière des terres occupées et sur icelles.	No. des occupants de terres.		No. d'acres possédés par chaque occupant.		Valeur des terres occupées par acre.		Valeur moyenne des terres de chaque occupant.		No. de personnes par mille carré.	
				£	s.	d.	£	s.	d.	£	s.	d.	£
Haut-Canada .....	36,670,890	99,890	99,890	98,	1,	24	367	0	0	29,	3		
Bas-Canada .....	29,208,158	95,823	95,823	84,	2,	27	304	16	3	4,	4		
Tout le Canada .....	65,879,048	195,683	195,683	92,	0,	0	332	0	0	7,	59		
Ohio .....	89,689,651	Non indiqué.	Non indiqué.	Non	indiqué.	Non	indiqué.	Non	indiqué.	49,	55		
Tous les Etats-Unis .....	817,683,273	"	"	2	14	0	"	"	"	15,	75		

\* Les carrés et acres ne comprennent pas les territoires. Les grains et produits comprennent ceux des territoires. † Acres non indiqués—supposés être une partie des terres cultivées. ‡ Les évaluations ci-dessus comprennent la valeur cotisée des cités et villes de l'Ohio. Dans le Haut et le Bas-Canada les cités ne sont pas comprises.  
 Note.—La propriété non cotisée des Canadas et des Etats-Unis aurait été indiquée, mais les rapports n'ont pas encore été reçus, et les renseignements que nous possédons ne sont pas sûrs.

TABLEAU comparé de la production agricole, etc., du Canada et des Etats-Unis.—(Continuation.)

	No. d'acres de Seigle.	No. de boisseaux de Seigle.	No. de boisseaux par acre.	No. d'acres de pois.	No. de boisseaux de pois.	No. de boisseaux de par acre.
Haut-Canada.....	38,965	479,615	12 <sup>1</sup> / <sub>2</sub>	192,095	2,872,413	141 <sup>1</sup> / <sub>8</sub>
Bas-Canada .....	39,007	390,220	10	137,660	1,351,074	3 <sup>1</sup> / <sub>8</sub>
Tout le Canada .....	77,972	869,835	11 <sup>3</sup> / <sub>8</sub>	329,755	4,223,487	13
Ohio .....	Non-indiqué.	425,718	Non-indiqué.	Non-indiqué.	55,168	Non-indiqué.
Tous les Etats-Unis .....	“	14,188,639	“	“	8,451,644	“

	No. d'acres d'avoine.	No. de boisseaux d'avoine par acre.	No. de vaches.	No. de vaches par famille de six personnes.	No. de lbs. de beurre.	No. of lbs. de beurre par vaches.	No. de jeune bétail.
Haut-Canada .....	421,338	26 <sup>1</sup> / <sub>2</sub>	296,924	Presque deux, environ 4 pour 13	15,976,315	53 <sup>3</sup> / <sub>4</sub>	2,226,776
Bas-Canada .....	492,018	20 <sup>3</sup> / <sub>4</sub>	294,514	Presque deux, environ 4 pour 13	9,637,152	33	511,014
Tout le Canada .....	913,356	24	591,438	Presque deux, environ 4 pour 13.	25,613,467	43 <sup>1</sup> / <sub>4</sub>	2,737,790
Ohio .....	Non-indiqué.	Non-indiqué.	544,499	Environ 4 pour 15.	34,449,379	63 <sup>1</sup> / <sub>4</sub>	20,819,542
Tous les Etats-Unis.....	“	“	6,392,044	Environ 4 pour 15 personnes.	313,266,962	49	105,535,219

	No. de lbs. de fromage par vache.	No. de chevaux de tout âge.	No. de moutons.	No. de moutons par 100 acres occupés.	No. de lbs. de laine.	No. de lbs. de laine par toison.	No. de bœufs de fruit.	No. de jeune bétail.
Haut-Canada.....	7 <sup>1</sup> / <sub>2</sub>	203,300	968,022	Bien près de 10	2,699,764	2 <sup>1</sup> / <sub>2</sub> lbs.	193,982	254,988
Bas-Canada .....	1 <sup>1</sup> / <sub>2</sub>	182,077	629,827	Presque “	1,430,976	2 <sup>1</sup> / <sub>8</sub>	111,819	180,317
Tout le Canada .....	4 <sup>1</sup> / <sub>2</sub>	385,377	1,597,849	“	4,130,740	2 <sup>1</sup> / <sub>8</sub>	305,801	435,305
Ohio .....	38 <sup>1</sup> / <sub>2</sub>	463,397	3,942,929	22	10,196,371	2 <sup>1</sup> / <sub>8</sub>	63,381	749,067
Tous les Etats-Unis.....	16 <sup>1</sup> / <sub>2</sub>	4,335,358	21,721,814	7 <sup>1</sup> / <sub>2</sub>	52,789,174	2 <sup>1</sup> / <sub>8</sub>	1,699,241	10,268,856

**TABEAU comparé de la production agricole, etc. du Canada et des Etats-Unis.—(Continuation.)**

	No. de tonnes de foin.	No. de bois, de trèfle et graines de fourrages.	No. de boisseaux de blé sarrazin.	No. de lbs. de chanvre et lin.	No. de verges de flancité.	No. de verges de toile.	No. de lbs. de Houblon.	No. de lbs. d'étrable.	No. de gallons de cidre.
Haut-Canada .....	681,782	42,450	639,264	50,650	1,828,633	14,955	113,064	3,581,505	701,612
Bas-Canada .....	965,653	18,921	530,417	1,867,016	1,836,964	889,523	111,158	6,190,694	53,327
Tout le Canada .....	1,647,435	61,381	1,169,681	1,917,666	3,665,597	904,478	224,222	9,772,199	754,939
Ohio .....	1,443,142	140,507	638,064	746,932	Non-indiqué.	"	63,731	4,588,209	Non-indiqué.
Tous les Etats-Unis .....	13,838,579	885,790	8,956,916	77,901,961	"	"	3,496,029	34,249,886	"

	Arpens d'orge.	Boisseaux d'orge.	Boisseaux par acre.	Lbs. de tabac.	Barils de bœufs.	Barils de lard.	Barils de pois-sons.	No. de cochons.
Haut-Canada .....	29,877	625,355	20 <sup>3</sup> / <sub>8</sub>	764,476	113,912	310,058	10,251	569,257
Bas-Canada .....	35,773	764,144	21 <sup>2</sup> / <sub>8</sub>	488,652	68,747	223,870	48,363	256,219
Tout le Canada .....	65,650	1,389,499	21 <sup>5</sup> / <sub>8</sub>	1,253,128	182,659	533,928	58,614	825,476
Ohio .....	Non-indiqué.	354,358	Non-indiqué.	10,455,449	} Indiqué sous le chef d'ani- maux tués.		.....	1,964,770
Tous les Etats-Unis .....	"	5,167,016	"	199,752,646	.....	.....	.....	30,316,608

	Valeur totale des chevaux de tout âge à £12 10s. par cheval	Valeur totale des vaches à lait à £3 15s.	Valeur totale des bœufs à £6.	Valeur totale du jeune bétail à £1 10s. moutons à 7s. 6d.	Valeur totale des cochons à 20s.	Valeur totale du bétail.
Haut-Canada .....	£ 2,541,250	£ 1,113,465	£ 1,163,892	£ 382,482	£ 363,008	£ 6,133,854
Bas-Canada .....	2,275,962	1,104,427	670,914	270,475	236,185	4,814,183
Tout le Canada .....	4,817,212	2,217,892	1,834,806	652,957	599,193	10,947,537
Ohio .....	5,792,462	2,041,871	392,286	1,478,598	1,964,770	12,793,587
Tous les Etats-Unis .....	56,191,975	23,970,165	10,195,446	15,403,284	30,316,608	144,223,120

TABLEAU comparé de la production agricole, etc., du Canada et des Etats-Unis.—(Continuation.)

	Valeur totale du blé à 4s. par boisseau.	Valeur totale du seigle à 2s. 6d. par boisseau.	Valeur totale de l'orge à 3s. par boisseau.	Valeur totale de l'avoine à 1s. par boisseau.	Valeur totale du maïs à 2s. 6d. par boisseau.	Valeur totale du blé sarrazin à 3s. par boisseau.	Valeur totale de tous grains.
Haut-Canada .....	£ 2,535,121	£ 59,952	£ 93,803	£ 559,308	£ 210,805	£ 63,926	£ 3,953,777
Bas-Canada .....	696,069	48,777	114,621	512,434	42,888	53,041	1,670,491
Tout le Canada .....	3,231,190	108,729	208,424	1,071,742	253,693	116,968	5,624,268
Ohio .....	2,897,470	53,215	59,153	673,637	7,384,837	63,806	11,134,393
Tous les Etats-Unis .....	20,100,789	1,773,580	775,052	7,328,394	74,040,827	895,691	106,182,070

	Valeur totale du foin à 40s. par tonneau.	Valeur totale des graines de fourrages à 10s. par boisseau.	Valeur totale du chanvre et lin à 3d. par lb.	Valeur totale du houblon à 1s. par lb.	Valeur totale de la laine à 2s. par lb.	Valeur totale du tabac à 6d. par lb.	Valeur totale du sucre d'érabie à 4d. par lb.	Valeur totale de ces sept articles.
Haut-Canada .....	£ 1,363,564	£ 21,230	£ 633	£ 5,653	£ 269,976	£ 19,112	£ 59,692	£ 1,736,860
Bas-Canada .....	1,931,306	9,460	23,338	5,557	143,097	12,216	103,178	2,228,152
Tout le Canada .....	3,294,870	30,690	23,971	11,210	413,073	31,328	162,870	3,965,012
Ohio .....	2,886,284	281,014	9,337	3,186	1,019,637	261,361	76,470	4,537,289
Tous les Etats-Unis .....	27,677,158	1,771,580	973,774	17,4301	5,278,917	4,993,816	570,831	41,440,877

	Valeur totale du beurre à 7½d. par lb.	Valeur totale du fromage à 5d. par lb.	Valeur totale du cidre à 4d. par gal.	Valeur totale de la flanelle à 2s. par verge.	Valeur totale de la toile à 1s. 3d. par verge.	Valeur totale du lard à 50s. par baril.	Valeur totale de ces sept articles.
Haut-Canada .....	£ 499,260	£ 46,391	£ 11,693	£ 182,863	£ 985	£ 775,145	£ 1,687,155
Bas-Canada .....	301,161	10,646	889	183,696	55,595	559,875	1,214,782
Tout le Canada .....	800,421	57,037	12,582	366,559	56,530	1,334,920	2,901,937
Ohio .....	1,076,543	433,740	12,052	Disons pour flanelle et toile	194,000	Animaux morts	3,810,195
Tous les Etats-Unis .....	9,789,592	2,198,650	55,310	Disons pour do	1,475,000	Do	46,285,341

Note.—La valeur des manufactures domestiques de l'Ohio est de \$428,049, et de tous les Etats-Unis de \$6,870,350.

TABLEAU comparé de la production agricole, etc., du Canada et des Etats-Unis.—(Continuation.)

	Nombre de boisseaux de patates.	Valeur totale des patates, à l's. 8d.
		£
Haut-Canada . . . . .	4,987,475	311,717
Bas-Canada . . . . .	5,092,698	318,294
Tout le Canada . . . . .	10,080,173	630,011
Ohio . . . . .	5,245,760	327,660
Tous les Etats-Unis . . . . .	104,055,989	6,503,500

TABLEAU en détail des produits agricoles manufacturés.

	Valeur totale du sucre d'étable.	Valeur totale du beurre.		Valeur totale du fromage.		Valeur totale du cidre.		Valeur totale de la flanelle.		Valeur totale de la toile.		Valeur totale des articles manufacturés.	
		£	£	£	£	£	£	£	£	£	£	£	£
Haut-Canada . . . . .	59,692	499,260	46,301	11,693	182,853	985	800,834						
Bas-Canada . . . . .	103,178	301,161	10,646	889	183,696	55,595	655,165						
Tout le Canada . . . . .	162,870	800,421	57,037	12,582	366,559	56,530	1,455,999						
Ohio . . . . .	76,470	1,076,543	433,740	12,052	Valeur supposée de la flanelle et la toile, disons	134,000	1,794,805						
Tous les Etats-Unis . . . . .	570,831	9,789,592	2,198,650	55,310	Do de disons	1,475,000	14,089,385						

RÉCAPITULATION des différents tableaux agricoles.

	Total bétail.		Total grains.		Total autres produits.		Total des articles manufacturés.		Total bœuf et lard.		Grand total des articles énumérés plus haut.	
	£	£	£	£	£	£	£	£	£	£	£	£
Haut-Canada . . . . .	6,139,354	3,953,777	1,991,885	800,834	945,013	13,825,363						
Bas-Canada . . . . .	4,814,183	1,670,491	2,443,268	655,165	662,795	10,245,902						
Tout le Canada . . . . .	10,947,537	5,624,268	4,435,153	1,455,999	1,608,808	24,071,765						
Ohio . . . . .	12,793,587	11,134,393	4,783,479	1,794,805	1,859,811	32,371,075						
Tous les Etats-Unis . . . . .	144,223,120	106,182,070	47,375,546	14,089,383	27,371,439	393,239,558						

Comtés du Haut-Canada qui donnent le plus grand produit en blé, pois et maïs.

		Blé, par acre, en moyenne.		Pois, par acre, en moyenne.		Maïs, par acre, en moyenne.	
		Boisseaux	Lbs.	Boisseaux	Lbs.	Boisseaux	Lbs.
1	Bruce.....	20	2				
2	Brant.....	19	2	17	17	26	31
3	Halton.....	18	53	14	23	30	18
4	York.....	18	39	18	52	22	15
5	Oxford.....	18	30	18	7	16	14
6	Kent.....	18	13	17	12	26	38
7	Peel.....	18	3	14	45	29	54
8	Ontario.....	17	55	18	27	25	46
9	Haldimand.....	17	9	12	48	23	19
10	Elgin.....	17	6	17	2	26	37
11	Durham.....	16	30	17	1	22	58
12	Waterloo.....	16	18	16	20	25	42
13	Peterboro.....	16	15	16	9	25	27
14	Simcoe.....	16	9	17	2	15	7

La comté de Prince Edouard donne la plus forte récolte de maïs, savoir: 30 boisseaux 49 lbs. par acre, à raison probablement de sa situation entre deux vastes nappes d'eau qui le garantissent des gelées précoces et tardives.

La production du blé du comté de Peterboro est celle qui se rapproche le plus de la production moyenne de tout le Haut-Canada qui est de 16 boisseaux et 14 livres par acre.

Les townships qui fournissent le plus de blé, sont :—

	Townships.	Comtés.	Minots	Lbs.	
1	Esquesing.....	Halton.....	26	35	} Par acre, en moyenne.
2	Scarborough.....	York.....	24	3	
3	Blenheim.....	Oxford.....	21	51	
4	Oxford, Ouest.....	Oxford.....	21	35	
5	York.....	York.....	21	5	
6	Oxford, Est.....	Oxford.....	21	2	
7	Onondaga.....	Brant.....	20	40	
8	Darlington.....	Durham.....	20	32	
9	Dover.....	Kent.....	20	23	
10	Louth.....	Lincoln.....	20	17	
11	Kincairdine.....	Bruce.....	20	17	
12	Core de Toronto.....	Peel.....	20	15	
13	Blandford.....	Oxford.....	20	12	
14	Pickering.....	Ontario.....	20	11	
15	Harwich.....	Kent.....	20	3	
16	Bruce.....	Bruce.....	20		
17	Brant.....	Do.....	20		
18	Greenock.....	Do.....	20		
19	Chatham.....	Kent.....	19	48	
20	Toronto.....	Peel.....	19	45	
21	Whitby.....	Ontario.....	19	40	
22	Etobicoke.....	York.....	19	40	
23	Dorchester.....	Middlesex.....	19	37	
24	Tecumseth.....	Simcoe.....	19	36	
25	Collingwood.....	Grey.....	19	25	
26	Georgina.....	Ontario.....	19	13	
27	Westminster.....	Middlesex.....	19	10	
28	Southwold.....	Elgin.....	19	10	
29	Seuweg.....	Ontario.....	19		
30	Dumfries, Sud.....	Brant.....	18	56	
31	Markham.....	York.....	18	43	

Les comtés du Bas-Canada qui donnent le plus grand produit en blé, pois et avoine, sont :—

	Blé.		Pois.		Avoine.	
	B.	Lbs.	B.	Lbs.	B.	Lbs.
Mégantic .....	15	29	18	40	27	19
Québec .....	14	11	22	...	22	10
Bonaventure.....	14	2	7	24	27	18
Champlain .....	13	7	17	40	24	10
Stanstead .....	12	56	12	41	29	10
Missiscoi .....	12	55	12	...	35	21
Outaouais .....	12	46	12	16	19	...
Beauharnois .....	12	41	13	11	26	7
Drummond .....	12	30	11	16	25	1
Deux Montagnes .....	12	10	5	2	19	32
Nicolet .....	12	10	8	33	21	30
Vaudreuil.....	11	48	14	47	22	33
Leinster.....	11	43	10	38	21	6
Sherbrooke.....	11	35	12	47	26	3
Montmorency.....	10	56	13	30	12	10
St. Maurice .....	10	46	9	58	22	20
Yamaska .....	10	38	8	10	19	9
Verchères .....	10	28	16	27	20	20
Portneuf .....	10	21	8	23	19	3
Terrebonne .....	10	14	11	45	27	...
Dorchester .....	9	45	9	22	19	...

Mégantic étant le premier pour le blé.

Québec étant le premier pour les pois.

Missiscoi étant le premier pour l'avoine.

Dorchester produit la plus grande quantité de foin. Ensuite Stanstead et Huntingdon.

Les comtés qui produisent le moins de blé sont :—

	M.	Lbs.	
L'Islet .....	6	0	par acre, en moyenne.
Gaspé .....	7	24	do.
Saguenay.....	7	40	do.
Montréal.....	8	38	do.

Dans les quatre townships de l'est, les terres ont été évaluées en acres, et le grain en boisseaux (bushels). Dans tous les autres comtés les arpents ont été convertis en acres, et les minots en boisseaux.

	Barils.	Boiss.
Total du blé exporté en 1851,.....		933,756
Total de la farine exportée en 1851,.....	668,623	
	ou	3,343,115
Total de la consommation intérieure, en accordant 5 boisseaux pour chaque habitant dans une population de 1,842,265, .....		9,211,325
Total de la semence à 1½ boisseaux par acre		
Haut-Canada, .....	780,385	
Bas-Canada, .....	335,926	
	<hr/>	
	1,116,311	
A 1½ boisseaux par acre .....		1,674,466
Nombre total de boisseaux de blé suivant ces calculs,...		<hr/> 15,162,662
Total indiqué par le recensement.	Boiss.	
Province supérieure,.....	12,802,272	
Province inférieure, environ .....	3,400,000	
	<hr/>	
		16,202,272
Production totale du blé dans tout le Canada, en calculant la farine à 5 boisseaux par baril,—la consommation à 5 boisseaux par personne,—et la semence à 1½ boisseaux par acre,.....		<hr/> 15,162,662
		1,039,610
Reste 1,039,610 boisseaux dont l'emploi reste à constater.		

La consommation intérieure est probablement de presque cinq boisseaux et demi par personne; la semence à prendre sur la récolte de 1853 augmenterait en proportion du plus grand nombre d'acres semés en blé en 1854.

Dans les Etats-Unis on évalue la consommation intérieure à six boisseaux par personne, mais il ne paraît y avoir de raison pour ce calcul, d'autant plus qu'on y consomme pour la nourriture une très grande quantité de maïs—et effectivement la production totale de blé en 1850, telle qu'indiquée à la page cinquante sept du sommaire du dernier recensement des Etats-Unis, partagée entre la population de la même année, ne donne que 4⅞ boisseaux pour chaque habitant, tandis que les tableaux du recensement du Canada indiquent plus du double de cette quantité savoir: 8⅞ boisseaux.

Il est vrai que la quantité de maïs par personne est beaucoup plus grande dans les Etats-Unis qu'en Canada, mais il est bien digne de remarque qu'en déduisant les exportations de cette année là, qui se sont élevées à 12½ millions de boisseaux (au taux de cinq boisseaux par baril) ainsi qu'il appert à la page cinquante sept du sommaire de leur dernier recensement,—et en accordant 12½ millions pour la semence à 1½ boisseau par acre, leur consommation individuelle de blé n'excède guères trois boisseaux par personne—tandis que celle du Canada est de 5½ boisseaux—cette



différence peut s'expliquer par la plus grande consommation de riz aussi bien que de maïs.

Dans les Etats-Unis la production du blé a augmenté d'environ quarante huit pour cent durant les dix dernières années, tandis qu'en Canada, dans le même espace de tems elle a augmenté de plus de 400 pour cent !! Et en prenant le maïs qui est le produit dont la comparaison est la plus favorable aux Etats-Unis, l'augmentation sur cet article pendant les dix années écoulées entre 1840 et 1850, a été égale à 56 pour cent, savoir: de  $377\frac{1}{2}$  millions de boisseaux à  $592\frac{3}{4}$  millions—(voir page 60 du rapport de M. Kennedy,)—tandis que l'augmentation en Canada pendant les neuf dernière années a été de 163 pour cent, le recensement ayant été fait en 1842 et non en 1841.—Durant le même espace de tems également, l'augmentation dans la production de l'avoine dans les Etats-Unis a été de 17 pour cent, tandis que dans le Haut-Canada elle a été de 133 pour cent,—dans le Bas-Canada de 41 pour cent,—et dans les deux Canadas ensemble de 70 pour cent.

Dans la production des pois, nous voyons que l'augmentation a été dans le Haut-Canada de 140 pour cent en neuf ans,—celle des Etats-Unis, ni d'aucun de ces Etats n'est indiquée dans le résumé du recensement; mais il semble que chez eux cette denrée soit un article de peu d'importance, la récolte entière de tous les Etats et territoires n'excédant que de quelques boisseaux le produit du Canada.

On peut tirer quelques inférences et déductions intéressantes de la comparaison des tableaux qui précèdent.

On verra que quoique le nombre d'acres cultivés dans l'Ohio soit d'un quart plus grand qu'en Canada, étant de 9,800,000 contre 7,300,000, ou un peu plus que comme dix est à sept; cependant le nombre de boisseaux est moindre d'un douzième, étant de 14,487,000 dans l'Ohio, contre 16,202,272 en Canada.

En nombre d'acres cultivés l'Ohio possède  $\frac{1}{2}$  de tous les Etats-Unis. En acres non cultivés il en possède  $\frac{1}{2}$ .

Il possède un quart plus de terres cultivées par habitant que le Canada, ayant cinq acres contre quatre.

Le Canada entier produit un septième plus de boisseaux de blé que l'Ohio et  $1\frac{1}{2}$  boisseau de plus par personne. Mais le Haut-Canada produit six boisseaux de blé par personne de plus que l'Ohio—ce dernier produisant d'un de ses principaux articles, le maïs, vingt neuf fois plus que le Canada, qui produit 77 fois plus de pois, et 54 pour cent plus d'avoine que l'Ohio. Les terres de l'Ohio sont évaluées presque au double de la moyenne des terres de l'union,—(voir le rapport de M. Kennedy, page 49,)—et ont plus que trois fois autant d'habitans par mille carré que la moyenne de l'union—ayant  $49\frac{5}{100}$  et la moyenne des Etats-Unis étant de  $15\frac{75}{100}$ .

La production du blé par acre est dans le Haut-Canada de  $16\frac{4}{100}$ , et dans le Bas-Canada de  $7\frac{9}{100}$  boisseaux par acre. Le surintendant du recensement des Etats-Unis a suivi les traces du surintendant anglais en n'indiquant pas le nombre d'acres pro-

duisant chaque espèce de récolte, et ainsi nous ne pouvons nous former une idée juste du produit par acre. Cela est d'autant plus à regretter que plus nous multiplierons les comparaisons, non seulement de comté à comté, ou d'état à état, mais de township à township, de champ à champ, et d'acres à acres, plus il nous sera facile d'en tirer des déductions au moyen des quelles nous nous rendrons compte de la réussite dans un endroit et de l'insuccès dans un autre, et de constater si c'est le climat ou le sol, ou la manière de cultiver ou l'habilité, ou le manque de l'une ou les défauts de l'autre qui donnent à une localité l'avantage sur l'autre.

Pour en avoir un exemple il suffit de voir l'immense différence qui existe dans la quantité et la valeur de différens produits dans des parties différentes du même pays.

Dans l'article du blé, nous voyons que les Etats-Unis en ont produit en 1850 seulement 100,479,000 boisseaux,\* tandis que le seul état d'Ohio—l'un des 32 états et 4 grands territoires—a produit plus du  $\frac{1}{7}$  de toute l'Union.

L'Ohio a produit  $7\frac{1}{3}$  boisseaux par chaque habitant tandisque la totalité des Etats-Unis n'en a produit que  $4\frac{1}{3}$ —le premier ayant un huitième de ses terres cultivées en blé, tandisque l'Union entière n'a que le vingtième de ses terres cultivées consacrées à ce grain.

Nous trouvons une énorme différence entre quelques-uns de nos districts à blé, quoique possédant à-peu-près les mêmes avantages. En 1850, le township d'Esquesing, dans le comté d'Halton, a produit 26 boisseaux de blé par acre, et celui d'Adolphustown, dans le comté de Lennox, seulement 6 boisseaux par acre, quoique le sol et le climat de ce dernier soient peut-être aussi bons. Cela s'explique par les ravages du terrible fléau du cultivateur—le charançon. Les plus mauvaises récoltes de blé du Canada Ouest, en 1851, sont celles des comtés où le charançon a été le plus nombreux. Il a commis les ravages les plus graves, et a réduit des champs entiers de blé qui promettaient les plus beaux produits au point de ne pas valoir le battage. Cette mouche qui dépose ses larves dans la fleur du blé, afin de se nourrir du lait du grain à mesure qu'il mûrit, s'est montrée malheureusement en abondance dans les comtés de Frontenac, Lennox, Addington, Hastings, et Prince Edward, et s'avance constamment vers l'Ouest d'environ 9 milles chaque été, et reste de 5 à 7 ans dans la même localité. Le seul remède qu'on ait encore découvert consiste à semer du blé hâtif dans des terrains précoces et de bonne heure l'automne, afin que le blé puisse entrer en fleur avant le temps où son ennemi commence à voler, époque qui dépend beaucoup de la précocité de la saison. La mouche a été si destructive en 1851 que le beau comté agricole de Lennox n'a produit que 6 boisseaux par acre, Hastings environ 10, et Prince Edward, Addington et Frontenac, 11 environ. Elle n'avait pas encore atteint cette année là le comté de Northumberland, mais elle y a causé de grands ravages l'année suivante, en 1852.

Le Canada possédait en 1851, 46,939 vaches à lait de plus que l'Ohio, et cependant l'Ohio produit  $\frac{1}{2}$  plus de beurre et presque huit fois autant de fromage que le Canada.

\* Dans ce rapport le mot boisseau est employé pour représenter le *bushell* anglais en usage en Canada.

C'est là un point de différence très important entre les deux pays—équivalant annuellement à la somme de £276,122 pour le beurre, et £376,703 pour le fromage, en faveur de l'Ohio, quoique le Canada possède presque 47,000 vaches de plus. Il est très difficile de se rendre compte d'une différence aussi considérable, les prix étant calculés au même taux dans les deux pays. On peut se l'expliquer en partie par le fait que le climat est plus tempéré que dans le Canada Est, que l'hiver y dure moins longtemps et que les fourrages en vert persistent pendant un plus long espace de temps; mais cela ne suffit certainement pas pour expliquer une différence aussi remarquable. L'inférence naturelle est que la race des vaches en Canada doit être inférieure à ce qu'elle est dans l'Ohio.

Il est juste cependant de faire observer que l'Ohio l'emporte sur la moyenne de tous les Etats-Unis, dans la quantité de beurre par vache de 27 pour cent, et dans la quantité de fromage de 133 pour cent; le Haut-Canada l'emporte sur la moyenne de toute l'Union d'environ 9 pour cent pour le beurre, mais il est très inférieur pour le fromage. La différence dans la valeur du produit d'une vache dans le Haut-Canada et dans l'Ohio, en calculant le prix du beurre à 5d. dans les deux pays, serait de 16s. 10½ en faveur de l'Ohio, et le lait et petit lait de surplus formeraient 20s. en supposant que les rapports soient corrects, ce dont il n'y a aucune raison de douter. Comme preuve néanmoins, s'il était nécessaire de le prouver, que le climat de l'Ohio est bien moins rigoureux que celui du Canada, on peut dire que quoiqu'il possède ¼ plus de chevaux, savoir: 78,020—environ 63,000 têtes de jeune bétail de plus, et 2½ millions plus de moutons, il produit 204,293 tonneaux de foin de moins, et beaucoup moins de paille et d'autres fourrages, même en admettant qu'il a 29 fois autant de tiges de maïs.

L'augmentation dans la production des articles du beurre et du fromage en Canada a cependant été énorme, et nous trouvons que dans le cours de trois années, 1849, 1850 et 1851, la quantité de beurre produit dans la province supérieure a augmenté de 372 pour cent, et que dans le même espace de temps le fromage a augmenté de 233 pour cent; ce qui porte à croire que la qualité de nos vaches à lait s'améliore rapidement. Les rapports des recensements de la province inférieure avant 1851 sont très défectueux à l'égard du montant de ces articles.

Le point de différence le plus important qui se présente ensuite entre l'Ohio et le Canada est dans le nombre des moutons, et la valeur de la laine. Ici encore il est difficile de se rendre compte de la différence prodigieuse qui existe, mais ce fait devrait ouvrir les yeux du cultivateur canadien sur ses intérêts.

En chiffres ronds, le nombre des moutons en Canada est de 1,600,000, dans l'Ohio de 4,000,000, quoique le nombre d'acres occupés soit presque le même, et le nombre d'acres cultivés seulement un tiers de plus que dans nos provinces. Dans la valeur de la laine seulement la différence annuelle en faveur du premier est de ..... £606,564  
Et dans celle des moutons, à 7s. 6d. chaque, elle est de..... 879,405

£1,485,969

ce dernier item formant un capital, qui, déduction faite des frais d'entretien, etc., rapporte au moins 33 pour cent par année, profit net, et en tenant compte de l'augmentation numérique chaque année, peut bien être calculé à cinquante pour cent.

Il faut cependant remarquer que malgré la supériorité frappante de l'Ohio sous ce rapport, le taux de l'augmentation du nombre des moutons comparé à celui des moutons dans les Etats-Unis, se trouverait, suivant page 67 du rapport de Mr. Kennedy, grandement en faveur du Canada, car en 10 ans l'augmentation dans le nombre dans les Etats-Unis n'a été que de 10 pour cent, et dans le poids de la toison seulement 32 pour cent, tandis qu'en Canada l'augmentation a été en neuf années, dans la laine de 64 pour cent; et dans le nombre des moutons de 35 pour cent; ce qui indique une augmentation dans le poids de la toison de presque 30 pour cent.

La pesanteur moyenne se trouve être :

Dans le Haut-Canada .....	2 $\frac{1}{8}$ lbs.
Dans le Bas-Canada.....	2 $\frac{4}{8}$ "
Dans tout le Canada .....	2 $\frac{0}{8}$ "

tandisque dans les Etats-Unis elle est, suivant page 67 du sommaire, de 2 $\frac{7}{8}$  ou 2 $\frac{43}{100}$  lbs., ce qui indique en faveur du Canada un excédant de presque 3 oz par toison en moyenne. La proportion aussi dans les deux pays, c'est-à-dire l'ensemble des Etats-Unis et le Canada, est à-peu-près la même, environ 9 moutons pour 10 habitants. Le Haut-Canada a environ 10 moutons pour chaque 100 acres occupés; le Bas-Canada en a 8, et les Etats-Unis 7 $\frac{17}{100}$ .

A l'égard des chevaux, il y en a dans les deux Canadas, suivant les rapports du recensement, presque un pour chaque cinq habitants, et leur nombre a augmenté depuis les neuf dernières années de 48 pour cent. Dans quelques comtés, l'augmentation a été beaucoup plus grande que ce chiffre, car nous trouvons dans Oxford une augmentation de 350 pour cent et dans quelques townships de ce comté jusqu'à 400 pour cent, cela nous porterait à croire qu'il s'est glissé quelque erreur considérable dans les rapports de 1842, et il ne paraît pas y avoir de bonne raison pour que le nombre des chevaux n'ait pas augmenté dans la même proportion que la population; la richesse des habitants ayant aussi durant le même temps augmenté si considérablement. Si en 9 ou 10 ans la population a augmenté de 100 pour 100, il est difficile de s'expliquer pourquoi le nombre de chevaux n'aurait pas augmenté dans la même proportion.

Le surintendant du recensement déclare que dans ceux des Etats-Unis où il a été construit beaucoup de chemins de fer, le nombre des chevaux a diminué considérablement, et suivant le sommaire qui accompagne son dernier rapport, leur nombre aurait diminué, dans l'état de New-York, de 26,566; dans la Pennsylvanie de 13,000; dans la Nouvelle Angleterre de 77,000. ou de plus de 25 pour cent, "tandisque dans tous les Etats (dit-il) les transports par chemin de fer ont presque remplacé l'usage des chevaux pour voyager le long des routes principales." Il ajoute "qu'il serait porté à attribuer la diminution apparente plutôt à l'omission de l'énumération des chevaux dans les cités et villes qu'au remplacement de l'emploi des chevaux."

Il n'y a aucun doute que c'est là la raison de la diminution apparente, car l'expérience d'autres pays a démontré que les transports par chemin de fer avaient produit un effet très différent.

Dans la Grande Bretagne, le nombre des chevaux employés aux termini des grands chemins de fer, et aux nombreuses stations intermédiaires excède de beaucoup le nombre de ceux employés précédemment dans les départements des messageries et de la poste. Les facilités que procurent les voyages par chemin de fer, et l'économie de temps, jointes à un confort beaucoup plus grand, ont fait que le nombre des voyageurs s'est accru énormément, et que pour dix qui voyageaient autrefois entre les principales cités et villes d'un pays, soit par affaires ou pour leur plaisir, il y en a cent aujourd'hui. Les grandes routes peuvent être désertes comparativement; mais il est difficile de croire que la construction de chemins de fer, qui doivent être alimentés à chaque point de leur parcours de fret composé soit de personnes ou de marchandises, puisse avoir d'autre effet que de multiplier l'emploi des chevaux.

Les chevaux et mules de toute l'union sont aux habitants comme 1 est à 5. L'état de New-York n'en a que 1 pour 7; la Pensilvanie 1 pour  $6\frac{6}{10}$ ; et l'Ohio 1 pour  $4\frac{3}{10}$ . Dans les nouveaux états de l'ouest, l'augmentation du nombre des chevaux à marché de pair avec celle de la population, et dans le Canada ouest, également, les nouveaux townships présentent une augmentation beaucoup plus grande que ceux qui sont plus anciens.

Par des comparaisons de ce genre, on verra qu'il y a plusieurs branches d'agriculture qui méritent une plus grande attention de la part du cultivateur canadien.

L'Ohio l'emporte de beaucoup sur le Canada pour le maïs, le beurre, le fromage, les graines de plantes fourragères, la laine, le tabac, et le bœuf et le lard.

Le Canada l'emporte de beaucoup sur l'Ohio pour le blé, les pois, le seigle, l'orge, l'avoine, le blé sarrasin, le foin, le chanvre, le lin, le houblon, le sucre d'étable et les patates; et aussi, en considérant que l'Ohio possède un tiers de plus de terres cultivées, pour la valeur totale du bétail. Cette valeur est dans la proportion seulement de  $12\frac{3}{4}$  à 11, tandis que les terres cultivées de l'Ohio sont à celles du Canada comme 10 est à  $7\frac{1}{2}$ .

Dans tous les articles énumérés ci-dessus, savoir: bétail, grain, autres produits agricoles, articles manufacturés du lin, du chanvre et de la laine, bœuf et lard, l'Ohio l'emporte sur le Canada de £8,199,310, ou d'un peu plus de  $\frac{1}{3}$  de plus que le produit du Canada; et si l'on calcule le produit des *forêts*, dont le Canada a exporté en 1851 pour une valeur de plus d'un million et demi de louis, la valeur relative par acre sera en faveur du Canada.

Le taux de l'augmentation de la population de l'Ohio pour 10 années de 1840 à 1850, est de  $33\frac{33}{100}$  pour cent.—celui du Haut-Canada, pour la même période a été de  $104\frac{58}{100}$  pour cent,—celle du Bas-Canada pour 7 années de 1844 à 1851, a été de 20 pour cent.

Quant on considère qu'il y a 31 états, 1 district et 4 territoires, et que l'Ohio contient 8 pour cent de la population totale de l'Union,—produit  $8\frac{3}{4}$  pour cent du grain de toute l'Union, excepté le riz—et environ  $10\frac{1}{2}$  pour cent de tous les autres produits agricoles non manufacturés, et 7 pour cent du beurre, fromage, bœuf, lard, et manufactures domestiques de toute l'Union, et que le Canada égale l'Ohio en produit par acre, (*acreable*), n'avons nous pas de bonnes raisons d'espérer que le Canada, avec sa plus vaste étendue, et sa population plus rapidement croissante, présentera, dans un très petit nombre d'années, un chiffre de production beaucoup plus rapproché de celui de la production de toute l'Union, que l'Ohio ne le fait aujourd'hui.

Comme *résumé* des inférences qui peuvent être tirées de cette comparaison entre l'Ohio et les Etats-Unis d'une part et le Canada de l'autre, et qui sont nombreuses aussi bien qu'importantes, je ferai les observations suivantes, qui embrassent peut-être celles qui sont le plus dignes d'attention :

1. Le Canada devrait s'occuper d'améliorer la race des vaches laitières; la valeur du beurre et du fromage provenant dans l'Ohio de 47,000 vaches de moins, et calculée au même prix dans les deux endroits, l'emportant de 70 pour cent environ sur le Canada.

2. Le Canada devrait faire plus de fromage. L'Ohio produit 760 pour cent plus de fromage que le Canada, et 28 pour cent plus de beurre. Le Canada est trop dépendant des pays étrangers pour son approvisionnement de fromage, et la consommation du fromage américain en Canada est cause qu'il s'en fait d'une si grande quantité dans l'Ohio. Aujourd'hui, le fromage est de beaucoup le produit le plus profitable de la laiterie. La valeur du fromage dans l'Ohio à 5d. la livre, est de £433,740, contre £57,037, valeur du fromage en Canada au même prix—ce qui établit en faveur de l'Ohio une différence de £376,703.

3. Le Canada devrait produire plus de graine de trèfle et de plantes fourragères, pour lesquelles son climat est tout aussi propice que celui de l'Ohio. De ces deux derniers articles, l'Ohio produit 130 pour cent de plus que le Canada; ce qui fait une différence de £80,000 au désavantage du Canada, toujours en tenant compte de ce que les terres cultivées de l'Ohio sont de 33 pour cent plus étendues qu'en Canada. Le cultivateur ne devrait pas être obligé d'acheter de la graine de trèfle; l'achat même de la graine la lui fait économiser, et un champ de blé ou d'orge ne devrait pas être ensemencé sans y répandre de 10 à 12 lbs. de trèfle rouge par acre. C'est un fait démontré par l'expérience pratique et la science théorique que, toutes choses égales d'ailleurs, le produit par acre du blé, de l'orge ou de l'avoine sera proportionné à la quantité de trèfle semé et enfoui par la charrue, ou consommé par le bétail sur la ferme. Quant aux autres améliorations suggérées, on peut leur opposer quelques raisons fondées sur le climat, mais dans ce cas, elles sont nulles, parceque le climat du Canada est tout aussi propice à la production de la graine de trèfle et de plantes fourragères que celui de l'Ohio. Les gelées ne détériorent pas la graine et l'on peut par conséquent la laisser sur le champ jusque tard dans l'automne. Une culture plus étendue de ces articles produirait un plus grand

développement et une plus grande richesse de paturage, et augmenterait la quantité du beurre et du fromage.

4. Le Canada devrait garder plus de moutons ; la valeur des moutons et de la laine étant de 140 pour cent plus grande dans l'Ohio qu'en Canada, quoique la qualité des moutons et le poids de la laine soient plutôt supérieurs dans ce dernier pays, et les terres cultivées de l'Ohio seulement de 33½ pour cent plus étendues qu'en Canada.

Pour la valeur des moutons l'Ohio l'emporte sur le Canada de	£879,405
“ de la laine, “ “	606,564

---

£1,585,969

5. Le Canada devrait cultiver plus de maïs. L'Ohio en produit 2,800 pour cent de plus que le Canada, quoique le climat de la province supérieure n'autorise pas une aussi grande différence. Le produit moyen par acre n'est pas tout-à-fait égal à celui du blé. La valeur de la récolte moyenne de blé, 16 boisseaux à 4s. est de £3 4s. et celle de 24 boisseaux de maïs à 2s. 6d. est de £3 ; mais il faut se rappeler que le blé occupe le terrain deux années et que le maïs ne l'occupe qu'une et que le premier exige plus de dépense pour la semence et la culture que le maïs ; et un acre de tiges de maïs vaut plus qu'une acre de paille, et la terre est en bien meilleure condition après le maïs qu'après le blé.

En prenant toutes ces matières en considération, on voit qu'un acre de maïs est aussi profitable que deux acres de blé lorsque le climat convient aux deux cultures.

6. Le Canada devrait avoir moins d'acres cultivés en blé, et d'avantage en maïs. Une trop grande proportion du sol du Haut-Canada est semée en blé ; elle constitue presque un cinquième de toutes les terres cultivées, soit  $\frac{4}{15}$ .

On dit que dans l'Ohio il n'y a qu'un huitième des terres cultivées qui portent du blé, mais cela est fort douteux, parceque suivant ce calcul, elles ne produiraient en moyenne que douze boisseaux par acre. Il est très-probable qu'il n'y en a pas plus de  $\frac{1}{10}$  en blé, ce qui donnerait en moyenne quinze boisseaux par acre,—le nombre d'acres consacrés aux différentes récoltes n'est pas indiqué dans le recensement des Etats-Unis. La récolte du blé en Canada équivaut presque à  $\frac{1}{6}$  soit  $\frac{4}{25}$  de celle de la totalité des états et territoires de l'Union. Il est très douteux qu'il puisse maintenir cette proportion pendant plusieurs années sans diminuer son produit par acre, amoins que les nouveaux défrichements ne soient très considérables.

7o. Le Canada pourrait cultiver plus de tabac. L'Ohio en produit plus de 850 pour cent de plus que le Canada, et une très grande partie du Haut-Canada est très propice pour cette plante. Dans ce seul article l'Ohio possède une valeur de £230,000 de plus que le Canada.

---

La population du Canada équivaut déjà à plus du  $\frac{1}{3}$  de celle de l'Union—la superficie en milles carrés est d'un sixième de celle des Etats-Unis à l'exclusion

des territoires, par conséquent le nombre d'acres est dans la même proportion—en acres occupés, environ  $\frac{1}{7}$ —en production de blé très près d'un sixième de toute l'Union—en orge plus d'un quart ; en avoine un septième ; en blé sarrasin un huitième ; en tous grains, y compris le maïs  $\frac{1}{9}$  environ—à l'exclusion du maïs environ un sixième—pour le riz le Canada n'en produit pas non plus que l'Ohio—l'Union entière en produit 215,312,710 lbs., ce qui, à trois deniers par livre, ferait £2,691,408 en faveur de l'Union.

Même aujourd'hui le Canada présente une comparaison très favorable avec les Etats-Unis en proportion de sa population, et lorsque les chemins actuellement en voie de construction auront lié ensemble toutes les possessions britanniques de l'Amérique du Nord, la facilité plus grande des transports, le développement de l'énergie, l'amélioration du climat, et l'accroissement plus rapide de la population, la navigation intérieure sans fin, et les vastes pêcheries, mettront en peu d'années les possessions britanniques de l'Amérique du Nord en état de soutenir favorablement la comparaison avec l'Union, quelque florissante qu'elle soit.

La superficie totale des Etats-Unis et des territoires est de 3,230,572 milles carrés, qui multipliés par 640, donnent 2,057,566,080 acres, territoire prodigieux certainement, mais les possessions britanniques de l'Amérique du Nord ont une étendue beaucoup plus grande.

Le chiffre exact, suivant Allison, est de 4,109,630 milles géographiques carrés ; les eaux couvrent une surface de 1,340,000 mille carrés dans l'Amérique Britannique—tout le globe terrestre contient environ 37,000,000 de milles carrés, de sorte que l'Amérique Britannique contient presque la neuvième partie de toute la surface terrestre du globe ; le nombre d'acres est de 2,630,163,200. Allison remarque qu'une très grande partie de cette surface est peut-être condamnée à une stérilité éternelle, à cause de la rigueur du climat—cela est vrai, sans doute, mais il faut se rappeler qu'à mesure que le pays se défriche le climat s'améliore, et qu'il a aujourd'hui vingt ou trente millions d'acres de terre au succès de la culture desquels le climat n'oppose aucune barrière insurmontable.

Il y a deux ou trois siècles le Rhin gelait ordinairement, et les animaux qui vivent dans les régions du nord étaient communs sur ses bords—mais quelle différence aujourd'hui. La même chose arrivera dans l'Amérique du Nord Britannique avec cette différence que l'amélioration du climat marchera de pair avec les mouvements infiniment accélérés et l'accroissement beaucoup plus rapide du nombre des colons du nouveau monde,

Les mesures prises par le gouvernement pour activer l'émigration, et avancer l'agriculture du pays, stimuleront le progrès à un degré indéfini. L'établissement d'un bureau d'agriculture est un fait important dans l'histoire du Canada, et l'on doit attendre de ses travaux les résultats les plus importants. En industrie et en persévérance le cultivateur canadien n'a pas de rivaux, et c'est à ceux qui en ont le pouvoir qu'il appartient de lui venir en aide par la diffusion de ce genre de connaissances qu'il n'a pas les moyens d'acquérir, abandonné à lui-même. Le temps est heureusement passé où la persistance dans les vieux usages et les préjugés éta-



blis était considérée comme une vertu—que les résultats de la science et de l'expérience des autres pays aussi bien que du nôtre soient mis à la portée de notre population industrielle et il en résultera des avantages pour l'individu et le pays, avec une certitude et une rapidité impossibles à atteindre sans ce secours.

On a reconnu l'importance de fournir des connaissances utiles et scientifiques, sous une forme simple et pratique, à des hommes qui dans plusieurs cas sont naturellement incapables de se reconnaître au milieu des formules techniques de la science,—à ceux aussi qui, souvent isolés de la société, sont peut-être hors d'état de lire les écrits qui émanent d'autres sources sur ce sujet. Un bureau semblable à été établi depuis un certain tems dans les Etats-Unis, et la France et la Russie ont récemment suivi leur exemple.

Rien n'a mieux démontré leur importance que les travaux difficiles et laborieux de compilation et de condensation. Par leur moyen, l'expérience accumulée non seulement de leur propre pays, mais aussi des pays étrangers, leurs améliorations, et leur inventions, ont été mises à la disposition du cultivateur le plus pauvre, et il a été reconnu que la publication de pamphlets, émanés d'un département du gouvernement, possédant de bien plus grands moyens de recueillir et disséminer les connaissances, a été d'une valeur incalculable pour les habitans du pays en leur permettant de comparer l'expérience d'un champ aussi vaste avec celle de leur sphère limitée d'action. Les déductions et les inférences tirés de vastes masses de renseignemens par des hommes habiles et pratiques, et dégagées autant que possibles des formules techniques ou des suggestions et spéculations théoriques ont déjà opéré un changement vital dans les opérations du cultivateur diligent et laborieux.

Des statistiques bien compilées ne peuvent manquer d'être intéressantes pour presque tout le monde. Le mot "statistique" fut créé par feu Sir John Sinclair qui dans le 20e volume de son tableau statistique de l'Ecosse s'exprime ainsi: "Plusieurs personnes ont d'abord été surprises de me voir employer le mot nouveaux de "statistique" (statistics and statistical.) L'idée que j'attache à ce terme est une enquête sur l'état d'un pays, afin de constater le quantum de bonheur dont jouissent ses habitans, et les moyens d'amélioration à l'avenir. Le tableau statistique d'un pays devrait contenir non seulement le nom de chaque comté, township, etc., mais aussi l'indication de la nature du sol et de la surface, l'étendue et la description des lacs, baies, rivières, îles, forets, etc., la nature du climat, les maladies, la longévité, les productions végétales, les mines et minéraux, et les mœurs et coutumes des habitans, les Importations et exportations, etc."

"Aucune science," (dit Sir John,) "ne saurait procurer à un esprit susceptible d'apprendre des choses utiles, autant de véritable intérêt; aucune ne peut faire naître autant de suggestions utiles pour l'amélioration de l'agriculture—l'extension de l'industrie commerciale—pour régler la conduite des individus, et augmenter la prospérité de l'état—aucune ne peut contribuer autant à augmenter le bonheur général de l'homme."

Il n'y a pas de limites aux inférences et aux déductions utiles que l'on peut tirer de ces statistiques, qui sont maintenant soumises au public ou sont sur le point

de l'être. Outre ceux qui sont indiqués ici, chaque homme peut arriver à des résultats par l'examen de la branche particulière de tout sujet pour lequel son esprit a une tournure spéciale. Population, familles, croyances, âges, occupations, richesse, industrie, productions de toutes sortes, maladies, surdité, cécité, folie, décès et leurs causes ; toutes ces matières dans leurs phases variées et leurs influences diverses sur chaque homme offrent un vaste champ de recherches scientifiques et d'inférences précieuses qui conduisent à une connaissance plus parfaite du genre humain et à son amélioration. Les sujets de réflexions et de recherches fournis par des statistiques nombreuses d'un pays sont absolument inépuisables.

Pour le moment il peut être convenable de borner notre aperçu du recensement aux observations qui précèdent. Un champ plus vaste sera ouvert à d'autres recherches lorsqu'il sera terminé.

En soumettant respectueusement ce que dessus.

J'ai l'honneur d'être,  
Messieurs,  
Votre humble et obéissant serviteur,

WILLIAM HUTTON,  
Secrétaire.

Depuis que j'ai écrit ce qui précède, j'ai été engagé à présenter les observations suivantes :—

#### SUR LE RECENSEMENT DE LA GRANDE-BRETAGNE, ETC.

M'étant adressé au régistreur général de la Grande-Bretagne pour avoir une copie du dernier recensement de ce pays, il ma fourni immédiatement la partie qui en a été publiée et elle est parvenue à ce bureau par la dernière malle. Un coup d'œil rapide jeté sur cet ouvrage admirable m'a suggéré quelques observations qui ne seront peut-être pas déplacées. La différence la plus frappante dans le mode suivi pour faire le recensement de la Grande-Bretagne et celui du Canada, est dans le nombre de recenseurs employé. Pour faire le recensement d'une population de 16,921,888 âmes, chiffre de celle de l'Angleterre, indépendamment du pays de Galles et de l'Ecosse, il a été employé 27,884 recenseurs. Ce qui fait environ 607 personnes par recenseur, pour l'inscription des quelles il a reçu 23s. sterling, sujet à une réduction de 5s. si sa cédule n'était pas rapportée au régistreur avant le 8 avril, huit jours après le recensement fait. Le recenseur a reçu dix-huit chelins pour 300 habitants et un honoraire additionnel d'un chelin pour chaque soixante personnes au-dessus de 300, inscrites chaque jour. (Ces honoraires seraient une rémunération bien insuffisante en Canada où le travail a beaucoup de valeur.)

Les avantages qui résultent de l'emploi d'un grand nombre de recenseurs ayant chacun si peu à faire sont très évidents.

Chaque recenseur connaîtrait sa localité, ne serait pas exposé à commettre d'erreurs *grossières*, et découvrirait par sa connaissance personnelle toute tentative de faire de fausses déclarations de la part de ses voisins,—le travail serait fait beaucoup plus promptement et certainement beaucoup plus correctement.

Les colonnes ne contiendraient pas autant de chiffres, et par conséquent les sommaires pourraient être faits plus facilement et plus correctement.

Dans plusieurs cas les maîtres d'école ont été employés comme recenseurs et leur *réputation* dépendait de l'exactitude de leurs additions et sommaires,—l'écriture et les chiffres étaient clairs et distincts et le résultat général très satisfaisant.

Des régistateurs surintendants ont été nommés avec un traitement de £5 pour réviser les cédules des recenseurs et préparer un sommaire des totaux. Ils recevaient une somme additionnelle d'un chelin pour chaque 1000 personnes, si toutes les cédules étaient transmises au bureau du recensement avant le 30 avril.

Il a aussi été nommé des régistateurs qui recevaient £3 pour dresser les différents rapports et vérifier la cédule et cet officier recevait dix deniers par 100 en sus, si les cédules de son district étaient transmises au régistateur surintendant avant le 22 avril. Il a été reconnu que ce système de récompense pour la prompte expédition et l'exactitude a produit un excellent résultat et il conviendrait d'y faire attention lorsque l'on devra faire le prochain recensement décennal du Canada.

La population de la Grande-Bretagne, le 31 mars 1851, était comme suit :—

Angleterre.....	16,931,888	} 21,121,967.
Pays de Galles.....	1,005,721	
Ecosse.....	2,888,742	
Iles des mers Britanniques.....	143,126	
Personnes en mer ou à l'étranger.	162,490	

Dans la Grande-Bretagne les familles sont beaucoup moins nombreuses qu'en Canada, ce qui est dû sans doute à ce que notre colonie est nouvelle, et à l'émigration constante dans notre pays de jeunes gens dont les parents plus âgés restent dans la métropole. Dans la Grande-Bretagne chaque famille se compose de  $4\frac{73}{100}$  et chaque maison contient  $5\frac{7}{100}$ . Dans le Canada les familles et les maisons présentent une moyenne de  $6\frac{1}{4}$  chacune. Dans la Grande-Bretagne 12 pour cent, ou 1 sur 8 ou 9 de ces familles ont des domestiques. Dans le Canada probablement pas plus de 1 sur 20; mais cette partie du recensement n'étant pas terminée il est impossible de le constater pour le moment ni par la suite avec exactitude, parce que très-souvent les recenseurs ont classés les domestiques sous le chef de journaliers. Dans la Grande-Bretagne il y a 2 acres pour chaque personne, et 11 acres pour chaque maison habitée. Dans le Canada, il y a presque  $8\frac{1}{2}$  acres pour une personne et 58 acres pour une maison.

Dans la Grande-Bretagne la distance moyenne entre chaque maison est de 252 verges, et entre chaque personne de 108 verges.

A Londres la distance moyenne entre chaque maison est de 38 verges, et entre chaque personne de 14 verges.

Dans les villes de la Grande-Bretagne il y a  $5\frac{2}{100}$  personnes par acre, et dans la campagne il y a  $5\frac{2}{100}$  acres par personne.

La densité de la population dans les comtés est de 120 par mille carré ; dans les villes de 3,337 par mille carré.

Londres couvre 78,029 acres et a  $30\frac{1}{4}$  personnes et environ 7 maisons par acre ; tandis que la population des comtés et villes a augmenté de 71 pour cent en 50 ans, celle des grandes villes s'est accrue de 189 pour cent. C'est dans les lieux de bains que l'accroissement a été le plus rapide, savoir :  $2\frac{561}{1000}$  pour cent par année. Le plus grand accroissement se fait remarquer ensuite dans les villes manufacturières,  $2\frac{380}{1000}$  ; ensuite dans les ports de mer  $2\frac{191}{1000}$  ; à Londres  $1\frac{820}{1000}$  ; et dans les villes de campagne  $1\frac{609}{1000}$  pour cent par année.

“ Quelle que considérable qu'ait été l'augmentation de la population de l'Angleterre et du pays de Galles, durant les dernières 50 années, elle n'est rien comparée à celle de la Métropole durant la même période. En 1801, la population de la Métropole, en prenant le même espace qu'en 1851, était de 958,863. En mars 1851, elle s'était accrue jusqu'au chiffre énorme de 2,361,640, ou contenait une masse d'êtres vivants égale à celle de la population de quatorze comtés : Sussex, Berkshire, Hertfordshire, Bucks, Oxfordshire, Huntingdonshire, Northamptonshire, Bedfordshire, Cambridgeshire, Wilts, Dorsetshire, Herefordshire, Rutlandshire et Cumberland. Celà paraît presque incroyable, mais c'est un fait. Il contient le double de la population de tout le pays de Galles ; 297,727 plus d'êtres vivants qu'il n'en est contenu dans le dense comté manufacturier de Lancashire, et un tiers de plus que dans le Yorkshire. Mais ce n'est pas là tout. Cette augmentation, depuis les dix dernières années, est sans parrallele dans l'histoire du monde. Liverpool est considéré à juste titre comme la seconde ville de l'empire, et cependant il faudrait deux Liverpool pour égaler l'augmentation de la population de Londres de 1841 à 1851. Et cependant il meurt une personne dans la Métropole toutes les neuf minutes.”

“ Il est impossible d'exprimer l'idée que présente cette agglomération d'êtres vivants sur la surface de 115 milles carrés que Londres comprend. C'est réellement la ville, entre les villes de l'univers, contenant une population égale à celle du royaume de Denmark tout entier, la moitié de celle de la Suède et de la Norvège, du Portugal, de la Belgique, de la Hollande, et de la Bavière ; et excédant celle du Hanovre, du Wurtemberg, de la Saxe, de la Toscane et de Bade.”

La Grande Bretagne a 815 villes de différentes grandeurs ; 580 en Angleterre et dans le pays de Galles ; 215 en Ecosse, et 10 dans les îles de la Manche. La population de ces 815 villes est de 10,556,288 ; celle des campagnes de 10,403,189. Les petites villes où il y a des marchés sont comprises dans les campagnes. On peut dire en vérité que la population des villes et celle des campagnes diffèrent si peu qu'elles peuvent être considérées comme égales. La population moyenne de chaque ville d'Ecosse est à celle de chaque ville d'Angleterre et du pays de Galles, comme 6,654 est à 15,501. Les villes d'Ecosse ne contiennent pas par conséquent moitié autant de population que les villes d'Angleterre. (Page 46, recensement de la

Grande Bretagne, 1851.) Les villes anglaises sont situées à une distance moyenne de  $10\frac{8}{10}$  milles du centre les unes des autres. Les villes d'Ecosse sont éloignées les unes des autres de  $12\frac{7}{10}$ .

Comme bien peu de personnes sont au fait du nombre d'îles situées autour de la Grande Bretagne, on peut mentionner qu'on en a trouvé 175 d'habitées le 31 mars 1851, quoiqu'on ait compté 500 îles et rochers. Celles d'Anglesey, de Jersey, Man et Wight, ont plus de 50,000 habitants chacune; Guernesey en contient presque 30,000; et les 175 îles réunies ont une population de 423,000. La superficie des îles situées dans les mers Britanniques est de 394 milles carrés. L'Angleterre contient en moyenne 332 personnes par mille carré; le pays de Galles 136; l'Ecosse seulement 92, et les îles 363; tandis que le Haut-Canada en contient 29, le Bas-Canada 4, et tout le Canada  $7\frac{59}{100}$ ; l'Ohio  $49\frac{55}{100}$ , et tous les Etats-Unis  $15\frac{75}{100}$ ; de sorte que la seule surface occupée aujourd'hui du Haut-Canada devrait contenir onze fois sa population actuelle, c'est-à-dire 11,000,000, pour être aussi densément peuplée que l'Angleterre.

W. H.,  
Secrétaire

## APPENDICES DU RAPPORT

DU

# Bureau d'Enregistrement et de Statistique.

---


## RECENSEMENT PERSONNEL.

---

### QUÉBEC, 1852.

---

- No. 1.—Recensement du Haut-Canada, suivant les origines.—Sommaire.
- No. 2.—Recensement du Haut-Canada, suivant les cultes.—Sommaire.
- No. 3.—Recensement du Bas-Canada, suivant les origines.—Sommaire.
- No. 4.—Recensement du Bas-Canada, suivant les cultes.—Sommaire.
- No. 5.—Recensement du Haut-Canada, âges, etc.—Sommaire.
- No. 6.—Recensement du Bas-Canada, âges, etc.—Sommaire.
- No. 7.—Recensement du Haut-Canada, professions et métiers.
- No. 8.—Recensement du Bas-Canada, professions et métiers.
- No. 9.—Recensement du Haut-Canada, décès et causes des décès.
- No. 10.—Recensement du Bas-Canada, décès et causes des décès.  
—Rapports des asiles des aliénés.



## APPENDICE NO. 1.

# HAUT-CANADA.

### Recensement suivant l'Origine.

NOTE.—Ceux qui sont nés en pays étrangers sont généralement des îles Britanniques, d'Allemagne, ou des Etats-Unis.

- |                         |                              |
|-------------------------|------------------------------|
| 1. Comté d'Addington.   | 24. Comté de Northumberland. |
| 2. Comté de Brant.      | 25. Comté de Norfolk.        |
| 3. Comté de Bruce.      | 26. Comté d'Ontario.         |
| 4. Comté de Carleton.   | 27. Comté d'Oxford.          |
| 5. Comté de Dundas.     | 28. Comté de Peel.           |
| 6. Comté de Durham.     | 29. Comté de Perth.          |
| 7. Comté d'Elgin.       | 30. Comté de Peterboro'.     |
| 8. Comté d'Essex.       | 31. Comté de Prescott.       |
| 9. Comté de Frontenac.  | 32. Comté de Prince Edward.  |
| 10. Comté de Glengary.  | 33. Comté de Renfrew.        |
| 11. Comté de Grey.      | 34. Comté de Russell.        |
| 12. Comté de Grenville. | 35. Comté de Simcoe.         |
| 13. Comté d'Haldimand.  | 36. Comté de Stormont.       |
| 14. Comté d'Halton.     | 37. Comté de Victoria.       |
| 15. Comté d'Hastings.   | 38. Comté de Waterloo.       |
| 16. Comté d'Huron.      | 39. Comté de Wellington.     |
| 17. Comté de Kent.      | 40. Comté de Welland.        |
| 18. Comté de Lambton.   | 41. Comté de Wentworth.      |
| 19. Comté de Lanark.    | 42. Comté de York.           |
| 20. Comté de Leeds.     | 43. Cité de Toronto.         |
| 21. Comté de Lennox.    | 44. Cité de Kingston.        |
| 22. Comté de Lincoln.   | 45. Cité d'Hamilton.         |
| 23. Comté de Middlesex. | 46. Ville de Bytown.         |
|                         | 47. Ville de London.         |



No. I.—RECENSEMENT DU HAUT-CANADA,  
COMTÉ

TOWNSHIPS, Etc.	Population.	Angleterre et Pays de Galles.	Ecosse.	Irlande.	Natifs du Canada.		Etats-Unis.	Nouvelle Ecosse et Isle du Prince Edouard.	Nouveau Brunswick.	Terreneuve.	Antilles.
					Non d'Origine Française.	D'Origine Française.					
1. Isle d'Amherst, .....	1287	47	18	450	679	80	12				
2. Camden, .....	6975	145	117	1522	4769	121	239	2	1	2	2
3. Earnestown, .....	5111	287	62	625	3732	37	345	4	1		1
4. Sheffield, .....	1792	40	34	388	1249	43	33				
Total d'Addington,.....	15165	519	231	2985	10429	281	679	6	2	2	3

COMTÉ

5. Brantford, .....	6410	1003	521	627	3654	22	381	57	110		11
6. Brantford, Ville, .....	3877	729	333	893	1600		271	10	23		7
7. Burford, .....	4433	433	257	382	2810		344	34	160		
8. Dumfries, Sud, .....	4297	329	703	811	2113	11	308	2	14		
9. Oakland, .....	840	67	22	60	600		76	1	11		
10. Onondaga, .....	1858	232	214	280	994		107	1	10	1	
11. Paris Village, .....	1890	369	262	355	710	11	135	3	20		1
12. Tuscarora, .....	1821	5	17	20	1684		95				
Total de Brant,.....	25426	3167	2329	3428	14165	44	1717	108	348	1	19

COMTÉ

13. Arran, .....	149			4	145						
14. Brant, .....	621	105	129	135	214						
15. Bruce, .....	100		30	7	34	2		27			
16. Carrick, .....	non établis.										
17. Culross, .....											
18. Elderslie, .....	14	9	1		4						
19. Greenock, .....	244	11	41	29	122	34	4				
20. Huron, .....	236	21	54	62	66	17			5		
21. Kincardine, .....	1149	84	361	149	447		9	89	5		
22. Kinloss, .....	47	12	2	17	16						
23. Sanguine, .....	277	56	80	15	117	7		1			
Total de Bruce,.....	2837	298	698	418	1165	60	13	117	10		

COMTÉ

24. Fitzroy, .....	2807	37	87	1118	1448	74	26		4		
25. Gloucester, .....	3005	109	217	901	1349	401	19	1	5		
26. Goulbourne, .....	2525	45	48	853	1559	7	7				1
27. Gower, Nord, .....	1777	27	52	482	1053	129	28	3			
28. Huntley, .....	2519	20	66	1025	1392	6	6		2		
29. March, .....	1125	41	6	455	606	13		1			

SUIVANT LES ORIGINES, 1851-2.  
D'ADDINGTON.

Grandes Indes.	Allemagne et Hollande.	France.	Italie et Grèce.	Espagne et Portugal.	Suède et Norvège.	Russie, Pologne et Prusse.	Suisse.	Autriche et Hongrie.	Guernesey.	Jersey et autres îles Anglaises.	Autres lieux.	Ces deux Chefs sont compris dans d'autres colonnes.		En Mer.	Inconnus.
												Nègres et Mulâtres.	Sauvages.		
	1										2			2	1
	8	1	1				2					2		1	4
							1					2		2	2
	9	1	1				3				2	4		5	7

DE BRANT.

	13	2		1	1						2	25	47	2	3
	1	4		1	1						1	19		1	2
	1	2								3	4				3
		1	1								3			1	
															3
1	15										3	19	127	1	
	11	2		1			3	1			5	6			
												18	1584		
1	41	11	1	3	2		3	1		3	18	87	1758	5	11

DE BRUCE.

	38														
	3														
	11														
	5														
	1														
	58														

DE CARLETON.

					1						2			2	8
	1	2			1					1					
		1												2	
1											1				3

## No. 1.—RECENSEMENT DU HAUT-CANADA,

## COMTÉ

TOWNSHIPS, Etc.	Population.	Angleterre et Pays de Galles.	Ecosse.	Irlande.	Natifs du Canada.		Etats-Unis.	Nouvelle Ecosse et Isle du Prince Edouard.	Nouveau Brunswick.	Terreneuve.	Antilles.
					Non d'Origine Française.	D'Origine Française.					
30. Marlborough,.....	2053	38	16	836	1116	21	26				
31. Nepean,.....	3800	65	142	1310	2055	192	30	3		1	
32. Osgood,.....	3050	58	240	942	1739	19	51				
33. Richmond, Village,.....	434	12	11	142	248	11	6				
34. Torbolton,.....	542	7	66	167	270	25	7				
Total de Carleton,.....	23637	459	951	8231	12835	898	206	8	11	1	1

## COMTÉ

35. Matilda,.....	4198	98	36	730	3076	93	157				1
36. Mountain,.....	2764	56	56	607	1875	84	84	1			
37. Williamsburg,.....	4284	58	119	370	3499	31	192	3	6		1
38. Winchester,.....	2565	40	125	507	1797	23	66	3			
Total de Dundas,.....	13811	252	336	2214	10247	231	499	7	6		2

## COMTÉ

39. Cartwright,.....	1756	93	23	714	874	17	29		4		
40. Cavan,.....	4438	444	69	1362	2509		46	1			
41. Clarke,.....	6190	1079	386	1450	3030	1	234	3	1		
42. Darlington,.....	8005	2415	418	1220	3686	6	222	3	5		2
43. Hope,.....	5299	1109	97	1331	2554	30	159	1	6	2	
44. Manvers,.....	2568	93	30	1095	1324		17		5		
45. Port Hope, (Ville),.....	2476	481	84	639	1107	22	103	13	6		1
Total de Durham,.....	30732	5714	1107	7811	15084	76	810	21	27	2	3

## COMTÉ

46. Aldborough,.....	1226	17	443	17	736		8	4			
47. Bayham,.....	5092	412	120	158	3413	69	646	194	51	2	10
48. Dunwich,.....	1948	70	660	61	938		47	152	7		
49. Dorchester,.....	1477	51	141	76	1101		91	10	6		
50. Malahide,.....	4050	176	71	145	3008	7	349	234	58		
51. Southwold,.....	5063	551	592	319	3121	7	267	137	22		3
52. Yarmouth,.....	5288	690	457	259	3166		424	161	97	9	11
53. St. Thomas, Village,.....	1274	295	118	127	604	9	100	5	7		1
Total d'Elgin,.....	25418	2262	2602	1162	16087	92	1932	897	243	11	25

## SUIVANT LES ORIGINES, 1851-2.

## DE CARLETON.—(Continuation.)

Grandes Indes.	Allemagne et Hollande.	France.	Italie et Grèce.	Espagne et Portugal.	Suède et Norvège.	Russie, Pologne et Prusse.	Suisse.	Autriche et Hongrie.	Guernesey.	Jersey et autres îles Anglaises.	Autres lieux.	Ces deux Chefs sont compris dans d'autres colonnes.		En Mer.	Inconnus.
												Nègres et Mulâtres.	Sauvages.		
												8			
	1											12		1	
		1												1	
		1		1							1				
1	2	6		4	1				1		4		20	6	11

## DE DUNDAS.

	3					1			1				54	2	
	1														
	3				1					1					
	3														1
	10				1	1			1	1			54	2	1

## DE DURHAM.

											1			1	
1										2	1			2	1
		2													4
2	3	2								18				1	2
	1				1									1	7
														1	3
		4		1	1					1	4				9
3	4	8		1	2					21	6			6	26

## D'ELGIN.

	1														
	9	2				1								2	3
											5			3	5
														1	
	4	1		1											1
	20	2										13		1	8
	10				1					2	1				
		3		1		1					3				
	44	8		2	1	2				2	22			7	7





No. 1.—RECENSEMENT DU HAUT-CANADA,  
COMTÉ

TOWNSHIPS, Etc.	Population.	Angleterre et Pays de Galles.	Ecosse.	Irlande.	Natifs du Canada.		Etats-Unis.	Nouvelle Ecosse et Isle du Prince Edouard.	Nouveau Brunswick.	Terreneuve.	Antilles.
					Non d'Origine Française.	D'Origine Française.					
120. Belleville, Ville, .....	4569	439	149	1301	2197	171	290	8	1		
121. Huntingdon, .....	2548	81	101	464	1731	75	90	3			
122. Madoc, .....	2761	130	127	477	1802	66	153	4			1
123. Elzévir, .....											
124. Tudor, .....											
125. Marmora, .....	635	23	7	186	365	32	18	1			
126. Rawdon, .....	3097	81	101	464	1731	28	183		3	3	4
127. Sidney, .....	4574	216	51	435	3499	38	305	13	2		1
128. Thurlow, .....	4469	425	76	695	2759	201	308			1	
129. Tyendenaga, .....	6200	142	96	1631	4161	7	159		1	1	
130. Grimsthorpe, .....	3124	135	8	979	1739	171	85			4	
131. Hungerford, .....											
132. Lac, .....											
Total d'Hastings, .....	31977	1750	672	6615	20462	789	1591	29	7	9	6

COMTÉ

133. Hay, .....	985	42	135	118	414	172	15	12			
134. Stephen, .....	742	247	9	131	314		6	3			
135. McGillivray, .....	1718	236	259	410	752		25	32	2		
136. Biddulph, .....	2081	50	43	953	987		34	2	10		1
137. Osborne, .....	1484	370	281	264	532		7	29	1		
138. Howich, .....	848	22	207	259	319		1	25			
139. McKillop, .....											
140. Grey, .....											
141. Morris, .....											
142. Turnbury, .....											
143. Ashfield, .....	907	14	157	368	350	9	3	2			
144. Wawanosh, .....	722	23	117	278	304						
145. Colborne, .....	921	124	114	140	480		24	2	10		
146. Hullett, .....	955	231	135	194	374	2	13				
147. Tuckersmith, .....	1727	204	564	168	693		14	63	1		
148. Stanley, .....	2064	194	336	360	860	180	19	56	8		1
149. Goderich, .....	2715	283	240	785	1290	25	25	52	1		2
150. Goderich, Ville, .....	1329	150	169	245	611	24	43	36	2	4	10
Total d'Huron, .....	19198	2150	2766	4673	8280	412	229	314	35	4	12

COMTÉ

151. Camden, .....	1434	72	38	52	1064		186	13	4		2
152. Chatham, .....	1768	85	198	119	1002		262	66	30	1	
153. Dover, Est, .....	1723	63	93	62	346	1022	93				
154. Dover, Ouest, .....											
155. Harwich, .....	2627	140	282	176	1722	19	195	31	59		
156. Howard, .....	2798	281	227	240	1805		183	51	7		1

SUIVANT LES ORIGINES, 1851-2.  
D'HASTINGS.

Grandes Indes.	Allemagne et Hollande.	France.	Italie et Grèce.	Espagne et Portugal.	Suède et Norvège.	Russie, Pologne et Prusse.	Suisse.	Autriche et Hongrie.	Guernesey.	Jersey et autres îles Anglaises.	Autres lieux.	Ces deux Chefs sont compris dans d'autres colonnes.		En Mer.	Inconnus.	
												Nègres et Mulâtres.	Sauvages.			
4	6			2												3
	1															1
			1													2
	2	1		1												
	14				1											1
	3				1											2
	1															
1																
5	27	1	3	2												9

D'HURON.

	76	1														
	28										4					
											1					1
1																
	14										1					
	12	4									10					1
	6															
1	13										6					
	37	11														
1	8	2														2
	9	3									18					2
3	203	24									40				6	7

DE KENT.

	1										2			187	41	
	4										1			221		
	44													49		
	1	1												146		1
		1									2			24		





No. I.—RECENSEMENT PERSONNEL DU HAUT-COMTÉ

TOWNSHIPS, Etc.	Population.	Angleterre et Pays de Galles.	Ecosse.	Irlande.	Natifs du Canada.		Etats-Unis.	Nouvelle-Ecosse et Isle du Prince Edouard.	Nouveau Brunswick.	Terreneuve.	Antilles.
					Non d'origine Française.	D'origine Française.					
188. Bastard.....	3448	82	11	780	2340	19	206	1	6		3
189. Burgess, Sud, .....	276	3	5	110	152	4	2				
190. Crosby, Nord, .....	1785	31	56	617	961	52	66	2			
191. Crosby, Sud, .....	1578	47	11	386	1020	40	73				
192. Elizabethtown, .....	5208	209	127	964	3550	85	252	4	5		1
193. Elmsley, .....	1442	38	123	384	840	41	13		2		1
194. Escott, .....	1399	21	9	282	1005	9	72				1
195. Kitley, .....	3525	61	67	962	2301	24	93	2	13		
196. Leeds, .....	2283	67	95	399	1525	25	160	1			
197. Lansdowne, .....	2439	36	73	453	1725	26	123		1		
198. Yonge, .....	3661	90	72	538	2715	28	206	6	1		
199. Brockville, Ville, .....	3246	201	175	1051	1501	127	162	5	1		1
Total de Leeds, .....	30280	886	824	6926	19635	478	1430	21	29		6

COMTÉ

200. Adolphustown, .....	718	63	17	60	506	2	65	1			1
201. Fredericksburg, .....	3166	76	44	296	2481	32	224		9		
202. Richmond, .....	4071	152	67	589	2970	28	257		6		
Total de Lennox, .....	7955	291	128	945	5957	62	546	1	15		1

COMTÉ

203. Caistor, .....	1398	66	36	77	1083	14	119	2			4
204. Clinton, .....	2462	82	18	87	1975	12	227	13			
205. Gainsborough, .....	2538	48	30	41	2147		180	3			
206. Grantham, .....	3216	210	126	568	1989	45	242	21		7	1
207. Grimsby, .....	2448	108	52	196	1781	14	265	23			
208. Louth, .....	1848	83	42	88	1418		172	1			
209. Niagara, .....	2250	188	65	267	1494	24	182	17			
210. Niagara, Ville, .....	3340	435	271	805	1406	123	167	71		7	20
211. St Catharines, .....	4368	484	155	1093	1767	105	731	8			1
Total de Lincoln, .....	23868	1704	795	3222	15060	337	2285	159		14	26

COMTÉ

212. Mosa, .....	2075	110	373	182	1334		63	13			
213. Ekfrid, .....	1792	37	603	119	948		40	44			
214. Carradoc, .....	3118	222	291	243	2131		149	78			
215. Metcalf, .....	1096	170	123	186	588		25	4			
216. Adelaide, .....	1979	296	119	450	1032		61				3

SUIVANT LES ORIGINES, 1851-2.

DE LEEDS.

Grandes Indes.	Allemagne et Hollande.	France.	Italie et Grèce.	Espagne et Portugal.	Suède et Norvège.	Russie, Pologne et Prusse.	Suisse.	Autriche et Hongrie.	Guernesey.	Jersey et autres îles Anglaises.	Autres lieux.	Ces deux Chefs sont compris dans d'autres colonnes.		En Mer.	Inconnus.	
												Nègres et Mulâtres.	Sauvages.			
											1					
			1										8		1	1
1	1															
	6							1								4
		1														1
		3							1	1	1				4	2
1	7	5						1	1	1	3	11		10	7	

DE LENNOX.

2			1													
	3															1
	2															
2	5	1														1

DE LINCOLN.

	1															
	43	1														
	84	5														
	7															
	6	2					1									
	43	1														
	4	2						7								
	3	18										14				
	23											1				
	214	29														

DE MIDDLESEX.

												1				
	3															1
	9															9

No. I.—RECENSEMENT DU HAUT-CANADA,  
COMTÉ

TOWNSHIPS, Etc.	Population.	Angleterre et Pays de Galles.	Ecosse.	Irlande.	Natifs du Canada.		Etats-Unis.	Nouvelle Ecosse et Isle du Prince Edouard.	Nouveau Brunswick.	Terreneuve.	Antilles.
					Non d'Origine Française.	D'Origine Française.					
217. Williams, .....	2290	111	1197	85	798	3	56	34			
218. Lobo, .....	2447	174	570	71	1550		61	17			
219. Nissouri, .....	1832	140	98	467	1020		89	12			2
220. Dorchester, .....	2570	259	168	337	1651		132	23			
221. Delaware, .....	1861	199	136	142	1016		353	7			1
222. Westminster, .....	5069	568	707	376	2953		378	59			5
223. London, .....	6735	885	377	1327	3779		245	96			4
Total de Middlesex, .....	32864	3171	4762	3805	18800	3	1652	387			15

COMTÉ

224. Brighton, .....	3725	163	26	314	2831	39	317	14	9		
225. Cramahe, .....	2993	313	56	238	2130	46	209				
226. Haldimand, .....	4634	407	346	858	2687	30	289	3	5		
227. Alnwick, .....	836	96	42	80	554	38	25		1		
228. Seymour, .....	2781	227	393	448	1418	225	63		1		
229. Percy, .....	2605	130	62	462	1584	244	119	2			1
230. Hamilton, .....	5008	813	491	1034	2476	32	148		3		2
231. Monaghan, Sud, .....	1051	183	65	253	539		8				
232. Murray, .....	3725	131	61	507	2626	192	187	5	6	1	3
233. Cobourg, Ville, .....	3871	628	310	1101	1627	10	158	11	2		2
Total de Northumberland, .....	31229	3091	1852	5295	18472	856	1523	35	27	1	8

COMTÉ

234. Houghton, .....	1509	113	18	91	984	3	172	47	79		
235. Middleton, .....	1721	99	59	100	1203	1	163	15	8		
236. Charlotteville, .....	2780	196	90	105	2016	42	261	16	27		
237. Windham, .....	2900	165	43	97	2230	3	275	25	40		
238. Townsend, .....	4935	284	164	225	3722	6	432	28	54		
239. Woodhouse, .....	2894	256	211	286	1867	1	233	6	25		
240. Walsingham, .....	3090	367	64	254	1911	76	310	51	27		
241. Long Point, .....											
242. Ryerson's Island, .....											
243. Simcoe, Ville, .....	1452	233	81	170	797	9	144	3	8		
Total de Norfolk, .....	21281	1713	730	1328	14730	141	1990	191	268		

SUIVANT LES ORIGINES, 1851-2.  
DE MIDDLESEX.—(Continuation.)

Grandes Indes.	Allemagne et Hollande	France.	Italie et Grèce.	Espagne et Portugal.	Suède et Norvège.	Russie, Pologne et Prusse.	Suisse.	Autriche et Hongrie.	Guernesey.	Jersey et autres îles Anglaises.	Autres lieux.	Ces deux Chefs sont compris dans d'autres colonnes.			En Mer.	Inconnus.
												Nègres et Mulâtres.	Sauvages.			
	1										1					5
	4															4
	2															2
5	2															2
	3															10
2	12									3	2				3	3
7	43									6	4				3	35

DE NORTHUMBERLAND.

	1					2					8					2
	1															
1		5								1	1				1	
		2	1								2		222			1
																1
1	2					4					1				1	
				1						1	1					
	5					1					2					
3	7	1									7					2
5	16	8	1	1		6				1	3	20	222		3	5

DE NORFOLK.

											2					
	65										2					6
	6	1									1					16
	20	1							3							
	6	3									1				1	1
	5	2									2					2
	21	5									2					
											1					6
	123	12							3		1	18			2	31



No. 1.—RECENSEMENT DU HAUT-CANADA,

COMTÉ

TOWNSHIPS, Etc.	Population.	Angleterre et Pays de Galles.	Ecosse.	Irlande.	Natifs du Canada.		Etats-Unis.	Nouvelle Ecosse et Isle du Prince Edouard.	Nouveau Brunswick.	Terreneuve.	Antilles.
					Non d'Origine Française.	D'Origine Française.					
244. Whitby, .....	7996	1709	563	848	4346	17	443	39	21	.....	2
245. Pickering, .....	6737	1126	525	1019	3672	.....	255	33	99	.....	1
246. Uxbridge, .....	2289	294	92	209	1537	10	131	4	9	.....	.....
247. Reach, .....	3897	583	278	505	2307	15	167	26	7	.....	.....
248. Brock, .....	3518	168	725	667	1891	1	50	13	1	.....	.....
249. Thorah, .....	1146	55	475	52	545	.....	13	.....	.....	.....	6
250. Mara, .....	1403	37	411	225	664	38	15	2	.....	.....	.....
251. Rama, .....											
252. Scugog, .....	415	35	10	38	284	8	40	.....	.....	.....	.....
253. Scott, .....	1028	181	168	112	532	1	14	6	11	.....	.....
254. Georgina, .....	1005	84	74	114	584	96	27	.....	20	.....	.....
255. Oshawa, .....	1142	188	84	202	574	3	71	13	1	.....	.....
Total d'Ontario, .....	30576	4460	3405	3991	16936	189	1226	136	169	.....	3

COMTÉ

256. Zorra, Est, .....	3200	443	514	129	1652	13	144	20	15	.....	9
257. Zorra, Ouest, .....	3302	118	1370	100	1513	12	107	16	26	.....	1
258. Oxford, Nord, .....	1378	146	185	185	738	7	54	2	16	.....	5
259. Oxford, Est, .....	2210	328	111	217	1383	24	105	3	21	.....	.....
260. Oxford, Ouest, .....	1894	236	175	120	1151	.....	174	2	31	.....	3
261. Dereham, .....	3644	393	98	386	2174	11	501	10	55	.....	1
262. Norwich, .....	5239	333	137	433	3325	1	918	11	44	.....	.....
263. Blenheim, .....	4995	666	600	268	2847	2	287	19	200	.....	1
264. Blandford, .....	1356	260	264	104	682	.....	31	.....	.....	.....	3
265. Nissouri, Est, .....	2118	150	493	145	1162	9	129	14	.....	.....	2
266. Woodstock, Ville, .....	2112	505	518	131	844	5	76	4	1	3	8
267. Ingersol, Ville, .....	1190	191	220	153	519	.....	98	1	6	.....	.....
Total d'Oxford, .....	32638	3769	4685	2371	17990	84	2618	102	415	3	33

COMTÉ

268. Albion, .....	4281	554	110	1886	1653	12	62	4	.....	.....	.....
269. Caledon, .....	3707	102	469	1021	2022	4	73	13	.....	.....	1
270. Chinguacousy, .....	7469	950	674	1842	3867	37	91	6	.....	.....	.....
271. Toronto, .....	7539	1191	247	2095	3669	59	200	23	.....	.....	6
272. Toronto, Gore, .....	1820	360	42	502	894	2	18	2	.....	.....	.....
Total de Peel, .....	24816	3157	1542	7346	12105	114	444	48	.....	.....	7

SUIVANT LES ORIGINES, 1851-2.

D'ONTARIO.

Grandes Indes.	Allemagne et Hollande.	France.	Italie et Grèce.	Espagne et Portugal.	Suède et Norvège.	Russie, Pologne et Prusse.	Suisse.	Autriche et Hongrie.	Guernesey.	Jersey et autres îles Anglaises.	Autres lieux.	Ces deux Chefs sont compris dans d'autres colonnes.		En Mer.	Inconnus.
												Nègres et Mulâtres.	Sauvages.		
1	2	1	.....	.....	1	.....	1	1	.....	1	.....	.....	.....	.....	.....
.....	5	1	.....	.....	1	.....	.....	.....	.....	.....	.....	.....	.....	.....	.....
.....	2	1	.....	.....	.....	.....	.....	.....	.....	.....	.....	.....	.....	.....	5
.....	4	1	.....	.....	.....	.....	.....	.....	.....	.....	.....	.....	.....	.....	6
.....	1	1	.....	.....	.....	.....	.....	.....	.....	.....	.....	.....	.....	.....	.....
.....	10	1	.....	.....	.....	.....	.....	.....	.....	.....	.....	.....	.....	.....	.....
.....	.....	.....	.....	.....	.....	.....	.....	.....	.....	.....	.....	.....	.....	.....	.....
2	.....	.....	.....	.....	.....	.....	.....	.....	.....	1	.....	.....	.....	.....	.....
1	.....	4	1	.....	.....	.....	.....	.....	.....	.....	.....	.....	.....	.....	5
.....	1	.....	.....	.....	.....	.....	.....	.....	.....	.....	.....	.....	.....	.....	.....
4	25	9	1	.....	2	.....	1	1	.....	2	.....	.....	.....	.....	16

D'OXFORD.

.....	212	20	.....	.....	.....	.....	.....	.....	.....	4	20	.....	.....	1	4
.....	5	1	.....	.....	.....	.....	.....	.....	.....	.....	14	.....	.....	3	16
.....	.....	.....	.....	.....	.....	.....	.....	.....	.....	.....	1	.....	.....	.....	39
3	.....	.....	.....	.....	.....	.....	.....	.....	.....	2	8	.....	.....	.....	5
.....	.....	.....	.....	1	.....	.....	.....	.....	.....	.....	.....	.....	.....	.....	1
.....	5	2	.....	.....	.....	1	.....	.....	.....	.....	.....	.....	.....	.....	7
.....	6	3	.....	.....	.....	.....	.....	.....	.....	1	.....	.....	.....	.....	26
.....	84	4	.....	2	.....	.....	6	.....	.....	1	.....	.....	.....	.....	8
.....	.....	.....	.....	.....	.....	2	7	.....	.....	.....	.....	.....	.....	.....	3
11	1	.....	.....	.....	.....	.....	.....	.....	.....	.....	.....	.....	.....	.....	2
.....	9	.....	.....	.....	.....	.....	.....	.....	.....	2	.....	.....	.....	.....	12
.....	.....	.....	.....	1	.....	.....	.....	.....	.....	.....	.....	.....	.....	.....	.....
14	322	30	1	3	.....	3	13	.....	.....	10	43	.....	.....	11	118

DE PEEL.

.....	2	.....	.....	.....	.....	.....	.....	.....	.....	.....	.....	.....	.....	.....	.....
.....	.....	1	.....	.....	.....	.....	.....	.....	.....	1	.....	.....	.....	.....	.....
.....	.....	.....	.....	.....	.....	.....	.....	.....	.....	.....	49	36	12	.....	.....
.....	.....	.....	.....	.....	.....	.....	.....	.....	.....	.....	.....	.....	.....	.....	.....
.....	2	1	.....	.....	.....	.....	.....	.....	.....	1	49	36	12	.....	.....

## No. 1.—RECENSEMENT DU HAUT-CANADA,

## COMTÉ

TOWNSHIPS, Etc.	Population.	Angleterre et Pays de Galles.	Ecosse.	Irlande.	Natifs du Canada.		Etats-Unis.	Nouvelle Ecosse et Isle du Prince Edouard.	Nouveau Brunswick.	Terreneuve.	Antilles.
					Non d'Origine Française.	D'Origine Française.					
273. Blanchard, .....	2760	353	265	650	1395	8	85	13	1	1	1
274. Hibbert, .....	1191	115	102	445	469	12	34	1			
275. Fullarton, .....	1750	398	234	157	780	2	31		2		
276. Downie, .....	2727	321	465	606	1177	3	34	6	3		
277. Downie, Gore, .....											
278. Logan, .....	698	59	25	260	267		1	11			
279. Elice, .....	1328	121	53	328	528		28	1			
280. Easthope, Nord, .....	2341	51	591	334	936	11	22	8	6		
281. Easthope, Sud, .....	1797	79	195	161	747	6	18	19			6
282. Elma, .....	not settled.										
283. Wallace, .....											
284. Mornington, .....	933	18	83	340	419	7	14	4			
Total de Perth, .....	15545	1515	2013	3281	6718	49	267	63	12	1	7

## COMTÉ

285. Belmont, .....	248	9	26	70	136	4	3				
286. Burleigh, .....	Included in Dummer.										
287. Douro, .....	1676	74	51	622	852	69	6				1
288. Dummer, .....	1600	124	158	341	887	85	4				
289. Harvey, .....	Avec Smith seulement 4 ou 5 habitants										
290. Methuen, .....	Avec Belmont.										
291. Smith, .....	2392	276	136	477	1378	79	46				
292. Monaghan, .....	905	81	79	263	461	7	7		1		3
293. Asphodel, .....	1678	109	68	549	866	53	32		1		
294. Ennismore, .....	675	4	2	235	337	91	5		1		
295. Otonabee, .....	3872	253	382	989	2117	80	41		1		4
296. Peterboro, Ville, .....	2191	240	157	670	1012	22	74		4	1	5
Total de Peterboro, .....	15237	1170	1059	4216	8046	490	218		7	3	13

## COMTÉ

297. Caledonia, .....	958	27	134	116	575	81	17		6		
298. Hawkesbury, .....	2665	47	187	343	1506	522	51		4	3	
299. Hawkesbury, Est, .....	3029	36	224	281	1251	1190	25		1		
300. Longueuil, .....	1406	19	29	66	460	786	44				
301. Alfred, .....	584	5	6	83	185	303	2				
302. Plantagenet, Nord, .....	1202	10	16	258	428	481	9				
303. Plantagenet, Sud, .....	643	54	51	117	340	75	4				2
Total de Prescott, .....	10487	198	647	1264	4745	3438	152		11	3	2

## SUIVANT LES ORIGINES, 1851-2.

## DE PERTH.

Grandes Indes.	Allemagne et Hollande.	France.	Italie et Grèce.	Espagne et Portugal.	Suède et Norvège.	Russie; Pologne et Prusse.	Suisse.	Autriche et Hongrie.	Guernesey.	Jersey et autres îles Anglaises.	Autres lieux.	Ces deux Chefs sont compris dans d'autres colonnes.		En Mer.	Inconnus.
												Nègres et Mulâtres.	Sauvages.		
	2	4								1					1
	9									4					
	128	1									15			1	1
	112														
	73														
	266	1									1		8	1	1
	325										56				
	1 522	2									37				4
	48														
	1485	8								5	109		8	2	7

## DE PETERBORO.

		1													
	1														
	2														
		1													
	3	1								1					
	6	3								1	2	3			

## DE PRESCOTT.

															2
															2
	1	1													3
		1				1				2					
	1	2				1				2					7



No. 1.—RECENSEMENT DU HAUT-CANADA,

COMTÉ

TOWNSHIPS, Etc.	Population.	Angleterre et Pays de Galles.	Ecosse.	Irlande.	Natifs du Canada.		Etats-Unis.	Nouvelle Ecosse et Isle du Prince Edouard.	Nouveau Brunswick.	Terreneuve.	Antilles.
					Non d'Origine Française.	D'Origine Française.					
333. Medonte, .....	1116	130	153	196	622	1	13				
334. Mono, .....	2689	50	96	1096	1377	3	47				
335. Mulmur, .....	766	35	8	358	362		3				
336. Nottawasaga, .....	1887	42	632	250	893	8	40				
337. Orillia et Matchedash, .....	725	86	73	162	336	36	23				
338. Oro, .....	2027	324	453	174	1048	1	24				
339. Sunnidale, .....	203	6	54	32	105		5				
340. Tay, .....	600	61	14	156	287	70	5				
341. Tecumseth, .....	3998	185	67	1396	2248	9	75				
342. Tosoronto, .....	492	17	15	184	265		11				
343. Tiny, .....	748	35	9	81	194	411	16				
344. Vespra, .....	626	82	43	137	346		18				
345. Barrie, Ville, .....	1007	145	50	306	454	17	30				
Total de Simcoe, .....	27165	1755	2191	8106	13999	569	450				

COMTÉ

346. Cornwall, .....	4707	58	308	436	3469	274	148	11			
347. Osnabruck, .....	4699	70	76	442	3786	168	152	2			
348. Finch, .....	1450	11	223	333	874		9				
349. Roxborough, .....	2141	27	376	160	1378	184	7	8			
350. Cornwall, Ville, .....	1646	51	79	269	1041	132	60		1		
Total de Stormont, .....	14643	217	1062	1640	10548	758	376	21	1		

COMTÉ

351. Mariposa, .....	3895	442	831	263	2215		132	4	3		
352. Ops, .....	2512	95	80	916	1365	12	38	3			1
353. Emily, .....	2763	44	31	1062	1596	4	21		1		2
354. Eldon, .....	1320	6	636	59	599		9	1			
355. Fenelon, .....	590	32	105	70	376	2	4		1		
356. Bexley, .....	6	5			1						
357. Verulam, .....	571	34	39	187	309		1				
358. Sommerville, .....											
Total de Victoria, .....	11657	658	1722	2557	6461	18	205	8	5		3

COMTÉ

359. Dumfries, Nord, .....	3476	183	1307	146	1526	93	131	2	11		
360. Waterloo, .....	7698	307	354	203	4211	2	580	2	3		
361. Wilmot, .....	5297	205	108	224	2770		214	9	1		

SUIVANT LES ORIGINES, 1851-2.

DE SIMCOE.—(Continuation.)

Grandes Indes.	Allemagne et Hollande.	France.	Italie et Grèce.	Espagne et Portugal.	Suède et Norvège.	Russie, Pologne et Prusse.	Suisse.	Autriche et Hongrie.	Guernesey.	Jersey et autres îles Anglaises.	Autres lieux.	Ces deux Chefs sont compris dans d'autres colonnes.		En Mer.	Inconnus.
												Nègres et Mulâtres.	Sauvages.		
.....											20				1
.....	22										9				
.....											1	126			2
.....											7				
.....											4				14
.....	1										1				
.....											5				
.....	26										52	126			17

DE STORMONT.

.....				1											2
.....		3													
.....					1										
.....		2					1			9		1			
.....		5		1	1		1			9		1			2

DE VICTORIA.

.....	1			1		1					2				2
.....												1			1
.....											7				2
.....															
.....	1														
.....	1	1		1	1		1				2	8			5

DE WATERLOO.

.....	73						1				2				1
.....	1877	105					13	16			11				14
.....	1253	397					36	55	5		17				3



No. 1.—RECENSEMENT DU HAUT-CANADA,  
COMTÉ

TOWNSHIPS, Etc.	Population.	Angleterre et Pays de Galles.	Ecosse.	Irlande.	Natifs du Canada.		Etats-Unis.	Nouvelle Ecosse et Isle du Prince Edouard.	Nouveau Brunswick.	Terreneuve.	Antilles.
					Non d'Origine Française.	D'Origine Française.					
393. Binbrook, .....	1737	170	225	222	973	8	90	1	34		
394. Dundas, .....	3517	304	571	1118	1228	27	208	14	15	1	
395. Glandford, .....	2008	223	58	197	1366	4	129	4	17		
396. Flamboro, Est, .....	2903	409	258	539	1530	15	139	6	1		1
397. Flamboro, Ouest, .....	3533	314	382	980	1632	51	137	5	9		1
398. Saltfleet, .....	2801	300	129	317	1796	7	178	4	36		7
Total de Wentworth, .....	28507	2821	2959	5235	15416	134	1577	55	141	3	15

COMTÉ

399. Markham, .....	7752	1149	360	906	4794		362	18	35		1
400. Scarborough, .....	4244	704	533	756	2133	4	84		18		
401. Vaughan, .....	7723	1175	789	1579	3730	4	232	32	18		3
402. York, .....	10035	2056	424	2812	4158	35	392	49	51		17
403. King, .....	6565	823	623	1094	3681	11	285		40		
404. Whitechurch, .....	4758	612	118	771	2901	3	309		22		
405. Gwillimbury, Nord, .....	1176	103	27	92	867		67		15		
406. Gwillimbury, Est, .....	3208	384	97	427	2043	5	216		28		
407. Etobicoke, .....	3483	743	140	804	1654		102	20	8	4	1
Total de York, .....	48944	7749	3111	10141	33961	62	2049	119	235	4	22

CITÉ

408. Quartier St. David, .....	4394	608	242	1777	1551	95	90				
409. Quartier St. Laurent, .....	3365	550	294	1275	1064	20	99				
410. Quartier St. Jacques, .....	6479	998	459	2497	2164	62	231				
411. Quartier St. Patrice, .....	8121	1425	551	2713	2668	66	563				
412. Quartier St. André, .....	5581	956	330	2012	1661	136	332				
413. Quartier St. George, .....	2101	328	217	680	670	88	69				
414. Prison du Comté, .....	92	17	12	44	14		5				
415. Dispensaire Général, .....	12	1		7	4						
416. Hospice de la Maternité, .....	4		1	2	1						
417. Université de Toronto, .....	39	4		12	23						
418. Collège du Haut-Canada, .....	92	17		13	56		2				
419. Hôpital de Toronto, .....	71	9	7	53	1		1				
420. Asile des Aliénés, .....	351	38	52	189	58		9				
421. Maison d'Industrie, .....	58	7	2	25	16		3				
422. Hôpital de la Maternité, .....	15		2	6	5		1				
Total de Toronto, Cité, .....	30775	4958	2169	11305	9956	467	1405				

SUIVANT LES ORIGINES, 1851-2.  
DE WENTWORTH.—(Continuation.)

Grandes Indes.	Allemagne et Hollande.	France.	Italie et Grèce.	Espagne et Portugal.	Suède et Norvège.	Russie, Pologne, et Prussie.	Suisse.	Autriche et Hongrie.	Guernesey.	Jersey et autres îles Anglaises.	Autres lieux.	Ces deux Chefs sont compris dans d'autres colonnes.		En Mer.	Inconnus.	
												Nègres et Mulâtres.	Sauvages.			
		2									1					11
1	15	2				1					1			2		9
	3	2									5					
	3							1			1					
1	13									1				4		2
		2	1								9					15
					1											
3	60	12	1		1		2	1		1	19			10		42

DE YORK.

	58	2								1	10			2		54
2														8		10
	51	7								4				2		89
	22										19					
	2										6					
	11										9			2		
											5					
											6			2		
	2										3			2		
2	146	9								6	1	60		16		153

DE TORONTO.

	3											28				
	21											42				
	16											52				
	31											104				
	36											118				
	4											45				
	2															
	113											402				

No. I.—RECENSEMENT DU HAUT-CANADA,

CITÉ

TOWNSHIPS, ETC.	Population.	Angleterre et Pays de Galles.	Ecosse.	Irlande.	Natifs du Canada.		Etats-Unis.	Nouvelle Ecosse et Isle du Prince Edouard.	Nouveau Brunswick.	Terreneuve.	Antilles.
					Non d'Origine Française.	D'Origine Française.					
423. Quartier de Sydenham,...	1929	183	144	720	735	73	35				
424. Rideau, .....	1868	259	61	771	713	3	42				
425. Frontenac, .....	1729	220	121	504	791	3	66				
426. Cataraqui, .....	1658	172	50	611	684	38	68				
427. Ontario, .....	1520	160	46	642	538	45	69				
428. St. Lawrence, .....	1191	152	45	455	462	22	36				
429. Victoria, .....	1519	156	62	624	609	13	41				
430. Hôtel Dieu, .....	45	1		7	23		1				
431. Hôpital Général, .....	32	3		26	2		1				
432. Collège de la Reine, .....	18		7	1	8		1				
433. Maison d'Industrie, .....	35	2	1	18	13		1				
434. Prison, .....	21	3		9	4		4				
435. Collège de Régopolis, .....	20			8	11						
Total de Kingston, Cité, .....	11585	1311	537	4396	4593	210	365				

CITÉ

436. Quartier St. Patrice, .....	3128	418	210	1209	1024	8	135	19	13	4	
437. Quartier Ste. Marie, .....	2978	562	396	789	988		148	3		1	3
438. Quartier St. André, .....	3339	547	241	1338	930	2	228	11	11	3	5
439. Quartier St. Laurent, .....	3386	354	210	740	827	7	134	2	4		2
440. Quartier St. George, .....	2223	390	315	577	813		86	1	10		2
441. Prison, .....	58	4	4	35	10		4				
Total d'Hamilton, .....	14112	2272	1276	4689	4592	17	735	38	38	8	15

VILLE

442. Quartier Est, .....	2599	67	101	779	675	961	7	2		1	
443. Quartier Ouest, .....	2083	186	142	770	845	73	37	2	5	2	4
444. Quartier du Centre, .....	3078	76	64	937	900	1022	56	7	2		1
Total de Bytown, Ville, .....	7760	329	307	2486	2420	2056	100	11	7	3	5

VILLE

445. Quartier St. George, .....	1212	204	77	418	465		35				3
446. Quartier St. Patrice, .....	2592	468	253	655	1031		147				7
447. Quartier St. André, .....	2083	409	314	446	715		166				12
448. Quartier St. David, .....	1148	253	68	358	409		46				4
Total de London, Ville, .....	7035	1334	712	1877	2620		394				26

SUIVANT LES ORIGINES, 1851-2.

DE KINGSTON.

Grandes Indes.	Allemagne Hol-lande.	France.	Italie et Grèce.	Espagne et Portugal.	Suède et Norvège.	Russie, Pologne, et Prusse.	Suisse.	Autriche et Hongrie.	Guernesey.	Jersey et autres îles Anglaises.	Autres lieux.	Ces deux Chefs sont compris dans d'autres colonnes.		En Mer.	Inconnus.
												Nègres et Mulâtres.	Sauvages.		
	3										36				
	13										6				
	1										23				
	7										28				
											20				
	8										11				
	1										13				
	3										1				
											1				
											1				
											1				
	33										140				

D'HAMILTON.

	24	5	2			1				4	5			1	46
2	12	4						1			9				50
	1	7		3	1				3	4				2	10
	10	2						9		2	16				68
6	3	2			3			1		4	8			2	
	1														
8	51	20	2	3	4	1	11		3	14	38			5	174

DE BYTOWN.

		1			2				1						1
	1	6			1	1	1			1	1		1		
2		10											1		
2	1	17	17		3	1	1		1	1	1	7			1

DE LONDON.

3											5			1	
5										2	3			1	20
4										1	12			2	
5											4			1	
17										3	24			5	23



No. I.—RECENSEMENT DU HAUT-CANADA,  
COMTÉ

TOWNSHIPS, Etc.	Population.	Angleterre et Pays de Galles.		Irlande.	Natifs du Canada.		Etats-Unis.	Nouvelle Ecosse et Isle du Prince Edouard.	Nouveau Brunswick.	Terreneuve.	Antilles.
		Ecosse.			Non d'Origine Française.	D'Origine Française.					
449. Lancaster,.....	4023	15	488	122	3080	286	20	2	4	.....	1
450. Charlottenburgh,.....	5557	31	532	152	3931	843	62	2	1	.....	.....
451. Lochiel,.....	4174	22	759	75	2924	366	14	12	1	1	.....
452. Kenyon,.....	3842	3	832	44	2807	132	14	9	.....	.....	.....
Total de Glengary,.....	17596	71	2611	393	12742	1627	110	25	6	1	1

ERRATA.—RECENSEMENT PERSONNEL DU HAUT-CANADA.

- Page 7. Comté d'Elgin, inconnus, il devrait y avoir 17 au lieu de 7.  
 Page 10. Comté de Grey—1 de trop des Indes Occidentales.  
 Page 12. Comté d'Huron—Total Anglais, 2190 au lieu de 2140.  
 Page 14. Comté de Kent—Total Irlandais, 1218 au lieu de 1398.  
 Page 14. Comté de Raleigh—1 inconnu.  
 Page 17. Comté de Leeds—Inconnus, 16 au lieu de 7.  
 Page 32. Cité d'Hamilton, Total, quartier St. Laurent, 2386. Total Ecosseis, 1376 au lieu de 1276  
 Anglais dans le quartier St. Laurent, 739—740. Total Anglais, 4687—4688.

SUIVANT LES ORIGINES, 1851-2.  
DE GLENGARY.

Grandes Indes.	Allemagne et Hollande.	France.	Italie et Grèce.	Espagne et Portugal.	Suède et Norvège.	Russie, Pologne et Prusse.	Suisse.	Autriche et Hongrie.	Guernesey.	Jersey et autres îles Anglaises.	Autres lieux.	Ces deux Chefs sont compris dans d'autres colonnes.		En Mer.	Inconnus.
												Nègres et Mulâtres.	Sauvages.		
.....	.....	.....	.....	.....	.....	.....	.....	.....	.....	.....	4	.....	.....	1	.....
.....	.....	.....	.....	.....	.....	.....	.....	.....	.....	.....	3	.....	.....	.....	.....
.....	.....	1	.....	.....	.....	.....	.....	.....	.....	.....	.....	.....	.....	.....	.....
.....	.....	1	.....	.....	.....	.....	.....	.....	.....	.....	7	.....	.....	1	.....

SOUS LE CHEF "AUTRES PAYS" SONT COMPRIS LES PAYS SUIVANTS.

Afrique,.....	264	Hanovre,.....	16
Australie,.....	18	Heligoland,.....	1
Arabie,.....	4	Hesse Cassel,.....	17
Asie,.....	23	Hambourg,.....	8
Antigua,.....	9	Cap Breton,.....	83
Belgique,.....	11	Pays Bas,.....	114
Bavière,.....	138	Territoire du Nord-Ouest,.....	35
Bade,.....	22	Ste. Hélène,.....	14
Bohême,.....	11	Malte,.....	20
Barbades,.....	26	Sicile,.....	8
Cap de Bonne Espérance,.....	19	Nouvelle Galles du Sud,.....	10
Corfu,.....	4	Wurtemberg,.....	23
Chine,.....	12	Saxe,.....	26
Ceylan,.....	8	Hambourg,.....	3
Darmstadt,.....	4	Saxe Cobourg,.....	14
Guyane Hollandaise,.....	5	Mexique,.....	16
Egypte,.....	6	Madere,.....	22
Flandres,.....	64	Port Augusta,.....	2
Gibraltar,.....	121	Oregon,.....	13
Guyane, B.,.....	2	Orkney,.....	87
Guyane,.....	8	Cuba,.....	42



SOMMAIRE GENERAL

TOWNSHIPS, Etc.	Population.	Angleterre et Pays de Galles.	Ecosse.	Irlande.	Natifs du Canada.		Etats-Unis.	Nouvelle Ecosse et Isle du Prince Edouard.	Nouveau Brunswick.	Terreneuve.	Antilles.
					Non d'origine Française.	D'origine Française.					
1. Addington	15165	519	231	2985	10429	281	679	6	2	2	3
2. Brant	25426	3167	2329	3428	14165	44	1717	108	348	1	19
3. Bruce	2837	298	698	418	1165	60	13	117	10		
4. Carleton	23637	459	951	8231	12835	898	206	8	11	1	1
5. Dundas	13811	252	336	2214	10247	231	499	7	6		2
6. Durham	30732	5714	1107	7811	15084	76	810	21	27	2	3
7. Elgin	25418	2262	2602	1162	16087	92	1932	897	243	11	25
8. Essex	16817	1181	306	1301	6430	5424	1932	32	22		9
9. Frontenac	19150	1138	574	4478	11448	551	889	20			7
10. Glengary	17596	71	2611	393	12742	1627	110	25	6	1	1
11. Grey	13217	1019	2487	2951	6175	39	446	24	53		1
12. Grenville	20707	753	665	5220	12860	311	860	8	5	1	2
13. Haldimand	18788	1673	1060	2767	11339	159	1130	80	60		3
14. Halton	18322	1930	1538	3438	9767	818	673	90	38	1	7
15. Hastings	31977	1750	672	6615	20462	789	1591	29	7	9	6
16. Huron	19198	2190	2766	4673	8230	412	229	314	35	4	12
17. Kent	17469	1338	1324	1218	10123	1268	1762	227	118	3	8
18. Lambton	10815	935	1358	1501	5846	369	555	142	44		6
19. Lanark	27317	586	3740	5798	16418	378	217	11	6	3	5
20. Leeds	30280	886	824	6926	19635	478	1430	21	29	0	6
21. Lenox	7955	291	128	945	5957	62	546	1	15		1
22. Lincoln	23868	1704	795	3222	15060	337	2285	159		14	26
23. Middlesex	32864	3171	4762	3976	18800	3	1632	387			15
24. Northumberland	31229	3091	1852	5295	18472	856	1523	35	27	1	8
25. Norfolk	21281	1713	730	1328	14730	141	1990	191	268		
26. Ontario	30576	4460	3405	3991	16936	189	1226	136	169		3
27. Oxford	32638	3769	4685	2371	17990	84	2618	102	415	3	33
28. Peel	24816	3157	1542	7346	12105	114	444	48			7
29. Perth	15545	1515	2013	3281	6718	49	267	63	12	1	7
30. Peterboro	15237	1170	1059	4216	8046	490	218	7	3		13
31. Prescott	10487	198	647	1264	4745	3438	152	11	3		2
32. P. Edward	18887	722	157	1877	14509	185	1261	16	118		
33. Renfrew	9415	154	1064	2421	4797	804	103	19	37		1
34. Russell	2870	58	252	562	1277	688	27	1	1		
35. Simcoe	27165	1755	2191	8106	13999	569	450				
36. Stormont	14643	217	1062	1640	10548	758	376	21	1		
37. Victoria	11657	658	1722	2557	6461	18	205	8	5		3
38. Waterloo	26537	1334	2911	1382	13141	139	1394	25	24		6
39. Wellington	26796	3505	4884	5638	11694		581	68	19		6
40. Welland	20141	1162	600	2094	12983	242	2109	77	26	3	5
41. Wentworth	28507	2821	2959	5235	15416	134	1577	55	141	3	15
42. York	48944	7749	3111	9241	25961	62	2049	119	235	4	22
43. Toronto, Cité	30775	4958	2169	11305	9936	467	1405				
44. Kingston	11585	1311	537	4396	4593	210	365				
45. Hamilton	14112	2272	1376	4687	4592	17	735	38	38	8	15
46. Bytown	7760	329	307	2486	2420	2056	100	11	7	3	5
47. London	7035	1334	712	1877	2620		354				26
<b>TOTAL</b>	<b>952004</b>	<b>82699</b>	<b>75811</b>	<b>176267</b>	<b>526093</b>	<b>26417</b>	<b>43732</b>	<b>3785</b>	<b>2634</b>	<b>79</b>	<b>345</b>

\* Dans plusieurs comtés, ces divisions ne sont pas indiquées dans les sommaires; elles se trouvent dans

ORIGINES.—HAUT-CANADA.

	Grandes Indes.	Allemagne et Hollande.	France.	Italie et Grèce.	Espagne et Portugal.	Suède et Norvège.	Russie, Pologne et Prusse.	Suisse.	Autriche et Hongrie.	Guernesey.	Jersey et autres îles Anglaises.	Autres lieux.	*Ces deux Chefs sont compris dans d'autres colonnes.			En Mer.	Inconnus.
													Nègres et Mulâtres.	Sauvages.			
	9	1	1					3				2	4		5		
1	41	11	1	3	2			3	1		3	18	87	1758	5		11
	58																
1	2	6		4	1					1		4		20	6		11
	10				1	1				1	1			54	2		1
3	4	8		1	2						21	6			7		26
	44	8		2	1	2					2	22			6		17
3	95	30		2	4	6	1	1			5	13			5		15
	10	5		2	1	2					2	14			4		
		1										7					
	16	1										5	276	374			
2	2										1	6		48	7		4
7	476	23					1	1			3	237	310				6
4	7			1	1							2					
5	27	1	3	2													9
3	203	24										40			6		7
	63	6									6	2	1318	259	1		2
1	11	6	2								1	12					26
2	10	9		4			3	9			2	22			13		51
1	7	5						1		1	1	3	11		10		16
2	5	1													1		
	214	29		23													
7	43										6	4					35
5	16	8	1	1		6				1	3	20	222		3		5
	123	12									1	18			2		31
4	25	9	1		2						2						16
14	322	30	1	3		3	13				10	43			11		118
	2	1									1	49	36	12			
3	1485	8									5	109		8	2		7
	6	3									1	2					
	1	2	3			1		2				14			7		
2	6	5	1			1	2	1			11	1			3		9
															6		9
																	4
	26											52	126				17
		5		1	1						9	1					
1	1			1	1						2	8					
	5237	649					87	125	5			50					28
	335	24		1	2			9			3	27					
3	592	18			3		72	23	1		6	113					9
3	60	12	1			1					1	18			10		42
2	146	9									4	1	60		16		153
	113											402					
	33											140					
8	51	20	2	3	4	1	11				3	14	38		5		174
2	1	17		3	1	1					1	1	3		1		
17	19											5	7		5		23
<b>TOTAL</b>	<b>106</b>	<b>9957</b>	<b>1007</b>	<b>15</b>	<b>57</b>	<b>29</b>	<b>188</b>	<b>209</b>	<b>11</b>	<b>24</b>	<b>131</b>	<b>1351</b>	<b>2095</b>	<b>3065</b>	<b>168</b>	<b>889</b>	

le sommaire général des différents âges. Il y a environ 8,000 personnes de couleur dans le Canada Ouest.



---

APPENDICE

DU

RECENSEMENT DU CANADA

No. 2.

---

RECENSEMENT RELIGIEUX

DU

HAUT-CANADA.

---



No. II.—RECENSEMENT DU HAUT-CANADA,

COMTÉ

TOWNSHIPS, Etc.	Population totale.	Eglise d'Angleterre.	Eglise d'Ecosse.	Eglise de Rome.	Presbytériens indépendants.	Autres Presbytériens.	Méthodistes Wesleyens.	Méthodistes Episcopaux.	Méthoistes de la nouvelle connection.	Autres Méthodistes.	Baptistes.
30. Marlborough,.....	2053	1043	121	568	12	.....	233	.....	11	.....	15
31. Nepean,.....	3800	922	392	1720	481	.....	229	30	.....	.....	1
32. Osgood,.....	3050	386	.....	1215	900	.....	309	.....	.....	.....	225
33. Richmond, Village,.....	434	212	85	112	6	.....	16	2	1	.....	.....
34. Torbolton,.....	542	162	169	181	24	.....	5	.....	.....	.....	.....
Total de Carleton,.....	23637	7958	2494	8225	2204	88	2160	59	13	.....	282

COMTÉ

35. Matilda,.....	4198	1010	553	637	45	.....	1312	476	.....	.....	6
36. Mountain,.....	2764	598	826	386	.....	.....	571	245	.....	.....	88
37. Williamsburg,.....	4284	834	961	404	1	.....	651	50	.....	.....	72
38. Winchester,.....	2565	301	586	628	.....	.....	522	236	.....	.....	121
Total de Dundas,.....	13811	2743	2926	2055	46	.....	3056	1007	.....	.....	287

COMTÉ

39. Cartwright,.....	1756	950	127	22	299	5	231	9	87	3	11
40. Cavan,.....	4138	1809	30	140	965	218	858	8	338	1	62
41. Clarke,.....	6190	1464	440	205	33	1564	1271	248	6	209	90
42. Darlington,.....	8005	1525	364	363	597	411	898	391	1	295	105
43. Hope,.....	5299	1670	4	367	36	1350	1041	49	42	.....	69
44. Manvers,.....	2568	1184	5	2	46	587	174	5	563	.....	.....
45. Port Hope, (Ville).....	2476	938	.....	261	5	512	551	3	.....	.....	69
Total de Durham,.....	30732	9540	970	1360	1981	4647	5024	713	1037	508	406

COMTÉ

46. Aldborough,.....	1226	24	.....	9	801	.....	.....	.....	.....	58	329
47. Bayham,.....	5092	854	.....	66	.....	356	487	457	226	393	775
48. Dunwich,.....	1948	199	.....	63	498	422	23	4	.....	150	516
49. Dorchester,.....	1477	109	.....	1	3	250	140	357	.....	.....	145
50. Malahide,.....	4050	454	.....	30	.....	116	236	120	19	549	600
51. Southwold,.....	5063	904	30	244	.....	1210	136	54	7	1198	717
52. Yarmouth,.....	5288	933	188	265	647	139	639	239	69	91	545
53. St. Thomas, Village,.....	1274	417	36	117	53	121	.....	.....	.....	230	133
Total d'Elgin,.....	25418	3894	254	795	2002	2614	1661	1231	321	2669	3760

COMTÉ

54. Anderdon,.....	1199	207	.....	479	3	37	26	6	.....	254	163
55. Colchester,.....	1870	419	.....	315	.....	60	219	115	9	367	287
56. Gosfield,.....	1802	498	.....	76	.....	57	.....	.....	.....	850	253

SUIVANT LES RELIGIONS, 1851-2.

DE CARLETON,—(Continuation.)

Luthériens.	Congrégationalistes.	Quakers.	Chrétiens de la Bible.	Chrétiens.	Secondavement.	Protestants.	Disciples.	Juifs.	Mennonites et Tunkers.	Universalistes.	Unitaires.	Mormons.	Religion inconnue.	Aucune croyance indiquée.	Autres croyances non classées.
.....	.....	.....	.....	5	.....	.....	.....	.....	.....	41	.....	9	.....	.....	.....
3	.....	1	.....	.....	.....	.....	.....	.....	5	6	.....	.....	.....	.....	11
.....	1	.....	.....	.....	.....	.....	.....	.....	.....	.....	.....	.....	.....	9	.....
3	2	4	.....	5	.....	1	.....	.....	5	57	.....	10	12	27	28

DE DUNDAS.

117	.....	.....	.....	.....	1	6	.....	.....	.....	9	1	.....	.....	24	1
20	.....	.....	.....	.....	5	.....	.....	.....	.....	8	.....	.....	.....	.....	16
1250	5	.....	.....	.....	.....	3	.....	.....	.....	10	1	.....	.....	28	15
140	.....	.....	.....	.....	.....	1	.....	.....	.....	.....	.....	.....	3	27	.....
1527	5	.....	.....	.....	6	10	.....	.....	.....	17	11	1	3	79	32

DE DURHAM.

.....	.....	2	1	.....	.....	.....	.....	1	.....	.....	.....	.....	.....	.....	8
.....	4	1	1	.....	.....	.....	.....	.....	.....	.....	.....	.....	.....	.....	1
.....	26	38	236	206	6	.....	.....	2	.....	31	9	.....	.....	101	5
1	162	1	1768	172	69	.....	.....	178	.....	3	2	.....	3	696	.....
.....	12	14	453	3	.....	.....	.....	9	.....	14	10	.....	14	137	5
.....	.....	1	.....	.....	.....	.....	.....	.....	.....	.....	.....	.....	.....	1	.....
.....	3	.....	76	.....	1	2	.....	.....	.....	2	.....	.....	23	23	7
1	207	57	2535	381	76	2	190	.....	.....	50	10	11	40	967	19

D'ELGIN.

.....	1	.....	.....	4	.....	.....	.....	.....	.....	.....	.....	.....	.....	.....	.....
14	19	56	.....	9	.....	19	20	.....	26	57	2	3	27	1171	55
.....	5	.....	.....	.....	.....	.....	.....	.....	.....	10	.....	.....	6	31	2
.....	7	4	.....	3	.....	.....	65	.....	50	15	.....	.....	.....	328	.....
.....	1	123	.....	14	.....	15	.....	.....	15	6	.....	.....	1	1380	371
10	240	26	3	23	48	23	.....	.....	10	.....	.....	.....	9	51	120
.....	40	269	.....	19	.....	.....	.....	2	15	29	.....	.....	.....	758	401
2	24	1	19	7	.....	80	2	.....	4	6	.....	.....	.....	22	.....
26	337	479	22	79	67	137	89	.....	106	131	8	3	43	3741	949

D'ESSEX.

.....	.....	.....	.....	5	.....	.....	.....	1	.....	.....	.....	.....	.....	.....	3	5
3	4	1	.....	19	.....	.....	30	.....	.....	.....	.....	.....	.....	.....	9	.....
1	.....	.....	.....	.....	8	.....	.....	.....	.....	47	9	.....	.....	.....	2	1



## No. II.—RECENSEMENT DU HAUT-CANADA,

## COMTÉ

TOWNTHIPS, Etc.	Population totale.	Eglise d'Angleterre.	Eglise d'Ecosse.	Eglise de Rome.	Presbytériens indépendants.	Autres Presbytériens.	Méthodistes Wesleyens.	Méthodistes Episcopaux.	Méthodistes de la nouvelle connection.	Autres Méthodistes.	Baptistes.
91. Artemesia, .....	733	223	19	22	97	.....	332	.....	.....	.....	2
92. Uphrasia, .....	603	188	.....	16	139	.....	118	15	.....	.....	4
93. St. Vincent, .....	1601	117	39	15	63	2	161	45	.....	.....	15
94. Collingwood, .....	545	196	12	23	171	.....	54	8	.....	.....	18
95. Osprey, .....	486	69	.....	11	266	.....	12	.....	.....	.....	6
96. Melancthon, Proton, .....	450	120	10	.....	52	.....	86	.....	.....	.....	.....
97. Territoire des Sauvages, ..	678	53	.....	65	.....	.....	153	.....	.....	.....	.....
Total de Grey,* .....	13217	2408	913	1012	2467	131	1430	86	119	17	197

## COMTE

98. Augusta, .....	5154	1152	113	998	807	1	1084	551	111	.....	234
99. Edwardsburgh, .....	4779	929	132	1115	1326	.....	715	436	10	.....	59
100. Gower, Sud, .....	863	139	97	139	175	.....	209	4	6	.....	59
101. Oxford, .....	4496	1156	424	796	621	5	1090	47	139	.....	145
102. Wolfred, .....	3259	1207	137	604	133	119	446	313	89	.....	35
103. Prescott, Ville, .....	2156	500	.....	1018	338	.....	198	2	.....	.....	9
Total de Grenville, .....	20707	5083	903	4670	3400	125	3742	1353	355	.....	541

## COMTE

104. Canborough, .....	1151	136	5	67	6	57	94	429	.....	8	118
105. Cayuga, Nord, .....	2013	487	125	373	223	8	253	228	.....	33	95
106. Cayuga, Sud, .....	824	39	22	30	.....	11	31	24	9	9	48
107. Dunn, .....	828	387	33	53	65	18	2	149	24	9	20
108. Moulton, .....	1984	394	19	91	285	82	182	58	4	.....	58
109. Oneida, .....	2817	706	34	428	325	492	207	15	144	154	62
110. Rainham, .....	1618	11	5	117	.....	5	18	37	10	14	53
111. Seneca, .....	3636	1335	305	523	324	207	621	35	62	20	83
112. Sherbrooke, .....	334	28	13	19	4	.....	.....	.....	13	.....	42
113. Walpole, .....	3533	773	15	304	197	211	777	160	9	133	428
Total d'Haldimand, .....	18788	4296	676	2005	1429	1091	2180	1135	275	380	1007

## COMTE

114. Esquesing, .....	5225	1088	765	240	970	403	728	339	7	3	303
115. Trafalgar, .....	6782	1902	643	779	618	34	1467	358	254	96	80
116. Nassagaweya, .....	2237	285	120	123	806	62	301	114	189	52	50
117. Nelson, .....	4078	1122	469	380	380	6	943	346	147	62	79
Total d'Halton, .....	18322	4397	1997	1522	2774	505	3439	1157	597	213	512

\* Le recensement religieux de ce comté a été fait d'une manière si incorrecte qu'un sommaire est

## SUIVANT LES RELIGIONS, 1851-2.

## DE GREY.—(Continuation.)

Luthériens.	Congrégationalistes.	Quakers.	Chrétiens de la Bible.	Chrétiens	Second avènement.	Protestants.	Disciples.	Juifs.	Menonistes et Tunkers.	Universalistes.	Unitariens.	Mormons.	Religion inconnue.	Aucune croyance indiquée.	Autres croyances non classées.
.....	5	.....	.....	.....	.....	.....	.....	.....	.....	2	.....	.....	31	.....	.....
.....	6	47	.....	.....	.....	.....	37	.....	.....	1	.....	.....	123	.....	.....
.....	.....	25	.....	.....	.....	.....	.....	.....	.....	.....	.....	.....	1053	.....	.....
.....	.....	.....	.....	17	.....	.....	.....	.....	.....	.....	.....	.....	29	.....	.....
.....	.....	.....	.....	.....	.....	.....	.....	.....	.....	.....	.....	.....	105	.....	.....
.....	37	.....	.....	.....	.....	.....	.....	.....	.....	.....	.....	.....	182	.....	.....
.....	.....	.....	.....	.....	.....	.....	.....	.....	.....	.....	.....	.....	370	.....	.....
.....	3	62	79	.....	21	.....	61	.....	3	8	4	.....	4196	.....	.....

## DE GRENVILLE.

.....	14	1	.....	.....	.....	.....	.....	.....	.....	1	.....	.....	.....	85	2
.....	14	.....	.....	.....	.....	.....	40	.....	.....	2	.....	.....	.....	1	.....
.....	.....	.....	.....	.....	.....	.....	13	.....	.....	22	.....	.....	.....	.....	.....
.....	.....	1	.....	2	.....	.....	21	.....	.....	15	1	.....	.....	24	9
.....	8	1	.....	.....	.....	.....	.....	.....	.....	50	.....	1	.....	123	1
.....	.....	.....	.....	.....	.....	.....	.....	.....	.....	3	.....	.....	.....	80	.....
.....	36	3	.....	2	74	.....	.....	.....	.....	91	1	1	.....	313	12

## D'HALDIMAND.

14	.....	32	.....	.....	.....	.....	12	.....	.....	6	1	5	.....	110	51
14	14	7	.....	10	.....	.....	4	.....	.....	18	.....	18	49	54	.....
16	3	.....	.....	.....	.....	.....	.....	.....	63	.....	.....	.....	16	483	20
4	.....	2	.....	.....	.....	.....	.....	.....	23	.....	.....	.....	.....	39	.....
3	.....	2	.....	.....	.....	.....	7	.....	1	4	.....	8	.....	768	18
1	.....	2	.....	.....	.....	.....	.....	.....	.....	.....	.....	.....	2	68	166
108	9	.....	.....	.....	.....	.....	22	.....	79	11	.....	.....	.....	1055	75
8	23	.....	.....	.....	.....	.....	.....	.....	.....	7	9	.....	27	47	.....
2	.....	1	.....	.....	.....	.....	.....	.....	8	.....	.....	.....	.....	1	203
14	3	6	.....	5	.....	.....	.....	.....	39	5	1	.....	9	389	3
4	52	51	.....	15	.....	.....	47	.....	213	51	11	31	104	3216	333

## D'HALTON.

.....	202	.....	.....	.....	.....	.....	36	.....	.....	.....	.....	2	.....	141	.....
.....	78	18	.....	.....	.....	.....	124	.....	3	.....	12	.....	9	305	.....
.....	1	.....	.....	.....	.....	.....	17	.....	.....	.....	.....	.....	47	70	.....
.....	7	5	.....	.....	.....	.....	6	.....	31	.....	3	.....	18	74	.....
.....	288	23	.....	.....	.....	.....	183	.....	34	.....	15	2	74	590	.....

impossible; les chiffres ci-dessus sont tirés d'un sommaire fourni par M. Jackson, le commissaire.

No. II.—RECENSEMENT DU HAUT-CANADA,  
COMTE

TOWNSHIPS, Etc.	Population totale.	Eglise d'Angleterre.	Eglise d'Ecosse.	Eglise de Rome.	Presbytériens indépendants.	Autres Presbytériens.	Méthodistes Wesleyens.	Méthodistes Episcopaux.	Méthodistes de la nouvelle connection.	Autres Méthodistes.	Baptistes.
118. Belleville, Ville, .....	4569	939	183	1697	309	97	939	316	.....	.....	21
119. Hungerford, .....	3124	1080	17	963	.....	218	432	279	.....	.....	9
120. Huntingdon, .....	2548	576	.....	277	44	322	542	401	.....	.....	103
121. Madoc, .....	2761	411	3	362	19	598	660	444	.....	.....	45
122. Elzevir, .....											
123. Tudor, .....											
124. Marnora, .....	635	243	.....	225	.....	44	104	4	.....	.....	13
125. Rawdon, .....	3997	745	17	199	22	347	497	626	4	.....	537
126. Sidney, .....	4574	643	17	528	54	295	1586	1098	.....	.....	166
127. Thurlow, .....	4169	638	14	868	2	444	914	1153	.....	.....	230
128. Tyendenaga, .....	6200	1640	.....	2283	81	447	683	882	.....	.....	62
129. Grimsthorpe, .....	not	inha	bited.	.....	.....	.....	.....	.....	.....	.....	.....
130. Lac, .....											
Total d'Hastings,.....	31977	6915	251	7402	531	2812	6357	5203	4	.....	1186

COMTE

131. Hay, .....	985	190	41	224	21	237	119	5	.....	5	2
132. Stephon, .....	742	277	.....	112	8	.....	93	73	.....	54	5
133. McGillivray, .....	1718	702	19	423	.....	251	25	162	.....	18	83
134. Biddulph, .....	2081	936	.....	730	.....	162	27	136	.....	46	43
135. Usborne, .....	1484	467	13	53	19	455	124	36	.....	43	3
136. Howich, .....	848	45	1	320	43	313	36	.....	.....	.....	82
137. McKillop, .....											
138. Grey, .....	.....	.....	.....	.....	.....	.....	.....	.....	.....	.....	.....
139. Morris, .....	.....	.....	.....	.....	.....	.....	.....	.....	.....	.....	.....
140. Turnbury, .....	.....	.....	.....	.....	.....	.....	.....	.....	.....	.....	.....
141. Ashfield, .....	907	183	110	332	149	49	26	45	.....	.....	12
142. Wawanosh, .....	722	266	261	74	22	17	7	69	.....	.....	6
143. Colborne, .....	921	284	257	54	20	57	23	46	.....	43	17
144. Hullett, .....	955	298	100	97	133	88	57	.....	.....	104	1
145. Tuckersmith, .....	1727	301	76	188	743	196	149	.....	.....	6	6
146. Stanley, .....	2064	604	204	357	245	453	84	.....	.....	64	77
147. Goderich, .....	2715	1303	217	209	93	327	391	34	.....	.....	21
148. Goderich, Ville, .....	1329	507	257	204	86	134	89	3	.....	.....	11
Total d'Huron, .....	19198	6363	1556	3377	1582	2739	1250	609	.....	465	287

COMTE

149. Camden, .....	1434	429	39	24	18	19	213	279	12	14	95
150. Chatham, .....	1768	310	247	98	137	91	176	56	.....	265	305
151. Dover, Est, .....	1723	175	67	1183	91	20	.....	3	.....	183	29
152. Dover, Ouest, .....											
153. Harwich, .....	2627	178	255	191	177	359	79	332	11	515	314
154. Howard, .....	2798	.....	.....	.....	.....	.....	.....	.....	.....	.....	.....
155. Oxford, .....	1566	1126	96	132	223	468	235	322	202	550	632

SUIVANT LES RELIGIONS, 1851-2.

D'HASTINGS.

	Luthériens.	Congrégationalistes.	Quakers.	Chrétiens de la Bible.	Chrétiens.	Second avènement.	Protestants.	Disciples.	Juifs.	Menonistes et Tunkers.	Universalistes.	Unitariens.	Mormons,	Religion inconnue.	Aucune croyance indiquée.	Autres croyances non classées.
.....	3	8	11	.....	.....	.....	.....	.....	.....	.....	14	1	1	30	.....	.....
.....	1	.....	2	118	.....	.....	.....	.....	.....	.....	5	.....	.....	.....	.....	.....
.....	17	6	44	122	.....	.....	.....	16	.....	.....	2	.....	.....	76	.....	.....
.....	10	.....	7	170	.....	.....	.....	.....	.....	.....	8	.....	7	9	.....	8
.....	.....	.....	1	1	.....	.....	.....	.....	.....	.....	.....	.....	.....	.....	.....	.....
.....	13	.....	11	12	.....	.....	.....	.....	.....	.....	32	.....	.....	29	6	.....
.....	30	.....	53	27	.....	.....	.....	.....	.....	.....	50	1	.....	26	.....	.....
.....	139	.....	.....	51	.....	.....	.....	.....	.....	.....	16	.....	.....	.....	.....	.....
.....	10	.....	56	42	.....	.....	.....	5	.....	.....	8	.....	.....	1	.....	.....
.....	223	14	185	543	.....	.....	.....	21	.....	.....	135	2	8	171	6	8

D'HURON.

.....	63	1	2	14	.....	.....	.....	.....	.....	57	.....	1	.....	.....	.....	3
.....	51	.....	.....	68	.....	.....	.....	.....	.....	.....	1	.....	1	.....	13	.....
.....	.....	9	5	.....	.....	.....	.....	.....	.....	7	.....	.....	.....	.....	.....	.....
.....	.....	.....	20	238	.....	.....	.....	.....	.....	.....	1	.....	.....	.....	.....	.....
.....	8	.....	.....	.....	.....	.....	.....	.....	.....	.....	.....	.....	.....	.....	.....	.....
.....	.....	.....	.....	.....	.....	.....	.....	.....	.....	.....	.....	.....	.....	.....	.....	.....
.....	.....	.....	.....	.....	.....	.....	.....	.....	.....	.....	.....	.....	.....	.....	.....	.....
.....	18	10	.....	58	.....	.....	.....	.....	.....	21	6	.....	.....	2	.....	.....
.....	.....	13	.....	36	.....	.....	.....	.....	.....	.....	.....	.....	.....	.....	.....	.....
.....	21	2	.....	2	.....	.....	.....	.....	.....	.....	.....	.....	.....	.....	6	11
.....	.....	.....	.....	.....	.....	.....	.....	.....	.....	.....	.....	.....	.....	.....	.....	.....
.....	7	3	.....	18	.....	.....	.....	.....	.....	8	1	2	.....	1	16	.....
.....	14	6	.....	3	.....	.....	.....	.....	.....	1	7	.....	.....	12	17	24
.....	.....	.....	.....	.....	.....	.....	.....	.....	.....	.....	4	2	.....	6	15	.....
.....	182	45	27	437	.....	.....	.....	.....	.....	94	12	12	1	21	85	54

DE KENT.

.....	9	15	.....	7	.....	1	.....	.....	.....	7	4	.....	.....	1	143	80
.....	48	.....	.....	1	.....	.....	.....	.....	.....	.....	9	.....	.....	.....	18	.....
.....	.....	.....	.....	.....	.....	.....	.....	.....	.....	.....	.....	.....	.....	.....	.....	.....
.....	2	18	10	.....	1	.....	.....	1	.....	.....	25	.....	1	23	15	123
.....	.....	.....	.....	.....	.....	.....	.....	.....	.....	.....	.....	.....	.....	.....	.....	.....
.....	18	2	.....	4	.....	.....	.....	.....	.....	.....	57	2	.....	6	117	172



No. II.—RECENSEMENT DU HAUT-CANADA,

COMTÉ

TOWNSHIPS, ETC.	Population totale.	Eglise d'Angleterre.	Eglise d'Ecosse.	Eglise de Rome.	Presbytériens indépendants.	Autres Presbytériens.	Méthodistes Wesleyens.	Méthodistes Episcopaux.	Méthodistes de la nouvelle connexion.	Autres Méthodistes.	Baptistes.
156. Raleigh .....	2460	603	11	601	109	169	515	139	50	7	198
157. Romney .....	1023	150	30	282	131	73	34	.....	11	280	3
158. Tilbury, Est.....											
159. Zone .....											
160. Chatham, Ville .....	2070	333	78	357	124	115	73	231	.....	468	201
Total de Kent, .....	17469	3304	823	2868	1010	1314	1325	1362	286	2282	1777

COMTÉ

161. Bosanquet, .....	1093	134	.....	45	5	219	314	.....	.....	.....	215
162. Brooke, .....	511	165	3	.....	.....	207	67	6	.....	.....	45
163. Dawn, .....	556	160	.....	4	.....	98	97	140	.....	.....	32
164. Enniskillen, .....	238	75	.....	14	.....	29	80	.....	.....	.....	29
165. Euphemia, .....	1457	464	.....	126	.....	221	145	214	.....	.....	253
166. Moore, .....	1258	372	9	320	.....	304	176	.....	.....	.....	31
167. Plympton, .....	1511	351	.....	203	.....	531	247	4	.....	.....	100
178. Sarnia, .....	1384	196	129	90	10	356	333	7	.....	.....	170
179. Sombra, .....	738	70	5	74	.....	153	352	20	.....	.....	64
170. Warwick, .....	2069	617	.....	243	43	366	400	.....	.....	.....	135
Isles, .....	.....	.....	.....	.....	.....	.....	.....	.....	.....	.....	.....
Total de Lambton, .....	10815	2604	146	1119	58	2484	2211	391	.....	.....	1079

COMTÉ

171. Bathurst .....	2368	906	578	876	327	29	178	.....	.....	.....	61
172. Sherbrooke, Sud .....	487	265	15	59	33	.....	108	.....	.....	.....	.....
173. Beckwith, .....	2540	848	515	235	564	70	161	.....	.....	.....	143
174. Burgess, Nord, .....	1110	121	261	560	71	38	28	11	.....	.....	18
175. Dalhousie, .....	1421	46	540	129	550	12	71	.....	.....	.....	14
176. Sherbrooke, Nord, .....	399	10	189	.....	124	.....	19	.....	.....	.....	35
177. Lavant, .....	98	.....	80	18	.....	.....	.....	.....	.....	.....	.....
188. Drummond, .....	2648	924	678	563	62	6	235	.....	1	.....	103
189. Elmsley, Nord, .....	2031	655	614	295	48	93	196	2	34	.....	58
180. Lanark, .....	2649	421	1036	359	116	16	237	.....	2	.....	196
181. Darling, .....	670	92	329	181	.....	.....	22	.....	.....	7	20
182. Montague, .....	3356	1424	263	646	59	105	547	96	6	.....	19
183. Pakenham, .....	1868	544	425	485	30	100	247	.....	.....	.....	1
184. Ramsay, .....	3256	677	638	547	803	106	439	1	.....	.....	36
185. Perth, Ville, .....	1916	511	388	440	334	15	95	2	.....	.....	88
Total de Lanark, .....	27317	7444	6549	5393	3021	590	2583	112	45	7	799

SUIVANT LES RELIGIONS, 1851-2.

DE KENT.—(Continuation.)

Luthériens.	Congrégationalistes.	Quakers.	Chrétiens de la Bible.	Chrétiens.	Second avènement.	Protestants.	Disciples.	Juifs.	Mennonistes et Tunkers.	Universalistes.	Unitariens.	Mormons.	Religion inconnue.	Aucune croyance indiquée.	Autres croyances non classées.
.....	.....	2	.....	.....	.....	.....	.....	.....	.....	19	10	6	2	9	10
.....	5	.....	.....	.....	.....	.....	.....	.....	.....	2	.....	.....	19	3	.....
5	34	.....	.....	1	.....	.....	3	.....	.....	8	.....	.....	1	6	32
7	132	29	1	13	.....	1	4	.....	7	124	12	7	52	312	417

DE LAMBTON.

8	16	54	.....	3	.....	.....	.....	.....	.....	15	9	4	.....	4	1	47
.....	11	.....	.....	.....	.....	.....	.....	.....	.....	18	.....	.....	.....	.....	.....	.....
.....	1	.....	.....	.....	.....	.....	.....	.....	.....	.....	1	.....	.....	.....	4	14
.....	26	27	.....	.....	.....	.....	.....	.....	.....	.....	.....	.....	.....	.....	.....	6
1	62	.....	.....	1	.....	.....	.....	.....	.....	.....	.....	.....	.....	.....	.....	1
2	74	4	.....	4	.....	.....	.....	.....	.....	.....	.....	.....	14	5	5	1
.....	125	1	.....	.....	.....	.....	.....	.....	1	3	.....	.....	6	3	.....	1
.....	.....	.....	.....	.....	.....	.....	.....	.....	35	7	8	.....	8	74	7	.....
11	315	86	.....	8	.....	.....	.....	.....	51	38	13	.....	37	88	76	.....

DE LANARK.

.....	.....	.....	.....	.....	.....	.....	.....	.....	.....	1	.....	.....	.....	.....	1	2
1	1	.....	.....	.....	.....	.....	.....	.....	.....	.....	7	.....	.....	.....	.....	.....
.....	9	.....	.....	.....	.....	.....	.....	.....	.....	54	.....	.....	1	.....	.....	.....
.....	1	.....	.....	.....	.....	.....	.....	.....	.....	.....	.....	.....	.....	.....	.....	.....
.....	18	.....	.....	.....	.....	.....	.....	.....	.....	.....	2	.....	.....	.....	.....	.....
.....	219	17	.....	.....	.....	.....	.....	.....	.....	3	.....	.....	3	.....	.....	70
.....	1	.....	.....	.....	.....	.....	.....	.....	.....	2	.....	.....	.....	.....	.....	.....
.....	1	1	.....	.....	.....	.....	.....	.....	.....	.....	.....	.....	11	.....	.....	.....
.....	1	.....	.....	.....	.....	.....	.....	.....	.....	21	.....	.....	4	.....	.....	.....
.....	4	1	.....	.....	.....	.....	.....	.....	.....	2	.....	.....	8	.....	.....	.....
.....	.....	.....	.....	.....	.....	.....	.....	.....	.....	16	.....	.....	20	.....	.....	.....
1	254	19	.....	.....	.....	.....	.....	.....	.....	99	22	.....	14	9	.....	.....
.....	.....	.....	.....	.....	.....	.....	.....	.....	.....	.....	.....	.....	21	2	.....	.....
.....	.....	.....	.....	.....	.....	.....	.....	.....	.....	.....	.....	.....	.....	.....	.....	.....
.....	.....	.....	.....	.....	.....	.....	.....	.....	.....	.....	.....	.....	.....	.....	.....	.....
.....	.....	.....	.....	.....	.....	.....	.....	.....	.....	.....	.....	.....	.....	.....	.....	.....
.....	.....	.....	.....	.....	.....	.....	.....	.....	.....	.....	.....	.....	.....	.....	.....	.....
.....	.....	.....	.....	.....	.....	.....	.....	.....	.....	.....	.....	.....	.....	.....	.....	.....
.....	.....	.....	.....	.....	.....	.....	.....	.....	.....	.....	.....	.....	.....	.....	.....	.....
.....	.....	.....	.....	.....	.....	.....	.....	.....	.....	.....	.....	.....	.....	.....	.....	.....
.....	.....	.....	.....	.....	.....	.....	.....	.....	.....	.....	.....	.....	.....	.....	.....	.....
.....	.....	.....	.....	.....	.....	.....	.....	.....	.....	.....	.....	.....	.....	.....	.....	.....
.....	.....	.....	.....	.....	.....	.....	.....	.....	.....	.....	.....	.....	.....	.....	.....	.....
.....	.....	.....	.....	.....	.....	.....	.....	.....	.....	.....	.....	.....	.....	.....	.....	.....
.....	.....	.....	.....	.....	.....	.....	.....	.....	.....	.....	.....	.....	.....	.....	.....	.....
.....	.....	.....	.....	.....	.....	.....	.....	.....	.....	.....	.....	.....	.....	.....	.....	.....
.....	.....	.....	.....	.....	.....	.....	.....	.....	.....	.....	.....	.....	.....	.....	.....	.....
.....	.....	.....	.....	.....	.....	.....	.....	.....	.....	.....	.....	.....	.....	.....	.....	.....
.....	.....	.....	.....	.....	.....	.....	.....	.....	.....	.....	.....	.....	.....	.....	.....	.....
.....	.....	.....	.....	.....	.....	.....	.....	.....	.....	.....	.....	.....	.....	.....	.....	.....
.....	.....	.....	.....	.....	.....	.....	.....	.....	.....	.....	.....	.....	.....	.....	.....	.....
.....	.....	.....	.....	.....	.....	.....	.....	.....	.....	.....	.....	.....	.....	.....	.....	.....
.....	.....	.....	.....	.....	.....	.....	.....	.....	.....	.....	.....	.....	.....	.....	.....	.....
.....	.....	.....	.....	.....	.....	.....	.....	.....	.....	.....	.....	.....	.....	.....	.....	.....
.....	.....	.....	.....	.....	.....	.....	.....	.....	.....	.....	.....	.....	.....	.....	.....	.....
.....	.....	.....	.....	.....	.....	.....	.....	.....	.....	.....	.....	.....	.....	.....	.....	.....
.....	.....	.....	.....	.....	.....	.....	.....	.....	.....	.....	.....	.....	.....	.....	.....	.....
.....	.....	.....	.....	.....	.....	.....	.....	.....	.....	.....	.....	.....	.....	.....	.....	.....
.....	.....	.....	.....	.....	.....	.....	.....	.....	.....	.....	.....	.....	.....	.....	.....	.....
.....	.....	.....	.....	.....	.....	.....	.....	.....	.....	.....	.....	.....	.....	.....	.....	.....
.....	.....	.....	.....	.....	.....	.....	.....	.....	.....	.....	.....	.....	.....	.....	.....	.....
.....	.....	.....	.....	.....	.....	.....	.....	.....	.....	.....	.....	.....	.....	.....	.....	.....
.....	.....	.....	.....	.....	.....	.....	.....	.....	.....	.....	.....	.....	.....	.....	.....	.....
.....	.....	.....	.....	.....	.....	.....	.....	.....	.....	.....	.....	.....	.....	.....	.....	.....
.....	.....	.....	.....	.....	.....	.....	.....	.....	.....	.....	.....	.....	.....	.....	.....	.....
.....	.....	.....	.....	.....	.....	.....	.....	.....	.....	.....	.....	.....	.....	.....	.....	.....
.....	.....	.....	.....	.....	.....	.....	.....	.....	.....	.....	.....	.....	.....	.....	.....	.....
.....	.....	.....														

No. II.—RECENSEMENT DU HAUT-CANADA,

COMTÉ

TOWNSHIPS, ETC.	Population totale.	Eglise d'Angleterre.	Eglise d'Ecosse.	Eglise de Rome.	Presbytériens indépendants.	Autres Presbytériens.	Méthodistes Wesleyens.	Méthodistes Episcopaux.	Méthodistes de la nouvelle connexion.	Autres Méthodistes.	Baptistes.
186. Bastard, .....	3448	1017	17	484	.....	104	351	477	.....	90	348
187. Burgess, Sud, .....	276	147	.....	63	.....	11	33	2	6	.....	.....
188. Crosby, Nord, .....	1785	262	13	809	8	165	218	135	35	1	51
189. Crosby, Sud, .....	1578	463	16	278	66	.....	200	216	88	.....	127
190. Elizabethtown, .....	5208	987	1	372	4	674	712	815	25	3	72
191. Elmsley, .....	1442	409	334	379	1	106	108	63	8	6	19
192. Escott, .....	1399	413	79	211	38	.....	110	396	52	9	39
193. Kitley, .....	3525	1009	565	629	40	27	473	255	303	.....	139
194. Leeds, .....	2283	647	54	358	88	295	192	203	19	14	192
195. Lansdowne, .....	2439	751	.....	189	39	250	214	212	261	8	142
196. Yonge, .....	3661	559	23	219	167	88	318	871	56	3	127
197. Brockville, Ville, .....	3236	982	170	908	411	45	281	50	.....	.....	91
Total de Leeds, .....	30280	7646	1272	4899	862	1765	3210	3695	853	134	1347

COMTÉ

198. Adolphustown, .....	718	169	1	55	.....	71	357	2	.....	.....	6
199. Fredericksburg, .....	3166	691	47	144	4	315	812	874	.....	13	11
200. Richmond, .....	4071	1019	18	495	15	213	1314	781	.....	18	34
Total de Lennox, .....	7955	1879	66	694	19	599	2483	1657	.....	31	51

COMTÉ

201. Caistor, .....	1398	139	.....	36	.....	74	.....	.....	.....	684	44
202. Clinton, .....	2462	149	184	53	.....	221	.....	.....	.....	528	265
203. Gainsborough, .....	2538	64	.....	56	.....	355	.....	.....	.....	617	36
204. Grantham, .....	3216	940	68	450	.....	318	.....	.....	.....	424	104
205. Grimsby, .....	2448	397	160	224	.....	17	.....	.....	.....	482	71
206. Louth, .....	1848	303	1	87	.....	138	.....	.....	.....	303	140
207. Niagara, .....	2250	572	160	217	.....	118	.....	.....	.....	495	241
208. Niagara, Vile, .....	3340	1351	219	915	.....	456	.....	.....	.....	284	57
209. Ste. Catherines, .....	4368	1276	1	1169	.....	744	.....	.....	.....	857	275
Total de Lincoln, .....	23868	5191	793	3207	.....	2441	.....	.....	.....	4674	1233

COMTÉ

210. Mosa, .....	2175	449	178	61	731	100	333	64	10	11	210
211. Ekfrid, .....	1791	119	198	57	694	36	90	21	69	.....	430
212. Carradoc, .....	3118	675	27	96	.....	561	1077	54	.....	.....	373
213. Metcalfe, .....	1096	443	.....	145	189	80	91	9	.....	.....	38
214. Adelaide, .....	1979	620	.....	212	76	310	497	91	2	.....	95

SUIVANT LES RELIGIONS, 1851-2.

DE LEEDS.

	Luthériens.	Congrégationalistes.	Quakers.	Chrétiens de la Bible.	Chrétiens.	Second avènement.	Protestants.	Disciples.	Juifs.	Menonistes et Tunkers.	Universalistes.	Unitariens.	Mormons.	Religion inconnue.	Aucune croyance indiquée.	Autres croyances non classées.
.....	.....	.....	72	.....	10	.....	.....	.....	.....	.....	19	1	5	2	451	.....
.....	.....	3	8	.....	.....	.....	.....	.....	.....	.....	1	.....	.....	.....	13	.....
.....	1	16	.....	.....	.....	.....	.....	.....	.....	.....	.....	.....	8	.....	76	.....
.....	8	28	.....	.....	.....	1	.....	.....	.....	.....	14	.....	.....	.....	99	.....
.....	.....	.....	.....	.....	.....	.....	.....	.....	.....	.....	2	.....	.....	.....	1490	2
.....	.....	4	.....	.....	.....	.....	.....	.....	.....	.....	3	.....	.....	.....	5	.....
.....	1	1	4	.....	1	.....	.....	.....	.....	.....	2	.....	.....	.....	38	4
.....	.....	4	.....	.....	.....	.....	.....	.....	.....	.....	1	.....	.....	.....	.....	76
.....	2	18	.....	.....	.....	.....	.....	.....	.....	.....	8	9	12	.....	175	1
.....	.....	10	.....	.....	5	.....	.....	.....	.....	.....	13	.....	6	.....	324	12
.....	.....	119	1	.....	.....	.....	.....	.....	.....	.....	4	1	.....	13	1074	12
.....	32	.....	.....	.....	.....	7	.....	.....	.....	.....	4	.....	.....	.....	262	.....
.....	1	47	279	1	17	8	.....	.....	.....	.....	69	12	32	17	4007	107

DE LENNOX.

3	.....	36	.....	.....	.....	.....	.....	.....	.....	.....	1	.....	.....	13	4	.....
145	.....	49	.....	.....	.....	.....	.....	.....	.....	.....	37	3	.....	11	10	.....
97	7	21	.....	1	.....	.....	.....	.....	.....	.....	14	.....	.....	18	6	.....
245	7	106	.....	1	.....	.....	.....	.....	.....	.....	52	3	.....	42	20	.....

DE LINCOLN.

.....	.....	10	.....	.....	.....	.....	.....	.....	.....	.....	20	7	.....	.....	.....	382
.....	.....	3	.....	2	.....	.....	.....	.....	.....	.....	399	8	.....	.....	.....	400
.....	.....	.....	54	.....	.....	.....	.....	.....	.....	.....	32	.....	.....	.....	.....	1324
.....	3	.....	.....	.....	.....	.....	.....	.....	.....	.....	40	59	.....	.....	.....	912
.....	9	8	.....	122	.....	.....	.....	.....	.....	.....	206	.....	.....	.....	.....	995
.....	2	41	.....	14	.....	.....	.....	.....	.....	.....	2	2	.....	.....	.....	386
.....	7	2	.....	.....	.....	.....	.....	.....	.....	.....	1	.....	.....	.....	.....	48
.....	.....	9	.....	1	.....	.....	.....	.....	.....	.....	14	18	.....	.....	.....	4
.....	21	73	.....	445	.....	.....	.....	.....	.....	.....	713	95	.....	.....	.....	4982

DE MIDDLESEX.

.....	9	8	.....	.....	.....	.....	.....	.....	.....	.....	.....	.....	.....	.....	1	5	5
.....	15	.....	.....	.....	.....	.....	.....	.....	.....	.....	29	.....	.....	.....	9	24	.....
10	8	4	.....	13	.....	.....	.....	.....	.....	.....	23	.....	5	8	100	84	.....
.....	.....	.....	.....	.....	.....	.....	.....	.....	.....	.....	.....	.....	.....	.....	62	39	.....
.....	5	.....	.....	1	.....	.....	.....	.....	.....	.....	1	32	.....	10	27	.....	.....

No. II.—RECENSEMENT DU HAUT-CANADA,

COMT

TOWNSHIP, ETC.	Population totale.	Eglise d'Angleterre.	Eglise d'Ecoese.	Eglise de Rome.	Presbytériens indépen- dents.	Autres Presbytériens.	Méthodistes Wesleyens.	Méthodists Episcopaux.	Méthodistes de la nou- velle connexion.	Autres Méthodistes.	Baptistes.
215. Williams, .....	2292	143	496	488	773	86	69	14	.....	5	52
216. Lobo, .....	2445	221	28	50	720	183	163	68	.....	.....	764
217. Nissouri, .....	1832	541	63	91	155	163	354	223	.....	.....	153
218. Dorchester, .....	2570	688	109	78	255	64	336	333	115	6	420
219. Delaware, .....	1861	520	.....	82	3	115	545	307	46	.....	119
220. Westminster, .....	5069	938	306	341	416	687	833	668	207	.....	286
221. London, .....	6736	2737	260	576	133	908	1132	386	68	8	323
Total de Middlesex, .....	32964	8094	1665	2277	4145	3293	5520	2238	549	30	3268

COMTÉ

222. Brighton, .....	3725	598	3	299	3	183	.....	1014	5	860	223
223. Cramahe, .....	2993	598	.....	190	60	247	.....	477	.....	843	157
224. Haldimand, .....	4634	844	9	693	838	30	.....	839	10	520	494
225. Alnwick, .....	836	132	.....	70	116	30	.....	.....	.....	478	7
226. Seymour, .....	2781	592	834	697	51	2	.....	195	.....	172	90
227. Percy, .....	2605	568	74	765	192	45	.....	316	36	473	54
228. Hamilton, .....	5008	1543	18	656	1086	81	.....	43	5	851	92
229. Monaghan, Sud, .....	1051	341	.....	43	328	.....	.....	.....	.....	291	48
230. Murray, .....	3725	774	5	981	9	193	.....	210	.....	758	19
231. Cobourg, Ville, .....	3871	1390	21	813	566	101	.....	104	.....	455	25
Total de Northumberland, .....	31229	7380	964	5207	3249	912	.....	3198	56	5701	1209

COMTÉ

232. Houghton, .....	1509	229	.....	42	.....	106	487	.....	.....	6	585
233. Middleton, .....	1721	219	.....	70	.....	163	.....	15	33	654	421
234. Charlotteville, .....	2780	338	148	91	59	30	464	144	19	397	872
235. Windham, .....	2900	308	122	135	91	5	507	419	311	4	447
236. Townsend, .....	4935	376	.....	156	.....	333	.....	7	.....	1637	2281
237. Woodhouse, .....	2894	566	511	188	14	.....	.....	.....	.....	1092	371
238. Walsingham, .....	3090	518	10	183	9	224	.....	.....	.....	1021	1003
239. Long Point, .....	.....	.....	.....	.....	.....	.....	.....	.....	.....	.....	.....
240. Isle de Ryerson, .....	.....	.....	.....	106	86	5	286	44	3	19	208
241. Simcoe, Ville, .....	1452	444	88	106	86	5	286	44	3	19	208
Total de Norfolk, .....	21280	2998	879	961	259	866	1744	629	366	4830	6188

SUIVANT LES RELIGIONS, 1851-2.

DE MIDDLESEX.—(Continuation.)

Luthériens.	Congrégationalistes.	Quakers.	Chrétiens de la Bible.	Chrétiens.	Second avènement.	Protestants.	Disciples.	Juifs.	Menonistes et Tunkers.	Universalistes.	Unitariens.	Mormons.	Religion inconnue.	Aucune croyance indi- quée.	Autres croyances non classées.
2	13	2	.....	4	.....	.....	.....	.....	6	2	.....	.....	7	4	136
.....	.....	66	.....	.....	.....	.....	.....	.....	.....	.....	.....	.....	13	161	5
.....	10	10	.....	.....	.....	.....	.....	.....	.....	4	.....	.....	13	1	19
.....	10	2	.....	19	.....	.....	.....	.....	.....	20	.....	.....	35	51	29
.....	19	.....	.....	10	.....	.....	.....	.....	.....	15	.....	.....	12	42	26
19	77	10	.....	25	.....	.....	1	.....	.....	91	13	.....	58	89	4
.....	33	9	.....	15	5	1	.....	.....	.....	15	.....	.....	9	19	94
31	199	111	.....	87	5	1	1	.....	7	231	13	5	168	585	441

DE NORTHUMBERLAND.

8	9	130	.....	56	6	1	23	.....	.....	3	.....	.....	4	297	.....
1	.....	43	116	9	4	.....	.....	.....	.....	5	1	.....	44	198	.....
.....	6	59	29	221	.....	19	.....	.....	.....	5	.....	.....	13	5	.....
.....	1	.....	.....	1	.....	.....	.....	.....	.....	.....	.....	.....	.....	.....	1
2	6	.....	29	1	1	64	.....	.....	.....	8	.....	.....	14	20	3
11	7	17	.....	20	.....	2	9	.....	.....	.....	.....	10	.....	6	.....
.....	232	29	283	3	2	.....	24	.....	.....	.....	7	.....	.....	52	1
6	10	64	1	20	16	.....	.....	.....	.....	7	2	.....	13	608	29
3	101	3	154	1	22	44	21	.....	.....	.....	1	.....	6	26	14
31	372	345	612	332	51	130	77	.....	.....	28	11	10	94	1212	48

DE NORFOLK.

.....	.....	5	.....	1	.....	.....	.....	.....	16	20	.....	.....	3	1	8
48	3	8	.....	15	.....	.....	.....	.....	.....	27	.....	7	10	17	11
8	20	7	.....	13	.....	.....	.....	.....	1	8	.....	.....	55	60	46
1	43	3	.....	15	.....	.....	18	.....	.....	18	.....	3	5	409	46
1	29	11	.....	20	.....	.....	1	.....	.....	1	1	.....	46	.....	.....
.....	32	10	.....	.....	.....	.....	.....	.....	17	74	.....	.....	1	.....	11
9	15	9	.....	17	8	.....	7	.....	.....	10	.....	15	25	2	5
.....	.....	.....	.....	.....	.....	.....	.....	.....	.....	.....	.....	.....	.....	.....	.....
2	89	10	.....	2	.....	.....	.....	.....	2	17	.....	.....	20	15	6
69	231	63	.....	83	8	.....	19	7	37	215	1	26	164	504	133

No. II.—RECENSEMENT DU HAUT-CANADA,  
COMTÉ

TOWNSHIPS, &c.	Population totale.	Eglise d'Angleterre.	Eglise d'Edosse.	Eglise de Rome.	Presbytériens indépen- dents.	Autres Presbytériens.	Méthodistes Wesleyens.	Méthodistes Episcopaux.	Méthodistes de la non- velle connexion.	Autres Methodistés.	Baptistes.
242. Whitby, .....	7996	1723	111	633	147	991	351	350	.....	1302	322
243. Pickering, .....	6737	1203	190	679	48	988	787	28	.....	336	378
244. Uxbridge, .....	2289	531	41	76	11	286	29	46	.....	415	288
245. Reach, .....	3897	1196	8	274	4	618	528	467	7	305	180
246. Brock, .....	3518	834	388	384	314	365	313	16	.....	356	182
247. Thorah, .....	1146	153	587	92	38	215	8	8	.....	6	9
248. Mara, .....	1403	110	.....	506	129	470	174	.....	.....	.....	.....
249. Rama, .....											
250. Scugog, .....	415	90	.....	9	.....	10	.....	42	.....	134	12
251. Scott, .....	1028	284	274	22	51	49	51	.....	.....	132	31
252. Georgina, .....	1005	371	2	249	4	156	23	13	.....	47	3
253. Oshawa, .....	1142	201	28	231	9	156	246	3	.....	15	18
Total d'Ontario, .....	30576	6696	1629	3155	755	4304	2510	973	7	3048	1423

COMTÉ

254. Zorra, Est, .....	3200	592	1	70	764	261	225	6	.....	273	666
255. Zorra, Ouest, .....	3302	228	25	83	782	1629	116	164	.....	67	138
256. Oxford, Nord, .....	1378	338	38	181	178	147	114	30	.....	128	179
257. Oxford, Est, .....	2210	520	60	202	218	56	343	363	3	1	329
258. Oxford, Ouest, .....	1894	353	.....	96	30	322	175	274	.....	129	473
259. Dereham, .....	3644	597	3	539	40	222	521	497	301	118	772
260. Norwich, .....	5239	786	104	326	141	127	591	667	11	670	710
261. Blenheim, .....	4995	716	78	263	555	445	793	327	1	318	719
262. Blandford, .....	1356	480	95	44	129	246	104	30	.....	76	46
263. Nissouri, East, .....	2118	282	.....	153	448	542	112	244	.....	15	218
264. Woodstock, Ville, .....	2112	643	78	219	525	52	304	16	.....	29	197
265. Ingersol, Ville, .....	1190	230	.....	218	42	114	123	142	.....	72	132
Total d'Oxford, .....	32638	5760	482	2194	3852	4183	3521	2760	316	1896	4579

COMTÉ

266. Albion, .....	4281	1799	161	684	162	230	863	4	.....	269	8
267. Caledon, .....	3707	829	580	368	583	432	206	112	126	7	156
268. Chinguacousy, .....	7469	1587	365	356	860	1183	1421	537	34	446	463
269. Toronto, .....	7539	2784	319	912	764	267	1639	425	38	178	99
270. Toronto, Gore, .....	1820	721	7	428	51	79	256	.....	.....	265	2
Total de Peel, .....	24816	7720	1422	2748	2420	2191	4385	1078	198	1165	728

SUIVANT LES RELIGIONS, 1851-2.

D'ONTARIO.

	Luthériens.	Congrégationalistes.	Quakers.	Chrétiens de la Bible.	Chrétiens.	Second avènement.	Protestants.	Disciples.	Juifs.	Mennonites et Tunkers.	Universalistes.	Unitariens.	Mormons.	Religion inconnue.	Aucune croyance indi- quée.	Autres croyances non classées.
.....	253	99	21	457	38	.....	54	.....	.....	22	1	.....	.....	.....	1121	.....
11	54	286	93	163	19	.....	67	.....	153	7	5	.....	.....	.....	1242	.....
17	40	201	15	188	.....	.....	.....	1	5	9	10	.....	.....	.....	80	.....
3	32	39	104	9	74	.....	2	.....	.....	3	.....	.....	.....	7	37	.....
7	153	.....	10	.....	.....	.....	15	.....	9	.....	2	.....	.....	6	170	.....
.....	24	.....	.....	.....	.....	.....	.....	.....	.....	.....	.....	.....	.....	.....	.....	.....
14	.....	7	15	10	.....	.....	3	.....	.....	.....	.....	.....	.....	.....	83	.....
.....	9	38	35	9	.....	.....	.....	15	.....	.....	.....	.....	.....	.....	28	.....
.....	15	1	75	.....	.....	.....	72	.....	4	.....	1	.....	.....	9	11	.....
.....	15	1	.....	75	.....	.....	72	.....	4	.....	1	.....	.....	9	59	.....
52	580	686	293	1021	131	.....	213	1	182	46	18	.....	.....	22	2831	.....

D'OXFORD.

120	3	.....	.....	10	.....	.....	.....	.....	159	3	.....	7	.....	.....	30	.....
11	1	.....	.....	2	.....	.....	.....	.....	.....	7	.....	.....	.....	16	29	4
.....	3	.....	.....	.....	.....	.....	.....	.....	2	1	2	.....	.....	8	31	1
.....	18	6	7	.....	.....	.....	.....	.....	.....	.....	8	.....	.....	12	56	8
.....	5	8	.....	.....	.....	.....	.....	.....	.....	17	.....	.....	.....	.....	12	.....
3	41	23	.....	.....	.....	.....	.....	.....	3	87	33	.....	.....	30	14	.....
.....	74	681	.....	78	.....	.....	23	.....	.....	25	.....	.....	.....	160	65	31
72	18	13	.....	44	.....	.....	.....	.....	208	11	.....	.....	.....	7	394	13
2	2	.....	.....	.....	.....	.....	.....	.....	75	.....	.....	.....	.....	.....	16	12
.....	.....	4	.....	18	.....	.....	.....	.....	.....	39	7	1	.....	.....	24	.....
6	28	.....	.....	.....	.....	.....	.....	.....	.....	17	.....	.....	.....	.....	9	6
.....	.....	.....	.....	.....	.....	.....	.....	.....	.....	.....	.....	.....	.....	.....	.....	.....
314	159	735	7	152	.....	.....	23	.....	447	207	50	8	238	650	105	.....

DE PEEL.

.....	66	1	.....	.....	.....	.....	.....	.....	.....	.....	.....	.....	.....	.....	34	.....
11	220	.....	.....	.....	.....	.....	.....	.....	.....	.....	.....	.....	.....	.....	77	.....
.....	12	.....	.....	21	.....	.....	12	.....	4	.....	1	.....	.....	.....	86	81
.....	45	24	.....	6	.....	.....	27	.....	.....	1	.....	.....	.....	.....	12	9
.....	.....	.....	.....	.....	.....	.....	.....	.....	.....	.....	.....	.....	.....	.....	11	.....
11	343	25	.....	27	.....	.....	39	.....	4	1	.....	1	.....	220	90	.....







No. II.—RECENSEMENT DU HAUT-CANADA,  
COMTÉ

TOWNSHIPS, &c.	Population.	Eglise d'Angleterre.	Eglise d'Ecosse.	Eglise de Rome.	Presbytériens indépendants.	Autres Presbytériens.	Méthodistes Wesleyens.	Méthodistes Episcopaux.	Méthodistes de la nouvelle connexion.	Autres Methodististes.	Baptistes.
331. Flos, .....	545	123	.....	217	128	.....	77	.....	.....	.....	.....
332. Tiny, .....	748	187	.....	534	.....	9	.....	.....	.....	12	6
333. Sunnidale, .....	203	32	56	37	53	.....	.....	.....	.....	18	5
334. Nottawasaga, .....	1887	187	.....	166	1197	.....	.....	.....	.....	177	23
335. Gwillimbury, .....	3894	1314	564	379	570	104	406	.....	.....	284	18
336. Essa, .....	1507	494	.....	106	.....	630	.....	.....	.....	186	14
337. Tecumseth, .....	3998	1707	276	728	47	355	570	.....	38	19	2
338. Adjala, .....	1994	486	.....	1085	.....	304	97	.....	.....	7	.....
339. Tosoronto, .....	492	197	.....	157	10	68	40	.....	.....	.....	15
340. Mulmur, .....	766	405	195	19	.....	.....	146	.....	.....	.....	.....
341. Mono, .....	2689	1102	398	256	191	398	214	51	5	10	28
342. Innisfil, .....	2341	993	214	133	527	1	.....	.....	.....	369	18
343. Barrie, Ville, .....	1007	390	.....	198	189	.....	.....	.....	.....	291	.....
Total de Simcoe, .....	27165	9000	1706	5005	2840	3472	1659	51	43	2167	242

## COMTÉ

344. Cornwall, .....	4707	1182	741	2242	103	31	214	40	.....	.....	18
345. Osnabruck, .....	4699	1415	824	454	664	.....	725	134	.....	.....	124
346. Finch, .....	1450	238	750	317	73	42	.....	.....	.....	.....	6
347. Roxborough, .....	2141	216	620	565	619	.....	38	2	.....	.....	32
348. Cornwall, Ville, .....	1646	557	362	562	109	1	18	7	.....	.....	3
Total de Stormont, .....	14643	3608	3297	4140	1568	74	995	183	.....	.....	183

## COMTÉ

349. Mariposa, .....	3895	600	1089	44	272	.....	300	360	.....	72	165
350. Ops, .....	2512	653	.....	1300	212	.....	179	15	.....	92	22
351. Emily, .....	2762	1094	.....	1044	261	.....	313	17	.....	.....	4
352. Eldon, .....	1320	60	961	68	168	.....	6	.....	.....	.....	39
353. Fenelon, .....	590	246	94	14	115	.....	38	45	.....	.....	5
354. Bexley, .....	6	6	.....	.....	.....	.....	.....	.....	.....	.....	.....
355. Verulam, .....	571	407	59	81	8	.....	8	.....	.....	.....	2
356. Sommerville, .....	.....	with Bexley	.....	.....	.....	.....	.....	.....	.....	.....	.....
Total de Victoria, .....	11657	3066	2203	2551	1036	.....	844	437	.....	164	237

## COMTÉ

357. Waterloo, .....	7698	337	.....	1516	.....	.....	696	.....	.....	589	98
358. Wilnot, .....	5297	337	.....	1001	.....	.....	266	.....	.....	368	66
359. Woolwich, .....	3092	213	.....	458	.....	.....	408	.....	.....	371	125

SUIVANT LES RELIGIONS, 1851-2.  
DE SIMCOE.—(Continuation.)

Luthériens.	Congrégationalistes.	Quakers.	Chrétiens de la Bible.	Chrétiens.	Second avènement.	Protestants.	Disciples.	Juifs.	Mennonistes et Tunkers.	Universalistes.	Unitariens.	Mormons.	Religion inconnue.	Aucune croyance indiquée.	Autres croyances non classées.
.....	.....	.....	.....	.....	.....	.....	.....	.....	.....	.....	.....	.....	.....	.....	.....
.....	28	38	.....	.....	.....	.....	49	.....	22	.....	.....	.....	.....	.....	2
.....	22	109	.....	42	.....	.....	2	.....	.....	.....	1	.....	1	72	6
.....	50	.....	.....	1	.....	.....	.....	.....	.....	.....	.....	15	.....	11	.....
.....	12	137	.....	15	.....	.....	1	.....	5	.....	.....	.....	14	62	10
.....	2	.....	.....	.....	.....	.....	.....	.....	.....	.....	.....	.....	.....	13	.....
.....	4	.....	.....	.....	.....	.....	.....	.....	.....	.....	.....	.....	.....	1	.....
.....	.....	.....	.....	1	.....	.....	.....	.....	.....	.....	.....	.....	.....	1	.....
.....	5	.....	.....	24	.....	.....	.....	.....	.....	.....	.....	.....	24	11	.....
.....	6	.....	.....	1	.....	.....	3	.....	.....	.....	.....	.....	.....	2	.....
.....	.....	.....	.....	.....	.....	5	.....	.....	.....	.....	2	.....	2	11	2
.....	5	231	285	.....	84	.....	11	55	.....	27	3	15	54	190	20

## DE STORMONT.

33	29	2	.....	.....	.....	.....	.....	.....	7	9	.....	.....	.....	56	.....
252	5	.....	.....	.....	.....	.....	.....	.....	30	.....	14	.....	.....	57	1
18	.....	.....	.....	.....	.....	.....	.....	.....	6	.....	.....	.....	.....	.....	.....
.....	45	.....	.....	.....	.....	.....	.....	.....	.....	.....	.....	.....	.....	.....	.....
4	2	.....	.....	.....	.....	.....	.....	.....	11	.....	.....	.....	.....	10	.....
307	81	2	.....	.....	.....	.....	.....	.....	54	13	14	.....	.....	123	1

## DE VICTORIA.

1	72	208	481	131	69	.....	.....	.....	1	.....	.....	.....	.....	30	.....
.....	.....	23	.....	.....	.....	.....	.....	.....	.....	2	.....	.....	.....	14	.....
.....	.....	12	.....	.....	.....	.....	.....	.....	.....	.....	.....	.....	.....	18	.....
.....	11	3	.....	.....	.....	.....	.....	.....	.....	.....	.....	.....	.....	4	.....
.....	.....	12	.....	.....	.....	.....	.....	.....	.....	.....	.....	.....	.....	21	.....
.....	.....	.....	.....	.....	.....	.....	.....	.....	.....	.....	.....	.....	.....	.....	6
.....	.....	.....	.....	.....	.....	.....	.....	.....	.....	.....	.....	.....	.....	.....	.....
1	83	258	481	131	69	.....	.....	.....	1	2	.....	.....	.....	87	6

## DE WATERLOO.

1831	17	.....	4	.....	.....	.....	.....	.....	212	7	.....	.....	.....	1	.....
1664	.....	.....	.....	.....	.....	.....	.....	.....	1549	26	.....	.....	18	658	328
789	.....	.....	.....	.....	.....	.....	.....	31	1101	1	.....	.....	5	142	117

No. II.—RECENSEMENT DU HAUT-CANADA,

COMTÉ

TOWNSHIPS, &c.	Population totale.	Eglise d'Angleterre.	Eglise d'Ecosse.	Eglise de Rome.	Presbytériens indépendants.	Autres Presbytériens.	Méthodistes Wesleyens.	Méthodistes Episcopaux.	Méthodistes de la nouvelle connexion.	Autres Méthodistes.	Baptistes.
360. Wellesley, .....	3546	597	.....	881	.....	504	.....	.....	.....	521	60
361. Dumfries, Nord, .....	3476	215	.....	108	.....	2718	.....	.....	.....	83	19
362. Galt, .....	2248	416	.....	200	.....	1289	.....	.....	.....	255	52
363. Preston, Village, .....	1180	90	.....	198	.....	72	.....	.....	.....	44	8
<b>[Total de Waterloo, .....</b>	<b>26537</b>	<b>2425</b>	<b>.....</b>	<b>4362</b>	<b>.....</b>	<b>5953</b>	<b>.....</b>	<b>.....</b>	<b>.....</b>	<b>2231</b>	<b>423</b>

COMTÉ

364. Erin, .....	3590	511	658	69	768	2	.....	.....	.....	712	250
365. Puslinch, .....	3862	379	427	857	1366	92	.....	.....	.....	390	30
366. Guelph, .....	2879	937	360	647	332	137	.....	.....	.....	270	57
367. Guelph, Ville, .....	1860	559	378	193	75	45	.....	.....	.....	392	19
378. Nichol, .....	2450	316	549	311	930	148	.....	.....	.....	135	3
379. Garafraxa, .....	2083	624	1010	76	43	.....	.....	.....	.....	244	53
370. Eramosa, .....	2350	556	136	339	104	339	.....	.....	.....	407	131
371. Peel, .....	2435	691	246	815	24	.....	.....	.....	.....	578	29
372. Maryborough, .....	994	365	189	94	18	.....	.....	.....	.....	254	42
373. Minto, .....	1803	475	643	529	28	2	.....	.....	.....	77	29
374. Arthur, .....											
375. Luther, .....											
376. Amaranth, .....											
377. Pilkington, .....	1990	544	293	502	124	61	.....	.....	.....	393	12
<b>Total de Wellington, .....</b>	<b>26796</b>	<b>6114</b>	<b>5096</b>	<b>4483</b>	<b>3812</b>	<b>826</b>	<b>.....</b>	<b>.....</b>	<b>.....</b>	<b>3937</b>	<b>655</b>

COMTÉ

378. Pelham, .....	2400	99	.....	36	2	303	193	293	88	.....	80
379. Thorold, .....	2735	553	30	364	24	269	634	272	.....	.....	127
380. Stamford, .....	3113	823	56	525	26	324	669	110	.....	1	293
381. Crowland, .....	1478	172	44	136	.....	62	189	367	29	.....	47
382. Willoughby, .....	1352	98	13	184	.....	36	43	37	.....	.....	10
383. Wainfleet, .....	1841	100	.....	46	.....	130	55	47	.....	.....	55
384. Humberston, .....	2201	252	.....	437	.....	182	122	79	.....	.....	49
385. Bertie, .....	2737	775	.....	183	7	160	316	172	.....	.....	59
386. Chippawa, .....	1193	258	.....	222	.....	272	160	.....	.....	.....	34
387. Thorold, Village, .....	1091	330	.....	244	.....	202	261	16	.....	.....	14
<b>Total de Welland, .....</b>	<b>20141</b>	<b>3460</b>	<b>143</b>	<b>2377</b>	<b>59</b>	<b>1940</b>	<b>2642</b>	<b>1393</b>	<b>117</b>	<b>1</b>	<b>768</b>

COMTÉ

388. Beverly, .....	5620	691	317	527	539	878	471	793	250	46	502
389. Flamboro, Est, .....	2903	517	244	400	324	11	699	197	170	6	109
390. Flamboro, Ouest, .....	3533	714	152	950	391	268	470	171	161	.....	155

SUIVANT LES RELIGIONS, 1851-2.

DE WATERLOO.—(Continuation.)

Luthériens.	Congrégationalistes.	Quakers.	Chrétiens de la Bible.	Chrétiens.	Second avènement.	Protestants.	Disciples.	Juifs.	Menonites et Tunkers.	Universalistes.	Unitariens.	Mormons.	Religion inconnue.	Aucune croyance indiquée.	Autres croyances non classées.
583	13	41	.....	.....	.....	.....	.....	.....	530	1	.....	.....	1	68	128
97	6	10	.....	37	7	.....	9	3	165	.....	.....	.....	16	95	26
12	3	3	.....	.....	.....	.....	.....	3	.....	5	2	.....	6	.....	2
652	.....	.....	.....	22	.....	.....	11	.....	63	1	.....	.....	.....	7	9
5628	39	54	.....	63	7	.....	51	6	3620	41	2	.....	46	971	610

DE WELLINGTON.

.....	93	3	.....	20	.....	.....	273	.....	9	.....	13	.....	209	.....	.....
147	23	.....	.....	.....	.....	.....	.....	.....	46	.....	.....	.....	22	83	.....
.....	114	2	.....	.....	.....	.....	.....	.....	10	.....	.....	.....	13	.....	.....
1	191	5	.....	.....	.....	.....	.....	.....	.....	.....	.....	.....	2	.....	.....
5	29	.....	.....	.....	.....	.....	.....	.....	.....	.....	.....	.....	21	3	.....
.....	31	2	.....	.....	.....	.....	.....	.....	.....	.....	.....	.....	.....	.....	.....
.....	109	33	.....	6	10	.....	143	.....	8	.....	.....	.....	29	.....	.....
19	1	28	.....	.....	.....	.....	.....	.....	4	.....	.....	.....	.....	.....	.....
.....	.....	13	.....	13	.....	.....	.....	.....	.....	.....	.....	.....	6	.....	.....
1	8	.....	.....	.....	.....	.....	3	.....	.....	.....	.....	.....	.....	.....	.....
.....	.....	.....	.....	.....	.....	.....	.....	.....	.....	.....	.....	.....	.....	.....	.....
6	6	.....	.....	.....	.....	.....	.....	.....	5	.....	3	.....	11	30	.....
179	605	86	.....	39	18	.....	419	.....	74	8	16	.....	313	116	.....

DE WELLAND.

26	.....	213	.....	1	.....	.....	29	.....	39	61	.....	.....	.....	895	42
8	12	107	.....	.....	.....	.....	.....	1	23	4	1	.....	.....	211	95
4	15	7	.....	14	.....	.....	.....	.....	.....	1	8	.....	.....	172	65
4	2	68	.....	.....	.....	.....	.....	.....	34	5	.....	.....	.....	209	110
117	.....	.....	.....	.....	.....	.....	.....	.....	56	.....	.....	.....	.....	466	292
33	.....	17	.....	1	.....	.....	34	.....	7	14	.....	.....	.....	1175	141
425	.....	33	.....	.....	.....	.....	11	.....	517	.....	1	.....	.....	73	6
136	6	60	.....	18	.....	.....	.....	.....	494	1	10	.....	.....	267	14
8	7	.....	.....	.....	.....	.....	.....	.....	.....	.....	.....	.....	.....	231	.....
.....	8	4	.....	.....	.....	.....	.....	.....	1	.....	.....	.....	9	.....	.....
761	50	509	.....	34	.....	.....	74	1	1171	86	20	.....	9	3699	827

DE WENTWORTH.

4	29	1	.....	.....	.....	.....	1	.....	180	1	5	.....	8	243	133
.....	14	.....	.....	.....	.....	.....	.....	.....	.....	1	.....	.....	.....	204	6
5	10	.....	4	.....	.....	.....	3	.....	5	.....	37	.....	4	64	6



## No. II.—RECENSEMENT DU HAUT-CANADA,

## COMTE

TOWNSHIPS, Etc.	Population totale.	Eglise d'Angleterre.	Eglise d'Ecosse.	Eglise de Rome.	Presbytériens indépendants.	Autres Presbytériens.	Méthodistes Wesleyens.	Méthodistes Episcopaux.	Méthodistes de la nouvelle connexion.	Autres Méthodistes.	Baptistes.
391. Ancaster, .....	5623	972	333	618	381	251	789	464	202	.....	362
392. Glandford, .....	2008	540	106	146	73	115	503	295	79	1	34
393. Binbrook, .....	1737	360	116	120	343	23	256	373	7	1	95
394. Saltfleet, .....	2801	638	143	174	137	4	805	514	112	3	68
375. Barton, .....	1735	567	129	188	59	93	237	118	147	50	22
386. Dundas, Ville.....	3517	685	365	1268	326	143	409	.....	10	1	202
Total de Wentworth, ...	28507	5684	1905	4391	2573	1786	4640	2925	1138	108	1549

## COMTE

397. Etobicoke, .....	3483	1438	.....	532	.....	451	.....	.....	.....	787	104
498. Vaughan, .....	7723	1937	.....	721	.....	2223	.....	.....	.....	1999	54
499. Markham, .....	7752	1501	.....	392	.....	1185	.....	.....	.....	1961	230
400. Scarborough, .....	4244	1362	.....	364	.....	1497	.....	.....	.....	822	71
401. York, .....	10035	3862	.....	1718	.....	1287	.....	.....	.....	2456	195
402. King, .....	6565	1353	.....	886	.....	1794	.....	.....	.....	1638	112
403. Gwillimbury, Nord, .....	1176	271	.....	37	.....	51	.....	.....	.....	133	11
404. Gwillimbury, Est, .....	3208	904	.....	324	.....	267	.....	.....	.....	688	156
405. Whitchurch, .....	4758	676	.....	538	.....	404	.....	.....	.....	712	193
Total de York, .....	48944	13304	.....	5512	.....	9159	.....	.....	.....	11196	1126

## CITÉ

406. Quartier St. David, .....	4394	1656	111	1514	304	102	312	1	11	67	84
407. Quartier St. Laurent, .....	3365	1427	314	990	123	60	227	.....	15	17	59
408. Quartier St. Jacques, .....	6479	1831	183	1855	538	354	788	.....	104	93	247
409. Quartier St. Patrice, .....	8121	3302	111	1526	577	608	1010	110	126	173	331
410. Quartier St. André, .....	5581	2141	180	1286	396	154	722	19	54	93	179
411. Quartier St. George, .....	2101	909	150	533	182	9	145	2	2	39	43
412. Prison, .....	92	41	12	28	5	.....	6	.....	.....	.....	.....
413. Dispensaire Général et Hôpital de la Maternité, .....	12	8	.....	3	.....	.....	1	.....	.....	.....	.....
414. Hospice de la Maternité, .....	4	1	.....	2	1	.....	.....	.....	.....	.....	.....
415. Université de Toronto, .....	39	23	.....	9	.....	.....	7	.....	.....	.....	.....
416. Collège du Haut-Canada, .....	92	66	.....	20	1	.....	2	.....	.....	.....	.....
417. Hôpital, .....	71	19	.....	43	9	.....	.....	.....	.....	.....	.....
418. Asile des Lunatiques, .....	351	124	.....	115	.....	61	30	.....	.....	.....	5
419. Maison d'Industrie, .....	58	26	.....	12	.....	6	.....	5	.....	1	.....
420. Hôpital de la Maternité, .....	15	3	.....	4	1	.....	1	.....	.....	.....	.....
Total de Toronto, Cité, ...	30775	11577	1061	7940	2137	1346	3251	132	257	483	948

## SUIVANT LES RELIGIONS, 1851-2.

## DE WENTWORTH.—(Continuation.)

Luthériens.	Congrégationalistes.	Quakers.	Chrétiens de la Bible.	Chrétiens.	Second avènement.	Protestants.	Disciples.	Juifs.	Menonites et Tunkers.	Universalistes.	Unitariens.	Mormons.	Religion inconnue.	Aucune croyance indiquée.	Autres croyances non classées.
10	9	12	3	.....	.....	.....	.....	.....	2	8	.....	.....	.....	170	20
1	77	1	.....	.....	.....	.....	.....	.....	.....	15	.....	.....	7	14	.....
2	2	1	.....	.....	.....	.....	1	.....	.....	13	.....	.....	8	17	.....
1	6	6	.....	.....	.....	.....	12	.....	.....	4	.....	.....	8	147	19
2	57	4	.....	.....	.....	.....	.....	.....	1	1	.....	.....	36	24	.....
6	10	1	.....	.....	.....	.....	.....	.....	4	2	.....	.....	51	34	.....
31	214	27	7	.....	.....	.....	17	.....	192	54	43	.....	122	917	184

## D'YORK.

.....	22	.....	.....	7	.....	.....	50	.....	2	.....	.....	.....	.....	5	85
308	116	14	.....	1	.....	.....	3	12	210	.....	.....	.....	.....	115	15
138	224	1	.....	66	.....	.....	28	2	564	20	.....	.....	.....	629	811
.....	.....	3	22	.....	.....	.....	7	6	.....	10	70	.....	.....	3	7
39	24	9	.....	10	.....	.....	.....	.....	.....	11	11	12	.....	338	63
3	31	499	.....	179	.....	.....	23	.....	.....	14	.....	.....	.....	10	23
.....	12	223	.....	288	.....	.....	.....	.....	4	117	.....	.....	.....	549	3
.....	.....	263	.....	336	.....	.....	.....	.....	.....	1	.....	.....	.....	39	306
488	429	1012	22	887	.....	.....	111	20	1093	56	198	12	.....	2852	1467

## DE TORONTO.

.....	88	.....	.....	.....	.....	.....	.....	7	.....	1	33	.....	27	76	.....
3	27	.....	.....	.....	.....	.....	.....	6	.....	5	22	.....	23	47	.....
.....	194	.....	.....	.....	.....	.....	.....	25	.....	7	46	.....	108	106	.....
9	134	10	.....	.....	.....	.....	.....	.....	.....	3	30	.....	73	56	.....
23	128	.....	.....	.....	.....	.....	.....	4	.....	4	41	.....	34	120	.....
4	63	.....	.....	.....	.....	.....	.....	13	.....	.....	6	.....	1	.....	.....
.....	.....	.....	.....	.....	.....	.....	.....	.....	.....	.....	.....	.....	.....	.....	.....
.....	.....	.....	.....	.....	.....	.....	.....	.....	.....	.....	.....	.....	.....	.....	.....
1	1	.....	.....	.....	.....	.....	.....	.....	.....	.....	.....	.....	.....	1	.....
.....	9	2	.....	.....	.....	.....	.....	2	.....	.....	.....	.....	3	.....	.....
.....	2	.....	.....	.....	.....	.....	.....	.....	.....	.....	.....	.....	.....	6	.....
.....	.....	.....	.....	.....	.....	.....	.....	.....	.....	.....	.....	.....	.....	6	.....
40	646	12	.....	.....	.....	.....	.....	57	.....	23	178	.....	269	418	.....

No. II.—RECENSEMENT DU HAUT-CANADA,  
CITÉ

TOWNSHIPS, Etc.	Population totale.	Eglise d'Angleterre.	Eglise d'Ecosse.	Eglise de Rome.	Presbytériens indépendants.	Autres Presbytériens.	Méthodistes Wesleyens.	Méthodistes Episcopaux.	Méthodistes de la nouvelle connexion.	Autres Méthodistes.	Baptistes.
421. Quartier Sydenham,.....	1929	605	211	739	230	34	84	4			4
422. Quartier Rideau,.....	1868	806	141	387	166	72	234	19			30
423. Quartier Frontenac,.....	1729	606	150	394	135	98	247				15
424. Quartier Cataracoui,.....	1658	557	142	701	52	27	144				8
425. Quartier Ontario,.....	1520	415	48	660	53	51	230	1			37
426. Quartier St. Laurent,.....	1191	383	59	401	79	61	140	1			35
427. Quartier Victoria,.....	1519	697	88	329	321	9	87				6
428. Hôtel Dieu,.....	45	1		44							
429. Hôpital Général,.....	32	12	2	18							
430. Queen's College,.....	18		17								
431. Maison d'Industrie,.....	35	23		6		1	5				
432. Prison,.....	21	4		14			3				
433. Collège de Regiopolis,.....	20	1		19							
Total de Kingston, Cité,...	11585	4110	858	3712	946	353	1175	25			135

## CITÉ

434. Quartier Ste. Marie,.....	2978	800		750		714				481	154
435. Quartier St. Laurent,.....	2386	841		474		450				499	84
436. Quartier St. André,.....	3339	1067		1118		529				452	146
437. Quartier St. George,.....	2223	680		449		605				321	81
438. Quartier St. Patrice,.....	3128	962		1164		362				491	70
Prison,.....	58	14		26		8				8	
Total d'Hamilton,.....	14112	4364		3981		2668				2252	535

## VILLÉ

439. Quartier Est,.....	2599	96	39	2016	68	107	13	10		106	
440. Quartier Ouest,.....	2083	550	81	677	60	234	79			201	22
441. Quartier du Centre,.....	3078	306	78	2105	67	94	54	19		62	1
Total de Bytown,.....	7760	952	198	4798	195	435	146	29		369	23

## VILLÉ

442. Quartier St. George,.....	1212	302		356		136				74	15
443. Quartier St. Patrice,.....	2592	895		359		395				609	140
444. Quartier St. André,.....	2083	650		267		378				307	178
445. Quartier St. D id,.....	1148	354		197		140				123	38
Total de London,.....	7035	2201		1179		1049				1113	371

SUIVANT LES RELIGIONS, 1851-2.  
DE KINGSTON.

Luthériens.	Congrégationalistes.	Quakers.	Chrétiens de la Bible.	Chrétiens.	Second avènement.	Protestants.	Disciples.	Juifs.	Menonistes et Tunkers.	Universalistes.	Unitariens.	Mormons.	Religion inconnue.	Aucune croyance indiquée.	Autres croyances non classées.
	18														
	6													2	5
	42	1								7				6	23
2	22													2	1
	18													2	5
7	19	1									2			1	3
	38													9	26
9	163	2								7	2			22	66

## D'HAMILTON

	51									4				24	
	21													17	
	27														
	27								2	10				5	70
			3					2		13				34	
	126		3					4		27				82	70

## DE BYTOWN.

	2			4		138									
	17			4		130				1	7			11	11
				3		255				7	2			15	
	27			11		523				8	9			26	11

## DE LONDON.

	14			4		272				5	5			29	
	57			10		8				10	18			90	1
1	59	1		13		177				28		1		23	
6	14			23		210				1				42	
7	144	1		50		667				44	23	1		184	1

SOMMAIRE GENERAL DES

COMTÉS.	Population totale.	Eglise d'Angleterre.	Eglise d'Ecosse.	Eglise de Rome.	Presbytériens indépendants.	Autres Presbytériens.	Méthodistes Wesleyens.	Méthodistes Episcopaux.	Méthodistes de la nouvelle connexion.	Autres Méthodistes.	Baptistes.
1. Addington.....	15165	2871	717	2060	1960	.....	4528	2343	.....	12	59
2. Brant.....	25426	6645	515	2929	530	3144	2309	809	96	3505	2759
3. Bruce.....	2837	941	65	137	79	951	480	13	.....	.....	21
4. Carleton.....	23637	7958	2494	8225	2204	88	2160	59	13	.....	282
5. Dundas.....	13811	2743	2926	2055	46	.....	3056	1007	.....	.....	287
6. Durham.....	30732	9540	970	1360	1981	4647	5024	713	1037	508	406
7. Elgin.....	25418	3894	254	795	2002	2614	1661	1231	231	2669	3760
8. Essex.....	16817	3354	131	7669	78	584	286	126	9	2630	1380
9. Frontenac.....	19150	4896	.....	5115	235	2517	3343	2304	.....	38	100
10. Glengary.....	17596	312	5581	8870	2297	13	.....	.....	.....	24	359
11. Grey.....	13217	2408	913	1012	2467	131	1430	86	119	17	197
12. Grenville.....	20707	5083	903	4670	3400	125	3742	1353	355	.....	541
13. Haldimand.....	18788	4296	676	2005	1429	1091	2185	1135	275	380	1007
14. Halton.....	18322	4397	1997	1522	2774	505	3439	1157	597	213	512
15. Hastings.....	31977	6915	251	7402	531	2812	6357	5203	4	.....	1186
16. Huron.....	19198	6363	1556	3377	1582	2739	1250	609	.....	465	287
17. Kent.....	17469	3304	823	2868	1010	1314	1325	1362	286	2232	1777
18. Lambton.....	10815	2604	146	1119	58	2484	2211	391	.....	7	1079
19. Lanark.....	27317	7444	6549	5393	3021	590	2583	112	45	7	792
20. Leeds.....	30280	7646	1272	4899	862	1765	3210	3695	853	134	1347
21. Lennox.....	7955	1879	66	694	19	599	2483	1657	.....	31	51
22. Lincoln.....	23868	5191	793	3207	.....	2441	.....	4674	.....	.....	1233
23. Middlesex.....	32864	8094	1565	2277	4145	3293	5520	2238	549	30	3268
24. Northumberland.....	31229	7380	964	5207	3249	912	.....	3198	56	5701	1209
25. Norfolk.....	21281	2998	879	961	259	866	1744	629	366	4830	6188
26. Ontario.....	30576	6696	1629	3155	755	4304	2510	973	7	3048	1423
27. Oxford.....	32638	5760	482	2194	3852	4183	3521	2760	316	1896	4579
28. Peel.....	24816	7720	1422	2748	2420	2191	4335	1078	198	1165	728
29. Perth.....	15545	3490	967	2432	1525	2467	226	130	24	1305	199
30. Peterboro.....	15237	3097	721	5254	2824	56	2130	41	.....	.....	507
31. Prescott.....	10487	1356	264	5427	559	1745	633	103	.....	.....	203
32. Prince Edward.....	18887	5661	31	1733	1120	372	6820	2010	556	.....	195
33. Renfrew.....	9415	1779	1988	3507	1322	19	250	171	.....	520	58
34. Russell.....	2870	610	565	986	46	176	217	13	.....	.....	174
35. Simcoe.....	27165	9000	1706	5005	2840	3472	1659	51	43	2167	242
36. Stormont.....	14643	3608	3297	4140	1568	74	995	183	.....	.....	183
37. Victoria.....	11657	3066	2203	2551	1036	.....	844	437	.....	164	237
38. Waterloo.....	26537	2425	.....	4362	.....	5953	.....	.....	2231	428	655
39. Wellington.....	26796	6114	5096	4483	3812	826	.....	.....	3937	655	.....
40. Welland.....	20141	3460	143	2377	59	1940	2642	1393	117	1	788
41. Wentworth.....	28507	5684	1905	4391	2573	1786	4640	2925	1138	108	1549
42. York.....	48944	13304	.....	5512	9159	.....	.....	.....	11196	1126	.....
43. Toronto, Cité.....	30775	11577	1061	7940	2137	1346	3251	132	257	483	948
44. Kingston.....	11585	4110	858	3712	946	353	1175	25	.....	.....	185
45. Hamilton.....	14112	4364	.....	3981	.....	2668	.....	.....	.....	2252	535
46. Bytown.....	7760	952	198	4798	195	435	146	29	.....	369	23
47. London.....	7035	2201	1179	1049	.....	.....	.....	.....	1113	371	.....
TOTAL.....	952004	223190	57542	167695	65807	80799	96640	43884	7547	59585	45353

RELIGIONS—HAUT-CANADA.

Luthériens.	Congrégationalistes.	Quakers.	Chrétiens de la Bible.	Chrétiens.	Second avènement.	Protestants.	Disciples.	Juifs.	Menonistes et Tunkers.	Universalistes.	Unitariens.	Mormons.	Religion inconnue.	Aucune croyance indiquée.	Autres croyances non classées.
16	.....	92	17	.....	2	.....	.....	.....	.....	17	8	16	25	12	410
13	723	103	12	67	.....	29	9	.....	26	75	6	9	114	296	703
69	.....	.....	.....	.....	.....	.....	.....	.....	7	.....	.....	.....	.....	61	13
3	2	4	.....	5	.....	1	.....	.....	5	57	.....	10	12	27	28
1527	5	.....	.....	.....	6	10	.....	.....	.....	17	11	1	3	79	39
1	207	57	2535	381	76	2	190	.....	.....	50	10	11	40	967	12
26	337	479	22	79	67	137	89	.....	106	131	8	3	133	3741	949
13	7	1	.....	25	11	30	1	.....	.....	22	51	22	26	242	119
8	20	129	.....	10	30	.....	.....	7	.....	32	14	.....	.....	271	84
2	90	.....	.....	.....	.....	.....	.....	.....	.....	1	.....	.....	.....	6	26
3	62	79	.....	21	.....	.....	61	.....	3	8	4	.....	4196	.....	.....
.....	36	3	.....	2	74	.....	.....	.....	.....	93	1	1	.....	313	12
184	52	52	.....	15	.....	.....	47	.....	213	51	11	31	104	3216	333
.....	288	23	.....	.....	.....	.....	183	.....	34	.....	15	2	74	590	.....
223	14	185	543	.....	.....	.....	21	.....	.....	135	2	8	171	6	8
182	45	27	437	.....	.....	.....	.....	.....	94	12	12	1	21	85	54
7	132	29	1	13	.....	1	4	3	7	124	12	7	52	312	417
11	315	86	.....	8	.....	.....	.....	.....	51	38	13	.....	37	88	76
1	254	19	.....	.....	.....	.....	.....	.....	.....	99	22	.....	86	290	10
1	47	279	1	17	8	.....	.....	.....	.....	69	12	32	17	4007	107
245	7	106	.....	1	.....	.....	.....	.....	.....	52	3	.....	42	20	.....
.....	21	73	.....	445	.....	.....	.....	.....	713	95	.....	.....	.....	4982	.....
31	199	111	.....	87	5	1	1	.....	7	231	13	5	168	585	441
31	372	345	612	332	51	130	77	.....	.....	28	11	10	94	1212	43
69	231	63	.....	83	8	.....	19	7	37	215	1	26	165	504	133
52	580	686	293	1021	131	.....	213	1	182	46	18	.....	22	233	.....
314	159	735	7	152	.....	.....	23	.....	447	207	50	8	238	650	105
11	343	25	.....	27	.....	.....	39	.....	4	1	.....	1	.....	220	90
1583	91	45	407	.....	16	86	1	.....	116	37	.....	1	18	60	319
6	56	6	329	.....	.....	.....	.....	.....	.....	21	1	.....	26	162	.....
.....	175	1	.....	.....	.....	.....	.....	.....	.....	4	5	.....	9	.....	.....
.....	31	1364	.....	.....	84	32	359	.....	.....	233	2	.....	22	206	6
.....	1	5	.....	.....	.....	.....	.....	.....	.....	23	.....	.....	10	12	.....
1	7	.....	.....	.....	.....	.....	.....	.....	.....	.....	.....	.....	5	.....	.....
5	231	286	.....	85	.....	11	55	.....	27	.....	3	15	54	190	20
307	81	2	.....	.....	.....	.....	.....	.....	.....	54	13	14	.....	123	1
1	83	258	481	131	69	.....	.....	.....	1	2	.....	.....	.....	87	6
5628	39	54	.....	63	7	.....	51	6	3620	41	2	.....	46	971	610
179	605	86	.....	39	18	.....	419	.....	74	8	16	.....	313	116	.....
761	50	509	.....	34	.....	.....	74	1	1171	86	20	.....	9	3699	827
31	214	27	7	.....	.....	.....	17	.....	192	54	43	.....	122	917	184
488	429	1012	22	887	.....	.....	111	20	1093	56	198	12	.....	2852	1467
40	646	12	.....	.....	.....	.....	57	.....	.....	23	178	.....	269	418	.....
9	163	2	.....	.....	.....	.....	.....	.....	.....	7	2	.....	.....	22	66
.....	126	.....	.....	.....	.....	.....	.....	.....	.....	27	.....	.....	.....	82	70
.....	27	.....	.....	.....	.....	.....	.....	.....	.....	8	9	.....	.....	26	11
7	144	1	.....	50	.....	.....	667	.....	.....	44	23	1	.....	184	1
2089	7747	7460	5726	3093	663	1733	2064	103	8230	2684	834	247	6744	35740	7805

ERRATA.—RECENSEMENT DU HAUT-CANADA SUIVANT LES RELIGIONS.

---

- Page 40. Comté de Bruce, township de Kincardine, l'église d'Angleterre doit être 307 et non 317.
- Page 41. Comté de Brant, township d'Oakland, le 79 sous "religion inconnue" doit être omis, et le 3 dans la ligne au-dessous substitué.
- Page 43. Le total de religion inconnue dans Elgin, devrait être 133 au lieu de 43.—Le un Mormon appartient à Mountain et non à Williamsburg.
- Page 46. Comté d'Haldimand, le total Méthodistes Presbytériens doit être 2185 au lieu de 2180.
- Page 47. Comté de Grenville, le total des Universalistes doit être 93 et non 91.
- Page 52. Le total de Mosa doit être 2075 au lieu de 2173, et l'église d'Ecosse 78 au lieu de 178, faisant un total de 1565 et non de 1665.
- Page 54. Le total de Norfolk doit être de 21281 au lieu de 21280—et le total de religion inconnue doit être 165 et non 164.

---

APPENDICE  
AU  
RECENSEMENT DU CANADA  
No. 3.

~~~~~

RECENSEMENT DU BAS-CANADA  
Suivant les Origines.

---



## APPENDICE NO. 3.

---

# BAS-CANADA.

---

### Recensement suivant les Origines.

---

- |                  |                     |
|------------------|---------------------|
| 1. Beauharnois,  | 20. Outaouais,      |
| 2. Bellechasse,  | 21. Portneuf,       |
| 3. Berthier,     | 22. Québec,         |
| 4. Bonaventure,  | 23. Richelieu,      |
| 5. Chambly,      | 24. Rimouski,       |
| 6. Champlain,    | 25. Rouville,       |
| 7. Dorchester,   | 26. St. Maurice,    |
| 8. Drummond,     | 27. Saguenay,       |
| 9. Gaspé,        | 28. Shefford,       |
| 10. Huntingdon,  | 29. Sherbrooke,     |
| 11. Kamouraska,  | 30. Stanstead,      |
| 12. Leinster,    | 31. St. Hyacinthe,  |
| 13. L'Islet,     | 32. Terrebonne,     |
| 14. Lotbinière,  | 33. Deux Montagnes, |
| 15. Megantic,    | 34. Vaudreuil,      |
| 16. Missisquoi,  | 35. Verchères,      |
| 17. Montmorency, | 36. Yamaska,        |
| 18. Montréal,    | 37. Montréal, Cité, |
| 19. Nicolet,     | 38. Québec, Cité.   |

































No. I.—RECENSEMENT DU BAS-CANADA,  
COMTÉ

| TOWNSHIPS, ETC.          | Population. | Angleterre et Pays de Galles. | Ecosse. | Irlande. | Natis du Canada.         |                      | Etats-Unis. | Nouvelle Ecosse et Isle du Prince Edouard. | Nouveau Brunswick. | Terreneuve. | Antilles. |
|--------------------------|-------------|-------------------------------|---------|----------|--------------------------|----------------------|-------------|--------------------------------------------|--------------------|-------------|-----------|
|                          |             |                               |         |          | Non d'Origine Française. | D'Origine Française. |             |                                            |                    |             |           |
| 446. Stanstead .....     | 4567        | 103                           | 89      | 127      | 2856                     | 331                  | 1056        | 2                                          |                    |             |           |
| 447. Barnston .....      | 2492        | 48                            | 16      | 94       | 1615                     | 165                  | 553         |                                            |                    |             |           |
| 448. Hatley .....        | 2014        | 94                            | 5       | 31       | 1323                     | 217                  | 342         |                                            |                    |             |           |
| 449. Bolton .....        | 1936        | 25                            | 17      | 32       | 1049                     | 442                  | 370         |                                            | 1                  |             |           |
| 500. Potton .....        | 1707        | 16                            | 11      | 4        | 1051                     | 69                   | 556         |                                            |                    |             |           |
| 501. Magog .....         | 754         | 15                            | 2       | 47       | 507                      | 57                   | 122         |                                            |                    |             | 1         |
| 502. Barford .....       | 428         | 28                            | 1       | 7        | 252                      | 11                   | 128         |                                            |                    |             |           |
| Total de Stanstead ..... | 13898       | 329                           | 141     | 342      | 8653                     | 1292                 | 3127        | 2                                          | 1                  |             | 1         |

## COMTÉ

|                                  |       |    |     |     |      |       |    |  |  |  |    |
|----------------------------------|-------|----|-----|-----|------|-------|----|--|--|--|----|
| 503. Paroisse de Ste. Thérèse .. | 1899  | 2  | 18  | 14  | 80   | 1734  | 1  |  |  |  |    |
| 504. Village de Ste. Thérèse ..  | 1129  | 3  | 17  | 16  | 59   | 1012  | 21 |  |  |  |    |
| 505. St. Janvier .....           | 1544  |    | 4   |     | 7    | 1528  |    |  |  |  |    |
| 506. St. Jérôme .....            | 5631  | 20 | 19  | 346 | 442  | 4797  | 6  |  |  |  | 1  |
| 507. Township de Morin .....     | 563   | 5  | 8   | 45  | 76   | 428   | 1  |  |  |  |    |
| 508. Township d'Abercrombie ..   | 710   |    |     | 18  | 28   | 664   |    |  |  |  | 11 |
| 509. Lacorne .....               | 1460  | 14 | 100 | 287 | 599  | 454   | 6  |  |  |  |    |
| 510. Ste. Anne .....             | 1623  |    |     |     | 4    | 1617  |    |  |  |  | 2  |
| 511. Terrebonne .....            | 2129  | 13 | 3   | 13  | 64   | 2029  | 3  |  |  |  | 3  |
| 512. St. François de Sales ..... | 983   | 1  | 5   | 3   | 5    | 969   |    |  |  |  |    |
| 513. St. Vincent de Paul .....   | 2385  |    | 2   | 8   | 11   | 2338  | 5  |  |  |  | 11 |
| 514. Ste. Rose .....             | 2971  | 5  | 6   | 9   | 34   | 2917  |    |  |  |  |    |
| 515. St. Martin .....            | 3764  | 5  | 8   | 13  | 56   | 3677  | 2  |  |  |  |    |
| Total de Terrebonne .....        | 26791 | 68 | 190 | 772 | 1465 | 24214 | 45 |  |  |  | 1  |

## COMTÉ

|                                  |       |     |      |      |      |       |     |   |   |  |     |
|----------------------------------|-------|-----|------|------|------|-------|-----|---|---|--|-----|
| 516. St. Benoît .....            | 2663  | 8   | 27   | 13   | 74   | 2540  | 1   |   |   |  |     |
| 517. St. Placide .....           | 1230  | 2   | 2    |      | 16   | 1209  | 1   |   |   |  |     |
| 518. Ste. Scholastique .....     | 4762  | 26  | 42   | 45   | 177  | 4464  | 4   |   |   |  |     |
| 519. St. Hermas .....            | 1731  | 5   | 6    | 7    | 35   | 1676  | 2   |   |   |  |     |
| 520. St. Colomban .....          | 888   | 3   | 20   | 289  | 484  | 89    | 2   |   |   |  |     |
| 521. Mission du Lac .....        | 630   |     |      |      | 408  | 218   | 1   |   |   |  | 408 |
| 522. St. Raphaël .....           | 950   |     |      |      |      | 948   |     |   |   |  |     |
| 523. Paroisse de St. Eustache .. | 3365  | 8   | 35   | 20   | 91   | 3210  |     |   |   |  |     |
| 424. Village de St. Eustache ..  | 784   | 8   | 11   | 12   | 65   | 681   | 3   |   | 1 |  | 1   |
| 525. St. Augustin .....          | 2299  | 12  | 15   | 5    | 69   | 2196  | 2   |   |   |  |     |
| 526. St. André .....             | 2326  | 78  | 142  | 131  | 929  | 996   | 35  |   | 1 |  |     |
| 527. Paroisse de Lachûte .....   | 2124  | 98  | 300  | 217  | 1014 | 450   | 34  |   |   |  |     |
| 528. Township de Chatham .....   | 3167  | 111 | 322  | 356  | 1461 | 878   | 30  | 2 |   |  |     |
| 529. Township de Wentworth ..    | 296   | 7   | 6    | 105  | 149  | 29    |     |   |   |  |     |
| 530. Grenville, Augmentation ..  | 1992  | 74  | 127  | 340  | 922  | 518   | 5   | 1 |   |  |     |
| 531. Harrington .....            | 267   | 8   | 154  | 12   | 81   | 12    |     |   |   |  |     |
| 532. Gore .....                  | 996   | 23  | 7    | 339  | 602  |       | 5   |   |   |  |     |
| Total des Deux-Montagnes .....   | 30470 | 471 | 1216 | 1891 | 6577 | 20114 | 125 | 3 | 2 |  | 1   |

SUIVANT LES ORIGINES, 1851-2.  
DE STANSTEAD.

| Grandes Indes. | Allemagne et Hollande. | France. | Italie et Grèce. | Espagne et Portugal. | Suède et Norvège. | Russie, Pologne, et Prusse. | Suisse. | Autriche et Hongrie. | Guernesey. | Jersey et autres îles Anglaises. | Autres lieux. | Ces deux Chefs sont compris dans d'autres colonnes. |           | En Mer. | Inconnus. |   |
|----------------|------------------------|---------|------------------|----------------------|-------------------|-----------------------------|---------|----------------------|------------|----------------------------------|---------------|-----------------------------------------------------|-----------|---------|-----------|---|
|                |                        |         |                  |                      |                   |                             |         |                      |            |                                  |               | Nègres et Mulâtres.                                 | Sauvages. |         |           |   |
|                |                        | 3       |                  |                      |                   |                             |         |                      |            |                                  |               |                                                     |           |         |           |   |
| 1              | 1                      |         |                  |                      |                   |                             |         |                      |            |                                  |               |                                                     |           |         |           |   |
| 1              |                        | 1       |                  |                      |                   |                             |         |                      |            |                                  |               |                                                     |           |         |           | 2 |
|                |                        | 1       |                  |                      |                   |                             |         |                      |            |                                  |               |                                                     |           |         |           |   |
| 2              | 2                      | 4       |                  |                      |                   |                             |         |                      |            |                                  |               |                                                     |           |         |           | 2 |

## DE TERREBONNE.

|  |  |   |   |   |  |   |   |  |  |  |    |  |    |  |  |   |
|--|--|---|---|---|--|---|---|--|--|--|----|--|----|--|--|---|
|  |  |   |   | 1 |  |   |   |  |  |  |    |  |    |  |  |   |
|  |  |   |   |   |  |   |   |  |  |  | 5  |  |    |  |  | 1 |
|  |  |   |   |   |  |   |   |  |  |  |    |  | 11 |  |  |   |
|  |  | 1 |   |   |  |   |   |  |  |  |    |  |    |  |  |   |
|  |  | 5 | 2 |   |  | 3 |   |  |  |  | 11 |  |    |  |  |   |
|  |  | 3 |   |   |  |   |   |  |  |  |    |  |    |  |  |   |
|  |  | 9 | 2 | 1 |  | 3 | 2 |  |  |  | 19 |  | 11 |  |  | 1 |

## DES DEUX-MONTAGNES.

|  |   |    |   |   |   |   |   |  |  |  |    |   |     |  |  |    |
|--|---|----|---|---|---|---|---|--|--|--|----|---|-----|--|--|----|
|  |   |    |   |   |   |   |   |  |  |  |    |   |     |  |  |    |
|  |   | 2  |   |   |   |   | 2 |  |  |  |    |   |     |  |  |    |
|  |   | 1  |   |   |   |   |   |  |  |  |    |   |     |  |  |    |
|  |   | 3  |   |   |   |   |   |  |  |  |    |   |     |  |  |    |
|  | 1 |    |   |   | 2 |   |   |  |  |  |    |   |     |  |  |    |
|  |   | 1  |   |   |   |   |   |  |  |  |    |   |     |  |  |    |
|  |   | 1  |   |   |   |   |   |  |  |  |    |   |     |  |  |    |
|  | 1 | 9  | 4 |   |   |   |   |  |  |  |    | 9 |     |  |  |    |
|  | 1 | 1  |   |   | 1 | 1 |   |  |  |  |    | 1 |     |  |  |    |
|  |   | 4  |   |   | 1 |   |   |  |  |  |    |   |     |  |  |    |
|  |   |    |   |   |   |   |   |  |  |  |    |   |     |  |  |    |
|  | 3 | 22 | 4 | 4 | 1 |   | 2 |  |  |  | 14 |   | 408 |  |  | 20 |



## SOMMAIRE GÉNÉRAL DES

| TOWNSHIPS, ETC.            | Population. | Angleterre et Pays de Galles. | Ecosse. | Irlande. | Natifs du Canada.        |                      | Etats-Unis. | Nouvelle Ecosse et Isle du Prince Edouard. | Nouveau Brunswick. | Terreneuve. | Antilles. |
|----------------------------|-------------|-------------------------------|---------|----------|--------------------------|----------------------|-------------|--------------------------------------------|--------------------|-------------|-----------|
|                            |             |                               |         |          | Non d'Origine Française. | D'Origine Française. |             |                                            |                    |             |           |
| 1. Beauharnois .....       | 40213       | 435                           | 2941    | 4154     | 12163                    | 19882                | 615         | 1                                          | 1                  | .....       | 2         |
| 2. Bellechasse .....       | 17982       | 8                             | 2       | 144      | 293                      | 17506                | 1           | .....                                      | 1                  | .....       | .....     |
| 3. Berthier .....          | 34608       | 27                            | 12      | 385      | 951                      | 33175                | 31          | .....                                      | .....              | .....       | .....     |
| 4. Bonaventure .....       | 10844       | 70                            | 411     | 405      | 3973                     | 5332                 | 37          | 193                                        | 321                | 24          | 1         |
| 5. Chambly .....           | 20576       | 240                           | 95      | 641      | 1098                     | 18287                | 183         | .....                                      | 2                  | .....       | .....     |
| 6. Champlain .....         | 13896       | 11                            | 27      | 44       | 335                      | 13466                | 4           | .....                                      | .....              | .....       | .....     |
| 7. Dorchester .....        | 43105       | 155                           | 87      | 1459     | 2495                     | 38800                | 23          | 2                                          | 14                 | 2           | 1         |
| 8. Drummond .....          | 16562       | 267                           | 174     | 1150     | 3293                     | 11416                | 237         | .....                                      | .....              | .....       | .....     |
| 9. Gaspé .....             | 10904       | 76                            | 59      | 312      | 3153                     | 6724                 | 12          | 149                                        | 48                 | .....       | .....     |
| 10. Huntingdon .....       | 40645       | 599                           | 287     | 1154     | 4150                     | 34064                | 367         | 7                                          | .....              | .....       | .....     |
| 11. Kamouraska .....       | 20396       | 6                             | .....   | 25       | 323                      | 20034                | 1           | .....                                      | 1                  | 1           | .....     |
| 12. Leinster .....         | 29690       | 98                            | 72      | 933      | 1942                     | 26600                | 37          | .....                                      | .....              | .....       | .....     |
| 13. L'Islet .....          | 19641       | 85                            | 10      | 39       | 59                       | 19444                | .....       | .....                                      | .....              | .....       | .....     |
| 14. Lotbinière .....       | 16657       | 51                            | 27      | 1422     | 1901                     | 13221                | 21          | 2                                          | .....              | .....       | .....     |
| 15. Megantic .....         | 13835       | 265                           | 447     | 1664     | 2949                     | 8423                 | 49          | 8                                          | 16                 | 3           | .....     |
| 16. Mississcoui .....      | 13484       | 371                           | 110     | 643      | 7548                     | 2628                 | 2171        | 3                                          | 2                  | 4           | .....     |
| 17. Montmorency .....      | 9598        | 12                            | 8       | 18       | 284                      | 9276                 | .....       | .....                                      | .....              | .....       | .....     |
| 18. Montréal .....         | 19666       | 232                           | 366     | 1185     | 1731                     | 16077                | 40          | .....                                      | .....              | .....       | .....     |
| 19. Nicolet .....          | 19657       | 30                            | 20      | 124      | 378                      | 18963                | 19          | .....                                      | .....              | .....       | .....     |
| 20. Outaouais .....        | 22903       | 272                           | 804     | 4992     | 9307                     | 6984                 | 325         | 22                                         | 9                  | .....       | 2         |
| 21. Portneuf .....         | 19366       | 84                            | 82      | 873      | 1522                     | 16781                | 9           | .....                                      | .....              | .....       | .....     |
| 22. Quebec .....           | 19474       | 319                           | 319     | 2790     | 3992                     | 11956                | 24          | .....                                      | .....              | .....       | 2         |
| 23. Richelieu .....        | 25686       | 91                            | 71      | 190      | 637                      | 24645                | 32          | .....                                      | .....              | .....       | .....     |
| 24. Rimouski .....         | 26882       | 43                            | 111     | 122      | 737                      | 25821                | .....       | 7                                          | 30                 | 2           | .....     |
| 25. Rouville .....         | 27031       | 166                           | 145     | 885      | 2904                     | 22458                | 446         | .....                                      | .....              | .....       | .....     |
| 26. Saguenay .....         | 20783       | 201                           | .....   | .....    | 1731                     | 18828                | 1           | .....                                      | .....              | .....       | .....     |
| 27. St. Maurice .....      | 27562       | 39                            | 52      | 141      | 740                      | 26181                | 67          | .....                                      | .....              | .....       | .....     |
| 28. St. Hyacinthe .....    | 30623       | 60                            | 27      | 221      | 541                      | 29605                | 147         | .....                                      | .....              | .....       | 11        |
| 29. Shefford .....         | 16482       | 320                           | 301     | 1151     | 6076                     | 7290                 | 1332        | .....                                      | 2                  | .....       | .....     |
| 30. Sherbrooke .....       | 20014       | 1279                          | 1867    | 2766     | 9224                     | 3017                 | 1839        | .....                                      | .....              | .....       | .....     |
| 31. Stanstead .....        | 13898       | 329                           | 141     | 342      | 8653                     | 1292                 | 3127        | 2                                          | 1                  | .....       | 1         |
| 32. Terrebonne .....       | 26791       | 68                            | 190     | 772      | 1465                     | 24214                | 45          | .....                                      | .....              | .....       | .....     |
| 33. Deux-Montagnes .....   | 30470       | 471                           | 1216    | 1891     | 6577                     | 20114                | 125         | 3                                          | 2                  | .....       | 1         |
| 34. Vaudreuil .....        | 21429       | 301                           | 261     | 319      | 2259                     | 18216                | 51          | .....                                      | .....              | .....       | .....     |
| 35. Verchères .....        | 14393       | 4                             | 8       | 14       | 16                       | 14339                | 7           | .....                                      | .....              | .....       | .....     |
| 36. Yamaska .....          | 14748       | 7                             | 17      | 49       | 701                      | 13943                | 18          | .....                                      | .....              | .....       | .....     |
| 37. Cité de Montréal ..... | 57715       | 2858                          | 3150    | 11736    | 12494                    | 26020                | 919         | .....                                      | .....              | .....       | .....     |
| 38. Cité de Québec .....   | 42052       | 1280                          | 648     | 6344     | 6985                     | 24506                | 120         | 75                                         | 30                 | 15          | 26        |
| Total .....                | 890261      | 11230                         | 14565   | 51499    | 125580                   | 669528               | 12482       | 474                                        | 480                | 51          | 47        |

## ORIGINES—BAS-CANADA.

| Grandes Indes. | Allemagne et Hollande. | France. | Italie et Grèce. | Espagne et Portugal. | Suède et Norvège. | Russie, Pologne et Prusse. | Suisse. | Autriche et Hongrie. | Guernesey. | Jersey et autres îles Anglaises. | Autres lieux. | Ces deux Chefs sont compris dans d'autres colonnes. |           | En Mer. | Inconnus. |
|----------------|------------------------|---------|------------------|----------------------|-------------------|----------------------------|---------|----------------------|------------|----------------------------------|---------------|-----------------------------------------------------|-----------|---------|-----------|
|                |                        |         |                  |                      |                   |                            |         |                      |            |                                  |               | Nègres et Mulâtres.                                 | Sauvages. |         |           |
| .....          | 9                      | 2       | .....            | .....                | 3                 | 1                          | .....   | .....                | .....      | .....                            | 3             | .....                                               | 754       | .....   | 1         |
| .....          | 14                     | .....   | .....            | .....                | .....             | .....                      | .....   | .....                | .....      | 13                               | .....         | .....                                               | .....     | .....   | .....     |
| .....          | .....                  | 9       | .....            | .....                | .....             | .....                      | .....   | .....                | .....      | .....                            | 18            | .....                                               | .....     | .....   | .....     |
| .....          | 2                      | 7       | .....            | .....                | .....             | .....                      | .....   | .....                | .....      | 68                               | .....         | .....                                               | 451       | .....   | .....     |
| .....          | 2                      | 15      | 3                | 1                    | .....             | .....                      | .....   | .....                | .....      | .....                            | 4             | .....                                               | .....     | .....   | .....     |
| .....          | 5                      | 3       | .....            | .....                | .....             | 1                          | .....   | .....                | .....      | .....                            | 2             | .....                                               | 31        | .....   | .....     |
| .....          | 5                      | 2       | 3                | .....                | 1                 | .....                      | .....   | .....                | 2          | .....                            | .....         | .....                                               | .....     | .....   | 23        |
| .....          | 34                     | .....   | .....            | .....                | .....             | .....                      | .....   | .....                | .....      | .....                            | 25            | 6                                                   | 27        | .....   | .....     |
| .....          | .....                  | 14      | .....            | .....                | .....             | 2                          | .....   | .....                | 84         | 179                              | .....         | .....                                               | .....     | 1       | 91        |
| .....          | .....                  | 14      | .....            | .....                | .....             | .....                      | .....   | 3                    | .....      | .....                            | .....         | .....                                               | 1259      | .....   | .....     |
| .....          | .....                  | 2       | .....            | .....                | .....             | .....                      | .....   | .....                | .....      | .....                            | .....         | 1                                                   | 55        | .....   | 3         |
| .....          | .....                  | .....   | .....            | .....                | .....             | .....                      | .....   | .....                | .....      | .....                            | 8             | .....                                               | .....     | .....   | .....     |
| .....          | .....                  | 2       | .....            | .....                | .....             | .....                      | .....   | .....                | 1          | 1                                | .....         | .....                                               | 21        | .....   | .....     |
| .....          | 1                      | 6       | .....            | .....                | .....             | .....                      | .....   | 4                    | .....      | .....                            | .....         | .....                                               | .....     | .....   | .....     |
| .....          | 1                      | 2       | 1                | 1                    | .....             | .....                      | .....   | .....                | .....      | 3                                | 1             | .....                                               | 14        | .....   | 2         |
| .....          | .....                  | .....   | 2                | .....                | .....             | .....                      | .....   | .....                | 2          | .....                            | .....         | .....                                               | .....     | .....   | .....     |
| .....          | 6                      | 8       | .....            | .....                | .....             | .....                      | .....   | .....                | .....      | .....                            | .....         | .....                                               | 26        | .....   | .....     |
| .....          | 1                      | .....   | .....            | .....                | .....             | .....                      | .....   | .....                | .....      | .....                            | .....         | .....                                               | .....     | .....   | .....     |
| .....          | 3                      | 6       | .....            | .....                | .....             | .....                      | .....   | .....                | .....      | .....                            | 122           | .....                                               | .....     | .....   | .....     |
| .....          | .....                  | 5       | .....            | 1                    | .....             | .....                      | .....   | .....                | .....      | .....                            | 12            | .....                                               | 5         | 2       | 161       |
| .....          | .....                  | 9       | .....            | .....                | .....             | .....                      | .....   | .....                | .....      | .....                            | 63            | .....                                               | 216       | .....   | .....     |
| .....          | .....                  | 10      | .....            | .....                | .....             | .....                      | .....   | .....                | .....      | .....                            | 10            | .....                                               | .....     | .....   | .....     |
| .....          | .....                  | 1       | 1                | 1                    | .....             | .....                      | .....   | .....                | 4          | .....                            | 2             | .....                                               | 103       | .....   | .....     |
| .....          | .....                  | 10      | 3                | .....                | .....             | .....                      | .....   | .....                | .....      | .....                            | 11            | .....                                               | .....     | .....   | 1         |
| .....          | 16                     | .....   | 1                | .....                | 2                 | .....                      | .....   | .....                | .....      | .....                            | 1             | .....                                               | 663       | .....   | 2         |
| .....          | 8                      | .....   | .....            | 1                    | .....             | .....                      | .....   | .....                | .....      | .....                            | 34            | .....                                               | .....     | .....   | 300       |
| .....          | .....                  | 8       | .....            | .....                | 1                 | 1                          | 1       | .....                | .....      | .....                            | .....         | 11                                                  | .....     | .....   | .....     |
| .....          | 1                      | .....   | .....            | .....                | .....             | .....                      | .....   | .....                | .....      | .....                            | .....         | .....                                               | .....     | .....   | 9         |
| .....          | .....                  | .....   | .....            | .....                | .....             | .....                      | .....   | .....                | .....      | .....                            | 22            | .....                                               | .....     | .....   | .....     |
| .....          | 2                      | 2       | 4                | .....                | .....             | .....                      | .....   | .....                | .....      | .....                            | .....         | .....                                               | .....     | .....   | 2         |
| .....          | .....                  | 9       | 2                | 1                    | .....             | 3                          | 2       | .....                | .....      | .....                            | 19            | .....                                               | 11        | .....   | 1         |
| .....          | 3                      | 22      | 4                | 4                    | 1                 | .....                      | 2       | .....                | .....      | .....                            | 14            | .....                                               | 408       | .....   | 20        |
| .....          | .....                  | 7       | 2                | 1                    | .....             | .....                      | 2       | .....                | .....      | .....                            | .....         | .....                                               | .....     | .....   | 1         |
| .....          | .....                  | 3       | .....            | .....                | .....             | .....                      | .....   | .....                | .....      | .....                            | 1             | .....                                               | .....     | .....   | 1         |
| .....          | 3                      | 3       | .....            | .....                | .....             | .....                      | .....   | .....                | 7          | .....                            | .....         | .....                                               | .....     | .....   | .....     |
| .....          | .....                  | 133     | .....            | .....                | .....             | .....                      | .....   | .....                | .....      | .....                            | 405           | .....                                               | .....     | .....   | .....     |
| .....          | 36                     | 43      | 6                | 7                    | 5                 | .....                      | 1       | .....                | 18         | 28                               | 53            | .....                                               | .....     | 7       | 1819      |
| 4              | 159                    | 359     | 28               | 18                   | 12                | 8                          | 38      | 2                    | 118        | 293                              | 830           | 18                                                  | 4058      | 10      | 2446      |





---

APPENDICE  
DU  
RECENSEMENT DU CANADA  
No. 4.

~~~~~

RECENSEMENT DU BAS-CANADA  
Suivant les Origines.

---



## APPENDICE NO. 4.

---

# BAS-CANADA.

---

### Recensement suivant les Origines.

---

- |                  |                     |
|------------------|---------------------|
| 1. Beauharnois,  | 20. Outaouais,      |
| 2. Bellechasse,  | 21. Portneuf,       |
| 3. Berthier,     | 22. Québec,         |
| 4. Bonaventure,  | 23. Richelieu,      |
| 5. Chambly,      | 24. Rimouski,       |
| 6. Champlain,    | 25. Rouville,       |
| 7. Dorchester,   | 26. St. Maurice,    |
| 8. Drummond,     | 27. Saguenay,       |
| 9. Gaspé,        | 28. Shefford,       |
| 10. Huntingdon,  | 29. Sherbrooke,     |
| 11. Kamouraska,  | 30. Stanstead,      |
| 12. Leinster,    | 31. St. Hyacinthe,  |
| 13. L'Islet,     | 32. Terrebonne,     |
| 14. Lotbinière,  | 33. Deux-Montagnes, |
| 15. Megantic,    | 34. Vaudreuil,      |
| 16. Missisquoi,  | 35. Verchères,      |
| 17. Montmorency, | 36. Yamaska,        |
| 18. Montréal,    | 37. Montréal, Cité, |
| 19. Nicolet,     | 38. Québec, Cité.   |

























No. II.—RECENSEMENT DU BAS-CANADA,

COMTÉ

TOWNSHIPS, Etc.	Population totale.	Eglise de Rome.	Eglise d'Angleterre.	Eglise d'Ecosse.	Presbytériens indépendants.	Autres Presbytériens.	Méthodistes Wesleyens.	Méthodistes Episcopaux.	Méthodistes de la nouvelle connexion.	Autres Méthodistes.	Baptistes.
375. Township of Labarre.....	100	100									
376. Township of Métabetchouan.	50	35				6					
377. Sauvages.....	663	663									
Total of Saguenay.....	20783	20602	2			60					

COMTÉ

378. Trois-Rivières.....	4835	4782				21				12	
379. Paroisse des Trois-Rivières	801	483	147			27	12			27	
380. Chaouinigané.....	283	282									
381. Fief St Étienne.....	912	904	1								
382. Pointe du Lac.....	1602	1590				1					
383. Yamachiche.....	4123	4111									
384. St. Barnabé.....	1490	1487									
385. Rivière du Loup.....	3048	3025									
386. St. Léon.....	2294	2292								2	
387. St. Paulin.....	767	767									
388. Hunterstown.....	388	372									
389. Ste. Ursule.....	2048	2021									
390. St. Didace.....	689	676									
391. Maskinongé.....	3881	3864	2	3							
392. Prison des Trois-Rivières..	15	5				1				8	
393. Ecole des Frères.....	5	5									
394. Ursulines.....	81	81									
395. Colons établis dans la pro- fondeur, nombre évalué à	300	300									
Total de St Maurice.....	27562	27047	150	3		50	12			49	

COMTÉ

396. Ville de St. Hyacinthe.....	3194	2971									
397. Paroisse de St. Hyacinthe,	3313	3283	24								
398. La Présentation.....	1755	1755									
399. St. Damase.....	2783	2782									
400. St. Césaire.....	4866	4638	20			27				10	
401. L'Ange Gardien.....	1463	1443									
402. Abbotsford.....	522	284	130			1			24	1	
403. St. Pie.....	4056	3901	28	1			6		2	92	
404. St. Dominique.....	1998	1993				5					
405. Ste. Rosalie.....	1899	1899									
406. St. Simon.....	1784	1778									
407. St. Hugues.....	2990	2983									
Total de St. Hyacinthe.....	30623	29710	202	1		33	6		26	103	

SUIVANT LES RELIGIONS, 1851-2.

DE SAGUENAY.—(Continuation.)

Luthériens	Congrégationalistes.	Quakers.	Chrétiens de la Bible.	Chrétiens.	Second avènement.	Protestants.	Disciples.	Juifs.	Menonistes et Tankers.	Universalistes.	Unitariens.	Mormons.	Religion inconnue.	Aucune croyance indiquée.	Autres croyances non classées.
						1							8		
2						105							10	1	1

DE ST. MAURICE.

						20									
						92		11					2		
						1									
						7									
						4					7				
						12									
						3									
						23									
						16									
						26		1							
						13									
						9		3							
						1									
						227		15			7	2			

DE ST. HYACINTHE.

						111									112
						6									
						1									
						165									2
						20									
						75					7				
						11									6
						87		3			7				120



No. II.—RECENSEMENT DU BAS-CANADA,

COMTÉ

TOWNSHIPS, Etc.	Population totale.	Eglise de Rome.	Eglise d'Angleterre.	Eglise d'Ecosse.	Presbytériens indépendants.	Autres Presbytériens.	Méthodistes Wesleyens.	Méthodistes Episcopaux.	Méthodistes de la nouvelle connexion.	Autres Méthodistes.	Baptistes.
409. Milton	1741	1453	130			13	58				65
410. Roxton	1226	982	74	10		7	49				54
411. Ely	1018	687	62	98						53	5
412. Granby	2392	935	449				457				52
413. Shefford	2512	646	882			72	264				88
414. Stukeley	2194	1620	156	9		6	132		94		25
415. Farnham	3304	1546	455			198				182	75
416. Brome	2095	167	354			88				267	94
Total de Shefford	16482	8036	2562	117		384	960		94	502	458

COMTÉ

417. Hereford	346	3	52			27				60	94
418. Clifton	380	55	82							65	95
419. Auckland	14									14	
420. Compton	2718	556	480			75				668	478
421. Orford	581	294	184			33				22	
422. Ville de Sherbrooke, Orford	441	80	144			60				46	1
423. Sherbrooke, dans Ascot	2557	1258	737			167				172	27
424. Ascot	1268	396	299			28				151	96
425. Eaton	1500	189	408			9				104	346
426. Newport	342	33	104							66	66
427. Bury	783	50	287						265	91	38
428. Lingwick	808	13	55						735		
429. Weedon	299	292	7								
430. Melbourne et Gore de Brompton	2016	428	539			401				209	87
431. Brompton	749	303	96			141				204	
432. Shipton	3285	1130	648			298				299	13
433. Windsor	590	180	127			174				47	1
434. Dudswell	500	35	156							72	136
435. Westbury	115	14	55			1				31	11
436. Garthby	141	141									
437. Winslow	457	254				203					
438. Stratford	124	124									
439. Stoke											
440. Hampden											
441. Ditton											
442. Marston											
443. Whitton											
444. Clinton											
445. Chesham											
Total de Sherbrooke	20914	5828	4460			2617				2321	1489

Not inhabited.

SUIVANT LES RELIGIONS, 1851-2.

DE SHEFFORD.

Luthériens.	Congrégationalistes.	Quakers.	Chrétiens de la Bible.	Chrétiens.	Second avènement.	Protestants.	Disciples.	Juifs.	Menonistes et Tunkers.	Universalistes.	Unitariens.	Mormons,	Religion inconnue.	Aucune croyance indiquée.	Autres croyances non classées.
	3									11				8	
	29									13	1			7	
	12					22				21				50	8
	489				8					109	3			220	
	59	1			168					43			20	55	
		129			34					12				678	21
	64	5			7					82				967	
	656	135			225					291	4		20	1987	29

DE SHERBRÖOKE.

	24									49				11	26
	26									11					46
	146				7					237					71
	30									17					1
	82				8					3					17
	153									31					12
	67									231					
	255				14					126					49
	29									7					37
	5									8					39
	4									1					
	118				150					69					15
										2					3
	270				92					524					11
	42				19										
	16				1					80					4
	1									2					
	1270				291					1396				11	331





No. II.—RECENSEMENT DU BAS-CANADA,

COMTÉ

TOWNSHIPS, Etc.	Population totale.	Eglise de Rome.	Eglise d'Angleterre.	Eglise d'Ecosse.	Presbytériens indépendants.	Autres Presbytériens.	Méthodistes Wesleyens.	Méthodistes Episcopaux.	Méthodistes de la nouvelle connexion.	Autres Méthodistes.	Baptistes.
533. Isle Perrot	891	887								71	
534. Vaudreuil	3369	2748				50					
535. Village de Vaudreuil	443	432	1								
536. Rigaud	3260	3087	8			27				8	28
537. Ste. Marthe	1466	1386								8	
538. St. Polycarpe	4141	3709				276					
539. St. Ignace	2143	2040	67			36					
540. St. Joseph	2338	2297	33			8					
541. St. Clet	1257	1157									
542. St. Zotique	1633	1423	122			69					
543. Newton	488	262	9			182					
Total de Vaudreuil	21429	19428	580			648				87	28

COMTÉ

544. Varennes	3300	3235				2				2	
545. Verchères	3063	3063									
546. Contreccœur	1555	1535									
547. Belœil	2250	2219								1	
548. St. Marc	1243	1220	3								
549. St. Antoine	1784	1762									
550. Ste Julie	1198	1193									
Total de Verchères	14393	14227	3			2				3	

COMTÉ

551. St. David	3159	3138	16			5					
552. St. Michel	2569	2562									
553. St. François	4385	4312	3								
554. La Baie	3086	3073									
555. St. Zéphirin	1313	1285	15			12					
556. Sauvages	236	236									
Total d'Yamaska	14748	14606	34			17					

CITÉ

557. Cité de Montréal	57715	41464	3993			2832				1213	272
-----------------------	-------	-------	------	--	--	------	--	--	--	------	-----

CITÉ

558. Cité de Québec	42052	32934	3489	356		1015	168			546	51
---------------------	-------	-------	------	-----	--	------	-----	--	--	-----	----

SUIVANT LES RELIGIONS, 1851-2.

DE VAUDREUIL.

Luthériens.	Congrégationalistes.	Quakers.	Chrétiens de la Bible.	Chrétiens.	Second avènement.	Protestants.	Disciples.	Juifs.	Mennonites et Tunkers.	Universalistes.	Unitariens.	Mormons.	Religion inconnue.	Aucune croyance indiquée.	Autres croyances non classées.
						4									
						97					5			50	8
						82								10	
						72								20	
						126								30	
										6	3			100	
														10	
	5													30	
	5					381				6	8			250	8

DE VERCHÈRES.

						1								60	
														20	
						8								22	
														20	
														22	
														5	
						9								149	

D'YAMASKA.

						7									
	69					1									
						13									
								1							
	69					21		1							

DE MONTREAL.

								181							7760
--	--	--	--	--	--	--	--	-----	--	--	--	--	--	--	------

DE QUÉBEC.

7	95	2		8		1404		40		18				15	1904
---	----	---	--	---	--	------	--	----	--	----	--	--	--	----	------

SOMMAIRE GENERAL DES

COMTES, Etc.	Population totale.	Eglise de Rome.	Eglise d'Angleterre.	Eglise d'Ecosse.	Presbytériens indépendants.	Autres Presbytériens.	Méthodistes Wesleyens.	Méthodistes Episcopaux.	Méthodistes de la nouvelle connexion.	Autres Méthodistes.	Baptistes.
1. Beauharnois.....	40213	25286	3211	.....	.....	9619	.....	.....	.....	1571	142
2. Bellechasse.....	17982	17807	153	.....	.....	3	.....	.....	.....	.....	.....
3. Berthier.....	34608	34084	225	27	.....	.....	.....	.....	.....	.....	.....
4. Bonaventure.....	10844	7347	1312	720	.....	1317	.....	.....	34	53	.....
5. Chambly.....	20576	19132	1074	.....	.....	103	4	.....	210	25	.....
6. Champlain.....	13896	13668	128	5	.....	92	.....	.....	2	1	.....
7. Dorchester.....	43105	41453	1117	442	.....	.....	.....	.....	63	3	.....
8. Drummond.....	16562	13092	1725	.....	.....	325	77	.....	648	93	.....
9. Gaspé.....	10904	9047	1651	10	.....	8	100	7	.....	.....	.....
10. Huntingdon.....	40645	36667	.....	.....	.....	.....	.....	.....	.....	.....	.....
11. Kamouraska.....	20396	20395	.....	.....	.....	.....	.....	.....	269	17	.....
12. Leinster.....	29690	27670	1351	356	.....	.....	.....	.....	.....	.....	.....
13. L'Islet.....	19641	19566	13	.....	.....	10	.....	.....	.....	.....	.....
14. Lotbinière.....	16657	15616	584	.....	.....	283	.....	.....	159	.....	.....
15. Mégantic.....	13835	9879	1084	.....	.....	1421	.....	.....	476	132	.....
16. Missisquoi.....	13484	3222	3353	25	.....	449	2954	333	.....	609	.....
17. Montmorency.....	9598	9574	24	.....	.....	.....	.....	.....	.....	.....	.....
18. Montreal.....	19666	17595	653	145	13	770	10	.....	143	6	.....
19. Nicolet.....	19657	19536	13	.....	.....	13	.....	.....	.....	.....	.....
20. Outaouais.....	22903	14106	3251	818	232	1907	.....	.....	1203	362	.....
21. Portneuf.....	19366	18485	.....	.....	.....	71	.....	.....	.....	.....	.....
22. Quebec.....	19474	16629	1912	862	22	.....	.....	.....	39	9	.....
23. Richelieu.....	25686	25098	478	72	.....	38	.....	.....	.....	.....	.....
24. Rouville.....	27031	23067	2025	16	.....	659	538	.....	155	165	.....
25. Rimouski.....	26882	26370	66	28	.....	316	.....	.....	2	1	.....
26. Saguenay.....	20783	20602	2	.....	.....	60	.....	.....	.....	.....	.....
27. St. Maurice.....	27562	27037	150	3	.....	50	12	.....	49	.....	.....
28. St. Hyacinthe.....	30623	29710	202	1	.....	33	6	.....	26	103	.....
29. Sherbrooke.....	20014	5828	4460	.....	.....	2617	.....	.....	2321	1489	.....
30. Shefford.....	16482	8036	2562	117	.....	384	960	94	502	458	.....
31. Stanstead.....	13898	1608	1216	10	.....	179	909	3015	1259	.....	.....
32. Terrebonne.....	26791	24716	621	32	.....	424	61	.....	186	14	.....
33. Two Mountains.....	30470	22279	1967	2	.....	3491	.....	.....	767	460	.....
34. Vaudreuil.....	21429	19428	580	.....	.....	648	.....	.....	87	28	.....
35. Verchères.....	14393	14227	3	.....	.....	2	.....	.....	.....	3	.....
36. Yamaska.....	14748	14606	34	.....	.....	17	.....	.....	.....	.....	.....
37. Cité de Montreal.....	57715	41464	3993	.....	.....	2832	.....	.....	1213	272	.....
38. Cité de Québec.....	42052	32934	3489	356	.....	1015	168	.....	546	51	.....
Total.....	890261	746866	45402	4047	267	29221	5799	7	3442	11935	4493

RELIGIONS.—BAS-CANADA.

	Luthériens.	Congrégationalistes.	Quakers.	Chrétiens de la Bible.	Chrétiens.	Second avènement.	Protestants.	Disciples.	Juifs.	Menonistes et Tunkers.	Universalistes.	Unitariens.	Mormons.	Religion inconnue.	Aucune croyance indiquée.	Autres croyances non classées.
.....	133	.....	1	.....	.....	.....	19	.....	.....	.....	50	17	7	.....	172	.....
.....	.....	.....	.....	.....	.....	.....	61	.....	.....	.....	.....	.....	.....	.....	.....	272
.....	.....	.....	.....	.....	.....	.....	.....	.....	5	.....	3	8	.....	.....	.....	6
.....	6	.....	.....	.....	.....	.....	.....	.....	.....	.....	.....	.....	.....	21	.....	.....
.....	6	420	.....	.....	2	.....	.....	.....	.....	.....	43	6	.....	.....	131	.....
.....	.....	.....	.....	.....	.....	.....	3978	.....	6	.....	.....	.....	.....	.....	.....	.....
.....	.....	.....	.....	.....	.....	.....	1	.....	.....	.....	.....	.....	.....	.....	.....	.....
.....	.....	.....	.....	.....	.....	.....	52	.....	.....	.....	.....	.....	.....	.....	20	.....
.....	.....	.....	.....	.....	.....	.....	.....	.....	.....	.....	.....	.....	.....	.....	4	11
.....	120	.....	.....	.....	.....	.....	2	.....	.....	.....	.....	.....	.....	1	.....	.....
.....	268	6	.....	.....	.....	120	749	.....	.....	.....	558	12	1	.....	726	99
.....	.....	.....	.....	.....	.....	.....	.....	.....	.....	.....	.....	.....	.....	.....	.....	.....
.....	15	.....	.....	.....	.....	.....	278	.....	.....	.....	.....	18	.....	14	6	.....
.....	1	.....	.....	.....	.....	.....	93	.....	.....	.....	.....	.....	.....	1	.....	.....
.....	1	7	3	1	.....	.....	756	.....	.....	.....	44	7	1	105	73	26
.....	.....	.....	.....	.....	.....	.....	801	.....	.....	.....	.....	.....	.....	7	.....	.....
.....	1	.....	.....	.....	.....	.....	.....	.....	.....	.....	.....	.....	.....	.....	.....	.....
.....	.....	.....	.....	.....	.....	.....	81	.....	.....	.....	14	5	.....	200	42	.....
.....	.....	.....	.....	.....	.....	.....	109	.....	.....	.....	.....	.....	.....	.....	.....	.....
.....	2	.....	.....	.....	.....	.....	105	.....	.....	.....	.....	.....	.....	10	1	1
.....	.....	.....	.....	.....	.....	.....	237	.....	15	.....	.....	7	2	.....	.....	.....
.....	.....	.....	.....	.....	.....	.....	.....	.....	.....	.....	.....	.....	.....	.....	.....	.....
.....	87	.....	.....	.....	.....	.....	325	.....	.....	.....	7	.....	.....	.....	120	.....
.....	1270	.....	.....	.....	.....	.....	291	.....	.....	.....	1396	.....	.....	.....	11	331
.....	656	135	.....	.....	.....	.....	225	22	.....	.....	291	4	.....	20	1987	29
.....	630	16	.....	.....	.....	.....	726	81	.....	.....	1031	239	1	12	45	2921
.....	.....	.....	.....	.....	.....	.....	7	63	.....	.....	.....	.....	.....	.....	375	292
.....	139	.....	.....	.....	.....	.....	847	.....	.....	.....	7	.....	.....	.....	393	106
.....	5	.....	.....	.....	.....	.....	381	.....	.....	.....	6	8	.....	.....	250	8
.....	.....	.....	.....	.....	.....	.....	9	.....	.....	.....	.....	.....	.....	.....	149	.....
.....	69	.....	.....	.....	.....	.....	21	.....	.....	.....	.....	.....	.....	.....	.....	.....
.....	.....	.....	.....	.....	.....	.....	.....	.....	181	.....	.....	.....	.....	.....	.....	7760
.....	7	95	2	.....	.....	.....	1404	.....	40	.....	.....	18	.....	.....	15	1904
.....	18	3927	163	16	10	1369	10475	.....	248	.....	3450	349	12	380	4521	13834



---

APPENDICE

DU

RECENSEMENT DU CANADA

No. 5.

---

**HAUT-CANADA.**

Recensement d'après l'Age.

---



## APPENDICE No. 5.

---

# HAUT-CANADA.

---

*Recensement d'après l'Age, Mariés, Non Mariés, Veufs, Veuves, Décès, Etc.*

---

- |                              |                              |
|------------------------------|------------------------------|
| 1. Comté d'Addington,        | 25. Comté de Norfolk,        |
| 2. Comté de Brant,           | 26. Comté d'Ontario,         |
| 3. Comté de Bruce,           | 27. Comté d'Oxford,          |
| 4. Comté de Carleton,        | 28. Comté de Peel,           |
| 5. Comté de Dundas,          | 29. Comté de Perth,          |
| 6. Comté de Durham,          | 30. Comté de Peterboro',     |
| 7. Comté d'Elgin,            | 31. Comté de Prescott,       |
| 8. Comté d'Essex,            | 32. Comté de Prince-Edouard, |
| 9. Comté de Frontenac,       | 33. Comté de Renfrew,        |
| 10. Comté de Glengary,       | 34. Comté de Russell,        |
| 11. County of Grey,          | 35. Comté de Simcoe,         |
| 12. Comté de Grenville,      | 36. Comté de Stormont,       |
| 13. Comté d'Haldimand,       | 37. Comté de Victoria,       |
| 14. Comté d'Halton,          | 38. Comté de Waterloo,       |
| 15. Comté d'Hastings,        | 39. Comté de Wellington,     |
| 16. Comté d'Huron,           | 40. Comté de Welland,        |
| 17. Comté de Kent,           | 41. Comté de Wentworth,      |
| 18. Comté de Lambton,        | 42. Comté d'York,            |
| 19. Comté de Lanark,         | 43. Cité de Toronto,         |
| 20. Comté de Leeds,          | 44. Cité de Kingston,        |
| 21. Comté de Lennox,         | 45. Cité d'Hamilton,         |
| 22. Comté de Lincoln,        | 46. Ville de Bytown,         |
| 23. Comté de Middlesex,      | 47. Ville de London.         |
| 24. Comté de Northumberland, |                              |

NO. III.—RECENSEMENT DU HAUT-CANADA,

COMTÉ

TOWNSHIPS, Etc.	TOTAL DE LA POPULATION.			RÉSIDENTS.				Membres de la Famille absents.		Nombre des Familles.	Nombre approximatif de chaque Famille.
	Hommes.	Femmes.	Totaux.	Membres de la Famille.		Qui ne sont pas Membres de la Famille.		M.	F.		
				H.	F.	H.	F.				
	1	2	3	4	5	6	7	8	9	10	11
1. Isle d'Amherst .....	668	619	1287	562	542	106	77	26	33	234	.....
2. Camden .....	3621	3354	6975	3308	3099	313	255	50	48	1165	.....
3. Ernestown .....	2617	2494	5111	2325	2250	292	244	61	46	830	.....
4. Shefford .....	962	830	1792	890	782	72	48	18	21	313	.....
Total d'Addington.....	7868	7297	15165	7085	6673	783	624	155	148	2542	6

COMTÉ

5. Brantford .....	3393	3017	6410	2847	2670	546	347	99	80	996	.....
6. Brantford, Ville de.....	1974	1903	3877	1567	1581	407	322	15	6	692	.....
7. Burford .....	2357	2076	4433	2050	1881	307	195	20	21	772	.....
8. Dumfries, Sud.....	2311	1986	4297	1989	1820	322	166	20	5	688	.....
9. Oakland.....	443	397	840	374	322	69	75	10	2	151	.....
10. Onondaga .....	1031	827	1858	843	758	188	69	33	25	310	.....
11. Paris, Village de.....	982	907	1890	795	811	188	96	1	7	307	.....
12. Tuscorora .....	936	885	1821	888	838	48	47	1	.....	312	.....
Total de Brant.....	13428	11998	25426	11353	10681	2075	1317	199	148	4228	6

COMTÉ

13. Arran .....	76	73	149	76	73	.....	.....	.....	.....	28	.....
14. Brant .....	353	268	621	353	268	.....	.....	.....	.....	111	.....
15. Bruce .....	60	40	100	60	40	.....	.....	.....	.....	20	.....
16. Carrick .....	.....	.....	.....	.....	.....	.....	.....	.....	.....	.....	.....
17. Culross .....	.....	.....	.....	.....	.....	.....	.....	.....	.....	.....	.....
18. Elderslie .....	7	7	14	7	7	.....	.....	.....	.....	3	.....
19. Greenock .....	141	103	244	141	103	.....	.....	.....	.....	39	.....
20. Huron .....	135	101	236	135	101	.....	.....	.....	.....	53	.....
21. Kincardine .....	644	505	1149	638	503	6	2	.....	.....	190	.....
22. Kinloss .....	27	20	47	27	20	.....	.....	.....	.....	16	.....
23. Sauguine .....	162	115	277	162	115	.....	.....	.....	.....	39	.....
Total de Bruce.....	1605	1232	2837	1599	1230	6	2	.....	.....	499	6

D'APRES L'AGE, 1851-2.

D'ADDINGTON.

Naissances en 1851.		Au-dessous d'un an.		Décès au-dessus d'un an.		Au-dessous de 2 ans.		Décès au-dessous de 2 ans.		Au-dessous de 3 ans.		Décès au-dessous de 3 ans.		Au-dessous de 4 ans.		Décès au-dessous de 4 ans.	
H.	F.	H.	F.	H.	F.	H.	F.	H.	F.	H.	F.	H.	F.	H.	F.	H.	F.
12	13	14	15	16	17	18	19	20	21	22	23	24	25	26	27	28	29
29	28	28	27	2	2	29	22	1	.....	29	16	2	.....	18	21	.....	.....
134	137	132	126	18	20	142	147	1	3	129	145	2	3	116	118	2	1
82	96	81	90	.....	.....	84	80	.....	4	96	88	.....	2	72	57	.....	.....
41	45	35	39	1	2	37	32	.....	.....	45	30	1	.....	36	28	1	.....
286	306	276	282	21	24	292	281	2	7	299	279	5	5	242	224	3	1

DE BRANT.

99	103	133	110	6	3	104	89	3	1	109	86	.....	3	100	114	1	.....
84	63	85	75	9	3	82	50	4	5	73	76	.....	2	65	68	1	2
96	76	88	74	6	2	86	95	.....	1	73	66	.....	.....	79	73	.....	1
62	61	76	75	5	.....	64	86	2	2	74	59	2	.....	64	65	1	2
15	11	16	13	.....	.....	18	12	.....	1	14	16	.....	.....	18	13	.....	.....
31	30	35	23	1	4	30	36	1	6	28	29	.....	.....	32	27	2	2
36	34	37	31	10	3	38	35	2	.....	22	47	1	1	39	29	1	.....
42	38	53	36	.....	.....	32	33	.....	.....	29	31	1	.....	34	39	.....	.....
465	416	523	437	37	15	454	437	12	15	432	410	6	6	431	428	6	7

DE BRUCE.

.....	1	.....	1	.....	2	5	.....	5	3	.....	5	2	.....	.....	.....	.....	.....	
6	10	6	9	.....	13	11	.....	10	5	.....	11	12	.....	.....	.....	.....	.....	
1	2	1	2	.....	2	4	.....	1	1	.....	1	3	.....	.....	.....	.....	.....	
.....	.....	.....	.....	.....	.....	.....	.....	.....	.....	.....	.....	.....	.....	.....	.....	.....	.....	.....
.....	.....	.....	.....	.....	.....	.....	.....	.....	.....	.....	.....	.....	.....	.....	.....	.....	.....	.....
6	10	5	10	1	5	5	.....	1	.....	.....	2	.....	.....	.....	.....	.....	.....	
5	7	5	7	.....	4	7	.....	5	2	.....	3	3	.....	.....	.....	.....	.....	
19	21	18	20	1	1	38	16	.....	2	17	19	.....	1	27	18	.....	.....	
.....	1	.....	1	.....	1	1	.....	1	.....	1	.....	.....	.....	1	.....	.....	.....	
6	8	5	7	.....	6	11	.....	4	4	.....	7	4	.....	.....	.....	.....	.....	
47	60	41	57	2	1	71	62	1	2	51	33	.....	1	61	48	.....	.....	



No. III.—RECENSEMENT DU HAUT-CANADA,  
COMTÉ

	Au-dessous de 5 ans.		Décès au-dessous de 5 ans.		Entre l'âge de 5 et 10 ans.		Décès entre l'âge de 5 et 10 ans.		ENTRE L'ÂGE DE 10 ET 15 ANS.				ENTRE L'ÂGE DE 15					
									Hommes.		Femmes.		Décès.		Hommes.		Femmes.	
	H.	F.	H.	F.	H.	F.	H.	F.	Mariés.	Non Mariés.	Mariés.	Non Mariés.	H.	F.	Mariés.	Non Mariés.	Mariés.	Non Mariés.
	30	31	32	33	34	35	36	37	38	39	40	41	42	43	44	45	46	47
1 ...	10	17	1	1	94	102	2	...	...	92	...	79	1	...	...	63	9	73
2 ...	113	101	3	3	560	542	2	3	...	481	...	466	3	2	1	422	43	359
3 ...	64	74	...	...	362	340	2	...	...	322	...	309	2	2	1	293	34	319
4 ...	33	28	...	...	144	142	...	...	...	105	...	141	1	...	...	113	6	70
	220	220	4	4	1160	1126	6	3	...	1000	...	995	5	4	2	891	92	821

COMTÉ

5 ...	93	84	1	1	450	440	2	1	...	458	...	442	...	3	3	387	38	346
6 ...	60	41	...	1	229	257	2	1	...	240	...	243	...	...	1	194	41	230
7 ...	70	57	...	...	305	308	2	...	...	340	...	287	...	2	...	254	26	225
8 ...	57	44	...	2	265	293	1	1	...	268	...	241	1	1	1	297	18	244
9 ...	15	13	...	...	55	62	...	...	...	52	1	47	...	...	...	50	6	46
10 ...	22	21	...	...	134	135	...	...	...	124	1	109	...	...	...	124	22	87
11 ...	42	23	...	1	120	122	...	1	...	98	...	76	...	...	...	113	...	160
12 ...	23	22	...	...	144	126	...	...	...	121	1	95	...	...	5	90	33	81
	382	205	1	5	1702	1743	7	4	...	1701	3	1538	1	6	10	1509	184	1419

COMTÉ

13 ...	4	...	...	...	2	7	...	...	...	9	...	6	...	1	9	3	3	
14 ...	8	5	...	...	39	46	...	...	...	46	...	42	...	...	54	2	36	
15 ...	2	1	...	...	12	3	1	...	...	6	...	4	...	...	3	1	4	
16 ...	...	...	...	...	...	...	...	...	...	...	...	...	...	...	...	...	...	
17 ...	...	...	...	...	...	...	...	...	...	...	...	...	...	...	...	...	...	
18 ...	...	...	...	...	...	1	...	...	...	...	...	...	...	...	...	...	...	
19 ...	2	4	...	...	18	19	...	...	...	14	...	8	...	...	22	2	7	
20 ...	5	6	...	...	15	15	...	...	...	20	...	8	...	...	16	...	4	
21 ...	15	21	...	...	85	79	1	...	...	74	...	62	1	1	64	7	53	
22 ...	1	2	...	...	3	2	...	...	...	3	...	4	...	...	3	...	...	
23 ...	3	2	...	...	23	12	...	...	...	13	...	11	...	...	16	3	9	
	40	41	...	...	197	184	1	1	...	185	...	145	1	...	2	187	18	116

D'APRES L'AGE, 1851-2.

D'ADDINGTON.—(Continuation.)

ET 20 ANS.	ENTRE L'ÂGE DE 20 ET 30 ANS.						ENTRE L'ÂGE DE 30 ET 40 ANS.										
	Décès.		Hommes.		Femmes.		Décès.		Hommes.		Femmes.		Décès.				
	H.	F.	Mariés.	Non Mariés.	euf.	Mariés.	Non Mariés.	Veuves.	H.	F.	Mariés.	Non Mariés.	Veufs.	Mariés.	Non Mariés.	Veuves.	H.
48	49	50	51	52	53	54	55	56	57	58	59	60	61	62	63	64	65
...	...	41	67	2	52	42	5	...	...	46	20	4	57	4	5	1	...
3	2	267	309	5	318	122	10	2	4	324	38	5	326	10	14	3	4
...	...	181	270	4	252	171	6	1	...	224	38	7	208	31	12	...	2
...	...	57	100	1	106	33	...	...	1	97	19	1	70	2	...	...	...
3	2	546	746	12	728	368	21	3	5	691	115	17	661	47	31	4	6

DE BRANT.—(Continuation.)

1	...	218	390	3	242	194	6	...	...	298	79	10	274	22	22	2	3
...	...	190	216	3	267	123	5	3	...	241	29	5	203	13	14	1	3
...	1	182	349	3	267	108	2	2	2	207	39	4	211	5	4	2	2
1	...	178	329	...	227	136	3	1	...	232	52	5	194	22	11	...	...
...	...	36	48	...	49	21	1	1	...	38	9	...	39	...	3	...	...
1	...	84	143	2	103	29	1	...	1	95	14	2	73	4	6	...	...
...	...	77	139	...	130	44	2	2	2	102	29	3	88	7	8	2	...
...	1	92	65	3	33	81	7	...	...	82	12	1	90	42	2	...	...
3	2	1057	1679	14	1318	736	27	9	5	1095	263	30	1172	115	70	7	8

DE BRUCE.—(Continuation.)

...	...	9	7	...	13	11	...	...	...	10	1	...	9	1	...	...	
...	...	27	34	...	33	7	1	...	...	22	13	4	20	1	1	1	
...	...	6	14	...	6	2	...	...	...	6	2	...	6	1	...	...	
...	...	...	...	...	...	...	...	...	...	...	...	...	...	...	...	...	
...	...	1	1	...	3	...	...	...	...	2	...	...	...	...	...	...	
...	...	14	21	...	18	1	...	...	...	13	2	...	9	...	2	...	
10	...	10	18	...	10	1	...	...	...	10	2	...	12	1	...	...	
1	...	66	87	...	75	18	...	...	...	55	7	...	46	2	1	1	
...	...	5	...	...	3	4	...	...	...	3	2	...	2	...	...	...	
...	...	11	26	...	14	10	2	1	...	15	14	...	12	2	...	1	
11	...	149	228	...	175	55	3	1	...	136	43	4	116	8	4	2	1

No. III.—RECENSEMENT DU HAUT-CANADA,  
COMTÉ

	ENTRE L'ÂGE DE 40 ET 50 ANS.									ENTRE L'ÂGE DE 50 ET 60 ANS.								
	Hommes.			Femmes.			Décès.			Hommes.			Femmes.			Décès.		
	Mariés.	Non Mariés.	Veufs.	Mariées.	Non Mariées.	Veuves.	H.	F.		Mariés.	Non Mariés.	Veufs.	Mariées.	Non Mariées.	Veuves.	H.	F.	
	66	67	68	69	70	71	72	73	74	75	76	77	78	79	80	81		
1 ..	44	3	6	33	1	5	1	...	35	6	3	19	3	5	...	1		
2 ..	270	14	9	209	2	19	2	1	145	11	8	131	6	28	2	...		
3 ..	185	29	8	171	13	16	1	4	132	9	9	83	13	14	...			
4 ..	60	1	3	53	2	2	...	...	41	1	3	24	...	3	...			
	559	47	26	486	18	42	4	5	353	27	23	257	22	50	2	1		

COMTÉ

5 ..	228	25	17	260	10	23	1	2	152	9	13	99	8	24	2	...	
6 ..	141	10	14	85	3	29	1	...	52	3	11	35	1	15	...	1	
7 ..	177	6	9	120	7	4	2	1	93	9	12	65	4	10	2	1	
8 ..	155	18	4	134	3	8	...	...	82	5	6	61	1	12	...		
9 ..	26	3	2	17	...	1	...	...	18	6	1	13	1	6	...	1	
10 ..	69	7	7	52	4	2	...	...	44	2	4	36	1	8	...		
11 ..	69	5	3	54	4	7	2	1	36	2	2	13	...	6	...		
12 ..	67	6	2	58	2	18	...	...	33	7	8	22	3	8	...		
	932	80	58	780	33	92	6	4	510	43	57	344	19	89	4	3	

COMTÉ

13 ..	6	...	...	3	...	...	...	...	5	...	...	4	...	1	...		
14 ..	25	4	4	26	...	6	...	...	11	...	...	2	...	1	...		
15 ..	3	...	...	1	...	...	...	...	...	...	...	...	...	...	...		
16 ..	...	...	...	...	...	...	...	...	...	...	...	...	...	...	...		
17 ..	...	...	...	...	...	...	...	...	...	...	...	...	...	...	...		
18 ..	...	...	...	...	...	...	...	...	...	...	...	...	...	...	...		
19 ..	6	1	...	8	...	1	...	...	4	1	...	2	...	...			
20 ..	16	...	...	13	...	1	...	...	4	...	1	...	...	...			
21 ..	41	1	3	35	3	5	...	...	29	1	3	17	...	5	...		
22 ..	2	...	2	1	...	...	...	...	3	...	...	...	...	...	1		
23 ..	10	4	1	5	...	2	...	...	3	...	1	4	...	1	...		
	109	10	10	92	3	15	...	...	56	2	4	19	...	8	...	1	

D'APRES L'AGE, 1851-2.

D'ADDINGTON.—(Continuation.)

	ENTRE L'ÂGE DE 60 ET 70 ANS.									ENTRE L'ÂGE DE 70 ET 80 ANS.								
	Hommes.			Femmes.			Décès.			Hommes.			Femmes.			Décès.		
	Mariés.	Non Mariés.	Veufs.	Mariées.	Non Mariées.	Veuves.	H.	F.		Mariés.	Non Mariés.	Veufs.	Mariées.	Non Mariées.	Veuves.	H.	F.	
	82	83	84	85	86	87	88	89	90	91	92	93	94	95	96	97		
17 ..	...	...	2	10	...	6	...	...	5	1	3	...	...	4	...	1		
74 ..	4	7	49	4	21	4	1	...	17	8	18	...	...	14	...	1		
64 ..	6	12	47	1	23	...	...	1	26	2	10	8	2	22	...	1		
21 ..	1	2	9	...	4	...	...	...	2	3	2	...	...	1	...	...		
	176	11	23	115	5	54	4	1	50	3	24	28	2	41	...	2		

DE BRANT.—(Continuation.)

58 ..	7	14	34	3	14	4	2	...	14	6	10	8	6	10	1	...	
22 ..	1	2	9	3	10	1	2	...	...	4	1	...	...	5	...	1	
39 ..	2	6	16	1	16	1	...	...	10	8	9	...	...	8	...	...	
51 ..	3	5	22	...	9	...	1	...	12	2	3	8	...	8	...	1	
11 ..	2	1	9	...	2	...	...	...	2	1	1	2	2	2	...	...	
16 ..	2	3	6	...	4	...	1	...	4	1	2	2	1	5	...	...	
8 ..	...	6	8	1	7	...	...	...	1	...	...	...	...	2	...	...	
12 ..	...	5	4	2	9	...	...	...	6	...	1	1	...	6	...	...	
	218	7	42	108	10	71	6	6	49	10	29	31	9	46	2	1	

DE BRUCE.—(Continuation.)

1 ..	...	...	...	...	...	...	...	...	1	...	...	...	...	...	...	...	
1 ..	...	...	2	...	...	...	...	...	1	...	...	...	...	...	...	...	
...	...	...	1	...	...	...	...	...	...	...	...	...	...	...	...	...	
...	...	...	...	...	...	...	...	...	...	...	...	...	...	...	...	...	
1 ..	...	...	...	...	...	...	...	...	...	...	...	...	...	...	...	...	
6 ..	1	...	2	...	...	...	...	...	...	...	1	...	...	2	...	...	
...	...	...	...	...	...	...	...	...	...	...	...	...	...	...	...	...	
9 ..	1	2	3	...	...	...	...	...	2	1	...	...	...	2	...	...	





No. III.—RECENSEMENT DU HAUT-CANADA,

COMTÉ

TOWNSHIPS, Etc.	TOTAL DE LA POPULATION.			RÉSIDENTS.				Membres de la Famille absents.		Nombre des Familles.		Nombre approximatif de chaque Famille.	
	Hommes.	Femmes.	Total.	Membres de la Famille.		Qui ne sont pas Membres de la Famille.		H.	F.	H.	F.	H.	F.
				H.	F.	H.	F.						
	1	2	3	4	5	6	7	8	9	10	11		
24. Fitzroy	1577	1230	2807	1353	1164	224	66	14	2	370	....	....	
25. Gloucester	1614	1391	3005	1510	1344	104	47	63	7	401	....	....	
26. Coulbourne	1302	1223	2525	1275	1214	27	9	26	19	362	....	....	
27. Gower, North	910	867	1777	854	820	56	47	9	4	381	....	....	
28. Huntley	1285	1234	2519	1220	1180	65	54	12	4	185	....	....	
29. March	578	547	1125	497	465	81	82	....	2	323	....	....	
30. Marlborough	1084	969	2053	1040	935	44	34	129	57	596	....	....	
31. Nepean	1966	1834	3800	1795	1708	171	126	25	18	474	....	....	
32. Osgood	1601	1449	3050	1515	1389	86	60	1	....	65	....	....	
33. Richmond, Village de	212	222	434	177	181	35	41	7	3	83	....	....	
34. Torbolton	309	233	542	252	228	57	5	....	....	....	....	....	
Total de Carleton	12438	11199	23637	11488	10428	950	571	286	128	3523	6	....	

COMTÉ

35. Matilda	2153	2045	4198	2014	1919	139	126	21	10	541	....	....
36. Mountain	1428	1336	2764	1396	1301	32	35	....	....	547	....	....
37. Williamsburg	2157	2127	4284	1994	2026	163	101	55	33	583	....	....
38. Winchester	1401	1164	2565	1259	1091	142	73	15	5	473	....	....
Total de Dundas	7139	6672	13811	6663	6337	476	335	91	48	2144	6	....

COMTÉ

39. Cartwright	953	803	1756	835	745	118	58	11	11	283	....	....
40. Cavan	2323	2115	4438	2091	1954	232	161	69	65	636	....	....
41. Clarke	3214	2976	6190	2968	2766	246	210	37	42	1261	....	....
42. Darlington	4238	3767	8005	3718	3433	520	334	22	28	1369	....	....
43. Hope	2840	2459	5299	2512	2244	328	215	18	11	850	....	....
44. Manvers	1321	1247	2568	1212	1165	109	82	23	34	392	....	....
45. Port Hope	1268	1208	2476	1151	1012	117	196	63	74	413	....	....
Total de Durham	16157	15575	30732	14487	13319	1670	1256	243	265	5204	54	....

D'APRES L'AGE, 1851-2.

DE CARLETON.

Naisances en 1851.	Au dessous d'un an.		Décès au dessous d'un an.		Au dessous de 2 ans.		Décès au dessous de 2 ans.		Au dessous de 3 ans.		Décès au dessous de 3 ans.		Au dessous de 4 ans.		Décès au dessous de 4 ans.		
	H.	F.	H.	F.	H.	F.	H.	F.	H.	F.	H.	F.	H.	F.	H.	F.	
	12	13	14	15	16	17	18	19	20	21	22	23	24	25	26	27	28
66	66	67	67	2	1	68	52	1	....	49	42	....	....	53	46	....	....
55	57	52	57	3	....	58	62	....	....	48	45	....	....	50	52	1	....
38	34	47	36	....	....	47	36	....	....	42	41	1	....	47	45	....	....
60	46	59	45	1	1	39	34	....	....	31	36	....	....	26	37	....	....
44	46	43	32	1	4	46	36	....	....	42	50	....	....	43	35	....	....
32	25	27	24	4	....	24	19	....	....	23	17	....	....	10	31	....	....
44	48	42	47	1	....	50	42	....	1	43	30	....	....	39	38	....	....
76	85	77	84	1	4	62	57	....	....	73	77	....	....	65	58	1	....
72	73	68	69	4	4	68	72	4	....	81	55	....	....	60	43	1	....
13	8	13	9	....	....	4	6	....	....	11	7	....	....	9	4	....	....
12	10	12	10	....	....	10	9	....	....	8	9	....	....	9	7	....	....
502	498	507	480	17	14	476	425	6	1	451	409	1	....	411	396	3	....

DE DUNDAS.

97	88	93	87	4	1	96	106	....	1	67	77	....	....	68	66	....	1
58	67	59	66	4	....	67	55	....	....	51	44	....	....	76	60	....	....
93	84	92	79	1	5	74	90	....	2	74	92	....	....	73	72	....	....
45	56	49	54	....	....	58	51	2	....	57	58	....	....	53	38	....	....
293	295	293	286	9	6	295	302	2	3	249	271	....	....	270	236	....	1

DE DURHAM.

51	52	51	50	2	....	30	36	....	2	48	35	....	....	30	28	....	....
96	79	95	78	1	1	75	68	....	1	67	77	1	....	74	63	....	....
140	98	147	117	7	3	120	109	2	2	120	110	....	....	101	123	....	....
....	....	163	157	7	13	178	185	3	2	165	156	2	1	135	130	....	1
113	81	103	76	10	5	124	107	1	5	109	85	....	....	70	89	1	1
67	68	64	64	3	4	60	63	....	1	63	52	1	1	63	45	....	....
51	49	52	47	2	1	44	47	1	....	43	56	....	....	32	42	....	....
518	427	675	689	32	27	621	615	7	13	615	571	4	4	505	520	1	2

No. III.—RECENSEMENT DU HAUT-CANADA,  
COMTÉ

	Au-dessous de 5 ans.				Décès au-dessous de 5 ans.				Entre l'âge de 5 et 10 ans.				Décès entre l'âge de 5 et 10 ans.				ENTRE L'ÂGE DE 10 ET 15 ANS.						ENTRE L'ÂGE DE 15														
	H.		F.		H.		F.		H.		F.		H.		F.		H.		F.		H.		F.		H.		F.										
	30	31	32	33	34	35	36	37	38	39	40	41	42	43	44	45	46	47	48	49	50	51	52	53	54	55	56	57									
24	45	48			238	207				199		185				196	16	117	1		86	235	1	143	66	8			118	26	6	105	3	8			
25	54	58			243	260	2			201		164			6	193	14	147			107	169	2	139	75	4			137	43	2	128	4	4		1	
26	48	33			187	186				177		183			2	163	17	186	1		86	130		118	53	2	1		75	12	2	86	4	3			
27	32	34			123	129				119		110			2	100	15	101	1		89	83		113	28	4	2		81	4	2	75	3	6		1	
28	36	54			180	199				172		183			3	151	9	168			68	138	1	109	74	5	1		99	17	3	96	5	5			
29	10	18			63	77				80		54	1			70	6	80			46	77		60	31				38	16	1	51	5	3			
30	37	34			170	143	1			126		134				122	10	110			70	100		117	43		2		101	12		89	8	4		1	
31	72	63	1		299	294				267		277			2	236	13	218		1	116	177		180	80	1	1		172	17	5	181	7	5		1	
32	66	56			271	246		1		209		200				145	14	146		2	78	99		159	67	2	1		146	36	2	122	11	3		1	
33	8	6			30	32		1		16		30				22		25			20	17		37	15	2			19	5		13	2			1	
34	3	12			36	44				33		32				46	2	20	1		18	64	1	20	16				18	4	2	18	1				
	421	416	1		1840	1817	3	2		1599		1552	1			15	1444	116	1318	4	3	784	1239	5	1195	548	28	6	4	1004	192	25	964	55	38	4	2

COMTÉ

35	64	61		1	223	299	1	2		249		250	1	2	11	255	95	246
36	52	48			235	239				174		166			2	144	18	136
37	59	69			315	343	2			285		293	1			274	7	263
38	50	40			207	211		1		191		144	1	2		154	11	127
	225	218		1	980	1092	3	3		789		853	3	4	13	827	61	772

COMTÉ

39	36	27		1	130	126				104		103	1			101	15	90
40	72	78			333	261	3			310	2	271	1		3	297	44	293
41	154	96			479	436		1		407		374			3	331	65	308
42	135	126	-2	1	634	550	1	1		513		491			2	412	50	390
43	69	71	1		425	370	1	3		371		304	1	1	6	310	35	282
44	41	52			185	208				163		153			2	121	11	114
45	39	39			164	151				130		135		1	1	113	16	151
	546	489	3	2	2350	2102	5	5		1998	2	1831	3	2	17	1685	236	1628

D'APRES L'AGE, 1851-2.

DE CARLETON—(Continuation.)

ET 20 ANS.	ENTRE L'ÂGE DE 20 ET 30 ANS.						ENTRE L'ÂGE DE 30 ET 40 ANS.										
	Décès.		Hommes.		Femmes.		Décès.		Hommes.		Femmes.		Décès.				
	H.	F.	Mariés.	Non Mariés.	Veuvs.	Mariées.	Non Mariées.	Veuves.	H.	F.	Mariés.	Non Mariés.	Veuvs.	Mariées.	Non Mariées.	Veuves.	
48	49	50	51	52	53	54	55	56	57	58	59	60	61	62	63	64	65
1		86	235	1	143	66	8			118	26	6	105	3	8		
		107	169	2	139	75	4			137	43	2	128	4	4		1
1		86	130		118	53	2	1		75	12	2	86	4	3		
1		89	83		113	28	4	2		81	4	2	75	3	6		
		68	138	1	109	74	5	1		99	17	3	96	5	5		
		46	77		60	31				38	16	1	51	5	3		
		70	100		117	43		2		101	12		89	8	4		1
	1	116	177		180	80	1	1		172	17	5	181	7	5		1
	2	78	99		159	67	2	1		146	36	2	122	11	3		1
		20	17		37	15	2			19	5		13	2	2		1
1		18	64	1	20	16				18	4	2	18	1			
4	3	784	1239	5	1195	548	28	6	4	1004	192	25	964	55	38	4	2

DE DUNDAS.—(Continuation.)

1		165	177		249	93	11		1	186	20	3	157	10	13		
		103	89		179	49	4			131	14		107	2	4		
2	3	151	193		202	135	4			175	18	5	195	7	3		
2		106	135		140	57		2		121	20	5	108		3		
4	4	528	591	5	770	339	19	2	1	613	78	13	567	19	23		

DE DURHAM.—(Continuation.)

		93	112	2	115	17				92	10	2	71	2	4		
2	1	159	249	5	201	100	6	2	4	161	35	6	184	9	18		1
	1	259	212	4	359	149				320	38	6	299	21	4		1
		333	418	6	476	162	9		1	400	64	10	357	17	11		1
1	3	185	316	5	257	132	6	5	6	253	52	10	223	25	14		2
1		116	117		169	57	4	1		135	17	2	126	2	1		2
	1	107	176	2	163	87	12		1	150	39	7	120	9	8		1
4	1	1253	1600	24	1740	687	37	10	14	1514	258	43	1385	85	60	6	6

No. III.—RECENSEMENT PERSONNEL DU HAUT-CANADA,  
COMT

	ENTRE L'ÂGE DE 40 ET 50 ANS.									ENTRE L'ÂGE DE 50 ET 60 ANS.								
	Hommes.			Femmes.			Décès.			Hommes.			Femmes.			Décès.		
	Mariés	Non Mariés	Veufs.	Mariées	Non Mariées	Veuves.	H.	F.		Mariés	Non Mariés	Veufs.	Mariées	Non Mariées	Veuves.	H.	F.	
	66	67	68	69	70	71	72	73	74	75	76	77	78	79	80	81		
24 ..	77	13	2	49	4	9			54	3	7	24	2	8				
25 ..	93	12	5	67	8	8			68	9	8	45	4	11				
26 ..	79	7	2	79	5	6			61	8	6	49	2	12				1
27 ..	54	2	1	43	2	6		1	40	2	1	24		5				
28 ..	85	4	8	80	2	8		1	66	3	8	33	3	9				
29 ..	33	8	2	24	3	6			22	3	2	15	1	5		1		
30 ..	63		1	49	1	3			56	3	6	40	1	5				
31 ..	133	9	8	97	2	13		2	95	7	11	48	2	18		2		2
32 ..	117	16	4	86	6	4			72		6	46	7	4				2
33 ..	17	1		10					8		1	9		3				
34 ..	13	2	5	11	1	1			16		3	8	1	4				
	764	74	38	595	34	64		3	558	38	59	341	23	84		3		5

COMTE

35 ..	136	15	6	119	8	8		2	110	4	5	68	5	14				1
36 ..	93	5	2	71	2	7		1	69	3	4	41		7				
37 ..	150	24	6	116	7	7			99	4	3	74		6				1
38 ..	90	4	4	58		6			55	2	3	33		4				
	469	48	18	364	17	28		1	333	13	15	216	5	31		1		1

COMTÉ

39 ..	46	5	4	33	4	4		1	26		2	22	1	6				
40 ..	133	16	6	127	3	19		2	104	1	13	69	1	16				1
41 ..	230	18	10	179	12	13		1	148	7	10	89	8	14				
42 ..	291	33	15	243	7	27		1	171	8	16	115	2	19		1		2
43 ..	185	11	10	168	6	17		1	117	8	7	88	4	22				1
44 ..	79	4	3	64	1	7		1	45	1	2	23	2	11		2		
45 ..	73	15	7	56	8	13			32	4	5	13	2	9				
	1037	102	55	870	41	100		4	643	29	55	419	20	97		3		4

D'APRES L'AGE, 1851-2.

DE CARLETON.—(Continuation.)

	ENTRE L'ÂGE DE 60 ET 70 ANS.									ENTRE L'ÂGE DE 70 ET 80 ANS.								
	Hommes.			Femmes.			Décès.			Hommes.			Femmes.			Décès.		
	Mariés	Non Mariés	Veufs.	Mariées	Non Mariées	Veuves.	H.	F.		Mariés	Non Mariés	Veufs.	Mariées	Non Mariées	Veuves.	H.	F.	
	82	83	84	85	86	87	88	89	90	91	92	93	94	95	96	97		
18		1	7	8	1	2			6		1					1		
23		5	4	17	4	5		1	8		1					2		
45		2	4	18	1	9		1	9		4					2		
15			1	7		4			3		2					1		
25		1	9	18	2	7			9		1					5		
15		1	2	7	3	5			3		2					1		6
21		1	3	9		4			6		1					2		3
36			10	16	1	16			12		1					4		10
25		5	2	19		7		2	12		1					7		3
8				6					2		1					3		3
4			1	1	1	1			1							1		1
	240	16	43	127	13	60		5	71	13	30	23	6	30	3			

DE DUNDAS.—(Continuation.)

49	6	10	28	3	6		1		6	2	3	5				4		
22		10	11		5				11		3	6				5		1
44	1	4	21	2	16				16	2	7	6				10		
18	1	1	10		6				12	1	1	1				2		
	133	8	25	70	5	33		1	45	5	14	18				21		1

DE DURHAM.—(Continuation.)

19	1	3	5	1	4				2	1	1	1						
55	1	10	43		20			1	18	2	3	12	2			7		4
47	1	3	33	3	22			1	24	2	8	13	2			15		1
71	5	20	40		24		1		17		14	8				11		2
56		4	27	4	11			2	13		3	13				9		2
17	5		11		6			1	5	5	2	1	1			6		4
8		4	3		8				1		2					3		
	273	13	44	162	8	95		6	80	10	31	50	5	51	10	7		





No. III.—RECENSEMENT PERSONNEL DU HAUT-CANADA,

COMTÉ

	HOMMES.				FEMMES.				Grand Total.	DÉCÈS.			Décès en proportion des naissances.
	Mariés.	Non Mariés.	Veufs.	Total.	Mariées.	Non Mariées.	Veuves.	Total.		Hommes.	Femmes.	Total.	
	126	127	128	129	130	131	132	133	134	135	136	137	138
24	359	1193	25	1577	355	840	35	1230	2807	5	2	7	.....
25	450	1138	26	1614	413	940	38	1391	3005	7	.....	7	.....
26	360	924	18	1302	370	813	40	1223	2525	2	6	8	.....
27	285	619	6	910	281	559	27	867	1777	5	4	9	.....
28	356	893	36	1285	348	844	42	1234	2519	5	7	12	.....
29	413	157	8	578	165	363	19	547	1125	7	2	9	.....
30	318	746	20	1084	316	633	20	969	2053	4	1	5	.....
31	550	1372	42	1966	544	1225	65	1834	3800	10	10	20	.....
32	452	1122	27	1601	448	973	28	1449	3070	16	16	32	.....
33	74	136	2	212	76	136	10	222	434	1	.....	1	.....
34	70	227	12	309	61	163	9	233	542	2	.....	2	.....
	3687	8527	222	12438	3377	7489	333	11199	23657	64	48	112	.....

COMTÉ

35	665	1457	31	2153	651	1338	56	2045	4198	10	17	27	.....
36	432	969	27	1428	433	867	36	1336	2764	6	1	7	.....
37	642	1487	28	2157	621	1452	54	2127	4284	9	11	20	.....
38	404	982	15	1401	362	780	22	1164	2565	7	3	10	.....
	2113	4895	101	7139	2067	4437	168	7672	13811	32	32	64	.....

COMTÉ

39	279	660	14	953	262	522	19	803	1756	3	4	7	.....
40	639	1633	51	2323	714	1304	97	2115	4438	19	14	33	.....
41	1034	2137	43	3214	1041	1859	76	2976	6190	25	17	42	.....
42	1291	2863	84	4238	1290	2374	103	3767	8005	26	31	57	.....
43	816	1981	43	2840	816	1561	82	2459	5299	28	39	67	.....
44	403	908	10	1321	405	807	35	1247	2568	12	10	22	.....
45	373	868	27	1268	373	780	55	1208	2476	6	6	12	.....
	4835	11050	272	16157	4901	9207	467	14576	30732	119	121	240	.....

D'APRES L'AGE, 1851-2.

DE CARLETON.—(Continuation.)

SAUVAGES.		PERSONNES DE COULEUR.		Fréquentant les écoles.		Sourds et Muets.		Aveugles.		Aliénés.	
Hommes.	Femmes.	Hommes.	Femmes.	H.	F.	H.	F.	H.	F.	H.	F.
139	140	141	142	143	144	145	146	147	148	149	150
.....	.....	.....	.....	285	252	1	2	.....	.....	.....	.....
.....	.....	.....	.....	199	210	1	2	1	.....	.....	4
.....	.....	.....	.....	204	149	1	1	2	.....	4	5
.....	.....	.....	.....	.....	.....	.....	.....	.....	.....	.....	.....
.....	.....	.....	.....	198	170	1	.....	.....	.....	.....	.....
.....	.....	.....	.....	55	38	.....	1	.....	.....	.....	1
4	4	.....	.....	1602	104	2	.....	1	.....	.....	.....
4	4	.....	.....	310	221	2	.....	1	.....	2	.....
.....	.....	.....	.....	231	152	.....	2	1	.....	3	4
.....	.....	.....	.....	23	20	.....	1	.....	.....	1	1
.....	.....	.....	.....	56	47	.....	.....	.....	.....	.....	.....
8	8	4	8	3168	1363	8	9	5	.....	10	15

DE DUNDAS.—(Continuation.)

40	14	.....	.....	410	389	1	.....	.....	.....	1	2
8	2	.....	.....	278	289	1	.....	.....	.....	.....	.....
.....	.....	.....	.....	220	213	2	1	1	.....	1	.....
.....	.....	.....	.....	246	195	1	1	1	.....	.....	.....
48	16	.....	.....	1154	1086	5	2	2	.....	2	2

DE DURHAM.—(Continuation.)

.....	.....	.....	.....	90	52	1	.....	.....	.....	.....	.....
.....	.....	2	.....	532	408	2	2	1	.....	3	2
.....	.....	7	5	344	316	2	1	1	1	.....	3
.....	.....	.....	.....	861	595	2	3	1	1	2	3
.....	.....	.....	.....	424	336	.....	.....	.....	1	1	.....
.....	.....	.....	.....	142	158	.....	.....	1	1	2	.....
.....	.....	9	7	116	173	1	2	1	.....	1	2
.....	.....	.....	.....	.....	.....	.....	.....	.....	.....	.....	.....
.....	.....	18	12	2509	2038	8	8	5	4	9	10

No. III.—RECENSEMENT PERSONNEL DU HAUT-CANADA,

COMTÉ

TOWNSHIPS, Etc.	TOTAL DE LA POPULATION.			RÉSIDENTS.				Membres de la Famille absents.		Nombre des Familles.	Nombre approximatif de chaque Famille.
	Hommes.	Femmes.	Total.	Membres de la Famille.		Qui ne sont pas Membres de la Famille.		II.	F.		
				II.	F.	II.	F.				
1	2	3	4	5	6	7	8	9	10	11	
46. Aldborough	660	566	1226	653	566	7	10	2	196	...	
47. Bayham	2770	2322	5092	2390	2189	380	38	32	915	...	
48. Dunwich	1009	939	1948	926	881	83	38	32	329	...	
49. Dorchester	767	710	1477	718	661	49	15	2	238	...	
50. Malahide	2117	1933	4050	1855	1763	262	31	27	1010	...	
51. Southwold	2594	2469	5063	2350	2266	244	32	2	806	...	
52. Yarmouth	2779	2509	5288	2436	2285	343	61	59	906	...	
53. St. Thomas, Village de	631	643	1274	503	534	128	8	9	236	...	
Total d'Elgin	13327	12091	25418	11831	11145	1496	198	141	4636	5.5	

COMTÉ

54. Amherstburgh, Ville	972	908	1880	809	837	163	71	1	335	...	
55. Anderdon	644	555	1199	587	537	57	18	24	11	209	
56. Colchester	965	905	1870	939	876	26	29	5	277	...	
57. Gosfield	945	857	1802	890	837	55	20	3	288	...	
58. Maidstone	637	530	1167	615	512	22	18	26	22	192	
59. Malden	683	632	1315	588	586	95	46	6	4	178	
60. Mersea	628	565	1193	578	513	50	22	...	...	194	
61. Sandwich	2563	2365	4928	2334	2208	229	157	47	43	883	
62. Rochester	431	357	788	398	310	33	17	...	1	152	
63. Tilbury, Ouest	378	297	675	353	284	25	13	...	2	127	
Total d'Essex	8846	7971	16817	8091	7560	755	411	101	92	2821	6

COMTÉ

64. Kingston	2712	2523	5235	2453	2319	259	174	16	20	826	...
65. Storrington	1114	1016	2130	992	953	122	63	14	11	362	...
66. Hinchinbrook	225	139	364	212	135	13	4	11	3	57	...
67. Isle Wolfe	1456	1198	2654	1276	1111	180	87	5	5	422	...
68. Bedford	639	479	1118	987	452	142	27	13	4	183	...
69. Longborough	1056	947	2003	491	838	75	59	16	20	369	...
70. Portland	1318	1070	2388	1191	1008	127	62	9	10	394	...
71. Pittsburgh	1741	1517	3258	1511	1383	230	134	2	3	521	...
Total de Frontenac	10261	8889	19150	9113	8279	1148	610	86	76	3134	6.1

D'APRES L'AGE, 1851-2.

D'ELGIN.

Naisances en 1851.		Au-dessous d'un an.		Décès au-dessous d'un an.		Au-dessous de 2 ans.		Décès au-dessous de 2 ans.		Au-dessous de 3 ans.		Décès au-dessous de 3 ans.		Au-dessous de 4 ans.		Décès au-dessous de 4 ans.	
II.	F.	II.	F.	II.	F.	II.	F.	H.	F.	H.	F.	H.	F.	II.	F.	H.	F.
12	13	14	15	16	17	18	19	20	21	22	23	24	25	26	27	28	29
28	23	27	22	1	1	19	18	1	...	24	17	...	...	20	15	...	...
93	65	106	84	7	3	93	111	...	...	84	80	...	2	62	68	...	...
29	46	27	45	2	1	33	42	2	1	34	40	...	...	32	43	...	1
32	26	32	19	1	1	35	46	...	1	40	20	...	...	25	33	...	...
80	52	81	57	4	1	71	77	2	1	57	61	1	...	70	57	1	1
101	95	101	90	3	5	96	84	3	...	105	89	1	...	79	78	1	2
131	94	21	88	10	6	77	106	4	1	79	81	...	4	73	81	1	2
22	32	18	27	4	5	18	27	...	...	26	21	...	...	21	17	1	...
519	427	416	432	32	23	442	511	12	4	449	409	2	6	382	392	4	6

D'ESSEX.

31	52	31	50	...	2	42	25	1	...	26	32	...	...	45	25	...	...
31	32	33	31	1	...	29	22	...	1	25	26	...	...	20	24	...	...
47	43	43	41	4	2	36	25	...	...	22	26	...	...	34	34	...	...
33	28	35	28	3	...	33	44	1	1	33	43	...	...	43	24	...	...
21	18	23	17	1	1	29	30	...	...	24	20	...	...	15	22	...	...
35	30	30	28	5	2	24	24	1	1	23	23	...	...	21	17	...	1
21	15	21	15	...	...	21	37	...	...	27	21	...	...	23	20	...	...
101	92	90	81	10	11	87	78	1	2	96	84	...	...	83	71	...	...
11	17	10	16	1	1	17	16	...	...	13	18	...	...	14	13	...	...
20	11	18	8	2	3	15	16	...	...	12	5	...	1	8	10	...	...
362	338	334	315	27	22	333	317	4	5	301	298	...	1	306	260	...	1

DE FRONTENAC.

98	95	94	86	4	8	93	82	2	2	85	77	...	2	85	96	...	...
31	46	35	41	...	...	41	46	...	...	42	37	...	...	38	31	...	...
9	2	11	8	...	...	6	6	...	...	6	8	...	...	5	4	...	...
57	37	74	48	2	2	49	62	...	...	53	46	...	...	47	43	...	1
35	28	30	32	5	1	16	23	...	...	22	22	...	...	17	10	1	...
29	50	29	53	1	5	28	31	...	...	41	36	...	...	40	21	1	...
46	29	60	33	...	1	45	48	4	2	42	48	...	...	34	34	...	...
58	53	56	51	...	1	86	66	...	...	48	51	...	...	55	51	...	...
366	310	389	352	12	18	364	364	6	4	339	327	...	2	321	290	2	1

No. III.—RECENSEMENT PERSONNEL DU HAUT-CANADA,  
COMTÉ

	Au-dessous de 5 ans.		Décès au-dessous de 5 ans.		Entre l'âge de 5 et 10 ans.		Décès entre l'âge de 5 et 10 ans.		ENTRE L'ÂGE DE 10 ET 15 ANS.						ENTRE L'ÂGE DE 15			
									Hommes.		Femmes.		Décès.		Hommes.		Femmes.	
	H.	F.	H.	F.	H.	F.	H.	F.	Mariés.	Non Mariés.	Mariés.	Non Mariés.	H.	F.	Mariés.	Non Mariés.	Mariés.	Non Mariés.
	30	31	32	33	34	35	36	37	38	39	40	41	42	43	44	45	46	47
46 ...	18	17			96	77	1			73		76	2		2	63	3	65
47 ...	65	78			364	330	1	2		305		296	1		8	332	68	239
48 ...	32	22			149	134				131		157			1	97	10	117
49 ...	21	32			120	119				83		91				72	9	65
50 ...	62	48			272	314				258		263			2	226	25	235
51 ...	95	85			381	418				312		318		2	3	298	29	286
52 ...	74	79	1		283	370	2			354		302	2		2	328	37	299
53 ...	27	22			75	83				65		58	1		1	61	5	72
	394	383	1		1740	1845	4	2		1581		1561	6	2	19	1481	186	1379

COMTÉ

54 ...	26	29			119	139				108		94			2	75	22	73
55 ...	26	18			91	97				80		81			1	57	3	44
56 ...	27	35			146	156		1		139		107			3	88	17	89
57 ...	22	34			155	153	1			135		135			1	105	19	76
58 ...	19	13			92	92				85		85			2	61	17	45
59 ...	22	20			86	110	1	1		87		74			1	72	11	64
60 ...	16	28			102	91				74		78			1	71	9	53
61 ...	76	74			349	338				326		306			1	266	25	250
62 ...	13	12			65	59				53		39			1	47	13	39
63 ...	12	15			50	51		1		44		33	1	1	1	40	8	23
	259	278			1248	1386	2	3		1131		1032	1	1	14	882	144	546

COMTÉ

64 ...	82	74			404	397	1	2		371		371	1	1	2	251	12	270
65 ...	32	30			179	157				131		152			5	123	10	126
66 ...	4	6			26	29				28		14				38	1	6
67 ...	50	47			181	213				153		119			1	163	20	119
68 ...	19	13			78	78		2		71		59			3	66	9	45
69 ...	44	34			153	148				124		145			1	97	7	121
70 ...	42	46	2		195	179	2			160		159			4	184	12	111
71 ...	56	58			271	253				212		207			1	177	15	150
	329	308	2		1487	1414	3	4		1250		1226	1	1	17	1089	86	948

D'APRES L'AGE, 1851-2.

D'ELGIN.—(Continuation.)

	ET 20 ANS		ENTRE L'ÂGE DE 20 ET 30 ANS.						ENTRE L'ÂGE DE 30 ET 40 ANS.									
	Décès.		Hommes.		Femmes.		Décès.		Hommes.		Femmes.		Décès.					
	H.	F.	Mariés.	Non Mariés.	Veufs.	Mariés.	Non Mariés.	Veufs.	H.	F.	Mariés.	Non Mariés.	Veufs.	H.	F.			
	48	49	50	51	52	53	54	55	56	57	58	59	60	61	62	63	64	65
			32	103		51	64				44	20		44	3	3		
1	3		255	382	8	317	124	8			258	44	7	182	17	12		
			59	118	1	102	53	2	1	1	104	24	3	76	7	6	2	1
1	1		66	72	3	110	22	1			84	13	2	50	6			1
	2		170	268	9	231	116	7		1	190	29	4	165	10	4	1	
1	1		162	266	2	257	144	7	1	1	227	39	6	202	17	12	1	2
	1		192	282		313	123	3	1	2	261	72	9	213	20	12	1	3
			62	80	1	92	69	3			66	18	2	54	12	7		
3	8		998	1571	24	1473	715	31	3	5	1234	259	33	986	92	56	5	7

D'ESSEX.—(Continuation.)

			65	98	2	125	35	5			85	27	1	98	10	3		
1	1		40	53	2	69	17	1			61	16	2	59	2	1	1	
1			57	78	2	78	52	4			78	15	2	89	12	7		
			65	94		89	35	2	1	1	74	7	1	67	3	3		
			41	68	1	47	16	4			47	5	3	58	2		2	1
1			31	81	2	67	49				47	13		54	3			
			49	62	3	64	25	1			57	6		50	3			
1	2		170	255	5	305	152	10		3	238	43	7	191	30	13	1	1
	1		26	54		38	11			2	34	9		32	5		2	
			22	57		39	18			1	19	6		13	2			
4	4		566	900	17	910	410	27	1	7	740	147	16	711	72	27	6	2

DE FRONTENAC.—(Continuation.)

			159	277	1	257	135	10	3	1	250	73	10	245	22	12	1	2
			84	87	1	113	33	3			94	16	4	87	5	6		1
			25	37		26	4	1			21	5		2	12			
2	1		131	174		159	47	6	1		151	34	8	129	9	3		
			54	92		67	20	1	1	1	67	12	1	42		1		
			80	135		106	26	2			99	12	2	74	2	7	2	
			103	135	1	114	38	3			115	13	2	115	1	6		
1			116	166	2	179	71	7	1	1	144	36	6	133	6	12	1	
3	1		755	1103	4	1021	374	33	6	3	941	201	33	827	57	47	4	3

No. III.—RECENSEMENT PERSONNEL DU HAUT-CANADA,  
COMTÉ

	ENTRE L'ÂGE DE 40 ET 50 ANS.									ENTRE L'ÂGE DE 50 ET 60 ANS.								
	Hommes.			Femmes.			Décès.			Hommes.			Femmes.			Décès.		
	Mariés.	Non Mariés.	Veufs.	Mariés.	Non Mariés.	Veuves.	H.	F.		Mariés.	Non Mariés.	Veufs.	Mariés.	Non Mariés.	Veuves.	H.	F.	
	66	67	68	69	70	71	72	73		74	75	76	77	78	79	80	81	
46 ..	42	8	3	32	3	3	.....	.....	28	3	1	24	.....	7	.....	.....	.....	.....
47 ..	168	14	6	119	5	19	1	.....	111	4	10	69	7	14	5	.....	.....	.....
48 ..	56	5	3	46	3	7	1	1	43	1	4	37	1	3	1	.....	.....	.....
49 ..	46	7	.....	35	3	2	.....	1	38	1	.....	22	2	4	.....	.....	.....	.....
50 ..	133	8	11	111	4	10	1	1	103	4	6	67	2	14	.....	1	.....	.....
51 ..	140	16	4	137	2	12	1	.....	123	9	10	88	6	26	1	.....	.....	.....
52 ..	190	15	11	152	7	16	3	1	119	4	11	101	1	10	1	1	.....	.....
53 ..	37	8	2	25	3	5	.....	.....	24	2	2	15	1	6	.....	.....	.....	.....
	812	81	40	657	27	71	7	4	579	28	44	423	20	84	8	2	.....	.....

COMTÉ

54 ..	120	28	3	66	6	11	.....	.....	31	11	4	15	1	13	.....	.....	.....	.....
55 ..	45	7	4	37	1	1	2	.....	31	2	3	14	1	1	.....	.....	.....	.....
56 ..	78	12	3	43	11	5	.....	.....	52	5	9	35	5	7	1	.....	.....	.....
57 ..	64	1	1	45	2	1	.....	.....	40	1	7	26	2	7	.....	.....	.....	.....
58 ..	41	11	5	25	1	5	.....	.....	32	3	1	13	1	9	.....	1	.....	.....
59 ..	64	9	1	38	4	3	1	.....	31	4	6	17	.....	10	1	.....	.....	.....
60 ..	33	5	1	37	1	3	.....	.....	26	1	5	13	1	1	.....	.....	.....	.....
61 ..	151	25	18	138	10	24	1	.....	123	10	15	84	9	34	1	1	.....	.....
62 ..	28	4	1	24	1	1	1	.....	21	6	1	10	2	.....	.....	.....	.....	.....
63 ..	20	7	.....	24	4	1	.....	.....	23	1	1	21	2	.....	.....	.....	.....	2
	657	109	37	477	41	55	5	.....	410	44	52	248	24	82	3	4	.....	.....

COMTÉ

64 ..	189	21	9	148	8	21	1	1	130	10	14	67	5	30	2	.....	.....	.....
65 ..	75	8	8	46	1	5	.....	1	54	5	8	51	3	10	.....	.....	.....	.....
66 ..	13	.....	.....	6	.....	.....	.....	.....	3	2	1	3	.....	.....	.....	.....	.....	1
67 ..	62	9	7	61	2	4	1	1	52	6	6	34	1	6	.....	.....	.....	.....
68 ..	32	4	1	22	2	.....	1	.....	24	8	4	16	.....	5	.....	.....	.....	1
69 ..	66	4	3	68	.....	9	.....	.....	62	3	4	32	.....	5	.....	.....	.....	.....
70 ..	84	4	1	59	4	6	.....	.....	54	5	3	35	1	5	.....	.....	.....	.....
71 ..	133	12	15	99	6	14	.....	.....	73	10	14	45	.....	11	.....	.....	.....	.....
	651	65	44	509	23	59	3	3	452	49	54	283	10	72	2	2	.....	.....

D'APRES L'AGE, 1851-2.

D'ELGIN.—(Continuation.)

	ENTRE L'ÂGE DE 60 ET 70 ANS.									ENTRE L'ÂGE DE 70 ET 80 ANS.								
	Hommes.			Femmes.			Décès.			Hommes.			Femmes.			Décès.		
	Mariés.	Non Mariés.	Veufs.	Mariés.	Non Mariés.	Veuves.	H.	F.		Mariés.	Non Mariés.	Veufs.	Mariés.	Non Mariés.	Veuves.	H.	F.	
	82	83	84	85	86	87	88	89		90	91	92	93	94	95	96	97	
17	1	6	13	2	4	.....	.....	.....	6	.....	3	.....	.....	.....	2	.....	.....	.....
48	5	6	25	5	29	3	.....	.....	15	1	7	4	1	8	.....	1	.....	.....
29	.....	4	19	.....	4	.....	1	.....	9	.....	2	1	.....	5	.....	.....	.....	.....
13	.....	3	7	1	5	.....	.....	.....	2	.....	2	.....	.....	4	.....	.....	.....	1
46	2	9	26	1	11	1	.....	.....	13	4	3	1	.....	10	.....	.....	.....	.....
62	4	10	30	1	16	2	.....	.....	29	3	1	13	.....	10	.....	1	.....	.....
52	3	14	41	5	23	3	.....	.....	23	.....	3	10	.....	8	.....	1	.....	.....
5	3	2	3	1	10	.....	.....	.....	2	.....	.....	.....	.....	4	.....	.....	.....	.....
	299	18	51	164	16	102	9	1	99	8	18	32	1	49	4	2	.....	.....

D'ESSEX.—(Continuation.)

13	2	3	8	2	7	2	.....	.....	5	1	3	.....	2	6	.....	.....	.....	.....
7	1	3	1	1	.....	.....	.....	.....	3	2	.....	3	.....	1	.....	.....	.....	.....
21	3	3	15	.....	3	.....	.....	.....	7	.....	2	.....	1	3	.....	.....	.....	.....
19	2	2	6	2	6	.....	.....	.....	5	2	2	2	.....	2	.....	.....	.....	.....
18	.....	5	4	.....	2	.....	.....	.....	4	1	2	.....	.....	2	.....	.....	.....	.....
12	4	1	2	.....	4	.....	.....	.....	4	.....	4	.....	2	2	.....	.....	.....	1
13	2	.....	7	1	2	.....	.....	.....	6	.....	3	3	.....	.....	.....	.....	.....	.....
76	9	9	28	1	23	.....	3	.....	18	2	10	4	1	5	.....	2	.....	.....
10	2	.....	3	3	2	1	.....	.....	1	.....	.....	.....	.....	.....	.....	.....	.....	.....
12	2	.....	1	1	.....	.....	.....	.....	5	2	.....	2	.....	.....	.....	.....	.....	.....
	102	27	26	75	11	49	3	3	54	10	20	16	6	21	.....	3	.....	.....

DE FRONTENAC.—(Continuation.)

49	.....	13	44	2	24	1	.....	.....	15	1	9	7	13	.....	1	.....	.....	.....
22	.....	7	11	.....	6	.....	.....	.....	10	.....	1	2	1	2	.....	.....	.....	.....
.....	.....	.....	2	.....	1	.....	.....	.....	.....	.....	.....	.....	.....	.....	.....	.....	.....	.....
2	.....	2	7	.....	7	.....	.....	.....	3	2	5	2	.....	3	1	.....	.....	.....
12	.....	4	4	1	4	.....	.....	.....	1	.....	.....	.....	.....	3	1	.....	.....	.....
19	1	3	8	.....	6	1	.....	.....	.....	2	.....	.....	.....	5	.....	.....	.....	.....
18	1	1	15	.....	3	.....	.....	.....	8	1	1	2	.....	5	.....	.....	.....	.....
24	3	5	12	3	6	.....	.....	.....	5	2	2	3	1	6	.....	.....	.....	.....
	173	12	35	103	6	57	2	.....	42	8	18	16	15	24	3	.....	.....	.....



No. III.—RECENSEMENT PERSONNEL DU HAUT-CANADA,  
COMTÉ

	HOMMES.				FEMMES.				Grand Total.	DÉCÈS.			Décès en proportion des naissances.
	Mariés.	Non Mariés.	Veufs.	Total.	Mariées.	Non Mariées.	Veuves.	Total.		Hommes.	Femmes.	Total.	
	126	127	128	129	130	131	132	133	134	135	136	137	138
46	173	475	12	660	172	376	18	566	1226	7	1	8	.....
47	861	1860	46	2770	785	1441	93	2322	5092	20	11	31	.....
48	238	691	17	1009	291	619	29	939	1948	9	7	16	.....
49	236	521	10	767	233	461	16	710	1477	2	6	8	.....
50	658	1417	42	2117	627	1245	61	1933	4059	11	8	19	.....
51	750	1810	31	2591	757	1627	85	2469	5063	23	13	36	.....
52	872	1858	49	2779	866	1566	77	2509	5288	35	21	56	.....
53	197	425	9	631	191	413	36	613	1271	10	5	15	.....
	4018	9060	219	13327	3925	7751	414	12091	25118	117	72	189	1 5

COMTÉ

54	321	632	19	972	331	49	45	908	1880	4	5	9	.....
55	183	442	14	611	186	361	5	555	1159	5	2	7	.....
56	296	611	21	967	279	594	32	995	1870	7	3	10	.....
57	257	672	16	915	251	581	22	857	1802	7	2	9	.....
58	184	436	17	637	161	314	22	530	1157	4	3	7	.....
59	199	477	16	683	192	413	21	632	1315	11	7	18	.....
60	185	431	12	628	183	375	7	565	1193	1	1	2	.....
61	778	1717	68	2563	775	1477	113	2365	4928	15	27	42	.....
62	121	348	2	471	129	243	4	357	785	5	4	9	.....
63	102	275	1	378	105	188	1	297	675	4	11	15	.....
	2622	6034	186	8846	2395	4615	272	7971	16817	63	65	128	1 5 5

COMTÉ

64	798	1855	59	2712	785	1625	113	2523	5355	28	25	53	.....
65	315	738	31	1111	320	663	33	1016	2130	.....	4	4	.....
66	66	158	1	225	50	87	2	139	304	.....	1	1	.....
67	426	998	30	1456	412	750	30	1192	2654	.....	9	6	15
68	193	435	11	639	169	365	11	479	1118	.....	10	5	15
69	329	712	15	1056	298	617	31	947	2004	.....	7	6	13
70	386	921	11	1318	348	69	30	1070	2388	.....	8	4	12
71	456	1190	55	1711	486	944	57	1517	3258	.....	5	4	9
	3031	7167	213	10611	2856	6118	313	8889	19150	67	55	122	1 5 7

D'APRES L'AGE, 1851-2.

D'ELGIN.—(Continuation.)

SAUVAGES.		PERSONNES DE COULEUR.		Fréquentant les écoles.		Sourds et Muets.		Aveugles.		Aliénés.	
Hommes.	Femmes.	Hommes.	Femmes.	H.	F.	H.	F.	H.	F.	H.	F.
139	140	141	142	143	144	145	146	147	148	149	150
.....	.....	.....	.....	60	40	.....	.....	.....	.....	.....	.....
2	3	9	3	419	355	1	.....	.....	.....	1	.....
10	7	.....	.....	230	150	.....	.....	1	.....	2	1
.....	.....	.....	.....	154	134	.....	.....	.....	.....	.....	.....
.....	.....	4	1	257	261	1	.....	1	1	3	4
.....	.....	3	.....	554	520	.....	.....	.....	.....	2	.....
.....	.....	.....	1	715	491	2	.....	.....	.....	2	3
.....	.....	18	11	129	113	.....	.....	2	.....	3	1
12	10	34	16	2518	2064	5	.....	4	1	13	10

D'ESSEX.—(Continuation.)

.....	.....	138	67	148	134	.....	.....	.....	.....	.....	.....
31	29	172	177	44	36	.....	.....	.....	.....	1	2
.....	.....	300	233	148	117	.....	.....	.....	.....	.....	.....
.....	1	33	30	200	193	.....	.....	.....	.....	.....	.....
.....	.....	5	4	102	86	.....	1	.....	.....	.....	6
.....	3	142	137	68	58	.....	3	.....	.....	1	3
1	1	13	10	106	112	.....	.....	1	.....	.....	3
7	2	193	214	374	318	7	.....	.....	.....	2	6
4	2	2	1	37	41	1	.....	1	.....	.....	3
.....	.....	.....	.....	27	24	2	.....	.....	.....	1	.....
43	38	998	873	1254	1009	10	7	1	3	8	18

DE FRONTENAC.—(Continuation.)

.....	.....	6	.....	502	434	2	.....	1	2	3	4
.....	.....	.....	.....	198	186	.....	1	.....	1	.....	5
.....	.....	.....	.....	16	7	.....	.....	.....	.....	.....	.....
.....	.....	.....	.....	246	201	1	.....	1	1	.....	.....
7	11	.....	.....	95	69	.....	1	.....	.....	.....	1
.....	.....	.....	.....	212	234	.....	.....	.....	.....	2	2
7	13	2	2	150	164	.....	.....	2	.....	.....	11
6	7	2	.....	273	251	2	1	1	.....	.....	.....
20	31	10	2	1694	1546	5	3	5	6	3	23

No. III.—RECENSEMENT PERSONNEL DU HAUT-CANADA.

COMTÉ

TOWNSHIPS, Etc.	TOTAL DE LA POPULATION.			RÉSIDENTS.				Membres de la Famille absents.		Nombre des Familles.		Nombre moyen de chaque Famille.
	Hommes.	Femmes.	Total.	Membres de la Famille.		Qui ne sont pas Membres de la Famille.		H.	F.	H.	F.	
				H.	F.	H.	F.					
	1	2	3	4	5	6	7	8	9	10	11	
72. Lancaster .....	2076	1947	4023	2013	1892	63	55	145	43	529	.....	
73. Charlottenburg .....	2802	2755	5557	2686	2669	116	86	16	1	888	.....	
74. Lochiel .....	2116	2058	4174	.....	.....	Not given		104	5	577	.....	
75. Kenyon .....	1953	1889	3842	1863	1774	90	115	216	72	567	.....	
Total de Glengary.....	8947	8649	17596	6562	6335	269	256	481	121	2561	6.75	

COMTÉ

76. Artemesia .....	408	325	733	395	314	13	11	.....	.....	145	.....
77. Bentinck .....	686	586	1272	637	562	49	24	30	11	229	.....
78. Collingwood .....	302	243	545	295	239	7	4	2	3	89	.....
79. Derby .....	250	221	471	230	203	20	18	.....	.....	85	.....
80. Egremont .....	353	312	665	353	312	.....	.....	3	2	72	.....
81. Euphrasia .....	313	290	603	306	288	7	2	10	4	97	.....
82. Glenelg .....	703	547	1250	697	541	6	6	13	12	242	.....
83. Holland .....	561	393	954	536	383	25	10	.....	.....	196	.....
84. Melancthon et Proton .....	235	215	450	228	212	7	3	3	3	81	.....
85. Normanby .....	285	254	539	284	254	1	.....	.....	.....	106	.....
86. Osprey .....	258	228	486	258	226	.....	2	2	1	61	.....
87. St. Vincent .....	731	870	1601	619	801	112	69	50	35	250	.....
88. Sullivan .....	302	236	538	288	229	14	7	27	35	103	.....
89. Territoire des Sauvages* .....	146	160	306	144	159	2	1	.....	7	67	.....
Total de Grey.....	5533	4880	10413	5270	4723	263	157	140	80	1823	6

COMTÉ

90. Augusta .....	2635	2519	5154	2593	2489	42	30	26	22	763	.....
91. Edwardsburg .....	2554	2225	4779	2305	2108	249	117	87	74	734	.....
92. Gower, Sud .....	429	434	863	358	385	71	49	19	11	143	.....
93. Oxford .....	2326	2170	4496	2192	2052	134	118	36	10	732	.....
94. Wolfred .....	1639	1620	3259	1516	1500	123	120	31	11	509	.....
95. Prescott, Ville.....	1100	1056	2156	911	868	189	188	21	7	417	.....
Total de Grenville.....	10683	10024	20707	9875	9402	808	622	220	135	3298	6

\* La population blanche seulement du Territoire des Sauvages a été rapportée, (quant à l'âge).

D'APRES L'AGE, 1851-2.

DE GLENGARY.

Naisances en 1851.		Au-dessous d'un an.		Décès au-dessous d'un an.		Au-dessous de 2 ans.		Décès au-dessous de 2 ans.		Au-dessous de 3 ans.		Décès au-dessous de 3 ans.		Au-dessous de 4 ans.		Décès au-dessous de 4 ans.	
H.	F.	H.	F.	H.	F.	H.	F.	H.	F.	H.	F.	H.	F.	H.	F.	H.	F.
12	13	14	15	16	17	18	19	20	21	22	23	24	25	26	27	28	29
55	42	61	59	3	4	71	51	1	.....	62	59	.....	.....	45	52	.....	.....
35	32	82	91	10	5	111	108	2	.....	89	75	.....	.....	90	80	1	2
61	38	93	62	1	3	85	87	1	.....	71	73	.....	.....	76	79	.....	.....
38	47	45	70	.....	.....	66	71	.....	.....	59	50	.....	.....	67	59	1	.....
189	159	281	282	14	12	333	317	4	.....	281	257	.....	.....	278	270	2	2

DE GREY.

15	19	17	22	3	.....	17	13	.....	.....	15	18	.....	.....	16	15	.....	1
30	41	32	31	4	2	27	34	.....	.....	21	22	.....	.....	30	34	.....	.....
13	9	15	10	.....	1	14	12	.....	.....	10	12	.....	.....	10	12	.....	.....
13	14	13	14	.....	.....	14	14	.....	.....	19	17	1	.....	5	5	.....	.....
5	10	13	20	.....	1	19	9	.....	.....	8	19	.....	.....	7	14	.....	.....
19	4	13	5	.....	1	12	12	.....	.....	15	19	.....	.....	9	15	.....	.....
19	19	41	35	1	1	28	31	.....	.....	18	21	.....	.....	18	17	4	.....
24	17	31	21	.....	.....	29	20	.....	.....	25	19	1	.....	21	19	.....	.....
6	6	8	10	1	.....	13	12	.....	.....	11	9	.....	.....	7	1	.....	.....
8	16	10	13	.....	.....	17	13	.....	.....	16	10	.....	.....	14	11	.....	.....
11	10	11	9	.....	1	15	9	.....	.....	8	9	.....	.....	11	.....	1	.....
30	31	37	33	1	.....	41	33	1	.....	26	36	.....	.....	32	33	.....	.....
8	15	8	15	.....	.....	20	11	.....	.....	12	10	.....	.....	10	5	.....	.....
9	10	12	9	.....	.....	10	10	.....	.....	3	8	1	.....	7	8	.....	.....
210	217	261	247	10	7	276	233	1	.....	207	229	3	2	197	198	5	1

DE GRENVILLE.

77	92	74	90	3	2	89	76	1	2	69	93	1	.....	80	78	.....	1
97	95	93	93	4	2	116	105	1	1	81	79	1	.....	83	76	1	.....
11	6	10	6	1	.....	14	26	.....	.....	17	13	.....	.....	10	17	.....	.....
115	102	112	98	3	4	88	91	3	1	103	79	1	1	82	67	.....	2
69	86	66	83	3	3	65	68	1	1	84	65	1	.....	56	56	.....	.....
49	40	49	39	.....	1	35	35	.....	.....	37	35	.....	.....	33	28	.....	.....
418	421	404	408	14	12	407	401	6	5	391	364	4	1	344	322	1	3







No. III.—RECENSEMENT PERSONNEL DU HAUT-CANADA,

COMTÉ

	ENTRE L'ÂGE DE 40 ET 50 ANS.								ENTRE L'ÂGE DE 50 ET 60 ANS.							
	Hommes.			Femmes.			Décès.		Hommes.			Femmes.			Décès.	
	Marisés.	Non Marisés.	Veufs.	Marisés.	Non Marisés.	Veuves.	H.	F.	Marisés.	Non Marisés.	Veufs.	Marisés.	Non Marisés.	Veuves.	H.	F.
	66	67	68	69	70	71	72	73	74	75	76	77	78	79	80	81
72 ..	125	22	5	117	19	8	1	1	106	9	13	74	10	18	1	...
73 ..	157	32	3	147	31	29	1	...	155	22	16	100	25	36	1	2
74 ..	136	16	7	100	22	9	...	2	100	13	2	72	4	16	...	...
75 ..	113	11	9	103	9	15	...	...	89	6	10	64	3	16	...	...
	531	81	24	467	81	61	2	3	450	50	41	310	42	86	2	2

COMTÉ

76 ..	25	2	...	19	2	2	...	...	17	2	1	7	1	1	1	...
77 ..	48	3	3	31	...	3	...	1	20	...	6	14	1	4	...	2
78 ..	21	...	1	17	4	...	...	1	14	...	...	7	...	...	...	...
79 ..	11	1	...	12	...	1	...	...	12	...	...	7	...	1	...	...
80 ..	17	...	...	17	...	...	...	...	15	1	...	9	...	3	...	...
81 ..	29	1	...	19	2	3	...	...	9	1	...	8	1	3	1	...
82 ..	37	7	5	30	7	4	...	...	17	6	1	19	2	2	...	...
83 ..	37	3	...	24	...	2	...	...	23	...	3	17	...	3	...	...
84 ..	19	1	...	10	...	1	...	...	7	1	1	4	...	1	...	...
85 ..	15	2	...	18	1	2	...	1	19	1	...	9	1	1	1	...
86 ..	18	1	1	13	...	...	...	...	6	1	3	2	...	2	...	...
87 ..	41	2	3	54	2	1	...	...	22	1	4	32	1	1	...	...
88 ..	19	2	3	16	...	1	1	...	17	1	1	8	...	...	...	...
89 ..	11	...	...	11	...	...	...	...	6	...	1	...	3	...	2	...
	348	25	16	291	18	21	1	3	214	15	21	143	10	20	5	2

COMTÉ

90 ..	191	10	9	164	9	13	1	2	163	8	9	120	6	14	...	1
91 ..	156	20	5	132	10	12	1	...	128	9	11	89	4	19	1	...
92 ..	28	1	2	22	1	1	...	...	32	3	2	26	2	4	...	...
93 ..	187	2	8	123	8	11	1	...	94	3	14	49	4	11	...	4
94 ..	98	3	3	88	6	8	1	1	75	4	7	41	2	14	1	...
95 ..	103	11	6	76	3	16	...	3	55	3	6	25	...	14	...	...
	763	47	33	605	37	61	4	6	547	30	39	350	18	76	2	5

D'APRES L'AGE, 1851-2.

DE GLENGARY.—(Continuation.)

	ENTRE L'ÂGE DE 60 ET 70 ANS.								ENTRE L'ÂGE DE 70 ET 80 ANS.							
	Hommes.			Femmes.			Décès.		Hommes.			Femmes.			Décès.	
	Marisés.	Non Marisés.	Veufs.	Marisés.	Non Marisés.	Veuves.	H.	F.	Marisés.	Non Marisés.	Veufs.	Marisés.	Non Marisés.	Veuves.	H.	F.
	82	83	84	85	86	87	88	89	90	91	92	93	94	95	96	97
56	2	10	33	4	18	...	1	...	27	1	5	9	3	14	...	...
89	13	16	44	10	34	4	4	...	34	7	10	10	2	27	2	3
48	1	17	28	4	16	...	...	...	25	4	11	13	8	13	1	...
59	3	4	22	6	10	...	...	...	16	...	5	5	2	12	...	...
	252	19	47	127	24	78	4	5	102	12	31	37	15	66	3	3

DE GREY.—(Continuation.)

3	...	2	...	...	3	1	...	...	1	...	2	...	...	2	...	...
16	...	...	4	...	1	5	...	...	1	...	2	...	...	3	...	...
3	1	...	...	...	1	...	...	...	1	3	1	...	...	1	...	...
5	1	...	...	...	...	...	...	...	1	...	1	...	1	...	...	...
2	...	...	3	...	...	...	...	...	2	...	...	...	...	1	...	...
3	...	...	1	...	...	...	...	...	4	...	...	2	...	2	...	...
10	...	7	6	...	...	3	...	...	5	...	...	2	1	2	...	...
15	...	3	10	...	...	...	...	...	2	...	...	...	...	1	...	...
3	...	...	1	...	...	1	...	...	1	...	1	...	...	...	...	...
7	...	1	3	...	...	2	...	...	1	...	...	...	...	...	...	...
4	...	1	3	...	...	...	...	...	2	...	...	...	...	...	...	...
7	...	1	22	1	2	...	...	...	1	1	...	1	...	...	...	...
5	2	1	5	...	1	...	...	...	1	...	1	...	...	2	...	...
4	...	...	1	...	2	...	...	...	...	2	3	...	1	...	1	...
	87	4	16	59	3	17	1	...	20	6	12	9	1	16	...	1

DE GRENVILLE.—(Continuation.)

66	3	8	32	2	16	1	...	...	20	2	10	8	2	18	1	1
56	3	13	26	2	11	1	1	...	19	2	10	9	...	11	...	...
9	1	1	5	1	3	2	...	...	5	...	1	1	...	...	...	1
36	1	7	26	1	12	1	...	...	11	...	12	4	1	3	...	...
21	3	6	15	...	11	1	1	...	10	...	3	3	1	6	...	...
9	1	4	4	1	10	...	...	...	4	...	3	2	...	2	...	...
	200	12	39	108	7	63	6	2	69	4	39	27	4	40	1	2

No. III.—RECENSEMENT PERSONNEL DU HAUT-CANADA,  
COMTÉ

	ENTRE L'ÂGE DE 80 ET 90 ANS.								ENTRE L'ÂGE DE 90 ET						
	Hommes.			Femmes.			Décès.		Hommes.			Femmes.			
	Mariés.	Non Mariés.	Veufs.	Mariées.	Non Mariées.	Veuves.	H.	F.	Mariés.	Non Mariés.	Veufs.	Mariées.	Non Mariées.	Veuves.	
	98	99	100	101	102	103	104	105	106	107	108	109	110	111	
72		5		5	2		6				2			3	
73		8	4	9	3		15	2	1		2			2	
74		5	1	3	2	1	5	1	1		1			1	
75		2	1	1	2		4		2		1			3	
	20	6	18	9	1	30	1	2	4		6			8	

COMTÉ

76				1										
77														
78				1										
79		1												
80							1							
81				1										
82		1		1			2							
83					1									
84														
85				1										
86														1
87			1			1								1
88				1										1
89		1				1								1
	3	1	6	1	1	4								

COMTÉ

90		2	1	3	1		5		1			2		
91		3		1		1	3	1			1			1
92					1									
93		4						1						
94		2	1											
95				1										
	11	2	5	2	2	8	2	1			3			1

D'APRÈS L'ÂGE, 1851-2.

DE GLENGARY.—(Continuation.)

100 ANS.	AU-DESSUS DE L'ÂGE DE 100 ANS.											DÉCÈS.		
	Décès.	Hommes.			Femmes.			Décès.	Age inconnu.		Age inconnu.			
		H.	F.	Mariés.	Non Mariés.	Veufs.	Mariées.		Non Mariées.	Veuves.	H.	F.	H.	F.
	112	113	114	115	116	117	118	119	120	121	122	123	124	125
													4	6
		1								1		2	3	1
													14	12
		1								1		2	21	19

DE GREY.—(Continuation.)

												14	6		
														2	
														1	
														1	
														1	
												14	6	2	4

DE GRENVILLE.—(Continuation.)

														6	4
														6	5
														2	1
														7	1
														1	3
														2	1
												10	6	19	16

No. III.—RECENSEMENT PERSONNEL DU HAUT-CANADA,  
COMTÉ

	HOMMES.				FEMMES.				Grand Total.	DÉCÈS.			Décès en proportion des naissances.
	Mariés.	Non Mariés.	Veufs.	Total.	Mariées.	Non Mariées.	Veuves.	Total.		Hommes.	Femmes.	Total.	
	126	127	128	129	130	131	132	133.	134	135	136	137	138
72	516	1518	42	2076	514	1354	79	1947	4023	16	17	33	.....
73	755	1982	65	2802	739	1853	163	2755	5537	20	28	48	.....
74	572	1492	52	2116	573	1414	68	2058	4174	9	11	20	.....
75	508	1115	30	1953	513	1304	72	1889	3812	14	12	26	.....
	2351	6107	189	8947	2342	5925	382	8649	17596	59	68	127	36.100

COMTÉ

76	120	281	7	408	109	208	8	325	733	7	8	15	.....
77	211	419	12	686	192	373	15	586	1272	5	8	13	.....
78	90	298	4	302	76	166	1	243	545	2	2	4	.....
79	75	174	1	250	82	135	4	221	471	1		1	.....
80	106	216	1	353	102	201	9	312	665		1	1	.....
81	100	211	2	313	90	192	8	290	603	1	1	2	.....
82	191	496	16	703	193	333	21	547	1250	6	3	9	.....
83	174	377	10	561	148	237	8	393	954	4		4	.....
84	76	156	3	235	73	139	3	215	450	1	1	2	.....
85	96	187	2	285	97	151	6	254	539	4	3	7	.....
86	71	181	6	258	72	154	2	228	486	1	1	2	.....
87	251	468	12	731	274	539	7	870	1601	12	3	8	.....
88	101	193	8	302	86	145	5	236	538	3		3	.....
89	59	84	3	146	57	94	9	160	306	5	3	8	.....
	1721	3711	87	5533	1651	3117	106	4850	10413	45	34	79	18.100

COMTE

90	788	1799	48	2635	767	1675	77	2519	5151	19	17	36	.....
91	763	1741	50	2554	729	1424	72	2225	4779	19	12	31	.....
92	135	287	7	429	133	286	15	434	863	6	3	9	.....
93	718	1563	45	2326	697	1416	57	2170	4496	13	19	32	.....
94	492	1124	23	1639	503	1067	50	1620	3259	14	12	26	.....
95	351	712	34	1100	339	660	57	1056	2156	2	5	7	.....
	3250	7226	207	10683	3168	6528	328	10024	20707	73	68	141	16.100

D'APRES L'AGE, 1851-2.

DE GLENGARY.—(Continuation.)

SAUVAGES.		PERSONNES DE COULEUR.		Fréquentant les écoles.		Sourds et Muets.		Aveugles.		Aliénés.	
Hommes.	Femmes.	Hommes.	Femmes.	H.	F.	H.	F.	H.	F.	H.	F.
139	140	141	142	143	144	145	146	147	148	149	150
				363	232	1		2			
		2		428	354	3	1	1	2	5	1
				243	196			1		1	1
				201	151	2	1	2		1	
		2		1235	933	6	2	6	3	7	9

DE GREY.—(Continuation.)

Point de rapport pour le sexe sauvage.										
		11	8	66	53	2			2	
				15						
				24	22					
				5	2		1	1		
				9	18					
	5		3	35	27					1
	17		12	40	32					1
				3						
				4	1	1		1		
						1	1		1	2
372				37	46		1		1	
				29	18					
372		33	23	267	219	4	3	2	4	4

DE GRENVILLE.—(Continuation.)

		5	5	597	415	2	1			5	4
		14	20	411	385	3	2		1	1	3
				69	40			1			2
		12	12	441	393		1		1	1	5
				328	304		3			2	2
10	9			252	155						
10	9	31	37	2098	1692	5	7	1	2	9	16

NO. III.—RECENSEMENT PERSONNEL DU HAUT-CANADA,

COMTÉ

TOWNSHIPS, Etc.	TOTAL DE LA POPULATION.			RÉSIDENTS.				Membres de la Famille absents.		Nombre des Familles. Nombre moyen de chaque Famille.	
	Hommes.	Femmes.	Totaux.	Membres de la Famille.		Qui ne sont pas Membres de la Famille.		M.	F.	10	11
				H.	F.	H.	F.				
	1	2	3	4	5	6	7	8	9	10	11
96. Canboro	621	530	1151	520	471	101	59	21	7	166	....
97. Cayuga, Sud	1108	905	2013	896	823	212	82	9	6	348	....
98. Cayuga, Nord	436	388	824	374	350	62	38	8	2	141	....
99. Dunn	442	386	828	375	325	67	61	2	3	149	....
100. Moulton	1072	912	1984	896	791	176	121	6	4	349	....
101. Oneida	1575	1242	2817	1375	1182	200	60	19	10	477	....
102. Rainham	881	737	1618	866	726	15	11	19	18	275	....
103. Sherbrooke	178	156	334	164	155	14	1	.....	.....	58	....
104. Walpole	2014	1569	3583	1789	1494	225	75	15	7	611	....
105. Seneca	1979	1657	3636	1673	1511	306	146	27	18	599	....
Total d'Haldimand	10306	8182	18788	8928	7828	1378	654	126	75	3073	6

COMTÉ

106. Esquessing	2722	2503	5225	2661	2449	111	51	3	.....	837	....
107. Trafalgar	3174	3308	6782	2941	2976	533	332	16	14	1193	....
108. Nassagauncya	1196	1041	2237	1068	980	128	61	24	23	553	....
109. Nelson	2135	1913	4078	1867	1808	268	135	10	4	605	....
Total d'Halton	9527	8795	18322	8537	8213	1040	582	53	41	3188	6

COMTÉ

110. Belleville, Ville	2314	2255	4569	1832	1925	482	330	42	19	646	....
111. Huntingdon	1344	1204	2548	1195	1102	149	102	29	24	672	....
112. Madoc	1461	1300	2761	1414	1277	17	23	7	6	317	....
113. Elzevir											
114. Tudor											
115. Marmora	356	279	635	289	245	67	34	3	6	134	....
116. Rawdon	1617	1480	3097	1485	1385	132	95	21	21	512	....
117. Sidney	2372	2202	4574	2190	2041	182	161	52	49	839	....
118. Thurlow	2386	2083	4469	2096	1909	290	174	7	1	622	....
119. Tyendenaga	3266	2934	6200	3139	2843	127	91	14	24	943	....
120. Hungerford	Not inhabited.			.....	.....	.....	.....	.....	.....	.....	.....
121. GrimsThorpe	1653	1471	3124	1515	1367	134	104	13	7	537	....
122. Lake	Not inhabited.			.....	.....	.....	.....	.....	.....	.....	.....
Total d'Hastings	16769	15208	31977	15195	14094	1580	1114	188	157	4322	7

D'APRES L'AGE, 1851-2.

D'HALDIMAND.

Naissances en 1851.		Au-dessous d'un an.		Décès au-dessus d'un an.		Au-dessous de 2 ans.		Décès au-dessous de 2 ans.		Au-dessous de 3 ans.		Décès au-dessous de 3 ans.		Au-dessus de 4 ans.		Décès au-dessous de 4 ans.	
H.	F.	H.	F.	H.	F.	H.	F.	H.	F.	H.	F.	H.	F.	H.	F.	H.	F.
12	13	14	15	16	17	18	19	20	21	22	23	24	25	26	29	30	31
25	20	22	19	3	.....	23	16	1	.....	20	18	.....	.....	17	24	.....	.....
33	29	32	34	4	6	44	38	.....	3	34	32	.....	.....	32	38	.....	.....
18	24	20	28	1	3	18	16	.....	1	15	19	.....	.....	17	18	.....	.....
18	16	20	17	.....	2	27	13	.....	.....	20	15	.....	.....	20	13	.....	.....
38	41	40	39	2	1	44	34	.....	2	30	27	.....	.....	34	56	.....	.....
62	59	65	60	8	1	45	56	.....	2	63	42	.....	1	53	46	.....	1
40	28	43	30	1	1	48	27	.....	.....	30	28	.....	.....	37	29	.....	.....
4	6	4	6	.....	.....	9	4	.....	.....	3	4	.....	.....	9	6	.....	.....
79	56	83	64	3	5	78	79	.....	1	64	62	.....	2	64	54	.....	.....
60	62	81	68	.....	1	85	72	.....	1	3	70	.....	.....	73	57	.....	3
407	341	410	365	22	20	421	355	.....	6	12	349	309	.....	3	356	341	.....

D'HALTON.

93	105	119	132	5	5	91	109	1	3	101	89	.....	.....	84	87	1	.....
.....	.....	131	128	8	9	126	136	1	1	115	124	2	4	120	89	2	.....
42	39	45	39	1	2	37	39	.....	1	35	29	.....	.....	32	29	.....	1
62	64	65	69	1	.....	64	77	.....	.....	68	74	.....	.....	81	59	.....	.....
197	208	360	278	15	16	318	361	.....	2	5	317	316	.....	2	4	317	264

D'HASTINGS.

78	70	83	88	12	10	84	74	5	.....	71	67	1	.....	65	60	.....	.....
62	58	67	55	2	2	63	44	.....	2	47	48	1	.....	46	43	.....	1
38	50	60	76	.....	.....	49	53	.....	.....	57	45	.....	.....	61	49	.....	.....
16	12	14	11	2	1	12	14	.....	.....	5	10	.....	.....	14	6	.....	.....
61	67	64	62	3	6	67	71	.....	2	61	61	.....	.....	61	43	.....	.....
85	74	82	71	3	3	70	76	.....	1	88	81	.....	.....	64	73	.....	2
79	67	89	68	2	3	101	98	.....	1	75	58	.....	1	87	61	.....	.....
113	107	142	115	.....	2	130	146	.....	.....	131	125	.....	1	119	112	.....	1
39	43	69	70	.....	4	76	61	.....	.....	2	67	57	.....	69	62	.....	.....
571	548	670	618	24	31	652	637	.....	9	4	602	552	.....	3	2	577	509



No. III.—RECENSEMENT PERSONNEL DU HAUT-CANADA,  
COMTÉ

	ENTRE L'ÂGE DE 40 ET 50 ANS.								ENTRE L'ÂGE DE 50 ET 60 ANS.							
	Hommes.			Femmes.			Décès.		Hommes.			Femmes.			Décès.	
	Maris.	Non Maris.	Veufs.	Marées.	Non Marées.	Veuves.	H.	F.	Maris.	Non Maris.	Veufs.	Marées.	Non Marées.	Veuves.	H.	F.
	66	67	68	69	70	71	72	73	74	75	76	77	78	79	80	81
96	39	5	5	30	2	2	1	...	21	1	...	19	...	4	...	...
97	72	12	2	49	2	10	2	...	21	4	6	17	1	7	...	...
98	31	4	4	22	1	1	1	1	15	2	...	5	...	2	...	...
99	34	3	1	16	2	1	...	2	11	8	1	8	...	6	...	...
100	36	12	3	51	4	13	...	...	34	2	4	20	3	...	...	...
101	90	15	7	63	6	11	3	1	53	4	4	29	1	15	4	...
102	52	6	1	38	1	4	1	2	33	3	2	26	3	2	...	...
103	12	2	...	11	...	1	...	...	11	1	2	8	1	...	...	...
104	132	17	5	89	2	7	2	1	63	5	4	44	2	12	...	1
105	143	12	6	89	4	17	...	...	103	1	6	45	4	20	1	...
	661	88	34	458	24	67	10	7	275	31	29	222	15	68	5	1

COMTÉ

106	159	8	13	119	2	12	1	...	129	11	18	78	3	24	2	...
107	226	20	14	172	11	21	2	1	151	9	12	98	3	23	1	1
108	89	10	3	73	2	7	...	...	56	4	4	36	...	3	...	1
109	151	11	6	113	4	9	...	...	93	4	14	73	3	11	...	...
	625	49	36	477	19	49	3	1	329	28	48	285	9	61	3	2

COMTE

110	151	18	7	232	22	23	...	1	83	7	7	42	1	32	...	1
111	81	1	...	60	2	6	...	...	50	3	2	37	...	7	...	...
112	...	...	...	...	...	...	...	...	...	...	...	...	...	...	...	...
113	96	9	1	76	1	9	...	...	56	6	2	39	1	8	...	1
114	...	...	...	...	...	...	...	...	...	...	...	...	...	...	...	...
115	18	6	2	19	1	1	...	...	25	...	2	8	...	...	...	2
116	97	2	3	68	...	5	...	...	59	2	9	47	...	9	...	...
117	177	9	3	161	1	6	1	2	128	5	8	71	2	19	2	4
118	170	14	6	117	9	11	2	...	90	3	7	64	6	19	3	1
119	259	16	8	168	6	10	...	...	94	5	9	75	5	13	...	...
120	...	...	...	...	...	...	...	...	...	...	...	...	...	...	...	...
121	109	7	18	67	5	10	...	1	61	6	5	41	2	5	...	...
122	...	...	...	...	...	...	...	...	...	...	...	...	...	...	...	...
	1158	82	48	968	47	81	3	4	646	37	51	424	17	112	5	9

D'APRES L'AGE, 1851-2.

D'HALDIMAND.—(Continuation.)

	ENTRE L'ÂGE DE 60 ET 70 ANS.								ENTRE L'ÂGE DE 70 ET 80 ANS.							
	Hommes.			Femmes.			Décès.		Hommes.			Femmes.			Décès.	
	Maris.	Non Maris.	Veufs.	Marées.	Non Marées.	Veuves.	H.	F.	Maris.	Non Maris.	Veufs.	Marées.	Non Marées.	Veuves.	H.	F.
	82	83	84	85	86	87	88	89	90	91	92	93	94	95	96	97
8	2	7	2	...	1	1	...	...	1	2	...	1	...	1	...	...
13	...	7	6	...	7	...	1	...	3	1	1	1	...	2	1	...
2	2	...	1	...	2	...	...	...	4	...	3	...	1	1	...	...
5	...	2	1	1	3	...	1	...	1	...	...	2	...	...	...	...
10	1	3	5	1	3	...	1	...	3	2	2	...	1	1	...	...
17	...	6	10	2	6	...	1	1	3	...	3	1	1	6	...	...
17	3	1	10	1	7	...	...	...	3	1	2	1	...	4	...	...
6	1	...	...	...	...	...	...	...	3	...	...	...	...	5	...	...
26	1	4	15	...	2	...	1	...	3	2	7	...	...	5	...	...
64	2	9	15	1	14	...	1	...	22	...	1	...	3	4	...	...
168	12	39	65	6	45	3	5	43	6	21	3	8	24	1	...	...

D'HALTON.—(Continuation.)

55	4	10	33	...	11	1	...	...	19	1	15	6	...	4	...	2
71	3	14	55	1	28	2	1	...	25	4	7	3	...	17	3	2
37	1	2	19	1	4	1	2	...	7	...	6	7	...	4	...	...
53	5	10	35	4	19	1	1	...	14	6	9	2	1	10	1	...
216	13	46	142	6	62	5	4	65	11	37	18	1	35	4	4	...

D'HASTINGS.—(Continuation.)

22	1	7	10	1	15	...	1	...	4	...	4	1	...	7	2	1
26	...	1	16	...	8	1	...	...	4	...	3	3	...	...	...	...
17	...	3	9	...	2	...	...	...	7	...	1	3	1	2	...	...
10	...	1	5	...	...	...	...	...	4	...	...	3	...	1	...	...
30	1	10	26	1	13	...	1	...	6	...	4	2	...	2	...	...
50	...	12	32	2	14	1	...	...	24	1	8	17	...	10	2	...
52	4	5	23	1	6	...	1	...	9	...	4	5	...	8	...	...
26	4	3	35	2	16	...	...	...	4	...	2	7	...	8	...	...
32	4	3	21	1	3	...	1	...	6	...	1	...	...	7	1	...
265	14	45	177	8	62	2	4	68	1	27	41	1	45	5	1	...

No. III.—RECENSEMENT PERSONNEL DU HAUT-CANADA,  
COMTÉ

	ENTRE L'ÂGE DE 80 ET 90 ANS.						ENTRE L'ÂGE DE 90 ET							
	Hommes.			Femmes.			Hommes.			Femmes.				
	Mariés.	Non Mariés.	Veufs.	Mariées.	Non Mariées.	Veuves.	H.	F.	Mariés.	Non Mariés.	Veufs.	Mariées.	Non Mariées.	Veuves.
	98	99	100	101	102	103	104	105	106	107	108	109	110	111
96														1
97	1													
98				1										
99			1								1			
100			1			1	1				1			
101						2								
102	1		1											
103														1
104					1	2	1				1			1
105	3		2			2								
	5		5	1	1	7	2				2			2

COMTÉ

106	3		2				3							
107	1		2		1	1								
108	4	1	1			1				1	1			
109		1	3		2	1								
	8	2	8		3	3	3			1	1			

COMTÉ

110			1			3	1			1		1		
111														
112														
113			3	1	1	1								
114														
115	1		1											
116	1	1	3			5								4
117	5		1		1									
118	2	1	1	2		5		1	1					
119	3			1		1				1				
120							3							
121	1													
122														
	13	2	10	4	2	18	1	1	2	1	1			4

D'APRES L'AGE, 1851-2.

D'HALDIMAND.—(Continuation.)

100 ANS.	AU-DESSUS DE L'ÂGE DE 100 ANS.										Décès.		
	Hommes.					Femmes.					Age inconnu.		
	Décès.	Hommes.			Femmes.			Décès.	Age inconnu.				
H.	F.	Mariés.	Non Mariés.	Veufs.	Mariées.	Non Mariées.	Veuves.	H.	F.	H.	F.	H.	F.
112	113	114	115	116	117	118	119	120	121	122	123	124	125
										4	4		
										5	4		
										1	3		
												1	
									1	2	2	3	3
										4			5
										10	4		
											2		
											1		
												1	
									1	26	20	4	8

D'HALTON.—(Continuation.)

1										9		1	3
											2	1	1
										14	9	3	
										6	3	19	7
1										29	14	24	11

D'HASTINGS.—(Continuation.)

	1												1
										24			
										63	12		1
												2	3
												1	1
											4	5	4
										9	8	8	2
												8	13
												2	1
	1									96	24	27	26

No. III.—RECENSEMENT PERSONNEL DU HAUT-CANADA,  
COMTÉ

	HOMMES.				FEMMES.				Grand Total.	DÉCÈS.			Décès en proportion des naissances.
	Mariés.	Non Mariés.	Veufs.	Total.	Mariées.	Non Mariées.	Veuves.	Total.		Hommes.	Femmes.	Total.	
	126	127	128	129	130	131	132	133	134	135	136	137	138
96.	191	414	16	621	183	334	13	530	1151	6	2	8	.....
97.	322	767	19	1108	314	563	28	905	2013	9	11	20	.....
98.	130	299	7	436	132	247	9	388	824	4	7	11	.....
99.	134	293	10	442	132	237	17	386	828	1	6	7	.....
100.	312	744	16	1072	304	572	36	912	1984	8	9	17	.....
101.	441	1105	29	1575	422	768	52	1242	2817	24	15	39	.....
102.	264	608	9	881	255	465	17	737	1618	6	6	12	.....
103.	48	127	3	178	49	105	2	156	334	.....	.....	.....	.....
104.	594	1398	22	2014	571	965	33	1569	3583	10	8	18	.....
105.	571	1370	38	1979	552	1025	80	1657	3636	20	14	34	.....
	3007	7130	169	10306	2914	5281	287	9882	18788	88	78	166	22.2

COMTÉ

106.	831	1828	63	2722	805	1640	58	2503	5225	21	16	37	.....
107.	1041	2375	58	3474	1017	2172	119	3308	6782	32	31	63	.....
108.	325	850	21	1196	316	702	23	1041	2237	6	7	13	.....
109.	638	1447	50	2135	619	1261	63	1943	4078	23	10	33	.....
	2835	6500	192	9527	2757	5775	263	8795	18322	82	64	146	36.00

COMTÉ

110.	715	1564	35	2314	740	1401	114	2255	4569	32	27	59	.....
111.	407	926	11	1344	420	759	25	1204	2548	8	11	19	.....
112.	.....	.....	.....	.....	.....	.....	.....	.....	.....	.....	.....	.....	.....
113.	418	1027	16	1461	439	835	26	1300	2761	.....	3	3	.....
114.	.....	.....	.....	.....	.....	.....	.....	.....	.....	.....	.....	.....	.....
115.	134	216	6	356	110	167	2	279	635	4	9	13	.....
116.	530	1052	35	1617	575	866	39	1480	3097	11	10	21	.....
117.	863	1473	36	2372	766	1373	63	2202	4574	18	15	33	.....
118.	688	1665	33	2386	667	1351	65	2083	4469	22	12	34	.....
119.	932	2295	39	3266	918	1944	72	2934	6200	10	17	27	.....
120.	.....	.....	.....	.....	.....	.....	.....	.....	.....	.....	.....	.....	.....
121.	463	1154	36	1653	463	964	44	1471	3124	6	10	16	.....
122.	.....	.....	.....	.....	.....	.....	.....	.....	.....	.....	.....	.....	.....
	5150	11372	247	16769	5098	9660	450	15208	31977	111	114	225	20.00

D'APRES L'AGE, 1851-2.

D'HALDIMAND.—(Continuation.)

SAUVAGES.		PERSONNES DE COULEUR.		Fréquentant les écoles.		Sourds et Muets.		Aveugles.		Aliénés.	
Hommes.	Femmes.	Hommes.	Femmes.	H.	F.	H.	F.	H.	F.	H.	F.
139	140	141	142	143	144	145	146	147	148	149	150
.....	.....	.....	.....	111	100	.....	.....	.....	.....	.....	1
.....	.....	.....	.....	153	184	1	.....	.....	.....	.....	.....
21	18	63	57	86	68	.....	.....	.....	.....	.....	.....
5	3	3	2	54	24	.....	.....	.....	.....	1	.....
.....	.....	6	8	112	113	.....	.....	.....	.....	.....	.....
.....	.....	33	30	263	191	.....	.....	.....	.....	.....	.....
108	117	8	1	167	145	1	2	2	1	2	3
.....	.....	1	.....	112	94	.....	.....	.....	.....	1	.....
.....	.....	2	.....	327	250	.....	.....	1	.....	.....	.....
30	3	1	.....	330	284	.....	.....	.....	.....	.....	2
2	.....	2	4	.....	.....	.....	.....	.....	.....	.....	.....
166	141	119	202	2715	1453	2	3	3	1	4	6

D'HALTON.—(Continuation.)

.....	.....	1	1	448	371	3	.....	.....	.....	.....	6
.....	3	3	4	568	492	1	1	1	.....	1	.....
3	.....	.....	.....	240	195	.....	.....	.....	.....	.....	.....
16	1	14	17	389	309	.....	.....	.....	.....	.....	1
19	4	18	22	1645	1367	4	1	1	.....	1	7

D'HASTINGS.—(Continuation.)

.....	.....	.....	.....	474	440	.....	.....	1	.....	1	.....
.....	.....	.....	.....	229	193	.....	.....	1	.....	1	.....
.....	.....	.....	.....	2	4	.....	.....	.....	.....	.....	.....
.....	.....	.....	.....	105	81	.....	.....	.....	.....	2	.....
.....	.....	4	3	260	225	1	1	1	.....	.....	4
.....	.....	.....	.....	492	472	.....	.....	.....	.....	.....	9
.....	.....	.....	.....	509	455	.....	.....	.....	.....	.....	1
250	269	1	.....	491	421	1	1	.....	.....	.....	1
.....	.....	.....	.....	144	122	1	.....	1	.....	2	1
.....	.....	.....	.....	.....	.....	.....	.....	.....	.....	.....	.....
250	269	5	3	2706	2413	3	3	3	3	5	16



No. III.—RECENSEMENT PERSONNEL DU HAUT-CANADA,

COMTÉ

TOWNSHIPS, Etc.	TOTAL DE LA POPULATION.			RÉSIDENTS.				Membres de la Famille absents.		Nombre des Familles.	Nombre moyen de chaque Famille.
	Hommes.	Femmes.	Total.	Membres de la Famille.		Qui ne sont pas Membres de la Famille.		H.	F.		
				H.	F.	H.	F.				
	1	2	3	4	5	6	7	8	9		
123. Hay	498	487	985	493	484	5	3	17	4	184	
124. Stephen	393	349	742	359	331	34	18	5	7	126	
125. McGillivray	891	827	1718	888	823	3	4	2	1	260	
126. Biddulph	1086	995	2081	1069	973	17	22	10	5	336	
127. Osborne	836	648	1484	770	626	66	22	8	3	248	
128. Howick	Non habité										
129. McKillop	454	394	848	453	393	1	1	1		148	
130. Grey	Non habité										
131. Morris	Non habité										
132. Turnbury	Non habité										
133. Ashfield	493	414	907	484	407	9	7	1		167	
134. Wawanosh	380	342	722	377	335	3	7		2	132	
135. Colborne	487	434	921	454	416	33	18	3	2	138	
136. Hullett	525	430	955	486	416	39	14	7	1	185	
137. Tuckersmith	923	804	1727	860	740	63	64	18	10	307	
138. Stanley	1117	947	2064	1071	614	46	33	3	3	348	
139. Goderich	1451	1264	2715	1373	1208	78	56	54	32	389	
140. Goderich, Ville	703	626	1329	585	544	118	82	22	6	233	
Total d'Huron	10237	8961	19198	9722	8610	515	351	151	76	3211	5.9

COMTÉ

141. Camden	765	669	1434	743	662	22	7			253	
142. Chatham	932	836	1768	846	818	86	18	9	4	266	
143. Dover, Est	896	827	1723	844	797	52	30			191	
144. Dover, Ouest											
145. Harwich	1412	1215	2627	1342	1168	70	47	17	18	398	
146. Howard	2231	2133	4364	2047	2015	184	118	12	6	759	
147. Orford											
148. Raleigh	1290	1170	2460	1238	1143	52	27	34	37	416	
149. Romney	556	467	1023	526	455	30	12	13	9	180	
150. Tilbury, Est											
151. Zone avec Camden											
152. Chatham, Ville	1059	1011	2070	905	957	154	54	2		383	
Total de Kent	9141	8328	17469	8491	8015	650	313	87	76	2846	6.1

D'APRES L'AGE, 1851-2.

D'HURON.

Naissances en 1851.		Au-dessous d'un an.		Décès au-dessous d'un an.		Au-dessous de 2 ans.		Décès au-dessous de 2 ans.		Au-dessous de 3 ans.		Décès au-dessous de 3 ans.		Au-dessous de 4 ans.		Décès au-dessous de 4 ans.	
H.	F.	H.	F.	H.	F.	H.	F.	H.	F.	H.	F.	H.	F.	H.	F.	H.	F.
12	13	14	15	16	17	18	19	20	21	22	23	24	25	26	27	28	29
22	27	19	26	2	3	19	21			18	29		1	16	19		
22	22	20	25		1	16	20			19	13			11	16		
37	43	38	53	1		38	46			40	24			29	40		
60	44	58	46	2	4	41	47		1	58	38		1	38	48	1	
42	31	32	29			38	28			36	28		1	1	35	21	1
15	19	16	19														
26	15	23	29	1	1	21	22										
20	14	15	16			18	19		1	22	18		3	18	13		
18	20	21	23			16	22			14	16			17	13		
27	19	26	19			17	22			20	19			14	14		
28	47	35	52		1	49	33		1	16	15			16	23		
54	53	53	47	2	1	55	45			37	34			27	47		
42	60	35	58	3	4	51	51		1	45	38			36	39		
28	23	26	23	4	5	22	15		2	56	50		1	61	47		
441	437	417	456	15	20	423	410		2	428	352		4	6	355	381	1

DE KENT.

29	21	22	22	4	7	27	26			26	21		1	32	22		
35	34	37	42	2	1	32	29			33	35			35	27		
19	25	41	30	2	7	26	32			24	26			25	44		
42	34	60	55	4	1	65	47		1	50	48		2	51	49		
66	72	73	87	6	3	82	74		1	64	70		1	76	84		
50	45	49	42	1	3	48	49			47	42			58	37		1
19	22	24	22	2		15	24			17	19			15	20		
32	49	32	52	6	4	38	36		4	32	31			30	37		
292	302	338	332	28	26	333	317		6	2	303	292		3	1	322	320

No. III.—RECENSEMENT PERSONNEL DU HAUT-CANADA,  
COMTÉ

	Au-dessous de 5 ans.		Décès au-dessous de 5 ans.		Entre l'âge de 5 et 10 ans.		Décès entre l'âge de 5 et 10 ans.		ENTRE L'ÂGE DE 10 ET 15 ANS.			ENTRE L'ÂGE DE 15							
									Hommes.		Femmes.		Décès.		Hommes.		Femmes.		
	H.	F.	H.	F.	H.	F.	H.	F.	Mariés.	Non Mariés.	Mariés.	Non Mariés.	H.	F.	Mariés.	Non Mariés.	Mariés.	Non Mariés.	
	30	31	32	33	34	35	36	37	38	39	40	41	42	43	44	45	46	47	
123	20	20			76	82				60		62		1	1	36	7	36	
124	11	13			58	55				40		48				45	8	17	
125	27	30			156	153				108		99				96	8	72	
126	49	42			196	172		3		140		115		3	82	16	92		
127	32	24			118	111				89		90			72	15	49		
128																			
129	10	8			60	71				59		53		1	59	8	42		
130																			
131																			
132																			
133	23	17			79	68				57		54			43	8	23		
134	12	12			57	65				48		33			34	4	26		
135	18	20			101	78				67		56			41	5	37		
136	15	17			82	73		1		51		48		1	45	3	29		
137	29	19			121	113		1		107		95		3	94	9	71		
138	36	40			166	140				127		90			83	16	91		
139	46	43		1	255	209		1		188		197		1	153	8	127		
140	21	14		1	119	100		2		83		74	1		2	68	9	82	
	349	319		2	1644	1490		2	6		1224		1114	1	3	11	851	128	794

COMTÉ

141	22	15		1	125	115		1		97		102			1	76	23	70	
142	29	27			130	137				104		99				86	13	99	
143	34	32			164	151				126		115	3	1	1	91	13	73	
144																			
145	46	39			218	224		1		185		126		2	2	138	17	111	
146	55	70			326	332		1		266		317	1	3	3	272	29	232	
147																			
148	50	40		1	190	211		1	1	167		150				132	11	132	
149	17	15		1	95	68				68		68				51	6	44	
150																			
151	29	24		1	127	140		1		99		111	1		1	115	22	120	
	282	262		4	1375	1378		4	2		1112		1098	5	6	8	961	134	881

D'APRES L'AGE, 1851-2.

D'HURON.—(Continuation.)

	ET 20 ANS		ENTRE L'ÂGE DE 20 ET 30 ANS.						ENTRE L'ÂGE DE 30 ET 40 ANS.									
			Hommes.		Femmes.		Décès.		Hommes.		Femmes.		Décès.					
	H.	F.	Mariés.	Non Mariés.	Veufs.	Mariés.	Non Mariés.	Veuves.	H.	F.	Mariés.	Non Mariés.	Veufs.	Mariés.	Non Mariés.	Veuves.	H.	F.
	48	49	50	51	52	53	54	55	56	57	58	59	60	61	62	63	64	65
			50	44		66	9				54	12		49	2	1	1	
1			32	36		43	9	2	1		41	10	1	35		1	1	
			57	82		97	35	1			85	15	3	71	1	3		
			86	68	2	147	30	4			115	11	1	88	5	4	2	1
			69	119		84	34				78	22	2	63				
			28	52	1	53	14				46	1		33	4	1		
			35	40	1	53	8	2			52	8	1	53	2	1		
			38	34		60	12				40	6	2	31	1	2		
			50	20		63	12				37	5		27	1			
1			42	73	2	64	12	1			62	12	3	48	1			1
			63	92	1	108	94	1	2	1	98	12	4	89	3	1		1
			84	106		125	40	1			110	31	2	92	5	2		4
1			64	140		130	43	1	1	1	129	30	3	114	5	5	1	
	2		53	74		85	37	2		1	68	14	4	63	2	5	1	
	3	2	751	980	7	1178	389	15	4	3	1015	189	26	856	32	25	5	7

DE KENT.—(Continuation.)

	4		54	91		71	21	5			56	9	1	52	1	3	1	
1	1		49	101	4	83	44	2	1		90	33	4	71	16	6	1	
	1		71	66		111	32	3	1	1	78	11	4	59	5	5		
1			87	110	4	146	45	5	1	1	129	32	1	112	13	5	4	1
3	1		135	227	4	229	110	16	3	3	194	34	8	184	12	16	1	2
1			69	115	2	125	43				116	15	5	105	1	8	3	2
			34	63	1	54	19	2			54	14	1	39	1			1
			106	146	3	177	50	4			138	22	3	84	7	10		1
6	7		605	919	18	996	364	37	6	5	1055	170	27	706	56	53	10	7





No. III.—RECENSEMENT PERSONNEL DU HAUT-CANADA,  
COMTÉ

	HOMMES.				FEMMES.				Grand Total.	DÉCÈS.			Décès en proportion des naissances.
	Mariés.	Non Mariés.	Veufs.	Total.	Mariées.	Non Mariées.	Veuves.	Total.		Hommes.	Femmes.	Total.	
	126	127	128	129	130	131	132	133	134	135	136	137	138
123.	167	323	8	498	170	306	11	487	986	3	5	8	.....
124.	124	266	3	393	125	216	8	349	742	5	1	6	.....
125.	246	636	9	891	257	556	14	827	1718	2	2	4	.....
126.	322	745	19	1086	319	643	33	995	2081	7	11	18	.....
127.	241	588	7	836	226	414	8	648	1484	1	4	5	.....
128.													.....
129.	125	318	11	454	127	263	4	394	848	1	1	2	.....
130.													.....
131.													.....
132.													.....
133.	149	337	7	493	148	247	19	414	907	3	6	9	.....
134.	119	256	5	380	119	213	10	342	722				.....
135.	156	325	6	487	144	283	7	434	921				.....
136.	161	355	9	525	160	259	11	430	955	2	3	5	.....
137.	285	617	21	923	284	498	22	804	1727	5	4	9	.....
138.	342	752	23	1117	343	577	27	947	2064	4	6	10	.....
139.	388	1043	20	1451	382	847	35	1264	2715	11	10	21	.....
140.	198	493	12	703	198	400	28	626	1327	12	12	24	.....
	3023	7054	160	10237	3002	5722	237	8961	19198	56	65	121	14.00

COMTÉ

141.	218	536	11	765	19	421	29	669	1434	15	17	32	.....
142.	268	638	26	932	245	567	24	836	1768	15	10	25	.....
143.													.....
144.	257	614	25	896	256	542	29	827	1723	10	11	21	.....
145.	394	993	25	1412	406	770	39	1215	2627	16	8	24	.....
146.	672	1507	52	2231	667	1395	71	2133	4364	30	24	54	.....
147.													.....
148.	380	885	25	1290	375	752	43	1170	2460	11	8	19	.....
149.	156	386	14	556	153	300	14	467	1023	3	3	6	.....
150.													.....
151.	361	684	14	1059	350	614	47	1011	2070	13	13	26	.....
	2706	6243	192	9141	2671	5361	296	8328	17469	113	94	207	34.00

D'APRES L'AGE, 1851-2.

D'HURON.—(Continuation.)

SAUVAGES.		PERSONNES DE COULEUR.		Fréquentant les écoles.		Sourds et Muets.		Aveugles.		Aliénés.	
Hommes.	Femmes.	Hommes.	Femmes.	H.	F.	H.	F.	H.	F.	H.	F.
139	140	141	142	143	144	145	146	147	148	149	150
				42	57						1
				22	23		1				1
				48	58				1		
				116	78	1					
				28	26						
				110	108						
				19	12		1	1			
				28	19			1			
				33	45						
				30	16		1				
				92	64						1
				173	109						
				289	241	2	1	1			1
	1			145	126						
	1			1175	982	5	3	2	1	4	1

DE KENT.—(Continuation.)

21	20	99	83	181	176	2	1	1			1
				123	127						1
				53	44			1	1	2	3
				273	244			1			
1				459	424	1	3	1	1	5	4
				201	195			1	2		
				100	71	1					
				187	179						
22	20	99	83	1577	1460	4	4	5	4	7	9

No. III.—RECENSEMENT PERSONNEL DU HAUT-CANADA,

COMTÉ

TOWNSHIPS, Etc.	TOTAL DE LA POPULATION.			RÉSIDENTS.				Membres de la Famille absents.		Nombre des Familles.	Nombre moyen de chaque Famille.
	Hommes.	Femmes.	Total.	Membres de la Famille.		Qui ne sont pas Membres de la Famille.		M.	F.		
				H.	F.	H.	F.				
1	2	3	4	5	6	7	8	9	10	11	
152. Bosanquet,.....	611	482	1093	562	462	49	20	20	9	149	.....
153. Brooke,.....	269	242	511	259	234	10	8	6	3	74	.....
154. Dawn,.....	284	272	556	281	272	3	.....	.....	.....	97	.....
155. Enniskillen,.....	137	101	238	120	100	17	1	3	2	44	.....
156. Euphemia,.....	791	666	1457	760	647	31	19	14	11	219	.....
157. Moore,.....	669	589	1258	624	557	45	32	6	2	200	.....
158. Plympton,.....	793	718	1511	700	695	93	23	17	13	180	.....
159. Sarnia,.....	744	640	1384	715	628	29	12	3	.....	228	.....
160. Sombra,.....	395	343	738	364	329	31	14	.....	.....	119	.....
161. Warwick,.....	1114	955	2069	1039	909	75	46	11	8	319	.....
Isles,.....	No Return.	.....	.....	.....	.....	.....	.....	.....	.....	.....	.....
Total de Lambton,.....	5807	5008	10815	5424	4803	383	175	80	48	1628	6.6

COMTÉ

162. Bathurst,.....	1699	1656	3335	1633	1605	66	51	66	40	597	.....
163. Sherbrooke, Sud,.....	.....	.....	.....	.....	.....	.....	.....	.....	.....	.....	.....
164. Beckwith,.....	1300	1240	2540	1201	1137	99	103	15	10	379	.....
165. Burgess, Nord,.....	581	529	1110	527	503	54	26	10	4	173	.....
166. Dalhousie,.....	.....	.....	.....	.....	.....	.....	.....	.....	.....	.....	.....
167. Sherbrooke, Nord,.....	939	881	1820	919	843	20	38	42	28	279	.....
168. Lavant,.....	50	48	98	50	47	.....	1	.....	.....	22	.....
169. Drummond,.....	1349	1299	2648	1241	1212	108	87	47	46	336	.....
170. Elmsley, Nord,.....	1090	941	2031	961	841	129	100	30	23	324	.....
171. Lanark,.....	1386	1263	2649	1320	1210	66	53	25	3	376	.....
172. Darling,.....	341	329	670	319	310	22	19	19	7	117	.....
173. Montague,.....	1712	1644	3356	1626	1577	86	67	31	21	503	.....
174. Pakenham,.....	977	891	1868	877	833	100	58	71	43	148	.....
175. Ramsay,.....	1690	1566	3256	1528	1436	162	130	58	14	500	.....
176. Perth, Ville,.....	954	962	1916	897	888	57	74	34	18	227	.....
Total de Lanark,.....	14068	13249	27317	13099	12442	969	807	448	257	3981	6.9

COMTÉ

177. Bastard,.....	1720	1728	3448	1535	1570	185	158	28	11	521	.....
178. Burgess, Sud,.....	140	136	276	139	132	1	4	5	.....	46	.....
179. Crosby, Nord,.....	996	789	1785	939	755	57	34	7	1	270	.....
180. Crosby, Sud,.....	811	767	1578	745	716	66	51	22	13	250	.....

D'APRES L'AGE, 1851-2.

DE LAMBTON.

Naisances en 1851.	Au-dessous d'un an.		Décès au-dessous d'un an.		Au-dessous de 2 ans.		Décès au-dessous de 2 ans.		Au-dessous de 3 ans.		Décès au-dessous de 3 ans.		Au-dessous de 4 ans.		Décès au-dessous de 4 ans.		
	H.	F.	H.	F.	H.	F.	H.	F.	H.	F.	H.	F.	H.	F.	H.	F.	
	12	13	14	15	16	17	18	19	20	21	22	23	24	25	26	27	28
18	12	25	18	1	25	21	.....	.....	22	16	.....	.....	16	22	.....	.....	.....
10	10	12	12	.....	6	5	.....	.....	13	6	.....	.....	11	7	.....	.....	.....
7	3	15	8	1	8	15	.....	.....	7	13	2	.....	9	7	.....	.....	.....
4	4	6	4	.....	4	2	.....	1	3	5	.....	.....	3	5	.....	.....	.....
20	28	37	27	1	4	20	26	.....	25	18	.....	.....	32	25	.....	.....	.....
12	24	27	26	1	1	22	20	1	19	19	.....	.....	29	22	.....	.....	.....
16	25	25	27	.....	36	30	.....	28	37	.....	.....	.....	20	28	.....	.....	.....
29	29	37	24	1	1	33	22	1	27	28	.....	.....	24	27	.....	.....	.....
3	3	12	6	.....	8	10	.....	11	9	.....	.....	.....	8	8	.....	.....	.....
41	31	53	38	1	1	45	44	1	33	44	.....	.....	1	31	40	.....	.....
160	169	249	190	6	7	207	195	3	2	188	195	3	2	183	191	.....	.....

DE LANARK.

27	21	56	45	2	1	55	59	.....	59	42	.....	62	39	.....	.....	.....	
32	26	31	41	.....	1	48	48	.....	37	38	1	44	30	.....	.....	.....	
21	14	29	20	1	2	22	22	2	17	19	2	18	22	.....	.....	.....	
18	27	27	42	2	.....	29	33	.....	27	26	.....	36	27	.....	.....	.....	
2	3	3	7	.....	5	2	.....	2	1	3	.....	2	2	.....	.....	1	
47	46	57	54	2	.....	45	47	.....	37	35	.....	56	36	.....	.....	2	
41	37	42	30	5	3	32	27	1	4	37	28	2	34	18	.....	2	
22	21	61	36	8	4	50	50	1	.....	49	48	1	49	39	.....	1	
17	9	18	20	4	2	20	12	1	.....	21	13	.....	13	8	.....	.....	
84	53	88	74	.....	60	48	.....	61	64	.....	68	60	.....	.....	.....	.....	
27	43	40	40	3	2	44	33	3	1	45	26	.....	32	26	1	.....	
49	49	59	53	1	2	65	55	.....	1	69	44	.....	49	63	2	.....	
14	26	42	45	1	1	31	22	1	.....	33	44	.....	21	21	.....	1	
401	365	553	507	29	18	506	458	9	8	493	430	4	4	484	391	3	5

DE LEEDS.

67	70	2	1	61	78	2	1	43	80	.....	1	58	51	1	.....
7	4	.....	.....	7	5	.....	1	4	10	.....	4	4	4	1	1
43	37	1	.....	35	26	.....	.....	33	25	.....	26	23	.....	.....	.....
32	32	2	.....	28	29	.....	.....	37	30	.....	25	31	.....	.....	.....

No. III.—RECENSEMENT PERSONNEL DU HAUT-CANADA,  
COMTÉ

	Au-dessous de 5 ans.		Décès au-dessous de 5 ans.		Entre l'âge de 5 et 10 ans.		Décès entre l'âge de 5 et 10 ans.		ENTRE L'ÂGE DE 10 ET 15 ANS.			ENTRE L'ÂGE DE 15						
									Hommes.		Femmes.		Décès.		Hommes.		Femmes.	
	H.	F.	H.	F.	H.	F.	H.	F.	Mariés.	Non Mariés.	Mariés.	Non Mariés.	H.	F.	Mariés.	Non Mariés.	Mariés.	Non Mariés.
	30	31	32	33	34	35	36	37	38	39	40	41	42	43	44	45	46	47
152 ..	21	9			82	82	1			65		69		1	1	66	13	39
153 ..	5	6			44	63				38		43				36	4	22
154 ..	7	8			38	49				43		37			1	26		27
155 ..	5	3			20	18				18		13				13	2	8
156 ..	25	15			126	126				138		105			1	80	8	61
157 ..	16	17			108	90				80		81			2	57	5	57
158 ..	41	25			114	123		1		84		96			2	75	9	64
159 ..	22	24			124	90				69		71				80	6	68
160 ..	9	9			48	50				47		52				52	4	48
161 ..	42	50			181	141		1		142		153			5	113	13	76
	193	166			885	832	1	2		724		720		1	12	598	64	470

COMTÉ

162 ..	38	57			272	265				223		240			1	210	5	201
163 ..																		
164 ..	32	25			185	190	1			191		155			3	72	11	172
165 ..	26	18			97	82				83		69				49	3	65
166 ..																		
167 ..	31	24			134	119				125		109				106	4	116
168 ..	2	1			6	6				4		2				2		4
169 ..	34	37			182	174				186		176			2	161	5	166
170 ..	25	31	1		144	138	1	3		166		136	1	1		154	9	120
171 ..	70	34	1	1	183	191	1	1		161		152				175	3	161
172 ..	12	14			48	50				38		50				30	12	22
173 ..	57	60			327	279				189		237			6	171	20	178
174 ..	33	44			120	136	1			119		110			1	114	10	107
175 ..	60	42		1	246	205				215		208	1	2		187	15	200
176 ..	32	38			117	116		1		99		108				148	4	147
	452	425	2	2	2061	1951	4	5		1799		1752	2	3	13	1679	101	1659

COMTÉ

177 ..	65	45			26	271	1			250	1	219	1		2	179	16	166
178 ..	3	5			15	18	1	1		16		21				21		14
179 ..	133	28			141	123				129		102			1	119	45	83
180 ..	29	23			114	107				87		106				87	7	87

D'APRES L'AGE, 1851-2.

DE LAMBTON.—(Continuation.)

ET 20 ANS.	ENTRE L'ÂGE DE 20 ET 30 ANS.						ENTRE L'ÂGE DE 30 ET 40 ANS.										
	Décès.		Hommes.		Femmes.		Décès.		Hommes.		Femmes.		Décès.				
	H.	F.	Mariés.	Non Mariés.	Veufs.	Mariés.	Non Mariés.	Veuves.	H.	F.	Mariés.	Non Mariés.	Veufs.	Mariés.	Non Mariés.	Veuves.	H.
48	49	50	51	52	53	54	55	56	57	58	59	60	61	62	63	64	65
1		56	81		75	12	1		1	61	10	2	42	2	1		
	1	13	24		22	7	2		1	28	5		15				
		16	33		29	12			1	23	8		26				
		9	22	1	14	1			1	11	2		8				
		30	78	1	54	39	1		1	67	7	1	63	10	4		
		28	80	2	69	30	2		1	62	9	9	47	5	4		
		55	83		85	16			1	60	22	2	64	8	2		
	1	54	89	2	95	39	3	3	2	74	15	1	56	10	4		
	1	23	64		34	20	2			33	11	1	30	4	3		
	1	49	109		104	26	2		1	122	26	2	91	2	5		
3	1	333	663	6	581	202	13	5	6	541	106	18	442	42	26		1

DE LANARK.—(Continuation.)

		86	179	1	142	145	5	1		124	19	1	122	9	1	1	1
		66	137		115	108	3	1	1	101	17	4	84	11	5		
1		26	49		49	30				55	8		51	5	1		
		45	116		62	83	1			77	13	2	80	7	2		
		6	5		8	3				9	2		6				
		60	140	2	107	117	8		1	89	13	2	98	14	9		
	1	64	126		99	80		1	2	78	11	2	87	2	4		
		58	151		97	117	1		1	110	14	3	113	7	7	4	
		45	19		42	17				24	4		25	5	1		
1		118	115		179	72	5			156	12	1	159	10	5		
		76	104		114	70	3			80	21	1	65	4	2		
	1	94	164		140	138	6		2	125	34	3	131	13	7	1	
	1	69	121	2	101	86	5			92	13	5	78	11	9		
3	2	813	1426	7	1255	1066	37	3	7	1120	181	24	1099	97	53	6	3

DE LEEDS.—(Continuation.)

		122	138	5	201	112	3	2		166	15	3	146	8	4		
		17	13		21	5				14	2		9	1			
		72	112	2	84	45	1			78	9	4	87	8	3		
		48	93	2	80	52	3			65	10	6	75	3	2		

No. III.—RECENSEMENT PERSONNEL DU HAUT-CANADA,  
COMTÉ

	ENTRE L'ÂGE DE 40 ET 50 ANS.									ENTRE L'ÂGE DE 50 ET 60 ANS.								
	Hommes.			Femmes.			Décès.			Hommes.			Femmes.			Décès.		
	Maris.	Non Maris.	Veufs.	Maris.	Non Maris.	Veuves.	H.	F.		Maris.	Non Maris.	Veufs.	Maris.	Non Maris.	Veuves.	H.	F.	
	66	67	68	69	70	71	72	73	74	75	76	77	78	79	80	81		
152 ..	31	4	2	26		2			19	3	2	12	2	5	2			
153 ..	15	3	1	15		1			8	1	1	5		3				
154 ..	25			18		1			14	1	2	9		5	1	1		
155 ..	8			9		1			8			4						
156 ..	53	6	1	40	3	1			30	5	3	22	1	4	2	1		
157 ..	48	4	3	33	4	8	1		26	6	7	21	2	4				
158 ..	56	11	2	40	1	5		1	30	6	4	23	3	5				
159 ..	43	7	1	33	3	1			27		2	16	2	4				
160 ..	24	5	2	26	1	2			20	3	1	13	2	4				
161 ..	59	7	2	59	1	8			47	5	4	31	3	7				
	362	47	14	299	13	30	1	1	229	30	26	156	15	41	5	2		

COMTÉ

162 ..	100	8	5	92	7	9			66	7	7	67	1	17	1		
163 ..																	
164 ..	72	4	1	69	5	10			71	4	3	56	2	13		1	
165 ..	43	1	1	28	4	2			17	1	2	19	1	2		1	
166 ..	39	7	3	44	2	4		1	59	3	5	37	10	1			
167 ..																	
168 ..	1			1		1			1		1			1			
169 ..	85	9	7	72	2	13	2		70	7	5	63	1	11			
170 ..	83	6	5	64	3	6		1	41	2	3	20	2	9	3		
171 ..	74	8	1	56	5	8		1	64	2	10	55	1	10		2	
172 ..	15	2		15	1	3		1	17	1		9	1				
173 ..	122	7	9	82	5	8			61	4	3	40	1	8			
174 ..	62	6	2	40	1	6			43		6	24	4	6	2		
175 ..	117	9	2	77	1	13	2	1	74	3	11	55	3	21	1	1	
176 ..	49	5	3	49	3	13			30	2	6	15		9	2		
	861	73	39	689	37	96	4	5	614	36	62	460	27	108	9	5	

COMTÉ

177 ..	113	4	5	104	4	12	2	1	81	3	8	53	8	24		1	
178 ..	3			8	1	1			8		1	8				1	
179 ..	77	3	3	45	1	5			37	5	4	28	2	7		1	
180 ..	71	5		42		6	1		40	5	1	20	1	7			

D'APRES L'AGE, 1851-2.

DE LAMBTON.—(Continuation.)

	ENTRE L'ÂGE DE 60 ET 70 ANS.									ENTRE L'ÂGE DE 70 ET 80 ANS.								
	Hommes.			Femmes.			Décès.			Hommes.			Femmes.			Décès.		
	Maris.	Non Maris.	Veufs.	Maris.	Non Maris.	Veuves.	H.	F.		Maris.	Non Maris.	Veufs.	Maris.	Non Maris.	Veuves.	H.	F.	
	82	83	84	85	86	87	88	89	90	91	92	93	94	95	96	97		
	5		4	8		4			4		1					1		
	3			2		1			2		2							
	4	1	1	2		3			2			1		1				
	3		1	1		1												
	13	2	6	6		5			3		2	2		2		1		
	4	3	7	8	2	8	1		2	2	4	1	2	1		1		
	21	1	4	13		8	1		5	1	3	2		4		1		
	11		1	7		6			2			1		1				
	6	1	1	2	1	1			1		2	1		2		1		
	23	2	3	11		3		1	3		4			2		1		
	93	10	28	60	3	40	2	1	22	3	16	7	2	11	3	2		

DE LANARK.—(Continuation.)

69	3	8	34	2	22				21	2	6	8		11			
39	7	6	19	5	11				10	1	9	5	1	7			
21		2	9		3	1			4	1	6	2		2			
28	1	6	17	3	13	1			9		7	4	1	5		1	
		1															
53	4	7	29	1	6	1			22	1	11	6		10	1		
18	1	6	10	1	7		1		3	1	2	1	1	5	1	1	
37	2	5	24	4	14		1		14	1	15	7	1	6	3	2	
8		2	3	2	3				1			1					
34	2	3	26		6				14	2	7	7	1	2			
17	4		5		4				2		2	2	1	5			
43	4	9	27		22				17		9	10		10			
14	1	5	9	1	14		1		6	1	3	6	3	4			
	381	29	60	212	19	125	3	3	123	10	75	59	10	67	5	4	

DE LEEDS.—(Continuation.)

33	2	14	17	5	14		1		14		2	3		8	2		
3	1		1				1		1						1		
14	2	3	1	1	3				4			2		3			
16	1	2	13		4				16		1	4		2			





No. III.—RECENSEMENT PERSONNEL DU HAUT-CANADA,  
COMTÉ

	HOMMES.				FEMMES.				Grand Total.	DÉCÈS.			Décès en proportion des naissances.
	Mariés.	Non Mariés.	Veufs.	Total.	Mariées.	Non Mariées.	Veuves.	Total.		Hommes.	Femmes.	Total.	
	126	127	128	129	130	131	132	133	134	135	136	137	138
152	178	421	12	611	176	293	13	482	1093	6	3	9	.....
153	67	198	4	269	63	171	8	242	511	3	.....	3	.....
154	85	196	3	284	85	176	11	272	556	10	1	11	.....
155	39	96	2	137	38	60	3	101	238	.....	2	3	.....
156	198	581	12	791	195	454	17	666	1457	4	7	11	.....
157	184	462	23	669	186	377	26	589	1258	9	2	11	.....
158	229	547	17	793	236	458	24	718	1511	1	3	4	.....
159	210	527	7	744	213	408	19	640	1384	8	4	12	.....
160	109	279	7	395	110	220	13	343	738	1	1	2	.....
161	308	789	17	1114	309	618	28	955	2069	5	7	12	.....
	1607	4096	104	5807	1611	3235	162	5008	10815	47	31	78	.....

COMTÉ

162	471	1195	33	1699	470	1114	72	1656	3355	6	2	8	.....
163	910	364	26	1300	359	831	50	1240	2540	6	5	11	.....
164	166	403	12	581	161	357	11	529	1100	6	3	9	.....
165	259	656	24	939	249	593	39	881	1820	4	6	10	.....
166	16	33	1	50	15	31	2	48	98	.....	3	3	.....
167	383	930	36	1349	381	860	58	1299	2648	7	4	11	.....
168	287	781	22	1090	290	617	34	941	2031	14	23	37	.....
169	359	991	36	1386	359	858	46	1263	2649	19	20	39	.....
170	228	110	3	341	107	215	7	329	670	6	4	10	.....
171	515	1173	24	1712	513	1094	37	1644	3356	4	4	8	.....
172	281	682	14	977	260	602	29	891	1868	9	4	13	.....
173	471	1179	40	1690	455	1028	83	1566	3256	10	16	26	.....
174	263	667	24	954	261	642	59	962	1916	8	4	12	.....
	4609	9164	295	14068	3780	8842	527	13249	13249	99	98	197	.....

COMTÉ

177	533	1147	40	1720	542	1118	68	1728	3448	14	6	20	.....
178	46	93	1	140	47	88	1	136	276	4	4	8	.....
179	284	695	17	996	262	504	23	789	1785	6	1	7	.....
180	248	551	12	811	241	501	25	767	1578	3	3	6	.....

D'APRES L'AGE, 1851-2.

DE LAMBTON.—(Continuation.)

SAUVAGES.		PERSONNES DE COULEUR.		Fréquentant les écoles.		Sourds et Muets.		Aveugles.		Aliénés.	
Hommes.	Femmes.	Hommes.	Femmes.	H.	F.	H.	F.	H.	F.	H.	F.
139	140	141	142	143	144	145	146	147	148	149	150
.....	.....	.....	.....	93	55	.....	.....	.....	.....	.....	1
.....	.....	.....	.....	15	21	.....	.....	.....	.....	.....	.....
.....	.....	.....	.....	49	38	.....	.....	.....	.....	.....	.....
.....	.....	.....	.....	.....	2	.....	2	.....	.....	.....	1
.....	.....	.....	.....	196	154	.....	.....	1	2	.....	1
.....	.....	.....	.....	16	14	.....	.....	.....	.....	.....	.....
.....	.....	.....	.....	118	108	.....	.....	.....	.....	.....	.....
.....	.....	.....	.....	158	159	.....	.....	1	.....	.....	.....
.....	.....	.....	.....	.....	3	.....	.....	.....	.....	.....	.....
.....	.....	.....	.....	124	152	.....	.....	.....	1	1	1
.....	.....	.....	.....	.....	.....	.....	.....	.....	.....	.....	.....
.....	.....	.....	.....	769	1806	.....	2	2	3	3	2

DE LANARK.—(Continuation.)

.....	.....	.....	.....	264	221	.....	.....	.....	.....	2	1
.....	.....	.....	.....	159	184	.....	.....	.....	2	1	2
.....	.....	.....	.....	74	49	.....	.....	.....	.....	.....	.....
.....	.....	.....	.....	158	119	1	2	1	1	1	.....
.....	.....	.....	.....	3	1	.....	.....	.....	.....	1	.....
.....	.....	.....	.....	234	165	1	.....	.....	.....	.....	1
.....	.....	.....	.....	224	190	1	1	.....	.....	1	.....
.....	.....	.....	.....	140	126	.....	.....	.....	.....	1	2
.....	.....	.....	.....	106	98	.....	.....	1	.....	1	.....
.....	.....	.....	.....	351	287	4	.....	2	.....	.....	.....
.....	.....	.....	.....	170	122	.....	.....	.....	.....	1	.....
.....	.....	.....	.....	326	257	5	2	2	.....	3	2
.....	.....	.....	.....	111	98	.....	.....	.....	.....	.....	.....
.....	.....	.....	.....	2320	1917	12	5	6	3	12	8

DE LEEDS.—(Continuation.)

.....	.....	.....	.....	350	335	2	3	1	.....	.....	2
.....	.....	.....	.....	17	7	.....	.....	.....	.....	.....	.....
.....	.....	.....	.....	287	224	.....	1	.....	1	.....	1
.....	.....	.....	.....	131	126	1	.....	1	1	.....	.....

No. III.—RECENSEMENT PERSONNEL DU HAUT-CANADA,

COMTÉ

TOWNSHIPS, Etc.	TOTAL DE LA POPULATION.			RÉSIDENTS.				Membres de la Famille absents.		Nombre des Familles.	
	Hommes.	Femmes.	Total.	Membres de la Famille.		Qui ne sont pas Membres de la Famille.		M.	F.	Nombre des Familles.	Nombre moyen de chaque Famille.
				H.	F.	H.	F.				
	1	2	3	4	5	6	7	8	9	10	11
181. Elizabethtown, .....	2620	2588	5208	2375	2355	245	233	33	9	863	.....
182. Elmsley, .....	740	702	1442	696	658	44	44	9	15	205	.....
183. Escott, .....	681	718	1399	621	649	60	69	45	29	226	.....
184. Kitley, .....	1775	1750	3525	1623	1605	152	145	18	16	540	.....
185. Leeds, .....	1192	1091	2283	1096	1018	96	73	14	2	376	.....
186. Lansdowne, .....	1237	1202	2439	1170	1136	67	66	14	1	388	.....
187. Yonge, .....	1836	1825	3661	1758	1742	78	83	83	59	315	.....
188. Brockville, Ville, .....	1563	1673	3236	1355	1466	208	207	24	20	814	.....
Total de Leeds, .....	15311	14969	30280	14052	13802	1259	1167	302	176	4814	.....

COMTÉ

189. Adolphustown, .....	360	358	718	315	302	45	56	23	15	108	.....
190. Fredericksburg, .....	1631	1535	3166	1414	1384	217	151	58	37	632	.....
191. Richmond, .....	2103	1968	4071	1983	1878	120	90	72	34	448	.....
Total de Lennox, .....	4094	3861	7955	3712	3564	382	297	153	86	1198	.....

COMTÉ

192. Caistor, .....	747	651	1398	649	620	98	31	1	.....	216	.....
193. Clinton, .....	1256	1206	2462	1241	1186	15	20	7	12	413	.....
194. Gainsborough, .....	1358	1180	2538	1292	1154	66	26	16	12	399	.....
195. Grantham, .....	1662	1554	3216	1438	1386	224	168	24	22	522	.....
196. Grimsby, .....	1280	1168	2448	1188	1073	92	95	3	2	387	.....
197. Louth, .....	932	916	1848	866	870	66	46	10	6	301	.....
198. Niagara, .....	1181	1069	2250	959	930	222	139	6	3	252	.....
199. Niagara, Ville, .....	1728	1612	3340	1563	1470	165	142	11	5	571	.....
200. Ste. Catharines, .....	2199	2169	4368	1693	1539	506	330	40	8	635	.....
Total de Lincoln, .....	12343	11525	23868	10889	10528	1454	897	118	70	3696	.....

COMTÉ

201. Mosn, .....	1100	975	2075	1030	940	70	35	11	12	297	.....
202. Ekfrid, .....	929	862	1791	873	820	56	42	35	41	278	.....
203. Carradoc, .....	1646	1472	3118	1567	1425	79	47	42	14	497	.....
204. Metcalfe, .....	567	529	1096	544	512	23	17	6	3	216	.....

D'APRES L'AGE, 1851-2.

DE LEEDS.—(Continuation.)

Naissances en 1851.	Au-dessous d'un an.		Décès au-dessous d'un an.		Au-dessous de 2 ans.		Décès au-dessous de 2 ans.		Au-dessous de 3 ans.		Décès au-dessous de 3 ans.		Au-dessous de 4 ans.		Décès au-dessous de 4 ans.		
	H.	F.	H.	F.	H.	F.	H.	F.	H.	F.	H.	F.	H.	F.	H.	F.	
	12	13	14	15	16	17	18	19	20	21	22	23	24	25	26	27	28
62	53	92	98	2	1	101	83	.....	.....	93	86	.....	1	82	63	.....	.....
27	26	34	21	.....	2	21	30	.....	.....	23	27	.....	.....	30	24	.....	.....
24	19	23	29	4	1	24	33	.....	1	23	26	1	1	20	28	.....	.....
51	56	66	69	.....	.....	59	73	1	1	86	65	.....	.....	58	63	.....	1
32	31	53	45	.....	.....	39	44	.....	.....	40	44	.....	.....	34	39	.....	.....
35	36	49	48	5	.....	40	45	.....	.....	41	38	.....	1	37	42	1	.....
73	39	76	67	2	1	66	61	1	1	57	61	.....	.....	40	71	.....	.....
41	44	52	54	6	5	49	53	3	2	50	56	1	2	46	44	4	1
345	304	599	574	24	11	530	560	7	7	530	548	2	6	460	483	7	3

DE LENNOX.

16	11	16	12	.....	.....	10	12	.....	.....	8	9	.....	.....	10	12	.....	1
67	53	59	45	5	3	43	64	1	.....	49	51	.....	.....	46	60	.....	.....
44	56	74	87	4	2	79	68	1	3	78	58	.....	3	69	63	.....	1
127	120	149	144	9	5	132	144	2	3	135	118	.....	3	125	135	.....	2

DE LINCOLN.

25	24	2	1	.....	1	21	19	.....	.....	30	20	.....	.....	29	16	.....	.....
39	31	44	31	3	.....	44	52	.....	1	37	32	.....	1	39	31	1	.....
72	55	50	47	5	2	57	45	.....	1	48	47	.....	.....	40	45	.....	.....
67	70	44	66	7	2	50	58	3	.....	58	64	4	.....	50	48	.....	1
43	40	46	45	1	1	37	42	.....	.....	40	33	1	1	44	32	.....	1
31	35	30	35	1	2	37	32	.....	.....	25	36	.....	.....	22	27	.....	.....
69	58	39	46	3	1	57	36	.....	1	30	34	.....	1	28	29	2	1
69	59	71	59	8	2	76	52	2	2	40	53	2	1	47	57	1	.....
87	86	80	91	7	11	66	81	5	3	73	66	5	3	83	58	1	.....
502	448	406	421	35	22	445	417	10	8	381	385	12	7	382	343	5	3

DE MIDDLESEX.

31	25	36	43	1	1	45	29	.....	1	30	42	1	.....	40	41	.....	.....
25	20	36	32	1	.....	26	33	.....	.....	25	43	.....	.....	24	23	.....	.....
41	38	61	52	.....	3	72	58	1	1	46	59	.....	.....	43	61	.....	.....
21	36	23	34	.....	3	18	14	1	1	20	24	.....	1	17	15	.....	1

No. III.—RECENSEMENT PERSONNEL DU HAUT-CANADA,

COMTÉ

	Au-dessous de 5 ans.		Décès au-dessous de 5 ans.		Entre l'âge de 5 et 10 ans.		Décès entre l'âge de 5 et 10 ans.		ENTRE L'ÂGE DE 10 ET 15 ANS.						ENTRE L'ÂGE DE 15			
	H.	F.	H.	F.	H.	F.	H.	F.	Hommes.		Femmes.		Décès.		Hommes.		Femmes.	
									Marisés.	Non Marisés.	Marisées.	Non Marisées.	H.	F.	Marisés.	Non Marisés.	Marisées.	Non Marisées.
30	31	32	33	34	35	36	37	38	39	40	41	42	43	44	45	46	47	
181 ..	97	75	.....	.....	356	358	.....	1	.....	334	1	378	1	2	9	298	26	332
182 ..	23	22	.....	.....	125	129	3	1	.....	111	.....	99	.....	.....	1	75	3	69
183 ..	11	31	.....	.....	100	102	.....	.....	.....	78	.....	104	1	.....	.....	71	13	94
184 ..	73	76	.....	.....	290	281	.....	.....	.....	237	.....	254	.....	.....	2	179	17	210
185 ..	34	36	.....	.....	177	172	2	.....	.....	156	2	146	1	.....	2	145	19	109
186 ..	50	41	.....	.....	182	210	.....	.....	.....	163	.....	183	.....	.....	.....	162	20	102
187 ..	51	67	.....	.....	246	247	.....	.....	.....	242	.....	226	.....	.....	4	210	29	236
188 ..	49	35	2	.....	196	217	2	2	.....	183	.....	198	.....	.....	2	188	12	249
	518	484	2	.....	1968	2235	9	5	.....	1986	4	2036	4	2	23	1734	177	1751

COMTÉ

189 ..	10	8	.....	.....	42	38	.....	.....	.....	45	.....	30	.....	.....	.....	31	2	50
190 ..	55	44	.....	.....	240	217	1	.....	.....	215	.....	213	.....	.....	1	171	15	171
191 ..	71	66	.....	1	309	312	.....	.....	.....	247	.....	232	1	1	2	224	30	234
	136	118	.....	1	591	567	1	.....	.....	507	.....	475	1	1	3	426	47	455

COMTÉ

192 ..	24	21	.....	.....	98	129	.....	.....	.....	79	.....	88	.....	.....	.....	76	10	60
193 ..	34	41	.....	.....	173	169	.....	.....	.....	141	.....	161	.....	.....	.....	145	13	130
194 ..	43	48	.....	.....	168	182	2	.....	.....	165	.....	133	2	.....	2	162	37	112
195 ..	65	58	.....	.....	254	242	1	.....	.....	175	.....	125	.....	1	1	194	19	177
196 ..	38	33	.....	.....	168	166	2	.....	.....	164	.....	129	.....	.....	6	143	30	121
197 ..	34	22	.....	.....	102	144	1	.....	.....	117	.....	111	1	.....	.....	112	10	98
198 ..	44	31	.....	.....	135	139	1	.....	.....	148	.....	127	.....	.....	3	118	22	146
199 ..	49	44	.....	1	218	239	1	2	.....	180	.....	184	.....	1	.....	128	22	152
200 ..	41	58	.....	.....	270	295	1	.....	.....	241	.....	240	.....	1	2	203	55	250
	372	356	.....	1	1586	1705	9	2	.....	1410	.....	1298	3	3	14	1281	278	1246

COMTÉ

201 ..	32	29	.....	.....	177	151	.....	1	.....	140	.....	161	.....	.....	.....	133	14	107
202 ..	31	25	.....	1	138	122	.....	.....	.....	120	.....	120	.....	.....	.....	110	6	101
203 ..	41	57	.....	.....	255	246	1	1	.....	211	.....	186	.....	1	2	180	21	136
204 ..	19	27	.....	.....	99	84	2	.....	.....	71	.....	70	.....	.....	2	57	10	44

D'APRES L'AGE, 1851-2.

DE LEEDS.—(Continuation.)

ET 20 ANS.	ENTRE L'ÂGE DE 20 ET 30 ANS.									ENTRE L'ÂGE DE 30 ET 40 ANS.							
	Décès.		Hommes.			Femmes.			Décès.			Hommes.		Femmes.		Décès.	
	H.	F.	Marisés.	Non Marisés.	Veufs.	Marisées.	Non Marisées.	Veuves.	H.	F.	Marisés.	Non Marisés.	Veufs.	Marisées.	Non Marisées.	Veuves.	H.
48	49	50	51	52	53	54	55	56	57	58	59	60	61	62	63	64	65
2	2	146	227	5	236	175	9	1	2	193	36	4	216	19	12	.....	1
.....	.....	31	66	.....	59	45	.....	.....	.....	61	12	1	67	5	3	.....	.....
.....	.....	55	80	.....	70	35	2	.....	.....	53	9	.....	51	3	1	.....	.....
1	.....	87	140	.....	155	78	3	2	.....	150	25	2	156	12	6	1	.....
.....	.....	87	109	2	124	52	4	.....	.....	98	19	4	101	10	4	.....	.....
.....	.....	87	99	1	122	70	4	2	1	96	17	2	102	5	5	.....	.....
.....	1	141	197	2	186	117	5	1	.....	150	14	3	151	13	5	.....	1
2	2	105	171	1	190	141	9	2	2	157	32	6	139	16	15	2	1
5	5	998	1445	20	1528	927	43	10	5	1341	200	35	1300	106	62	4	4

DE LENNOX.—(Continuation.)

.....	.....	21	37	.....	30	41	1	1	1	26	18	2	32	13	1	1	.....
.....	2	90	158	.....	147	84	4	2	3	155	30	6	152	19	6	2	1
.....	1	147	200	1	235	105	8	2	1	201	48	6	159	18	13	.....	2
.....	3	258	395	1	412	230	13	5	5	382	96	14	343	50	20	3	3

DE LINCOLN.—(Continuation.)

.....	.....	45	101	.....	79	21	3	.....	.....	92	13	1	60	6	3	.....	.....
.....	.....	81	151	2	125	91	6	1	.....	111	20	2	108	9	5	1	2
2	1	112	142	1	139	47	3	.....	1	118	19	3	115	10	1	.....	4
1	1	110	168	2	172	100	1	.....	2	169	36	6	145	15	9	1	1
1	.....	81	143	1	141	91	2	.....	1	120	23	.....	102	10	7	.....	2
3	.....	69	126	.....	106	57	3	.....	.....	75	22	.....	62	13	3	1	.....
1	1	62	146	3	103	70	3	1	1	89	42	2	72	11	8	1	.....
1	2	59	119	.....	184	87	12	2	2	199	133	8	181	21	18	4	2
.....	1	204	294	2	288	145	9	1	.....	253	50	9	228	22	24	.....	.....
9	6	826	1390	11	1337	712	42	5	7	1226	358	31	1073	117	78	8	11

DE MIDDLESEX.—(Continuation.)

1	.....	56	117	2	95	43	1	1	.....	89	24	1	84	7	5	.....	1
.....	.....	40	102	1	77	59	3	2	.....	70	33	.....	68	4	3	2	.....
2	4	105	149	3	150	75	9	3	1	146	31	7	134	10	12	2	.....
.....	.....	31	52	1	54	24	1	1	1	54	11	1	46	3	2	2	3

No. III.—RECENSEMENT PERSONNEL DU HAUT-CANADA,  
COMTÉ

	ENTRE L'ÂGE DE 40 ET 50 ANS.									ENTRE L'ÂGE DE 50 ET 60 ANS.								
	Hommes.			Femmes.			Décès.			Hommes.			Femmes.			Décès.		
	Mariés.	Non Mariés.	Veufs.	Mariées.	Non Mariées.	Veuves.	H.	F.		Mariés.	Non Mariés.	Veufs.	Mariées.	Non Mariées.	Veuves.	H.	F.	
	66	67	68	69	70	71	72	73	74	75	76	77	78	79	80	81		
181 ..	217	15	10	155	11	10	1	2	148	17	9	117	10	19	...	1		
182 ..	52	8	2	43	2	4	...	...	31	5	3	19	3	6	...	...		
183 ..	54	5	4	43	4	3	...	...	27	8	2	16	1	2	...	...		
184 ..	136	6	4	93	9	7	...	...	84	9	4	56	1	9	1	1		
185 ..	91	11	3	51	2	8	...	...	37	5	2	30	6	6	...	...		
186 ..	94	2	5	68	3	10	...	1	62	2	5	43	2	7	1	...		
187 ..	120	12	3	99	5	16	...	...	112	2	8	83	5	12	1	...		
188 ..	119	12	8	88	9	31	1	1	65	5	13	15	8	43	...	...		
	1147	95	47	812	51	113	5	5	732	66	66	488	47	142	5	3		

COMTÉ

189 ..	22	2	3	23	...	2	...	1	19	1	2	20	2	3	...	2		
190 ..	107	12	6	87	13	4	3	1	78	11	7	54	...	14	...	...		
191 ..	139	14	3	122	1	8	...	...	84	3	6	59	2	13	...	...		
	268	28	12	231	14	14	3	2	181	15	15	133	4	29	...	2		

COMTÉ

192 ..	44	1	1	45	...	5	...	...	27	2	4	17	...	3	...	...		
193 ..	90	9	3	78	5	7	...	...	55	4	7	41	1	10	...	...		
194 ..	86	11	3	69	7	4	2	...	61	4	5	44	2	4	...	...		
195 ..	109	23	4	83	5	11	1	...	77	5	6	57	1	26	...	...		
196 ..	83	11	2	67	5	12	...	...	65	11	2	39	4	6	...	...		
197 ..	58	5	2	59	7	13	...	...	44	6	3	33	4	8	1	1		
198 ..	79	18	3	81	8	6	2	1	58	8	7	40	7	12	1	...		
199 ..	191	77	5	113	9	15	2	1	61	5	7	46	7	16	2	...		
200 ..	188	16	10	117	8	31	1	...	72	5	10	41	2	20	2	1		
	927	171	33	717	54	104	8	2	520	51	51	358	28	105	6	4		

COMTÉ

201 ..	85	12	2	55	3	7	1	...	32	7	7	25	2	5	1	...		
202 ..	65	6	6	51	...	7	...	...	54	3	5	36	3	17	1	1		
203 ..	106	6	5	84	9	9	...	...	61	9	5	41	4	12	...	...		
204 ..	26	1	3	29	...	3	...	...	23	...	2	15	...	5	2	1		

D'APRES L'AGE, 1851-2.

DE LEEDS.—(Continuation.)

	ENTRE L'ÂGE DE 60 ET 70 ANS.									ENTRE L'ÂGE DE 70 ET 80 ANS.								
	Hommes.			Femmes.			Décès.			Hommes.			Femmes.			Décès.		
	Mariés.	Non Mariés.	Veufs.	Mariées.	Non Mariées.	Veuves.	H.	F.		Mariés.	Non Mariés.	Veufs.	Mariées.	Non Mariées.	Veuves.	H.	F.	
	82	83	84	85	86	87	88	89	90	91	92	93	94	95	96	97		
60	3	16	38	3	17	1	1		31	2	7	11	3	16	1	...		
19	3	...	9	1	4	...	...	...	2	...	...	1	...	4	...	...		
22	...	1	11	1	4	...	...	...	3	...	...	1	2	4	1	...		
41	4	6	24	3	5	...	...	...	9	1	3	8	3	8	...	...		
22	5	4	15	1	7	...	...	...	6	...	2	2	2	5	...	...		
22	...	2	10	1	6	...	1	...	7	2	4	6	2	6	...	...		
45	2	3	22	...	18	...	...	...	16	...	7	4	1	12	...	1		
20	8	7	11	4	16	1	...	...	12	1	4	7	1	12	...	...		
	307	31	58	172	20	98	2	4	121	6	30	49	12	80	5	1		

DE LENNOX.—(Continuation.)

16	4	2	7	1	1	...	...	...	4	1	3	...	2	...	...			
42	3	4	32	...	18	...	2	...	18	2	6	11	1	2	...	2		
50	2	5	31	1	12	...	...	...	18	...	1	6	...	7	1	...		
	108	9	11	70	2	31	...	2	40	2	8	20	1	11	1	2		

DE LINCOLN.—(Continuation.)

11	...	1	8	1	4	...	1	...	3	...	2	1	...	3	...	...		
25	1	4	27	...	7	...	2	...	18	1	5	7	2	9	...	...		
31	2	3	17	...	5	...	...	...	10	2	6	2	...	14	2	...		
40	...	6	28	1	21	2	1	...	8	...	3	4	...	8	...	...		
29	2	3	24	3	6	...	...	...	6	...	1	4	...	7	1	...		
25	2	4	15	...	9	1	...	...	7	2	2	1	1	5	1	...		
30	3	11	13	...	10	1	...	...	4	...	7	6	...	3	3	...		
28	1	6	13	...	7	...	...	...	2	3	...	...	...	9	1	...		
17	...	4	9	2	11	...	1	...	4	...	2	...	...	11	...	1		
	236	11	42	154	7	80	4	5	63	8	28	25	3	69	8	1		

DE MIDDLESEX.—(Continuation.)

20	1	4	5	...	10	...	1	...	1	...	2	1	5	1	...		
17	2	1	12	1	8	...	...	...	5	...	4	2	2	...	...		
25	7	7	17	5	12	2	...	...	10	9	3	3	1	7	...		
22	...	2	15	...	4	...	2	...	10	...	1	2	...	2	...		

No. III.—RECENSEMENT PERSONNEL DU HAUT-CANADA,  
COMTÉ

	ENTRE L'ÂGE DE 80 ET 90 ANS.						ENTRE L'ÂGE DE 90 ET							
	Hommes.			Femmes.			Hommes.			Femmes.				
	Mariés.	Non mariés.	Veufs.	Mariés.	Non mariés.	Veufs.	H.	F.	Mariés.	Non mariés.	Veufs.	Mariés.	Non mariés.	Veufs.
	98	99	100	101	102	103	104	105	106	107	108	109	110	111
181	5		4			8			1	1	1			2
182	1					3								
183	3					1					1			
184	1		1	1		2			1		1			1
185	2	1	1		1									1
186	3	1		1		2								
187	2	2	3	2		5								
188	2													
	24	8	12	5	1	25	1		2	1	4			5

COMTÉ

189	6		1	2		3	2				1			
190	11	1	2	2		1	2	2			1			
191	2		1	1		4	1	1					1	
	19	1	4	5		8	5	3			2		1	

COMTÉ

192	1													2
193	3		3			3	2	1						
194	2	1				1	2		1					
195						4		2						1
196	6		2	1		6	1		1		1			
197					1		1				1		1	
198			6			6	1							1
199	1		1			5			1		1			
200				1		3								
	13	1	12	2	1	28	7	3	3		3		1	3

COMTE

201			3		1	2								
202	5			1		2						1		
203	4		2			2			3					
204			1			2								

D'APRES L'AGE, 1851-2.

DE LEEDS.—(Continuation.)

100 ANS.	AU-DESSUS DE L'ÂGE DE 100 ANS.										Age inconnu.		Décès.		
	Hommes.			Femmes.			Décès.		Age inconnu.						
	H.	F.	Veufs.	Mariés.	Non mariés.	Veufs.	Mariés.	Non mariés.	H.	F.	H.	F.	H.	F.	
112	113	114	115	116	117	118	119	120	121	122	123	124	125		
				1			1							3	2
														1	
														2	
														2	4
														2	
					1				1					14	9

DE LENNOX.—(Continuation.)

1															
	1											2	4		1
												19	12		1
1	1											21	16		2

DE LINCOLN.—(Continuation.)

												39	28	1	4
												1	3	1	
														2	3
	1													2	1
	1														
														1	
	1													3	2
												11	7	6	1
1	4											51	38	16	11

DE MIDDLESEX.—(Continuation.)

												2	2	10	2
												2			

No. III.—RECENSEMENT PERSONNEL DU HAUT-CANADA,

COMTÉ

	HOMMES.				FEMMES.				Grand Total.	DÉCÈS.			Décès en proportion des naissances.
	Mariés.	Non Mariés.	Veufs.	Total.	Mariées.	Non Mariées.	Veuves.	Total.		Hommes.	Femmes.	Total.	
	126	127	128	129	130	131	132	133	134	135	136	137	138
181.	810	1753	57	2620	800	1694	94	2588	5208	12	14	26	.....
182.	198	536	6	740	201	477	24	702	1442	4	3	7	.....
183.	217	457	7	681	205	496	17	718	1399	7	3	10	.....
184.	511	1243	21	1775	510	1197	43	1750	3525	6	3	9	.....
185.	345	828	19	1192	347	709	35	1091	2283	5	1	6	.....
186.	371	847	19	1237	372	790	40	1202	2439	12	7	19	.....
187.	590	1217	29	1836	576	1176	73	1825	3661	10	6	16	.....
188.	482	1042	39	1563	490	1085	98	1673	3236	26	18	44	.....
	4635	10409	267	15311	4593	9835	541	14969	30280	109	69	178	.....

COMTÉ

189.	114	234	12	360	118	228	12	358	718	5	3	8	.....
190.	502	1097	32	1631	500	986	49	1535	3166	17	19	36	.....
191.	643	1437	23	2103	643	1260	65	1968	4071	11	16	27	.....
	1259	2768	67	4094	1261	2474	126	3861	7955	33	38	71	.....

COMTÉ

192.	223	515	9	747	220	410	21	651	1398	1	6	7	.....
193.	386	844	26	1256	399	758	49	1206	2462	9	8	17	.....
194.	423	914	21	1358	423	725	32	1180	2538	19	13	32	.....
195.	513	1122	27	1662	513	960	81	1554	3216	22	13	35	.....
196.	398	870	12	1280	408	714	46	1168	2448	7	7	14	.....
197.	278	642	12	932	286	589	41	916	1848	12	4	16	.....
198.	325	817	39	1181	337	684	48	1069	2250	21	9	30	.....
199.	542	1158	28	1728	559	971	82	1612	3340	32	18	50	.....
200.	740	1422	37	2199	739	1321	109	2169	4368	23	22	45	.....
	3828	8304	211	12343	3884	7132	509	11525	23868	146	100	246	.....

COMTÉ

201.	283	796	21	1100	278	662	35	975	2075	17	7	24	.....
202.	256	656	17	929	254	566	42	862	1791	6	2	8	.....
203.	459	1155	32	1646	450	959	63	1472	3118	11	11	22	.....
204.	168	388	11	567	171	339	19	1096	2163	8	13	21	.....

D'APRES L'AGE, 1851-2.

DE LEEDS.—(Continuation.)

SAUVAGES.		PERSONNES DE COULEUR.		Fréquentant les écoles.		Sourds et Muets.		Aveugles.		Aliénés.	
Hommes.	Femmes.	Hommes.	Femmes.	H.	F.	H.	F.	H.	F.	H.	F.
139	140	141	142	143	144	145	146	147	148	149	150
.....	.....	.....	.....	378	324	.....	.....	1	.....	1	1
.....	.....	.....	.....	179	138	.....	.....	.....	.....	.....	.....
.....	.....	.....	.....	128	131	.....	.....	.....	.....	1	1
.....	.....	.....	.....	394	371	1	2	1	2	1	2
.....	.....	.....	.....	221	219	.....	.....	.....	.....	.....	.....
.....	.....	.....	.....	294	284	.....	.....	.....	.....	1	.....
.....	.....	.....	.....	370	315	2	2	.....	.....	1	4
.....	.....	.....	.....	285	266	.....	.....	.....	.....	1	1
.....	.....	.....	.....	3024	2740	6	8	4	7	8	8

DE LENNOX.—(Continuation.)

.....	.....	.....	.....	85	78	.....	.....	.....	.....	.....	.....
.....	.....	.....	.....	490	390	2	1	3	.....	1	3
.....	.....	.....	.....	351	306	2	2	.....	.....	3	.....
.....	.....	.....	.....	926	774	4	3	3	.....	4	3

DE LINCOLN.—(Continuation.)

.....	.....	.....	.....	123	122	1	.....	.....	1	2	1
.....	.....	.....	.....	358	255	.....	1	1	2	2	1
.....	.....	.....	.....	294	246	.....	.....	1	.....	1	3
.....	.....	.....	.....	348	282	.....	.....	2	.....	.....	3
.....	.....	.....	.....	266	296	.....	3	.....	.....	1	2
.....	.....	.....	.....	190	149	1	2	1	.....	.....	1
.....	.....	.....	.....	197	168	.....	.....	1	.....	4	1
.....	.....	.....	.....	320	271	.....	1	1	.....	.....	.....
.....	.....	.....	.....	517	266	2	1	1	.....	.....	1
.....	.....	.....	.....	2608	2055	4	5	11	3	10	13

DE MIDDLESEX.—(Continuation.)

.....	.....	6	1	231	208	.....	.....	1	1	.....	.....
.....	.....	.....	.....	149	131	.....	.....	.....	.....	1	.....
328	294	.....	.....	308	247	.....	1	1	.....	.....	2
.....	.....	.....	.....	80	77	.....	.....	1	1	.....	1



No. III.—RECENSEMENT PERSONNEL DU HAUT-CANADA,  
COMTÉ

TOWNSHIPS, Etc.	TOTAL DE LA POPULATION.			RÉSIDENTS.				Membres de la Famille absents.		Nombre des Familles.	Nombre moyen de chaque Famille.
	Hommes.	Femmes.	Total.	Membres de la Famille.		Qui ne sont pas Membres de la Famille.		M.	F.		
				H.	F.	H.	F.				
	1	2	3	4	5	6	7	8	9		
205. Adelaide, .....	1064	915	1979	972	851	92	64	52	21	320	.....
206. Williams, .....	1279	1013	2292	1259	1004	20	9	34	14	397	.....
207. Lobo, .....	1292	1153	2445	1207	1098	85	55	45	24	354	.....
208. Nissouri, .....	940	892	1832	890	858	50	34	10	7	293	.....
209. Dorchester, .....	1379	1191	2570	1260	1138	119	53	12	11	452	.....
210. Delaware, .....	985	876	1861	920	830	65	46	7	4	325	.....
211. Westminster, .....	2731	2338	5069	2477	2163	254	175	48	48	819	.....
212. London, .....	3450	3285	6735	3171	3106	279	179	34	18	1070	.....
Total de Middlesex, .....	17362	15501	32863	16170	14745	1192	756	336	217	5318	.....

COMTÉ

213. Brighton, .....	1952	1773	3725	1695	1590	257	183	25	6	593	.....
214. Cramahe, .....	1557	1436	2993	1355	1287	202	149	9	3	488	.....
215. Haldimand, .....	2346	2288	4634	2129	2070	217	218	25	23	795	.....
216. Alnwick, .....	469	367	836	439	349	30	18	6	5	140	.....
217. Seymour, .....	1576	1205	2781	1274	1138	302	67	26	13	399	.....
218. Percy, .....	1483	1122	2605	1158	1033	325	89	3	1	389	.....
219. Hamilton, .....	2610	2398	5008	2319	2197	291	201	11	18	859	.....
220. Monaghan, Sud, .....	527	524	1051	497	505	30	19	3	1	193	.....
221. Murray, .....	1949	1776	3725	1800	1685	149	91	22	9	603	.....
222. Cobourg, Ville, .....	1941	1930	3871	1539	1574	402	356	25	5	682	.....
Total de Northumberland, .....	16410	14819	31229	14205	13428	2205	1391	155	84	5141	.....

COMTÉ

223. Houghton, .....	844	665	1509	686	633	158	32	3	1	242	.....
224. Middleton, .....	950	771	1721	827	710	123	61	3	2	302	.....
225. Charlotteville, .....	1430	1350	2780	1222	1230	208	120	16	36	463	.....
226. Windham, .....	1508	1392	2900	1410	1308	98	84	1	.....	487	.....
227. Townsend, .....	2545	2390	4935	2222	2203	323	187	44	51	480	.....
228. Woodhouse, .....	1505	1389	2894	1254	1215	251	174	14	9	489	.....
229. Walsingham, .....	1734	1356	3090	1384	1264	350	92	9	4	517	.....
220. Long Point, .....	.....	.....	.....	.....	.....	.....	.....	.....	.....	.....	.....
231. Ryerson's Island, .....	.....	.....	.....	.....	.....	.....	.....	.....	.....	.....	.....
232. Simcoe, Ville, .....	764	688	1452	611	576	153	112	22	12	266	.....
Total de Norfolk, .....	11280	10001	21281	9616	9139	1664	862	112	115	3246	.....

D'APRES L'AGE, 1851-2.

DE MIDDLESEX.—(Continuation.)

Naissances en 1851.	Au-dessous d'un an.		Décès au-dessous d'un an.		Au-dessous de 2 ans.		Décès au-dessous de 2 ans.		Au-dessous de 3 ans.		Décès au-dessous de 3 ans.		Au-dessous de 4 ans.		Décès au-dessous de 4 ans.		
	H.	F.	H.	F.	H.	F.	H.	F.	H.	F.	H.	F.	H.	F.	H.	F.	
	12	13	14	15	16	17	18	19	20	21	22	23	24	25	26	27	28
37	34	50	43	.....	1	36	34	1	.....	42	40	.....	.....	41	25	.....	1
35	28	47	36	.....	.....	43	34	3	.....	46	36	.....	1	37	38	.....	.....
43	29	50	37	.....	1	44	42	1	1	50	47	1	.....	40	46	.....	.....
42	27	39	35	2	1	27	53	.....	.....	32	32	1	1	30	34	.....	.....
55	59	68	76	2	6	67	50	.....	1	58	42	.....	1	56	40	.....	1
34	19	43	28	6	3	47	35	3	3	36	28	.....	.....	42	39	1	1
110	92	102	93	7	9	84	84	3	.....	99	74	1	1	92	76	.....	.....
137	117	121	127	4	5	103	100	1	4	102	106	1	.....	110	106	.....	.....
611	524	676	636	25	33	612	566	14	12	586	573	5	5	572	544	1	4

DE NORTHUMBERLAND.

95	80	88	83	3	1	63	69	.....	.....	67	67	4	.....	57	71	.....	.....
67	54	67	53	.....	5	46	49	1	4	49	46	.....	1	52	48	.....	.....
94	101	80	109	2	.....	91	102	3	2	77	74	3	.....	84	70	1	3
14	13	14	13	1	1	12	11	4	1	17	16	1	.....	13	12	.....	.....
60	57	57	57	12	3	61	44	2	2	50	49	.....	.....	37	55	2	1
55	48	54	47	6	5	50	38	2	1	42	36	2	.....	41	37	1	.....
114	96	103	100	3	1	105	87	2	.....	107	86	.....	.....	84	87	.....	.....
21	21	21	22	1	2	16	24	.....	.....	15	17	.....	.....	19	15	.....	.....
82	63	72	65	1	1	74	64	.....	1	73	66	.....	1	65	56	.....	1
89	69	75	69	8	.....	93	85	.....	.....	58	48	1	.....	49	63	2	.....
691	602	631	618	37	19	611	573	14	11	555	505	11	2	501	514	6	5

DE NORFOLK.

24	31	29	29	2	1	34	30	.....	.....	23	28	.....	.....	13	26	.....	1
24	23	41	28	.....	1	31	33	.....	.....	29	34	.....	2	34	28	.....	.....
31	53	44	61	4	8	54	35	3	5	39	40	.....	1	45	41	.....	1
65	66	65	66	6	5	61	57	1	2	55	52	.....	.....	52	58	.....	.....
56	47	106	109	2	6	93	96	3	.....	69	86	.....	1	86	87	.....	.....
65	57	55	60	.....	.....	51	44	.....	.....	55	42	.....	.....	31	47	.....	.....
47	33	73	52	2	.....	73	64	1	.....	50	42	.....	.....	43	54	.....	1
.....	.....	.....	.....	.....	.....	.....	.....	.....	.....	.....	.....	.....	.....	.....	.....	.....	.....
25	17	33	31	3	.....	35	20	2	1	23	19	.....	.....	14	26	.....	.....
337	327	446	436	19	21	433	379	10	8	343	343	.....	4	318	367	.....	3



No. III.—RECENSEMENT PERSONNEL DU HAUT-CANADA,  
COMTÉ

	Au-dessous de 5 ans.				Décès au-dessous de 5 ans.				Entre l'âge de 5 et 10 ans.				Décès entre l'âge de 5 et 10 ans.				ENTRE L'ÂGE DE 10 ET 15 ANS.						ENTRE L'ÂGE DE 15					
	H.		F.		H.		F.		H.		F.		H.		F.		H.		F.		H.		F.		H.		F.	
	30	31	32	33	34	35	36	37	38	39	40	41	42	43	44	45	46	47	Mariés.	Non Mariés.	Mariées.	Non Mariées.	H.	F.	Mariés.	Non Mariés.	Mariées.	Non Mariées.
205 ..	33	38	...	...	158	146	1	...	...	133	...	147	...	...	95	9	74	...	...	...	...	...	...	...	...	...	...	
206 ..	34	32	...	...	200	153	1	2	...	134	...	125	...	1	136	4	105	...	...	...	...	...	...	...	...	...	...	
207 ..	42	26	...	...	210	188	1	1	...	165	...	165	2	1	168	9	145	...	...	...	...	...	...	...	...	...	...	
208 ..	31	30	...	1	132	142	2	3	...	118	...	122	...	1	99	7	82	...	...	...	...	...	...	...	...	...	...	
209 ..	36	49	1	1	202	196	...	1	...	161	...	148	...	4	158	27	108	...	...	...	...	...	...	...	...	...	...	
210 ..	39	34	...	...	144	138	1	2	...	123	...	104	...	1	93	22	86	...	...	...	...	...	...	...	...	...	...	
211 ..	95	73	...	...	404	363	1	1	...	357	...	299	1	...	286	23	230	...	...	...	...	...	...	...	...	...	...	
212 ..	85	101	...	...	475	494	...	...	...	460	...	470	1	...	459	44	411	...	...	...	...	...	...	...	...	...	...	
	518	521	1	3	2594	2423	10	12	...	2223	...	2117	4	5	15	1954	196	1627	...	...	...	...	...	...	...	...	...	...

COMTÉ

213 ..	63	60	...	...	309	253	...	...	...	246	...	250	...	1	213	29	196	...	...	...	...	...	...	...	...	...	...
214 ..	41	37	1	1	230	226	...	...	...	194	...	193	1	2	4	180	35	173	...	...	...	...	...	...	...	...	...
215 ..	69	81	1	1	313	316	4	2	...	260	...	276	1	...	3	222	43	262	...	...	...	...	...	...	...	...	...
216 ..	17	8	...	...	71	58	1	2	...	64	...	53	...	1	55	12	20	...	...	...	...	...	...	...	...	...	...
217 ..	30	41	2	3	213	192	2	2	...	171	...	147	1	1	3	196	14	117	...	...	...	...	...	...	...	...	...
218 ..	36	43	...	1	101	183	...	2	...	168	...	145	...	...	177	25	129	...	...	...	...	...	...	...	...	...	...
219 ..	83	78	...	1	370	340	1	2	...	293	...	316	2	...	5	282	27	228	...	...	...	...	...	...	...	...	...
220 ..	25	16	...	...	74	79	...	...	...	63	...	75	...	3	61	8	69	...	...	...	...	...	...	...	...	...	...
221 ..	55	54	1	...	283	286	1	...	...	236	...	252	...	1	214	29	212	...	...	...	...	...	...	...	...	...	...
222 ..	59	52	...	...	256	228	...	...	...	200	...	202	1	...	2	212	22	258	...	...	...	...	...	...	...	...	...
	478	470	5	7	2220	2161	9	10	...	1895	...	1909	6	3	23	1812	244	1664	...	...	...	...	...	...	...	...	...

COMTÉ

223 ..	25	26	...	...	118	114	3	1	...	99	...	80	1	...	2	94	13	48	...	...	...	...	...	...	...	...	...
224 ..	30	25	1	...	138	119	...	1	...	111	...	98	...	...	...	102	21	71	...	...	...	...	...	...	...	...	...
225 ..	37	48	...	...	199	177	1	...	...	171	...	199	2	1	...	182	17	151	...	...	...	...	...	...	...	...	...
226 ..	36	47	...	1	222	221	2	...	...	180	...	184	...	3	144	14	137	...	...	...	...	...	...	...	...	...	...
227 ..	66	60	...	...	362	397	...	1	...	315	...	299	1	1	1	286	53	253	...	...	...	...	...	...	...	...	...
228 ..	47	53	...	...	207	226	2	...	...	163	...	196	...	3	171	17	137	...	...	...	...	...	...	...	...	...	...
229 ..	46	44	...	...	218	220	...	1	...	185	...	182	1	...	2	177	40	136	...	...	...	...	...	...	...	...	...
230 ..	...	...	...	...	...	...	...	...	...	...	...	...	...	...	...	...	...	...	...	...	...	...	...	...	...	...	...
231 ..	...	...	...	...	...	...	...	...	...	...	...	...	...	...	...	...	...	...	...	...	...	...	...	...	...	...	...
232 ..	24	25	1	...	93	89	1	2	...	78	...	63	1	...	...	102	10	83	...	...	...	...	...	...	...	...	...
	311	328	2	1	1557	1563	9	6	...	1302	...	1311	6	2	11	1258	185	1016	...	...	...	...	...	...	...	...	...

D'APRES L'AGE, 1851-2.

DE MIDDLESEX.—(Continuation.)

ET 20 ANS.	ENTRE L'ÂGE DE 20 ET 30 ANS.						ENTRE L'ÂGE DE 30 ET 40 ANS.										
	Décès.		Hommes.		Femmes.		Décès.		Hommes.		Femmes.						
	H.	F.	Mariés.	Non Mariés.	Veufs.	Mariées.	Non Mariées.	Veuves.	H.	F.	Mariés.	Non Mariés.	Veufs.	Mariées.	Non Mariées.	Veuves.	H.
48	49	50	51	52	53	54	55	56	57	58	59	60	61	62	63	64	65
...	1	64	109	2	112	31	1	1	1	106	15	...	85	5	2	...	...
1	2	41	184	1	87	71	3	4	1	106	47	2	101	6	9	1	...
2	...	70	118	...	110	69	2	...	2	96	16	2	104	6	3	...	...
1	...	54	93	2	90	47	...	2	...	94	20	5	91	4	2	...	1
...	1	117	119	...	163	44	2	...	2	132	14	3	104	...	4	1	1
3	...	72	81	2	98	37	3	...	1	89	20	...	92	16	3	1	...
1	...	129	272	...	238	145	7	5	4	229	44	11	231	11	7	2	5
1	2	164	398	2	276	215	6	1	2	244	57	5	302	17	9	1	...
12	10	943	1794	16	1550	860	38	20	15	1454	332	37	1442	89	61	12	11

DE NORTHUMBERLAND.—(Continuation.)

...	...	137	184	1	205	84	3	3	1	201	24	6	165	5	5	...	2
...	...	130	156	1	167	85	2	2	...	135	24	7	146	7	7	...	...
1	1	193	232	4	287	114	6	4	3	237	44	10	185	19	16	3	...
...	...	38	49	3	46	11	1	1	2	39	6	1	46	1	6	1	...
1	2	90	239	...	146	62	5	...	...	138	46	9	101	10	3	1	1
...	...	196	241	2	142	42	...	2	...	132	35	6	105	9	10	...	1
1	...	190	265	2	261	153	6	2	...	212	53	8	209	22	15	1	3
1	...	42	52	...	57	16	1	...	...	43	3	3	39	4	5	...	1
...	1	138	207	1	199	99	4	1	2	154	28	3	146	9	11	2	1
1	...	183	199	4	244	213	13	2	4	208	40	8	150	18	20	4	...
5	4	1337	1824	18	1754	879	41	17	12	1499	303	61	1300	104	98	12	9

DE NORFOLK.—(Continuation.)

...	1	70	114	4	95	17	4	1	2	80	25	5	76	1	3	...	2
...	...	64	91	1	102	26	...	...	...	101	16	3	81	7	3	...	3
...	2	96	158	1	122	82	3	2	4	109	22	4	120	19	5	1	1
...	2	80	136	...	157	59	4	1	1	156	74	1	153	4	5	...	1
3	...	214	264	11	302	105	6	...	4	246	27	11	204	16	11	4	4
...	...	97	203	2	163	71	1	...	1	144	36	3	126	12	6	...	1
...	2	123	305	...	182	54	3	...	1	170	43	5	120	5	3	...	1
...	...	...	...	...	...	...	...	...	...	...	...	...	...	...	...	...	...
...	1	63	91	...	93	58	4	...	...	81	23	4	72	10	8	...	...
3	8	807	1362	19	1216	472	25	4	13	1087	266	36	952	74	44	5	13

No. III.—RECENSEMENT PERSONNEL DU HAUT-CANADA,  
COMTÉ

	ENTRE L'ÂGE DE 40 ET 50 ANS.								ENTRE L'ÂGE DE 50 ET 60 ANS.							
	Hommes.			Femmes.			Décès.		Hommes.			Femmes.			Décès.	
	Mariés	Non Mariés	Veufs.	Mariés	Non Mariés	Veuves.	H.	F.	Mariés	Non Mariés	Veufs.	Mariés	Non Mariés	Veuves	H.	F.
	66	67	68	69	70	71	72	73	74	75	76	77	78	79	80	81
205	56	5	4	44	1	2	.....	.....	46	3	11	35	.....	9	.....	.....
206	88	11	1	71	4	9	.....	.....	50	6	7	33	5	12	1	.....
207	96	4	8	73	3	5	.....	.....	61	2	7	32	2	10	2	1
208	68	5	3	39	1	5	1	1	38	3	6	31	2	4	.....	1
209	78	6	2	73	.....	7	1	2	50	5	5	25	3	7	.....	.....
210	72	7	2	48	7	6	2	.....	31	4	2	20	2	6	.....	.....
211	200	22	10	140	2	15	1	.....	134	10	10	96	6	9	3	.....
212	245	19	16	211	6	18	1	2	174	17	13	116	3	28	2	1
	1185	104	62	918	36	93	7	5	754	69	80	510	32	124	12	5

COMTÉ

213	112	4	6	106	6	10	.....	.....	92	4	12	49	1	10	1	.....
214	103	7	9	71	4	11	.....	1	59	3	7	31	2	7	.....	2
215	160	22	14	124	11	14	.....	1	104	10	5	74	3	13	.....	.....
216	34	2	1	16	1	3	.....	.....	15	.....	4	17	.....	7	.....	.....
217	100	28	5	74	4	11	.....	.....	55	5	4	36	1	6	.....	2
218	83	23	4	72	1	5	.....	.....	49	4	1	26	1	9	.....	1
219	175	16	9	160	6	26	.....	.....	114	6	16	85	9	20	3	.....
220	33	2	.....	32	1	3	.....	.....	27	1	.....	18	1	6	.....	2
221	142	15	3	101	6	15	1	2	75	17	7	48	5	10	2	.....
222	130	19	12	97	7	28	.....	1	75	3	5	42	4	21	1	1
	1072	138	63	853	47	126	1	5	665	53	61	426	27	109	7	8

COMTÉ

223	45	3	7	27	2	3	.....	1	33	1	5	23	.....	.....	.....	.....
224	57	3	.....	39	.....	.....	1	.....	42	3	2	31	.....	6	1	1
225	109	6	5	91	19	8	.....	.....	75	5	4	51	2	13	2	1
226	106	6	4	69	2	5	1	.....	66	3	3	53	4	8	1	.....
227	163	14	5	139	4	9	.....	.....	108	6	7	59	4	15	1	.....
228	104	14	6	75	5	11	1	.....	56	4	4	43	5	14	.....	.....
229	95	12	7	74	.....	7	.....	.....	55	5	5	34	1	9	.....	.....
230	.....	.....	.....	.....	.....	.....	.....	.....	.....	.....	.....	.....	.....	.....	.....	.....
231	.....	.....	.....	.....	.....	.....	.....	.....	.....	.....	.....	.....	.....	.....	.....	.....
232	40	9	3	25	1	10	1	.....	25	4	.....	14	2	9	.....	.....
	719	67	37	539	33	53	4	1	460	31	30	308	18	74	5	2

D'APRES L'AGE, 1851-2.

MIDDLESEX.—(Continuation.)

	ENTRE L'ÂGE DE 60 ET 70 ANS.								ENTRE L'ÂGE DE 70 ET 80 ANS.							
	Hommes.			Femmes.			Décès.		Hommes.			Femmes.			Décès.	
	Mariés	Non Mariés	Veufs.	Mariés	Non Mariés	Veuves.	H.	F.	Mariés	Non Mariés	Veufs.	Mariés	Non Mariés	Veuves.	H.	F.
	82	83	84	85	86	87	88	89	90	91	92	93	94	95	96	97
25	.....	.....	5	14	.....	8	.....	1	11	.....	7	4	.....	1	1	1
21	4	11	11	.....	7	.....	1	.....	11	.....	10	6	.....	8	1	3
25	3	2	9	.....	12	.....	.....	.....	2	.....	.....	2	1	2	.....	.....
16	3	6	12	1	9	.....	.....	.....	11	.....	3	.....	.....	2	.....	.....
18	3	7	9	.....	4	.....	2	.....	6	1	3	1	.....	1	.....	.....
18	.....	.....	7	3	2	.....	.....	.....	7	1	.....	3	2	3	.....	1
62	1	19	37	4	17	.....	.....	1	19	2	7	9	1	18	4	.....
94	9	19	48	2	23	.....	.....	2	33	5	4	16	4	13	2	.....
	363	33	83	196	16	116	5	7	126	18	41	51	10	64	9	5

DE NORTHUMBERLAND.—(Continuation.)

39	2	2	16	1	15	2	3	5	8	4	6	.....	6	.....	1	.....
32	2	4	21	.....	6	.....	1	7	2	1	1	2	1	.....	.....	.....
51	3	14	40	.....	17	1	.....	18	1	6	3	1	11	.....	.....	.....
10	.....	.....	1	.....	5	.....	.....	2	.....	1	1	.....	1	.....	.....	.....
22	.....	4	11	.....	9	.....	.....	5	.....	1	1	.....	2	.....	.....	.....
22	1	7	5	.....	3	.....	.....	3	.....	3	.....	.....	6	.....	.....	.....
65	4	14	29	3	18	.....	1	12	2	7	5	2	15	1	2	.....
16	.....	4	10	.....	1	.....	.....	3	.....	.....	2	.....	2	.....	.....	.....
47	5	11	20	.....	7	.....	.....	12	.....	4	6	.....	3	.....	.....	.....
27	2	4	16	.....	17	.....	2	10	.....	4	1	2	.....	.....	.....	.....
	331	19	64	169	4	98	3	7	77	3	35	23	5	50	2	3

DE NORFOLK.—(Continuation.)

7	.....	3	4	.....	2	1	.....	1	.....	4	.....	3	.....	.....	.....	.....
20	.....	6	10	.....	1	1	.....	2	.....	4	.....	2	.....	.....	.....	.....
31	1	6	15	3	15	.....	.....	9	.....	3	3	1	7	.....	2	.....
29	2	7	15	.....	7	1	1	9	.....	1	4	2	2	.....	1	.....
29	1	5	21	.....	16	.....	.....	22	.....	6	6	.....	6	2	2	.....
24	2	5	13	1	14	.....	.....	7	3	3	.....	.....	4	2	.....	.....
21	1	4	15	.....	10	.....	.....	12	1	.....	2	1	2	.....	.....	.....
	11	.....	5	.....	9	.....	.....	1	1	.....	.....	.....	2	.....	.....	.....
	172	7	38	98	4	74	3	1	63	5	21	15	4	28	4	5

No. III.—RECENSEMENT PERSONNEL DU HAUT-CANADA,  
COMTÉ

	ENTRE L'ÂGE DE 80 ET 90 ANS.									ENTRE L'ÂGE DE 90 ET					
	Hommes.			Femmes.			Décès.			Hommes.			Femmes.		
	Mariés.	Non Mariés.	Veufs.	Mariées.	Non Mariées.	Veuves.	H.	F.		Mariés.	Non Mariés.	Veufs.	Mariées.	Non Mariées.	Veuves.
	98	99	100	101	102	103	104	105	106	107	108	109	110	111	
205	1	1	1			2									1
206	1														2
207	1		4			1					1				
208															1
209			1						1			1			
210	1		1			1									
211	4		5	1		6	1	1	1		1				1
212	6		4	1		11		1	1	1					
	23	1	22	3	1	29	1	2	3	4	2	2			5

COMTÉ

213	1		5			4									
214	2		2	1		2	2								
215	2	2	1	2	1	4	1			1	1	1	1	1	
216												1			
217	2		1			2		1							
218		1	1			3									
219	4		3	1		3			1						1
220															
221	2	1	3			2									1
222			1								1				
	13	4	17	4	1	20	3	1	1	1	2	1	1	1	3

COMTÉ

223						1									
224	2		1					1							
225	1		3								1				
226	2	1	1												
227	1	1	1	2		4					2				2
228	1		2	1		1									
229											2				
230															
231															
232			1												
	7	2	9	3		6		1			5				2

D'APRES L'AGE, 1851-2.  
DE MIDDLESEX.—(Continuation.)

100 ANS.	AU-DESSUS DE L'ÂGE DE 100 ANS.										Age inconnu.		Décès.	
	Décès.			Hommes.			Femmes.			Décès.				
	H.	F.		Mariés.	Non Mariés.	Veufs.	Mariées.	Non Mariées.	Veuves.	H.	F.	H.	F.	H.
112	113		114	115	116	117	118	119	120	121	122	123	124	125
											4	2		
											5	4		
											5	11		
											18	7	1	
											3	3	3	
											20	22	2	1
											4	1		4
											63	52	16	7

DE NORTHUMBERLAND.—(Continuation.)

													4	2
											2	2		1
											12	8	1	
			1								4	5		
														1
											1	1		
											1		1	
											2	2	2	8
											22	18	8	12

DE NORFOLK.—(Continuation.)

														2	
											15	6	2	4	
											10	2	1	1	
											3	3	1	2	
											17	19			
											2	1	6	9	
											1				
											3				
											51	31	12	16	

No. III.—RECENSEMENT PERSONNEL DU HAUT-CANADA,

COMTÉ

	HOMMES.				FEMMES.				Grand Total.	DÉCÈS.			Décès en proportion des naissances.
	Mariés.	Non Mariés.	Veufs.	Total.	Mariées.	Non Mariées.	Veuves.	Total.		Hommes.	Femmes.	Total.	
205.	309	725	30	1064	303	586	26	915	1979	4	6	10	.....
206.	318	929	32	1279	318	645	50	1013	2292	13	10	23	.....
207.	351	917	24	1292	339	779	35	1153	2445	11	7	18	.....
208.	281	637	22	940	273	596	23	892	1832	9	10	19	.....
209.	406	952	21	1379	403	763	25	1191	2570	9	16	25	.....
210.	295	683	7	985	290	562	24	876	1861	20	12	32	.....
211.	778	1890	63	2731	775	1483	80	2338	5069	32	23	55	.....
212.	962	2425	63	3450	1014	2163	108	3285	6735	15	23	38	.....
	4866	12153	343	17362	4868	10103	530	15501	32863	155	140	295	.....

COMTÉ

213.	588	1324	40	1952	574	1146	53	1773	3725	17	10	27	.....
214.	472	1053	32	1557	473	926	37	1436	2993	8	18	26	.....
215.	768	1523	55	2346	758	1448	82	2288	4634	26	13	39	.....
216.	140	320	9	469	140	204	23	367	836	9	6	15	.....
217.	415	1137	24	1576	383	784	38	1205	2781	23	18	41	.....
218.	485	974	24	1483	375	711	36	1122	2605	13	11	24	.....
219.	778	1773	59	2610	777	1517	104	2398	5008	16	11	27	.....
220.	167	353	7	527	166	340	18	524	1051	2	5	7	.....
221.	571	1346	32	1949	549	1174	53	1776	3725	10	10	20	.....
222.	635	1267	39	1941	579	1250	101	1930	3871	22	16	38	.....
	5019	11070	321	16410	4774	9500	545	14819	31229	146	118	264	.....

COMTÉ

223.	238	578	28	844	238	411	16	665	1509	10	9	19	.....
224.	288	645	17	950	284	475	12	771	1721	6	14	20	.....
225.	430	973	27	1430	419	880	51	1350	2780	16	27	43	.....
226.	451	1040	17	1508	465	896	31	1392	2900	14	16	30	.....
227.	784	1713	48	2545	786	1535	69	2390	4935	16	17	33	.....
228.	436	1044	25	1505	438	900	51	1389	2894	11	11	22	.....
229.	478	1233	23	1734	467	855	34	1356	3090	4	6	10	.....
230.	.....	.....	.....	.....	.....	.....	.....	.....	.....	.....	.....	.....	.....
231.	.....	.....	.....	.....	.....	.....	.....	.....	.....	.....	.....	.....	.....
232.	221	533	10	764	219	427	42	688	1452	9	4	13	.....
	3326	7759	195	11280	3316	6379	306	10001	21281	86	104	190	.....

D'APRES L'AGE, 1851-2.

DE MIDDLESEX.—(Continuation.)

SAUVAGES.		PERSONNES DE COULEUR.		Fréquentant les écoles.		Sourds et Muets.		Aveugles.		Aliénés.	
Hommes.	Femmes.	Hommes.	Femmes.	H.	F.	H.	F.	H.	F.	H.	F.
139	140	141	142	143	144	145	146	147	148	149	150
.....	.....	.....	.....	156	138	.....	1	.....	.....	4	1
.....	.....	.....	.....	179	156	.....	.....	.....	1	.....	1
.....	.....	.....	.....	328	237	2	.....	.....	.....	.....	.....
.....	.....	.....	.....	134	123	.....	.....	.....	.....	1	1
1	.....	3	4	205	167	3	2	.....	1	.....	2
247	217	.....	.....	147	136	.....	1	.....	.....	1	1
.....	.....	.....	.....	640	492	5	.....	2	3	2	1
.....	.....	.....	.....	747	620	4	7	3	2	3	4
576	511	9	5	3304	2732	14	12	7	10	13	14

DE NORTHUMBERLAND.—(Continuation.)

.....	.....	.....	.....	425	377	2	1	4	4	2	.....
.....	.....	5	.....	367	304	1	1	.....	.....	.....	.....
.....	.....	.....	.....	423	476	.....	1	2	1	3	4
89	89	.....	.....	45	24	.....	.....	.....	1	.....	.....
.....	.....	.....	.....	161	135	.....	.....	2	.....	.....	.....
.....	.....	.....	.....	178	144	.....	.....	3	1	.....	.....
2	.....	.....	.....	313	266	1	.....	.....	2	3	.....
.....	.....	.....	.....	124	126	2	.....	.....	.....	.....	.....
.....	.....	.....	.....	463	439	.....	.....	.....	.....	.....	.....
1	.....	14	10	356	274	.....	3	.....	.....	.....	1
92	89	19	10	2855	2465	6	6	11	9	8	5

DE NORFOLK.—(Continuation.)

.....	.....	.....	.....	145	128	1	.....	.....	.....	.....	.....
.....	.....	.....	.....	180	155	1	1	.....	1	1	.....
.....	.....	.....	.....	301	279	2	.....	1	1	.....	.....
.....	.....	.....	.....	286	252	.....	.....	1	.....	2	1
.....	.....	.....	.....	558	544	.....	1	1	2	.....	.....
.....	.....	.....	.....	260	204	.....	.....	.....	.....	.....	2
.....	.....	.....	.....	309	306	1	.....	.....	.....	.....	1
.....	.....	.....	.....	.....	.....	.....	.....	.....	.....	.....	.....
.....	.....	.....	.....	208	132	.....	.....	.....	.....	.....	.....
.....	.....	.....	.....	2247	2000	5	2	3	4	3	4

No. III.—RECENSEMENT PERSONNEL DU HAUT-CANADA,

COMTÉ

TOWNSHIPS, Etc.	TOTAL DE LA POPULATION.			RÉSIDENTS.				Membres de la Famille absents.		Nombre des Familles.	Nombre moyen de chaque Famille.
	Hommes.	Femmes.	Total.	Membres de la Famille.		Qui ne sont pas Membres de la Famille.		H.	F.		
				H.	F.	H.	F.				
	1	2	3	4	5	6	7	8	9	10	11
233. Whitby, .....	4155	3841	7996	3601	3483	554	358	7	4	1344	.....
234. Pickering, .....	3566	3171	6737	3152	2893	414	278	10	7	1052	.....
235. Uxbridge, .....	1235	1054	2289	1122	982	113	72	4	4	413	.....
236. Reach, .....	2055	1842	3897	1798	1710	257	132	15	6	696	.....
237. Brook, .....	1832	1686	3518	1733	1623	99	64	14	16	531	.....
238. Thorah, .....	583	563	1146	534	509	49	54	2	6	193	.....
239. Mara, .....	762	641	1403	735	613	27	28	27	19	228	.....
240. Rama, .....											
241. Scugog, .....	225	190	415	190	167	35	23	13	18	62	.....
242. Scott, .....	554	474	1028	530	459	24	15	12	2	173	.....
243. Georgina, .....	503	502	1005	465	491	38	11	2	.....	175	.....
244. Oshawa, .....	592	550	1142	468	471	124	79	5	2	204	.....
Total d'Ontario, .....	16062	14514	30576	14328	11400	1734	1114	111	85	5071	.....

COMTÉ

245. Zorra, Est, .....	1724	1476	3200	1588	1378	136	98	43	.....	529	.....
246. Zorra, Ouest, .....	1740	1562	3302	1631	1513	109	49	14	6	583	.....
247. Oxford, Nord, .....	748	630	1378	731	600	17	30	2	3	178	.....
248. Oxford, Est, .....	1148	1062	2210	1049	981	99	81	11	10	348	.....
249. Oxford, Ouest, .....	959	935	1894	816	830	143	105	.....	.....	309	.....
250. Dereham, .....	1959	1685	3644	1796	1590	163	95	29	14	783	.....
251. Norwich, .....	2698	2541	5239	2415	2409	283	132	48	50	878	.....
252. Blenheim, .....	2660	2335	4995	1366	2188	294	147	19	16	805	.....
253. Blandford, .....	720	636	1356	653	569	67	67	5	.....	232	.....
254. Nissouri, Est, .....	1105	1013	2118	1077	996	28	17	15	10	337	.....
255. Woodstock, Ville, .....	1103	1009	2112	1080	992	23	17	9	7	465	.....
256. Ingersol, Ville, .....	621	569	1190	476	498	145	71	.....	.....	197	.....
Total d'Oxford, .....	17185	15453	32638	15678	14544	1507	909	197	159	5644	.....

COMTÉ

257. Albion, .....	2315	1966	4281	2185	1899	130	67	29	9	575	.....
258. Caledon, .....	1930	1777	3707	1806	1722	124	55	26	16	431	.....
259. Chinguacousy, .....	3948	3521	7469	3573	3192	375	329	28	27	1168	.....
260. Toronto, .....	3997	3542	7539	3506	3212	491	330	26	17	1230	.....
261. Toronto, Gore, .....	930	890	1820	822	818	108	72	7	14	296	.....
Total de Peel, .....	13120	11696	24816	11892	10843	1228	853	117	85	3700	.....

D'APRES L'AGE, 1851-2.

D'ONTARIO.

Naisances en 1851.	Au-dessous d'un an.		Décès au-dessous d'un an.		Au-dessous de 2 ans.		Décès au-dessous de 2 ans.		Au-dessous de 3 ans.		Décès au-dessous de 3 ans.		Au-dessous de 4 ans.		Décès au-dessous de 4 ans.		
	H.	F.	H.	F.	H.	F.	H.	F.	H.	F.	H.	F.	H.	F.	H.	F.	
	12	13	14	15	16	17	18	19	20	21	22	23	24	25	26	27	28
225	147	167	159	18	15	159	158	6	7	129	138	3	4	139	136	1	.....
95	99	127	120	13	6	134	139	.....	4	123	100	.....	1	122	120	1	.....
71	59	71	55	2	4	48	47	1	2	51	50	.....	1	45	45	.....	.....
84	88	92	89	8	9	83	97	2	1	83	81	.....	1	61	84	1	1
78	74	83	79	1	.....	72	69	1	2	60	77	.....	.....	67	71	.....	.....
3	8	18	29	2	.....	24	30	1	.....	19	16	.....	.....	23	20	.....	.....
38	12	46	17	3	.....	29	27	.....	2	25	24	1	.....	28	20	.....	.....
6	7	10	5	1	1	11	8	1	.....	8	3	.....	1	5	7	.....	.....
27	5	25	21	3	.....	21	27	1	.....	23	23	.....	.....	26	18	.....	.....
12	17	12	17	.....	.....	22	23	1	.....	25	22	.....	.....	17	14	.....	.....
13	14	20	19	5	.....	23	27	.....	.....	15	25	.....	.....	18	18	1	.....
652	530	671	610	56	35	626	652	14	18	561	559	4	8	551	553	4	1

D'OXFORD.

51	44	78	57	4	4	75	66	2	5	71	49	.....	.....	58	63	1	1
57	51	67	62	4	1	61	59	.....	.....	63	53	.....	1	47	47	.....	.....
18	14	33	26	.....	.....	19	26	.....	2	23	14	.....	.....	21	24	.....	.....
41	37	39	40	3	.....	37	41	2	1	43	39	2	.....	26	41	.....	.....
13	21	34	41	2	5	39	40	.....	.....	31	24	1	.....	28	28	.....	.....
77	62	83	76	14	12	71	68	5	2	64	81	1	1	79	54	.....	1
95	74	97	103	11	9	72	94	7	5	79	119	1	2	80	75	2	2
109	106	125	123	7	7	116	101	4	2	89	91	3	2	89	76	1	.....
34	42	29	36	.....	1	30	21	2	.....	29	29	.....	.....	31	22	.....	.....
18	12	45	41	.....	1	59	48	1	.....	31	34	1	.....	48	38	.....	.....
52	36	39	29	8	5	32	31	5	5	32	33	2	1	30	24	.....	1
24	27	21	24	2	6	26	28	1	.....	16	24	.....	.....	18	25	1	.....
589	626	690	658	55	51	637	623	29	22	576	590	11	7	555	517	5	5

DE PEEL.

69	38	100	75	2	4	88	82	.....	1	84	71	1	3	77	70	.....	1
51	40	75	76	4	.....	80	73	.....	.....	63	76	.....	.....	69	76	.....	.....
128	118	164	156	7	4	129	135	5	2	147	119	1	.....	137	123	2	.....
132	104	145	112	5	4	151	135	1	1	126	115	1	.....	123	96	1	.....
50	28	38	38	2	.....	34	45	.....	.....	34	38	.....	.....	27	29	.....	1
430	328	522	457	20	12	482	470	6	5	454	419	3	3	433	394	3	2

No. III.—RECENSEMENT PERSONNEL DU HAUT-CANADA,  
COMTÉ

	Au-dessous de 5 ans.				Décès au-dessous de 5 ans.				Entre l'âge de 5 et 10 ans.				Décès entre l'âge de 5 et 10 ans.				ENTRE L'ÂGE DE 10 ET 15 ANS.						ENTRE L'ÂGE DE 15					
	H.		F.		H.		F.		H.		F.		H.		F.		H.		F.		H.		F.		H.		F.	
	30	31	32	33	34	35	36	37	38	39	40	41	42	43	44	45	46	47	Mariés.	Non Mariés.	Mariés.	Non Mariés.	H.	F.	Mariés.	Non Mariés.	Mariés.	Non Mariés.
233 ..	130	106	....	1	562	546	2	1	....	482	....	511	2	....	4	451	52	337	....	....	....	....	....	....	....	....	....	....
234 ..	95	100	1	....	466	488	2	4	....	453	....	316	....	....	382	25	356	....	....	....	....	....	....	....	....	....	....	....
235 ..	41	41	....	....	190	178	....	....	....	133	....	119	....	....	115	38	71	....	....	....	....	....	....	....	....	....	....	....
236 ..	79	66	....	....	268	263	3	....	....	222	....	242	1	....	1	194	32	178	....	....	....	....	....	....	....	....	....	....
237 ..	59	61	....	1	298	268	....	....	....	244	....	252	....	....	1	203	24	140	....	....	....	....	....	....	....	....	....	....
238 ..	5	15	....	....	94	86	2	....	....	55	....	82	....	....	58	6	56	....	....	....	....	....	....	....	....	....	....	....
239 ..	25	21	....	....	100	120	....	....	....	94	....	83	....	....	3	83	19	52	....	....	....	....	....	....	....	....	....	....
240 ..	6	9	....	....	23	27	....	....	....	28	....	28	....	....	21	6	21	....	....	....	....	....	....	....	....	....	....	....
241 ..	27	24	....	....	89	73	....	....	....	67	....	57	....	....	43	10	40	....	....	....	....	....	....	....	....	....	....	....
242 ..	20	21	....	1	78	82	....	....	....	53	....	79	....	....	49	13	42	....	....	....	....	....	....	....	....	....	....	....
243 ..	20	21	....	1	78	82	....	....	....	53	....	79	....	....	49	13	42	....	....	....	....	....	....	....	....	....	....	....
244 ..	22	18	....	....	71	65	....	....	....	61	....	61	....	....	67	6	67	....	....	....	....	....	....	....	....	....	....	....
	509	482	1	3	2239	2196	9	5	....	1892	....	1830	3	1	11	1666	231	1360	....	....	....	....	....	....	....	....	....	....

COMTÉ

245 ..	57	52	....	1	240	215	4	....	....	229	....	186	....	....	1	176	22	178	....	....	....	....	....	....	....	....	....	....
246 ..	48	46	....	....	259	234	....	....	....	212	....	198	....	....	1	199	9	178	....	....	....	....	....	....	....	....	....	....
247 ..	15	22	....	....	105	102	1	2	....	108	....	78	....	....	1	79	10	73	....	....	....	....	....	....	....	....	....	....
248 ..	45	33	1	....	190	180	....	....	....	176	....	159	2	....	2	116	4	125	....	....	....	....	....	....	....	....	....	....
249 ..	25	33	1	....	128	123	....	1	....	111	....	129	....	....	1	113	25	120	....	....	....	....	....	....	....	....	....	....
250 ..	64	56	1	....	279	274	....	1	....	235	....	223	1	3	....	202	15	188	....	....	....	....	....	....	....	....	....	....
251 ..	77	71	2	2	364	388	3	....	....	324	....	327	1	4	....	3	330	43	268	....	....	....	....	....	....	....	....	....
252 ..	80	78	....	2	386	406	5	5	....	331	....	284	1	....	4	247	40	196	....	....	....	....	....	....	....	....	....	....
253 ..	20	32	....	....	105	109	....	3	....	97	....	75	....	....	1	73	11	51	....	....	....	....	....	....	....	....	....	....
254 ..	39	46	....	....	190	175	....	....	....	128	....	135	....	....	....	95	15	100	....	....	....	....	....	....	....	....	....	....
255 ..	41	28	1	....	151	157	1	1	....	124	....	121	....	....	1	137	7	127	....	....	....	....	....	....	....	....	....	....
256 ..	16	17	....	....	90	75	1	....	....	68	....	58	....	....	2	71	10	71	....	....	....	....	....	....	....	....	....	....
	527	514	6	5	2487	2438	15	13	....	2143	....	1973	5	10	17	1838	211	1675	....	....	....	....	....	....	....	....	....	....

COMTÉ

257 ..	78	70	....	1	332	308	....	....	....	310	....	266	....	....	1	240	24	224	....	....	....	....	....	....	....	....	....	....
258 ..	65	64	....	....	288	271	....	2	....	224	....	242	....	....	1	209	27	185	....	....	....	....	....	....	....	....	....	....
259 ..	131	120	....	1	566	542	....	....	....	543	....	449	1	....	9	448	39	324	....	....	....	....	....	....	....	....	....	....
260 ..	122	99	....	....	526	511	2	3	....	483	....	459	....	....	10	437	34	437	....	....	....	....	....	....	....	....	....	....
261 ..	25	40	....	1	123	127	1	2	....	108	....	114	....	....	....	99	12	96	....	....	....	....	....	....	....	....	....	....
	421	393	....	3	1835	1759	3	7	....	1668	....	1530	1	2	21	1433	136	1266	....	....	....	....	....	....	....	....	....	....

D'APRES L'AGE, 1851-2.

D'ONTARIO.—(Continuation.)

ET 20 ANS.	ENTRE L'ÂGE DE 20 ET 30 ANS.										ENTRE L'ÂGE DE 30 ET 40 ANS.									
	Décès.		Hommes.			Femmes.			Décès.		Hommes.			Femmes.			Décès.			
	H.	F.	Mariés.	Non Mariés.	Veufs.	Mariés.	Non Mariés.	Veufs.	H.	F.	Mariés.	Non Mariés.	Veufs.	Mariés.	Non Mariés.	Veufs.	H.	F.		
48	49	50	51	52	53	54	55	56	57	58	59	60	61	62	63	64	65			
1	5	315	444	2	552	190	13	5	5	397	76	6	400	20	24	....	....			
1	1	240	390	12	380	192	9	....	1	334	65	20	278	16	13	2	1			
2	....	110	107	....	144	36	1	....	2	116	9	2	98	1	3	....	....			
....	....	188	231	....	3	262	49	3	1	220	45	4	181	10	9	....	....			
1	2	94	160	4	167	76	6	1	1	163	28	3	153	10	9	....	....			
....	....	24	88	....	47	30	2	1	....	47	15	1	38	1	6	....	....			
2	2	40	74	1	59	40	3	....	....	61	17	4	54	3	9	1	1			
....	....	28	31	....	30	6	....	1	....	18	3	....	8	1	....	....	....			
....	....	38	56	2	58	16	....	....	....	55	7	1	43	2	....	....	....			
....	....	41	54	....	63	25	2	....	....	44	....	....	33	2	1	....	....			
....	....	49	79	....	70	41	....	....	....	59	23	2	55	7	6	....	....			
7	10	1167	1714	24	1832	701	39	9	9	1519	288	43	1341	73	80	6	4			

D'OXFORD.—(Continuation.)

1	1	109	159	4	152	65	2	....	....	155	26	4	126	7	3	....	....
....	....	85	182	2	142	89	6	1	2	133	42	4	139	10	7	....	....
....	1	47	92	....	62	39	....	....	....	57	19	3	56	5	2	....	....
....	....	66	94	....	101	32	1	....	1	106	12	3	109	3	7	....	....
....	1	90	98	3	105	48	1	....	1	87	19	1	78	15	3	....	....
2	2	144	201	4	206	67	2	2	1	190	38	5	160	20	1	3	....
....	2	224	279	4	296	115	10	1	2	240	44	8	252	11	11	5	....
....	....	198	263	5	328	65	3	3	1	277	33	4	229	8	6	2	....
1	1	47	65	1	77	20	....	....	1	66	16	1	55	5	....	....	....
....	....	72	97	1	105	40	1	....	....	95	16	2	101	6	5	1	....
....	2	78	116	2	129	68	4	....	1	130	31	10	125	6	11	....	....
1	....	45	87	2	80	42	2	1	....	74	18	2	53	8	4	....	....
5	10	1205	1723	28	1783	690	32	8	10	1610	314	47	1483	104	60	11	13

DE PEEL.—(Continuation.)

1	....	145	242	4	224	94	2	....	....	189	36	10	163	17	7	....	....
....	....	130	215	2	205	84	1	1	1	157	35	4	127	6	13	....	....
....	....	367	428	1	410	226	8	1	2	272	66	5	275	19	13	....	....
....	....	257	494	6	361	275	4	3	2	342	109	6	325	43	14	....	....
....	....	67	115	....	104	36	....	....	....	92	15	3	80	7	7	....	....
1	....	966	1494	13	1304	715	15	5	5	1052	261	28	970	92	54	3	5

No. III.—RECENSEMENT PERSONNEL DU HAUT-CANADA,  
COMTÉ

	ENTRE L'ÂGE DE 40 ET 50 ANS.								ENTRE L'ÂGE DE 50 ET 60 ANS.							
	Hommes.			Femmes.			Décès.		Hommes.			Femmes.			Décès.	
	Mariés.	Non Mariés.	Veufs.	Mariées.	Non Mariées.	Veuves.	H.	F.	Mariés.	Non Mariés.	Veufs.	Mariées.	Non Mariées.	Veuves.	H.	F.
	66	67	68	69	70	71	72	73	74	75	76	77	78	79	80	81
233	301	17	7	278	8	21	.....	.....	198	11	19	77	7	29	1	4
234	243	33	21	270	12	21	1	4	127	20	25	98	3	23	1	1
235	81	2	4	51	1	5	.....	1	49	2	4	34	.....	6	1	.....
236	115	7	4	96	3	5	2	.....	69	9	6	44	.....	11	2	.....
237	108	10	4	95	1	9	2	.....	89	4	3	52	2	20	2	.....
238	34	4	1	37	5	1	.....	.....	26	2	5	16	3	9	.....	.....
239	55	3	4	42	1	8	3	2	36	.....	3	19	1	10	.....	.....
240																
241	18	.....	1	18	1	2	.....	.....	9	.....	1	4	.....	2	.....	.....
242	32	1	1	28	1	1	.....	.....	16	2	2	12	.....	.....	1	.....
243	27	7	1	29	1	2	.....	.....	23	4	4	19	.....	6	.....	.....
244	30	5	2	24	2	10	.....	2	16	3	5	10	1	2	.....	.....
	1044	89	50	968	36	85	8	8	658	57	77	385	17	118	8	5

COMTÉ

245	109	23	8	109	6	3	1	1	68	7	3	49	6	9	3	1
246	120	14	10	99	4	14	.....	5	85	3	10	62	3	24	.....	1
247	54	10	4	44	3	3	.....	.....	24	2	4	12	1	4	.....	.....
248	98	6	3	77	4	.....	.....	.....	58	6	6	36	2	9	.....	.....
249	65	9	5	51	4	3	.....	.....	26	3	1	30	2	6	.....	.....
250	132	8	6	90	5	6	.....	1	76	7	9	43	3	10	.....	.....
251	205	18	11	149	5	21	4	2	116	6	7	65	.....	16	1	1
252	171	14	10	127	6	7	1	1	98	9	9	82	3	15	1	1
253	50	4	5	47	1	1	.....	.....	29	.....	2	21	.....	4	.....	.....
254	78	8	1	51	3	5	.....	.....	45	3	8	27	3	5	1	.....
255	70	4	5	39	1	11	.....	.....	42	3	5	25	1	11	.....	.....
256	31	4	2	22	2	4	.....	.....	13	1	3	7	2	2	.....	.....
	1163	122	70	905	44	98	6	10	680	50	67	459	26	115	6	4

COMTÉ

257	132	21	12	106	6	10	.....	.....	95	10	12	70	7	21	.....	.....
258	121	8	6	86	6	13	1	.....	83	7	7	77	5	16	.....	.....
259	229	34	13	195	17	21	.....	1	131	18	10	96	5	39	1	1
260	272	28	13	204	14	27	.....	.....	161	24	15	112	8	26	.....	.....
261	60	8	3	47	1	5	.....	.....	37	3	2	24	1	10	.....	.....
	814	99	47	638	44	76	1	1	507	62	46	379	26	112	1	1

D'APRES L'AGE, 1851-2.

D'ONTARIO.—(Continuation.)

	ENTRE L'ÂGE DE 60 ET 70 ANS.								ENTRE L'ÂGE DE 70 ET 80 ANS.							
	Hommes.			Femmes.			Décès.		Hommes.			Femmes.			Décès.	
	Mariés.	Non Mariés.	Veufs.	Mariées.	Non Mariées.	Veuves.	H.	F.	Mariés.	Non Mariés.	Veufs.	Mariées.	Non Mariées.	Veuves.	H.	F.
	82	83	84	85	86	87	88	89	90	91	92	93	94	95	96	97
73	2	15	24	1	22	2	2	16	3	9	4	2	18	.....	1	
72	6	22	38	4	26	1	1	19	1	4	7	2	11	.....	1	
25	1	7	13	.....	4	.....	.....	3	.....	4	2	.....	5	.....	.....	
39	4	9	18	.....	11	.....	.....	7	.....	5	3	.....	5	.....	3	
42	1	8	19	1	11	3	1	10	.....	6	4	.....	8	1	.....	
18	3	2	10	1	8	.....	.....	5	1	3	3	.....	3	.....	.....	
8	2	9	2	1	4	.....	.....	6	.....	3	.....	1	1	.....	.....	
3	.....	.....	2	.....	1	.....	.....	1	.....	.....	.....	.....	.....	.....	.....	
8	.....	2	4	.....	4	.....	.....	4	.....	3	1	.....	4	.....	.....	
13	1	1	2	.....	2	1	.....	2	1	1	.....	.....	2	.....	.....	
7	1	2	6	.....	2	.....	.....	2	.....	.....	.....	.....	1	1	.....	
	308	21	77	138	8	95	7	4	75	6	38	24	5	58	2	5

D'OXFORD.—(Continuation.)

37	1	2	26	1	13	.....	.....	11	2	2	3	.....	2	.....	.....	
47	3	14	25	9	19	.....	.....	15	.....	3	6	2	7	1	.....	
8	1	3	5	.....	10	.....	.....	6	.....	5	1	.....	3	.....	.....	
19	1	5	7	.....	6	1	.....	5	.....	2	2	.....	1	.....	.....	
23	.....	1	11	2	6	.....	.....	12	.....	1	3	1	2	.....	.....	
40	2	4	17	.....	8	.....	.....	6	.....	4	3	1	6	1	1	
46	2	10	32	2	16	.....	2	17	1	8	6	.....	15	1	1	
45	2	8	29	2	17	4	1	32	.....	6	7	1	3	1	1	
12	.....	.....	10	.....	5	1	.....	2	.....	.....	.....	1	1	.....	.....	
18	1	6	13	.....	3	.....	.....	4	1	1	1	1	5	.....	.....	
10	1	4	5	.....	7	1	.....	3	1	1	3	2	3	.....	.....	
5	.....	1	2	.....	3	.....	.....	2	.....	2	2	.....	2	.....	.....	
	310	15	58	182	16	113	7	3	115	5	35	37	9	50	4	3

DE PEEL.—(Continuation.)

40	6	5	24	3	6	.....	.....	21	1	6	4	2	2	.....	.....	
41	7	11	20	.....	11	.....	.....	16	1	2	3	.....	11	.....	.....	
56	6	7	144	2	18	.....	.....	24	1	3	14	1	8	.....	1	
70	8	13	46	8	24	.....	.....	25	7	6	14	7	23	2	.....	
19	1	5	11	1	8	.....	.....	5	1	3	3	.....	4	1	.....	
	226	28	41	245	14	67	.....	.....	91	11	20	38	10	48	3	1



No. III.—RECENSEMENT PERSONNEL DU HAUT-CANADA,  
COMTÉ

	ENTRE L'ÂGE DE 80 ET 90 ANS.								ENTRE L'ÂGE DE 90 ET					
	Hommes.			Femmes.			Décès.		Hommes.			Femmes.		
	Maris.	Non Maris.	Veufs.	Mariées.	Non Mariées.	Veuves.	H.	F.	Maris.	Non Maris.	Veufs.	Mariées.	Non Mariées.	Veuves.
	98	99	100	101	102	103	104	105	106	107	108	109	110	111
233	2		9		1	4	1							3
234	4		4			4			1					
235			1					1						
236	1		1											
237	1		2			2								
238			1				1	1						
239	1													
240											1			
241						5								
242			3											
243			1			1								
244	1		1			1								
	10		22		1	16	2	2	1		1			3

COMTÉ

245	2		1		1	1			1					
246	3		1			2								1
247				1		1					2			1
248	2		1			1					1			
249		1				1								
250			4			1	2							1
251	2		2	2	1	3								1
252	5		3			2			1					
253			1			1				1				
254						2				1				
255														1
256		1												
	14	2	13	3	2	15	2		2	1	3		1	4

COMTÉ

257	1		3			1								
258			1			2								
259	2		1	1		2								
260	4	2	6	3		2								
261			2			2								
	7	2	13	4		9								

D'APRES L'AGE, 1851-2.

D'ONTARIO.—(Continuation.)

100 ANS.	AU-DESSUS DE L'ÂGE DE 100 ANS.										Age inconnu.		Décès.	
	Hommes.			Femmes.			Décès.		Age inconnu.					
	H.	F.	Décès.	Mariés.	Non Mariés.	Veufs.	Mariées.	Non-Mariées.	Veuves.	H.	F.	H.	F.	
112	113	114	115	116	117	118	119	120	121	122	123	124	125	
1										10		5	2	
										1		10	7	
										12	6	3	4	
										5		2		
										7	3	6	2	
										1		2		
												1	1	
										3	2	1		
										8	5			
1										47	17	30	16	

D'OXFORD.—(Continuation.)

										5	4	1	
										7	6	2	2
										7	2	3	
											2	1	2
										4		3	
		1								2		2	
										22	24		
										4	1		
										12	4	6	3
												1	5
										63	43	19	12

DE PEEL.—(Continuation.)

										14	6	4	4
										1	1		
												3	4
										6	3	7	7
										1		2	
										22	10	16	15



No. III.—RECENSEMENT PERSONNEL DU HAUT-CANADA,  
COMTÉ

	HOMMES.				FEMMES.				Grand Total.	DÉCÈS.			Décès en proportion des naissances.
	Mariés.	Non Mariés.	Veufs.	Total.	Mariées.	Non Mariées.	Veuves.	Total.		Hommes.	Femmes.	Total.	
	126	127	128	129	130	131	132	133	134	135	136	137	138
233.	1306	2782	67	4155	1387	2320	134	3841	7996	48	47	95	
234.	1040	2418	108	3566	1096	1968	107	3171	6737	33	32	65	
235.	386	827	22	1235	380	650	24	1054	2289	9	16	25	
236.	640	1383	32	2055	636	1162	44	1842	3897	23	15	38	
237.	513	1289	30	1832	514	1107	65	1686	3518	18	10	28	
238.	154	416	13	583	157	377	29	563	1146	7	1	8	
239.	210	527	25	762	195	411	35	641	1403	12	7	19	
240.													
241.	77	146	2	225	68	117	5	190	415	4	3	7	
242.	153	390	11	554	156	304	14	474	1028	6		6	
243.	150	343	10	503	159	328	15	502	1005	2	1	3	
244.	164	416	12	592	171	357	22	550	1142	9	2	11	
	4793	10937	332	16062	4919	9101	494	14514	30576	171	134	305	

COMTÉ

245.	493	1207	24	1724	487	956	33	1476	3200	17	15	32	
246.	489	1207	44	1740	482	1000	80	1562	3302	8	12	20	
247.	197	530	21	748	191	415	24	630	1378	4	6	10	
248.	336	791	21	1148	336	701	25	1062	2210	12	4	16	
249.	304	643	12	959	303	610	22	935	1894	7	9	16	
250.	588	1335	36	1959	534	1116	35	1685	3644	34	29	63	
251.	853	1795	50	2698	845	1603	93	2541	5239	39	37	76	
252.	831	1784	45	2660	842	1440	53	2335	4995	33	25	58	
253.	207	503	10	720	221	403	12	636	1356	4	8	12	
254.	312	774	19	1105	313	674	26	1013	2118	10	4	14	
255.	334	742	27	1103	333	629	47	1009	2112	18	19	37	
256.	172	437	12	621	176	376	17	569	1190	8	12	20	
	5116	11748	321	17185	5063	9923	467	15453	32638	194	180	374	

COMTÉ

257.	624	1639	52	2315	615	1301	50	1966	4281	9	15	24	
258.	550	1347	33	1930	545	1165	67	1777	3707	6	4	10	
259.	1090	2818	40	3948	1174	2238	109	3521	7469	24	18	39	
260.	1141	2791	65	3997	1099	2323	120	3542	7539	21	18	42	
261.	280	632	18	930	281	573	36	890	1820	6	6	12	
	3685	9227	208	13120	3714	7600	382	11696	24816	66	61	127	

D'APRES L'AGE, 1851-2.

D'ONTARIO.—(Continuation.)

SAUVAGES.		PERSONNES DE COULEUR.		Fréquentant les écoles.		Sourds et Muets.		Aveugles.		Aliénés.	
Hommes.	Femmes.	Hommes.	Femmes.	H.	F.	H.	F.	H.	F.	H.	F.
139	140	141	142	143	144	145	146	147	148	149	150
		8	3	725	600	4		1		3	1
				721	505	3		1			
16	14	1		174	136		1			3	2
			2	237	206	4	1	1		4	
				295	268	1	2	1		2	4
				95	93						
98	91			50	37					2	1
2				26	36					2	
				88	55		1				
		4	1	43	53						
		3	8	141	114			1		1	
116	105	16	14	2595	2103	12	5	5		17	8

D'OXFORD.—(Continuation.)

				261	199		1	1	2		3
6	4			288	203	1		1		6	1
			1	129	83						1
4				289	203						1
				138	142	1				1	
				357	349	1		2	2	3	3
17	10	60	41	619	552	3	1	1		3	3
				481	395	1	1				1
				158	123						
6	4	10	8	172	125						
		3		204	169	1					
				84	91						1
33	18	74	49	3180	2634	8	1	6	5	13	13

DE PEEL.—(Continuation.)

				275	230	1	1	1			1
				154	113	5	3	1		3	6
				758	529	3	1	2	1	1	1
7	5	21	15	794	664	1		3	1	1	1
				165	137	1					1
7	5	21	15	2146	1673	11	5	7	2	5	9

No. III.—RECENSEMENT PERSONNEL DU HAUT-CANADA,

COMTÉ

TOWNSHIPS, Etc.	TOTAL DE LA POPULATION.			RÉSIDENTS.				Membres de la Famille absents.		Nombre des Familles.	
	Hommes.	Femmes.	Total.	Membres de la Famille.		Qui ne sont pas Membres de la Famille.		H.	F.	Nombre	moyen de chaque Famille.
				H.	F.	H.	F.				
	1	2	3	4	5	6	7	8	9	10	11
262. Blanchard, .....	1486	1294	2780	1381	1220	105	74	40	19	451	
263. Hibbert, .....	665	526	1191	647	520	18	6	6	14	212	
264. Fullarton, .....	912	838	1750	828	774	84	64	11	6	282	
265. Downie, .....	1459	1268	2727	1358	1209	101	59	19	8	431	
266. Downie, Gore, .....											
267. Logan, .....	393	305	698	345	283	48	22	3	1	127	
268. Ellice, .....	702	626	1328	656	591	46	35	4	1	250	
269. Easthope, Nord, .....	1924	1117	2341	1157	1090	67	27			406	
270. Easthope, Sud, .....	989	808	1797	881	759	108	49	5	1	308	
271. Elma, .....											
272. Wallace, .....											
273. Mornington, .....	512	421	933	498	408	14	13	3	2	165	
Total de Perth, .....	8342	7203	15545	7751	6854	591	349	91	42	2612	

COMTÉ

274. Belmont, .....	134	114	248	116	112	18	2		8	42	
275. Burleigh, .....	Avec Dummer.										
276. Douro, .....	877	799	1676	799	771	78	28	18	5	262	
277. Dummer, .....	930	670	1600	780	660	150	10	16	6	225	
278. Harvey, .....	Avec Smith.										
279. Methuen, .....	Avec Belmont.										
280. Smith, .....	1344	1048	2392	1217	997	127	51	1	1	345	
281. Monaghan, .....	468	437	905	412	398	56	39	16	24	145	
282. Asphodel, .....	924	754	1678	748	680	176	74	26	18	270	
283. Ennismore, .....	401	274	675	313	272	88	2	3	2	82	
284. Otonabee, .....	2040	1832	3872	1872	1754	168	78	66	38	627	
285. Peterboro, Ville, .....	1135	1056	2191	917	867	218	189	36	24	358	
Total de Peterboro, .....	8253	6984	15237	7174	6511	1079	473	182	126	2356	

COMTÉ

286. Caledonia, .....	492	466	958	465	442	27	24	64	20	124	
287. Hawkesbury, .....	1397	1268	2665	1303	1119	94	149	82	6	431	
288. Hawkesbury, Est, .....	1539	1490	3029	1417	1393	122	97	151	25	452	
289. Longueuil, Ouest, .....	678	728	1406	604	646	74	82	49	12	217	
290. Alfred, .....	316	268	584	253	244	63	24	16	4	83	
291. Plantagenet, Nord, .....	634	568	1202	581	541	53	27	56	22	159	
292. Plantagenet, Sud, .....	352	291	643	311	271	41	20	22	9	161	
Total de Prescott, .....	5408	5079	10487	4934	4656	474	423	440	98	1567	

D'APRES L'AGE, 1851-2.

DE PERTH.

Naissances en 1851.		Au-dessous d'un an.		Décès au-dessous d'un an.		Au-dessous de 2 ans.		Décès au-dessous de 2 ans.		Au-dessous de 3 ans.		Décès au-dessous de 3 ans.		Au-dessous de 4 ans.		Décès au-dessous de 4 ans.	
H.	F.	H.	F.	H.	F.	H.	F.	H.	F.	H.	F.	H.	F.	H.	F.	H.	F.
12	13	14	15	16	17	18	19	20	21	22	23	24	25	26	27	28	29
62	48	72	62	3		74	70			68	59			59	54		
17	29	31	29	2	1	21	27		1	25	26			30	17		
22	23	38	44		1	49	41			35	45			32	32		
56	58	68	64		1	68	70			71	58	2	1	43	53		
12	8	17	17	1	1	18	14			17	14			9	16		
24	40	34	45			37	32			36	23			26	29		
30	37	40	49	2	1	62	61		1	59	47			41	56		1
50	29	49	38	1		45	37		1	36	36			35	37		
13	16	30	23	1		34	26		1	21	19		1	23	21		
285	288	379	371	10	5	408	378		1	4	368	327	2	2	298	315	1

DE PETERBORO.

2		7	4	1		7	3	1		4	7			1	4		
19	25	35	38	1	1	27	45	1		27	26			25	37		
24	29	24	28			33	19			23	29			29	24		
43	45	48	59	1		55	38			46	30	2		41	40	1	1
18	15	20	14	2	3	14	14			17	19			17	14		
22	24	35	33	4	3	53	30	1		39	36	3		27	37	1	
7	7	8	7			7	17			4	8			9	11		
57	72	72	87	3	6	78	97	2	1	69	64			63	72	2	
37	43	44	37	5	2	45	33	2		26	27			35	31	1	
229	260	293	307	17	15	319	296	7	1	255	256	5		247	270	5	1

DE PRESCOTT.

8	6	11	13			22	15		1	18	16			17	19	1	
43	55	39	51	3	3	47	46	2	3	64	46	1	2	47	37		
48	53	55	51	1	1	82	86			49	58		3	58	63		
26	27	31	32			23	25			16	31			21	26		
13	11	10	15			9	11			10	14			11	14		
27	16	23	17			24	21		1	25	19			22	21	1	
8	9	15	7		1	14	13	1		4	10		1	12	10		
173	177	184	186	4	5	221	217	3	5	186	194	1	6	188	190	2	

No. III.—RECENSEMENT PERSONNEL DU HAUT-CANADA,  
COMTÉ

	Au-dessous de 5 ans.		Décès au-dessous de 5 ans.		Entre l'âge de 5 et 10 ans.		Décès entre l'âge de 5 et 10 ans.		ENTRE L'ÂGE DE 10 ET 15 ANS.				ENTRE L'ÂGE DE 15					
									Hommes.		Femmes.		Décès.		Hommes.		Femmes.	
	H.	F.	H.	F.	H.	F.	H.	F.	Mariés.	Non Mariés.	Mariés.	Non Mariés.	H.	F.	Mariés.	Non Mariés.	Mariés.	Non Mariés.
	30	31	32	33	34	35	36	37	38	39	40	41	42	43	44	45	46	47
262...	49	51			213	220				187		143			2	139	22	110
263...	31	24			88	95				83		57			1	66	11	44
264...	27	33			127	137		1		106		82				75	11	66
265 } 266 }	55	51		2	200	203		1		157		156				141	12	103
267...	15	12			55	50				43		26				38	7	23
268...	34	19			119	114		1		74		78				44	7	35
269...	38	58			191	174				148		124				106	16	80
270...	45	27			157	138		1		127		97			2	82	10	69
271...																		
272...																		
273...	21	16			76	61		1		52		51				50	11	34
	315	291			1228	1192		2	3	977		814			5	741	107	564

COMTÉ

274...	3	7			18	22				14		19				14	1	6	
275...																			
276...	28	31			137	149		1	1	111		92		1	2	77	20	67	
277...	24	20			136	120				116		107		1		129	3	64	
278...																			
279...																			
280...	38	31	1	1	178	156				177		152			8	159	14	127	
281...	14	16		1	75	86		1		60		59				43	2	39	
282...	27	23	1		116	132		2		87		106		1	1	79	11	63	
283...	12	17			55	44				42		44			2	59		29	
284...	65	59	1		294	280		1		263		242		1	1	245	22	189	
285...	31	38			162	139		2		145		146		1	1	140	5	127	
	242	242	3	2	1171	1128		6	2	1015		967		2	3	15	945	78	711

COMTÉ

286...	21	14			86	83				77		63				52	3	62
287...	43	42			238	160				190		166		2	164	16	158	
288...	54	61			237	273		2		198		179		3	164	19	158	
289...	22	19			87	92				78		87			86	16	92	
290...	7	12	1		36	43				55		32		1	35	5	34	
291...	21	16	2		87	91				87		78		1	71	5	77	
292...	16	6			32	42				53		43			37	4	43	
	183	170	3		803	784		2		738		648		1	6	609	68	624

D'APRES L'AGE, 1851-2.

DE PERTH.—(Continuation.)

ET 20 ANS.	ENTRE L'ÂGE DE 20 ET 30 ANS.						ENTRE L'ÂGE DE 30 ET 40 ANS.											
	Décès.		Hommes.		Femmes.		Décès.		Hommes.		Femmes.		Décès.					
	H.	F.	Mariés.	Non Mariés.	Veufs.	Veuves.	H.	F.	Mariés.	Non Mariés.	Veufs.	Veuves.	H.	F.				
48	49	50	51	52	53	54	55	56	57	58	59	60	61	62	63	64	65	
	2		120	117	2	188	31	2	1				180	12	3	125	2	5
			53	65	3	65	11	1					63	11		64		
			75	87		99	35	1					97	14	2	80	5	2
	1		86	160	1	142	45	1		1			159	26	2	117	5	5
			29	38	2	42	7						48	10	1	34		2
			40	54	1	73	10						93	7		74	3	
			76	99		130	35						148	24	2	124	13	3
			65	81		103	22	1					88	14	4	73	2	3
			58	45	1	67	15	1					41	7	2	34	4	1
	3		602	746	10	909	211	7	1	1			917	125	17	725	34	21

DE PETERBORO.—(Continuation.)

			9	17		13	6						14	6		8		
	1		74	104		81	21	1					77	19		83	3	5
			44	130	1	62	28	2	1	1			73	18	1	59	1	2
			69	196		96	49	3	1				100	23	2	87	14	3
			29	47	2	42	20	1		2			48	8	2	47	6	3
			53	101		101	31	1					86	18	3	60	3	7
			21	85	1	32	9	3					29	9	1	22	1	2
	1	3	116	219	2	190	77	6		3			193	39	6	175	7	9
	1	1	69	126	2	131	84	6	1	4			121	28	3	105	10	7
	2	5	484	1025	8	748	325	23	3	10			741	168	18	646	45	38

DE PRESCOTT.—(Continuation.)

	1		13	40		34	29	1					36	7	1	48	2	4
	1		90	117		137	104	5	1	2			97	16	1	89	12	9
	1		100	125	1	145	74	1		1			115	21	3	121	7	3
			50	68	1	45	62	2	2	1			51	10		44	13	7
			24	26	1	26	9						33	6		26		3
			26	82		46	34	3	2	2			53	8	3	49	5	3
			20	50		29	20	1	1				10	7	2	18	2	
	2	1	323	508	3	472	332	13	6	6			395	75	10	395	41	29

No. III.—RECENSEMENT PERSONNEL DU HAUT-CANADA,  
COMTÉ

	ENTRE L'ÂGE DE 40 ET 50 ANS.								ENTRE L'ÂGE DE 50 ET 60 ANS.							
	Hommes.			Femmes.			Décès.		Hommes.			Femmes.			Décès.	
	Marisés.	Non Marisés.	Veufs.	Marisées.	Non Marisées.	Veuves.	H.	F.	Marisés.	Non Marisés.	Veufs.	Marisées.	Non Marisées.	Veuves.	H.	F.
	66	67	68	69	70	71	72	73	74	75	76	77	78	79	80	81
262	79	4	3	73	5	2			53	6	4	34	3	7		1
263	40	8	5	27	1	2			18	2	3	15		2		
265	68	5		50	3	4			40		3	39	1	4		
266	87	8	5	76	4	7	1	1	61	1	7	43	2	6	2	
267	19	4		19	1				14	1	2	12		3		
268	48	8	1	24		5			20		3	25		6	1	
269	85	8		66	3	5			44	9	5	28	11	8	1	
270	78	2	1	54	1	7	1		37	4	9	24	3	7		
271																
272																
273	23		3	18		5	1		11	2	2	6		2		
	530	47	18	407	18	37	3	1	298	25	36	226	20	45	4	1

COMTÉ

274	5		1	9					8			1				
275																
276	60	9	2	31	1	9			30	5	2	23	2	5		
277	52	8	5	44		6	1	1	34	3	3	27		4	1	
278																
279																
280	86	6	5	50	5	9	2	1	49	1	4	40		11		
281	40	4	2	20	2	3			11		1	8	1	6		
282	40	4	2	25		3	1		33		6	16		11		1
283	24	6	3	8		2			9	1		9	1	6		
284	140	19	5	101	5	26	1		69	11	7	45	3	27	1	
285	78	5	6	38	2	10			38		5	38	1	15		2
	525	61	31	326	15	68	5	2	281	21	28	207	8	85	2	3

COMTÉ

286	37	3	4	22		4			22	4	1	13	3	4		
287	95	1	5	79	3	8			78	4	3	46	1	11	1	
288	136	4	4	91	1	5		2	64	6	8	42	2	7		
289	41	5	3	46	6	5			36	3	3	27	2	7		
290	21	5	1	13		2			9	1	6	3		2		
291	36	7	3	34	5	5	2		28	3	2	14	1	4		
292	20		4	13	3	4		1	24	3	3	14	1	1		
	386	25	24	298	18	33	2	3	261	24	26	159	10	36	1	

D'APRES L'AGE, 1851-2.

DE PERTH.—(Continuation.)

	ENTRE L'ÂGE DE 60 ET 70 ANS.									ENTRE L'ÂGE DE 70 ET 80 ANS.								
	Hommes.			Femmes.			Décès.			Hommes.			Femmes.			Décès.		
	Marisés.	Non Marisés.	Veufs.	Marisées.	Non Marisées.	Veuves.	H.	F.	Marisés.	Non Marisés.	Veufs.	Marisées.	Non Marisées.	Veuves.	H.	F.		
	82	83	84	85	86	87	88	89	90	91	92	93	94	95	96	97		
25	2	3	10	3	5				5		2	3		3				
12		4	4		3						1							
19	2	4	14	1	5				5		2	1		2				
23	2	6	14	2	13		1		11		6	7		4				
6		1	1		2				2		1	2						
9	1	3	3	2	6				2	1	1	2			1			
18	3	3	10	3	9		1		5		1	2		3				
12		1	10		2				5		4			7	1			
4		1	2		2				2		1							
128	10	26	68	11	47		1	1	41	2	20	15		19	2			

DE PETERBORO.—(Continuation.)

4		1	2		2						1					
16	2		5	1	6				5		1	2		4		
22	1	3	9		4		1		8	1	1	2		2		
26	2	8	20		8				7	1	3					
6		2	8	2	1		2	2	7					1	1	
9	1	7	7	1	9				2	1	4	1		1		
6		5	1		1				1		2					
36		3	15	1	16				11		7	6	1	5	1	
11	2	2	8	1	11		1		3	1	2		1	5		
136	8	31	75	6	58		4	2	44	4	21	13	2	18	2	

DE PRESCOTT.—(Continuation.)

12	2	2	5	1	3				2					3		
33	3	4	17	2	12		1	1	8		4	6		2	1	
27		5	21	1	10				10	1	3	3	2	2		
22			10	1	5				10	2	2	6	1	5		
5	1	1	1		1				2			1		1		
13		2	5	2	7		2		4		2	3				
15	2	2	2	2	1				3		2			1		
127	8	16	61	9	39		3	1	39	3	13	19	3	14	2	

No. III.—RECENSEMENT PERSONNEL DU HAUT-CANADA,  
COMTÉ

	ENTRE L'ÂGE DE 80 ET 90 ANS.									ENTRE L'ÂGE DE 90 ET					
	Hommes.			Femmes.			Décès.			Hommes.			Femmes.		
	Mariés.	Non Mariés.	Veufs.	Mariées.	Non Mariées.	Veuves.	H.	F.		Mariés.	Non Mariés.	Veufs.	Mariées.	Non Mariées.	Veuves.
	98	99	100	101	102	103	104	105	106	107	108	109	110	111	
262			1											1	
263															
264						1									
265	}	1	1			4			1						
266															
267															
268															
269															
270			1			4								1	
271						2									
272															
273															
	1		4			12			1					2	

COMTÉ

274														
275														
276	2													
277	2			1		1								
278														
279														
280	2		4	2		3								
281						1	1							
282			1											
283														
284	1	2	1	1		4		1						
285	1										1			
	8	2	6	4		9	1	1			1			

COMTÉ

286	2			1			1							
287	1		1			2	1		2					1
288	1	1	5			4								
289	3		2			3					1			
290														
291	1	1				2							1	
292	2			1										
	10	2	8	2		11	2		2		1	1	1	

D'APRES L'AGE, 1851-2.  
DE PERTH.—(Continuation.)

100 ANS.	AU-DESSUS DE L'ÂGE DE 100 ANS.										Age inconnu.		DÉCÈS.		
	Décès.		Hommes.			Femmes.			Décès.		Age inconnu.		DÉCÈS.		
	H.	F.	Mariés.	Non Mariés.	Veufs.	Mariées.	Non Mariées.	Veuves.	H.	F.	H.	F.	H.	F.	
		112	113	114	115	116	117	118	119	120	121	122	123	124	125
												2	1		
												1	1		1
														1	2
												1	1	2	
										1		4	4	5	1
												3		5	3
												6		1	2
					1							1	2	1	2
										1		18	9	11	11

DE PETERBORO.—(Continuation.)

							1							1	
												6	2	2	2
												89	7	1	
														1	2
												3		1	
												2		3	
												100	9	9	4

DE PRESCOTT.—(Continuation.)

													1		
														1	1
												2			1
												2	1	1	2

No. III.—RECENSEMENT PERSONNEL DU HAUT-CANADA,  
COMTÉ

	HOMMES.				FEMMES.				Grand Total.	DÉCÈS.			Décès en proportion des naissances.
	Mariés.	Non Mariés.	Veufs.	Total.	Mariées.	Non Mariées.	Veuves.	Total.		Hommes.	Femmes.	Total.	
	126	127	128	129	130	131	132	133	134	135	136	137	138
262.	464	1004	18	1486	455	814	25	1294	2780	4	3	7	
263.	187	462	16	665	186	332	8	526	1191	2	3	5	
264.	304	597	11	912	294	525	19	838	1750	1	4	5	
265.	429	1001	29	1459	411	817	40	1268	2727	9	9	18	
266.													
267.	118	268	7	393	117	180	8	305	698	2	1	3	
268.	215	478	9	702	206	394	26	626	1328	3	1	4	
269.	380	831	13	1224	376	714	27	1117	2341	9	6	15	
270.	257	684	18	989	274	507	27	808	1797	7	3	10	
271.													
272.													
273.	139	363	10	512	138	272	11	421	933	3	5	8	
	2523	5688	131	8342	2457	4555	191	7203	15545	40	35	75	

COMTÉ

274.	40	91	3	134	34	78	2	114	248	2		2	
275.													
276.	266	606	5	877	246	523	30	799	1676	5	3	8	
277.	235	681	14	930	207	442	21	670	1600	6	5	11	
278.													
279.													
280.	347	971	26	1344	309	701	38	1048	2392	10	3	13	
281.	141	319	8	468	129	292	16	437	905	6	7	13	
282.	224	677	23	924	221	502	31	754	1678	16	6	22	
283.	92	297	12	401	72	188	14	274	675	1	2	3	
284.	567	1442	31	2040	555	1184	93	1832	3872	16	20	36	
285.	322	792	21	1135	325	677	54	1056	2191	18	11	29	
	2234	5876	143	8253	2098	4587	299	6984	15237	80	57	137	

COMTÉ

286.	124	360	8	492	126	321	19	466	958	3	2	5	
287.	406	973	18	1397	390	828	50	1268	2665	13	12	25	
288.	456	1054	29	1539	442	1016	32	1490	3029	4	7	11	
289.	213	454	11	678	205	489	34	728	1406	2	2	4	
290.	95	212	9	316	75	184	9	268	584	1		1	
291.	161	461	12	634	156	388	24	568	1202	10	4	4	
292.	94	245	13	352	81	202	8	291	643	2	3	5	
	1549	3759	100	5408	1475	3428	176	5079	10487	35	30	55	

D'APRES L'AGE, 1851-2.  
DE PERTH.—(Continuation.)

SAUVAGES.		PERSONNES DE COULEUR.		Fréquentant les écoles.		Sourds et Muets.		Aveugles.		Aliénés.	
Hommes.	Femmes.	Hommes.	Femmes.	H.	F.	H.	F.	H.	F.	H.	F.
139	140	141	142	143	144	145	146	147	148	149	150
				159	127	1					
				46	47			1			
				110	64			1		1	
				74	52	2	1	1		1	4
				49	35						
4	4			22	24					1	
				205	125		1		1	1	1
				132	86		1			1	2
				11	8						2
4	4			808	568	3	3	3	1	7	7

DE PETERBORO.—(Continuation.)

				11	22	1					1
				103	115						
				142	100						
				246	154			1			1
				101	83						1
				120	108						
				102	72						
22	27			302	276	1	1	1	1	1	1
				215	168	1	2				3
22	27			1342	1098	3	3	2	1	4	4

DE PRESCOTT.—(Continuation.)

				71	61						
				243	193	1		1			1
				232	232						5
				94	103						2
				11	22						1
				54	29						4
				16	11			2			1
				721	656	1		3		14	4



N<sup>o</sup>. III.—RECENSEMENT PERSONNEL DU HAUT-CANADA,

COMTÉ

TOWNSHIPS, Etc.	TOTAL DE LA POPULATION.			RÉSIDENTS.				Membres de la Famille absents.		Nombre des Familles.	Nombre moyen de chaque Famille.
	Hommes.	Femmes.	Total.	Membres de la Famille.		Qui ne sont pas Membres de la Famille.		M.	F.		
				H.	F.	H.	F.				
	1	2	3	4	5	6	7	8	9		
293. Ameliasburg, .....	1709	1577	3286	1492	1392	217	185	74	30	524	.....
294. Athol, .....	846	775	1621	830	758	16	17	43	26	228	.....
295. Hallowell, .....	1629	1574	3203	1455	1411	174	163	7	11	521	.....
296. Hillier, .....	1514	1448	2962	1396	1325	118	123	45	25	484	.....
297. Marysburg, .....	1857	1655	3512	1700	1554	157	101	18	15	546	.....
298. Sophiasburg, .....	1399	1335	2734	1296	1231	103	104	16	13	393	.....
299. Picton, Ville, .....	784	785	1569	709	738	75	47	1	1	267	.....
Total de Prince Edward, ..	9738	9149	18887	8878	8409	860	740	204	121	2963	.....

COMTÉ

300. Admaston, .....	368	317	685	362	315	6	2	1	.....	94	.....
301. Bagot, .....	411	323	734	351	309	60	14	8	1	53	.....
302. Blitchfield, .....	135	65	200	90	63	45	2	.....	1	20	.....
303. Bromley, .....	371	316	687	365	312	6	4	3	1	98	.....
304. Horton, .....	616	526	1143	539	480	77	46	15	4	162	.....
305. Ross, .....	404	304	708	395	298	9	6	3	.....	111	.....
306. McNab, .....	833	680	1513	686	615	147	65	27	5	223	.....
307. Westmeath, .....	668	484	1152	574	469	94	15	19	3	158	.....
308. Pembroke, .....	359	274	633	242	200	117	74	.....	1	59	.....
309. Stafford, .....	155	126	281	143	121	12	5	.....	.....	50	.....
320. Brougham, .....	237	201	438	237	201	.....	.....	.....	.....	74	.....
311. Grattan, .....	292	262	554	289	260	3	2	2	1	98	.....
312. Wilberforce, .....	363	325	688	341	302	22	23	.....	.....	112	.....
Total de Renfrew, .....	5212	4203	9415	4614	3945	598	258	78	13	1312	.....

COMTÉ

313. Cumberland, .....	979	680	1659	332	928	348	51	94	32	236	.....
314. Clarence, .....	270	238	508	225	199	45	39	9	4	77	.....
315. Cambridge, .....	134	66	200	77	59	57	7	.....	.....	26	.....
316. Russell, .....	267	236	503	222	222	45	14	.....	1	84	.....
Total de Russell, .....	1650	1220	2870	856	1408	495	111	103	37	423	.....

D'APRES L'AGE, 1851-2.

DE PRINCE EDWARD.

Naissances en 1851.		Au-dessous d'un an.		Décès au-dessous d'un an.		Au-dessous de 2 ans.		Décès au-dessous de 2 ans.		Au-dessous de 3 ans.		Décès au-dessous de 3 ans.		Au-dessous de 4 ans.		Décès au-dessous de 4 ans.	
H.	F.	H.	F.	H.	F.	H.	F.	H.	F.	H.	F.	H.	F.	H.	F.	H.	F.
12	13	14	15	16	17	18	19	20	21	22	23	24	25	26	27	28	29
74	67	70	66	.....	4	63	57	.....	.....	51	55	.....	.....	58	39	.....	.....
12	18	32	23	.....	1	30	29	.....	.....	31	29	.....	.....	29	22	.....	.....
44	54	45	59	4	2	51	53	1	.....	51	49	.....	.....	40	37	2	.....
47	44	56	52	4	1	45	57	1	.....	42	61	1	.....	40	39	.....	.....
155	73	61	74	.....	1	67	53	2	1	54	49	1	.....	52	54	1	.....
29	34	50	46	.....	2	46	42	4	1	41	42	.....	.....	50	42	.....	.....
20	26	30	32	.....	.....	24	21	.....	.....	22	28	.....	.....	18	13	.....	.....
351	316	344	352	5	11	326	312	8	2	292	313	2	.....	287	246	3	.....

DE RENFREW.

12	11	13	9	1	.....	16	12	.....	.....	19	16	.....	.....	12	15	.....	.....
17	15	14	21	.....	1	15	19	.....	.....	13	4	.....	.....	10	16	1	.....
3	2	4	2	.....	.....	4	7	.....	.....	3	1	.....	.....	2	2	.....	.....
25	17	20	21	.....	.....	17	15	.....	.....	12	16	.....	.....	11	7	.....	.....
33	20	32	22	2	1	20	29	.....	.....	25	22	.....	.....	23	15	.....	.....
4	4	12	17	.....	.....	14	20	.....	.....	18	11	.....	.....	16	13	.....	.....
32	24	42	31	.....	1	28	20	6	.....	24	29	.....	.....	22	19	1	1
30	20	39	24	2	1	20	23	.....	1	24	21	.....	.....	20	13	.....	.....
2	1	6	9	.....	.....	19	14	.....	1	8	9	.....	.....	15	11	.....	.....
2	2	3	1	.....	.....	6	11	.....	.....	3	6	.....	.....	8	4	.....	.....
12	8	8	14	.....	.....	8	14	.....	.....	6	12	.....	.....	4	14	.....	.....
6	9	15	14	.....	2	17	14	.....	.....	10	18	.....	.....	7	10	.....	.....
11	8	12	11	.....	.....	12	13	.....	.....	20	13	.....	.....	12	18	.....	.....
189	140	220	196	5	6	196	211	6	2	185	178	.....	.....	152	157	2	1

DE RUSSELL.

26	33	21	34	2	3	35	31	.....	.....	26	28	.....	.....	19	25	.....	.....
18	20	13	11	2	.....	11	14	.....	.....	13	6	.....	.....	9	10	.....	.....
6	3	6	3	.....	.....	5	3	.....	.....	5	1	.....	.....	3	2	.....	.....
12	4	15	6	.....	.....	11	11	.....	.....	6	10	.....	.....	7	14	.....	.....
62	60	55	54	4	3	62	59	.....	.....	50	45	.....	.....	38	51	.....	.....

No. III.—RECENSEMENT PERSONNEL DU HAUT-CANADA,  
COMTÉ

Au-dessous de 5 ans.		Décès au-dessous de 5 ans.		Entre l'âge de 5 et 10 ans.		Décès entre l'âge de 5 et 10 ans.		ENTRE L'ÂGE DE 10 ET 15 ANS.			ENTRE L'ÂGE DE 15						
H.	F.	H.	F.	H.	F.	H.	F.	Hommes.		Femmes.		Décès.		Hommes.		Femmes.	
30	31	32	33	34	35	36	37	Marisés.	Non Marisés.	Marisés.	Non Marisés.	H.	F.	Marisés.	Non Marisés.	Marisés.	Non Marisés.
293	44	49		263	228				197		223			1	213	6	63
294	29	28	2	126	111				115		112			3	94	13	100
295	42	44		244	233	1			209		177			4	172	25	206
296	37	41		234	198				217		210			1	156	13	181
297	47	55		294	252		3		255		240		1	2	237	11	198
298	32	44		184	186				203		140	1		3	143	21	184
299	21	16		90	98				100		93				103	10	119
	252	277	2	1435	1311	1	2		1296		1294	1	1	14	1160	99	1051

COMTÉ

300	14	21		68	65				40		37				27	2	27
301	14	11	2	53	68				51		36			1	40	6	25
302	7	2		13	12				8		9				22	1	8
303	17	14		65	49				35		41				34	1	38
304	21	17		92	78		1		80		71				55	8	55
305	11	15		59	47				53		36				37	4	24
306	32	27	1	112	103	2	1		90		75			1	94	7	85
307	23	23		84	83				67		53				73	13	47
308	10	8		33	41				28		34	1			47	2	34
309	5	6		22	25				20		15				17	4	5
310	14	14		26	34				16		28				22	2	26
311	12	10		35	41				27		28			1	32	4	21
312	20	11		54	58				30		39				38	7	33
	200	179	3	716	704	2	2		545		502	1		3	538	61	428

COMTÉ

313	26	29		92	98				96		77				160	11	83
314	10	7		32	38				29		26			1	22	4	17
315	4	4		10	10				14		7				19	1	7
316	8	4		35	40				20		34				29	3	24
	48	44		169	186				159		144			1	230	19	131

D'APRES L'AGE, 1851-2.  
DE PRINCE EDWARD.—(Continuation.)

ET 20 ANS.		ENTRE L'ÂGE DE 20 ET 30 ANS.						ENTRE L'ÂGE DE 30 ET 40 ANS.									
Décès.		Hommes.		Femmes.		Décès.		Hommes.		Femmes.		Décès.					
H.	F.	Marisés.	Non Marisés.	Veufs.	Marisés.	Non Marisés.	Veufs.	H.	F.	Marisés.	Non Marisés.	Veufs.	Marisés.	Non Marisés.	Veufs.	H.	F.
48	49	50	51	52	53	54	55	56	57	58	59	60	61	62	63	64	65
		147	155	1	140	74				143	21	1	187	14	4		2
1		50	78	1	69	38	1	1		70	8	1	72	8	4		1
1		117	168	2	172	108	5	2		164	26		145	14	6		
		107	140	1	156	92	1		1	133	19	1	127	12	3		1
2	1	92	201		160	92	7		2	139	31	4	141	11	1		3
		88	142	1	127	92	5			115	20	4	112	19	5	1	1
		41	90	9	59	78	1	2		63	15	1	74	12	8		1
4	1	642	974	15	883	574	20	5	3	827	140	12	858	90	31	1	9

DE RENFREW.—(Continuation.)

		12	39		36	14				41	11	1	33	4	1		
	1	21	70		37	15	3		2	41	12	2	37	2			
		5	40		6	2	1			7	9		8	1			
		21	39	1	39	13				38	8	1	28				
		27	67		53	29	1			67	19	1	56	6	2		
		31	47		42	10	1			43	11		22	2			
1		43	106		74	41				79	22	5	58	7	2		
		59	95		64	21				65	14		38				
	1	25	70		37	22			1	27	19		22	3		1	2
		9	12		18	4				17	2		9		1	1	
		10	80		12	4	2			14	9	3	16	2			
		30	30		48	14				29	12	1	22	3			
		32	44		54	8	1			43	4	1	18		3		
1	2	325	739	1	520	197	9		3	511	150	15	367	30	9	2	2

DE RUSSELL.—(Continuation.)

		49	207		76	40	1		1	77	34		42	4	2		
		23	29	1	36	13	1			23	6		22	1			
		15	23		12	2				12	7		11				
		28	34		31	9				24	5		20	1			
		115	293	1	155	64	2		1	136	52		95	6	2		



No. III.—RECENSEMENT PERSONNEL DU HAUT-CANADA,  
COMTÉ

	ENTRE L'ÂGE DE 40 ET 50 ANS.									ENTRE L'ÂGE DE 50 ET 60 ANS.								
	Hommes.			Femmes.			Décès.			Hommes.			Femmes.			Décès.		
	Mariés.	Non Mariés.	Veufs.	Mariées.	Non Mariées.	Veuves.	H.	F.		Mariés.	Non Mariés.	Veufs.	Mariées.	Non Mariées.	Veuves.	H.	F.	
	66	67	68	69	70	71	72	73		74	75	76	77	78	79	80	81	
293 ..	110	13	5	130	5	7				71	5	4	99		11			
294 ..	62	4		59	1	5				41	3		25		4			
295 ..	115	4		93	3	5	1	2		83	1	8	63	1	11	1		
296 ..	98	11	1	91	7	8	1			70	6	4	56	1	8			
297 ..	124	13	2	113	4	12	1	2		88	5	4	60	5	11			
298 ..	98	8	4	92	10	10				77	5	6	43	5	10	1	1	
299 ..	69	13	3	47	3	14				42	1	4	26		13			
	676	66	15	625	33	61	3	4		472	26	30	367	12	68	2	1	

COMTÉ

300 ..	26	6		10		1				7	3	2	3	2	3			
301 ..	23	5	2	11				1		10	5	1	6		3			
302 ..	3	5		1						1	1				2			
303 ..	21	4		17	2	1				11	2	1	5		3			
304 ..	34	10	1	24		1				20	2	3	14	2	6		1	
305 ..	25	4		25	1	1		1		8	2	3	5		2			
306 ..	48	17	2	48	3	7	1			20	5	2	20		3	1		
307 ..	39	6		33	3					19	1		14					
308 ..	25	7		15	1		1			14	1	1	5	1	3			
309 ..	15	1		11						7		1	3					
310 ..	6	5	2	2		1				2	1	1	4		3			
311 ..	19		1	9	1					6	2		3		1			
312 ..	18	2	1	19		2				14		3	6		4			
	305	72	9	225	11	14	2	2		139	26	18	84	5	33	1	1	

COMTÉ

313 ..	38	11	2	47	3	8				30	4	1	16		6	1	1	
314 ..	18	5		8		1				10		1	10					
315 ..	4			1	1					3		1	1		1			
316 ..	15	1		16	1	1				14		4	6		2			
	75	17	2	72	5	10				57	4	7	33		9	1	1	

D'APRES L'AGE, 1851-2.

DE PRINCE EDWARD.—(Continuation.)

	ENTRE L'ÂGE DE 60 ET 70 ANS.									ENTRE L'ÂGE DE 70 ET 80 ANS.								
	Hommes.			Femmes.			Décès.			Hommes.			Femmes.			Décès.		
	Mariés.	Non Mariés.	Veufs.	Mariées.	Non Mariées.	Veuves.	H.	F.		Mariés.	Non Mariés.	Veufs.	Mariées.	Non Mariées.	Veuves.	H.	F.	
	82	83	84	85	86	87	88	89		90	91	92	93	94	95	96	97	
43	3	3	47	1	13					10		9	24	1	13	1		
18		5	11		5			1		7	1	3	3		3			
46	1	6	36	1	10			1		18		6	6		6	1		
34	5	5	12	1	9		3	1		5		3	3		6			
43	5	8	23	2	9					21		2	9		7			
37	7	6	31		8					15	2	2	5		6			
10	2	4	5	1	8			1		3		2	1		2			1
	231	18	37	165	6	62	4	3		79	3	27	51	1	43	3	1	

DE RENFREW.—(Continuation.)

4	3	2	3		3						1	1						
3	1	1	2							2	1		1					1
		1																
3	1	1	2	1		1				1		1						
10	1		3		6					3		1	2		4			1
7	2	1	2									1	1		2			
23		3	10	1	3	1				6		2	2	2	2			
15			8							4	1		3	1				
5			1								1		1		1			
1			1										1					
						1												
3	1		1		1					1	1							
1			2		3					1			1		1			
	75	9	9	35	2	16	2			18	5	5	12	3	10	1	1	

DE RUSSELL.—(Continuation.)

13	1	2	8		5	1				5					6	1		
10	1	1	7	2	3					2			1					
1		1								1								
5		1	2							2		2	1					
	29	2	5	17	2	8	1			10		2	2		6	1		



No. III.—RECENSEMENT PERSONNEL DU HAUT-CANADA,

COMTÉ

	HOMMES.				FEMMES.				Grand Total.	Décès.			Décès en proportion des naissances.
	Marités.	Non Mariés.	Veufs.	Total.	Maritées.	Non Mariées.	Veuves.	Total.		Hommes.	Femmes.	Total.	
	126	127	128	129	130	131	132	133	134	135	136	137	138
293.	530	1156	23	1709	643	875	59	1577	3286	4	15	19	.....
294.	256	580	10	846	350	501	24	775	1621	5	5	10	.....
295.	552	1054	23	1629	540	989	45	1574	3203	15	8	23	.....
296.	450	1045	19	1514	459	952	37	1448	2962	10	4	14	.....
297.	509	1324	24	1857	519	1089	47	1655	3512	11	17	28	.....
298.	438	933	28	1399	431	852	52	1335	2734	12	7	19	.....
299.	230	529	25	784	225	514	46	785	1569	4	4	8	.....
	2965	6621	152	9738	3067	5772	310	9149	18887	61	60	121	.....

COMTÉ

300.	90	272	6	368	87	222	8	317	685	2	1	3	.....
301.	101	304	6	411	100	217	6	323	734	4	6	10	.....
302.	16	118	1	135	16	46	3	65	200	.....	.....	.....	.....
303.	95	270	6	371	93	209	4	316	687	.....	2	2	.....
304.	161	449	6	616	160	346	20	526	1142	3	3	6	.....
305.	114	286	4	404	101	196	7	304	708	1	3	4	.....
306.	221	597	15	833	219	443	18	680	1513	14	3	17	.....
307.	201	467	.....	668	173	311	.....	484	1152	3	2	5	.....
308.	96	262	1	359	83	187	4	274	633	3	9	12	.....
309.	50	104	1	155	47	77	2	126	281	1	.....	1	.....
310.	32	199	6	237	32	162	7	201	438	.....	.....	.....	.....
311.	89	201	2	292	87	174	1	262	554	4	5	9	.....
312.	110	248	5	363	107	204	14	325	688	.....	.....	.....	.....
	376	3777	59	5212	1305	2804	94	4203	9415	35	34	69	.....

COMTÉ

313.	212	762	5	979	200	452	28	680	1659	6	5	11	.....
314.	87	180	3	270	88	145	5	238	508	2	.....	2	.....
315.	36	96	2	134	25	40	1	66	200	.....	.....	.....	.....
316.	88	171	8	267	79	154	3	236	503	.....	.....	.....	.....
	423	1209	18	1650	392	791	37	1220	2870	8	5	13	.....

D'APRES L'AGE, 1851-2.

DE PRINCE EDWARD.—(Continuation.)

SAUVAGES.		PERSONNES DE COULEUR.		Fréquentant les écoles.		Sourds et Muets.		Aveugles.		Aliénés.	
Hommes.	Femmes.	Hommes.	Femmes.	H.	F.	H.	F.	H.	F.	H.	F.
139	140	141	142	143	144	145	146	147	148	149	150
.....	.....	.....	.....	398	116	2	3	1	2	4	4
.....	.....	.....	.....	246	196	.....	.....	1	.....	1	1
.....	.....	.....	.....	400	312	.....	.....	.....	2	.....	.....
.....	.....	.....	.....	444	325	2	.....	.....	.....	7	1
.....	.....	.....	.....	497	424	.....	.....	1	.....	4	.....
.....	.....	.....	.....	356	287	.....	2	.....	.....	2	5
.....	.....	.....	.....	164	195	.....	.....	.....	.....	1	.....
.....	.....	.....	.....	2505	1855	4	5	3	4	19	11

DE RENFREW.—(Continuation.)

.....	.....	.....	.....	15	10	.....	.....	.....	.....	.....	.....
.....	.....	.....	.....	36	27	.....	.....	.....	.....	.....	.....
.....	.....	.....	.....	2	2	.....	.....	.....	.....	.....	.....
.....	.....	.....	.....	59	31	.....	.....	.....	.....	1	.....
.....	.....	.....	.....	98	82	.....	.....	1	.....	.....	.....
.....	.....	.....	.....	15	17	.....	.....	.....	.....	.....	.....
.....	.....	.....	.....	141	115	.....	.....	1	2	.....	1
.....	.....	.....	.....	52	41	.....	.....	1	.....	.....	1
.....	.....	.....	.....	54	42	.....	.....	.....	.....	.....	.....
.....	.....	.....	.....	8	8	.....	1	.....	1	3	1
.....	.....	.....	.....	1	12	.....	.....	.....	.....	.....	.....
.....	.....	.....	.....	.....	.....	.....	.....	.....	.....	1	.....
.....	.....	.....	.....	6	10	.....	1	1	1	.....	.....
.....	.....	.....	.....	587	397	.....	3	3	4	5	3

DE RUSSELL.—(Continuation.)

.....	.....	.....	.....	81	89	.....	1	.....	.....	.....	1
.....	.....	.....	.....	50	39	.....	.....	.....	.....	.....	.....
.....	.....	.....	.....	26	23	.....	.....	.....	.....	.....	.....
.....	.....	.....	.....	157	151	.....	1	.....	.....	.....	1

NO. III.—RECENSEMENT PERSONNEL DU HAUT-CANADA,  
COMTÉ

TOWNSHIPS, Etc.	TOTAL DE LA POPULATION.			RÉSIDENTS.				de la Fa- mille absents.		Nombre des Familles. Nombre moyen de chaque Famille.
	Hommes.	Femmes.	Total.	Membres de la Famille.		Qui ne sont pas Membres de la Famille.		H.	F.	
				H.	F.	H.	F.			
1	2	3	4	5	6	7	8	9	10	11
317. Orillia & Matchedash, ...	368	357	725	344	323	24	34	4	4	122
318. Tay, .....	333	267	600	313	247	20	20	18	10	97
319. Medonte, .....	571	545	1116	560	538	11	7	.....	.....	179
320. Oro, .....	1035	992	2027	1015	954	20	38	17	20	263
321. Vespra, .....	328	298	626	296	271	32	27	.....	.....	106
322. Flos, .....	273	272	545	258	257	15	15	8	5	75
323. Tiny, .....	379	369	748	350	339	29	30	10	5	125
324. Sunnidale, .....	116	87	203	100	83	16	4	3	2	32
325. Nottawasaga, .....	1030	857	1887	984	822	46	35	9	7	308
326. Gwillimbury, .....	2077	1817	3894	1818	1640	259	177	43	30	311
327. Essa, .....	781	726	1507	776	722	5	4	.....	.....	238
328. Tecumseth, .....	2103	1895	3998	1873	1750	230	145	9	7	569
329. Adjala, .....	1059	935	1994	975	891	84	44	4	5	339
330. Tosoronto, .....	256	236	492	236	214	20	22	.....	.....	83
331. Mulmur, .....	403	363	766	375	345	28	18	8	6	124
332. Mono, .....	1481	1208	2689	1376	1155	105	53	47	24	416
333. Innisfil, .....	1329	1012	2341	1227	990	102	22	.....	.....	385
334. Barrie, Ville, .....	520	487	1007	393	388	127	99	17	7	155
Total de Simcoe, .....	14442	12723	27165	13269	11929	1173	794	197	132	3927

COMTÉ

335. Cornwall, .....	2418	2289	4707	2263	2113	155	176	117	55	730
336. Osnabruck, .....	2659	2040	4699	2596	1967	63	73	38	6	304
337. Finch, .....	754	696	1450	748	696	6	.....	.....	.....	185
338. Roxborough, .....	1129	1012	2141	1052	954	77	58	74	52	343
339. Cornwall, Vile, .....	788	858	1646	627	714	161	144	77	52	209
Total de Stormont, .....	7748	6895	14643	7286	6444	462	451	306	165	1771

COMTÉ

340. Mariposa, .....	2071	1824	3895	1923	1727	148	97	32	27	619
341. Ops, .....	1279	1233	2512	1174	1146	105	87	42	46	347
342. Emily, .....	1412	1350	2762	1325	1277	87	73	10	14	432
343. Eldon, .....	681	639	1320	658	615	23	24	1	1	214
344. Fenelon, .....	308	282	590	301	280	7	2	2	1	105
345. Bexley, .....	3	3	6	3	3	.....	.....	.....	.....	1
346. Verulam, .....	304	267	571	291	257	13	10	.....	.....	93
347. Sommerville, .....	With Bexley.		.....	.....	.....	.....	.....	.....	.....	.....
Total de Victoria, .....	6058	5598	11656	5675	5305	383	293	87	89	1811

D'APRES L'AGE, 1851-2.  
DE SIMCOE.

Naissances en 1851.	Au-dessous d'un an.		Décès au-dessous d'un an.		Au-dessous de 2 ans.		Décès au-dessous de 2 ans.		Au-dessous de 3 ans.		Décès au-dessous de 3 ans.		Au-dessous de 4 ans.		Décès au-dessous de 4 ans.		
	H.	F.	H.	F.	H.	F.	H.	F.	H.	F.	H.	F.	H.	F.	H.	F.	
																	12
10	13	12	10	.....	.....	17	13	.....	.....	15	12	.....	.....	20	16	.....	
10	3	12	6	.....	.....	13	8	.....	.....	15	9	.....	.....	10	7	.....	
15	21	25	21	1	2	21	17	.....	.....	18	26	1	.....	29	22	.....	
22	16	34	34	1	1	42	37	.....	.....	37	26	.....	.....	32	29	.....	
12	7	15	14	.....	.....	9	17	.....	.....	10	10	.....	.....	12	10	.....	
12	13	11	15	.....	.....	7	16	.....	.....	6	16	.....	.....	9	10	.....	
11	12	13	13	.....	.....	1	15	16	.....	12	13	.....	.....	11	14	.....	
1	2	5	4	.....	.....	4	3	.....	.....	4	4	.....	.....	5	4	.....	
35	30	47	44	.....	.....	38	30	.....	.....	39	37	.....	.....	34	27	.....	
63	59	74	66	4	.....	65	66	.....	.....	84	54	.....	.....	69	50	.....	
5	8	29	32	1	.....	27	27	.....	.....	25	42	.....	.....	28	35	.....	
83	70	93	81	3	3	85	78	.....	.....	89	72	.....	.....	70	76	1	
30	40	36	35	1	1	37	33	.....	.....	34	37	.....	.....	35	32	1	
7	4	14	9	.....	.....	15	17	.....	.....	13	11	.....	.....	13	13	.....	
9	19	8	17	1	1	16	14	1	1	16	8	.....	.....	13	9	1	
43	47	71	52	5	2	56	46	2	.....	61	46	.....	.....	45	39	1	
45	40	54	52	2	.....	60	37	.....	.....	53	44	.....	.....	4	34	.....	
66	70	24	23	1	1	17	25	.....	.....	1	24	22	1	15	17	.....	
479	474	577	528	20	12	544	500	3	5	555	489	2	.....	491	444	3	

DE STORMONT.

61	55	64	66	.....	.....	79	82	.....	.....	85	65	.....	.....	72	80	.....
42	41	89	86	3	4	85	70	1	1	95	88	.....	.....	72	80	.....
7	17	25	44	1	.....	23	30	.....	.....	22	23	.....	.....	24	23	.....
33	24	39	44	3	.....	40	35	.....	.....	31	32	.....	.....	33	40	1
33	30	30	22	.....	.....	1	20	17	.....	31	29	.....	.....	25	30	.....
176	167	247	262	7	5	252	234	1	2	264	237	.....	.....	226	253	1

DE VICTORIA.

58	50	80	87	3	3	87	79	2	.....	60	88	.....	.....	77	76	.....
36	41	50	52	1	5	53	62	.....	.....	49	56	.....	.....	48	44	1
52	47	56	49	3	2	85	55	1	.....	43	43	1	.....	48	59	.....
22	14	29	18	.....	.....	3	27	29	.....	18	25	.....	.....	24	25	.....
15	13	19	14	.....	.....	11	18	.....	.....	8	11	.....	.....	12	12	.....
4	14	8	13	.....	.....	1	18	14	.....	5	10	.....	.....	10	10	.....
187	179	242	233	7	14	281	257	3	3	178	233	1	.....	219	226	1

No. III.—RECENSEMENT PERSONNEL DU HAUT-CANADA, COMTÉ

	Au-dessous de 5 ans.		Décès au-dessous de 5 ans.		Entre l'âge de 5 et 10 ans.		Décès entre l'âge de 5 et 10 ans.		ENTRE L'ÂGE DE 10 ET 15 ANS.			ENTRE L'ÂGE DE 15						
	H.	F.	H.	F.	H.	F.	H.	F.	Hommes.	Femmes.	Décès.	Hommes.		Femmes.				
												Mariés.	Non Mariés.	Mariés.	Non Mariés.			
	30	31	32	33	34	35	36	37	38	39	40	41	42	43	44	45	46	47
317	15	26			66	60						50	41					42
318	10	8			41	44						52	28		3	31	5	24
319	16	19			84	102						73	70		1	49	5	54
320	41	31			165	154	1	1				144	143		2	93	6	182
321	13	6			49	45						53	36			31	2	38
322	9	9			40	43						56	41			31		25
323	7	24			73	63						48	43		1	44	13	36
324	1	3			14	15						18	4			13		14
325	40	27			146	142	1					151	123		3	110	6	100
326	61	57	1		299	390						298	234			259	9	200
327	20	36			112	116		1				103	101	1	4	80	5	70
328	61	61			336	308						278	280	1		251	17	204
329	32	22			173	164						168	139			107	3	117
330	7	9			48	43						27	24			16	9	14
331	15	12			68	65						54	61	1		49	5	45
332	49	46			231	216	1	4				234	213			140	18	34
333	44	46			209	138		1				158	143			146	21	98
334	22	24			51	61		1				50	60			62	1	50
	463	466	1		2205	2169	3	8				2015	1784	3	14	1530	125	1347

COMTÉ

335	70	68			361	332						333	283	1	1	299	9	301
336	74	74			350	322	1					318	250	1	4	206	16	110
337	29	26			91	113						95	85		1	109	2	80
338	31	33		1	173	170	1					163	147	1		135	11	111
339	15	30			95	128						113	109		1	124	4	122
	219	231		1	1070	1065	2					1022	874	1	6	873	42	724

COMTÉ

340	72	64			301	293	2	2				255	254		1	215	27	181
341	43	38		1	183	193	1					166	174		3	125	15	123
342	54	36			227	207		1				179	213	1	1	140	13	186
343	22	25		1	106	95	1					88	79		1	68	4	76
344	7	13			56	53						31	29			29	7	19
345																1		
346	9	12			47	49						43	35			41	5	19
347																		
	207	188		2	920	890	4	3				762	784	1	6	619	71	604

D'APRES L'AGE, 1851-2.

DE SIMCOE.—(Continuation.)

ET 20 ANS.	ENTRE L'ÂGE DE 20 ET 30 ANS.									ENTRE L'ÂGE DE 30 ET 40 ANS.									
	Décès.			Hommes.			Femmes.			Décès.			Hommes.			Femmes.			
	H.	F.		Mariés.	Non Mariés.	Veufs.	Mariés.	Non Mariés.	Veufs.	H.	F.		Mariés.	Non Mariés.	Veufs.	Mariés.	Non Mariés.	Veufs.	H.
48	49		50	51	52	53	54	55	56	57		58	59	60	61	62	63	64	65
1	1		19	30	1	36	16	2				39	3	1	39	4	1		1
			20	26		35	10	1				27	2	2	31	2	1		
			22	53		49	21		1			41	7	1	46	2	1		
	1		45	101		77	36	3	2			88	14	5	76	7	7	1	
			19	18		36	9					31	5		24		1		
			19	21	1	32	9	3				21	1		17		2		2
			28	29		37	23	2				29	3	1	28	2	3		
			6	18		10	6					7	1		5				
	1		60	108	1	92	39		1			84	17	2	77	2	4		
			116	261	4	169	103	6	2			164	51	4	168	10	13		1
			77	96		77	37	4				57	5	2	47	9		1	
			140	190	3	197	89	1		1		169	24	3	154	8	6	1	4
			55	97		87	37	7	1			100	18	2	89	2	2		
			20	15		40	4	1				30	2		18	4			
			28	37		34	17	3	1			27	7	1	19	6	1	1	1
	1	2	106	103	1	128	37	3	3			111	23	3	119	6	10		2
	1		97	141	1	120	29	2	1	2		102	22	2	89	4	8		
		1	43	56	1	71	34	1				62	15	3	50	7	4		
3	6		920	1400	13	1327	556	39	12	3		1189	220	32	1096	75	64	4	11

DE STORMONT.—(Continuation.)

			111	270	7	178	209	4		1		165	47	13	171	24	10		
	1		154	273	3	248	148	3				192	260	9	171	20	10	1	
			26	82		56	41					66	28	3	78	13	5		
			51	133		79	73	1				82	20		90	9	4		
			34	85	2	70	92	1				63	19	2	50	15	9		2
	1		376	843	12	631	563	9		1		578	374	27	560	81	38	1	2

DE VICTORIA.—(Continuation.)

	1		165	223	2	245	69	2	1			192	35	6	161	12	4	1	1
			89	121	2	153	48	4	1			111	17	6	105	2	12	1	1
	1		105	148	1	127	58	2	1			82	12	3	117	4	6	2	1
			23	87	1	49	44	2				48	14	4	46	6	3	2	
			22	19	1	46	6					41	8		24	2	3		
				1															
			20	25	1	24	7	1	1			31	5		30	2			
	2		424	624	8	644	234	11	4			505	91	19	483	28	28	6	3

No. III.—RECENSEMENT PERSONNEL DU HAUT-CANADA,  
COMTÉ

ENTRE L'ÂGE DE 40 ET 50 ANS.									ENTRE L'ÂGE DE 50 ET 60 ANS.								
Hommes.			Femmes.			Décès.			Hommes.			Femmes.			Décès.		
Mariés.	Non Mariés.	Veufs.	Mariées.	Non Mariées.	Veuves.	H.	F.		Mariés.	Non Mariés.	Veufs.	Mariées.	Non Mariées.	Veuves.	H.	F.	
66	67	68	69	70	71	72	73		74	75	76	77	78	79	80	81	
317..	35	2	16	3	1				10	1	5	6					
318..	25	3	17	4	1				24	2	3	11		3			
319..	52	1	34	1	2				23	2	22	5		5			
320..	64	14	7	55	7	3			40	5	4	34	3	10			
321..	22		2	16	1	1	1		16	1	1	13		5			
322..	10	1	2	17	2				14	1	1	6		2			
323..	19	1	2	19	1				20		3	9	1	3			
324..	4		1	6					8		4	4		1			
325..	68	3	3	47	2	3			32	2	5	26	1	2		1	
326..	78	20	4	88	6	10			76	10	7	50	8	19			
327..	51	5	4	39		2			18	3	2	20	3	4			
328..	131	12	4	126	6	16	1	1	91	4	7	54	3	20			
329..	59	2	1	62	1	4		1	55	3	2	34	2	6	1		
330..	12	2		13		1			7		2	1		1			
331..	31	4		23	2				13	3	1	10	1	4			
332..	85	4	5	78	4	12	2	1	61	6	9	36	2	9	1	1	
333..	74	10	7	62	1	5			56	5	3	35	1	3			
334..	37	6	5	16		1		1	15		1	10	1	4			
	857	88	51	734	41	62	4	4	579	51	58	380	26	107	2	2	

335..	123	25	19	129	19	19		2	127	10	14	76	28	24			
336..	159	37	3	137	8	9			110	19	7	72	5	21	1		
337..	60	4	3	34	4	2	1	1	23	6	2	11	2	4			
338..	84	5	4	55	3	4	1		44	5	5	35		4			
339..	50	9	3	50	8	12			36	2	4	17	7	15			
	476	80	32	405	42	46	2	3	340	42	32	211	42	68	1		

COMTÉ

340..	132	10	7	97	1	13	2		83	5	11	15	4	15	2		
341..	82	11	1	58		17			55	4	8	36	1	13			
342..	103	9	2	77	2	12	1	1	52	4	5	42	3	10	1		
343..	40	8	7	43	5	6		2	35	1	7	25	2	12			
344..	22	3	2	9	2	1			10	1	1	4		3			
345..												1					
346..	19	2	1	19		1	1		9		5	7		5			
347..																	
	398	43	20	303	10	50	4	3	244	15	37	130	10	58	3		

D'APRES L'AGE, 1851-2.  
DE SIMCOE.—(Continuation.)

ENTRE L'ÂGE DE 60 ET 70 ANS.									ENTRE L'ÂGE DE 70 ET 80 ANS.								
Hommes.			Femmes.			Décès.			Hommes.			Femmes.			Décès.		
arté	Non Mariés.	Veufs.	Mariées.	Non Mariées.	Veuves.	H.	F.		Mariés.	Non Mariés.	Veufs.	Mariées.	Non Mariées.	Veuves.	H.	F.	
82	83	84	85	86	87	88	89		90	91	92	93	94	95	96	97	
3			6	1	1						1						
5	1	1	1		5				1	1					4		
27	2	3	18		3		1		4		4				2	1	
33	2	9	15		8		1		5		4	2	2	5			
11		5	8		1				3			2		2			
8		1	2		5				2		1						
10	1	3	2						4		1	2		1			
1			2		1				1					1			
18		6	10	4	6				5	2	2	2	1	2			
35	7	12	11	3	14		2		4	8	4	2	2	7	1	1	
16	4	2	7		2				6	1	2	5	2				
29	1	10	17	1	11		1	1	11		9	4		3			
24		6	9		4				5	1	4	5		1			
8		1	1		1				3		1	2					
2	1	3	3	2	1				3					1			
18	1	5	16		11		1		13		3	6		3	1		
29	1	5	14		8				8		1	5		8	2	1	
4	1	2	1		2				3		1	1		1			
281	22	74	143	11	84	5	2		81	13	37	38	7	39	7	3	

DE STORMONT.—(Continuation.)

63	6	11	39	8	26				23	1	9	7	2	21		1	
62	13	8	33	2	14				20	3	6	4	3	11	1	1	
11	2	6	7	1	2				4		2	5	2	2			
26	1	7	9		11		1		3		5	4		5	1		
10		2	7	4	4				5	1	2	2	1	1			
172	22	34	95	15	57		1		55	5	24	22	8	40	2	2	

DE VICTORIA.—(Continuation.)

24	1	7	9	4	12		2		6		7	4		7			
25	2	9	7	2	12				10		5	1		3			
30		7	11		13		1		7		7	2		3	1	1	
10			7		7		1		8	2	1	1		5			
3		1	3		1				1			1		1			
1																	
2		3	1		3		1										
95	3	27	38	6	48	4	1		32	2	20	9		19	1	1	





No. III.—RECENSEMENT PERSONNEL DU HAUT-CANADA,  
COMTÉ

	HOMMES.				FEMMES.				Grand Total.	DÉCÈS.			Décès en proportion des naissances.
	Mariés.	Non Mariés.	Veufs.	Total.	Mariées.	Non Mariées.	Veuves.	Total.		Hommes.	Femmes.	Total.	
	126	127	128	129	130	131	132	133	134	135	136	137	138
317.	106	256	6	368	102	244	11	357	725	2	2	4	.....
318.	105	219	9	333	100	150	17	267	600	.....	.....	.....	.....
319.	170	389	12	571	174	359	12	545	1116	9	4	13	.....
320.	280	724	31	1035	265	691	36	992	2027	6	5	11	.....
321.	102	216	10	328	101	186	11	298	626	1	.....	1	.....
322.	74	193	6	273	74	186	12	272	545	.....	2	2	.....
323.	112	257	10	379	111	249	9	369	748	.....	1	1	.....
324.	27	84	5	116	27	57	3	87	203	.....	.....	.....	.....
325.	272	739	19	1030	260	579	18	857	1837	2	4	6	.....
326.	474	1568	35	2077	497	1250	70	1817	3894	11	3	14	.....
327.	231	538	12	781	202	511	13	726	1507	4	4	8	.....
328.	571	1494	38	2103	569	1267	59	1895	3998	10	15	25	.....
329.	299	744	16	1059	289	621	25	935	1994	11	8	19	.....
330.	80	172	4	256	84	148	4	236	492	.....	.....	.....	.....
331.	104	294	5	403	94	259	10	363	766	5	6	11	.....
332.	394	1057	30	1481	401	757	50	1208	2689	18	12	30	.....
333.	366	944	19	1329	347	627	38	1012	2341	5	5	10	.....
334.	164	343	13	520	150	324	13	487	1007	2	5	7	.....
	3931	10231	280	14442	3847	8465	411	12723	27165	86	76	162	.....

COMTÉ

335.	619	1722	77	2418	610	1567	112	2289	4707	1	6	7	.....
336.	703	1918	38	2659	680	1286	74	2040	4699	10	14	24	.....
337.	192	546	16	754	193	487	16	696	1450	3	3	6	.....
338.	292	815	22	1129	283	697	32	1012	2141	8	5	13	.....
339.	202	571	15	788	200	615	43	858	1646	3	8	11	.....
	2008	5572	168	7748	1966	4652	277	6895	14643	25	36	61	.....

COMTÉ

340.	607	1421	43	2071	558	1212	54	1824	3895	15	9	24	.....
341.	375	872	32	1279	375	795	63	1233	2512	6	10	16	.....
342.	381	1005	26	1412	389	915	46	1350	2762	16	11	27	.....
343.	166	494	21	681	175	429	35	639	1320	4	7	11	.....
344.	99	204	5	308	94	179	9	282	590	.....	1	1	.....
345.	1	2	.....	3	1	2	.....	3	6	.....	.....	.....	.....
346.	81	213	10	304	86	171	10	267	571	2	2	4	.....
347.	.....	.....	.....	.....	.....	.....	.....	.....	.....	.....	.....	.....	.....
	1710	4211	137	6058	1678	3703	217	5598	11656	43	40	83	.....

D'APRES L'AGE, 1851-2.  
DE SIMCOE.—(Continuation.)

SAUVAGES.		PERSONNES DE COULEUR.		Fréquentant les écoles.		Sourds et Muets.		Aveugles.		Aliénés.	
Hommes.	Femmes.	Hommes.	Femmes.	H.	F.	H.	F.	H.	F.	H.	F.
139	140	141	142	143	144	145	146	147	148	149	150
.....	.....	.....	.....	57	56	.....	.....	.....	.....	.....	.....
.....	.....	.....	.....	35	21	1	.....	1	1	1	.....
.....	.....	.....	.....	70	63	.....	.....	1	1	1	.....
.....	.....	.....	.....	142	70	2	1	1	.....	.....	.....
.....	.....	.....	.....	40	25	.....	.....	.....	.....	.....	.....
.....	.....	.....	.....	38	27	3	2	.....	.....	.....	.....
.....	.....	.....	.....	46	32	.....	.....	.....	.....	.....	.....
.....	.....	.....	.....	4	8	.....	.....	.....	.....	.....	.....
.....	.....	.....	.....	83	76	.....	1	.....	.....	.....	1
.....	.....	.....	.....	302	218	2	1	.....	.....	2	5
.....	.....	.....	.....	60	50	.....	.....	.....	.....	.....	1
.....	.....	.....	.....	108	262	1	.....	.....	.....	4	1
.....	.....	.....	.....	157	132	.....	.....	.....	.....	4	.....
.....	.....	.....	.....	22	22	.....	.....	.....	.....	.....	.....
.....	.....	.....	.....	54	45	.....	.....	.....	.....	.....	.....
.....	.....	.....	.....	43	47	1	1	.....	.....	.....	1
.....	.....	.....	.....	193	157	3	.....	.....	.....	.....	1
.....	.....	.....	.....	66	70	.....	.....	.....	.....	.....	2
.....	.....	.....	.....	1520	1311	13	6	2	2	12	11

DE STORMONT.—(Continuation.)

.....	.....	.....	.....	474	403	1	5	.....	1	2	2
.....	.....	.....	.....	193	166	2	1	.....	.....	1	.....
.....	.....	.....	.....	90	86	2	1	.....	.....	1	3
.....	.....	.....	.....	219	129	1	1	.....	.....	.....	2
.....	.....	.....	.....	87	72	.....	.....	.....	.....	.....	1
.....	.....	.....	.....	1063	856	6	8	.....	1	4	8

DE VICTORIA.—(Continuation.)

.....	.....	.....	.....	364	279	5	.....	.....	.....	5	.....
.....	.....	.....	.....	203	179	2	.....	1	.....	2	1
.....	.....	.....	.....	376	266	2	.....	.....	.....	1	2
.....	.....	.....	.....	104	63	2	.....	.....	.....	.....	.....
.....	.....	.....	.....	43	43	1	.....	.....	.....	.....	.....
.....	.....	.....	.....	61	45	1	.....	.....	.....	.....	.....
.....	.....	.....	.....	1151	875	13	.....	1	.....	8	3



No. III.—RECENSEMENT PERSONNEL DU HAUT-CANADA,

COMTÉ

TOWNSHIPS, Etc.	TOTAL DE LA POPULATION.			RÉSIDENTS.				Membres de la Famille absents.		Nombre des Familles.		Nombre moyen de chaque Famille.	
	Hommes.	Femmes.	Total.	Membres de la Famille.		Qui ne sont pas Membres de la Famille.		M.	F.	Nombre	Famille.	Moyen	de chaque Famille.
				H.	F.	H.	F.						
	1	2	3	4	5	6	7	8	9	10	11		
348. Dumfries, Nord, .....	1872	1604	3476	1679	1537	193	67	8	7	589	.....		
349. Waterloo, .....	4096	3602	7698	3621	3357	475	245	65	42	1401	.....		
350. Wilmot, .....	2798	2499	5297	2534	2589	264	110	60	29	842	.....		
351. Woolwich, .....	1628	1464	3092	1396	1335	232	129	24	15	515	.....		
352. Wellesley, .....	1910	1636	3546	1834	1586	76	50	16	14	618	.....		
353. Galt, .....	1171	1077	2248	917	898	254	179	31	9	403	.....		
354. Preston, Village, .....	629	551	1180	489	474	140	77	.....	.....	392	.....		
Total de Waterloo, .....	14104	12433	26537	12470	11576	1634	857	204	116	4760	.....		

COMTÉ

355. Erin, .....	1907	1683	3590	1792	1615	115	68	18	19	585	.....		
356. Puslinch, .....	2017	1845	3862	1802	1755	215	90	6	4	621	.....		
357. Guelph, .....	1508	1371	2879	1390	1231	118	140	.....	.....	482	.....		
358. Guelph, Ville, .....	960	900	1860	812	765	148	135	4	3	374	.....		
359. Nichol, .....	1358	1092	2450	1260	1015	98	77	9	6	445	.....		
360. Garafraxa, .....	1092	991	2083	1079	987	13	4	5	4	340	.....		
361. Eramosa, .....	1265	1085	2350	1194	1036	71	49	9	6	371	.....		
362. Peel, .....	1347	1088	2435	1291	1073	56	15	23	8	399	.....		
363. Maryborough, .....	546	448	994	546	448	.....	.....	.....	.....	168	.....		
364. Minto, .....	934	869	1803	927	864	7	5	5	5	355	.....		
365. Arthur, .....													
366. Luther, .....													
367. Amaranth, .....	269	231	500	265	230	4	1	7	7	75	.....		
368. Pilkington, .....	1078	912	1990	1041	888	37	24	3	.....	278	.....		
Total de Wellington, .....	14281	12515	26796	13399	11907	882	608	89	62	4493	.....		

COMTÉ

369. Pelham, .....	1248	1152	2400	1076	1045	172	107	15	8	413	.....		
370. Thorold, .....	1451	1284	2735	1369	1225	82	59	6	9	439	.....		
371. Stamford, .....	1582	1531	3113	1447	1430	135	101	5	1	547	.....		
372. Crowland, .....	789	689	1478	686	636	103	53	9	6	266	.....		
373. Willoughby, .....	719	633	1352	614	566	105	67	15	11	124	.....		
374. Wainfleet, .....	989	852	1841	904	795	85	57	52	46	322	.....		
375. Humberton, .....	1163	1038	2201	1073	979	90	59	40	40	287	.....		
376. Bertie, .....	1470	1267	2737	1238	1125	232	142	13	7	447	.....		
377. Chippauais, .....	608	585	1193	495	532	113	53	1	1	196	.....		
378. Thorold, Village, .....	579	512	1091	483	444	96	68	2	.....	201	.....		
Total de Welland, .....	10598	9543	20141	9385	8777	1213	766	158	129	3242	.....		

D'APRES L'AGE, 1851-2.

DE WATERLOO.

Naissances en 1851.	Au-dessous d'un an.		Décès au-dessous d'un an.		Au-dessous de 2 ans.		Décès au-dessous de 2 ans.		Au-dessous de 3 ans.		Décès au-dessous de 3 ans.		Au-dessous de 4 ans.		Décès au-dessous de 4 ans.		
	H.	F.	H.	F.	H.	F.	H.	F.	H.	F.	H.	F.	H.	F.	H.	F.	
	12	13	14	15	16	17	18	19	20	21	22	23	24	25	26	27	28
70	62	53	74	5	1	78	65	.....	3	61	57	1	.....	61	48	.....	.....
149	157	185	185	9	7	182	152	2	2	155	159	.....	1	146	139	.....	.....
141	117	146	128	8	2	115	111	1	1	117	120	2	1	105	117	1	1
77	81	83	94	.....	4	88	89	.....	1	77	75	.....	.....	59	50	2	.....
34	24	82	73	7	8	81	85	3	.....	79	60	.....	.....	76	75	.....	.....
55	50	55	53	3	4	51	39	1	1	35	40	2	2	33	38	.....	.....
33	23	35	23	5	4	18	32	1	.....	23	24	1	.....	29	19	.....	.....
559	514	639	630	37	30	613	573	8	8	552	535	6	4	509	486	3	1

DE WELLINGTON.

59	54	74	62	1	.....	86	73	.....	.....	61	82	.....	.....	78	66	1	.....
57	64	82	90	1	1	92	73	1	.....	66	49	.....	.....	67	60	.....	.....
101	34	53	36	1	1	59	63	1	.....	44	48	1	.....	42	42	.....	.....
34	33	42	42	9	.....	40	47	1	.....	23	47	.....	.....	32	39	.....	.....
47	44	50	46	3	.....	54	35	.....	1	45	34	.....	.....	40	40	.....	.....
29	35	43	51	.....	.....	45	49	.....	.....	47	37	.....	.....	43	48	.....	.....
37	51	43	43	3	6	58	46	.....	.....	45	46	2	.....	39	43	1	.....
26	22	58	53	.....	.....	57	47	.....	.....	52	46	.....	.....	43	35	.....	.....
6	11	38	34	.....	.....	17	25	1	1	20	20	.....	.....	18	17	.....	.....
40	36	56	42	1	1	32	43	2	1	39	39	.....	.....	1	29	35	1
8	17	11	19	.....	.....	11	11	.....	.....	6	7	.....	.....	9	12	.....	.....
13	5	57	57	2	.....	47	48	.....	.....	34	38	.....	.....	38	28	.....	.....
457	402	607	575	21	9	598	560	6	3	482	523	3	1	478	465	3	.....

DE WELLAND.

34	46	35	43	.....	6	47	49	.....	.....	40	29	.....	.....	40	45	.....	1
34	39	47	46	3	4	49	46	.....	2	50	34	.....	1	43	36	.....	2
48	24	40	42	1	.....	49	36	3	2	55	34	1	.....	45	42	.....	1
28	29	24	25	1	.....	30	24	.....	.....	26	25	.....	.....	17	20	.....	.....
28	18	35	19	1	.....	27	25	.....	.....	25	21	.....	.....	20	29	.....	.....
46	30	51	34	4	3	36	32	.....	.....	34	29	.....	2	35	25	.....	.....
48	34	48	42	2	4	46	39	4	3	47	38	.....	.....	29	36	.....	.....
39	28	46	42	1	1	52	45	.....	1	33	40	1	.....	54	40	.....	.....
21	27	26	34	1	3	13	19	.....	.....	20	26	.....	1	12	18	.....	.....
20	13	32	17	.....	1	18	19	.....	.....	25	16	.....	.....	19	20	.....	.....
346	288	384	344	14	22	367	334	7	8	355	292	2	4	314	311	.....	5

No. III.—RECENSEMENT PERSONNEL DU HAUT-CANADA,  
COMTÉ

	Au-dessous de 5 ans.				Décès au-dessous de 5 ans.				Entre l'âge de 5 et 10 ans.				Décès entre l'âge de 5 et 10 ans.				ENTRE L'ÂGE DE 10 ET 15 ANS.				ENTRE L'ÂGE DE 15																																																																																							
	H.		F.		H.		F.		H.		F.		H.		F.		H.		F.		H.		F.																																																																																					
	30	31	32	33	34	35	36	37	38	39	40	41	42	43	44	45	46	47	48	49	50	51	52	53	54	55	56	57	58	59	60	61	62	63	64	65																																																																								
348	50	50	1	268	234	2	217	195	1	221	17	191	349	100	127	1	693	548	1	480	483	1	418	21	331	350	87	103	1	425	379	1	329	339	2	4	289	39	198	351	49	54	212	224	3	189	173	1	2	149	29	99	352	78	62	1	274	260	1	2	211	190	1	5	175	30	140	353	30	29	1	136	141	2	126	144	1	2	117	17	116	354	19	27	77	87	2	74	45	52	11	50	413	452	1	4	2085	1873	8	5	1626	1569	3	6	13	1421	164	1125

COMTÉ

355	64	57	1	286	286	1	236	209	2	186	18	158	356	51	65	1	283	219	1	265	228	1	1	206	5	196	357	39	41	215	211	1	1	191	192	7	165	8	156	358	29	20	150	139	1	116	23	95	12	95	359	36	37	207	176	1	1	179	166	1	1	141	8	123	360	39	38	165	170	1	109	111	1	109	16	99	361	42	27	210	192	1	163	136	1	122	7	132	362	41	34	230	164	5	155	145	5	122	12	117	363	13	15	41	79	74	43	56	19	27	364	34	26	134	153	122	97	1	77	15	80	366	8	9	39	37	37	34	20	1	20	367	38	25	154	151	141	100	1	108	16	89	368	434	394	2	4	2134	1977	2	4	1788	1484	3	3	16	1407	137	1292
-----	----	----	---	-----	-----	---	-----	-----	---	-----	----	-----	-----	----	----	---	-----	-----	---	-----	-----	---	---	-----	---	-----	-----	----	----	-----	-----	---	---	-----	-----	---	-----	---	-----	-----	----	----	-----	-----	---	-----	----	----	----	----	-----	----	----	-----	-----	---	---	-----	-----	---	---	-----	---	-----	-----	----	----	-----	-----	---	-----	-----	---	-----	----	----	-----	----	----	-----	-----	---	-----	-----	---	-----	---	-----	-----	----	----	-----	-----	---	-----	-----	---	-----	----	-----	-----	----	----	----	----	----	----	----	----	----	-----	----	----	-----	-----	-----	----	---	----	----	----	-----	---	---	----	----	----	----	----	---	----	-----	----	----	-----	-----	-----	-----	---	-----	----	----	-----	-----	-----	---	---	------	------	---	---	------	------	---	---	----	------	-----	------

COMTÉ

369	31	36	174	151	157	154	144	18	136	370	40	36	188	174	171	183	144	27	142	371	40	45	238	198	190	191	1	2	163	14	193	372	32	17	99	93	112	86	77	12	82	373	21	17	94	99	86	78	66	10	60	374	20	24	126	132	126	97	100	16	88	375	34	30	167	141	156	138	2	120	16	119	376	44	22	217	147	196	164	1	17	148	156	377	22	22	73	69	58	67	1	71	10	55	378	21	16	75	65	58	65	54	9	44	305	265	2	1	1451	1269	5	4	1310	1223	3	2	21	1077	132	1075
-----	----	----	-----	-----	-----	-----	-----	----	-----	-----	----	----	-----	-----	-----	-----	-----	----	-----	-----	----	----	-----	-----	-----	-----	---	---	-----	----	-----	-----	----	----	----	----	-----	----	----	----	----	-----	----	----	----	----	----	----	----	----	----	-----	----	----	-----	-----	-----	----	-----	----	----	-----	----	----	-----	-----	-----	-----	---	-----	----	-----	-----	----	----	-----	-----	-----	-----	---	----	-----	-----	-----	----	----	----	----	----	----	---	----	----	----	-----	----	----	----	----	----	----	----	---	----	-----	-----	---	---	------	------	---	---	------	------	---	---	----	------	-----	------

D'APRES L'AGE, 1851-2.

DE WATERLOO.—(Continuation.)

ET 20 ANS.	ENTRE L'ÂGE DE 20 ET 30 ANS.								ENTRE L'ÂGE DE 30 ET 40 ANS.								
	Décès.		Hommes.			Femmes.			Décès.		Hommes.			Femmes.		Décès.	
	H.	F.	Mariés.	Non Mariés.	Veufs.	Mariés.	Non Mariés.	Veuves.	H.	F.	Mariés.	Non Mariés.	Veufs.	Mariés.	Non Mariés.	Veuves.	H.
48	49	50	51	52	53	54	55	56	57	58	59	60	61	62	63	64	65
3	1	114	241	170	87	4	1	3	149	36	3	151	8	6	1	3	2
1	2	353	304	3	415	129	10	1	347	73	8	357	25	8	8	1	1
1	1	195	219	1	284	77	2	1	261	46	5	222	15	4	1	1	1
1	1	162	122	209	25	3	175	18	4	151	7	2	1	1	1	1	1
1	1	164	179	1	222	56	1	1	167	26	4	131	11	2	1	1	1
1	1	103	147	1	151	70	5	2	147	27	9	104	7	18	1	1	1
1	1	47	62	1	69	22	6	1	72	16	64	1	1	1	1	1	1
5	5	1138	1274	7	1520	466	30	5	3	1318	242	33	1180	73	41	2	5

DE WELLINGTON.—(Continuation.)

1	1	124	200	1	210	61	3	1	174	28	2	136	6	10	2	1	1
1	1	87	228	3	167	176	7	1	177	44	10	167	39	16	3	1	1
1	1	92	143	1	85	121	3	1	121	38	1	98	30	3	1	1	1
1	1	83	72	1	103	82	4	1	106	31	3	102	20	10	1	1	1
1	1	74	150	2	88	57	1	1	90	44	2	89	20	3	1	1	1
1	1	91	110	126	28	1	107	26	93	5	2	1	1	1	1	1	1
1	1	50	117	96	49	3	108	50	1	94	20	4	1	1	1	1	1
1	1	127	133	134	67	2	111	31	2	85	13	2	1	1	1	1	1
1	1	57	55	1	71	18	56	7	3	34	1	1	1	1	1	1	1
1	1	70	76	1	99	44	81	36	3	72	5	3	1	1	1	1	1
1	1	16	41	23	5	19	2	1	26	2	1	1	1	1	1	1	1
1	1	79	105	114	34	2	105	21	4	90	7	1	1	1	1	1	1
2	1	950	1430	10	1316	742	21	3	6	1255	358	32	1086	167	55	3	7

DE WELLAND.—(Continuation.)

2	1	96	125	3	131	57	2	2	113	13	3	129	13	1	1	3	1
2	1	111	159	3	152	59	8	1	155	35	6	144	14	11	1	1	1
1	1	93	160	1	141	126	5	1	154	55	5	145	25	14	1	1	1
1	1	62	94	88	33	2	69	18	5	68	6	6	6	2	1	1	1
1	1	48	69	2	67	38	2	2	57	23	3	55	4	2	1	1	1
1	1	70	107	93	54	2	98	22	83	8	2	1	1	1	1	1	1
1	1	85	108	3	124	42	1	1	121	25	2	101	10	10	1	1	1
1	1	142	127	2	81	142	3	1	95	35	5	108	45	3	1	1	1
1	1	47	72	1	83	35	3	1	63	20	1	58	7	3	1	1	1
1	1	47	61	83	31	2	72	13	55	4	3	1	1	1	1	1	1
3	3	801	1082	15	1043	617	28	3	8	997	259	30	946	136	55	4	9

No. III.—RECENSEMENT PERSONNEL DU HAUT-CANADA,

COMTÉ

	ENTRE L'ÂGE DE 40 ET 50 ANS.									ENTRE L'ÂGE DE 50 ET 60 ANS.								
	Hommes.			Femmes.			Décès.			Hommes.			Femmes.			Décès.		
	Mariés.	Non Mariés.	Veufs.	Mariées.	Non Mariées.	Veuves.	H.	F.		Mariés.	Non Mariés.	Veufs.	Mariées.	Non Mariées.	Veuves.	H.	F.	
	66	67	68	69	70	71	72	73		74	75	76	77	78	79	80	81	
348 ..	146	16	6	108	3	12	.....	.....		75	5	9	57	3	14	.....	.....	
349 ..	302	27	5	232	25	4	1	2		137	14	9	114	6	18	1	1	
350 ..	202	11	2	165	5	12	1	.....		122	6	5	75	7	16	.....	.....	
351 ..	110	5	2	88	4	2	2	1		55	3	7	35	1	9	.....	.....	
352 ..	124	17	1	99	12	8	.....	.....		74	13	5	53	5	13	1	.....	
353 ..	76	8	5	50	1	4	1	1		28	2	7	20	1	9	.....	.....	
354 ..	48	4	3	33	3	3	.....	.....		26	.....	2	15	1	5	.....	.....	
	1008	88	24	775	53	45	5	4		517	43	44	369	24	84	2	4	

COMTÉ

355 ..	137	11	7	101	3	15	1	.....		69	9	4	63	.....	14	1	.....	
356 ..	136	32	11	101	3	16	1	1		79	9	8	61	7	18	1	4	
357 ..	108	16	2	78	23	15	.....	.....		69	22	6	51	13	6	.....	.....	
358 ..	68	7	.....	42	16	7	1	1		32	5	2	18	6	3	.....	.....	
359 ..	83	21	7	70	8	3	1	3		63	6	4	50	7	2	.....	.....	
360 ..	67	5	3	48	3	7	.....	2		36	4	7	29	2	10	.....	.....	
361 ..	79	35	5	59	4	2	.....	1		31	11	2	31	7	5	.....	.....	
362 ..	82	9	4	55	5	1	.....	.....		45	4	5	34	4	9	.....	.....	
363 ..	36	3	4	28	1	2	.....	.....		9	3	3	8	.....	4	.....	.....	
364 ..	.....	.....	.....	.....	.....	.....	.....	.....		.....	.....	.....	.....	.....	.....	.....	.....	
365 ..	86	8	.....	63	4	3	.....	.....		14	.....	3	17	1	8	.....	.....	
366 ..	.....	.....	.....	.....	.....	.....	.....	.....		.....	.....	.....	.....	.....	.....	.....	.....	
367 ..	25	3	.....	8	1	3	1	.....		10	1	1	8	.....	1	.....	.....	
368 ..	68	8	2	49	.....	2	.....	.....		32	1	1	25	1	9	.....	.....	
	975	158	45	702	71	76	5	8		489	75	46	395	48	89	2	7	

COMTÉ

369 ..	99	6	5	63	.....	6	.....	1		50	4	4	41	.....	9	.....	.....	
370 ..	93	14	12	70	5	5	.....	.....		53	3	5	36	1	11	.....	.....	
371 ..	124	19	7	96	12	21	.....	.....		67	7	5	60	5	17	.....	.....	
372 ..	62	5	3	43	2	5	.....	.....		30	1	1	17	2	13	.....	.....	
373 ..	55	9	7	50	.....	4	.....	.....		36	3	6	23	2	4	1	.....	
374 ..	68	10	2	53	12	3	.....	.....		39	5	1	33	3	4	1	.....	
375 ..	67	6	4	57	5	5	1	.....		48	2	4	41	.....	12	1	.....	
376 ..	97	5	5	87	14	3	1	1		62	17	7	58	8	5	1	.....	
377 ..	52	11	5	31	4	7	5	1		17	.....	4	12	1	8	.....	.....	
378 ..	33	6	2	17	.....	10	.....	.....		14	1	4	10	1	8	1	.....	
	750	91	52	567	54	69	7	3		416	43	41	331	23	91	5	10	

D'APRES L'AGE, 1851-2.

DE WATERLOO.—(Continuation.)

	ENTRE L'ÂGE DE 60 ET 70 ANS.									ENTRE L'ÂGE DE 70 ET 80 ANS.								
	Hommes.			Femmes.			Décès.			Hommes.			Femmes.			Décès.		
	Mariés.	Non Mariés.	Veufs.	Mariées.	Non Mariées.	Veuves.	H.	F.		Mariés.	Non Mariés.	Veufs.	Mariées.	Non Mariées.	Veuves.	H.	F.	
	82	83	84	85	86	87	88	89		90	91	92	93	94	95	96	97	
	32	2	4	17	2	12	1	1		11	3	8	7	4	4	.....	.....	1
	84	6	16	52	7	18	1	2		21	1	8	18	.....	10	1	2	
	48	7	13	31	1	17	1	1		8	2	13	6	3	14	3	2	
	22	3	5	18	1	10	.....	.....		6	.....	5	2	.....	4	.....	.....	
	28	6	2	16	2	3	1	.....		8	.....	2	4	1	.....	.....	.....	
	12	2	4	7	1	7	.....	.....		3	.....	1	2	.....	3	.....	.....	
	8	1	3	4	2	2	.....	.....		3	.....	1	1	.....	2	.....	.....	
	234	27	47	145	16	69	4	5		60	6	38	40	8	37	4	5	

DE WELLINGTON.—(Continuation.)

43	1	6	22	1	12	.....	.....	.....		7	.....	4	3	1	2	1	.....	
38	4	10	19	2	19	.....	.....	.....		10	3	9	5	.....	4	.....	.....	
36	11	5	18	5	12	1	.....	.....		11	4	7	3	4	4	.....	.....	
11	2	4	4	6	10	.....	.....	.....		4	2	2	2	1	.....	.....	.....	
34	2	7	14	1	4	.....	.....	1		6	2	4	8	.....	.....	.....	.....	
22	3	2	15	1	3	.....	.....	1		3	1	1	.....	.....	.....	.....	.....	
22	4	2	10	2	6	3	2	.....		2	2	2	5	1	2	.....	.....	1
15	4	5	8	2	2	.....	.....	.....		2	.....	.....	.....	1	3	.....	.....	
7	.....	.....	5	.....	.....	.....	.....	.....		2	.....	2	.....	.....	.....	.....	.....	
20	.....	4	8	.....	6	1	.....	.....		4	.....	3	2	.....	2	1	.....	
3	.....	1	2	.....	.....	.....	.....	.....		.....	.....	3	1	.....	.....	.....	.....	
21	1	3	15	2	1	.....	.....	.....		4	1	.....	2	1	3	.....	.....	1
	272	32	49	138	22	75	5	4		53	15	35	31	9	20	3	2	

DE WELLAND.—(Continuation.)

21	2	9	12	.....	13	.....	1	.....		11	.....	8	5	.....	8	.....	.....	
22	1	5	17	2	13	1	.....	.....		10	2	7	2	.....	5	.....	.....	1
35	2	5	23	1	15	.....	2	.....		18	2	5	3	.....	15	.....	.....	
9	1	3	5	1	6	.....	.....	.....		4	.....	2	2	.....	3	.....	.....	2
13	3	2	10	2	5	.....	.....	.....		2	.....	3	2	.....	7	.....	.....	
21	2	2	16	.....	4	.....	1	.....		10	.....	3	4	1	1	.....	.....	
23	.....	3	11	2	6	.....	1	.....		8	1	5	6	.....	3	.....	.....	1
27	3	12	28	3	3	.....	1	.....		9	.....	7	11	1	3	.....	.....	
12	1	1	4	.....	5	.....	.....	.....		3	.....	2	2	.....	1	.....	.....	
7	3	1	3	1	8	.....	.....	.....		1	.....	2	1	.....	3	.....	.....	
	190	18	43	129	12	78	1	6		76	5	44	36	2	49	1	4	



No. III.—RECENSEMENT PERSONNEL DU HAUT-CANADA,

COMTÉ

	HOMMES.				FEMMES.				Grand Total.	DÉCÈS.			Décès en proportion des naissances.
	Mariés.	Non Mariés.	Veufs.	Total.	Mariées.	Non Mariées.	Veuves.	Total.		Hommes.	Femmes.	Total.	
	126	127	128	129	130	131	132	133	134	135	136	137	138
348.	529	1313	30	1872	527	1023	54	1604	3476	13	12	25	.....
349.	1246	2794	56	4096	1209	2323	70	3602	7698	24	26	50	.....
350.	840	1918	40	2798	822	1609	68	2499	5297	21	15	36	.....
351.	531	1074	23	1628	532	901	31	1464	3092	13	17	30	.....
352.	570	1325	15	1910	556	1054	26	1636	3546	16	14	30	.....
353.	371	772	28	1171	351	680	46	1077	2248	17	19	36	.....
354.	204	415	10	629	197	335	19	551	1180	10	5	15	.....
	4291	9611	202	14104	4194	7925	314	12433	26537	114	108	222	.....

COMTÉ

355.	560	1323	24	1907	554	1067	62	1683	3590	11	1	12	.....
356.	530	1433	54	2017	525	1238	82	1845	3862	11	11	22	.....
357.	444	1042	22	1508	342	986	43	1371	2879	5	7	12	.....
358.	304	646	10	960	283	583	34	900	1860	15	6	21	.....
359.	351	978	29	1358	327	753	12	1092	2450	6	6	12	.....
360.	327	752	13	1092	327	642	22	991	2083	1	6	7	.....
361.	294	955	16	1265	302	764	19	1085	2350	12	15	27	.....
362.	385	945	17	1347	328	739	21	1088	2435	.....	2	2	.....
363.	167	365	14	546	163	279	6	448	994	1	4	5	.....
364.	.....	.....	.....	.....	.....	.....	.....	.....	.....	.....	.....	.....	.....
365.	275	643	16	934	276	569	24	869	1803	7	6	13	.....
366.	.....	.....	.....	.....	.....	.....	.....	.....	.....	.....	.....	.....	.....
367.	74	189	6	269	69	157	5	231	500	3	2	5	.....
368.	311	757	10	1078	311	583	18	912	1990	5	2	7	.....
	4022	10028	231	14281	3807	8360	348	12515	26796	77	68	145	.....

COMTÉ

369.	391	823	34	1248	399	713	40	1152	2400	.....	15	15	.....
370.	446	965	40	1451	448	780	56	1284	2735	11	17	28	.....
371.	495	1059	28	1582	482	956	93	1531	3113	10	9	19	.....
372.	238	536	15	789	236	416	37	689	1478	.....	14	14	.....
373.	211	484	24	719	215	394	24	633	1352	4	.....	4	.....
374.	306	675	8	989	299	539	14	852	1841	9	10	19	.....
375.	352	790	21	1163	356	643	39	1038	2201	14	15	29	.....
376.	451	977	42	1470	375	869	23	1267	2737	10	6	16	.....
377.	194	399	15	608	200	357	28	586	1193	10	9	19	.....
378.	175	395	9	579	178	299	35	512	1091	3	1	4	.....
	3259	7103	236	10598	3188	5966	389	9543	20141	71	96	167	.....

D'APRES L'AGE, 1851-2.

DE WATERLOO.—(Continuation.)

SAUVAGES.		PERSONNES DE COULEUR.		Fréquentant les écoles.		Sourds et Muets.		Aveugles.		Aliénés.	
Hommes.	Femmes.	Hommes.	Femmes.	H.	F.	H.	F.	H.	F.	H.	F.
139	140	141	142	143	144	145	146	147	148	149	150
.....	.....	.....	.....	389	286	.....	.....	.....	.....	1	2
.....	.....	.....	.....	543	400	4	4	.....	1	2	2
.....	.....	.....	.....	540	400	4	5	.....	1	2	2
.....	.....	.....	.....	243	168	1	4	1	.....	.....	1
.....	.....	.....	.....	119	91	.....	1	.....	1	1	3
.....	.....	.....	.....	203	206	1	.....	.....	.....	.....	.....
.....	.....	.....	.....	114	98	.....	.....	1	.....	1	.....
.....	.....	.....	.....	2151	1649	10	14	2	3	7	10

DE WELLINGTON.—(Continuation.)

.....	.....	.....	.....	378	274	2	.....	.....	1	2	.....
.....	.....	.....	.....	431	363	.....	1	1	.....	2	3
.....	.....	.....	.....	239	194	.....	.....	1	1	2	.....
.....	.....	.....	.....	155	116	.....	.....	.....	.....	.....	1
.....	.....	.....	.....	209	189	.....	.....	.....	.....	.....	1
.....	.....	.....	.....	99	78	.....	1	.....	.....	1	.....
1	.....	6	6	225	160	.....	.....	4	.....	4	.....
.....	.....	.....	.....	113	79	.....	.....	2	.....	.....	.....
.....	.....	.....	.....	15	9	.....	.....	.....	.....	.....	.....
.....	.....	.....	.....	123	120	.....	.....	.....	1	.....	.....
.....	.....	.....	.....	16	9	.....	.....	.....	.....	.....	.....
.....	.....	.....	.....	132	102	.....	.....	.....	.....	1	.....
1	.....	6	6	2135	1693	2	2	2	9	12	5

DE WELLAND.—(Continuation.)

.....	.....	.....	.....	304	244	3	2	.....	.....	.....	.....
.....	.....	.....	.....	295	231	1	.....	2	1	1	2
.....	.....	4	.....	390	236	1	1	1	1	2	6
.....	.....	71	47	197	154	.....	.....	.....	.....	2	2
.....	.....	.....	.....	175	136	1	1	1	1	.....	.....
.....	.....	.....	.....	236	182	.....	.....	.....	.....	2	1
.....	.....	.....	.....	238	179	1	.....	.....	.....	1	2
.....	.....	.....	.....	366	299	1	.....	1	1	.....	2
.....	.....	.....	.....	119	131	.....	.....	.....	.....	1	.....
.....	.....	.....	.....	99	49	1	.....	.....	1	1	.....
1	.....	158	115	2419	1841	9	4	5	5	10	15

No. III.—RECENSEMENT PERSONNEL DU HAUT-CANADA,  
COMTÉ

TOWNSHIPS, ETC.	TOTAL DE LA POPULATION.			RÉSIDENTS.				Membres de la Famille absents.		Nombre des Familles.		Nombre moyen de chaque Famille.
	Hommes.	Femmes.	Total.	Membres de la Famille.		Qui ne sont pas Membres de la Famille.		H.	F.	H.	F.	
				H.	F.	H.	F.					
	1	2	3	4	5	6	7	8	9	10	11	
379. Beverley, .....	3097	2523	5620	2733	2403	364	120	9	14	849	.....	
380. Flamboro, Est, .....	1508	1395	2903	1305	1293	203	102	18	14	473	.....	
381. Flamboro, Ouest, .....	1894	1639	3533	1564	1502	330	137	11	3	587	.....	
372. Ancaster, .....	2406	2247	4653	2027	2031	379	216	4	8	774	.....	
383. Glandford, .....	1070	938	2008	915	850	155	88	22	25	323	.....	
384. Binbrook, .....	913	824	1737	816	763	97	61	14	8	224	.....	
385. Saltfleet, .....	1427	1374	2801	1214	1218	213	156	17	11	432	.....	
386. Barton, .....	944	791	1735	819	677	125	114	16	11	277	.....	
387. Dundas, Ville .....	1813	1704	3517	1429	1480	384	224	16	16	651	.....	
Total de Wentworth, .....	15072	13435	28507	12822	12217	2250	1218	127	110	4590	.....	

COMTÉ

388. Etobicoke, .....	1870	1613	3483	1599	1464	271	149	2	11	596	.....
389. Vaughan, .....	4111	3612	7723	3560	3249	551	363	29	15	1206	.....
390. Markham, .....	3974	3778	7752	3398	3346	576	432	37	15	1273	.....
391. Scarborough, .....	2304	1940	4244	2151	1869	153	71	11	24	633	.....
392. York, .....	5304	4731	10035	4444	4210	860	521	26	14	1780	.....
393. King, .....	3501	3064	6565	3222	2918	279	146	16	7	1070	.....
394. Gwillimbury, Norh, .....	598	578	1176	572	561	26	17	10	4	190	.....
395. Gwillimbury, Est, .....	1672	1536	3208	1535	1446	137	90	9	4	539	.....
396. Whitchurch, .....	2582	2176	4758	2201	1998	381	178	23	16	778	.....
Total de York, .....	25916	23028	48944	22682	21061	3234	1967	163	110	8065	.....

CITÉ

397. Cité de Toronto .....	14777	15264	30041	11973	12254	2804	3010	333	222	4558	.....
398. Université de Toronto .....	19	20	39	.....	.....	19	20	.....	.....	.....	.....
399. Collège du Haut-Canada .....	54	38	92	.....	.....	54	38	.....	.....	.....	.....
400. Hôpital .....	50	21	71	.....	.....	50	21	.....	.....	.....	.....
401. Maison d'Industrie .....	53	25	58	.....	.....	33	25	.....	.....	.....	.....
402. Asile des Lunatiques .....	179	172	351	.....	.....	143	145	.....	.....	.....	.....
403. Dispensaire Général et } Hôpital de la Maternité. }	4	8	12	.....	.....	4	8	.....	.....	.....	.....
404. Hospice de la Maternité .....	.....	4	4	.....	.....	.....	4	.....	.....	.....	.....
405. Hôpital de la Maternité .....	5	10	15	.....	.....	5	10	.....	.....	.....	.....
406. Prison .....	54	37	92	.....	.....	55	37	.....	.....	.....	.....
Total de Toronto, Cité .....	15176	15599	30775	11973	12254	3167	3318	333	222	4558	.....

D'APRES L'AGE, 1851-2.  
DE WENTWORTH.

Naissances en 1851.		Au-dessous d'un an.		Décès au-dessous d'un an.		Au-dessous de 2 ans.		Décès au-dessous de 2 ans.		Au-dessous de 3 ans.		Décès au-dessous de 3 ans.		Au-dessous de 4 ans.		Décès au-dessous de 4 ans.	
H.	F.	H.	F.	H.	F.	H.	F.	H.	F.	H.	F.	H.	F.	H.	F.	H.	F.
12	13	14	15	16	17	18	19	20	21	22	23	24	25	26	27	28	29
113	70	114	97	8	4	121	106	2	3	92	96	.....	.....	95	92	.....	.....
32	50	42	55	4	7	52	52	.....	.....	48	56	.....	.....	57	49	.....	.....
51	43	75	46	2	6	71	65	1	2	61	60	1	.....	53	47	.....	1
90	72	80	75	9	8	79	78	3	1	56	71	1	3	55	75	1	1
39	24	45	31	3	5	48	35	2	2	29	42	1	1	38	18	.....	.....
38	22	37	33	3	.....	33	31	1	.....	30	34	.....	.....	37	30	1	.....
31	21	43	37	3	3	50	64	.....	.....	46	41	.....	.....	36	52	.....	.....
32	33	30	29	4	6	24	31	.....	.....	27	23	3	.....	24	23	.....	.....
55	63	60	70	10	10	54	57	.....	.....	59	59	3	1	38	54	.....	.....
481	398	526	473	46	49	532	519	9	8	448	482	9	5	433	440	3	2

D'YORK.

52	50	64	46	6	3	75	68	.....	1	65	58	.....	.....	68	58	.....	.....
157	118	178	166	15	5	160	15	.....	3	150	134	1	.....	125	139	.....	.....
92	106	152	152	3	7	124	133	1	2	147	159	.....	2	123	120	.....	1
59	62	71	67	5	3	89	79	4	4	72	56	1	3	75	58	.....	.....
183	166	199	165	9	4	194	219	1	1	177	168	.....	2	155	138	1	1
116	82	168	135	8	10	142	138	.....	2	135	112	2	1	115	123	2	.....
14	20	31	29	.....	1	16	23	.....	.....	27	23	.....	.....	14	17	.....	.....
43	49	56	67	8	1	52	66	.....	.....	64	43	1	2	42	53	1	.....
97	74	105	78	8	6	103	74	.....	3	103	80	1	3	71	70	1	.....
813	727	1024	905	62	40	955	952	6	16	940	833	6	13	788	776	5	2

DE TORONTO.

489	520	569	566	74	65	464	486	27	25	434	490	6	11	494	395	8	5
.....	.....	.....	.....	.....	.....	.....	.....	.....	.....	1	.....	.....	.....	.....	1	.....	.....
.....	2	.....	.....	.....	.....	2	2	.....	.....	.....	.....	.....	.....	.....	1	.....	.....
.....	.....	1	.....	1	2	.....	1	.....	.....	1	.....	.....	.....	2	.....	.....	.....
.....	.....	.....	.....	1	.....	.....	.....	.....	.....	.....	.....	.....	.....	.....	.....	.....	.....
.....	.....	.....	.....	.....	.....	.....	.....	.....	.....	1	.....	.....	.....	.....	.....	.....	.....
.....	.....	.....	.....	1	.....	.....	.....	.....	.....	.....	.....	.....	.....	.....	1	.....	.....
.....	.....	.....	.....	1	1	1	1	.....	.....	1	2	.....	.....	.....	.....	.....	.....
489	522	570	567	77	68	468	491	27	25	438	492	6	11	496	398	8	5



No. III.—RECENSEMENT PERSONNEL DU HAUT-CANADA,  
COMTÉ

	Au-dessous de 5 ans.				Entre l'âge de 5 et 10 ans.				ENTRE L'ÂGE DE 10 ET 15 ANS.						ENTRE L'ÂGE DE 15					
	Décès au-dessous de 5 ans.		Décès entre l'âge de 5 et 10 ans.		Hommes.		Femmes.		Décès.		Hommes.		Femmes.		Décès.		Hommes.		Femmes.	
	H.	F.	H.	F.	H.	F.	H.	F.	H.	F.	Mariés.	Non Mariés.	Mariés.	Non Mariés.	H.	F.	Mariés.	Non Mariés.	Mariés.	Non Mariés.
	30	31	32	33	34	35	36	37	38	39	40	41	42	43	44	45	46	47		
379 ..	99	96			396	396				384		297	2		9	395	31	288		
380 ..	48	48			235	227		1		156		146		2	1	130	19	140		
381 ..	56	45			255	242				218		215			3	222	22	216		
382 ..	54	77	2		328	327	3	1		301		290			1	278	27	276		
383 ..	32	30		1	154	140				132		127			1	107	10	120		
384 ..	27	23		1	132	144				113		110			1	95	17	87		
385 ..	37	44			196	199		1		187		173			1	157	17	167		
386 ..	29	22	1		145	138	1	1		131		129		1	1	98	8	70		
387 ..	55	52			252	233	2	3		225		216	1	3	2	206	24	200		
	437	437	3	2	2093	2046	6	7		1847		1703	3	6	20	1688	175	1564		

COMTÉ

388 ..	59	59		1	255	245	1			233		195	1	1	2	182	20	184		
389 ..	121	170			540	563				500		454		1	6	520	45	332		
390 ..	117	121		1	495	577	1	1		502		481		1	3	442	50	496		
391 ..	79	68	1	1	294	287	3	2		253		254		2	2	252	18	237		
392 ..	152	126	1		681	663	2	1		598		650	2		9	527	75	550		
393 ..	111	126	1		485	503		4		458		394	2	2		349	35	330		
394 ..	22	27			98	90				88		73			1	53	10	71		
395 ..	56	45			244	226	1	1		217		201				186	21	161		
396 ..	73	64	1		333	325	1	1		323		272	2		5	302	32	246		
	790	806	4	3	3425	3479	9	10		3173		2974	7	7	28	2813	306	2557		

CITÉ

397 ..	401	410	10	8	1797	1928	4	2		1641		1700	8	5	23	1641	125	1875		
398 ..	3				1	5				3		5				2		2		
399 ..	1				4	1				13		7				19		10		
400 ..					4	5				6						5		3		
401 ..	1	2			6	2				2		1		1		5		3		
402 ..					1	1				1						4		5		
403 ..					1					1						1		2		
404 ..										1						1		4		
405 ..										1		1				6		4		
406 ..										6						6		4		
	406	412	10	8	1816	1942	4	2		1674		1715	8	6	23	1676	125	1909		

D'APRES L'AGE, 1851-2.

DE WENTWORTH.—(Continuation.)

ET 20 ANS.	ENTRE L'ÂGE DE 20 ET 30 ANS.									ENTRE L'ÂGE DE 30 ET 40 ANS.											
	Décès.			Hommes.			Femmes.			Décès.			Hommes.			Femmes.			Décès.		
	H.	F.		Mariés.	Non Mariés.	Veufs.	Mariés.	Non Mariés.	Veufs.	H.	F.		Mariés.	Non Mariés.	Veufs.	Mariés.	Non Mariés.	Veufs.	H.	F.	
48	49		50	51	52	53	54	55	56	57	58	59	60	61	62	63	64	65			
			192	344	3	287	125	3		1	293	85	6	266	20	11	2	3			
	1		99	173	3	141	91	1		3	162	37	3	147	13	2	2	3			
1			145	224		187	79	1	1		180	57	6	178	14	8		2			
2	1		178	298	1	240	146	6	1	4	219	42	7	194	21	10		2			
			76	104	4	118	42	2	2	1	92	26	2	76	3	3		3			
			51	97	1	82	41	1			77	20	3	77	11	5	1	1			
1			98	174	3	146	92	4	1		118	30	5	117	18	7	1	1			
	1		52	93		100	2	1			101	25	3	70	2	5	2	1			
3			136	206	2	230	106	8	3	1	210	26	4	174	11	19	3	5			
7	3		1027	1713	16	1531	724	27	8	10	1452	348	39	1299	113	70	8	16			

D'YORK.—(Continuation.)

	1	122	201	2	186	71	4	1		184	41	7	159	8	5	1	4			
	2	130	470	5	369	195	11	5	3	365	150	11	259	66	21		1	1		
1		301	471	3	423	246	6		3	351	67	9	331	20	16		1	1		
		162	349	2	220	108	4		1	201	50	6	170	27	4		1	2		
3	3	442	679	6	565	279	7	3	1	508	138	15	494	39	16		1	1		
		117	434		303	185	2	1	1	283	117	2	231	42	6					
		45	43		72	16			1	65	9	1	49		3					
	1	108	165	3	160	76	3	1	1	153	34		156	13	4					
1	3	189	289	2	263	129	8	2	2	229	47	7	199	14	11		1			
5	10	1616	3101	23	2561	1305	45	14	9	2339	653	58	2048	229	86	4	8			

DE TORONTO.—(Continuation.)

4	10	1168	1705	5	1770	1396	81	15	11	1677	442	18	1645	214	193	19	15		
			1		1	1				2	3	1	1						
			3		2	6				3	3	1	4	1					
		2	11		8					3	6		1	1					
1		1	1		2					3	3								
		5	42		12	30		5	1	15	32	1	15	27	2	1	4		
					2														
		1	2		1	3							1						
		4	16		3	13				7	4		4	3	3				
5	10	1181	1781	5	1788	1461	82	20	12	1707	490	20	1671	246	198	20	19		

No. III.—RECENSEMENT PERSONNEL DU HAUT-CANADA,  
COMTÉ

	ENTRE L'ÂGE DE 40 ET 50 ANS.								ENTRE L'ÂGE DE 50 ET 60 ANS.							
	Hommes.			Femmes.			Décès.		Hommes.			Femmes.			Décès.	
	Maris.	Non Maris.	Veufs.	Maris.	Non Maris.	Veuves.	H.	F.	Maris.	Non Maris.	Veufs.	Maris.	Non Maris.	Veuves.	H.	F.
	66	67	68	69	70	71	72	73	74	75	76	77	78	79	80	81
379 ..	199	27	10	152	8	13	4	...	98	12	7	66	1	12	1	1
380 ..	125	6	11	96	4	13	1	1	52	2	6	37	1	12	...	...
381 ..	127	17	9	99	7	14	...	...	60	3	5	40	2	18	1	...
382 ..	150	37	10	139	12	19	1	1	125	11	10	72	3	21	3	...
383 ..	81	6	2	74	...	4	...	...	40	4	4	15	1	11	1	1
384 ..	70	4	3	49	...	3	...	1	29	3	6	19	1	5	...	...
385 ..	96	8	6	74	6	14	...	...	56	4	6	35	2	14	2	...
386 ..	65	8	3	50	1	12	1	...	41	3	4	36	...	4	2	...
387 ..	139	14	5	93	2	14	5	1	50	7	9	24	...	21	...	1
	1052	127	59	826	40	106	12	4	551	49	57	344	11	118	10	3

COMTÉ

388 ..	129	72	13	123	3	9	1	1	71	6	7	48	2	14	1	1
389 ..	298	70	9	186	44	25	2	...	145	10	10	95	12	23	2	...
390 ..	286	28	17	231	10	20	1	...	166	14	15	111	7	27	...	...
391 ..	137	21	11	142	4	14	1	...	89	5	7	56	2	12	...	1
392 ..	369	53	21	254	16	38	1	2	167	27	12	125	10	24	1	1
393 ..	273	58	12	166	21	8	2	1	107	9	6	85	13	10	...	...
394 ..	33	4	1	31	...	5	...	...	20	...	1	21	1	4	1	...
395 ..	130	13	3	98	10	7	1	1	73	5	5	44	5	7	...	2
396 ..	166	16	16	133	3	12	2	2	89	8	12	73	4	17	3	...
	1821	283	103	1364	111	138	11	7	927	84	75	658	56	138	8	5

CITÉ

397 ..	1169	158	21	853	90	154	13	4	528	63	15	293	63	159	7	7
398 ..	3	...	...	5	...	...	...	...	2	...	...	...	...	1	...	...
399 ..	2	1	...	1	1	...	...	...	1	5	...	...	2	1	...	...
400 ..	...	3	...	...	2	...	...	...	4	1	...	7	2	...	1	...
401 ..	...	5	...	...	...	...	...	...	9	4	2	6	4	2	4	2
402 ..	14	10	...	18	12	5	3	1	...	...	...	...	...	...	...	...
403 ..	1	...	...	1	2	...	...	...	...	...	...	...	...	1	...	...
404 ..	...	...	...	...	...	...	...	...	...	...	...	...	...	...	...	...
405 ..	...	...	...	...	...	...	...	...	1	...	...	...	...	...	...	...
406 ..	5	1	1	1	1	1	...	...	...	...	...	...	...	...	...	...
	1194	178	22	879	108	160	16	5	546	73	17	306	71	163	12	9

D'APRES L'AGE, 1851-2.  
DE WENTWORTH.—(Continuation.)

	ENTRE L'ÂGE DE 60 ET 70 ANS.								ENTRE L'ÂGE DE 70 ET 80 ANS.							
	Hommes.			Femmes.			Décès.		Hommes.			Femmes.			Décès.	
	Maris.	Non Maris.	Veufs.	Maris.	Non Maris.	Veuves.	H.	F.	Maris.	Non Maris.	Veufs.	Maris.	Non Maris.	Veuves.	H.	F.
	82	83	84	85	86	87	88	89	90	91	92	93	94	95	96	97
68	1	7	35	...	6	...	1	25	8	7	...	11	2	...	...	
31	2	11	22	...	11	1	1	5	7	2	1	6	...	...	...	
26	...	7	14	3	8	...	1	6	2	2	2	4	...	...	...	
48	3	7	16	1	10	1	2	14	1	5	12	8	14	1	1	
16	3	7	9	1	5	1	1	7	4	1	...	4	...	...	...	
12	5	6	8	...	5	1	...	6	1	2	1	1	5	2	1	
28	2	6	21	1	6	...	...	17	3	5	1	6	...	...	...	
20	2	5	12	...	7	...	...	...	...	1	3	...	4	...	1	
6	2	4	6	2	12	...	2	4	...	1	2	1	6	1	...	
	255	20	60	143	8	70	4	8	84	2	33	35	14	60	6	3

D'YORK.—(Continuation.)

35	4	3	20	1	12	1	1	14	3	2	...	8	...	...	...	
69	3	16	55	6	25	2	1	18	4	6	18	5	16	1	...	
75	4	14	48	5	20	1	...	20	2	4	9	2	10	2	...	
47	4	9	21	3	16	1	2	9	...	3	3	2	4	1	2	
86	14	17	33	5	36	...	1	25	6	13	8	4	11	1	...	
64	2	14	46	5	7	...	...	11	5	3	13	5	6	2	...	
21	...	4	...	3	...	...	...	4	...	1	2	...	3	...	...	
27	...	6	17	4	4	...	...	19	...	2	16	2	4	...	2	
60	1	10	27	1	17	3	1	15	3	2	8	...	7	...	1	
	484	32	89	271	30	140	8	6	135	20	37	79	20	69	7	5

DE TORONTO.—(Continuation.)

176	18	10	103	29	119	6	7	49	6	9	11	1	48	1	4	
...	...	...	...	...	1	...	...	...	...	...	...	...	...	...	...	
...	2	...	1	...	...	...	...	...	...	...	...	...	...	...	...	
1	1	...	2	1	1	1	...	2	...	...	2	...	...	...	2	
2	1	...	2	...	1	1	...	1	...	...	...	2	...	...	...	
...	...	...	...	...	...	...	...	...	...	...	...	...	...	...	...	
...	...	...	...	...	...	...	...	...	1	1	...	...	...	...	...	
...	...	...	...	...	...	...	...	...	...	...	...	...	...	...	...	
	179	22	10	108	30	121	8	7	52	7	10	11	3	48	1	6



No. III.—RECENSEMENT PERSONNEL DU HAUT-CANADA,  
COMTÉ

	ENTRE L'ÂGE DE 80 ET 90 ANS.									ENTRE L'ÂGE DE 90 ET					
	Hommes.			Femmes.			Décès.			Hommes.			Femmes.		
	Mariés.	Non Mariés.	Veufs.	Mariées.	Non Mariées.	Veuves.	H.	F.		Mariés.	Non Mariés.	Veufs.	Mariées.	Non Mariées.	Veuves.
	98	99	100	101	102	103	104	105		106	107	108	109	110	111
379	3			3			1	1					1		
380	1			2			2						1		1
381				2			1								
382	3	1		3	1		4	1					1		1
383				1			2								
384	2						2		1						
385	1			2			2								
386	3			1	1		2						1		
387	1			1			1								
	14	1	15	2		17	2	2				3	1		2

COMTÉ

388	1			3			3								
389	8	3		3	3	2	4		1						3
390	3			6	1		7			1		1			
391	1	1		2	1	1	2				1				
392	5	1		4	2	2	8	2		1				1	
393	5	2		3		1	4	1		1					1
394							1								
395	3	1		4			2	2	1						
396	2			1	2		6	1							1
	28	8	26	9	6	37	6	2		2	1	2		1	5

CITÉ

397	10	2	2	3	1	10			3			1		1	2
398															
399															
400															
401															
402				1				1							
403															
404															
405															
406															
	10	2	2	4	1	10	1	3				1		1	2

D'APRES L'AGE, 1851-2.

DE WENTWORTH.—(Continuation.)

100 ANS.	AU-DESSUS DE L'ÂGE DE 100 ANS.										Age inconnu.		Décès.		
	Décès.			Hommes.			Femmes.			Décès.					
	H.	F.		Mariés.	Non Mariés.	Veufs.	Mariées.	Non Mariées.	Veuves.	H.	F.	H.	F.	H.	F.
112	113		114	115	116	117	118	119	120	121	122	123	124	125	
											4		5	4	
1											1	7			
											5				
											10	6	1	1	
											11	9	2	1	
											4	6			
											35	7	2		
1											70	35	10	6	

D'YORK.—(Continuation.)

											1	2		
											8	14	2	2
											10	9	27	14
1											2		2	8
	1										10	8	1	1
											1	1	5	1
1													1	
2	1									1	32	34	38	27

DE TORONTO.—(Continuation.)

											61	50	31	27
											1			
											36	27		
											98	77	31	27

No. III.—RECENSEMENT PERSONNEL DU HAUT-CANADA,

COMTÉ

	HOMMES.				FEMMES.				Grand Total.	DÉCÈS.			Décès en proportion des naissances.
	Mariés.	Non Mariés.	Veufs.	Total.	Mariées.	Non-Mariées.	Veuves.	Total.		Hommes.	Femmes.	Total.	
	126	127	128	129	130	131	132	133	134	135	136	137	138
379.	887	2165	45	3097	844	1622	57	2523	5620	22	13	35	.....
380.	476	988	44	1508	464	883	48	1395	2903	7	16	23	.....
381.	547	1316	31	1894	542	1044	53	1639	3533	13	16	29	.....
382.	738	1625	43	2406	702	1460	85	2247	4653	29	26	55	.....
383.	313	733	24	1070	310	597	31	928	2008	9	11	20	.....
384.	248	644	21	913	246	552	26	824	1737	10	7	17	.....
385.	415	981	31	1427	415	906	53	1374	2801	9	6	15	.....
386.	283	643	18	944	280	476	35	791	1735	14	12	26	.....
387.	548	1239	26	1813	553	1070	81	1704	3517	33	27	60	.....
	4455	10334	283	15072	4356	8610	469	13435	28507	146	134	280	.....

COMTÉ

388.	558	1274	38	1870	558	1000	55	1613	3483	12	14	26	.....
389.	1039	3012	60	4111	1030	2454	128	3612	7723	30	19	49	.....
390.	1206	2699	69	3974	1204	2468	106	3778	7752	37	29	66	.....
391.	648	1615	41	2304	631	1253	56	1940	4244	18	23	41	.....
392.	1611	3605	88	5304	1556	3035	140	4731	10035	31	26	57	.....
393.	861	2600	40	3501	879	2141	44	3064	6565	23	23	46	.....
394.	189	405	4	598	189	370	19	578	1176	2	2	4	.....
395.	513	1136	23	1672	512	993	31	1536	3208	20	14	34	.....
396.	755	1777	50	2582	737	1360	79	2176	4758	29	22	51	.....
	7380	18123	413	25916	7296	15074	658	23028	48944	02	172	374	.....

CITÉ

397.	4800	9896	81	14777	4803	9695	766	15264	30041	234	208	442	.....
398.	7	12	.....	19	6	14	.....	20	39	.....	.....	.....	.....
399.	6	47	1	54	7	29	2	38	92	.....	.....	.....	.....
400.	6	44	.....	50	1	20	.....	21	71	.....	.....	.....	.....
401.	8	25	.....	33	9	16	.....	25	58	5	5	10	.....
402.	46	130	3	179	54	108	10	172	351	14	8	22	.....
403.	1	3	.....	4	1	7	.....	8	12	.....	.....	.....	.....
404.	.....	.....	.....	.....	.....	2	2	4	4	.....	.....	.....	.....
405.	1	4	.....	5	2	8	.....	10	15	.....	.....	.....	.....
406.	17	36	2	55	8	25	4	37	92	.....	.....	.....	.....
	4892	10197	87	15176	4891	9924	784	15599	30775	253	221	474	.....

D'APRES L'AGE, 1851-2.

DE WENTWORTH.—(Continuation.)

Hommes.	Femmes.	PERSONNES DE COULEUR.		Fréquentant les écoles.		Sourds et Muets.		Aveugles.		Aliénés.	
		Hommes.	Femmes.	H.	F.	H.	F.	H.	F.	H.	F.
139	140	141	142	143	144	145	146	147	148	149	150
.....	.....	.....	.....	469	353	2	2	.....	2	1	4
.....	.....	17	4	238	252	.....	.....	.....	.....	1	1
.....	.....	5	4	229	196	.....	.....	.....	.....	.....	3
.....	.....	20	11	380	322	.....	2	.....	1	2	1
.....	.....	3	.....	206	173	.....	1	2	.....	3	2
.....	.....	1	1	104	38	1	.....	.....	.....	.....	.....
.....	.....	12	12	278	209	.....	.....	.....	.....	.....	1
8	8	22	21	146	115	1	.....	1	.....	.....	.....
.....	.....	5	3	215	213	.....	1	.....	2	2	1
8	8	85	56	2265	2171	4	6	3	5	9	13

D'YORK.—(Continuation.)

.....	.....	24	11	390	296	.....	.....	2	2	.....	2
.....	.....	10	12	683	551	.....	2	2	3	4	2
.....	.....	3	3	611	502	.....	1	1	1	.....	1
.....	.....	.....	.....	321	213	1	2	1	.....	.....	1
2	2	111	82	715	714	1	1	1	.....	1	.....
.....	.....	2	.....	624	515	4	2	1	.....	3	4
.....	.....	.....	.....	116	85	.....	.....	1	.....	.....	1
.....	.....	14	12	272	246	.....	.....	1	.....	.....	.....
.....	.....	3	.....	480	401	5	.....	2	.....	3	1
2	2	167	120	4212	3523	11	8	12	6	11	12

DE TORONTO.—(Continuation.)

.....	.....	277	249	2374	1848	10	3	6	6	5	5
.....	.....	.....	.....	4	6	.....	.....	.....	.....	.....	.....
.....	.....	.....	.....	24	18	.....	.....	.....	.....	.....	.....
.....	.....	.....	.....	.....	.....	.....	.....	.....	.....	.....	.....
.....	.....	13	5	.....	.....	.....	.....	4	.....	1	.....
.....	.....	.....	.....	.....	.....	.....	.....	.....	.....	.....	.....
.....	.....	.....	.....	.....	.....	.....	.....	.....	.....	.....	.....
.....	.....	.....	.....	.....	.....	.....	.....	.....	.....	1	1
.....	.....	277	249	2415	1877	10	3	10	6	7	6

Nq. III.—RECENSEMENT PERSONNEL DU HAUT-CANADA,

CITÉ

QUARTIERS, ETC.	TOTAL DE LA POPULATION.			RÉSIDENTS.				Membres de la Famille absents.		Nombre des Familles.	Nombre moyen de chaque Famille.
	Hommes.	Femmes.	Total.	Membres de la Famille.		Qui ne sont pas Membres de la Famille.		H.	F.		
				H.	F.	H.	F.				
	1	2	3	4	5	6	7	8	9	10	11
407. Quartier St. Patrice, . . . . .	1504	1624	3128	1222	1316	282	308	30	24	595	...
408. Quartier Ste. Marie, . . . . .	1508	1470	2978	1236	1197	272	273	57	19	517	...
409. Quartier St. André, . . . . .	1780	1639	3339	1125	1079	575	560	35	20	536	...
410. Quartier St. Laurent, . . . . .	1187	1199	2386	1083	1081	104	118	39	13	440	...
411. Quartier St. George, . . . . .	1114	1109	2223	897	906	217	203	27	26	383	...
412. Prison, . . . . .	46	12	58	...	...	46	12	...	...	...	...
Total d'Hamilton, . . . . .	7059	7053	14112	5663	5579	1496	1474	188	102	2471	...

CITÉ

413. Quartier Sydenham, . . . . .	940	989	1929	820	835	120	154	22	19	384	...
414. Quartier Rideau, . . . . .	913	955	1868	842	879	71	76	25	20	425	...
415. Quartier Frontenac, . . . . .	903	826	1729	813	742	90	84	15	10	371	...
416. Quartier Cataracoui, . . . . .	807	851	1658	658	728	149	123	22	14	332	...
417. Quartier Outario, . . . . .	770	750	1520	598	576	172	174	12	29	265	...
418. Quartier St. Laurent, . . . . .	601	590	1191	471	495	130	95	13	4	220	...
419. Quartier Victoria, . . . . .	720	799	1519	691	759	29	40	16	20	266	...
420. Hôtel Dieu, . . . . .	8	37	45	...	...	8	37	...	...	...	...
421. Hôpital Général, . . . . .	20	12	32	...	...	20	12	...	...	...	...
422. Queen's College, . . . . .	97	...	97	...	...	97	...	...	...	...	...
423. Maison d'Industrie, . . . . .	28	24	52	...	...	28	24	...	...	...	...
424. Prison, . . . . .	11	10	21	...	...	11	10	...	...	...	...
425. Collège de Regiopolis, . . . . .	36	...	36	...	...	36	...	...	...	...	...
Total de Kingston, Cité, . . . . .	5854	5843	11697	4893	5014	961	829	125	126	2263	...

VILLE

426. Quartier Est, . . . . .	1266	1333	2599	1108	1169	158	164	105	24	430	...
427. Quartier Ouest, . . . . .	1005	1078	2083	828	933	177	145	50	60	350	...
428. Quartier du Centre, . . . . .	1591	1487	3078	1313	1102	278	385	101	62	433	...
Total de Bytown, . . . . .	3862	3898	7760	3249	3204	613	694	256	146	1213	...

VILLE

429. Quartier St. George, . . . . .	612	600	1212	562	546	50	54	24	14	215	...
430. Quartier St. Patrice, . . . . .	1366	1226	2592	1010	1013	356	213	33	26	280	...
431. Quartier St. André, . . . . .	1084	999	2083	826	812	258	187	57	21	334	...
432. Quartier St. David, . . . . .	554	594	1148	513	538	41	56	45	23	211	...
Total de London, . . . . .	3616	3419	7035	2911	2909	705	510	159	84	1040	...

D'APRES L'AGE, 1851-2.

D'HAMILTON.

Naissances en 1851.		Au-dessous d'un an.		Décès au-dessous d'un an.		Au-dessous de 2 ans.		Décès au-dessous de 2 ans.		Au-dessous de 3 ans.		Décès au-dessous de 3 ans.		Au-dessous de 4 ans.		Décès au-dessous de 4 ans.		
H.	F.	H.	F.	H.	F.	H.	F.	H.	F.	H.	F.	H.	F.	H.	F.	H.	F.	
12	13	14	15	16	17	18	19	20	21	22	23	24	25	26	27	28	29	
55	84	44	74	9	7	40	58	6	5	40	55	1	...	42	53	1	...	
56	57	53	71	12	10	48	46	1	3	57	45	...	...	40	42	2	1	
31	29	52	58	2	4	45	52	2	2	44	57	1	3	35	34	...	...	
26	44	54	60	2	4	44	45	1	1	47	41	2	...	28	36	...	...	
41	26	43	41	4	6	36	32	2	1	35	44	...	...	27	24	...	...	
1	...	1	...	...	...	...	...	...	...	...	...	...	...	...	...	...	...	...
210	240	247	304	29	31	213	233	12	12	223	242	4	3	172	189	3	1	

DE KINGSTON.

39	30	43	41	2	2	37	29	...	4	29	30	2	...	25	20	...	2
24	33	41	33	2	3	35	36	1	...	32	32	...	1	31	22	1	...
29	37	41	38	1	3	39	38	...	3	35	28	...	...	34	23	1	...
38	34	42	34	3	4	26	33	2	2	24	29	2	1	24	23	...	1
23	13	20	18	4	1	27	18	2	4	25	22	1	2	17	17	...	4
21	23	19	27	4	5	18	14	...	...	23	12	...	...	16	10	...	...
17	24	30	37	4	...	34	24	2	...	18	21	...	...	21	24	...	...
...	...	...	...	...	...	...	1	...	...	...	1	...	...	...	2	...	...
...	...	...	...	...	...	...	...	...	...	...	...	...	...	...	1	...	...
1	...	1	...	...	...	1	...	...	...	3	1	...	...	...	2	...	...
...	...	...	...	...	...	...	...	...	...	...	...	...	...	...	...	...	...
191	194	237	228	20	18	217	193	7	13	189	176	5	4	168	144	2	7

DE BYTOWN.

28	43	54	46	1	4	47	58	...	1	46	46	1	1	38	65	1	...
30	25	35	41	1	...	42	33	1	...	30	29	1	...	42	26	...	...
43	48	46	42	9	11	47	43	3	2	42	40	2	2	42	41	...	...
101	116	135	129	11	15	136	134	4	3	118	115	4	3	122	132	1	...

DE LONDON.

24	24	29	28	2	...	24	27	...	...	27	17	...	1	15	23	...	...
41	48	47	53	4	6	47	32	3	3	32	36	...	...	43	29	1	1
41	52	55	52	6	7	40	33	1	1	45	41	1	1	43	28	...	...
18	20	19	23	3	2	29	28	3	...	20	25	...	...	22	10	...	...
124	144	150	156	15	15	140	120	7	4	124	119	1	2	123	90	1	1

No. III.—RECENSEMENT PERSONNEL DU HAUT-CANADA,

CITÉ

	Au-dessous de 5 ans.		Décès au-dessous de 5 ans.		Entre l'âge de 5 et 10 ans.		Décès entre l'âge de 5 et 10 ans.		ENTRE L'ÂGE DE 10 ET 15 ANS.				ENTRE L'ÂGE DE 15					
									Hommes.		Femmes.		Décès.		Hommes.		Femmes.	
	H.	F.	H.	F.	H.	F.	H.	F.	Mariés.	Non Mariés.	Mariées.	Non Mariées.	H.	F.	Mariés.	Non Mariés.	Mariées.	Non Mariées.
	30	31	32	33	34	35	36	37	38	39	40	41	42	43	44	45	46	47
407 ..	57	48	...	...	211	225	...	1	...	170	...	165	...	...	2	142	20	195
408 ..	49	41	5	1	176	194	4	1	...	156	...	156	1	...	159	6	208	
409 ..	56	35	...	...	175	193	1	...	...	190	...	224	1	...	1	200	19	226
410 ..	35	22	1	2	153	139	2	1	...	118	...	142	1	...	118	12	144	
411 ..	29	31	...	...	139	116	...	1	...	135	...	129	...	...	145	4	159	
412 ..	...	...	...	...	...	1	...	...	...	...	...	...	...	...	4	...	1	
	226	177	6	3	854	868	7	4	...	769	...	816	3	...	3	768	61	933

CITÉ

413 ..	21	24	...	1	131	107	1	6	...	95	...	120	...	...	2	88	5	128
414 ..	25	35	...	...	136	158	1	2	...	128	...	137	...	...	1	90	10	104
415 ..	20	25	...	...	115	91	...	...	...	111	...	78	1	1	102	4	94	
416 ..	18	21	...	...	95	113	1	1	...	96	...	107	...	...	95	11	103	
417 ..	29	20	1	1	93	109	1	2	...	84	...	78	...	3	99	5	114	
418 ..	9	13	...	...	59	57	...	...	...	63	...	77	...	2	93	3	97	
419 ..	14	21	...	...	114	128	...	2	...	105	...	85	...	1	67	4	106	
420 ..	...	...	...	...	2	11	...	...	...	2	...	...	...	...	...	...	2	
421 ..	...	...	...	...	1	...	...	...	...	1	...	...	...	...	...	...	1	
422 ..	...	...	...	...	9	...	...	...	...	44	...	...	...	...	28	...	...	
423 ..	1	...	...	...	2	6	...	...	...	3	...	1	...	...	1	...	1	
424 ..	...	...	...	...	...	...	...	...	...	...	...	...	...	...	1	...	1	
425 ..	...	...	...	...	4	...	...	...	...	14	...	...	...	...	11	...	...	
	137	159	1	2	761	780	4	13	...	744	...	685	1	7	4	675	42	751

VILLE

426 ..	39	46	1	...	185	202	2	1	...	149	...	152	...	...	124	16	135	
427 ..	21	30	1	...	113	130	...	...	...	112	...	113	...	...	130	7	161	
428 ..	35	32	...	...	184	87	...	...	...	178	...	168	15	1	7	220	9	247
	95	108	2	...	482	419	2	1	...	439	...	433	15	1	7	474	32	543

VILLE

429 ..	24	14	...	1	90	87	...	...	...	71	...	66	1	...	43	13	65	
430 ..	31	34	...	1	154	125	...	1	...	108	...	159	...	1	3	191	20	172
431 ..	38	33	...	1	100	119	2	3	...	90	...	100	1	...	125	4	110	
432 ..	22	21	...	...	87	89	...	...	...	57	...	68	...	...	46	4	61	
	115	102	...	3	431	420	2	4	...	326	...	393	2	1	3	405	41	408

D'APRES L'AGE, 1851-2.

D'HAMILTON.—(Continuation.)

	ET 20 ANS.		ENTRE L'ÂGE DE 20 ET 30 ANS.						ENTRE L'ÂGE DE 30 ET 40 ANS.									
			Hommes.		Femmes.		Décès.		Hommes.		Femmes.		Décès.					
	H.	F.	Mariés.	Non Mariés.	Veufs.	Mariées.	Non Mariées.	Veuves.	H.	F.	Mariés.	Non Mariés.	Veufs.	Mariées.	Non Mariées.	Veuves.	H.	F.
	48	49	50	51	52	53	54	55	56	57	58	59	60	61	62	63	64	65
2	1	130	157	6	201	111	14	2	4	181	29	15	158	13	22	5	3	
...	...	137	195	1	141	150	3	...	4	168	31	2	142	32	13	1	1	
1	...	130	250	...	226	130	9	...	1	198	70	3	164	28	23	1	...	
...	...	99	111	3	167	110	5	...	1	137	15	8	110	9	7	...	...	
...	...	81	158	1	133	169	1	2	1	110	41	1	84	25	6	...	...	
...	...	8	16	...	...	3	...	...	...	9	2	...	4	...	1	...	...	
3	1	585	887	11	868	673	32	4	11	803	188	29	662	107	72	7	4	

DE KINGSTON.—(Continuation.)

2	2	92	110	...	140	89	8	...	1	115	18	4	103	11	17	4	2
1	...	66	65	2	78	59	6	1	...	92	15	6	110	8	13	...	2
...	1	66	88	1	116	53	7	1	1	103	24	...	98	7	11	1	...
...	...	57	92	3	100	48	8	...	2	92	22	2	90	15	14	...	...
2	2	54	93	1	90	91	4	1	...	93	30	5	64	10	11	...	...
2	...	52	85	...	70	60	7	1	3	54	15	2	51	21	6	...	...
...	...	61	50	...	81	69	...	...	...	70	11	1	68	17	9	...	1
...	...	5	...	...	10	...	...	...	...	...	...	...	...	3	...	...	...
...	...	1	3	...	1	5	1	...	...	1	4	...	...	...	1	...	...
...	...	14	...	...	1	...	...	...	...	2	...	...	...	...	...	...	...
...	...	1	1	...	1	1	...	...	...	...	...	...	2	...	2	...	...
...	...	2	4	...	8	...	...	...	...	2	1	1	...	...	...	...	...
...	...	5	...	...	...	...	...	...	...	1	...	...	...	...	...	...	...
7	5	451	615	7	677	493	41	4	7	622	143	21	586	92	84	5	5

DE BYTOWN.—(Continuation.)

1	...	103	99	2	168	49	8	2	1	163	20	5	149	10	13	...	2
...	...	80	113	2	138	108	5	...	1	91	16	4	90	14	14	...	1
...	...	129	235	...	174	248	...	...	...	138	83	1	107	72	6	...	...
1	...	312	447	4	480	405	13	2	2	392	119	10	246	96	33	...	2

DE LONDON.—(Continuation.)

...	...	44	41	1	77	43	1	...	1	70	4	1	66	1	5	1	1
...	1	104	213	1	164	126	6	1	1	168	44	4	118	16	12	...	1
1	1	109	120	2	159	67	7	1	...	124	23	2	103	6	11	2	1
...	...	48	38	...	81	35	4	...	...	57	7	1	51	6	5	...	...
1	2	305	412	4	481	271	18	2	2	419	78	8	338	29	33	3	2



No. III.—RECENSEMENT PERSONNEL DU HAUT-CANADA,  
CITÉ

ENTRE L'ÂGE DE 80 ET 90 ANS.									ENTRE L'ÂGE DE 90 ET					
Hommes.			Femmes.			Décès.			Hommes.			Femmes.		
Mariés.	Non Mariés.	Veufs.	Mariées.	Non Mariées.	Veuves.	H.	F.	Décès.	Mariés.	Non Mariés.	Veufs.	Mariées.	Non Mariées.	Veuves.
98	99	100	101	102	103	104	105	106	107	108	109	110	111	112
407														
408	2	1	2	1										
409					1									
410	1				1									
411	1		1											
412														
	4	1	3	1	2									

CITÉ

413			2											
414			1				1							
415	1		1											
416			1		1									1
417									1					
418														1
419					1									
420														
421														
422														
423			1											
424														
425														
	1		6		1	2			1					2

VILLE

426	1													
427					1									1
428	1				1	1								1
	2				1	2								2

VILLE

429		1												
430						2								
431			1											
432														
		1	1			2								

D'APRES L'AGE, 1851-2.

D'HAMILTON.—(Continuation.)

100 ANS.		AU-DESSUS DE L'ÂGE DE 100 ANS.									DÉCÈS.		
Décès.		Hommes.			Femmes.			Décès.			Age inconnu.		
H.	F.	Mariés.	Non Mariés.	Veufs.	Mariées.	Non Mariées.	Veuves.	H.	F.	H.	F.	H.	F.
112	113	114	115	116	117	118	119	120	121	122	123	124	125
										8	12	1	
										25	27		
										4	4	4	2
										52	19	1	1
										4	3	1	
										93	65	7	3

DE KINGSTON.—(Continuation.)

										1	1		
1										1	2	4	1
										1	1		
										1		1	1
										1	1		
1										5	5	5	2

DE BYTOWN.—(Continuation.)

							1			13	20	5	3
										8	9	2	3
									1	12	5	2	
							1		1	33	34	9	6

DE LONDON.—(Continuation.)

												3	2
												4	2
											5	2	1
												3	4
											5	12	9



No. III.—RECENSEMENT PERSONNEL DU HAUT-CANADA,

CITÉ

	HOMMES.				FEMMES.				Grand Total.	DÉCÈS.			Décès en proportion des naissances.
	Mariés.	Non Mariés.	Veufs.	Total.	Mariées.	Non Mariées.	Veuves.	Total.		Hommes.	Femmes.	Total.	
	126	127	128	129	130	131	132	133	134	135	136	137	138
407.	495	959	50	1504	499	1013	112	1624	3128	31	23	54	.....
408.	487	1011	10	1508	394	1041	35	1470	2978	30	24	54	.....
409.	527	1158	15	1700	525	1045	69	1639	3339	17	13	30	.....
410.	376	780	31	1187	375	773	51	1199	2386	13	11	24	.....
411.	299	809	6	1114	296	797	16	1109	2223	13	10	23	.....
412.	21	25	.....	46	4	5	2	12	58	.....	.....	.....	.....
	2205	4742	112	7059	2093	4674	286	7053	14112	104	81	185	.....

CITÉ

413.	318	604	18	940	314	608	67	989	1929	16	24	40	.....
414.	274	607	32	913	276	632	47	955	1868	12	11	23	.....
415.	279	617	7	903	280	493	53	826	1729	5	10	15	.....
416.	243	543	21	807	248	532	71	851	1658	14	12	26	.....
417.	229	526	15	770	207	502	41	750	1520	13	21	34	.....
418.	189	408	4	601	168	399	23	590	1191	7	10	17	.....
419.	238	474	8	720	217	552	30	799	1519	9	6	15	.....
420.	.....	8	.....	8	1	36	.....	37	45	.....	.....	.....	.....
421.	4	16	.....	20	2	8	2	12	32	.....	.....	.....	.....
422.	.....	97	.....	97	.....	.....	.....	.....	97	.....	.....	.....	.....
423.	3	17	8	28	3	12	9	24	52	1	1	2	.....
424.	4	6	1	11	.....	10	.....	10	21	.....	.....	.....	.....
425.	.....	36	.....	36	.....	.....	.....	.....	36	.....	.....	.....	.....
	1781	3959	114	5854	1716	3784	343	5843	11697	77	95	172	.....

VILLE

426.	426	816	24	1266	431	834	68	1333	2599	15	13	28	.....
427.	310	673	22	1005	322	707	49	1078	2083	7	5	12	.....
428.	431	1146	14	1591	388	1074	25	1487	3078	31	19	50	.....
	1167	2635	60	3862	1141	2615	142	3898	7760	53	37	90	.....

VILLE

429.	217	386	9	612	210	372	18	600	1212	7	6	13	.....
430.	402	942	22	1366	381	793	52	1226	2592	14	19	33	.....
431.	374	691	19	1084	346	600	53	999	2083	23	16	39	.....
432.	195	351	8	554	197	371	26	594	1148	8	7	15	.....
	1188	2370	58	3616	1134	2136	149	3419	7035	52	48	100	.....

D'APRES L'AGE, 1851-2.

D'HAMILTON.—(Continuation.)

SAUVAGES.		PERSONNES DE COULEUR.		Fréquentant les écoles.		Sourds et Muets.		Aveugles.		Aliénés.	
Hommes.	Femmes.	Hommes.	Femmes.	H.	F.	H.	F.	H.	F.	H.	F.
139	140	141	142	143	144	145	146	147	148	149	150
.....	.....	9	3	240	164	.....	.....	.....	.....	.....	.....
.....	.....	.....	.....	204	226	3	.....	2	.....	1	.....
.....	.....	9	16	153	91	1	.....	1	.....	1	.....
.....	.....	33	28	148	96	.....	.....	.....	.....	2	.....
.....	.....	.....	.....	105	78	1	.....	2	.....	1	.....
.....	.....	.....	.....	.....	.....	.....	.....	.....	.....	.....	.....
.....	.....	51	47	850	655	5	.....	5	.....	5	.....

DE KINGSTON.—(Continuation.)

.....	.....	10	10	194	124	.....	.....	1	.....	1	.....
.....	.....	2	2	135	139	.....	.....	.....	.....	1	.....
.....	.....	1	1	125	145	1	.....	.....	.....	.....	.....
.....	.....	15	7	143	119	.....	.....	1	.....	1	.....
.....	.....	10	14	117	106	.....	.....	.....	.....	.....	.....
.....	.....	18	14	82	77	.....	.....	.....	.....	.....	.....
.....	.....	.....	.....	121	106	2	.....	.....	.....	2	1
.....	.....	.....	.....	.....	.....	.....	.....	.....	.....	.....	.....
.....	.....	.....	.....	8	9	.....	.....	1	.....	.....	.....
.....	.....	.....	.....	.....	.....	.....	.....	.....	.....	.....	.....
.....	.....	56	48	825	825	3	.....	3	.....	5	1

DE BYTOWN.—(Continuation.)

.....	.....	.....	.....	107	88	.....	.....	1	.....	2	1
.....	.....	2	3	142	109	.....	.....	1	.....	.....	.....
.....	.....	.....	.....	226	257	6	.....	2	.....	1	.....
.....	.....	.....	.....	.....	.....	.....	.....	.....	.....	.....	.....
.....	.....	2	3	475	454	6	1	3	.....	3	1

DE LONDON.—(Continuation.)

.....	.....	.....	.....	116	98	.....	.....	.....	.....	.....	.....
.....	.....	9	8	233	162	1	.....	1	.....	.....	1
.....	.....	31	35	164	175	4	2	.....	.....	1	1
.....	.....	21	11	108	74	.....	.....	.....	1	.....	1
.....	.....	.....	.....	.....	.....	.....	.....	.....	.....	.....	.....
.....	.....	61	54	621	509	5	2	1	1	1	3

SOMMAIRE GENERAL DES

AGES, ETC.—HAUT-CANADA.

COMTÉS, Etc.	TOTAL DE LA POPULATION.			RÉSIDENTS.				Membres de la Famille absents.		Nombre de Familles			
	Hommes.	Femmes.	Total.	Membres de la Famille.		Qui ne sont pas Membres de la Famille.		H.	F.				
				H.	F.	H.	F.						
	1	2	3	4	5	6	7	8	9		10		
1. Addington	7868	7297	15165	7085	6673	783	624	155	148	2542			
2. Brant	13428	11998	25426	11353	10681	2075	1317	199	148	4228			
3. Bruce	1605	1232	2837	1599	1230	6	2	.....	.....	499			
4. Carleton	12438	11199	23637	11488	10628	950	571	286	128	3523			
5. Dundas	7139	6672	13811	6663	6337	476	335	91	48	2144			
6. Durham	16157	14575	30732	14487	13319	1670	1256	243	265	5204			
7. Elgin	13327	12091	25418	11831	11145	1496	946	198	141	4636			
8. Essex	8846	7971	16817	8091	7560	755	411	104	92	2821			
9. Frontenac	10261	8889	19150	9113	8279	1148	610	86	76	3134			
10. Grey	6825	6020	12845	6551	5794	274	226	143	82	2241			
11. Glengarry	8947	8649	17596	8678	8393	269	256	481	121	2561			
12. Grenville	10683	10024	20707	9875	9402	808	622	220	135	3298			
13. Haldimand	10306	8482	18788	8928	7828	1378	654	126	75	3073			
14. Halton	9527	8795	18322	8487	8213	1040	582	53	41	3188			
15. Hastings	16769	15208	31977	15189	14094	1508	1114	188	157	4322			
16. Huron	10237	8961	19198	9722	8610	515	351	151	76	3211			
17. Kent	9141	8328	17469	8491	8015	650	313	87	76	2846			
18. Lambton	5807	5008	10815	5124	4833	383	175	80	48	1629			
19. Lanark	14068	13249	27317	13099	12442	969	807	448	257	3981			
20. Leeds	15311	14969	30280	14052	13802	1259	1167	302	176	4814			
21. Lennox	4094	3861	7955	3712	3564	382	297	153	86	1188			
22. Lincoln	12343	11525	23868	10889	10528	1454	997	118	70	3696			
23. Middlesex	17362	15501	32863	16170	14745	1192	756	386	217	5318			
24. Northumberland	16410	14819	31229	14205	13428	2205	1391	155	84	5141			
25. Norfolk	11280	10001	21281	9616	9139	1664	862	112	115	3246			
26. Ontario	16062	14514	30576	14328	13400	1734	1114	111	85	5071			
27. Oxford	17185	15453	32638	15678	14544	1507	909	197	159	5644			
28. Peel	13120	11696	24816	11892	10843	1228	853	117	85	3700			
29. Perth	8342	7203	15545	7751	6854	591	349	91	42	2612			
30. Peterboro'	8253	6984	15237	7174	6511	1079	473	182	126	2356			
31. Prescott	5108	5079	10187	4934	4656	474	423	410	98	1567			
32. Prince Edward	9738	9149	18887	8878	8409	860	740	204	121	2963			
33. Renfrew	5212	4203	9415	4614	3945	598	258	78	13	1312			
34. Russell	1650	1220	2870	1155	1109	495	111	103	37	423			
35. Simcoe	14142	12723	27165	13269	11929	1173	794	197	132	3927			
36. Stormont	7748	6895	14643	7286	6444	462	451	306	165	1771			
37. Victoria	6058	5598	11656	5675	5305	383	293	87	89	1811			
38. Waterloo	14104	12433	26537	12470	11576	1634	857	204	116	4760			
39. Wellington	14281	12515	26796	13399	11907	882	608	89	62	4493			
40. Welland	10598	9543	20141	9385	8777	1213	766	158	129	3242			
41. Wentworth	15072	13435	28507	12822	12217	2250	1218	127	110	4590			
42. York	25916	23028	48944	22682	21061	3234	1967	163	110	8065			
43. Toronto, Cité	15176	15599	30775	12009	12281	3167	3318	333	232	4558			
44. Hamilton, Cité	7059	7053	14112	5563	5579	1496	1474	188	102	2471			
45. Kingston, Cité	5854	5843	11697	4893	5014	961	829	125	126	2263			
46. Bytown, Ville	3862	3898	7760	3249	3204	613	694	256	146	1213			
47. London, Ville	3616	3419	7035	2911	2909	705	510	159	84	1040			
	132	130	262	Sauvages dans Grey dont l'âge n'est pas indiqué.									
TOTAL	499067	452937	952004	446815	417156	52120	35651	8430	5221	152336			

H.	F.	H.	F.	H.	F.	H.	F.	H.	F.	H.	F.	H.	F.	H.	F.	H.	F.																
																		Nais-sances en 1851.		Au-dessous d'un an.		Décès au-dessous d'un an.		Au-dessous de 2 ans.		Décès au-dessous de 2 ans.		Au-dessous de 3 ans.		Décès au-dessous de 3 ans.		Au-dessous de 4 ans.	
																		10	11	13	14	15	16	17	18	19	20	21	22	23	24	25	26
286	306	276	282	21	24	292	281	2	7	299	279	5	5	242	224																		
455	416	523	437	37	15	454	437	12	15	432	410	6	6	431	423																		
47	60	41	57	2	1	71	62	1	2	51	33	.....	1	61	48																		
502	498	507	480	17	14	476	425	6	1	451	409	1	.....	411	396																		
393	295	293	286	9	6	295	302	2	3	249	271	.....	.....	270	236																		
518	427	675	689	32	27	621	615	7	13	615	571	4	4	505	520																		
519	427	416	432	32	23	442	511	12	4	449	409	2	6	382	392																		
362	338	334	315	27	22	333	317	4	5	301	298	.....	1	306	260																		
366	340	389	352	12	18	364	364	6	4	339	327	.....	2	321	290																		
265	273	314	305	10	8	338	288	1	2	261	293	.....	3	251	244																		
139	159	281	282	14	12	333	317	4	.....	281	257	.....	.....	278	270																		
418	421	404	409	14	12	407	401	6	5	391	364	4	1	344	322																		
407	341	410	365	22	20	421	355	6	12	349	309	3	.....	356	341																		
197	208	360	278	15	16	318	361	2	5	317	316	2	4	317	264																		
571	548	670	618	24	31	652	637	9	4	602	552	3	2	577	509																		
411	437	417	456	15	20	423	410	2	4	428	352	4	6	355	381																		
292	302	338	332	28	26	333	317	6	2	303	292	3	1	322	320																		
130	169	249	190	6	7	207	195	3	2	188	195	3	2	183	191																		
401	365	553	507	29	18	506	458	9	8	493	430	4	4	484	391																		
315	324	599	574	24	11	530	560	7	7	530	548	2	6	460	483																		
127	120	149	144	9	5	132	144	2	3	135	118	.....	3	125	135																		
502	448	406	421	35	22	445	417	10	8	381	385	12	7	382	343																		
611	524	676	636	25	33	612	566	14	12	586	573	5	5	572	544																		
691	602	631	618	37	19	611	573	14	11	555	505	11	2	501	514																		
337	327	446	436	19	21	433	379	10	8	343	343	.....	4	318	367																		
652	530	671	610	56	35	626	652	14	18	561	559	4	8	551	553																		
589	626	690	658	55	51	637	623	29	22	576	590	11	7	555	517																		
430	328	522	457	20	12	482	470	6	5	454	419	3	3	433	394																		
286	288	379	371	10	5	408	378	1	4	368	327	2	2	298	315																		
229	260	293	307	17	15	319	296	7	1	255	256	5	.....	247	270																		
173	177	184	186	4	5	221	217	3	5	186	194	1	6	188	190																		
381	316	344	352	5	11	326	312	8	2	292	313	2	.....	287	246																		
189	140	220	196	5	6	196	211	6	2	185	178	.....	.....	162	157																		
62	60	55	54	4	3	62	59	.....	.....	50	45	.....	.....	38	51																		
479	474	577	528	20	12	544	500	3	5	555	489	2	.....	491	444																		
176	167	247	262	7	5	252	234	1	2	264	237	.....	2	226	253																		
187	179	242	233	7	14	281	257	3	3	178	233	1	.....	219	226																		
559	514	639	630	37	30	613	573	8	8	552	535	6	4	509	486																		
457	402	607	575	21	9	598	560	6	3	482	523	3	1	478	465																		
345	288	384	344	14	22	367	334	7	8	355	292	2	4	314	311																		
431	398	526	473	46	49	532	519	9	8	448	482	9	5	433	440																		
813	727	1024	905	62	40	955	952	6	16	940	833	6	13	788	776																		
489	522	576	567	77	68	468	491	27	25	438	492	6	11	496	398																		
210	240	247	304	29	31	213	233	12	12	223	242	4	3	172	189																		
191	194	237	228	20	18	217	193	9	13	189	176	5	4	168	144																		
101	116	135	129	11	15	136	134	4	3	118	115	4	3	122	132																		
124	144	150	156	15	15	140	120	7	4	124	119	1	2	123	90																		
16916	15765	19306	18426	1057	902	18642	18010	333	310	17122	16488	154	152	16052	15460																		



SOMMAIRE GENERAL DU RECENSEMENT

Décès au-dessous de 4 ans.		Au-dessous de 5 ans.		Décès au-dessous de 5 ans.		Entre l'âge de 5 et 10 ans.		Décès entre l'âge de 5 et 10 ans.		ENTRE L'ÂGE DE 10 ET 15 ANS.					
										Hommes.		Femmes.		Décès.	
H.	F.	H.	F.	H.	F.	H.	F.	H.	F.	Mariés.	Non Mariés.	Mariés.	Non Mariés.	H.	F.
27	28	29	30	31	32	33	34	35	36	37	38	39	40	41	42
1	3	1	220	220	4	4	1160	1126	6	3	1000	995	5	4	
2	6	7	382	205	1	5	1702	1743	7	4	1701	1538	1	6	
3	...	...	40	41	...	...	197	184	1	1	185	145	1	...	
4	3	...	421	416	1	...	1840	1817	3	2	1599	1552	1	...	
5	...	1	225	218	...	1	980	1092	3	3	789	853	3	4	
6	1	2	546	489	3	2	2350	2102	5	5	1998	1831	3	2	
7	4	6	394	383	1	...	1740	1845	4	2	1581	1561	6	2	
8	...	1	259	278	...	...	1248	1286	2	3	1131	1032	1	1	
9	2	1	329	308	2	...	1487	1414	3	4	1250	1226	1	1	
10	5	1	221	221	...	1	822	976	5	2	765	639	3	3	
11	2	2	248	237	...	...	1290	1276	1	1	1154	1070	...	1	
12	1	3	327	332	1	1	1593	1551	3	2	1405	1364	2	4	
13	3	2	289	186	3	2	1379	1229	3	3	1400	1070	...	3	
14	3	1	300	275	4	...	1302	1333	3	4	1182	1165	2	2	
15	1	3	518	534	2	3	2419	2352	4	4	2018	2092	2	3	
16	1	1	349	319	...	2	1644	1490	2	6	1224	1114	1	3	
17	...	...	282	262	...	4	1375	1378	4	2	1112	1098	5	6	
18	...	...	193	166	...	...	885	832	1	2	724	720	...	1	
19	3	5	452	425	2	2	2061	1951	4	5	1799	1752	2	3	
20	7	3	518	484	2	...	1968	2235	9	5	1986	2036	4	2	
21	...	2	136	118	...	1	591	567	1	...	507	475	1	1	
22	5	3	372	356	...	1	1586	1705	9	2	1410	1298	3	3	
23	1	4	518	521	1	3	2594	2423	10	12	2223	2117	4	5	
24	6	5	478	470	5	7	2220	2161	9	10	1895	1909	6	3	
25	...	3	311	328	2	1	1557	1563	9	6	1302	1311	6	2	
26	4	1	509	482	1	3	2239	2196	9	5	1892	1830	3	1	
27	5	5	527	514	6	5	2487	2438	15	13	2143	1973	5	10	
28	3	2	421	393	...	3	1835	1759	3	7	1668	1530	1	2	
29	...	1	315	291	...	2	1228	1192	2	3	977	814	...	...	
30	5	1	242	242	3	2	1171	1128	6	2	1015	967	2	3	
31	2	...	183	170	3	...	803	784	2	...	738	648	...	1	
32	3	...	252	277	...	2	1435	1311	1	3	1296	1194	1	1	
33	2	1	200	179	3	...	716	704	2	2	545	502	1	...	
34	...	...	48	44	...	...	169	186	...	...	159	144	...	...	
35	3	1	463	466	1	...	2205	2169	3	8	2015	1784	...	3	
36	1	1	219	231	...	1	1070	1065	2	...	1022	874	1	6	
37	1	...	207	188	...	2	920	890	4	2	762	784	...	1	
38	3	1	413	452	1	4	2085	1873	8	5	1626	1569	3	6	
39	3	...	434	394	2	4	2134	1977	2	4	1788	1484	3	3	
40	...	5	305	265	2	1	1451	1269	5	4	1310	1223	3	2	
41	3	2	437	437	3	2	2093	2046	6	7	1847	1703	3	6	
42	5	2	790	809	4	3	3425	3479	9	10	3173	2974	7	7	
43	8	5	406	412	10	8	1816	1942	4	2	1674	1715	8	6	
44	3	1	226	177	6	3	854	868	7	4	769	816	3	...	
45	2	7	137	159	1	2	761	730	4	13	744	635	1	7	
46	1	...	95	108	2	...	482	419	2	1	439	433	15	1	
47	1	1	115	102	...	3	431	420	2	4	326	393	2	1	
115	94	15002	14584	82	90	69800	68926	209	192	...	62268	12	56993	123	132

DU HAUT-CANADA, D'APRES L'AGE, ETC.—(Continuation.)

ENTRE L'ÂGE DE 15 ET 20 ANS.						ENTRE L'ÂGE DE 20 ET 30 ANS.									
Hommes.		Femmes.		Décès.		Hommes.			Femmes.			Décès.			
Mariés.	Non Mariés.	Mariés.	Non Mariés.	H.	F.	Mariés.	Non Mariés.	Veufs.	Mariés.	Non Mariés.	Veuves.	H.	F.		
43	44	45	46	47	48	49	50	51	52	53	54	55	56		
2	891	92	821	3	2	546	746	12	728	368	21	3	5		
10	1509	184	1419	3	2	1057	1679	14	1318	736	27	9	5		
2	187	18	116	11	...	149	228	...	175	55	3	1	...		
15	1444	116	1318	4	3	784	1239	5	1195	548	28	6	4		
13	827	61	772	4	4	528	594	5	770	339	19	2	1		
17	1685	236	1628	4	1	1258	1600	24	1740	687	37	10	14		
19	1481	186	1379	3	8	998	1571	24	1473	715	31	3	5		
14	882	144	546	4	4	566	900	17	910	410	27	1	7		
17	1089	86	948	3	1	755	1103	4	1021	374	33	6	3		
27	729	107	517	4	2	641	609	3	796	263	11	5	2		
6	1024	58	1036	...	4	340	1118	2	697	835	16	3	7		
7	1144	90	1098	5	2	687	972	15	1033	560	30	1	3		
8	1117	193	806	5	3	778	1271	10	1130	301	25	8	4		
6	1130	98	1097	2	1	632	1001	8	984	489	13	5	3		
24	1885	307	1618	3	3	1430	1761	26	1901	592	37	10	8		
11	851	128	794	3	2	751	980	7	1178	389	15	4	3		
8	961	135	881	6	7	605	919	18	996	364	37	6	5		
12	598	64	470	3	1	333	663	6	581	202	13	5	6		
13	1679	101	1659	3	2	813	1426	7	1255	1066	37	3	7		
23	1734	177	1751	5	5	998	1445	20	1528	927	43	10	5		
3	426	47	455	...	3	258	395	1	412	230	13	5	5		
14	1281	278	1246	9	6	826	1390	11	1337	712	42	5	7		
15	1954	196	1627	12	10	943	1794	16	1550	860	38	20	15		
23	1812	244	1664	5	4	1337	1824	18	1754	879	41	17	12		
11	1258	185	1016	3	8	807	1362	19	1216	472	25	4	13		
11	1666	231	1360	7	10	1167	1714	24	1832	701	39	9	9		
17	1838	211	1675	5	10	1205	1723	28	1783	690	32	8	10		
21	1433	136	1266	1	...	966	1494	13	1304	715	15	5	5		
5	741	107	564	...	3	602	746	10	909	211	7	1	1		
15	945	78	711	2	5	484	1025	8	748	325	23	3	10		
6	609	68	624	2	1	323	508	3	472	332	13	6	6		
14	1160	99	1051	4	1	642	974	15	883	574	20	5	3		
3	538	61	428	1	2	325	739	1	520	197	9	...	3		
1	230	19	131	...	...	115	293	1	155	64	2	...	1		
14	1530	125	1347	3	6	920	1400	13	1327	556	39	12	3		
3	873	42	724	...	1	376	843	12	631	563	9	...	1		
6	619	71	604	...	2	424	624	8	644	234	11	4	...		
13	1421	164	1125	5	5	1138	1274	7	1520	466	30	5	3		
16	1407	137	1292	2	1	950	1430	10	1316	742	21	3	6		
21	1077	132	1075	3	3	801	1082	15	1043	617	28	3	8		
20	1683	175	1564	7	3	1027	1713	16	1531	724	27	8	10		
28	2813	306	2557	5	10	1616	3101	23	2561	1305	45	14	9		
23	1678	125	1909	5	10	1181	1781	5	1788	1461	82	20	12		
3	768	61	933	3	1	585	887	11	868	673	32	4	13		
4	675	42	751	7	5	451	615	7	677	493	41	4	7		
7	474	32	543	1	...	312	447	4	480	405	13	2	2		
3	405	41	408	1	2	305	412	4	481	271	18	2	2		
574	54161	5994	49324	171	169	34735	53465	530	51211	25693	1218	270	273		

## SOMMAIRE GENERAL DU RECENSEMENT

	ENTRE L'ÂGE DE 30 ET 40 ANS.									ENTRE L'ÂGE DE 40 ET 50 ANS.								
	Hommes.			Femmes.			Décès.			Hommes.			Femmes.			Décès.		
	Marriés.	Non Marriés.	Veufs.	Marriés.	Non Marriés.	Veuves.	H.	F.		Marriés.	Non Marriés.	Veufs.	Marriés.	Non Marriés.	Veuves.	H.	F.	
57	58	59	60	61	62	63	64		65	66	67	68	69	70	71	72		
1..	691	115	17	661	47	31	4	6	599	47	26	466	18	42	6	5		
2..	1095	263	30	1172	115	70	7	8	932	80	58	780	33	92	4	4		
3..	136	43	4	116	8	4	2	1	109	10	10	92	3	15				
4..	1004	192	25	964	55	38	4	2	764	74	38	595	34	64	3	2		
5..	613	78	13	567	19	23			469	48	18	364	17	28	1	2		
6..	1514	258	43	1385	85	60	6	6	1037	102	55	870	41	100	4	9		
7..	1234	259	33	986	92	56	5	7	812	81	40	657	27	74	7	4		
8..	740	147	16	711	72	27	6	2	657	109	37	477	41	55	5			
9..	941	201	33	827	57	47	4	3	654	65	44	509	23	59	3	3		
10..	636	150	14	536	35	19	1	1	435	36	17	253	21	22	1	3		
11..	646	230	20	634	183	37	1	5	531	81	24	467	81	61	2	3		
12..	966	134	22	694	53	38	2	4	763	47	33	605	37	61	4	6		
13..	970	245	27	841	58	42	9	6	661	88	34	458	24	67	10	7		
14..	832	129	18	753	45	39	1	5	625	49	36	477	19	49	3	1		
15..	1549	229	39	1391	93	75	6	8	1158	82	48	968	47	81	3	4		
16..	1015	189	26	856	32	25	5	7	678	56	30	506	19	50	7	1		
17..	1055	170	27	706	56	53	10	7	395	55	39	491	24	56	7	10		
18..	541	106	18	442	42	26		2	362	47	14	299	13	30	1	1		
19..	1120	181	24	1099	97	53	6	3	861	73	39	689	37	96	4	5		
20..	1341	200	35	1300	106	62	4	4	1147	95	47	842	51	113	5	5		
21..	382	96	14	343	50	20	3	3	268	28	12	231	14	14	3	2		
22..	1226	358	31	1073	117	78	8	11	927	171	33	717	54	104	8	2		
23..	1454	332	37	1442	89	61	12	11	1185	104	62	918	36	93	7	5		
24..	1499	303	61	1300	104	98	12	9	1072	138	63	853	47	126	1	5		
25..	1087	266	36	952	74	44	5	13	719	67	37	539	33	53	4	1		
26..	1519	288	43	1341	73	80	6	4	1044	89	50	968	36	85	8	8		
27..	1610	314	47	1483	104	60	11	13	1163	122	70	905	44	98	6	10		
28..	1052	261	28	970	92	54	3	5	814	99	47	638	44	76	1	1		
29..	917	125	17	725	34	21	3		530	47	18	409	18	37	3	1		
30..	741	168	18	646	45	38	7	5	525	61	31	326	15	68	5	2		
31..	395	75	10	395	41	29	1		386	25	24	298	18	33	2	3		
32..	827	140	12	858	90	31	1	9	676	66	15	625	33	61	3	4		
33..	511	150	15	367	30	9	2	2	305	72	9	225	11	14	2	2		
34..	136	52		95	6	2			75	17	3	72	5	10				
35..	1189	220	32	1096	75	64	4	11	857	88	51	734	41	62	4	4		
36..	578	374	27	560	81	38	1	2	476	80	32	405	42	46	2	3		
37..	505	91	19	483	28	28	6	3	398	43	20	303	10	50	3	2		
38..	1318	242	23	1180	73	41	2	5	1008	88	24	775	53	45	5	4		
39..	1255	358	32	1086	167	55	3	7	976	158	45	702	71	76	5	8		
40..	997	257	30	946	136	55	4	9	750	91	52	567	54	69	7	3		
41..	1452	348	39	1299	113	70	8	16	1052	127	59	826	40	106	12	4		
42..	2339	653	58	2048	229	86	4	8	1821	283	103	1364	111	138	11	7		
43..	1707	490	20	1671	246	198	20	19	1194	178	22	879	108	160	16	5		
44..	803	188	29	662	107	72	7	4	502	63	23	324	44	71	6	5		
45..	622	143	21	586	92	84	5	5	417	39	32	256	46	79	5	3		
46..	392	119	10	346	96	33		3	257	16	14	178	30	26		1		
47..	419	78	8	338	29	33	3	2	304	35	19	190	10	34	2	1		
	45571	10010	1201	41132	3771	2307	224	266	33349	3720	1656	26090	1678	3049	211	171		

## DU HAUT-CANADA, D'APRES L'AGE, ETC.—(Continuation.)

	ENTRE L'ÂGE DE 50 ET 60 ANS.									ENTRE L'ÂGE DE 60 ET 70 ANS.								
	Hommes.			Femmes.			Décès.			Hommes.			Femmes.			Décès.		
	Marriés.	Non Marriés.	Veufs.	Marriés.	Non Marriés.	Veuves.	H.	F.		Marriés.	Non Marriés.	Veufs.	Marriés.	Non Marriés.	Veuves.	H.	F.	
73	74	75	76	77	78	79	80		81	82	83	84	85	86	87	88		
	353	27	23	257	22	50	2	1	176	11	23	115	5	54	4	1		
	510	43	57	344	19	89	4	3	218	7	42	108	10	71	6	6		
	56	2	4	19		8		1	9	1	2	3						
	558	38	59	341	23	84	3	5	240	16	43	127	13	60	5	1		
	333	13	15	216	5	31	1	1	133	8	25	70	5	33	1			
	643	29	55	419	20	97	3	4	273	13	44	162	8	95	1	6		
	579	28	44	423	20	84	8	2	299	18	54	164	16	102	9	1		
	410	44	52	248	24	82	3	4	192	27	26	75	11	49	3	3		
	452	49	54	283	10	72	2	2	173	12	35	103	6	57	2			
	272	16	34	170	10	31	5	2	105	5	18	65	4	24	1			
	450	50	41	310	42	86	2	2	252	19	47	127	24	78	4	5		
	547	30	39	350	18	76	2	5	200	12	39	108	7	63	6	2		
	275	31	29	222	15	68	5	1	168	12	39	65	6	45	3	5		
	329	28	48	285	9	61	3	2	216	13	46	142	6	62	5	4		
	646	37	51	424	17	112	5	9	265	14	45	177	8	62	2	4		
	387	22	38	254	18	56	2	2	126	13	33	67	10	61	4	1		
	409	40	48	244	13	62	6	7	179	15	37	76	3	53	2	1		
	229	30	26	156	15	41	5	2	93	10	28	60	3	40	2	1		
	614	36	62	460	27	108	9	5	381	29	60	212	19	125	3	3		
	732	66	66	488	47	142	5	3	307	31	58	172	20	98	2	4		
	181	15	15	133	4	29		2	108	9	11	70	2	31		2		
	520	51	51	358	28	105	6	4	236	11	42	154	7	80	4	5		
	751	69	80	510	32	124	12	5	363	33	83	196	16	116	5	7		
	665	53	61	426	27	109	7	8	331	19	64	169	4	98	3	5		
	460	31	30	308	18	74	5	2	172	7	38	98	4	74	3	1		
	658	57	77	385	17	118	8	5	308	21	77	138	8	95	7	4		
	680	50	67	459	26	115	6	4	310	15	58	182	16	113	7	3		
	507	62	46	379	26	112	1	1	226	28	41	245	14	67				
	298	25	36	226	20	45	4	1	128	10	26	68	11	47	1	1		
	281	21	28	207	8	85	2	3	136	8	31	75	6	58	4	2		
	261	24	26	159	10	36	1		127	8	16	61	9	39	3	1		
	472	26	30	367	12	68	2	1	231	18	37	165	6	62	4	3		
	139	26	18	84	5	33	1	1	75	9	9	35	2	16	2			
	57	4	7	33		9	1	1	29	2	5	17	2	8	1			
	579	51	58	380	26	107	2	2	281	22	74	143	11	84	5	2		
	344	42	32	211	42	68	1		172	22	34	95	15	57		1		
	244	15	37	130	10	58	3		95	3	27	38	6	48	4	1		
	517																	



SOMMAIRE GENERAL DU RECENSEMENT

Age inconnu.	DÉCÈS.				HOMMES.				FEMMES.				Grand Total.
	Age inconnu.				Mariés.	Non mariés.	Veufs.	Total.	Mariées.	Non mariées.	Veuves.	Total.	
	H.	F.	H.	F.									
121	122	123	124	125	126	127	128	129	130	131	132	133	
1		8	6	2395	5330	143	7868	2351	4692	251	7297	15165	
2		10	12	4079	9107	242	13428	4009	7573	416	11998	25426	
3		1	1	463	1117	25	1605	440	761	31	1232	2837	
4	8	7	8	3637	8527	224	12438	3377	7489	333	11199	23637	
5	12	10	2	2143	4895	101	7139	2067	4437	168	6672	13811	
6	31	13	22	4835	11050	272	16157	4901	9207	467	14575	30732	
7	21	15	6	4048	9060	219	13327	3925	7752	414	12091	25418	
8		6	6	2622	6034	186	8842	2595	5104	272	7971	16817	
9		5	5	3041	7007	213	10261	2857	5719	313	8889	19150	
10	15	6	5	2135	4581	109	6825	2048	3838	134	6020	12845	
11		2	21	2351	6407	189	8947	2342	5925	382	8649	17596	
12	10	6	19	3250	7226	207	10683	3168	6528	328	10024	20707	
13	26	20	4	3007	7130	169	10306	2914	5281	287	8482	18788	
14	39	14	24	2835	6500	192	9527	2757	5775	263	8795	18322	
15	96	24	27	5150	11372	247	16769	5098	9660	450	15208	31977	
16	15	5	3	3023	7054	160	10237	3002	5722	237	8961	19198	
17	26	9	21	2706	6243	192	9141	2671	5361	296	8328	17469	
18	1	3	6	1607	4096	104	5807	1611	3235	162	5008	10815	
19	38	18	10	4609	9164	295	14068	3880	8842	527	13249	27317	
20			14	4635	10409	267	15311	4593	9835	511	14969	30290	
21	21	16	2	1259	2768	67	4094	1261	2474	126	3861	7955	
22	51	38	16	3828	8304	211	12343	3884	7132	509	11525	23868	
23	63	52	16	4866	12153	343	17362	4868	10103	530	15501	32863	
24	22	18	8	5019	11070	321	16410	4774	9500	545	14819	31229	
25	51	31	12	3326	7759	195	11280	3316	6379	306	10001	21281	
26	47	17	30	4793	10937	332	16062	4919	9101	494	14514	30576	
27	63	43	19	5116	11748	321	17185	5063	9923	467	15453	32638	
28	22	10	16	3685	9227	208	13120	3714	7600	382	11696	24816	
29	18	9	11	2523	5688	135	8346	2457	4555	291	7203	15545	
30	100	9	9	2234	5876	143	8253	2098	4587	299	6984	15237	
31	2	1	2	1549	3759	100	5408	1475	3428	176	5079	10487	
32			14	2965	6621	152	9738	3067	5772	310	9149	18887	
33	13	2	6	1376	3777	59	5212	1305	2804	94	4203	9415	
34	30	1	1	423	1209	18	1650	392	791	37	1220	2870	
35	42	20	13	3931	10231	280	14442	3847	8465	411	12723	27165	
36	32	19	3	2008	5572	168	7748	1966	4652	277	6895	14643	
37	4		4	1710	4211	137	6058	1678	3703	217	5598	11656	
38	71	41	20	4291	9611	202	14104	4194	7925	314	12433	26537	
39	33	28	13	4022	10028	231	14211	3807	8360	348	12515	26796	
40	38	7	14	3259	7103	236	10598	3188	5966	389	9543	20141	
41	70	35	10	4455	10334	283	15072	4356	8610	469	13435	28507	
42	32	34	38	7380	18123	413	25916	7296	15074	658	23028	48944	
43	98	77	31	4892	10197	87	15176	4891	9924	784	15599	30775	
44	93	65	7	2205	4742	112	7059	1093	5674	286	7053	14112	
45	5	5	5	1781	3959	114	5854	1716	3784	343	5843	11697	
46	33	34	9	1167	2635	60	3862	1141	2615	142	3898	7760	
47		5	12	1188	2370	58	3616	1134	2136	149	3419	7035	
												262	
1395	768	555	428	147872	342321	8742	498935	143506	293773	15528	452807	952004	

DU HAUT-CANADA, D'APRES L'AGE, ETC.—(Continuation.)

DÉCÈS.			SAUVAGES.		PERSONNES DE COULEUR.		Fréquentant les écoles.		Sourds et Muets.		Aveugles.		Aliénés.	
Hommes.	Femmes.	Total.	H.	F.	H.	F.	H.	F.	H.	F.	H.	F.	H.	F.
74	80	154			2	2	1599	1459	9	7	3	4	4	9
119	101	220	938	882	126	94	2236	1892	14	6	8	2	11	19
10	8	18	130	110	1		16							
64	48	112	8	8	4	8	3168	1363	8	9	5		2	15
32	32	64	48	16			1154	1086	5	2	2		10	2
119	121	240			18	12	2509	2038	8	8	5	4	9	10
117	72	189	12	10	34	16	2518	2064	5		4	1	13	10
63	65	128	43	38	938	873	1254	1009	10	7	1	3	8	18
67	55	122	20	31	10	2	1694	1546	5	3	5	6	3	23
46	39	85	186	186	33	23	211	360	6	3	3	4	4	3
59	68	127			2		1235	933	6	2	6	3	7	9
73	68	141	10	9	31	37	2098	1692	5	7	1	2	9	16
88	78	166	166	141	119	202	2715	1453	2	3	3		4	6
82	64	146	19	4	18	22	1645	1367	4	1	1		1	7
111	114	225	250	269	5	3	2706	2413	3	3	3	3	5	16
56	65	121		1			1175	982	5	3	2	1	4	1
113	94	207	32	20	99	82	1577	1460	4	4	5	4	7	9
47	31	78					769	1806		2	2	3	3	2
99	93	197					2320	1917	12	5	6	3	12	8
109	69	178					3024	2740	6	8	4	7	8	8
33	38	71					926	774	4	3	3		4	3
146	100	246					2608	2055	4	3	11	3	10	13
155	140	295	576	511	9	5	3304	2732	14	12	7	10	13	14
146	118	264	92	89	19	10	2855	2465	6	6	11	9	8	5
86	101	190					2247	2000	5	2	3	4	3	4
171	134	305	116	105	16	14	2595	2103	12	5	5		17	8
194	180	374	33	18	74	49	3180	2634	8	1	6	5	13	13
66	61	127	7	5	21	15	2146	1673	11	5	7	2	5	9
40	35	75	4	4			808	568	3	3	3	1	7	7
80	57	137	22	27			1342	1098	3	3	2	1	4	4
35	30	65					721	656	1		3		14	4
61	60	121					2505	1855	4	5	3	4	19	11
35	34	69					557	397		3	3	4	5	3
8	5	13					157	151		1				1
86	76	162					1520	1311	13	6	2	2	12	11
25	36	61					1063	856	13	8		1	4	8
43	40	83					1151	875	6		1		8	3
114	108	222					2151	1649	10	14	2	3	7	10
77	68	145			6	6	2135	1693	2	2	2	9	12	5
71	96	167		1	158	115	2419	1841	9	4	5	5	10	15
146	134	280	8	8	85	56	2265	2171	4	6	3	5	9	13
202	172	374	2	2	167	120	4212	3523	11	8	12	6	11	12
253	221	474			277	249	2415	1877	10	3	10	6	186	178
104	81	185			51	47	850	655	5		5		5	
77	95	172			56	48	825	825	3		3		5	1
53	37	90			2	3	475	454	6	1	3		3	1
52	48	100			61	54	621	509	5	2	1	1	1	3
Sauvages non indiqués.														
4107	3668	7775	2713	2495	2502	2167	83706	68880	289	189	185	131	519	550



---

APPENDICE  
DU  
RECENSEMENT DU CANADA,  
No. 6.

---

**BAS-CANADA.**

*Recensement d'après l'Age.*

---



## APPENDICE N<sup>o</sup> 6.

---

# BAS-CANADA.

---

RECENSEMENT D'APRES L'AGE, CONTENANT L'ÉNUMÉRATION DES PERSONNES MARIÉES ET  
NON MARIÉES, DES VEUFs ET VEUVES, DÉCÈS, ETC.

---

- |                  |                     |
|------------------|---------------------|
| 1. Beauharnois,  | 20. Outaouais,      |
| 2. Bellechasse,  | 21. Portneuf,       |
| 3. Berthier,     | 22. Québec,         |
| 4. Bonaventure,  | 23. Richelieu,      |
| 5. Chambly,      | 24. Rimouski,       |
| 6. Champlain,    | 25. Rouville,       |
| 7. Dorchester,   | 26. St. Maurice,    |
| 8. Drummond,     | 27. Saguenay,       |
| 9. Gaspé,        | 28. Shefford,       |
| 10. Huntingdon,  | 29. Sherbrooke,     |
| 11. Kamouraska,  | 30. Stanstead,      |
| 12. Leinster,    | 31. St. Hyacinthe,  |
| 13. L'Islet,     | 32. Terrobonne,     |
| 14. Lotbinière,  | 33. Deux Montagnes, |
| 15. Mégantic,    | 34. Vaudreuil,      |
| 16. Missisquoi,  | 35. Verchères,      |
| 17. Montmorency, | 36. Yamaska,        |
| 18. Montréal,    | 37. Montréal, Cité, |
| 19. Nicolet,     | 38. Québec, Cité.   |



No. III.—RECENSEMENT PERSONNEL DU BAS-CANADA,  
COMTÉ

TOWNSHIPS, Etc.	TOTAL DE LA POPULATION.			RÉSIDENTS.				Membres de la Famille absents.		Nombre des Familles.	Nombre moyen de chaque Famille.
	Hommes.	Femmes.	Total.	Membres de la Famille.		Qui ne sont pas Membres de la Famille.		H.	F.		
				H.	F.	H.	F.				
	1	2	3	4	5	6	7	8	9	10	11
1. St Anicet .....	1298	1268	2566	1208	1186	90	82	120	57	372	....
2. Mission de St. Régis, .....	549	520	1069	540	515	9	5	2	4	210	....
3. Township d'Elgin .....	571	539	1110	54	536	27	3	33	11	167	....
4. Township de Dundee .....	501	483	984	450	438	51	45	10	13	158	....
5. Village de Beauharnois .....	451	423	874	383	362	68	61	3	6	176	....
6. Village d'Huntingdon, .....	341	338	679	292	298	49	40	2	1	107	....
7. Township d'Hinchinbrooke .....	1408	1249	2657	1308	1160	100	89	31	30	424	....
8. St Urbain, .....	1062	976	2038	991	910	71	66	121	56	316	....
9. Township de Godmanchester .....	1082	1018	2100	1041	983	41	35	1	1	282	....
10. St. Timothée .....	2114	2117	4231	2036	2077	78	40	15	5	619	....
11. St. Clément .....	1550	1662	3212	1452	1571	98	91	21	3	522	....
12. Township d'Hemmingford .....	2202	1823	4025	1870	1659	332	164	35	32	633	....
13. St Louis de Gonzague .....	2038	1807	3845	1964	1728	74	79	29	....	666	....
14. St. Jean Chrysostôme .....	834	784	1618	789	746	45	38	9	8	253	....
15. Township de Russell .....	1077	961	2038	998	887	79	74	5	3	334	....
16. St. Malachy .....	1713	1555	3268	1604	1479	109	76	26	21	497	....
17. Ste. Martine .....	2005	1894	3899	1855	1761	150	133	220	90	597	....
Total de Beauharnois .....	20796	19417	40213	19325	18296	1471	1121	683	341	6333	....

COMTÉ

18. St. François et St. Pierre ..	822	902	1724	713	725	109	177	3	1	239	....
19. Berthier .....	567	542	1109	519	504	48	38	6	2	190	....
20. St. Valier .....	994	921	1915	890	804	104	117	....	1	336	....
21. St. Michel .....	1303	1351	2654	1162	1184	141	167	50	32	420	....
22. Beaumont, .....	1096	1057	2153	959	887	137	170	32	19	375	....
23. St. Charles, .....	1150	1159	2309	1043	1002	107	157	43	40	372	....
24. Township d'Armagh .....	57	55	112	54	54	3	1	....	....	25	....
25. St. Raphaël .....	414	422	836	388	402	26	20	4	4	155	....
26. St. Gervais .....	1571	1562	3133	1442	1436	129	126	115	60	525	....
27. St. Lazare .....	888	810	1698	809	729	79	81	14	3	309	....
28. Township de Buckland .....	66	71	137	66	71	....	....	....	....	24	....
29. Do. de Standon et Ware .....	109	93	202	109	93	....	....	....	....	32	....
Total de Bellechasse .....	9037	8945	17982	8154	7891	883	1054	267	162	3002	....

COMTÉ

30. Isle du Pads .....	560	524	1084	534	502	26	22	26	....	167	....
31. St. Barthélemi .....	1178	1113	2291	1142	1076	36	37	6	4	338	....
32. St. Cuthbert .....	1353	1414	2767	1298	1337	55	77	35	3	418	....
33. Berthier .....	1913	2149	4062	1791	1943	122	206	41	18	657	....

D'APRES L'AGE, 1851-2.

DE BEAUHARNOIS.

Naisances en 1851.	Au-dessous d'un an.		Décès au-dessous d'un an.		Au-dessous de 2 ans.		Décès au-dessous de 2 ans.		Au-dessous de 3 ans.		Décès au-dessous de 3 ans.		Au-dessous de 4 ans.		Décès au-dessous de 4 ans.		
	H.	F.	H.	F.	H.	F.	H.	F.	H.	F.	H.	F.	H.	F.	H.	F.	
	12	13	14	15	16	17	18	19	20	21	22	23	24	25	26	27	28
42	50	47	52	4	2	47	39	1	....	45	51	....	....	37	39	....	....
20	17	27	18	....	1	27	21	....	....	16	16	....	....	21	13	....	....
13	16	14	17	....	....	13	17	....	....	1	15	15	....	13	17	....	....
9	11	10	12	....	....	12	10	....	....	1	11	14	....	14	12	....	....
20	20	23	21	....	....	13	21	....	....	....	18	14	....	13	15	....	....
15	20	16	24	....	....	8	12	....	....	....	16	6	....	10	6	....	....
82	76	83	78	3	1	86	80	....	....	1	78	63	....	91	81	....	....
47	35	47	36	2	....	63	43	1	2	40	40	1	....	55	32	1	....
26	34	26	34	....	....	46	42	....	....	27	29	....	....	59	57	....	....
68	67	62	68	6	3	115	99	1	....	77	85	....	....	78	72	....	....
101	120	104	137	4	4	67	78	....	....	1	61	67	....	67	68	....	....
81	64	86	70	3	....	78	67	1	....	78	77	1	....	77	62	....	....
119	120	130	121	7	13	129	113	3	5	128	101	1	1	82	62	....	....
35	36	36	38	2	1	42	41	....	....	34	29	....	....	34	28	....	....
45	42	44	41	5	2	64	57	1	2	47	37	....	....	2	40	31	....
70	56	77	57	2	3	69	85	....	....	....	64	47	....	2	59	59	....
89	71	92	74	11	8	54	83	2	3	47	55	....	....	62	58	....	1
876	855	924	898	50	38	933	908	10	15	802	746	3	6	812	712	2	1

DE BELLECHASSE.

32	52	32	53	3	3	37	44	1	1	28	27	....	....	27	25	....	....
16	19	15	16	3	4	27	16	1	1	15	11	....	....	17	14	....	....
50	62	46	57	5	4	39	31	1	3	39	27	....	....	35	25	....	....
73	60	68	52	8	8	62	46	4	3	51	58	2	....	46	57	....	1
49	42	44	36	5	4	61	51	3	3	42	38	1	5	40	30	1	1
52	34	44	36	8	4	31	39	2	3	39	34	1	2	32	29	....	1
5	4	5	4	....	....	3	2	....	....	1	4	....	....	1	4	....	....
27	21	25	18	2	2	18	30	....	....	13	8	1	....	15	27	2	....
75	83	69	75	10	9	54	50	6	2	55	45	1	3	59	51	3	....
41	43	44	48	3	....	35	34	....	....	39	31	....	....	33	26	1	1
2	2	4	4	....	....	1	5	....	....	1	6	....	....	2	2	....	....
8	4	7	2	....	....	7	4	....	....	1	3	....	....	7	2	....	....
430	426	403	401	47	38	375	352	18	16	324	292	6	12	314	292	7	4

DE BERTHIER.

16	18	17	20	1	3	21	18	....	....	21	16	....	....	23	11	....	....
84	70	91	72	3	2	41	39	1	....	43	46	2	2	40	41	....	1
90	82	99	88	6	3	51	62	....	....	1	43	50	....	56	55	....	....
84	70	85	76	21	15	73	58	5	3	53	73	1	2	69	71	....	1

No. III.—RECENSEMENT PERSONNEL DU BAS-CANADA,  
COMTÉ

	Au-dessous de 5 ans.		Décès au-dessous de 5 ans.		Entre l'âge de 5 et 10 ans.		Décès entre l'âge de 5 et 10 ans.		ENTRE L'ÂGE DE 10 ET 15 ANS.			ENTRE L'ÂGE DE 15							
	H.	F.	H.	F.	H.	F.	H.	F.	Hommes.	Femmes.	Décès.	Hommes.	Femmes.	Décès.					
	30	31	32	33	34	35	36	37	38	39	40	41	42	43	44	45	46	47	
1	40	38			201	202	1				188		193	1		2	145	13	163
2	20	14	1		88	78					70	2	69			9	54	29	36
3	21	16			78	102		2			87		69				79	6	55
4	6	14			70	66					76		68				73	2	61
5	17	17			64	54					64		46				47	4	42
6	10	11			43	53					31		44				48	4	47
7	66	73		1	174	146					156		134				144	5	150
8	31	33		2	190	166					124		141				122	11	100
9	28	38			165	158					139		147		14	139	3	140	
10	85	82			342	324					253		279	2	6	197	32	214	
11	54	65			236	247					186		209		2	144	29	157	
12	77	66			319	381	1	2			269		259	1	17	240	22	156	
13	74	64	1		227	220	3				230		200			184	28	126	
14	26	30			116	114					120		105		1	93	4	99	
15	42	36			188	146		1			136		132		5	107	20	106	
16	53	51			240	224					215		179	1	3	202	17	185	
17	66	65	1		313	276		2			245		249	1	8	273	20	230	
	716	713	3	3	3054	2957	5	7			2589	2	2523	4	4	67	2291	249	2073

COMTÉ

18	24	27			105	113		1			95		117		3	96	11	95	
19	17	22	1		81	68					66		64			57	3	51	
20	25	29		1	160	119		1			116		103		1	106	6	96	
21	39	49			192	169	2	3			137		136			130	5	147	
22	56	31		1	135	160	1	3			97		99	1	8	101	12	100	
23	24	35	5	1	171	150		1			137		117			142	4	125	
24	1				8	9					3		4			4	1	4	
25	10	16	1	1	49	79		1			56		36			46	5	31	
26	58	54	1	2	220	222	1				179		176	1	1	668	6	186	
27	35	33			155	130		3			101		85	1	1	78	7	70	
28	6	4			10	9					11		8			4		7	
29	4	4			20	14					15		13			9	1	10	
	299	304	8	6	1306	1242	4	13			1013		958	1	2	14	941	61	922

COMTÉ

30	21	12			68	74					69	1	66			79	7	68
31	30	43	1		178	164	1	3			154	1	117		1	127	16	124
32	37	55		1	193	187	1	1			149		146		5	134	22	148
33	63	60		2	287	311	1	9			232		265		3	219	17	244

D'APRES L'AGE, 1851-2.

DE BEAUHARNOIS.—(Continuation.)

ET 20 ANS.	ENTRE L'ÂGE DE 20 ET 30 ANS.						ENTRE L'ÂGE DE 30 ET 40 ANS.											
	Décès.		Hommes.		Femmes.		Décès.		Hommes.		Femmes.							
	H.	F.	Marités.	Non Marités.	Veufs.	Marités.	Non Marités.	Veufs.	H.	F.	Marités.	Non Marités.	Veufs.	H.	F.			
	48	49	50	51	52	53	54	55	56	57	58	59	60	61	62	63	64	65
			68	140	1	106	80	4	1		98	19	1	90	7	3		1
			63	23		60	19	5			50	4		45	4	3		
1			17	67		38	44		2		30	14	1	33	9	1		
			24	58	1	40	56	1	1	1	26	9		24	3	2		2
			39	37		46	29	5			27	8	1	34	8	1		
			35	33		28	26				29	8	1	32	4	1		
			78	84	2	92	64	6			126	5	4	98	6	8		1
			70	63		84	51		3		88	11		90	14		1	
			49	129		76	54	7			69	14	1	79	8	2		
			180	116		246	109	3	2	1	180	16	4	154	15	5	1	1
	1		131	94		183	82	5		2	161	9	2	124	15	4	1	1
	2		113	195	6	103	73	3	2		188	61	12	157	23	5		
1			189	130	3	188	102	5		1	157	19	10	169	15	6		3
		1	52	59		82	30				62	10	1	61	4	1		
		3	83	63	2	115	26	1		1	97	4	4	76	9	1	1	1
			101	157	6	161	100	5	1		136	16	5	107	19	3		
1			129	177	1	150	149	2	3		146	17	4	133	30	5	1	2
3	7		1421	1625	22	1798	1103	46	15	6	1670	244	51	1506	193	51	8	10

DE BELLECHASSE.—(Continuation.)

			39	74		49	67	2			45	12		68	11	2		
	1		18	61	1	36	47				37	14		31	18	1		
			36	95		73	72		1		83	15	2	73	22	3		1
			60	121	4	103	131	1	3		112	26	2	116	43	4		1
1			54	72		78	86	2	2		72	31	3	84	21	2	1	
			36	117		59	118				94	27		95	41	6		2
	1		9	9		11	4				4			2				
			28	27	5	47	22		1		42	4		36	3	3	1	
	2		74	164	3	103	127	1	1	3	110	28	3	111	45	2	1	
			75	52	1	95	24	5		2	82	8		79	8	1	1	
			3	1		9	1				7	1		5				
			6	6		12	5				9	1	1	12				
1	4		438	799	14	675	704	11	8	5	697	167	11	712	212	24	4	4

DE BERTHIER.—(Continuation.)

			57	36	2	48	46	1			46	6		44	5			1
1			84	85		93	58			1	99	3		113	7	1		
			125	92	3	131	94	2			111	4	2	115	28	2		
1	1		145	128	1	185	165				183	14	3	169	27	16	1	1

No. III.—RECENSEMENT PERSONNEL DU BAS-CANADA,  
COMTÉ

	ENTRE L'ÂGE DE 40 ET 50 ANS.								ENTRE L'ÂGE DE 50 ET 60 ANS.							
	Hommes.			Femmes.			Décès.		Hommes.			Femmes.			Décès.	
	Mariés.	Non Mariés.	Veufs.	Mariées.	Non Mariées.	Veuves.	H.	F.	Mariés.	Non Mariés.	Veufs.	Mariées.	Non Mariées.	Veuves.	H.	F.
	66	67	68	69	70	71	72	73	74	75	76	77	78	79	80	81
1...	75	7	2	70	4	6	...	...	64	6	2	40	3	6	...	...
2...	41	1	1	35	1	9	...	...	9	3	1	14	3	4	...	...
3...	38	11	2	40	5	5	1	...	28	4	3	20	2	7	...	...
4...	21	5	2	25	2	2	...	...	30	5	2	28	1	8	...	...
5...	29	2	3	27	2	2	...	...	19	1	...	13	3	3	...	...
6...	25	1	2	16	1	2	...	...	11	...	1	7	4	1	...	...
7...	96	7	10	71	4	10	1	1	48	3	6	38	2	9	...	...
8...	78	5	...	62	6	...	...	...	30	3	...	26	5	...	...	...
9...	78	6	1	55	4	9	...	...	46	4	5	30	2	9	...	...
10...	160	10	4	144	9	4	2	...	86	6	9	58	4	3	...	...
11...	92	5	6	78	9	7	1	1	68	5	7	50	8	7	1	...
12...	120	33	12	104	16	9	...	...	102	20	8	77	9	13	1	...
13...	136	15	6	107	12	7	...	...	103	13	7	87	7	7	1	...
14...	51	6	2	51	2	5	...	...	42	2	1	32	4	1	...	...
15...	62	5	1	63	4	2	1	...	44	2	2	20	...	7	...	...
16...	108	9	3	80	9	10	...	...	89	8	10	73	10	11	2	...
17...	124	13	8	114	6	8	1	1	96	4	11	80	4	13	2	4
	1340	141	65	1142	96	97	7	3	915	89	75	693	64	109	6	6

COMTÉ

18...	68	10	3	59	15	4	1	1	53	7	2	38	16	8	...	...
19...	44	6	1	45	9	4	...	1	28	2	3	24	4	3	...	1
20...	75	10	1	59	9	9	...	...	33	6	5	32	9	11	1	...
21...	83	10	2	76	11	2	...	2	70	9	7	53	6	10	...	...
22...	84	7	2	63	17	8	...	1	63	8	9	51	8	11	...	...
23...	71	10	3	77	20	11	...	2	61	9	4	53	14	9	1	...
24...	2	...	1	1	...	...	...	...	4	1	...	3	...	...	...	...
25...	38	2	2	29	1	...	...	...	21	1	3	14	1	3	...	...
26...	115	9	3	109	12	7	...	...	79	5	4	62	9	2	1	...
27...	66	2	2	73	4	5	...	...	45	...	2	23	5	2	...	...
28...	8	...	1	7	...	...	...	...	3	...	...	...	...	...	...	...
29...	7	...	...	3	...	...	...	...	7	...	...	2	1	1	...	...
	661	66	21	601	98	52	1	7	467	50	39	355	73	60	3	1

COMTÉ

30...	35	3	3	29	3	2	...	...	21	2	2	24	1	3	...	...
31...	78	1	2	55	3	3	1	...	57	3	1	48	2	6	1	...
32...	76	6	2	74	6	4	...	...	75	10	5	62	3	11	...	...
33...	156	3	9	147	13	22	1	...	77	2	4	77	7	31	...	...

D'APRES L'AGE, 1851-2.

DE BEAUHARNOIS.—(Continuation.)

	ENTRE L'ÂGE DE 60 ET 70 ANS.								ENTRE L'ÂGE DE 70 ET 80 ANS.							
	Hommes.			Femmes.			Décès.		Hommes.			Femmes.			Décès.	
	Mariés.	Non Mariés.	Veufs.	Mariées.	Non Mariées.	Veuves.	H.	F.	Mariés.	Non Mariés.	Veufs.	Mariées.	Non Mariées.	Veuves.	H.	F.
	82	83	84	85	86	87	88	89	90	91	92	93	94	95	96	97
21	...	...	3	10	1	7	...	...	9	...	3	7	...	5	...	...
12	2	...	3	...	1	9	...	...	1	1	...	1	1	5	...	...
16	1	4	...	5	1	7	...	1	5	...	2	3	...	1	...	...
25	3	2	...	12	3	2	...	...	3	2	3	1	1	2	...	...
10	2	4	...	7	...	6	...	...	6	1	...	2	1	...	...	...
4	1	...	3	...	1	1	...	...	5	1	1	3	1	...	...	...
23	1	3	...	10	1	2	1	...	17	...	1	5	2	1	...	2
27	1	...	...	21	1	...	...	...	11	...	...	7	1	...	1	...
19	...	4	...	14	4	5	...	...	7	1	1	5	4	3	...	...
37	6	1	...	26	5	5	...	...	23	5	2	11	1	8	...	...
27	2	3	...	14	3	4	1	...	9	2	...	3	5	2	...	1
40	12	7	...	38	6	11	1	...	11	8	6	9	...	3	1	1
21	7	7	...	24	7	5	...	...	15	...	4	13	3	2	...	...
19	2	1	...	15	2	...	...	...	14	1	3	3	...	2	...	...
15	...	3	...	7	3	7	...	...	5	1	4	5	...	4	...	...
42	10	12	...	23	5	9	1	...	14	2	4	9	...	3	3	...
52	4	9	...	37	2	16	...	...	28	2	10	7	2	14	1	...
	410	54	66	266	46	96	4	1	183	27	44	94	22	55	6	5

DE BELLECHASSE.—(Continuation.)

20	4	8	...	16	4	10	...	...	10	...	4	3	3	7	...	...
26	1	3	...	19	4	4	...	...	12	...	5	8	1	8	1	...
28	3	4	...	23	3	10	...	...	14	1	10	6	2	7	...	...
40	2	4	...	24	5	20	...	1	9	1	4	6	4	8	1	...
35	5	6	...	22	6	6	...	...	2	15	12	7	5	8	...	1
53	1	6	...	29	7	13	1	1	20	2	7	9	3	12	1	...
1	...	...	...	2	...	...	...	...	...	...	...	1	...	...	...	...
9	...	3	...	4	1	4	1	...	5	...	2	...	1	4	...	...
53	1	9	...	34	2	12	...	...	22	2	10	19	1	23	1	1
5	1	3	...	11	...	4	...	...	5	1	2	2	...	9	...	...
2	...	...	...	2	...	...	...	...	1	...	...	1	...	...	...	...
1	...	1	...	1	...	...	...	...	...	...	...	...	...	2	...	...
	283	18	47	187	32	83	2	2	100	22	56	62	20	88	4	2

DE BERTHIER.—(Continuation.)

19	...	...	...	10	1	6	1	...	5	...	2	2	2	1	2	...
23	...	2	...	25	4	8	...	1	22	2	2	10	...	7	...	...
32	2	9	...	29	5	13	...	...	17	...	8	9	1	6	...	...
44	1	8	...	34	6	24	2	2	33	...	9	14	3	23	5	...





No. III.—RECENSEMENT PERSONNEL DU BAS-CANADA,

COMTE

TOWNSHIPS, Etc.	TOTAL DE LA POPULATION.			RÉSIDENTS.				Fa-mille absents.		Nombre des Familles.	Nombre moyen de chaque Famille.
	Hommes.	Femmes.	Total.	Membres de la Famille.		Qui ne sont pas Membres de la Famille.		M.	F.		
				H.	F.	H.	F.				
	1	2	3	4	5	6	7	8	9	10	11
34. Lanoraie.....	1027	984	2011	968	921	59	63	11	5	329	.....
35. Lavaltrie.....	666	701	1367	605	618	61	83	12	6	227	.....
36. St. Paul.....	1114	1103	2217	1013	964	101	139	67	3	337	.....
37. St. Charles Borromée.....	1303	1267	2570	1191	1187	112	80	41	13	442	.....
38. St. Thomas.....	1019	1000	2019	990	929	29	71	12	4	233	.....
39. Ste. Elizabeth.....	1681	1751	3432	1575	1572	106	179	93	40	510	.....
40. St. Félix.....	1319	1361	2680	1291	1339	28	22	8	2	454	.....
41. St. Gabriel.....	958	975	1933	949	953	9	22	35	5	310	.....
42. St. Norbert.....	434	441	875	415	414	19	27	41	11	126	.....
43. Kildare.....	1213	1211	2424	1178	1181	35	30	17	4	430	.....
44. St. Alphonse.....	562	565	1127	526	535	36	30	13	19	176	.....
45. Daillebout.....	866	883	1749	814	810	52	73	2	.....	297	.....
Total de Berthier.....	17166	17442	34608	16280	16281	886	1161	514	137	5451	.....

COMT

46. Port Daniel.....	426	400	826	407	381	19	19	8	4	131	.....
47. Hope.....	638	469	1107	599	449	39	20	15	4	140	.....
48. Cox.....	871	822	1693	775	749	96	73	7	3	259	.....
49. Hamilton.....	532	499	1031	483	421	49	78	4	2	156	.....
50. New Richmond.....	646	628	1274	599	578	47	50	32	16	187	.....
51. Maria.....	692	657	1349	658	626	34	31	12	6	222	.....
52. Carleton.....	451	404	855	443	398	8	6	1	.....	116	.....
53. Nouvelle.....	692	617	1309	666	593	26	24	17	1	209	.....
54. Mann.....	287	282	569	270	263	17	19	2	.....	96	.....
55. Ristigouche.....	265	240	505	241	222	24	18	.....	.....	82	.....
56. Métopedia.....	202	124	326	140	110	62	14	10	2	35	.....
Total de Bonaventure.....	5702	5142	10844	5281	4790	421	352	108	38	1633	.....

COMTE

57. Village de Longueuil.....	716	780	1496	633	721	83	59	18	3	233	.....
58. Partie de Longueuil.....	1331	1310	2641	1142	1152	189	158	3	5	382	.....
59. Partie de Laprairie.....	189	191	380	173	175	16	16	.....	.....	67	.....
60. Boucherville.....	1341	1423	2764	1212	1266	129	157	.....	.....	492	.....
61. St. Bruno.....	578	586	1164	568	570	10	16	23	4	214	.....
62. Partie de Ste. Julie.....	39	33	72	37	33	2	.....	.....	.....	10	.....
63. Village de Chambly.....	347	351	698	304	298	43	53	35	12	127	.....
64. Paroisse de Chambly.....	1803	1870	3673	1610	1683	193	187	157	76	545	.....
65. Collège de Chambly.....	184	2	186	10	2	174	.....	.....	.....	.....	.....
66. Partie de St. Luc.....	423	420	843	393	394	30	26	15	7	141	.....

D'APRES L'AGE, 1851-2.

DE BERTHIER.—(Continuation.)

Naisances en 1851.	Au-dessous d'un an.		Décès au-dessous d'un an.		Au-dessous de 2 ans.		Décès au-dessous de 2 ans.		Au-dessous de 3 ans.		Décès au-dessous de 3 ans.		Au-dessous de 4 ans.		Décès au-dessous de 4 ans.		
	H.	F.	H.	F.	H.	F.	H.	F.	H.	F.	H.	F.	H.	F.	H.	F.	
12	13	14	15	16	17	18	19	20	21	22	23	24	25	26	27	28	29
50	30	48	35	.....	.....	51	51	.....	.....	33	32	.....	.....	49	32	.....	.....
20	24	27	27	5	3	29	26	1	.....	22	23	1	.....	22	21	1	.....
54	32	58	34	6	1	45	44	.....	.....	31	36	.....	.....	38	38	.....	.....
.....	.....	.....	.....	.....	.....	.....	.....	6	3	.....	.....	2	.....	.....	.....	.....	1
72	36	74	39	3	1	62	47	2	3	37	36	.....	.....	49	36	.....	.....
86	84	89	84	8	6	78	69	1	2	63	61	1	1	60	64	.....	.....
81	72	80	92	3	1	76	76	2	1	59	55	.....	.....	59	46	.....	.....
42	56	50	62	2	2	40	40	2	1	31	36	1	.....	35	40	.....	.....
15	34	16	36	.....	4	24	25	.....	1	19	9	.....	.....	21	13	.....	2
70	55	71	60	3	3	63	70	.....	2	56	49	.....	3	46	38	.....	.....
30	30	32	31	1	.....	18	46	.....	1	27	23	.....	1	20	22	.....	.....
40	48	40	50	1	2	27	45	.....	.....	37	34	.....	1	40	37	.....	.....
834	741	877	806	76	60	699	716	20	18	575	579	6	12	627	565	1	5

DE BONAVENTURE.

14	15	16	16	.....	2	26	18	.....	.....	13	13	.....	.....	21	9	.....	.....
16	12	19	15	.....	.....	24	17	1	.....	24	14	.....	.....	27	16	.....	1
24	30	27	40	.....	.....	33	30	.....	.....	33	23	.....	.....	35	25	.....	.....
36	27	38	28	1	2	19	19	1	1	16	18	.....	1	25	19	.....	.....
14	24	16	28	.....	.....	25	31	.....	.....	19	18	.....	.....	24	23	1	1
23	24	25	26	2	.....	25	29	.....	.....	19	27	.....	.....	31	13	.....	.....
16	15	17	18	.....	.....	18	9	.....	.....	13	15	.....	.....	18	12	.....	.....
22	29	23	32	1	1	30	35	.....	.....	24	21	.....	.....	30	20	.....	.....
12	13	14	11	1	.....	14	10	.....	.....	14	6	.....	.....	4	12	.....	.....
12	11	12	12	.....	.....	8	9	.....	.....	9	10	.....	.....	11	8	.....	.....
5	4	7	6	.....	.....	8	1	.....	.....	5	3	.....	.....	4	7	.....	.....
194	204	214	232	5	5	230	208	2	1	189	168	.....	1	230	164	1	2

DE CHAMBLY.

21	22	26	29	4	3	24	35	1	3	21	21	1	1	25	33	1	1
48	42	52	50	3	1	54	45	1	.....	52	32	.....	.....	29	60	.....	.....
5	4	5	4	2	.....	7	.....	.....	.....	10	5	.....	.....	4	8	.....	.....
56	60	65	76	2	7	65	73	2	2	56	50	1	1	48	44	1	.....
18	27	19	22	5	6	33	23	.....	.....	21	25	.....	.....	23	17	.....	.....
4	.....	4	1	.....	.....	3	2	.....	.....	1	.....	.....	.....	1	2	.....	.....
12	15	14	15	2	1	18	6	1	.....	13	13	.....	.....	13	8	.....	.....
61	58	67	66	8	5	99	100	2	3	63	56	3	2	64	62	.....	3
16	15	20	24	3	1	13	19	.....	.....	13	16	.....	.....	10	18	.....	.....

No. III.—RECENSEMENT PERSONNEL DU BAS-CANADA,  
COMTÉ

	Au-dessous de 5 ans.				Décès au-dessous de 5 ans.				Entre l'âge de 5 et 10 ans.				Décès entre l'âge de 5 et 10 ans.				ENTRE L'ÂGE DE 10 ET 15 ANS.				ENTRE L'ÂGE DE 15					
	H.		F.		H.		F.		H.		F.		H.		F.		H.		F.		H.		F.			
	30	31	32	33	34	35	36	37	Mariés.	Non Mariés.	Mariés.	Non Mariés.	H.	F.	Mariés.	Non Mariés.	Mariés.	Non Mariés.	H.	F.	Mariés.	Non Mariés.	Mariés.	Non Mariés.		
34	29	25			170	127									120	127							112	5	124	
35	22	18			80	84									62	86							3	84	8	88
36	25	46	1	2	162	152									126	148							2	151	15	119
37							2								49	33							7	153	29	128
38	27	35			142	163									136	117							5	96	21	111
39	46	61			261	264	3	3							193	208							8	179	33	186
40	36	54	1		189	200	5	1							149	164							9	107	34	111
41	31	38			154	147									131	132							4	110	16	125
42	12	18			64	81									53	46								52	11	44
43	46	55			193	178	2								142	142							2	97	19	120
44	22	19	1		91	94									76	58								60	12	52
45	31	27			129	145									112	97							1	98	16	101
	478	566	4	5	2361	2371	18	20							1953	2	1952	3	5				50	1858	281	1898

COMTÉ

46	19	11			69	71									49	63							43	3	42	
47	46	29			98	70									69	62							1	65	5	50
48	34	30			124	114									93	110								106	3	98
49	18	15		2	75	69	1								55	58								68		59
50	22	26			87	100									77	80								63	5	60
51	18	32			102	94									75	83								76	8	73
52	6	11			70	60									49	49								43	2	47
53	20	21			109	94									95	76								66	7	65
54	4	10			45	45									27	31								22	14	15
55	11	7			38	42									25	37								27	1	24
56	5	5			28	26									33	18								25	1	18
	203	179		2	845	785	1								647		667		1				1	604	49	551

COMTÉ

57	18	43	1		115	119	1	1							72	77								70	5	67	
58	35	43	1		175	201									168	152								153	10	189	
59	5	6			16	23									18	26								26	2	28	
60	38	52			176	206	2								156	152								2	127	24	144
61	16	23	1	1	88	91	1								54	65								1	68	6	54
62	1				4	4									3	5									5	1	4
63	22	6			58	42									40	33									42	1	48
64	46	57			213	267	1	3							213	222								5	234	16	225
65																											
66	16	1	1		63	61	2	1							57	51									43	7	36

D'APRES L'AGE, 1851-2.

DE BERTHIER.—(Continuation.)

ET 20 ANS.	ENTRE L'ÂGE DE 20 ET 30 ANS.							ENTRE L'ÂGE DE 30 ET 40 ANS.									
	Décès.		Hommes.			Femmes.		Décès.		Hommes.			Femmes.		Décès.		
	H.	F.	Mariés.	Non Mariés.	Veufs.	Mariés.	Non Mariés.	Veuves.	H.	F.	Mariés.	Non Mariés.	Veufs.	Mariés.	Non Mariés.	Veuves.	H.
48	49	50	51	52	53	54	55	56	57	58	59	60	61	62	63	64	65
		67	66	2	94	58				96	8	4	91	14	3		
	1	47	64	3	59	59	2			57	7	1	49	10			
1		65	100	2	106	73		1	1	107	7	4	83	14	2		
1		110	56	5	131	56	4	3	1	135	7	1	115	15	6		1
		100	56		107	64				73	4	1	70	6	2	1	2
1	1	147	98	1	174	97	3		3	148	4	6	149	18	3		
1		145	42		162	43	1	1	1	128	1		102	5	3		
	1	92	53		103	36			3	91	1	1	79		1	1	1
		34	34	1	43	18				43	1	1	34	2	1		
		120	56		159	58	2			121	3		106	5	4	2	
		57	30		70	25				49		1	38	4	1		
		90	40		99	27				77	2	1	78	4	2		
6	4	1485	1036	20	1764	977	15	5	11	1564	72	26	1438	164	47	5	6

DE BONAVENTURE.—(Continuation.)

1		24	34		50	23				34	5		31	1	2	1	
		24	69	1	29	23				62	16	1	63	2	1		
		36	97	1	85	67	1			79	18	2	59	12	1		1
		14	52	1	34	40				42	14		44	4	1		1
		27	98		52	54	3	2		55	10	2	51	9	1		1
		31	95	1	63	32		1		61	12	1	43	11	2		
		14	72		28	31				37	24		41	9	1		
2	1	42	67	1	60	38	1	1		57	8	1	57	7	3		
		28	20		43	16	2			32	9	2	20	5	1	1	1
		17	24		30	9				13	9	1	15	4			
		4	27	1	10	5	2			12	10		6	1			
3	1	261	655	6	484	358	9	4		484	135	10	430	65	13	2	4

DE CHAMBLY.—(Continuation.)

1	2	49	62	1	68	64	1	1	1	63	23	1	65	40	6	2	
		80	138	2	122	92	3	1		117	41	6	109	12	2		
		13	18	2	15	21				19	13		16	2	2		
2	2	114	83	3	149	71	3	1		97	21	5	95	28	8		2
		35	43	1	58	38	2			62	15	2	68	18			1
		3	1		3					3	1		2				
1		15	25		31	33	1			33	5		31	15	7	1	
1	2	98	180	2	131	132	6	1	2	147	34	2	147	60	8		2
		29	44		34	24				30	3	1	31	19			1



No. III.—RECENSEMENT PERSONNEL DU BAS-CANADA,

COMTÉ

	ENTRE L'ÂGE DE 40 ET 50 ANS.								ENTRE L'ÂGE DE 50 ET 60 ANS.							
	Hommes.			Femmes.			Décès.		Hommes.			Femmes.			Décès.	
	Mariés.	Non Mariés.	Veufs.	Mariées.	Non Mariées.	Veuves.	H.	F.	Mariés.	Non Mariés.	Veufs.	Mariées.	Non Mariées.	Veuves.	H.	F.
	66	67	68	69	70	71	72	73	74	75	76	77	78	79	80	81
34 ...	77	5	5	68	7	10			30	3	2	27	7	8		
35 ...	43	7	1	42	5	2			37	4	4	38	2	4	1	
36 ...	58	1	3	56	4	4			62	1	53	4	10			
37 ...	76	3	1	86	4	4			58	4	46	3	6	1	1	
38 ...	55	3	5	54	3	2	1		48		6	27	1	4		
39 ...	131	4	1	105	9	7	1		52	2	1	48	6	10		
40 ...	85	2	3	71	1	6	1	1	50		6	49	1	3		
41 ...	62	1	2	63		5			33		3	31	2	3		
42 ...	32	1		24		2			12		2	14	1	4		
43 ...	87	2	5	67	5	5			48	2	9	27	4	5		
44 ...	39		1	38		2			23	2	3	14	1	3		
45 ...	58		2	54	1	2		1	34	1	3	26	1	8		
	1148	42	45	1033	64	82	5	2	717	35	52	621	46	119	3	1

COMTÉ

46 ...	26	2	1	19					24	1	1	11	2	4		
47 ...	29	1	2	31	2	1			26	1	2	25	1	3		
48 ...	48	10	3	45	4	7			33	3	5	22	2	7		
49 ...	39	1	1	32	4	3			24	2	3	18	5	5		
50 ...	34	8	1	33	5	2	1		39	3	6	22	1	2		
51 ...	40	2	3	39	2	1	1		37	4	6	30	2	1	1	
52 ...	22	4		19	5				15	5	5	13	3	9		
53 ...	47	4	6	44		2			33	5	1	17		3		
54 ...	18	5	1	14	1	1			12	7	1	8		3		
55 ...	21	8	1	14	3	1			17	3	2	4	1	2		
56 ...	6	7	1	13		1			10	3	1	1				
	330	52	20	303	26	19		2	270	37	33	171	17	39		1

COMTÉ

57 ...	52	10	1	39	14	12			26	2	1	24	3	7		
58 ...	78	8	12	65	9	1	2		54	7	6	42	4	15		
59 ...	5	2	1	15	1	1			15	1	1	6	1	2		
60 ...	120	5	4	104	8	10	2		64	9	5	45	8	8	1	1
61 ...	42	2	2	28	2	1	1	1	26	1		15	4	1		
62 ...	1			2					1							
63 ...	27	2	2	22	4	7	1		15	1	2	9	3	4	1	
64 ...	117	22	4	94	33	14			76	18	6	59	13	19	5	
65 ...																
66 ...	22	5	3	23	3	1			19	1	4	15	4	2		

D'APRES L'AGE, 1851-2.

DE BERTHIER.—(Continuation.)

	ENTRE L'ÂGE DE 60 ET 70 ANS.								ENTRE L'ÂGE DE 70 ET 80 ANS.							
	Hommes.			Femmes.			Décès.		Hommes.			Femmes.			Décès.	
	Mariés.	Non Mariés.	Veufs.	Mariées.	Non Mariées.	Veuves.	H.	F.	Mariés.	Non Mariés.	Veufs.	Mariées.	Non Mariées.	Veuves.	H.	F.
	82	83	84	85	86	87	88	89	90	91	92	93	94	95	96	97
23	2	3	13	2	10				7	2	9	2	1	6		
27	3	2	17	4	4				5	1	1	8	8	5		
27		6	27	1	10				19	2	5	3	3	12		
34	1	1	15	4	10		1	1	8		3	6	1	3		
19	1	6	15		12				9		1	6	1	8		
53	1	8	47	2	13		1	2	24		9	11	3	9		
29		1	13		10		2	1	5	1	3	3	3	5		
17		3	5		4				7		5	2	1	3		
7		1	7		6				2			1		1		
20	1	5	19	1	4				14		1	6		3		
5			6		2				3		1			3		
24		4	15	1	2				10		1	4	1	3		
403	12	59	297	31	138		7	7	190	8	60	87	24	99	6	

DE BONAVENTURE.—(Continuation.)

9	1		4		5				1		1		1			
19	1	2	3		1				3		2		2		2	
32	3	5	19	1	6				6		1	2	1	5	1	
11		3	6		3				4		4	3	1	4		
17	2	3	8		7		1		1	1	2	1		3	1	2
15	1	2	12		11		1		8		1			2		
9	1	1	4		4				5		1	3		7		
8	2	5	5		3				5		2		1	2		
7			3		5				1				1	5		
3	1		2		3				1		3	1		1		
2	1	2			3				1							
131	13	23	66	1	48		2		35	1	16	13	3	32	9	2

DE CHAMBLY.—(Continuation.)

15	3	2	4	1	11	1			4	3	3	2	2	4		
26	5	2	20	4	11				11	4	8	4	3	7	1	1
4	1		4		1					1	1			1		
36	4	9	21	5	11		6		14	3	5	4	9	11	2	2
6	1	1	5	2	8				3	1	2		1	2	1	
6			2	1	6						2		1	2		
36	13	4	23	7	20	1	1		11	10	5	5	9	8	2	
12	2	1	5		3				3	3	3	1		5		





No. III.—RECENSEMENT PERSONNEL DU BAS-CANADA,  
COMTÉ

	HOMMES.				FEMMES.				Grand Total.	DÉCÈS.			Décès en proportion des naissances.
	Mariés.	Non Mariés.	Veufs.	Total.	Mariées.	Non Mariées.	Veuves.	Total.		Hommes.	Femmes.	Total.	
	126	127	128	129	130	131	132	133	134	135	136	137	138
34	301	699	27	1027	301	642	41	984	2011	7	9	16	.....
35	220	434	12	666	223	461	17	701	1367	12	6	18	.....
36	346	746	22	1114	345	716	42	1103	2217	11	7	18	.....
37	432	859	12	1303	431	802	34	1267	2570	28	24	52	.....
38	311	687	21	1019	310	660	30	1000	2019	10	8	18	.....
39	570	1078	33	1681	567	1132	52	1751	3432	17	20	37	.....
40	452	851	16	1319	434	898	29	1361	2680	18	7	25	.....
41	307	637	14	958	299	659	17	975	1933	7	10	17	.....
42	132	297	5	434	134	293	14	441	875	1	7	8	.....
43	413	778	22	1213	403	785	23	1211	2424	12	16	28	.....
44	177	378	7	562	178	375	12	565	1127	3	2	5	.....
45	295	557	14	866	293	571	19	883	1749	2	4	6	.....
	5601	11271	294	17166	5532	11366	544	17442	34608	196	194	390	.....

COMTÉ

46	118	305	3	426	119	269	12	400	826	3	2	5	.....
47	166	460	12	638	158	301	10	469	1107	1	1	2	.....
48	236	616	19	871	236	558	28	822	1693	3	2	5	.....
49	136	384	12	532	137	343	19	499	1031	4	7	11	.....
50	175	456	15	646	173	436	19	628	1274	4	7	11	.....
51	102	854	15	692	195	444	18	657	1349	7	5	12	.....
52	103	340	8	451	112	269	23	404	855	.....	.....	.....	.....
53	193	483	16	692	192	410	15	617	1309	4	2	6	.....
54	98	135	4	287	102	162	18	282	569	3	1	4	.....
55	72	186	7	665	67	166	7	240	505	.....	1	1	.....
56	34	163	5	202	31	90	3	124	326	.....	.....	.....	.....
	1523	4663	116	5742	1522	3448	172	5142	10844	29	28	57	.....

COMTÉ

57	211	496	9	716	207	531	42	780	1496	17	12	29	.....
58	367	922	42	1331	372	896	42	1310	2641	12	5	17	.....
59	56	127	6	189	59	125	7	191	380	2	.....	2	.....
60	449	858	34	1341	442	928	53	1423	2764	20	25	45	.....
61	175	395	8	578	180	390	16	586	1164	13	13	26	.....
62	8	31	.....	39	8	25	.....	33	72	.....	.....	.....	.....
63	96	245	6	347	96	228	27	351	698	8	2	10	.....
64	492	1280	31	1803	477	1313	80	1870	3673	28	25	53	.....
65	.....	184	.....	184	.....	2	.....	2	186	.....	.....	.....	.....
66	117	293	13	423	116	288	16	420	843	8	5	13	.....

D'APRES L'AGE, 1851-2.

DE BERTHIER.—(Continuation.)

SAUVAGES.		PERSONNES DE COULEUR.		Fréquentant les écoles.		Sourds et Muets.		Aveugles.		Aliénés.	
Hommes.	Femmes.	Hommes.	Femmes.	H.	F.	H.	F.	H.	F.	H.	F.
139	140	141	142	143	144	145	146	147	148	149	150
.....	.....	.....	.....	90	86	1	.....	1	.....	2	2
.....	.....	.....	.....	80	101	1	1	.....	.....	2	1
.....	.....	.....	.....	81	63	2	.....	2	1	5	2
.....	.....	.....	.....	163	105	4	2	1	.....	.....	1
.....	.....	.....	.....	69	58	1	1	.....	.....	4	.....
1	.....	.....	.....	146	146	5	.....	3	1	6	6
2	1	.....	.....	106	113	3	.....	.....	.....	1	1
.....	.....	.....	.....	42	40	1	1	1	1	2	1
.....	.....	.....	.....	22	23	.....	.....	1	.....	1	2
.....	.....	.....	.....	322	314	1	2	.....	2	1	1
.....	.....	.....	.....	50	40	1	.....	.....	.....	1	.....
2	.....	1	.....	69	61	.....	1	.....	1	.....	1
8	1	2	1	1720	1607	24	12	13	12	35	31

DE BONAVENTURE.—(Continuation.)

.....	.....	5	4	39	36	.....	.....	.....	.....	1	.....
1	.....	.....	.....	70	52	.....	1	.....	.....	.....	.....
6	6	.....	.....	48	55	1	1	.....	.....	.....	.....
.....	.....	2	2	72	81	.....	.....	.....	.....	3	2
.....	.....	.....	.....	82	65	.....	1	1	.....	1	2
.....	.....	38	42	21	19	2	.....	1	2	4	.....
.....	.....	.....	.....	64	55	.....	.....	.....	.....	.....	1
.....	.....	11	10	239	211	1	.....	.....	.....	.....	.....
1	.....	151	165	12	8	2	.....	1	.....	1	.....
.....	.....	12	9	10	5	.....	.....	1	.....	.....	.....
.....	.....	.....	.....	17	17	.....	.....	.....	.....	.....	.....
8	6	219	232	674	604	6	3	3	2	7	5

DE CHAMBLY.—(Continuation.)

.....	.....	.....	.....	100	102	.....	.....	.....	1	3	3
.....	.....	.....	.....	173	139	2	1	.....	.....	11	5
.....	.....	.....	.....	24	29	.....	.....	.....	.....	.....	.....
.....	.....	.....	.....	210	134	2	2	2	1	3	1
.....	.....	.....	.....	84	92	3	3	.....	.....	3	1
.....	.....	.....	.....	1	3	.....	.....	.....	.....	.....	.....
.....	.....	.....	.....	77	43	.....	.....	1	.....	.....	.....
.....	.....	.....	.....	.....	.....	.....	.....	.....	.....	.....	.....
.....	.....	.....	.....	70	58	.....	.....	.....	2	.....	.....

No. III.—RECENSEMENT PERSONNEL DU BAS-CANADA,

COMTÉ

TOWNSHIPS, Etc.	TOTAL DE LA POPULATION.			RÉSIDENTS.				Membres de la Famille absents.		Nombre des Familles.		Nombre moyen de chaque Famille.
	Hommes.	Femmes.	Total.	Membres de la Famille.		Qui ne sont pas Membres de la Famille.		H.	F.	10	11	
				H.	F.	H.	F.					
	1	2	3	4	5	6	7	8	9			
67. Partie de Lacadie .....	867	897	1764	718	742	149	155	.....	.....	342	.....	
68. Partie de St. Valentin.....	99	88	187	96	79	3	9	.....	.....	32	.....	
69. Village de St. Jean.....	1602	1613	3215	1440	1434	162	179	17	5	572	.....	
70. P paroisse de St. Jean.....	753	710	1473	689	680	64	60	18	4	261	.....	
Total de Chambly.....	10272	10301	20576	9025	9229	1247	1075	286	116	3408	.....	

COMTÉ

71. Ste. Anne Lapérade .....	1204	1277	2481	1137	1223	67	54	13	5	341	.....
72. St. François X., Batiscan..	518	437	955	474	378	44	59	23	15	105	.....
73. La Visitation, Champlain.	984	939	1923	932	897	52	42	22	6	266	.....
74. Cap de la Madeleine .....	556	567	1123	492	526	64	41	53	36	147	.....
75. St. Maurice .....	890	758	1648	807	722	83	36	15	4	235	.....
76. Ste. Geneviève, Batiscan..	1081	991	2072	1028	948	53	43	70	3	262	.....
77. St. Stanislas et St. Narcisse	1391	1438	2832	1357	1386	37	52	12	6	424	.....
78. St. Prosper .....	384	397	781	369	380	15	17	27	4	99	.....
79. Chantiers .....	79	2	81	1	2	78	.....	.....	.....	.....	.....
Total de Champlain....	7090	6806	13896	6597	6462	493	344	235	79	1879	.....

COMTÉ

80. St. Joseph, Pointe Lévi ..	764	771	1535	724	722	40	49	23	10	215	.....
81. Notre Dame de la Victoire	2193	2222	4415	1961	1974	232	248	107	35	654	.....
82. St. Jean Chrysostôme....	1450	1419	2869	1363	1301	87	118	100	25	499	.....
83. St. Nicolas .....	1346	1373	2719	1265	1292	81	81	2	.....	424	.....
84. St. Henri .....	1498	1571	3069	1426	1507	72	64	60	55	427	.....
85. St. Anselme.....	1514	1508	3022	1304	1286	210	222	61	41	428	.....
86. St. Isidore.....	1089	1074	2163	1046	1031	43	43	28	21	340	.....
87. St. Lambert.....	449	453	902	433	441	16	12	2	2	157	.....
88. Ste. Claire.....	1242	1222	2464	1158	1146	84	76	75	57	443	.....
89. Ste. Marguerite.....	1217	1175	2392	1185	1143	32	32	63	14	370	.....
90. St. Bernard.....	771	677	1448	743	653	28	24	16	9	234	.....
91. St. Elzéar.....	1189	1176	2365	1125	1106	64	70	22	2	396	.....
92. Ste. Marie.....	1597	1666	3263	1501	1531	96	135	53	23	592	.....
93. St. Joseph de la Beauce...	1310	1255	2565	1221	1192	89	63	3	3	424	.....
94. St. Frédéric.....	450	484	934	436	474	14	10	1	.....	149	.....
95. St. François .....	1435	1439	2874	1361	1378	74	61	41	31	434	.....

D'APRES L'AGE, 1851-2.

DE CHAMBLY.—(Continuation.)

Naissances en 1851.	Au-dessous d'un an.		Décès au-dessous d'un an.		Au-dessous de 2 ans.		Décès au-dessous de 2 ans.		Au-dessous de 3 ans.		Décès au-dessous de 3 ans.		Au-dessous de 4 ans.		Décès au-dessous de 4 ans.		
	H.	F.	H.	F.	H.	F.	H.	F.	H.	F.	H.	F.	H.	F.	H.	F.	
	12	13	14	15	16	17	18	19	20	21	22	23	24	25	26	27	28
.....	.....	59	70	1	1	29	28	.....	.....	32	44	.....	.....	24	24	.....	.....
6	4	4	3	.....	1	2	4	.....	.....	2	2	.....	.....	4	3	.....	.....
.....	.....	48	61	13	13	52	53	2	8	57	43	1	.....	33	42	1	.....
43	20	42	21	1	1	34	19	1	1	30	19	.....	.....	34	38	.....	.....
290	267	425	442	44	40	433	407	10	17	361	326	6	4	312	359	3	4

DE CHAMPLAIN.

51	41	49	42	5	2	37	47	3	.....	47	39	.....	2	42	46	.....	2
20	24	18	11	2	6	22	15	2	1	16	12	1	1	21	22	.....	.....
26	35	32	38	2	2	51	47	.....	.....	39	34	2	1	44	38	.....	.....
25	21	26	22	8	2	14	16	1	2	17	9	1	.....	18	15	.....	.....
21	32	38	45	1	.....	48	49	.....	.....	34	38	.....	.....	34	27	.....	.....
46	33	45	34	5	9	45	30	.....	1	45	28	.....	.....	34	35	1	3
62	71	60	73	1	1	76	81	.....	1	55	65	.....	.....	67	52	.....	.....
18	15	18	13	3	3	15	22	2	1	15	12	.....	.....	15	15	.....	.....
275	275	286	278	27	25	308	307	8	6	268	237	4	4	275	250	1	5

DE DORCHESTER.

30	31	32	33	8	2	32	22	2	.....	15	27	2	1	26	26	2	1
30	32	35	38	14	13	117	93	9	6	79	84	8	1	78	73	5	2
46	59	49	59	7	6	56	46	3	2	48	44	5	1	56	42	2	1
60	66	62	67	7	4	63	40	4	1	44	45	2	.....	49	46	1	2
51	50	50	53	9	12	52	46	4	1	37	42	.....	5	43	40	2	1
63	66	64	69	14	5	63	57	3	4	54	46	3	1	59	62	3	2
54	46	56	48	3	1	52	45	1	3	37	57	.....	.....	54	38	2	1
20	23	20	23	2	1	24	35	1	.....	22	21	.....	.....	14	19	.....	.....
50	40	54	46	8	3	45	60	3	1	48	48	1	4	38	43	2	1
46	46	47	49	9	7	49	56	1	.....	35	51	3	2	48	46	1	4
37	36	37	38	8	2	48	30	1	1	35	23	1	2	35	27	1	1
64	50	70	54	5	4	67	73	3	1	47	46	1	2	51	51	3	.....
72	51	74	54	8	9	63	66	5	8	42	64	2	5	53	58	2	5
60	56	62	57	5	7	63	58	4	3	55	44	3	3	46	48	1	3
20	30	22	30	2	.....	20	24	3	2	23	21	2	1	9	22	2	1
53	65	55	65	4	3	70	72	.....	3	40	46	.....	2	46	65	1	2

No. III.—RECENSEMENT PERSONNEL DU HAUT-CANADA,

COMTÉ

	Au-dessous de 5 ans.		Décès au-dessous de 5 ans.		Entre l'âge de 5 et 10 ans.		Décès entre l'âge de 5 et 10 ans.		ENTRE L'ÂGE DE 10 ET 15 ANS.						ENTRE L'ÂGE DE 15					
	H.	F.	H.	F.	H.	F.	H.	F.	Hommes.			Femmes.			Décès.		Hommes.		Femmes.	
	30	31	32	33	34	35	36	37	Mariés.	Non Mariés.	Mariés.	Non Mariés.	H.	F.	Mariés.	Non Mariés.	Mariés.	Non Mariés.		
67 ...	22	30			122	116					98	124			146	4		90		
68 ...	5	3			17	13					14	19			14			1		
69 ...	44	41	1	192	176	1	2			153	179	1		159	30		211			
70 ...	19	21			105	153		1		88	77			89	10		86			
	287	312	4	2	1344	1472	8	8		1134	1182	1	2	10	1176	116	1183			

COMTÉ

71 ...	33	46		1	178	187	1	4		128	127	1		2	107	9	138
72 ...	14	14	1		86	46	3	1		60	47		1		33	1	53
73 ...	37	35			128	123				112	98			1	104	14	94
74 ...	21	22			88	89		3		65	81			1	63	4	72
75 ...	42	19			110	94				108	71			3	55	10	52
76 ...	42	33			173	151		2		108	109		1	12	109	8	105
77 ...	57	58			236	233				175	167			3	118	22	138
78 ...	18	14			54	57				46	51				35	3	47
79 ...										2					22		1
	264	241	1	1	1053	983	4	10		804	751	1	2	22	646	71	700

COMTÉ

80 ...	22	21			109	94	3	1		91	75		2		96	5	84
81 ...	77	76	3	3	306	305	5	9		227	227	5	2	1	215	18	247
82 ...	39	41	1	1	205	198	3	1		181	176	2	3		178	8	162
83 ...	36	37	2	1	189	207		2		174	180	1	1	2	161	8	166
84 ...	40	52	2		209	230	7	4		182	195	2	1		193	16	172
85 ...	46	53			314	250	4	3		190	221	1	1	1	150	10	160
86 ...	39	43			142	162		2		133	124				121	12	105
87 ...	19	18			80	59				42	56				33	3	41
88 ...	39	50	1		196	176	2	2		144	148	1		2	148	18	138
89 ...	44	37		1	203	183	3	3		152	159			1	127	9	137
90 ...	25	32	3		132	120	6	4		88	67				60	6	50
91 ...	44	43	1	1	219	193	2			120	141		1	4	111	22	104
92 ...	64	58	4	2	238	273		3		209	196	2	3	1	169	22	166
93 ...	33	39	3	1	194	202	8	3		172	157	2		2	142	23	117
94 ...	20	18	1	2	69	92	4	3		63	56		1	1	48	6	43
95 ...	39	39	2	1	222	222	9	7		196	193	3	3	1	156	22	161

D'APRES L'AGE, 1851-2.

DE CHAMBLY.—(Continuation.)

ET 20 ANS.	ENTRE L'ÂGE DE 20 ET 30 ANS.						ENTRE L'ÂGE DE 30 ET 40 ANS.										
	Décès.		Hommes.		Femmes.		Décès.		Hommes.		Femmes.		Décès.				
	H.	F.	Mariés.	Non Mariés.	Veufs.	Veuves.	Mariés.	Non Mariés.	Veufs.	Veuves.	Mariés.	Non Mariés.	Veufs.	Veuves.			
48	49	50	51	52	53	54	55	56	57	58	59	60	61	62	63	64	65
1		49	81		68	70	1			73	20	2	68	22	1		1
		17	1		17	4				7			9	2			
1	2	142	196	2	161	199	8		2	136	123	4	131	24	15		2
		43	43	1	63	39	1			63	14	2	54	8	3		
7	9	687	915	14	920	787	26	4	5	850	313	25	826	250	52	3	9

DE CHAMPLAIN.—(Continuation.)

2	1	58	105	3	86	98	1			106	27	2	112	34	4	1	1
	2	11	82	1	23	28	2	1	6	40	5	1	48	6	3		
		66	74		93	61	3	1		88	12	2	97	9	2		
		29	50		44	38	1	2	1	39	8	1	44	5			1
		86	74		119	96				95	23		59	11	1		
		95	103		93	53	1		1	70	9	2	113	17	2		3
		133	69		137	82	3		1	132	5		138	10	5		1
		20	28	1	37	25			1	38	1	2	36	3			1
		7	22							6	11	2	1				
2	3	505	607	5	632	481	11	4	10	614	101	12	648	95	17	1	7

DE DORCHESTER.—(Continuation.)

	1	61	58	4	72	82	3	1	3	58	12		65	16	5		
2	3	205	197	1	268	178	7	3	6	215	33	9	205	29	17	3	2
		96	124	1	149	118	3		1	116	14	3	129	14	7		
1		73	104	4	109	100	2			104	14	6	113	17	3		
1		83	162		94	161		3	2	103	18	3	122	28	2	1	
	1	70	116	1	97	112			3	101	8	2	106	30	4	3	2
		62	93		107	76				103	14		76	20	2		
		49	38		67	17	1	1		40	2		36	3	3		
1		81	98	1	109	64	2	2		97	18	3	96	11	2	1	
1	1	90	104	1	105	46	2	1		84	6		101	6	1	1	
1	1	52	53		84	36	1	1		78	4		74	3			
		103	53		142	49	4			114	5		96	7	2		
	4	104	111	5	142	111	3	1	2	134	14	1	133	24	6	3	
		106	82	1	129	55	2	1	3	101	3	2	108	7	2		1
	2	43	23	1	58	16				40	3		43		1		
3	4	93	137	4	129	86	2	2	2	114	12	1	108	4	2		

No. III.—RECENSEMENT PERSONNEL DU BAS-CANADA,  
COMTÉ

	ENTRE L'ÂGE DE 40 ET 50 ANS.									ENTRE L'ÂGE DE 50 ET 60 ANS.								
	Hommes.			Femmes.			Décès.			Hommes.			Femmes.			Décès.		
	Maris.	Non Maris.	Veufs.	Mariées.	Non Mariées.	Veuves.	H.	F.		Maris.	Non Maris.	Veufs.	Mariées.	Non Mariées.	Veuves.	H.	F.	
	66	67	68	69	70	71	72	73		74	75	76	77	78	79	80	81	
67 ...	37	8	1	22	12	6				26	3	3	32	4	6			
68 ...	3	1	1							2		1	2					
69 ...	98	14	5	92	13	8	1	2		63	7	9	55	5	15			
70 ...	36	4	4	29	1	4				25		3	30	2	7			
	638	83	40	535	101	65	7	3		412	51	41	334	51	86	7	1	

COMTÉ

71 ...	97	14	5	84	23	5	1	1		45	12	6	49	10	10	3	2	
72 ...	57	4	1	53	6	2				15	2		8	2	4			
73 ...	72	4	4	59	6	4				56	3	4	37	2	5			
74 ...	49	5	1	41	7	3				36		1	20	3	5			
75 ...	40	13		32	4					44	3	3	9	2	4			
76 ...	58	6	1	57	4	3		1		42	3	3	44	3	6			
77 ...	85	4		78	6	7				47	3	3	29	4	5			
78 ...	28	1	1	24	2	2				26	1	1	12	1	1			
79 ...	4	1	1								1							
	490	52	14	428	63	26	1	2		311	28	21	208	27	40	3	2	

COMTÉ

80 ...	60	7	1	28	5	9	1			37	5	5	52	10	5			
81 ...	151	8	7	114	14	20	2			69	11	10	59	2	25	2	4	
82 ...	127	9	6	82	3	12		1		64	3	4	56	2	17			
83 ...	106	7	9	81	3	12	1	1		58	7	9	52	9	20	2		
84 ...	108	13	1	115	14	3	1	1		94	3	5	72	14	8		2	
85 ...	114	9	2	89	13	4	1			57	6	3	57	5	6			
86 ...	77	7	3	64	7	5		1		36	7	4	32	7	7			
87 ...	36	4	2	25	3	1				13			9	1	3			
88 ...	100	2	1	88	6	6				62	7	2	43	3	11	1		
89 ...	103	6	4	82	4	5				63	3	7	52	3	8	1	2	
90 ...	58	1	1	36	3					28	2	3	23	2	2			
91 ...	71	1	1	67	5	2		1		50	1	1	34	1	7		1	
92 ...	123	8	6	102	13	6		1		82	4	6	66	5	13	4		
93 ...	103	3	4	79	8	5	1			50	3	1	41	5	5	1	1	
94 ...	31	2		26	2	2				19	1		9	2	2			
95 ...	116	6	5	88	7	2	1	4		67	1	2	51	3	7		2	

D'APRES L'AGE, 1851-2.  
DE CHAMBLY.—(Continuation.)

	ENTRE L'ÂGE DE 60 ET 70 ANS.									ENTRE L'ÂGE DE 70 ET 80 ANS.								
	Hommes.			Femmes.			Décès.			Hommes.			Femmes.			Décès.		
	Maris.	Non Maris.	Veufs.	Mariées.	Non Mariées.	Veuves.	H.	F.		Maris.	Non Maris.	Veufs.	Mariées.	Non Mariées.	Veuves.	H.	F.	
	82	83	84	85	86	87	88	89		90	91	92	93	94	95	96	97	
	20	3	3	9	33	2				3	1	1		4	2			
	3		1	3		1									1			
	36	3	2	18	4		1	1		14	2	3	2	1	14	1		
	21	2	1	14	2	7	1			10		4	3	1	3			
	224	37	26	128	59	89	4	8		73	27	37	21	31	60	7	3	

DE CHAMPLAIN.—(Continuation.)

49	6	7	27	3	19		2	18	5	8	9	1	10	2	1
16		1	11	3	5		1	7		3	2	4	6		3
25	3	4	16	3	7			9		5	5	1	6		1
12		2	6	1	4			6	1	1	4	1	6	1	
22	2	3	5	4	1			4	2		2	1	2		
35	3	12	19	4	8	1	1	17	1	4	10	1	14	1	2
22	2	3	18	3	5			13		2	4		3		1
10	1	1	16	0	2		1	5	1		1		1		
191	17	33	118	21	51	1	5	79	10	23	37	9	48	4	8

DE DORCHESTER.—(Continuation.)

18	1	3	14	4	4	2		3	4	3	2	1	5		
41	5	7	22	3	31	2		11	2	10	3	1	7		1
30	1	6	20	2	11			21	2	9	6		7		
27	2	4	13	2	9			13	1	7	11	2	17	1	2
53	3	3	35	3	6	1	4	16	1	9	10	1	24	1	3
38	3	5	32	3	5	2	1	16	1	16	8		5	1	1
21	3	3	19	1	3			15		4	10	1	3		
7		1	4	1	1			3			2		1		
24	1	3	29	2	8	1	1	16		7	3	1	9	1	1
20	1	6	14		5			7		4	4	1	2		
16	1	1	8	2	3			6	1	4	4		2	1	
29	1	7	16		5			9		8	10		7	1	
40	1	11	29		23	3		16	1	8	10	3	12	2	1
31	1	8	26	1	8	1	2	25		11	12	5	8	2	3
2		1	6		4		1	5		1			1		
21	4	6	22	3	15	3	1	16		4	6	1	11	1	1



No. III.—RECENSEMENT PERSONNEL DU BAS-CANADA,  
COMTÉ

	HOMMES.				FEMMES.				Grand Total.	DÉCÈS.			Décès en proportion des naissances.
	Mariés.	Non Mariés.	Veufs.	Total.	Mariées.	Non Mariées.	Veuves.	Total.		Hommes.	Femmes.	Total.	
	126	127	128	129	130	131	132	133	134	135	136	137	138
67	208	649	10	867	203	676	18	897	1764	2	2	4	.....
68	32	64	3	99	31	54	3	88	187	.....	1	1	.....
69	493	1083	26	1602	490	1053	70	1613	3215	24	33	57	.....
70	205	532	16	753	204	505	28	740	1493	9	9	18	.....
	2909	7159	204	10272	2885	7017	402	10304	20576	143	132	275	.....

COMTÉ

71	1378	791	35	1204	377	846	54	1277	2481	22	20	42	.....
72	146	363	9	518	146	269	22	437	955	9	23	32	.....
73	320	645	19	981	323	589	27	939	1923	7	6	13	.....
74	173	376	7	556	164	381	22	567	1123	13	11	24	.....
75	298	586	6	890	236	514	8	758	1648	1	.....	1	.....
76	330	726	25	1081	344	610	37	991	2072	17	28	45	.....
77	436	947	11	1394	426	978	34	1438	2832	2	8	10	.....
78	128	249	7	384	129	262	6	397	781	5	7	12	.....
79	17	59	3	79	1	.....	.....	2	81	.....	.....	.....	.....
	2226	4742	122	7090	2146	4450	210	6806	13896	76	103	179	.....

COMTÉ

80	235	513	16	764	238	500	33	771	1535	25	11	36	.....
81	691	1452	47	2193	690	1420	112	2222	4415	67	54	121	.....
82	451	966	30	1450	450	907	62	1419	2869	28	25	53	.....
83	389	914	43	1346	388	921	64	1373	2719	22	17	39	.....
84	463	1008	27	1498	467	1051	53	1571	3069	40	42	82	.....
85	401	1083	30	1514	400	1082	26	1508	3022	36	24	60	.....
86	317	758	14	1089	320	734	20	1074	2163	6	8	14	.....
87	148	298	3	449	146	297	10	453	902	4	1	5	.....
88	382	838	22	1242	387	796	39	1222	2464	25	13	38	.....
89	369	825	23	1217	367	782	26	1175	2392	25	23	48	.....
90	239	522	10	771	235	433	9	677	1448	23	11	34	.....
91	380	790	19	1189	381	768	27	1176	2365	18	14	32	.....
92	504	1051	42	1597	504	1094	68	1666	3263	38	45	83	.....
93	421	859	30	1310	420	803	32	1255	2565	34	34	68	.....
94	144	303	3	450	148	326	10	484	934	15	13	28	.....
95	430	982	23	1435	427	969	43	1430	2874	35	41	76	.....

D'APRES L'AGE, 1851-2.

DE CHAMBLY.—(Continuation.)

SAUVAGES.		PERSONNES DE COULEUR.		Fréquentant les écoles.		Sourds et Muets.		Aveugles.		Aliénés.	
Hommes.	Femmes.	Hommes.	Femmes.	H.	F.	H.	F.	H.	F.	H.	F.
139	140	141	142	143	144	145	146	147	148	149	150
.....	.....	.....	.....	100	101	.....	.....	.....	.....	.....	.....
.....	.....	.....	.....	7	11	.....	.....	.....	.....	.....	.....
.....	.....	.....	.....	213	198	.....	.....	.....	.....	.....	.....
.....	.....	.....	.....	94	84	1	1	2	1	.....	3
.....	.....	.....	.....	1153	994	9	7	6	8	21	13

DE CHAMPLAIN.—(Continuation.)

.....	.....	.....	.....	195	158	.....	1	3	1	4	2
.....	.....	4	2	90	85	2	2	.....	1	1	1
.....	.....	.....	.....	142	132	.....	.....	.....	.....	6	2
.....	.....	.....	.....	56	74	.....	.....	.....	1	1	2
.....	.....	.....	.....	19	26	.....	.....	.....	.....	1	1
.....	.....	.....	.....	111	97	3	4	.....	.....	4	6
.....	.....	.....	.....	67	47	2	2	1	4	2	.....
.....	.....	.....	.....	50	47	.....	.....	.....	.....	1	.....
.....	.....	4	2	730	666	7	9	4	7	19	14

DE DORCHESTER.—(Continuation.)

.....	.....	.....	.....	105	65	1	1	.....	.....	4	2
1	.....	1	.....	291	253	4	1	1	.....	7	3
.....	.....	.....	.....	233	198	.....	.....	1	1	.....	2
.....	.....	.....	.....	161	164	2	1	.....	1	5	5
.....	.....	.....	.....	272	269	2	3	1	1	7	11
.....	.....	.....	.....	183	187	1	.....	2	3	2	1
.....	.....	.....	.....	78	82	.....	.....	.....	.....	3	.....
.....	.....	.....	.....	24	35	.....	.....	.....	1	.....	.....
.....	.....	.....	.....	157	124	.....	2	2	1	3	1
.....	.....	.....	.....	30	22	1	1	.....	.....	2	.....
.....	.....	.....	.....	78	74	1	1	.....	2	.....	3
.....	.....	.....	.....	79	87	1	1	.....	.....	.....	1
.....	.....	.....	.....	161	178	2	1	1	2	4	2
.....	.....	.....	.....	70	90	1	.....	4	1	4	3
.....	.....	.....	.....	77	89	1	1	.....	.....	.....	2
.....	.....	.....	.....	155	166	3	4	.....	1	3	4



No. III.—RECENSEMENT PERSONNEL DU BAS-CANADA,

COMTÉ

TOWNSHIPS, ETC.	TOTAL DE LA POPULATION.			RÉSIDENTS.				Membres de la Famille absents.		Nombre des Familles.	Nombre moyen de chaque Famille.
	Hommes.	Femmes.	Total.	Membres de la Famille.		Qui ne sont pas Membres de la Famille.		M.	F.		
				H.	F.	H.	F.				
				1	2	3	4				
96. St. George .....	725	669	1394	662	606	63	63	37	15	223	....
97. Frampton .....	1003	990	1993	945	915	58	75	30	20	329	....
98. Cranbourne .....	149	135	284	128	118	21	17	4	....	57	....
99. Jersey .....	62	47	109	51	47	11	....	16	4	16	....
100. Linière .....	154	140	294	132	122	22	18	28	14	47	....
101. Marlow .....	12	11	23	12	11	....	....	1	1	5	....
102. Rixborough .....	6	3	9	6	3	....	....	....	....	1	....
Total de Dorchester .....	21625	21480	43105	20188	19999	1437	1481	773	382	6864	....

COMTÉ

103. Township d'Aston .....	281	280	561	269	263	12	17	24	17	96	....
104. Township d'Acton .....	236	189	425	185	177	51	12	3	....	62	....
105. Township de Warwick .....	344	299	643	326	292	18	7	5	2	108	....
106. Township de Durham .....	1115	1093	2208	1043	1033	72	60	16	14	365	....
107. Township de Grantham .....	718	683	1401	650	638	68	45	1	....	234	....
108. Township de Chester .....	487	444	931	452	433	35	11	13	7	173	....
109. Township de Wendover .....	125	91	216	110	75	15	16	3	....	31	....
110. Township de Simpson .....	53	34	87	38	31	15	3	....	....	17	....
111. Township de Tingwick .....	513	468	981	497	459	18	7	13	13	165	....
112. Township de Wickham .....	315	259	574	296	250	19	9	9	5	89	....
113. Township de Stanfold .....	729	689	1418	678	656	51	33	2	2	224	....
114. Township d'Arthabaska .....	786	684	1470	710	625	76	59	6	3	220	....
115. Township d'Horton .....	50	39	89	41	38	9	1	....	....	16	....
116. Township de Bulstrode .....	152	155	307	147	148	5	7	6	4	62	....
117. Township de South Ham. ....	80	62	142	73	61	7	1	2	....	23	....
118. Township de Walton .....	369	294	663	353	291	16	3	7	5	128	....
119. Township d'Upton .....	1125	1059	2184	1024	946	101	113	46	33	382	....
120. Township de Kingsey .....	1132	1130	2262	1015	1019	117	111	32	23	356	....
Total de Drummond .....	8610	7952	16562	7907	7435	705	515	188	128	2751	....

COMTÉ

121. Township de Newport No. 1	} 532	493	1025	473	474	59	19	4	....	164	....
122. Do No. 2											
123. Grande Rivière .....	366	323	689	361	315	5	8	1	2	107	....
124. Township de Percé .....	1157	1003	2160	1023	911	134	92	....	....	302	....
125. Township de Malbay .....	396	384	780	331	337	65	47	1	2	132	....
126. Township de Douglass .....	414	405	819	403	394	11	11	5	6	124	....

D'APRES L'AGE, 1851-2.

DE DORCHESTER.—(Continuation.)

Naissances en 1851.		Au-dessous d'un an.		Décès au-dessous d'un an.		Au-dessous de 2 ans.		Décès au-dessous de 2 ans.		Au-dessous de 3 ans.		Décès au-dessous de 3 ans.		Au-dessous de 4 ans.		Décès au-dessous de 4 ans.	
H.	F.	H.	F.	H.	F.	H.	F.	H.	F.	H.	F.	H.	F.	H.	F.	H.	F.
12	13	14	15	16	17	18	19	20	21	22	23	24	25	26	27	28	29
40	30	44	31	2	7	32	38	2	4	27	26	1	4	29	28	2	1
20	20	22	22	1	1	32	32	....	1	17	26	1	1	46	38	....	1
3	3	5	5	....	....	9	3	....	....	6	5	....	....	3	10	....	....
4	3	5	3	....	....	2	3	....	....	3	4	....	....	4	1	....	1
6	6	6	7	....	1	1	7	....	....	3	7	....	....	4	1	....	....
....	....	....	....	....	....	1	....	....	....	....	....	....	....	1	....	....	....
889	859	931	901	116	88	961	906	49	41	717	777	35	35	792	784	32	30

DE DRUMMOND.

12	13	15	18	1	....	17	15	....	....	10	13	....	1	13	14	....	....
4	6	8	5	....	....	12	14	....	....	15	15	....	....	5	10	....	....
13	16	15	20	....	....	13	12	....	....	16	12	....	....	12	11	....	....
40	45	42	48	1	6	45	46	....	....	41	43	....	1	43	40	....	....
20	30	28	32	....	....	42	40	....	....	37	28	....	....	30	27	....	....
22	30	25	32	2	1	32	25	....	....	17	19	....	1	17	24	....	....
3	2	3	3	....	....	4	6	....	....	3	4	....	....	3	2	....	....
....	....	....	....	....	....	1	1	....	....	....	....	....	....	2	....	....	....
22	20	24	22	1	....	22	16	1	....	25	16	....	....	26	29	....	....
13	9	14	9	....	....	10	15	....	....	14	15	....	1	10	8	....	1
43	25	44	25	....	....	37	37	....	....	22	34	....	....	29	38	....	....
50	42	50	44	....	1	46	37	....	1	37	34	....	....	32	22	....	....
2	1	2	1	....	....	1	3	....	....	1	1	....	....	1	1	....	....
9	11	9	12	1	....	8	5	....	1	7	7	....	....	5	6	....	....
1	2	1	2	....	....	4	4	....	....	2	3	....	....	3	2	....	....
20	21	20	21	6	2	25	19	....	1	16	11	....	1	17	15	....	....
46	50	49	64	3	3	62	43	4	2	42	44	1	....	38	36	1	....
50	49	52	49	3	5	48	40	3	2	35	24	1	....	46	44	....	....
370	370	401	407	17	19	429	378	8	7	333	323	4	3	332	329	2	2

DE GASPÉ.

24	23	26	29	....	....	11	18	2	....	23	23	....	....	17	19	....	....
16	11	17	13	1	....	15	14	....	....	14	7	1	....	10	22	....	....
20	28	22	30	1	2	46	49	2	....	36	33	....	....	39	36	....	....
13	20	14	21	1	....	11	24	....	....	11	17	....	....	15	15	....	1
11	16	11	17	2	....	11	13	....	....	10	8	....	....	12	16	....	....



No. III.—RECENSEMENT PERSONNEL DU BAS-CANADA,  
COMTÉ

	Au-dessous de 5 ans.		Décès au-dessous de 5 ans.		Entre l'âge de 5 et 10 ans.		Décès entre l'âge de 5 et 10 ans.		ENTRE L'ÂGE DE 10 ET 15 ANS.				ENTRE L'ÂGE DE 15					
									Hommes.		Femmes.		Décès.		Hommes.		Femmes.	
	H.	F.	H.	F.	H.	F.	H.	F.	Mariés.	Non Mariés.	Mariés.	Non Mariés.	H.	F.	Mariés.	Non Mariés.	Mariés.	Non Mariés.
	30	31	32	33	34	35	36	37	38	39	40	41	42	43	44	45	46	47
96 ..	27	30	3	2	119	94	5	6	...	75	...	77	1	2	...	69	3	56
97 ..	30	24	1	...	165	156	...	1	...	157	...	145	2	...	...	129	6	165
98 ..	6	5	...	...	16	20	...	...	...	16	...	12	...	...	...	13	1	9
99 ..	2	1	...	...	5	9	...	...	...	5	...	5	...	...	...	7	1	4
100 ..	7	4	...	...	22	16	...	...	...	15	...	22	...	...	...	21	1	12
101 ..	...	1	...	...	3	...	...	...	...	1	...	4	...	...	...	1	...	...
102 ..	...	...	...	...	2	...	...	...	...	1	...	2	...	...	...	...	...	...
	698	722	27	15	3359	3261	61	54	...	2634	...	2638	22	20	...	162348	220	2299

COMTÉ

103 ..	10	11	...	...	40	36	...	...	...	38	...	29	...	...	24	3	26	
104 ..	9	10	...	...	40	32	...	...	...	27	...	16	...	...	2	24	1	19
105 ..	15	10	...	...	62	54	1	1	...	43	...	42	...	...	2	23	5	24
106 ..	40	38	...	...	179	175	...	...	...	130	...	136	...	1	113	12	119	
107 ..	25	24	1	...	119	118	...	1	...	75	...	73	...	...	53	8	58	
108 ..	15	17	...	...	72	48	...	...	...	28	...	55	...	...	41	13	33	
109 ..	3	4	...	...	20	4	...	1	...	11	...	14	...	...	13	...	9	
110 ..	1	2	...	...	4	3	...	...	...	6	...	4	...	...	8	...	5	
111 ..	16	18	...	...	77	91	1	...	...	82	...	55	1	1	1	41	9	44
112 ..	8	5	...	...	48	51	...	...	...	40	...	23	...	...	29	2	25	
113 ..	22	29	...	...	114	123	...	1	...	101	...	82	...	...	78	6	68	
114 ..	26	27	...	1	115	103	...	...	...	84	...	78	...	...	93	10	65	
115 ..	1	2	...	...	10	7	...	...	...	6	...	7	...	...	6	3	2	
116 ..	6	13	...	...	23	23	...	...	...	16	...	10	...	...	6	8	10	
117 ..	2	3	...	...	12	12	...	...	...	8	...	11	...	...	10	...	4	
118 ..	6	8	...	1	66	44	...	...	...	34	...	36	...	...	1	30	14	14
119 ..	42	46	...	...	155	177	...	1	...	129	...	117	...	...	1	123	26	110
120 ..	41	49	...	...	182	184	...	1	1	130	...	137	1	...	1	109	10	130
	238	316	1	2	1338	1292	3	6	...	988	...	925	2	2	9	824	130	765

COMTÉ

121 ..	20	26	...	...	68	69	1	1	...	67	...	61	...	...	45	6	53
122 ..	...	...	...	...	...	...	...	...	...	...	...	...	...	...	...	...	...
123 ..	11	12	...	...	59	52	1	...	...	60	...	54	...	...	36	8	36
124 ..	44	38	1	1	166	151	1	...	...	148	...	126	...	...	107	9	106
125 ..	14	11	1	...	45	64	1	...	...	53	...	44	...	...	40	...	42
126 ..	11	13	1	...	61	57	...	1	...	51	...	68	...	...	49	...	45

D'APRES L'AGE, 1851-2.

DE DORCHESTER.—(Continuation.)

ET 20 ANS.	ENTRE L'ÂGE DE 20 ET 30 ANS.						ENTRE L'ÂGE DE 30 ET 40 ANS.										
	Décès.		Hommes.		Femmes.		Décès.		Hommes.		Femmes.		Décès.				
	H.	F.	Mariés.	Non Mariés.	Veufs.	Mariés.	Non Mariés.	Veufs.	H.	F.	Mariés.	Non Mariés.	Veufs.	H.	F.		
48	49	50	51	52	53	54	55	56	57	58	59	60	61	62	63	64	65
...	...	50	46	...	75	30	2	...	1	80	8	...	62	11	3	1	...
1	1	46	97	3	68	62	1	1	...	69	10	3	68	1	2	...	2
...	...	24	13	...	27	5	...	...	...	10	...	1	14	1	...	...	...
...	1	5	14	...	5	3	...	...	...	2	3	...	4	1	...	...	...
...	...	8	15	...	9	13	2	...	...	12	8	...	11	2	1	1	...
...	...	...	1	...	...	1	...	...	...	1	...	1	...	...	...	...	...
11	19	1504	1739	27	2045	1421	37	17	23	1776	209	35	1771	235	65	14	7

DE DRUMMOND.—(Continuation.)

...	...	23	18	...	33	17	...	...	...	30	2	...	26	1	1	1	...
...	...	18	20	...	21	5	...	...	...	23	2	...	19	3	...	...	...
...	...	31	29	...	39	8	...	...	...	29	1	2	24	...	...	...	...
...	...	76	94	1	103	63	2	...	1	86	14	4	99	7	5	1	2
...	...	59	48	1	88	32	...	...	1	61	10	1	53	4	1	...	...
...	...	79	53	1	69	18	...	...	1	44	2	2	42	2	...	...	...
...	...	13	17	...	11	6	...	...	...	9	7	...	9	...	...	...	1
...	...	5	4	1	4	5	...	...	...	6	1	...	2	...	...	...	...
1	1	32	42	...	55	9	...	...	1	48	6	...	37	1	...	...	...
...	...	17	32	1	30	16	...	...	...	38	5	...	23	1	...	...	...
...	...	41	49	...	50	26	2	1	...	79	7	1	87	7	3	...	...
...	...	66	56	...	88	36	1	...	...	70	7	...	56	6	...	...	1
...	...	4	5	...	3	...	...	...	...	6	1	...	4	...	...	...	...
...	...	24	5	...	25	5	...	...	...	20	...	...	15	...	...	...	...
...	...	4	11	...	5	...	...	...	...	9	1	...	8	...	...	...	...
1	...	46	30	...	53	5	...	1	...	31	...	...	25	1	1	...	...
...	...	109	111	...	132	36	1	...	...	82	8	1	81	6	4	2	...
1	1	73	100	2	112	71	3	...	3	100	9	3	88	4	6	1	...
3	2	725	724	7	921	358	10	2	7	771	83	14	698	43	21	5	4

DE GASPÉ.—(Continuation.)

...	...	47	63	...	66	14	1	1	...	43	10	3	39	3	3	2	1
...	...	...	...	...	...	...	...	...	...	...	...	...	...	...	...	...	...
...	...	29	35	...	39	6	1	3	1	27	2	1	24	2	1	...	...
...	...	59	144	3	110	70	3	1	2	87	22	2	99	7	2	...	...
1	...	24	57	2	46	24	2	...	...	35	13	...	26	1	2	...	...
...	...	23	61	1	33	38	1	...	1	34	8	2	29	7	1	...	1

No. III.—RECENSEMENT PERSONNEL DU BAS-CANADA,  
COMTÉ

	ENTRE L'ÂGE DE 40 ET 50 ANS.								ENTRE L'ÂGE DE 50 ET 60 ANS.							
	Hommes.			Femmes.			Décès.		Hommes.			Femmes.			Décès.	
	Mariés.	Non Mariés.	Veufs.	Mariés.	Non Mariés.	Veufs.	H.	F.	Mariés.	Non Mariés.	Veufs.	Mariés.	Non Mariés.	Veufs.	H.	F.
	66	67	68	69	70	71	72	73	74	75	76	77	78	79	80	81
96..	49	5	1	43	3	1			25		3	22	2	3		
97..	62	2	5	63	1	10			59	2	4	46	1	11	1	
98..	6	1		5					5		2	6				1
99..	3					1			1			1		1		
100..	8	5	1	9		4	1		6	1	3	6	2			
101..	1	1		2					1			1				
102..																
	1616	107	60	1288	114	110	9	10	946	67	74	790	79	161	12	13

COMTÉ

103..	15			16					8		2	5		3		
104..	10	1		11		1			16			3				
105..	33	2	4	19		1			12	3	2	8		3		
106..	62	7	4	58	2	7			53	3	2	32	2	12	1	
107..	54	3	3	37	4	1			22			23	1	7		1
108..	29	1		23	1	1			16		1	9				
109..	6	4	1	4	1	1			2		1	1		4		
110..	2	2		1	1				1	2		4				
111..	34	2	1	27		5			18	1	2	16		4	1	1
112..	13	4	1	16	1	3			12	2	1	11			1	
113..	52	2	2	39					26	1	2	20		3		
114..	44	2	1	34	4	1		1	28	2		25		1		
115..	1			3		1	1		4			1				
116..	11			6					4			3		1		
117..	4	1		3					4	1		4				
118..	21	1	1	15				1	11		1	7	1			
119..	72	1	5	61	1	4	1		59	1	3	35	3	5	1	1
120..	74	4	3	61	2	12	1		43	2		46	1	11		1
	537	37	26	434	17	38	3	2	339	18	17	253	8	54	4	4

COMTÉ

121..	34	1	2	27	1	2			26	1	1	13		6	1	
122..																
123..	17		1	16		1			14		3	9		2		
124..	78	31	7	66	2	10			54	10	1	36	1	3	1	
125..	19	4		23	1	3			25	3	3	11	1	2		
126..	18	4	4	29		4			19	1	2	10		2	1	1

D'APRÈS L'ÂGE, 1851-2.

DE DORCHESTER.—(Continuation.)

	ENTRE L'ÂGE DE 60 ET 70 ANS.								ENTRE L'ÂGE DE 70 ET 80 ANS.							
	Hommes.			Femmes.			Décès.		Hommes.			Femmes.			Décès.	
	Mariés.	Non Mariés.	Veufs.	Mariés.	Non Mariés.	Veufs.	H.	F.	Mariés.	Non Mariés.	Veufs.	Mariés.	Non Mariés.	Veufs.	H.	F.
	82	83	84	85	86	87	88	89	90	91	92	93	94	95	96	97
19		1	1	11	1	6	2		8	1	2	4		5	1	
17		3	1	15	1	11			14	1	3	5	1	4	1	
6			2	3					4			2		1		
		1														
3						2	1		2		1	1		1		
1				1					1		1			1		
464	33	79	339	29	160	18	10		227	15	112	107	18	132	13	13

DE DRUMMOND.—(Continuation.)

5				4					2		1	1				
1		1		2					1							
2			2	1					2		2	3				
38	1		7	21	1	11		1	6		4	2	2	5	2	
21	2		5	10		4			10		7	4		5		
3	1		1	8	1	1			3	3		1				
1			1	2	1	1			1							
2			1	1	1				1							
9	1		2	4		3		1	5		2	5		1		
9	1		1	3				1	3		1	1				
13			3	6		2			3			1		3		1
10	1		5	5		3			5		4	2		1		
1																
2				3							2		1	1		
1			1	1												
7			2	2	1	1			1		2					
25	1	1	10	1	6				3		1	1		8	3	
33	2	4	15	1	9	1			16	1	6	6		7	1	
183	11	35	97	7	41	1	3		62	4	32	27	3	31	6	1

DE GASPÉ.—(Continuation.)

6	1	3	1		2				1	2	1					
8	1	1	1						4			1		1		1
22	7	11	11		1				3		3	1		2		
6			2									1				
10		6	4		4				2		2	1		4		



No. III.—RECENSEMENT PERSONNEL DU BAS-CANADA,

COMTÉ

	HOMMES.				FEMMES.				Grand Total.	DÉCÈS.			Décès en proportion des naissances.
	Mariés.	Non Mariés.	Veufs.	Total.	Mariées.	Non Mariées.	Veuves.	Total.		Hommes.	Femmes.	Total.	
	126	127	128	129	130	131	132	133	134	135	136	137	138
96.	232	483	10	725	221	428	20	669	1394	21	27	48	.....
97.	270	713	20	1003	272	676	42	990	1993	12	8	20	.....
98.	56	88	5	149	59	75	1	135	284	.....	1	1	.....
99.	11	51	.....	62	11	34	2	47	109	.....	2	2	.....
100.	39	108	7	154	37	93	10	140	294	3	1	4	.....
101.	4	7	1	12	4	6	1	11	23	.....	.....	.....	.....
102.	1	5	.....	6	1	2	.....	3	9	.....	.....	.....	.....
	6583	14617	425	21625	6573	14197	710	21480	43105	477	415	892	.....

COMTÉ

103.	88	190	3	281	88	186	6	280	561	2	1	3	.....
104.	71	165	.....	236	57	131	1	189	425	.....	.....	.....	.....
105.	101	234	9	344	99	193	7	299	643	2	2	4	.....
106.	331	760	24	1115	327	724	42	1093	2208	6	12	18	.....
107.	229	472	17	718	224	441	18	683	1401	4	7	11	.....
108.	174	307	6	487	165	275	4	444	931	4	3	7	.....
109.	32	90	3	125	27	61	3	91	216	1	2	3	.....
110.	17	35	1	53	12	.....	.....	34	87	.....	.....	.....	.....
111.	151	355	7	513	154	301	13	468	981	5	6	11	.....
112.	92	217	6	315	85	169	5	259	574	3	1	4	.....
113.	214	507	8	729	209	469	11	689	1418	1	2	3	.....
114.	224	552	10	786	220	456	8	684	1470	.....	5	5	.....
115.	16	34	.....	50	14	24	1	39	89	1	.....	1	.....
116.	61	88	3	152	60	92	3	155	307	1	1	2	.....
117.	22	56	2	80	21	41	.....	62	142	.....	.....	.....	.....
118.	118	245	6	369	116	176	2	294	663	12	7	19	.....
119.	352	762	11	1125	346	684	29	1059	2184	16	8	24	.....
120.	342	770	20	1132	338	742	50	1130	2262	16	16	32	.....
	2635	5839	136	8610	2562	5187	203	7952	16562	74	73	147	.....

COMTÉ

121.	157	365	10	532	152	326	15	493	1025	7	3	10	.....
122.	.....	.....	.....	.....	.....	.....	.....	.....	.....	.....	.....	.....	.....
123.	100	260	6	366	99	218	6	323	689	6	2	8	.....
124.	306	822	29	1157	332	649	22	1003	2160	9	6	15	.....
125.	109	280	7	396	109	265	10	384	780	4	1	5	.....
126.	106	290	18	414	106	282	17	405	819	4	5	9	.....

D'APRES L'AGE, 1851-2.

DE DORCHESTER.—(Continuation.)

SAUVAGES.		PERSONNES DE COULEUR.		Fréquentant les écoles.		Sourds et Muets.		Aveugles.		Aliénés.	
Hommes.	Femmes.	Hommes.	Femmes.	H.	F.	H.	F.	H.	F.	H.	F.
139	140	141	142	143	144	145	146	147	148	149	150
.....	.....	.....	.....	67	56	.....	1	.....	.....	2	2
.....	.....	.....	.....	144	134	.....	.....	.....	.....	3	4
.....	.....	.....	.....	1	4	.....	2	.....	.....	1	.....
2	3	.....	.....	14	14	.....	.....	.....	.....	1	.....
.....	.....	.....	.....	.....	.....	.....	.....	.....	.....	.....	.....
3	3	1	.....	2380	2291	20	18	15	14	51	46

DE DRUMMOND.—(Continuation.)

.....	.....	.....	.....	8	13	1	.....	.....	.....	.....	.....
.....	.....	.....	.....	27	23	.....	.....	.....	.....	.....	.....
10	16	.....	.....	189	151	1	1	.....	1	1	1
.....	.....	.....	.....	13	21	.....	.....	.....	.....	.....	2
.....	.....	.....	.....	9	7	.....	1	.....	.....	.....	.....
.....	.....	.....	.....	3	.....	.....	.....	.....	.....	.....	.....
.....	.....	.....	.....	4	4	.....	.....	.....	.....	.....	.....
.....	.....	.....	.....	34	39	.....	1	.....	.....	.....	.....
.....	.....	.....	.....	15	9	1	.....	1	.....	1	2
.....	.....	.....	.....	98	98	1	.....	.....	.....	.....	.....
.....	.....	.....	.....	47	37	.....	.....	1	.....	.....	2
.....	.....	.....	.....	.....	.....	.....	.....	.....	.....	.....	.....
.....	.....	.....	.....	.....	.....	.....	.....	1	.....	.....	.....
.....	.....	.....	.....	7	7	.....	.....	.....	.....	.....	.....
.....	.....	.....	.....	.....	.....	.....	.....	.....	.....	.....	.....
2	4	.....	.....	94	93	4	.....	.....	.....	.....	5
.....	1	.....	.....	139	126	5	2	1	4	2	1
12	21	.....	.....	687	628	13	6	5	5	6	11

DE GASPÉ.—(Continuation.)

8	6	5	3	.....	.....	1	.....	.....	.....	.....	.....
.....	.....	.....	.....	40	33	.....	.....	1	.....	3	1
.....	.....	.....	.....	54	34	.....	.....	.....	.....	3	2
.....	.....	.....	.....	26	22	.....	3	.....	.....	.....	.....
.....	.....	.....	.....	28	22	1	.....	1	.....	1	.....

No. III.—RECENSEMENT PERSONNEL DU BAS-CANADA,

COMTÉ

TOWNSHIPS, Etc.	TOTAL DE LA POPULATION.			RÉSIDENTS.				Membres de la Famille absents.		Nombre des Familles.	Nombre moyen de chaque Famille.
	Hommes.	Femmes.	Total.	Membres de la Famille.		Qui ne sont pas Membres de la Famille.		M.	F.		
				H.	F.	H.	F.				
1	2	3	4	5	6	7	8	9	10	11	
127. Township d'York	321	285	606	262	242	59	43	7	3	96	.....
128. Gaspé, Baie, Sud	.....	.....	.....	.....	.....	.....	.....	.....	.....	.....	.....
129. Gaspé, Baie, Nord	.....	.....	.....	.....	.....	.....	.....	.....	.....	.....	.....
130. Township de Sydenham	154	134	288	145	128	9	6	.....	.....	39	.....
131. Cap des Rosiers	419	366	785	344	316	75	50	2	1	129	.....
132. Township de Fox	302	282	584	277	253	25	29	3	1	64	.....
133. Cap Chat	497	469	966	450	421	47	48	4	1	148	.....
134. Isles de la Magdeleine	1116	1086	2203	1077	1037	39	49	10	.....	343	.....
Total de Gaspé	5674	5230	10904	5146	4828	528	402	37	16	1648	.....

COMTÉ

135. Laprairie	1100	1052	2152	1038	957	62	95	.....	.....	344	.....
136. Laprairie, Village	814	943	1757	751	868	60	75	1	.....	342	.....
137. St. Constant	1370	1327	2697	1295	1246	75	81	74	2	427	.....
138. St. Philippe	1224	1256	2480	1127	1152	97	104	6	.....	368	.....
139. St. Isidore	1078	1055	2133	1051	1027	27	28	63	13	316	.....
140. Ste. Philomène	1006	965	1971	918	908	58	57	73	10	315	.....
141. Chateauguay	1235	1125	2360	1126	988	109	137	30	2	370	.....
142. Saut St. Louis	918	748	1666	789	729	129	19	46	16	320	.....
143. St. Jacques	974	977	1951	926	912	48	65	6	3	324	.....
144. St. Edouard	1860	1784	3644	1796	1709	64	75	32	8	620	.....
145. St. Cyprien	2300	2195	4495	2215	2156	55	39	46	16	750	.....
146. St. Valentin	1535	1517	3052	1446	1446	89	71	5	3	464	.....
147. St. Bernard, Lacolle	1761	1719	3483	1616	1568	148	151	13	2	618	.....
148. Sherrington	833	812	1645	813	788	20	24	15	16	282	.....
149. Partie de L'Acadie	437	413	850	381	351	53	62	.....	.....	131	.....
150. Partie de St. Luc	179	160	339	148	143	31	17	5	3	46	.....
151. Partie de Longueuil	120	93	213	112	86	8	7	.....	.....	21	.....
152. St. Rémi	1887	1870	3757	1797	1754	90	116	70	15	627	.....
Total d'Huntingdon	20631	20011	40642	19111	18788	1223	1223	485	109	6685	.....

COMTE

153. Ste. Anne	1470	1602	3072	1338	1395	132	207	26	18	483	.....
154. Township d'Exmouth	295	292	587	285	270	10	22	6	3	98	.....
155. Rivière Ouelle	1706	1799	3505	1545	1585	161	214	5	3	514	.....
156. St. Denis	1163	1133	2296	1086	1050	77	83	70	59	343	.....

D'APRES L'AGE, 1851-2.

DE GASPÉ—(Continuation.)

Naisances en 1851.	Au-dessous d'un an.		Décès au-dessous d'un an.		Au-dessous de 2 ans.		Décès au-dessous de 2 ans.		Au-dessous de 3 ans.		Décès au-dessous de 3 ans.		Au-dessous de 4 ans.		Décès au-dessous de 4 ans.		
	H.	F.	H.	F.	H.	F.	H.	F.	H.	F.	H.	F.	H.	F.	H.	F.	
	12	13	14	15	16	17	18	19	20	21	22	23	24	25	26	27	28
12	9	13	10	.....	.....	11	10	.....	.....	10	11	.....	.....	7	5	.....	.....
6	3	9	3	.....	.....	3	9	.....	.....	4	5	.....	.....	4	3	.....	.....
12	14	13	17	3	.....	22	11	.....	.....	21	11	.....	.....	18	13	.....	.....
14	10	18	12	1	1	15	10	.....	.....	9	13	.....	.....	11	17	.....	.....
30	30	34	32	.....	.....	27	24	.....	.....	20	30	.....	.....	8	23	.....	.....
54	40	56	38	2	3	36	40	.....	.....	34	37	.....	.....	45	41	.....	2
212	204	233	212	11	6	208	222	4	1	192	195	2	.....	186	210	.....	3

D'HUNTINGDON.

51	55	55	60	6	2	51	44	1	2	48	38	1	1	37	33	.....	.....
34	32	36	36	1	1	40	36	.....	1	27	24	1	3	23	20	.....	.....
71	70	79	72	14	9	71	50	1	4	49	44	.....	2	52	55	.....	.....
43	45	46	49	.....	.....	54	68	.....	1	54	48	.....	.....	34	45	.....	.....
36	41	40	45	2	1	49	55	.....	.....	41	30	1	.....	37	31	.....	.....
33	47	41	53	.....	.....	54	60	.....	.....	52	38	.....	.....	29	44	.....	.....
36	20	40	25	1	.....	68	47	.....	.....	65	29	.....	.....	57	38	.....	.....
45	40	46	41	9	6	35	18	5	5	34	23	2	1	26	33	2	.....
46	42	51	47	2	3	35	50	.....	.....	30	37	.....	2	43	41	.....	.....
32	28	37	32	3	1	117	86	1	.....	78	73	1	2	63	76	.....	.....
111	96	125	106	6	5	91	96	2	3	86	82	2	1	78	82	3	.....
71	76	77	68	8	1	70	82	2	.....	46	55	1	1	67	56	1	.....
54	70	59	78	9	3	78	71	8	2	58	63	2	2	51	63	1	.....
31	40	37	44	1	1	38	33	1	.....	37	37	.....	1	25	28	.....	.....
31	31	35	34	.....	.....	17	14	.....	.....	17	14	.....	.....	17	15	.....	.....
6	8	6	8	.....	.....	9	5	.....	.....	5	3	.....	.....	1	9	.....	.....
2	2	2	2	.....	.....	3	5	.....	.....	3	4	.....	.....	5	3	.....	.....
130	125	149	135	2	5	81	72	2	3	67	63	2	1	84	65	.....	.....
863	868	961	935	61	38	961	892	23	21	797	705	13	17	729	737	7	.....

DE KAMOURASKA.

42	48	53	60	2	7	47	43	.....	.....	53	42	.....	.....	48	39	.....	.....
30	12	22	14	.....	1	18	14	.....	.....	10	10	.....	1	10	15	.....	.....
54	61	63	62	11	9	67	52	5	1	62	69	1	.....	61	52	.....	2
44	48	45	51	9	7	66	43	1	.....	47	51	1	.....	36	38	.....	.....

No. III.—RECENSEMENT PERSONNEL DU BAS-CANADA,  
COMTÉ

	Au-dessous de 5 ans.		Décès au-dessous de 5 ans.		Entre l'âge de 5 et 10 ans.		Décès entre l'âge de 5 et 10 ans.		ENTRE L'ÂGE DE 10 ET 15 ANS.			ENTRE L'ÂGE DE 15							
	H.	F.	H.	F.	H.	F.	H.	F.	Hommes.	Femmes.	Décès.	Hommes.	Femmes.	Hommes.	Femmes.	Décès.			
	30	31	32	33	34	35	36	37	38	39	40	41	42	43	44	45	46	47	
127	13	13			39	28						34		30			32	12	38
128																			
129																			
130	3	3			22	26					22	19			23			8	
131	12	17			61	59					40	55	1		39	5		32	
132	14	9			52	43		1			33	43			29	5		26	
133	32	12			90	76					47	55			39	15		39	
134	40	38			167	169					136	152	2	1	132	6		122	
	214	192	3	1	830	794	4	3			691	707	3	1	571	66		547	

COMTÉ

135	38	27		1	145	173		2			147		129	1		3	124	12	106
136	26	21			118	137		1			114		136			1	70	7	105
137	51	36	3		198	198	3	2			164		157			2	130	10	147
138	46	36			167	187					166		158			4	158	6	158
139	28	35			137	149		2			122		136			3	126	21	103
140	44	26			164	166					128		93			1	109	9	97
141	56	43			196	191					130		135				134	5	127
142	23	15		1	128	109		1	1		81		88		1	1	108	46	45
143	49	25			154	144					132		124		1	11	93	6	105
144	61	74			268	268					221		187			1	203	32	182
145	74	70			341	356					270		260			4	299	21	236
146	59	54			248	239		1			206		212	1	1	14	161	32	152
147	59	62			265	255					202		226			3	234	26	172
148	29	30			124	112		1			92		93				93	13	93
149	17	8			69	59					43		48				36	5	50
150	2	5			34	26					19		21				22	1	15
151		1			10	15					6		13				7		4
152	48	67			275	279					221		217			4	211	31	166
	710	635	3	2	3011	3063	8	6			2164	2433	2	3	54	2318	283	2063	

COMTÉ

153	35	56			197	216		1			205		160			1	261	9	178
54	10	11			59	53					23		30				27	1	24
155	62	56			230	245		1			185		224			1	199	12	192
156	44	30		1	153	177		1			133		128			4	146	5	119

D'APRES L'AGE, 1851-2.

DE GASPE.—(Continuation.)

ET 20 ANS.	ENTRE L'ÂGE DE 20 ET 30 ANS.						ENTRE L'ÂGE DE 30 ET 40 ANS.										
	Décès.		Hommes.		Femmes.		Décès.		Hommes.		Femmes.		Décès.				
	H.	F.	Marités.	Non Marités.	Veufs.	Marités.	Non Marités.	Veuves.	H.	F.	Marités.	Non Marités.	Veufs.	H.	F.		
48	49	50	51	52	53	54	55	56	57	58	59	60	61	62	63	64	65
		26	45		26	32		1		25	4		19	5	2		1
		5	15		10	7	2	1		12	5	1	11	6		1	
1		32	51		44	13	1	2	1	33	17	1	30	12		1	
		14	13		29	17	1	1		37	13		36			1	
		47	34		64	15	1			44	1	1	45	3	1		
2		98	92	2	133	66	2	1		94	5	1	87	6	3		1
4		404	610	8	600	302	15	11	5	471	106	12	445	52	17	5	4

D'HUNTINGDON.—(Continuation.)

		51	97	1	84	64	2			70	4	2	90	11	3	1	1
	1	46	38	2	61	63	2		3	87	5	4	78	18	9		
1	3	88	101	2	127	71	1	2	1	135	4	2	114	13	3		1
		81	114		111	83		1	1	82	7	1	87	11	3		
1		66	92	1	94	63	1		1	88	13		70	8	1		
		69	54	4	93	45	4			89	8	1	88	12	3		
		65	95	1	91	76	1			95	7	3	95	9	4		
1	1	105	65	5	97	14	5	1	4	81	15	4	74	1	11	3	1
		81	61		103	42		1		95	3		95	5	2		
		175	98	4	194	92	5			142	10	1	139	12	6		1
	2	204	188		225	124	1		1	172	13	3	187	17	4	2	1
1	2	124	92	1	161	67	1		2	113	7	2	113	10	3	2	
1		143	124		191	78	1	1		147	13	2	137	3	6	1	2
1	1	72	62		89	39		1		64	4	1	73	4	4		
		36	49		41	29				35	4		38	6			
		3	22	1	9	12				15	2		12	3		1	1
		20	6		8	13				33	1		12		1		
		102	99	2	182	89	4			154	11	5	169	23	7		
8	9	1531	1457	24	1961	1064	28	7	13	1717	131	31	1671	166	70	10	8

DE KAMOURASKA.—(Continuation.)

	1	68	170		179	147	2			104	30	2	87	51	8	1	
		23	8	3	27	8				26	1	1	34	4			
		95	178	1	144	185	2			125	37	6	112	62	5		
		70	106	1	96	113	4	1		103	13	1	83	22	5		

No. III.—RECENSEMENT PERSONNEL DU BAS-CANADA,  
COMTÉ

	ENTRE L'ÂGE DE 40 ET 50 ANS.									ENTRE L'ÂGE DE 50 ET 60 ANS.								
	Hommes.			Femmes.			Décès.			Hommes.			Femmes.			Décès.		
	Mariés	Non Mariés.	Veufs.	Mariées	Non Mariées.	Veuves.	H.	F.		Mariés.	Non Mariés.	Veufs.	Mariées	Non Mariées.	Veuves.	H.	F.	
	66	67	68	69	70	71	72	73	74	75	76	77	78	79	80	81		
127 ..	20	4	2	15	3	1			12	1	1	13		3		1		
128 ..																		
129 ..																		
130 ..	5	4	1	10	1				10	1	1	1	2	1				
131 ..	25	4	1	18		6			12	5	1	9		5				
132 ..	18	2	2	5	1	3		1	12	2	2	4		1				
133 ..	35			19	2				27		2	9	1	1	1			
134 ..	73	5	2	66		11			44	4	4	30		12				
	342	59	22	294	11	41		1	255	28	21	145	5	38	4	2		

COMTÉ

135 ..	81	4	6	64	6	4	2		51	4	5	40	3	8				
136 ..	53	4	7	63	11		3		52	5	4	28	9	8				
137 ..	92	8	4	82	5	12	1	1	59	5	6	52	4	9	1			
138 ..	80	3		67	7	6		1	58	5	6	52	1	8				2
139 ..	66	4		54	4	8			48	2	1	57	3	1				
140 ..	65	4		49	1	2			38		6	36	2	6				
141 ..	75	5		62	7	6		1	44	3	6	36	5	12				1
142 ..	64	7	1	53	1	5	1		37	2	2	19	1	11				
143 ..	61	3		46	5	7	1		34	1	2	32	1	9				
144 ..	109	3	8	102	8	8	1	1	81	1	5	64	6	11	2	1		
145 ..	155	6	4	125	5	2	2	1	97	6	4	96	1	16	1	1		
146 ..	105	2	1	89	1	11			72			48	2	15				1
147 ..	101	3	5	109	4	7	2	1	110	3	5	87	2	9	1			
148 ..	67		1	46	1	2		1	36	1	4	34	3	8				
149 ..	21	1	1	20	3	2			17	1	1	10	1	1				
150 ..	13	1		15					13		1	7	1	1				
151 ..	23	1	1	7	1				1	3		1		1				
152 ..	143	2	5	120	17	5		2	84	1	10	58	6	14	1			
	1377	61	44	1173	87	87	13	9	932	43	68	757	51	147	6	6		

COMTÉ

153 ..	83	5	6	99	23	9	2		46	4	9	66	16	13	2	2		
154 ..	28	1		20	1				9		1	7	1	4				
155 ..	105	13	10	106	34	11			78	8	4	58	20	14		1		
156 ..	62	8	2	55	7	2			45	3	2	43	9	5		1		

D'APRES L'AGE, 1851-2.

DE GASPÉ.—(Continuation.)

	ENTRE L'ÂGE DE 60 ET 70 ANS.									ENTRE L'ÂGE DE 70 ET 80 ANS.								
	Hommes.			Femmes.			Décès.			Hommes.			Femmes.			Décès.		
	Mariés.	Non Mariés.	Veufs.	Mariées.	Non Mariées.	Veuves.	H.	F.		Mariés.	Non Mariés.	Veufs.	Mariées.	Non Mariées.	Veuves.	H.	F.	
	82	83	84	85	86	87	88	89	90	91	92	93	94	95	96	97		
	13	2	2	6		1		1	4		1	2			1			
	1		1	1		1			1			2		3				
	6		2	3		3		1	1		1	1		1				
	3	2	1	3		1					1			1				
	4		1	9	1	1			4					1				
	16	1	4	7		5			9		3	5		4				
	95	14	32	48	1	19		2	29	2	12	14		17	1	1		

D'HUNTINGDON.—(Continuation.)

29	2	3	13	2	12	2	3		5	1	3	5	1	10	5			
20	3	4	18	6	12	2			10	4	4	5	1	11	1			
43		1	26	3	14	1	1		12	1	6	4	1	12				1
26	1	4	14	1	16				15	1	3	11	1	13				2
44			22	2	6		1		9		1	5	1					
23		5	17		7				11	1	3	4		3				
25	2	3	20	3	11	1	1		9		3	6	1	10	1			
20	1	6	14	2	8				6		4	2	1	5				
25	2	2	23		8				9	1	4	5	2	10				
61	3	6	40	7	6				18	2	5	8	8	7				
64	3	10	27	4	19	1			28	3	5	6	2	8				3
36	1	5	13	2	10		1		12	1	3	5		10	1	1		
58	1	7	29		12		1		14	1	8	13	3	5	1			
20	1	7	14		2				12		2	4		5				
12	1	2	7	4	1				2	1	1	1	4					
5	1	1	3						1		1	1		1				
1									1			1		1				
50	1	2	36	4	10				17		4	6	1	13	2			
	562	23	68	336	40	154	9	8	191	17	60	92	27	124	11	9		

DE KAMOURASKA.—(Continuation.)

20	2	9	33	12	13				5	1	11	14	4	11		1		
10	1	1	7		1				3		2		4					
47	11	10	28	8	12				17	3	13	10	6	9	2	1		
24	4	6	18	3	5		1		25	1	5	7	1	4				

No. III.—RECENSEMENT PERSONNEL DU BAS-CANADA,  
COMTÉ

	ENTRE L'ÂGE DE 80 ET 90 ANS.									ENTRE L'ÂGE DE 90 ET					
	Hommes.			Femmes.			Décès.		Hommes.			Femmes.			
	Marisés.	Non Marisés.	Veufs.	Marisées.	Non Marisées.	Veuves.	H.	F.	Marisés.	Non Marisés.	Veufs.	Marisées.	Non Marisées.	Veuves.	
	98	99	100	101	102	103	104	105	106	107	108	109	110	111	
127															
128															
129															
130	1														
131			1												
132															
133			3			3								3	
134													1	3	
	4		8	1		6		1	1	1			1	3	

COMTÉ

135	6	2	1	2		5		2	1			1		
136	5			1		3		1						2
137	2		2		2	9		1			1			
138	6		1	2	1	3			1			1		
139	1		1	1					1					
140	3			3										
141	4	1	2	3	1	2	1	1						1
142	1					3								
143	2		1			2							1	
144	1	3			6									1
145	3		2	2		5			1	1				1
146	2	1				5	2		1	1	2	1		1
147	4	1	3	5		3	3		1		1			
148			1	2							2			
149	1											1		
150	1					2							1	
151														
152	3		2	2		6			1			1		
	45	8	16	23	10	48	6	5	5	2	7	5	1	5

COMTÉ

153			4			9								3
154									1					
155	5		10	2	1	6	2							
156	3	1	3		1	8								

D'APRES L'AGE, 1851-2.  
DE GASPÉ.—(Continuation.)

100 ANS.	AU-DESSUS DE L'ÂGE DE 100 ANS.										Age inconnu.		DECÈS.	
	Hommes.			Femmes.			Décès.		Age inconnu.					
	H.	F.	Décès.	Marisés.	Non Marisés.	Veufs.	Marisées.	Non Marisées.	Veuves.	H.	F.	H.	F.	H.
112	113		114	115	116	117	118	119	120	121	122	123	124	125
											1			
											2			2
													3	7
											13	10	5	11

D'HUNTINGDON.—(Continuation.)

	1												2	2	1	2
															1	
											56	54			2	
											41	25			2	
														2		
														2	1	
											76	48			5	2
											4	4				10
												3			1	1
															1	3
												2			1	1
	1										179	138	18	20		

DE KAMOURASKA.—(Continuation.)




No. III.—RECENSEMENT PERSONNEL DU BAS-CANADA,  
COMTÉ

	HOMMES.				FEMMES.				Grand Total.	DÉCÈS.			Décès en proportion des naissances.
	Mariés.	Non Mariés.	Veufs.	Total.	Mariées.	Non Mariées.	Veuves.	Total.		Hommes.	Femmes.	Total.	
	126	127	128	129	130	131	132	133	134	135	136	137	138
127.	100	215	6	321	93	185	7	285	606	1	4	5	.....
128.	.....	.....	.....	.....	.....	.....	.....	.....	.....	.....	.....	.....	.....
129.	.....	.....	.....	.....	.....	.....	.....	.....	.....	.....	.....	.....	.....
130.	35	115	4	154	35	92	7	134	288	2	.....	2	.....
131.	109	303	7	419	110	240	16	366	785	9	1	10	.....
132.	84	213	5	302	82	192	8	282	584	3	5	8	.....
133.	161	332	4	497	161	303	5	469	966	4	7	11	.....
134.	334	763	19	1116	334	709	43	1086	2202	6	9	15	.....
	1601	3958	115	5674	1613	3461	156	5230	10904	55	43	98	.....

COMTÉ

135.	320	759	21	1100	311	697	44	1052	2152	19	17	36	.....
136.	274	515	25	814	261	625	57	943	1757	9	13	22	.....
137.	433	913	24	1370	415	858	54	1327	2697	27	26	53	.....
138.	353	856	15	1224	351	854	51	1256	2480	3	7	10	.....
139.	226	747	5	1078	324	720	11	1055	2133	7	3	10	.....
140.	299	688	19	1006	299	637	29	965	1971	Non indiqués.			.....
141.	317	900	18	1235	318	762	45	1125	2360	6	5	11	.....
142.	325	571	22	918	305	392	51	748	1666	27	22	49	.....
143.	307	658	9	974	310	628	39	977	1951	6	8	14	.....
144.	588	1244	28	1860	581	1166	37	1784	3644	8	6	14	.....
145.	687	1584	29	2300	689	1441	65	2195	4495	26	26	52	.....
146.	478	1043	14	1535	462	1004	51	1517	3052	22	10	32	.....
147.	581	1152	31	1764	597	1083	39	1719	3483	31	11	42	.....
148.	272	543	18	833	273	516	23	812	1645	6	7	13	.....
149.	124	308	5	437	122	289	2	413	850	.....	.....	.....	.....
150.	51	124	4	179	49	108	3	160	339	1	1	2	.....
151.	72	47	1	120	29	61	3	93	213	.....	.....	.....	.....
152.	607	1250	30	1887	605	1206	59	1870	3757	10	22	22	.....
	6414	13902	318	20634	6301	13047	663	20011	40645	208	174	382	.....

COMTÉ

153.	323	1101	41	1470	487	1047	68	1602	3072	8	17	19	.....
154.	99	190	6	295	98	185	9	292	537	.....	2	2	.....
155.	473	1179	34	1706	472	1263	59	1799	3505	21	16	37	.....
156.	336	806	21	1163	307	793	33	1133	2236	12	12	23	.....

D'APRES L'AGE, 1851-2.

DE GASPÉ.—(Continuation.)

SAUVAGES.		PERSONNES DE COULEUR.		Fréquentant les écoles.		Sourds et Muets.		Aveugles.		Aliénés.	
Hommes.	Femmes.	Hommes.	Femmes.	H.	F.	H.	F.	H.	F.	H.	F.
139	140	141	142	143	144	145	146	147	148	149	150
26	23	.....	.....	47	26	.....	.....	.....	.....	.....	.....
.....	.....	.....	.....	.....	.....	.....	.....	.....	.....	.....	.....
.....	.....	.....	.....	24	15	.....	.....	.....	.....	.....	.....
.....	.....	.....	.....	41	34	.....	.....	.....	.....	.....	1
.....	.....	.....	.....	7	14	.....	.....	.....	.....	.....	1
.....	.....	.....	.....	7	8	.....	.....	.....	.....	.....	1
.....	.....	.....	.....	.....	.....	3	1	.....	.....	2	1
34	29	5	3	274	218	5	4	2	.....	9	6

D'HUNTINGDON.—(Continuation.)

.....	.....	.....	.....	182	177	.....	.....	1	.....	.....	1	.....	
.....	.....	.....	.....	94	92	1	1	2	.....	.....	.....	.....	
.....	.....	.....	.....	146	130	2	.....	1	.....	.....	2	4	
.....	.....	.....	.....	124	121	1	2	.....	1	3	1	.....	
.....	.....	.....	.....	96	103	.....	.....	.....	.....	.....	.....	.....	
.....	.....	.....	.....	157	133	3	2	.....	1	2	.....	.....	
.....	.....	.....	.....	179	157	1	1	.....	1	.....	.....	.....	
.....	.....	.....	.....	26	.....	1	1	2	.....	.....	.....	.....	
.....	.....	.....	.....	117	99	2	3	.....	3	.....	4	.....	
.....	.....	.....	.....	147	116	.....	.....	.....	.....	.....	.....	.....	
.....	.....	.....	.....	496	517	4	3	.....	1	6	7	.....	
.....	.....	.....	.....	289	294	.....	.....	.....	.....	.....	.....	.....	
.....	.....	.....	.....	279	295	1	1	.....	1	5	2	.....	
.....	.....	.....	.....	161	173	.....	.....	.....	.....	.....	.....	.....	
.....	.....	.....	.....	65	51	.....	.....	.....	.....	.....	.....	.....	
.....	.....	.....	.....	30	29	.....	.....	.....	.....	.....	.....	.....	
.....	.....	.....	.....	4	7	.....	.....	.....	.....	.....	.....	.....	
.....	.....	.....	.....	370	351	1	.....	1	.....	.....	2	.....	
.....	.....	.....	.....	.....	.....	.....	.....	.....	.....	.....	.....	.....	
.....	.....	.....	.....	1	631	628	2962	2845	17	14	7	8	19

DE KAMOURASKA.—(Continuation.)

.....	.....	.....	.....	99	81	1	.....	1	3	6	.....
.....	.....	.....	.....	6	4	.....	.....	.....	1	1	.....
.....	.....	.....	.....	89	90	2	.....	2	4	1	.....
.....	.....	.....	.....	65	54	.....	.....	2	.....	2	4

No. III.—RECENSEMENT PERSONNEL DU BAS-CANADA,

COMTÉ

TOWNSHIPS, Etc.	TOTAL DE LA POPULATION.			RÉSIDENTS.				Membres de la Famille absents.		Nombre des Familles.	Nombre moyen de chaque Famille.
	Hommes.	Femmes.	Total.	Membres de la Famille.		Qui ne sont pas Membres de la Famille.		H.	F.		
				H.	F.	H.	F.				
	1	2	3	4	5	6	7	8	9	10	11
157. St. Louis .....	1156	1170	2326	1003	1044	153	126	12	12	348	.....
158. St. André .....	1263	1195	2458	1130	1072	133	123	3	.....	359	.....
159. Rivière du Loup .....	508	513	1021	480	476	28	37	8	.....	142	.....
160. St. Paschal .....	1497	1480	2977	1401	1343	56	137	97	50	464	.....
161. Township de Woodbridge .....	86	86	172	82	85	4	1	3	2	30	.....
162. Ste. Hélène .....	532	537	1069	495	470	37	67	59	24	152	.....
163. St. Alexandre .....	440	473	913	411	447	29	26	33	22	128	.....
Total de Kamouraska .....	10116	10280	20396	9256	9237	860	1043	322	193	3061	.....

COMTÉ

164. L'Assomption .....	1565	1545	3110	1457	1462	108	82	67	1	473	.....
165. L'Assomption, Village .....	519	565	1084	433	478	56	87	3	1	200	.....
166. St. Sulpice .....	483	529	1012	449	467	34	62	4	6	186	.....
167. Repentigny .....	958	921	1879	880	906	78	15	3	1	274	.....
168. Lachenaie .....	476	513	989	457	492	19	21	2	1	172	.....
169. St. Henry .....	1515	1516	3031	1441	1432	74	84	11	5	389	.....
170. St. Lin .....	1486	1473	2959	1393	1351	93	122	56	39	517	.....
171. St. Esprit .....	967	1013	1980	918	956	49	57	37	4	312	.....
172. St. Jacques .....	2367	2392	4759	2216	2208	151	184	183	90	764	.....
173. St. Alexis .....	692	741	1433	637	650	55	91	9	24	239	.....
174. St. Roch .....	1420	1382	2802	1313	1262	107	120	101	49	480	.....
175. Kilkenny .....	533	517	1050	512	490	21	27	.....	.....	172	.....
176. Ste. Julienne .....	376	389	765	374	379	2	10	.....	.....	132	.....
177. St. Patrice .....	1150	1129	2279	1092	1058	58	71	3	.....	373	.....
178. Chertsey .....	220	193	413	211	188	9	5	3	2	77	.....
179. Wexford .....	75	70	145	69	64	6	6	8	13	15	.....
Total de Leinster .....	14802	14688	29690	13852	13843	950	1045	490	236	4775	.....

COMTÉ

180. Village de Montagny .....	590	631	1221	525	568	65	63	29	15	232	.....
181. St. Thomas .....	1468	1526	2994	1345	1400	123	126	47	13	447	.....
182. St. Roch .....	1408	1522	2930	1250	1333	158	189	7	7	501	.....
183. Ashford .....	31	30	61	30	30	1	.....	.....	.....	10	.....
184. St. Jean Port Joli .....	1710	1786	3496	1531	1539	179	197	7	4	500	.....
185. L'Islet .....	1859	1797	3656	1759	1689	100	108	52	9	532	.....
186. St. Cyrille .....	241	207	448	236	206	5	1	5	2	73	.....
187. Cap St. Ignace .....	1379	1354	2733	1268	1229	111	125	14	12	351	.....
188. St. Pierre .....	723	738	1461	672	678	51	60	10	7	225	.....

D'APRES L'AGE, 1851-2.

EE KAMOURASKA.—(Continuation.)

Naisances en 1851.		Au-dessous d'un an.		Décès au-dessous d'un an.		Au-dessous de 2 ans.		Décès au-dessous de 2 ans.		Au-dessous de 3 ans.		Décès au-dessous de 3 ans.		Au-dessous de 4 ans.		Décès au-dessous de 4 ans.	
H.	F.	H.	F.	H.	F.	H.	F.	H.	F.	H.	F.	H.	F.	H.	F.	H.	F.
12	13	14	15	16	17	18	19	20	21	22	23	24	25	26	27	28	29
40	42	40	47	4	8	49	42	1	3	37	35	.....	.....	42	39	1	1
58	50	60	54	4	1	46	36	.....	.....	45	48	.....	.....	42	51	.....	.....
23	29	27	31	3	.....	25	24	.....	1	17	25	.....	.....	18	16	.....	.....
54	56	56	59	6	9	46	61	2	1	49	55	1	2	54	62	1	1
.....	.....	3	7	.....	.....	7	4	.....	4	5	.....	.....	.....	6	4	.....	.....
20	26	24	28	4	1	21	26	1	.....	31	18	.....	.....	26	30	.....	.....
12	13	17	18	2	7	19	9	1	2	18	22	.....	.....	12	20	2	.....
377	385	410	431	45	50	411	354	11	8	373	375	7	3	355	366	4	4

DE LEINSTER.

49	60	50	80	6	5	54	66	10	7	58	48	3	3	46	60	4	1
29	15	30	16	2	2	19	16	1	.....	15	17	.....	.....	11	14	.....	.....
13	14	14	16	1	.....	15	24	1	1	21	18	.....	.....	15	19	.....	.....
20	19	22	22	9	4	26	39	2	3	43	35	.....	3	36	39	.....	1
18	20	19	24	.....	.....	22	33	.....	.....	16	19	.....	2	9	21	.....	.....
100	70	102	78	1	1	73	48	2	1	55	68	1	1	50	69	.....	.....
54	49	58	52	5	7	76	76	2	1	65	56	1	1	46	55	2	1
47	40	49	44	9	3	54	52	3	3	44	24	1	2	44	37	.....	.....
96	96	98	97	22	17	88	84	6	5	77	68	2	2	79	90	1	3
33	31	34	31	2	6	44	36	.....	.....	29	19	.....	2	28	28	.....	.....
50	60	58	61	5	7	44	43	3	2	43	43	1	2	48	47	.....	1
7	8	12	8	3	2	37	22	3	.....	15	16	.....	.....	25	25	.....	.....
16	20	18	24	1	.....	25	22	.....	.....	14	16	.....	.....	15	18	.....	.....
50	53	50	53	6	.....	45	40	.....	.....	46	56	.....	.....	37	42	.....	.....
4	12	4	12	1	.....	15	12	.....	.....	17	10	.....	.....	7	6	.....	.....
4	5	4	5	1	2	4	4	.....	.....	4	3	.....	.....	5	6	.....	.....
590	572	622	603	74	60	641	618	33	23	562	514	9	18	501	576	7	7

DE L'ISLET.

24	32	29	34	8	8	24	20	.....	1	26	20	.....	1	14	19	.....	1
36	37	39	40	4	1	42	42	.....	2	46	41	.....	.....	49	43	.....	2
49	49	52	58	7	7	56	41	.....	2	44	56	1	1	48	56	.....	1
3	2	3	2	.....	.....	1	1	.....	.....	1	2	.....	.....	2	.....	.....	.....
65	66	66	68	8	13	67	68	1	1	59	60	.....	1	64	69	.....	1
71	60	74	65	20	17	56	67	2	3	68	66	.....	.....	71	56	.....	.....
11	8	12	8	1	1	18	7	1	.....	7	9	.....	.....	12	8	.....	.....
50	70	54	72	7	6	56	64	2	1	63	50	1	1	56	40	1	1
40	30	46	34	.....	1	38	29	.....	.....	29	16	.....	.....	25	19	.....	.....

RECENSEMENT DES CANADAS.

No. III.—RECENSEMENT PERSONNEL DU BAS-CANADA,  
COMTÉ

	Au-dessous de 5 ans.		Décès au-dessous de 5 ans.		Entre l'âge de 5 et 10 ans.		Décès entre l'âge de 5 et 10 ans.		ENTRE L'ÂGE DE 10 ET 15 ANS.			ENTRE L'ÂGE DE 15						
									Hommes.		Femmes.		Hommes.		Femmes.			
	H.	F.	H.	F.	H.	F.	H.	F.	Mariés.	Non Mariés.	Mariés.	Non Mariés.	H.	F.	Mariés.	Non Mariés.		
	30	31	32	33	34	35	36	37	38	39	40	41	42	43	44	45	46	47
157	42	41			143	171				170		115			1	149	12	154
158	44	42		1	197	170				138		131			2	135	4	181
159	21	28			72	28				60		59	1		2	52	9	51
160	51	53		2	235	235				223		167	1		1	186	11	171
161	5	3			18	19				5		7				7		4
162	25	20			81	73				46		57				67	4	69
163	17	23	1		61	83	1	1		53		79			1	48	3	46
	356	363	1	3	1446	1470	4	4		1241		1157	2	1	13	1277	70	1189

COMTÉ

164	52	46	2	1	224	202	2	3		210		170	2	2	1	176	11	185
165	6	13			63	53		1		58		54				71	8	65
166	14	16			62	70				59		54				52	2	63
167	37	25	1		128	118	1			102		103				115	4	126
168	20	11			78	72	1			54		42	1	1		33	6	43
169	51	54	1		215	179	2	1		164		166			1	151	14	138
170	38	48		1	255	229	1	1		191		190	1			146	13	158
171	26	31	2	1	135	167	1	3		124		126	1	2	4	108	13	80
172	73	64			349	315	5	4		296		277	2		1	273	16	273
173	21	24			96	113	1	1		161		87			1	59	9	82
174	43	43	1		186	174	2	2		167		154		2	1	178	11	176
175	15	16			75	66	1	1		51		63		1	4	49	18	48
176	12	16			66	59				52		50				22	4	31
177	45	46			179	192	2	2		173		139		2		102	12	123
178	13	9			36	30				25		24			1	17	5	16
179	3	1			14	13				10		3			1	6	1	8
	469	463	7	3	2161	2052	19	19		1897		1702	7	10	15	1558	147	1615

COMTÉ

180	18	23		1	75	78	1	1		54		54				72		68
181	47	55			204	212		1		200		201	1	1		182	7	200
182	50	55			181	184				139		155			1	176	11	172
183	2				5	5				1		6				4	1	2
184	59	58			232	289				250		209			6	191	20	192
185	56	65		1	231	240	3	1		220		192			2	271	8	202
186	8	12			35	39				28		15				14	2	11
187	38	49			194	202				168		136				157	9	125
188	20	34			113	114				80		95				63	5	68

D'APRES L'AGE, 1851-2.

DE KAMOURASKA.—(Continuation)

ET 20 ANS.	ENTRE L'ÂGE DE 20 ET 30 ANS.						ENTRE L'ÂGE DE 30 ET 40 ANS.										
	Décès.		Hommes.		Femmes.		Décès.		Hommes.		Femmes.		Décès.				
	H.	F.	Mariés.	Non Mariés.	Veufs.	Mariés.	Non Mariés.	Veufs.	H.	F.	Mariés.	Non Mariés.	Veufs.	H.	F.		
48	49	50	51	52	53	54	55	56	57	58	59	60	61	62	63	64	65
		54	107	4	82	103	1	2	2	92	19	2	96	25	7	1	....
		59	141		97	109	1	1		98	19	1	95	15	1		....
1		32	51	3	43	49	3	1	1	42	5		30	18	2		....
1		87	120		123	115		1	1	126	10	4	122	20	5		....
		9	1		11	3				10		1	9	1			....
		33	47		52	31				46	3		47	7	1	1	....
		18	52	3	31	36				38	6	1	37	3			....
2	1	548	951	15	895	899	13	6	4	809	143	19	750	218	34	3	2

DE LEINSTER.—(Continuation.)

2	5	81	158	4	106	127		2	6	121	20	5	127	30	4	2	2
		35	45	1	46	49				52	15		46	12	3		....
		33	36		46	42	1	1		40	6		39	7	1	1	....
1		57	121		81	116		1	1	70	15	1	74	17	1		....
1		27	39		39	43	2			40	6		41	12	2		....
	2	115	85	3	143	92		1	1	122	17	3	119	22	5		....
		113	76	1	136	75		2	3	136	11	5	143	10	4		....
	2	64	44	4	88	69	4			82	8	1	73	15	4	1	....
	1	151	189	2	200	223		1	2	191	17	8	183	54	9		....
	1	55	32		79	49				64	3	1	56	13		1	....
	1	96	132	1	119	104	2	2	3	116	11	5	115	19	1		....
		65	28		72	24		1		42	2		32	3			....
		31	16		40	13	1		1	34	5		32		2		....
	1	71	80		115	46				104	12	1	93	4	1		....
		25	11		26	3				22	3	1	23	1	1		....
		6	1		12	2			1	8		1	4				....
7	14	1025	1093	16	1346	1077	10	9	18	1244	151	32	1200	219	38	5	9

DE L'ISLET.—(Continuation.)

2		45	54		71	54	1	1		60	7	1	56	17	2	2	....
4	5	50	164	1	78	152				101	36	3	98	35	4		....
	1	83	121		122	156	2	3		117	25	2	105	44	2		....
		5	1		4	1				2			4				....
	1	110	133	2	149	108	2		1	136	19	4	121	34	1		....
	1	105	165	1	130	162	3	1	1	150	27	4	154	42	17	1	....
	1	24	10		24	12				24	18		23	3	1		....
	2	75	131	1	107	104	1	2		134	15	1	110	23	2		....
		33	63		53	61	1			59	6		65	11			....

No. III.—RECENSEMENT PERSONNEL DU BAS-CANADA,  
COMTÉ

	ENTRE L'ÂGE DE 40 ET 50 ANS.								ENTRE L'ÂGE DE 50 ET 60 ANS.							
	Hommes.			Femmes.			Décès.		Hommes.			Femmes.			Décès.	
	Mariés.	Non Mariés.	Veufs.	Mariées.	Non Mariées.	Veuves.	H.	F.	Mariés.	Non Mariés.	Veufs.	Mariées.	Non Mariées.	Veuves.	H.	F.
	66	67	68	69	70	71	72	73	74	75	76	77	78	79	80	81
157	72	11	5	56	19	4	1		44	4	5	27	7	18		
158	82	6	3	74	5	7			54	3	3	5	4	6		
159	26	1	1	26	12	3			23	2	1	23		8	1	1
160	92	7	5	77	15	5			68	2	5	51	5	8	2	
161	2		1	5		1			5			2				
162	38	1	1	27	4			1	16	1	2	14	5	3		
163	39	2		30	1				21		3	17	2	2		
	629	55	35	575	121	42	3	1	409	27	35	313	69	79	5	5

COMTÉ

164	107	10	3	83	11	6		3	79	10	6	66	8	12	2	2
165	31		1	33	15	6		1	32	1	3	33	11	10		
166	39	5	1	37	2	1			27		4	20	2	6		
167	79	11	1	66	9	5			35	5	1	34	3	8		1
168	37	1	1	31	6				26	7		19	6	4		
169	118	5	6	94	18	7		1	77	1	5	78	6	10	1	1
710	103	4	4	103	4	12	1	1	63	3	4	46	3	6	1	3
171	62	3	2	77	3	6		1	49	2	2	32	3	9		
172	149	9	6	140	17	16	2	1	113	6	10	105	12	19	5	2
173	44	2		33	2	4			33	3	1	32	1	6	1	1
174	86	9	4	98	11	4			75	5	3	58	4	11	2	
175	40	2	1	49	2				22		1	12	2			
176	22	1		26	5	2			25			14	1	1		
177	68	3	3	59	4	4	1	1	72	1	7	61		8		
178	10	1		10					9			3				
179	3		1	6					4			6				
	9	66	34	945	109	73	4	9	741	44	47	619	62	110	12	10

COMTÉ

180	42	4	4	38	10	3			27	1	4	17	4	6	1	
181	95	17	10	108	26	14	1	2	73	13	5	55	10	8		1
182	94	12	4	94	16	5			74	6	4	73	11	5		1
183	2			1					2			1				
184	107	10	6	109	14	11			82	11	6	72	11	10	2	1
185	125	15	9	119	17	3	1	2	69	7	14	68	14	8	3	1
186	11	2		14					15	1		10		3		
187	73	7	2	99	10	6			72	4	3	48	9	13		
188	58	10	3	44	5	4			37	3		35	5	1		

D'APRES L'AGE, 1851-2.

DE KAMOURASKA.—(Continuation.)

	ENTRE L'ÂGE DE 60 ET 70 ANS.								ENTRE L'ÂGE DE 70 ET 80 ANS.							
	Hommes.			Femmes.			Décès.		Hommes.			Femmes.			Décès.	
	Mariés.	Non Mariés.	Veufs.	Mariées.	Non Mariées.	Veuves.	H.	F.	Mariés.	Non Mariés.	Veufs.	Mariées.	Non Mariées.	Veuves.	H.	F.
	82	83	84	85	86	87	88	89	90	91	92	93	94	95	96	97
	27	6	3	20	8	11	2		8		9	9	1	10	3	1
	41	3	8	19	7	2			13	3	6	8	6	10		
	14	2	3	9	1	6			6		2	3	3	6		1
	42	3	9	30	1	12	2	2	15		11	6	2	7	1	2
	2			1					7	1	1	3		1		
	9	2	1	6	5	5			2			1	1			
	4		1	5	1				2			1	1			
	240	34	51	176	46	67	4	3	101	9	58	63	21	62	6	6

DE LEINSTER.—(Continuation.)

40		3	8	38	4	14	1	2	16	2	8	9	3	12	2	3
17			3	15	6	9	1		9			2	3	4		1
19		1		20	2	5	1	2	12		1	3	1	7		2
29			7	16	2	13	3	2	9		3	5	1	9	1	2
18		1	6	14	1	3		1	5		4	3	3	2	1	
47		3	8	33	3	19			21	1	9	14		21		1
42		1	7	28	2	4	1	1	21		3	4		7	1	1
28		2	3	18	1	13	3		15		4	6		13	1	1
62		8	14	48	6	21	4		36	5	10	16	4	25	2	2
25			3	14	1	7			7		4	8		4		
45		4	5	39	8	14	1	2	24	1	11	8	1	6	1	
13		2		3								4				
5		2	4	3		3			7							
30		4	4									2	1	2		
2				15	1	5	1	1	9		4	2		5		
				2												
	422	27	72	306	37	130	16	11	191	9	61	86	17	117	9	13

DE L'ISLET.—(Continuation.)

14	4	1	10	1	9	1			4		2			7		
41	7	6	25	7	17				19	1	11	11		27	2	
57	6	8	42	11	12	2			27		7	9	3	18		1
40	5	6	31	12	14	1	1		33	3	9	16	6	21	2	
57	6	6	38	2	14	3	3		22	3	7	17	3	17		
3		1	4	1	1	1										
42	3	5	26	4	12	1			10	2	4	10	2	13		1
19	3	5	14	8	10				5	2	2	1	2	6		



No. III.—RECENSEMENT PERSONNEL DU BAS-CANADA,  
COMTÉ

	HOMMES.				FEMMES.				Grand Total.	DÉCÈS.			Décès en proportion des naissances.
	Mariés.	Non Mariés.	Veufs.	Total.	Mariées.	Non Mariées.	Veuves.	Total.		Hommes.	Femmes.	Total.	
157.	305	820	31	1156	305	809	56	1170	2326	16	17	33	
158.	356	883	21	1.63	306	859	30	1195	2458	8	2	10	
159.	143	353	12	508	144	342	27	513	1021	10	4	14	
160.	435	1202	40	1497	421	1017	42	1480	2977	21	20	41	
161.	28	56	2	86	28	57	1	86	172	2	2	4	
162.	150	377	5	532	153	373	11	537	1069	6	3	9	
163.	126	306	8	440	126	345	2	473	913	7	10	17	
	2779	7093	244	10116	2847	7095	338	10280	20396	109	98	207	

COMTÉ

164.	449	1075	41	1565	441	1044	60	1545	3110	40	46	86	
165.	176	334	9	519	187	344	34	555	1084	4	9	13	
166.	172	300	11	483	169	336	24	529	1012	7	7	14	
167.	280	663	15	958	230	599	42	921	1879	20	19	39	
168.	155	310	11	476	155	343	15	513	989	11	6	17	
169.	567	976	32	1515	503	943	70	1516	3031	13	15	28	
170.	480	982	24	1486	473	966	34	1473	2959	19	28	47	
171.	306	643	18	967	307	652	54	1013	1980	18	19	37	
172.	711	1598	58	2367	711	1588	93	2392	4759	58	43	101	
173.	229	452	11	692	231	487	23	741	1433	7	12	19	
174.	451	930	39	1420	451	890	41	1382	2802	22	29	51	
175.	188	343	2	533	190	327	11	517	1050	8	4	12	
176.	124	248	4	376	122	256	11	389	765	2	1	3	
177.	356	774	20	1150	356	748	25	1129	2279	12	8	20	
178.	69	150	1	220	69	123	1	193	413	1	1	2	
179.	22	51	2	75	24	45	1	70	145	1	3	4	
	4675	9829	298	14802	4669	9691	528	14888	29690	243	249	492	

COMTÉ

180.	194	383	13	590	197	402	32	631	1221	17	14	31	
181.	382	1047	39	1468	382	1066	78	1526	2994	19	18	37	
182.	457	919	32	1408	454	1018	50	1522	2930	14	14	28	
183.	11	20	1	31	11	19	1	30	61	1	1	2	
184.	520	1150	40	1710	520	1201	65	1786	3496	18	22	40	
185.	537	1270	52	1859	537	1195	65	1797	3656	34	33	67	
186.	75	165	1	241	77	125	5	207	448	5	1	6	
187.	410	949	20	1379	410	892	52	1354	2733	16	13	29	
188.	211	501	11	723	215	501	22	738	1461	2	4	6	

D'APRES L'AGE, 1851-2.

DE KAMOURASKA.—(Continuation.)

SAUVAGES.		PERSONNES DE COULEUR.		Fréquentant les écoles.		Sourds et Muets.		Aveugles.		Aliénés.	
Hommes.	Femmes.	Hommes.	Femmes.	H.	F.	H.	F.	H.	F.	H.	F.
139	140	141	142	143	144	145	146	147	148	149	150
				172	114						2
				76	84	1	2				5
				8	6	1			1		2
				200	190	1					3
				1	2						3
				50	57						1
				4	10						2
											1
				770	692	6	2	4	6	20	22

DE LEINSTER.—(Continuation.)

				272	194		3				3	3
				77	47	1	2	1			1	2
				58	64	2	2	1			1	
				99	77	1		3	1		6	3
				72	44		2		1		1	
				155	118	4	2	1	1		5	5
				199	190	3		1			5	2
				151	181	1	1	1	1		1	
				321	281	8	1	3	2		9	10
				100	87						2	1
				160	135	2	2				1	4
				45	29							
				44	34	1						
				436	423	2	1	1			3	3
								1				
				2289	1896	25	17	12	6	37	34	

DE LISLET.—(Continuation.)

				87	56							
				167	153	1		1	1		7	2
				76	88	1	1	1	1		8	4
						2						
				48	43		3	1	1		2	3
				258	206		2	1	1		4	6
							2				1	1
				57	64	4					10	6
				29	13						2	

No. III.—RECENSEMENT PERSONNEL DU BAS-CANADA,

COMTÉ

TOWNSHIPS, Etc.	TOTAL DE LA POPULATION.			RÉSIDENTS.				Membres de la Fa- mille absents.		Nombre des Familles.	Nombre moyen de chaque Famille.
	Hommes.	Femmes.	Total.	Membres de la Famille.		Qui ne sont pas Membres de la Famille.		M.	F.		
				H.	F.	H.	F.				
	1	2	3	4	5	6	7	8	9		
189. Montmini .....	10	9	19	10	9	31	28	21	1	4	.....
190. Ile aux Grues .....	217	253	470	186	225	31	28	21	1	62	.....
191. Ile aux Oies .....	57	56	113	53	52	4	4	.....	.....	13	.....
192. Ile aux Canots .....	4	5	9	4	5	.....	.....	.....	.....	1	.....
193. Grosse Ile .....	13	17	30	2	3	11	14	.....	.....	4	.....
Total de L'Islet .....	9710	9931	19641	8871	9016	839	915	192	70	2955	.....

COMTÉ

194. Somerset, augmentation ..	29	31	60	26	30	3	1	1	.....	12	.....
195. St. Jean Des Chaillons ..	893	864	1757	853	826	40	38	12	19	296	.....
196. St. Giles .....	549	511	1060	495	488	54	23	4	1	169	.....
197. St. Flavien .....	297	271	568	288	258	9	13	1	.....	102	.....
198. St. Antoine .....	1662	1529	3191	1573	1439	89	90	46	35	503	.....
199. Ste. Croix .....	1071	1117	2188	986	983	85	134	25	38	305	.....
200. St. Louis, Lotbinière .....	1796	1782	3578	1673	1640	123	142	56	29	509	.....
201. St. Sylvestre .....	1900	1833	3733	1808	1763	92	70	86	37	569	.....
202. Ste. Agathe .....	264	258	522	264	258	.....	.....	6	5	69	.....
Total de Lotbinière .....	8461	8196	16657	7966	7685	495	511	237	164	2534	.....

COMTÉ

203. Leeds .....	984	960	1944	914	904	70	56	28	21	308	.....
204. Inverness .....	977	974	1951	918	925	59	49	11	7	311	.....
205. Nelson .....	252	219	471	238	214	14	5	11	3	75	.....
206. Somerset .....	1188	1104	2292	1162	1065	26	39	3	3	334	.....
207. Halifax .....	1480	1415	2895	1420	1384	60	31	23	14	511	.....
208. Wolfstown .....	187	179	366	178	171	9	8	2	.....	53	.....
209. Ireland .....	418	384	802	379	369	39	15	8	8	131	.....
210. Thetford .....	39	36	75	36	35	3	1	5	.....	19	.....
211. Broughton .....	309	303	612	296	290	13	13	1	4	104	.....
212. Tring .....	580	593	1173	551	568	29	25	8	3	172	.....
213. Forsyth .....	196	194	390	182	189	14	5	11	3	77	.....
214. Lambton .....	302	256	558	290	251	12	5	5	6	89	.....
215. Aylmer .....	149	115	264	147	112	2	3	16	3	45	.....
216. Price .....	23	19	42	22	18	1	1	1	2	5	.....
Total de Mégantic .....	7084	6751	13835	6723	6495	351	256	133	77	2233	.....

D'APRES L'AGE, 1851-2.

DE L'ISLET.—(Continuation.)

Naisances en 1851.	Au-dessous d'un an.		Décès au-dessous d'un an.		Au-dessous de 2 ans.		Décès au-dessous de 2 ans.		Au-dessous de 3 ans.		Décès au-dessous de 3 ans.		Au-dessous de 4 ans.		Décès au-dessous de 4 ans.		
	H.	F.	H.	F.	H.	F.	H.	F.	H.	F.	H.	F.	H.	F.	H.	F.	
	12	13	14	15	16	17	18	19	20	21	22	23	24	25	26	27	28
6	1	.....	1	.....	.....	.....	1	.....	.....	.....	.....	.....	.....	.....	.....	.....	.....
1	9	8	9	1	1	10	12	.....	9	9	.....	.....	.....	12	7	.....	.....
.....	3	1	3	.....	.....	3	3	.....	3	3	.....	.....	.....	1	2	.....	.....
1	2	1	2	.....	.....	1	1	.....	1	2	.....	.....	.....	1	1	.....	.....
369	369	385	396	56	56	372	356	6	10	336	334	2	4	356	321	1	6

DE LOTBINIÈRE.

46	46	42	44	.....	3	37	52	1	1	44	32	2	.....	1	2	.....	.....
33	21	28	20	3	2	21	16	.....	17	10	.....	.....	.....	17	14	.....	1
14	16	12	13	4	2	12	14	.....	1	13	14	.....	1	20	16	.....	.....
63	50	71	66	3	1	79	65	.....	60	48	.....	1	52	56	.....	.....	1
50	57	39	57	8	6	44	33	2	1	40	36	.....	2	31	22	.....	.....
92	61	88	64	9	7	73	74	1	.....	73	68	.....	.....	72	53	.....	2
61	77	63	74	8	5	75	70	2	1	66	64	2	.....	71	66	.....	2
8	12	8	12	.....	.....	11	8	.....	1	5	10	.....	.....	14	16	.....	.....
367	340	351	350	35	26	354	333	6	5	318	283	4	4	313	277	3	6

DE MÉGANTIC.

44	26	45	24	6	4	46	46	.....	3	25	50	1	.....	38	33	.....	1
32	37	29	35	.....	.....	38	44	.....	35	41	.....	.....	.....	39	29	.....	1
7	10	7	9	.....	1	11	8	.....	6	17	1	.....	.....	10	13	.....	.....
48	52	78	92	1	.....	54	48	.....	48	37	1	1	.....	50	45	1	.....
96	87	88	80	13	4	75	76	3	3	44	56	1	2	62	74	3	2
11	8	10	8	1	.....	5	6	.....	7	6	.....	.....	.....	9	6	1	.....
16	19	15	16	1	3	11	18	1	.....	8	10	.....	.....	15	17	.....	.....
1	2	1	2	.....	.....	2	1	.....	.....	3	.....	.....	.....	2	.....	.....	.....
27	29	24	24	2	4	17	10	.....	13	14	1	1	.....	12	17	.....	.....
41	36	34	32	6	4	29	22	1	2	24	22	5	5	29	26	1	2
16	17	10	13	1	1	11	18	.....	10	9	1	1	.....	10	6	.....	.....
21	19	15	19	6	2	12	7	.....	11	12	.....	.....	1	11	7	.....	.....
11	7	9	5	2	2	5	5	.....	5	5	.....	.....	.....	4	6	.....	.....
.....	.....	2	.....	.....	.....	1	.....	.....	1	.....	.....	.....	.....	1	.....	.....	.....
371	349	367	359	40	25	317	303	5	8	237	282	11	11	201	280	6	6



No. III.—RECENSEMENT PERSONNEL DU BAS-CANADA,  
COMTÉ

	Au-dessous de 5 ans.				Décès au-dessous de 5 ans.				Entre l'âge de 5 et 10 ans.				Décès entre l'âge de 5 et 10 ans.				ENTRE L'ÂGE DE 10 ET 15 ANS.						ENTRE L'ÂGE DE 15					
	H.		F.		H.		F.		H.		F.		H.		F.		H.		F.		H.		F.		H.		F.	
	30	31	32	33	34	35	36	37	38	39	40	41	42	43	44	45	46	47	Mar.	Non Mar.	Mar.	Non Mar.	II.	F.	Mar.	Non Mar.	Mar.	Non Mar.
189					1	2													2						2			
190	7	9			29	36													19		27				22	2	28	
191	2				6	7													8		8				10		6	
192		1																			1							
193		1				2													1		1					1	2	
	307	362			2	1306	1410	4	3									1170		1100	1	1		9	1164	66	1076	

COMTÉ

194	1	1			1	6					3			2			5	5	1	5
195	38	29			149	122					86		88	1		2	5	76	16	69
196	16	21			85	77	2	1			62		52			1	50	8	8	60
197	9	13			55	38					34		20			3	20	3	24	
198	53	32			260	217	1				215		193			4	176	18	175	
199	48	31	1	1	154	165		1			128		122			1	120	8	142	
200	72	60	2		268	247	1	2			207		206	1			176	5	200	
201	49	69	2		316	287	4	1			286		247			3	230	21	218	
202	10	8			39	41					53		37			2	31	3	37	
	296	364	5	1	1327	1203	8	5			1074		967	1	1	13	804	83	930	

COMTÉ

203	28	30	1		144	170	2	1			119		113			2	95	9	115	
204	26	32			147	169	1				138		117				103	6	117	
205	11	4			42	41					33		28				25	4	19	
206	47	53			189	187	4	3			153		122			4	105	21	100	
207	50	43	1	3	230	247		2			164		178			6	147	34	108	
208	3	10		1	19	27					30		28				27	3	22	
209	10	14			61	59		1			57		50	1		1	44	7	34	
210	1	3			4	6					2		4				6		5	
211	13	11			51	58	2				37		40			1	22	3	12	
212	27	29	1	3	83	113	5	3			67		80	1	1		60	11	69	
213	4	1		1	19	33					24		19			1	19	6	11	
214	14	8		1	54	39					40		32				31	6	29	
215	6	1	1		29	18	1	1			13		18				19	5	9	
216	1				4	5					5		6				3		2	
	241	239	4	9	1076	1172	16	11			882		835	1	2	15	706	115	652	

D'APRES L'AGE, 1851-2.

DE L'ISLET.—(Continuation.)

ET 20 ANS.	ENTRE L'ÂGE DE 20 ET 30 ANS.									ENTRE L'ÂGE DE 30 ET 40 ANS.										
	Décès.			Hommes.			Femmes.			Décès.			Hommes.			Femmes.				
	H.	F.	Décès.	Mar.	Non Mar.	Veufs.	Mar.	Non Mar.	Veufs.	H.	F.	Décès.	Mar.	Non Mar.	Veufs.	Mar.	Non Mar.	Veufs.	H.	F.
48	49	50	51	52	53	54	55	56	57	58	59	60	61	62	63	64	65			
		1			2					1			2							
		6	26		10	26		1	2	25	6	1	2	6		1			1	
		1	8		3	4				2			2	5						
			1							1			1							
		1	4		1					2										
9	7	539	881	5	754	840	11	8	4	814	159	16	761	220	30	3	6			

DE LOTBINIERE.—(Continuation.)

			3		1	4				1	2		1						
		83	50	2	91	43			1	77	4	2	79	15	2				
		32	41		47	38	1			58	12	3	59	5	1				
		24	17		38	12				33	3	1	27	3	1				1
		102	122		141	112				134	27		133	23	2	1			
1		56	89	1	79	101		3	1	97	18		87	19					1
		76	152	2	138	141	2	1		162	23	5	136	43	2	1			2
		116	130	2	145	102	1		1	172	16	5	167	14	8				1
		17	10		19	10				25	1		21	2					
1		506	514	7	699	563	4	4	3	759	106	16	710	124	16	2			5

DE MEGANTIC.—(Continuation.)

		58	92		88	52	1			88	26	1	82	13	1	1			
	2	51	90		79	75	1			78	19	2	75	4	1	1			
		27	25		20	4		1		20	3	1	27						
1	1	101	63	1	117	39	1		1	114	16	2	115	5	1				1
2		143	93	1	180	42	2		3	145	15	4	125	7	2	1			2
		16	15		14	7				15	1		15						
		28	52		42	28	1			29	9		23	1	1				
		4	8		6					4			3						
		34	12		50	5				34	1		23	1		1			1
		48	34		69	15				58	15	1	49	3	4				1
		26	12		28	6				16			16						
		23	22		26	17				28			23	3					
		12	16		14	8				11			10						
		1			2					1			2						
3	3	572	539	2	735	298	7	1	4	641	105	11	588	37	10	4			5



N. III.—RECENSEMENT PERSONNEL DU BAS-CANADA,

COMTÉ

	ENTRE L'ÂGE DE 40 ET 50 ANS.							ENTRE L'ÂGE DE 50 ET 60 ANS.								
	Hommes.			Femmes.			Décès.	Hommes.			Femmes.			Décès.		
	Mariés.	Non Mariés.	Veufs.	Mariés.	Non Mariés.	Veuves.		H.	F.	Mariés.	Non Mariés.	Veufs.	Mariés.		Non Mariés.	Veuves.
	66	67	68	69	70	71	72	73	74	75	76	77	78	79	80	81
189	2	1														
190	15	1		18	9				12	1	1	7	2	3		
191	4			2					2	1		1				
192														1		
103			1	1					1			1		1		
	628	79	39	647	107	46	2	4	466	48	37	388	66	59	6	4

COMTÉ

194	3	1		3					2		1	2				
195	72	2	2	66	5	4			36	1	3	25	2	5	2	
196	43		2	36	1	2			26	1	3	19	1	2		
197	22	1		15					11	1	1	8		2		1
198	126	7	6	97	9	6			61	8	4	58	1	14	2	1
199	73	7	3	74	5	6		1	44	5	4	43	3	14	2	2
200	135	13	5	138	18	7		2	78	4	13	55	13	15	2	3
201	133	9	7	132	7	14		1	67	5	10	53		18	2	
202	20	3		19					10			5		2		
	627	43	23	580	45	39		4	335	25	39	268	20	72	8	7

COMTÉ

203	55	6	2	57	5	6			58	1	4	39	2	5	1	
204	68	6	5	54	4	7			44	2	6	39	2	10		
205	15	1		10	2				6			5		1		
206	75	2	4	64	4	2	1		38	3	1	26		3		
207	99	5	5	78	5	3	1		53	2	2	48	2	3	1	
208	12		1	16	1				7	1		2				
209	27	5	3	24		1			19		4	17		6		
210	2			1		1			1			1				
211	13			15	1				10	1		9				
212	46		2	22	2	2			11	1	1	16	1	1		1
213	17			7					9			16				1
214	13	4	1	14					12	1	1	9	1			
215	9		2	8					7							
216	3			1												
	454	29	25	371	24	22	2		275	12	19	227	8	29	3	1

D'APRES L'AGE, 1851-2.

DE L'ISLET.—(Continuation.)

	ENTRE L'ÂGE DE 60 ET 70 ANS.							ENTRE L'ÂGE DE 70 ET 80 ANS.								
	Hommes.			Femmes.			Décès.	Hommes.			Femmes.			Décès.		
	Mariés.	Non Mariés.	Veufs.	Mariés.	Non Mariés.	Veuves.		H.	F.	Mariés.	Non Mariés.	Veufs.	Mariés.		Non Mariés.	Veuves.
	82	83	84	85	86	87	88	89	90	91	92	93	94	95	96	97
	2			1	4	1			1			1				
	2		1	2									1			
					1											
	277	34	40	196	48	89	9	4	121	11	42	67	17	109	4	2

DE LOTBINIÈRE.—(Continuation.)

2																
18	1	5	14	5	5		1		12	1	2	6	1	3		
13	1		9		6		2		4	1	4	1	1	1	1	1
2		2	3		4		2		3		1			3	1	
36	3	8	27	3	15		2		19		9	8	1	5	2	1
29	2	7	21	1	17			1	16	2	4	10	3	10	1	1
40	1	18	30	7	25			1	15	2	12	10	4	11	2	1
37		3	25	2	11		1		9	1	4	6		6		
4		1	4									1				
	181	8	44	133	18	83	5	5	78	7	36	42	10	39	7	4

DE MÉGANTIC.—(Continuation.)

23	1	9	14		4		2		7		1			3		
32		5	20		6				8		1	4	1	2		
7			6		1				2							
26		4	15		3		2		5		2	1	1	2		
21	1	2	10	1	3				9	1	6	4		4		
2		1	2		1				2					1		
13		2	3		7		1		1		1	2		1		
		1							1							
12			7		1				1			1		1		
5		2	2		2				1		2			1		
7			4		1				1					1		
5	1	1	2		2				1					1		
1		1							1							
		1							1							
	154	3	29	85	1	29	2	3	37	1	13	12	2	16		

No. III.—RECENSEMENT PERSONNEL DU BAS-CANADA,  
COMTÉ

	ENTRE L'ÂGE DE 80 ET 90 ANS.								ENTRE L'ÂGE DE 90 ET					
	Hommes.			Femmes.			Décès.		Hommes.			Femmes.		
	Marlés.	Non Marlés.	Veufs.	Marlés.	Non Marlés.	Veuves.	H.	F.	Marlés.	Non Marlés.	Veufs.	Marlés.	Non Marlés.	Veuves.
	98	99	100	101	102	103	104	105	106	107	108	109	110	111
189														
190	1							1		1				
191														
192														
193														
	24	6	31	6	6	32	1	6	3	1	4	2	3	6

COMTÉ

194	1			1										
195		1	1			2					1			
196				1						1				
197						2					2			
198	2		9	1		2					2			1
199	7		1	2	1	5			1					
200	2	2	5	1	1	7					1			1
201	3		2			1			2		3			
202														
	15	3	18	6	2	17			3	1	8			2

COMTÉ

203			2			2								
204	1		4											
205														
206	3													
207	1									1				
208														
209			1			2								
210														
211	1													
212														
213														
214			1											
215														1
216														2
	6		8			4			1					3

D'APRES L'AGE, 1851-2.

DE L'ISLET.—(Continuation)

100 ANS.	AU-DESSUS DE L'ÂGE DE 100 ANS.									Age inconnu.		Décès.		
	Hommes.			Femmes.			Décès.					Age inconnu.		
	H.	F.		Marlés.	Non Marlés.	Veufs.	Marlés.	Non Marlés.	Veuves.	H.	F.	H.	F.	
Décès.														
	112	113	114	115	116	117	118	119	120	121	122	123	124	125
													1	
													24	30
													40	35
	1													

DE LOTBINIERE.—(Continuation.)

											8	7		
											7	2		
											4		3	
											2		1	
											2		2	1
											6	5	4	4
											27	14	10	5

DE MEGANTIC.—(Continuation.)

											8	2		
											1	3		
											5	4		
											2	2		
														1
														2
											16	11		3

No. III.—RECENSEMENT PERSONNEL DU BAS-CANADA,  
COMTÉ

	HOMMES.				FEMMES.				Grand Total.	DÉCÈS.			Décès en proportion des naissances.
	Marités.	Non Marités.	Veufs.	Total.	Maritées.	Non Maritées.	Veuves.	Total.		Hommes.	Femmes.	Total.	
	126	127	123	129	130	131	132	133	134	135	136	137	138
189.	4	6	.....	10	4	5	.....	19	19	.....	.....	.....	.....
190	62	151	4	217	62	181	10	253	470	3	5	8	.....
191.	13	43	1	57	13	42	1	56	113	1	.....	1	.....
192.	1	3	.....	4	1	3	1	5	9	.....	.....	.....	.....
193.	4	8	1	13	4	12	1	17	30	24	30	54	.....
	2881	6615	214	9710	2887	6662	382	9931	19641	153	155	308	.....

COMTÉ

194.	9	19	1	29	9	22	.....	31	60	.....	.....	.....	.....
195.	300	575	18	893	297	546	21	864	1757	6	7	13	.....
196.	178	359	12	549	180	318	13	511	1060	6	7	13	.....
197.	95	197	5	297	94	167	10	271	568	7	6	13	.....
193.	484	1139	39	1662	483	1001	45	1529	3191	15	5	20	.....
199.	324	727	20	1071	324	741	52	1117	2188	18	18	36	.....
200.	508	1227	61	1796	513	1199	70	1782	3578	25	21	46	.....
201.	542	1322	36	1900	549	1225	59	1833	3733	25	16	41	.....
202.	78	185	1	264	72	184	2	258	522	.....	2	2	.....
	2518	5750	193	8461	2521	5403	272	8196	16657	102	82	184	.....

COMTÉ

203.	291	674	19	984	239	649	22	960	1944	12	11	23	.....
204.	282	672	23	977	277	670	27	974	1951	2	3	5	.....
205.	77	174	1	252	72	145	2	219	471	2	1	3	.....
206.	366	808	14	1188	359	733	12	1104	2292	8	7	15	.....
207.	477	983	20	1480	479	919	17	1415	2895	30	21	51	.....
208.	53	132	2	187	52	125	2	179	366	2	1	3	.....
209.	118	289	11	418	118	247	19	384	802	2	6	8	.....
210.	12	26	1	39	11	24	1	36	75	.....	.....	.....	.....
211.	106	203	.....	309	108	193	2	303	612	6	6	12	.....
212.	169	403	8	580	169	414	10	593	1173	21	22	43	.....
213.	77	119	.....	196	77	116	1	194	390	3	4	7	.....
214.	82	216	4	302	80	174	2	256	558	7	4	11	.....
215.	40	106	3	149	39	75	1	115	264	6	4	10	.....
216.	5	17	1	23	5	14	.....	19	42	.....	.....	.....	.....
	2155	4822	107	7084	2135	4498	118	6751	13835	101	90	191	.....

D'APRES L'AGE, 1851-2.

DE L'ISLET.—(Continuation.)

SAUVAGES.		PERSONNES DE COULEUR.		Fréquentant les écoles.		Sourds et Muets.		Aveugles.		Aliénés.	
Hommes.	Femmes.	Hommes.	Femmes.	H.	F.	H.	F.	H.	F.	H.	F.
139	140	141	142	143	144	145	146	147	148	149	150
.....	.....	.....	.....	.....	.....	.....	.....	.....	.....	.....	.....
.....	.....	.....	.....	37	39	.....	.....	.....	.....	.....	.....
.....	.....	.....	.....	.....	8	.....	.....	.....	.....	.....	.....
.....	.....	.....	.....	.....	.....	.....	.....	.....	.....	.....	.....
.....	.....	.....	.....	759	670	12	7	4	7	33	22

DE LOTBINIERE.—(Continuation.)

.....	.....	.....	.....	.....	.....	.....	.....	.....	.....	.....	.....
.....	.....	.....	.....	73	57	4	1	1	.....	2	3
.....	.....	.....	.....	63	61	1	1	.....	.....	1	.....
.....	.....	.....	.....	.....	.....	.....	.....	.....	.....	2	1
.....	.....	.....	.....	240	138	1	.....	.....	.....	6	3
.....	.....	.....	.....	134	144	2	.....	3	1	4	2
.....	.....	.....	.....	280	247	4	1	1	.....	4	10
.....	.....	.....	.....	209	151	2	.....	1	.....	3	.....
.....	.....	.....	.....	6	8	2	.....	1	.....	1	.....
.....	.....	.....	.....	1005	806	16	3	7	1	23	19

DE MEGANTIC.—(Continuation.)

.....	.....	.....	.....	.....	.....	.....	.....	.....	.....	.....	.....
.....	.....	7	7	107	107	1	.....	.....	.....	.....	1
.....	.....	.....	.....	41	41	.....	.....	.....	.....	.....	.....
.....	.....	.....	.....	24	17	.....	.....	.....	.....	.....	.....
.....	.....	.....	.....	9	14	.....	.....	.....	.....	1	.....
.....	.....	.....	.....	113	124	.....	2	.....	2	1	3
.....	.....	.....	.....	11	8	.....	.....	.....	.....	.....	.....
.....	.....	.....	.....	19	18	1	.....	1	.....	.....	.....
.....	.....	.....	.....	1	.....	.....	.....	.....	.....	.....	.....
.....	.....	.....	.....	9	9	.....	1	.....	.....	.....	2
.....	.....	.....	.....	53	65	.....	.....	.....	.....	1	.....
.....	.....	.....	.....	9	22	.....	.....	.....	.....	.....	.....
.....	.....	.....	.....	53	34	.....	.....	.....	.....	.....	.....
.....	.....	.....	.....	2	9	1	.....	1	.....	.....	.....
.....	.....	.....	.....	.....	2	.....	.....	.....	.....	.....	.....
.....	.....	7	7	451	470	3	3	2	2	3	5

No. III.—RECENSEMENT PERSONNEL DU BAS-CANADA,

COMTÉ

TOWNSHIPS, Etc.	TOTAL DE LA POPULATION.			RÉSIDENTS.				Membres de la Famille absents.		Nombre des Familles.	Nombre moyen de chaque Famille.
	Hommes.	Femmes.	Total.	Membres de la Famille.		Qui ne sont pas Membres de la Famille.		M.	F.		
				H.	F.	H.	F.				
	1	2	3	4	5	6	7	8	9		
217. Sutton .....	1252	1216	2468	1192	1145	60	71	45	67	416	.....
218. St. Armand, Est.....	785	772	1557	679	687	106	85	27	27	265	.....
219. St. Armand, Ouest .....	705	727	1432	623	667	82	60	26	24	245	.....
220. Phillipsburg, Village .....	221	248	469	194	217	27	31	24	22	94	.....
221. Dunham .....	1751	1740	3491	1496	1512	255	228	80	63	581	.....
222. Stanbridge .....	2085	1982	4067	1887	1854	198	128	86	99	641	.....
Total de Missisquoi.....	6799	6685	13484	6071	6082	728	603	288	302	2242	.....

COMTÉ

223. Château Richer.....	635	615	1250	565	559	70	56	7	1	192	.....
224. Ange Gardien .....	395	434	829	346	397	49	37	2	1	123	.....
225. Laval .....	197	202	399	195	200	2	2	1	1	69	.....
226. Ste. Anne .....	497	472	969	448	422	49	50	.....	.....	179	.....
227. St. Joachim .....	539	529	1068	457	470	82	59	.....	.....	188	.....
228. St. Féréol .....	356	311	667	345	294	11	17	.....	.....	133	.....
229. St. Pierre .....	437	450	887	383	400	54	50	.....	.....	145	.....
230. Ste. Famille .....	437	413	850	357	377	50	36	.....	.....	135	.....
231. St. François .....	266	255	521	234	220	32	35	.....	.....	87	.....
232. St. Laurent .....	432	445	877	372	381	60	64	.....	.....	136	.....
233. St. Jean .....	629	652	1281	590	586	39	66	12	.....	233	.....
Total de Montmorenci.....	4820	4778	9598	4322	4306	498	472	22	3	1620	.....

COMTÉ

234. St. François .....	486	528	1014	439	432	47	96	3	13	146	.....
235. Enfant Jésus.....	677	622	1299	585	548	92	74	39	15	191	.....
236. St. Joseph .....	509	519	1028	465	457	44	62	8	10	168	.....
237. Sault aux Récollets.....	1138	1103	2241	1129	1088	9	15	15	8	387	.....
238. St. Laurent .....	1317	1306	2623	1271	1266	46	40	9	2	417	.....
239. Ste. Geneviève.....	934	965	1899	880	838	54	127	21	7	326	.....
240. Ste. Anne .....	463	452	915	421	415	32	37	11	24	133	.....
241. St. Joachim .....	782	763	1545	731	686	51	77	16	24	249	.....
242. Village de Lachine.....	562	527	1089	474	434	88	93	.....	.....	175	.....
243. St. Louis .....	498	497	995	436	456	62	41	.....	.....	172	.....
244. Montréal .....	1997	1946	3943	1699	1691	298	255	.....	.....	645	.....
245. St. Michel .....	560	515	1075	474	446	86	69	3	2	170	.....
Total de Montréal.....	9923	9743	19666	9014	8757	909	986	125	105	3179	.....

D'APRES L'AGE, 1851-2.

DE MISSISCOUI.

Naisances en 1851.		Au-dessous d'un an.		Décès au-dessous d'un an.		Au-dessous de 2 ans.		Décès au-dessous de 2 ans.		Au-dessous de 3 ans.		Décès au-dessous de 3 ans.		Au-dessous de 4 ans.		Décès au-dessous de 4 ans.	
H.	F.	H.	F.	H.	F.	H.	F.	H.	F.	H.	F.	H.	F.	H.	F.	H.	F.
12	13	14	15	16	17	18	19	20	21	22	23	24	25	26	27	28	29
40	45	37	44	3	1	41	39	.....	2	38	37	.....	.....	34	33	.....	1
30	24	28	24	2	.....	31	23	.....	2	18	18	.....	1	18	24	1	.....
18	24	18	22	.....	.....	20	25	.....	.....	23	13	.....	2	16	14	.....	.....
3	8	3	8	.....	.....	8	7	.....	.....	9	5	.....	.....	5	4	.....	.....
62	61	68	53	1	.....	62	76	.....	4	61	57	.....	1	53	63	.....	.....
79	59	84	67	4	3	67	72	1	2	74	64	.....	2	66	58	.....	2
232	221	238	218	10	4	229	242	3	8	223	194	3	3	192	196	1	3

DE MONTMORENCI.

21	22	21	24	2	1	21	17	.....	2	13	20	.....	.....	18	20	.....	.....
19	13	20	12	.....	1	13	9	1	.....	16	10	1	.....	9	16	.....	.....
11	15	11	15	2	.....	2	3	1	.....	4	5	.....	.....	8	8	.....	.....
19	27	21	24	1	4	27	16	1	.....	14	19	.....	.....	15	16	.....	.....
21	21	20	18	1	3	24	22	1	1	21	17	.....	.....	18	14	.....	.....
20	11	19	10	1	1	24	15	.....	1	16	16	.....	1	17	12	.....	.....
21	12	18	11	3	1	23	15	1	1	10	22	.....	.....	13	11	.....	.....
18	24	16	19	2	5	19	12	.....	1	10	9	.....	1	13	19	.....	1
6	6	5	5	1	1	14	8	.....	.....	12	7	.....	1	3	7	1	2
21	16	21	16	.....	.....	21	23	1	.....	14	9	1	1	13	20	1	2
27	35	24	31	3	4	29	25	2	1	17	23	1	2	26	13	1	.....
204	202	196	185	16	21	218	165	8	7	147	157	3	6	153	156	4	4

DE MONTREAL.

16	18	14	18	1	.....	31	19	.....	.....	14	17	.....	.....	13	16	.....	.....
38	28	38	25	.....	3	13	32	.....	.....	16	22	1	.....	30	12	.....	.....
22	40	22	40	.....	.....	27	29	.....	.....	19	16	.....	.....	20	17	.....	.....
56	64	56	60	8	4	46	44	1	3	35	35	.....	1	33	35	.....	1
64	40	62	39	2	1	40	51	1	.....	45	54	.....	.....	37	36	.....	.....
43	54	39	51	4	3	40	40	2	1	34	22	.....	.....	43	29	.....	.....
26	22	26	22	.....	.....	15	25	1	.....	15	12	.....	.....	7	14	.....	.....
57	40	57	40	.....	.....	25	28	.....	.....	30	20	.....	.....	17	20	.....	.....
28	15	28	15	.....	.....	30	17	.....	.....	21	9	.....	.....	15	24	.....	.....
29	25	25	25	4	.....	24	24	.....	1	15	19	.....	.....	20	16	.....	.....
77	61	93	65	9	3	106	92	3	6	60	56	.....	1	62	55	1	.....
20	18	19	18	1	.....	22	24	.....	.....	18	16	.....	.....	20	10	.....	.....
476	425	479	418	29	14	421	425	8	11	322	298	1	2	317	284	1	1

No. III.—RECENSEMENT PERSONNEL DU BAS-CANADA,

COMTÉ

	Au-dessous de 5 ans.				Décès au-dessous de 5 ans.				Entre l'âge de 5 et 10 ans.				Entre l'âge de 10 et 15 ans.				Entre l'âge de 15 ans.			
	H.		F.		H.		F.		H.		F.		H.		F.		H.		F.	
	H.	F.	H.	F.	H.	F.	H.	F.	Mariés.	Non Mariés.	Mariés.	Non Mariés.	H.	F.	Mariés.	Non Mariés.	Mariés.	Non Mariés.	Mariés.	Non Mariés.
	30	31	32	33	34	35	36	37	38	39	40	41	42	43	44	45	46	47		
217	40	33	1		188	162				157	172				2	157	22	141		
218	20	22			115	95		1		73	110	1	1		3	79	11	62		
219	17	21			81	78				84	104				1	92	6	85		
220	8	8			29	32				23	24				1	24	2	34		
221	61	59			242	243	1	3		192	207	2			1	192	20	192		
222	68	70			303	284	1			230	261	1			3	269	30	211		
	217	216	1		961	894	2	4		759	878	4	1		11	813	91	725		

COMTÉ

223	12	15	1		69	60	1			69	62				1	76	3	77		
224	14	12			58	63	1	3		41	45		2		1	47	1	45		
225	6	9			32	33				25	24					15	2	16		
226	15	12			58	48				48	31				1	55	2	66		
227	19	12	1		75	68				47	54					39	6	61		
228	7	7			53	35				33	37					24	4	15		
229	19	14			62	50				44	57					50	1	41		
230	16	8	1		61	54	1	1		58	45	1			1	55	3	50		
231	8	8			40	28	1	1		31	22					32		29		
232	18	16	1	1	59	60	3			64	45	3	1			39		54		
233	27	16		2	76	88	1			72	67				1	75	4	59		
	161	129	4	3	633	587	8	5		532	489	4	3		5	507	26	513		

COMTÉ

234	18	22			58	75	1			62	74				2	53	8	51		
235	22	13			87	89				99	83				1	82	3	59		
236	22	22			74	65				44	53				1	47	10	44		
237	35	33	1	1	176	155				147	118					119	15	121		
238	35	46			198	181				161	149					165	12	173		
239	28	35			139	134				129	131	1			1	90	10	108		
240	7	14			65	46				52	49					50	5	53		
241	21	25			117	89				88	101				1	88	14	75		
242	10	12			80	62				60	63				6	60	13	52		
243	15	13			60	74	1			49	46				3	56	10	57		
244	48	47	1	1	241	245				215	222		1		4	213	18	238		
245	17	13			68	65				71	50					48	8	45		
	278	295	2	2	1363	1280	2			1177	1139		2		19	1071	126	1076		

D'APRES L'AGE, 1851-2.

DE MISSISCOUI.—(Continuation.)

ET 20 ANS.	ENTRE L'ÂGE DE 20 ET 30 ANS.									ENTRE L'ÂGE DE 30 ET 40 ANS.											
	Décès.			Hommes.			Femmes.			Décès.			Hommes.			Femmes.			Décès.		
	H.	F.		Mariés.	Non Mariés.	Veufs.	Mariés.	Non Mariés.	Veufs.	H.	F.		Mariés.	Non Mariés.	Veufs.	Mariés.	Non Mariés.	Veufs.	H.	F.	
48	49		50	51	52	53	54	55	56	57	58	59	60	61	62	63	64	65			
			88	95		109	80	1		1	115	10	1	129	9	2	2				
	1		56	72	1	77	49	2		1	71	16	1	73	20	4					
			46	76		64	59	1			53	14	1	66	14	3					
			19	22		22	25				22	7	1	24	3	5					
1			135	177	3	195	112	2	2	2	176	22	3	147	19	6	1	1			
			155	171		227	124	3	1	1	184	20	8	168	25	6	1	1			
1	1		499	613	4	694	449	9	3	5	621	89	15	607	93	26	4	2			

DE MONTMORENCI.—(Continuation.)

1		30	89	2	46	72					43	24	2	49	21	2		2		
		24	39		27	40					30	3		41	9	3				
		14	19		18	15					26	3	1	20	3	1				1
		19	55	2	36	49		1			46	9	2	41	10	2				
		28	48		42	37					51	25	3	42	16					
		28	22		41	16					34	4		30	2	1				1
		18	40		21	44	2	2			35	9		41	9	2				
		14	44		20	45		1	2		29	12	1	34	8	1				1
1		7	22	1	16	33				1	17	4	1	22	5	1				
		17	35		25	32				1	27	12		43	8	1				
		30	47		56	50					59	17		47	21	8				1
2		229	460	5	348	433	2	4	7		397	122	10	410	112	22	2	5		

DE MONTREAL.—(Continuation.)

		27	41		42	37	1				48	10		47	10	2				
	1	30	55		48	37	3	1	1		51	7	2	45	9	4	2			
		32	38		50	29	1				64	13	3	40	8	2				
		75	86	2	99	62	2	2	2		100	15	2	101	14	2	1			
1	2	76	118		104	112	2		1		89	22	2	96	24	7				
		77	44		107	36					86	5	3	85	15	3				1
	1	36	48	1	44	39					37	7	1	36	11	2				
		53	60		44	71					52	12		66	22	1				1
		35	42	1	56	43			1		53	5	4	56	12	5				
		54	45		59	30	4		2		47	5	3	49	3	1				
	1	125	207	1	196	179	7		1		202	62	4	174	26	7	1			2
		29	66		42	62	3				50	19		50	15	2				1
1	4	649	850	5	891	737	23	3	8		879	182	24	845	169	38	6	4		

No. III.—RECENSEMENT PERSONNEL DU BAS-CANADA,  
COMTÉ

	ENTRE L'ÂGE DE 40 ET 50 ANS.									ENTRE L'ÂGE DE 50 ET 60 ANS.								
	Hommes.			Femmes.			Décès.			Hommes.			Femmes.			Décès.		
	Mariés.	Non Mariés.	Veufs.	Mariées.	Non Mariées.	Veuves.	H.	F.		Mariés.	Non Mariés.	Veufs.	Mariées.	Non Mariées.	Veuves.	H.	F.	
	66	67	68	69	70	71	72	73		74	75	76	77	78	79	80	81	
217 ..	116	10	.....	82	3	8	.....	..	54	4	7	53	3	5	1	1		
218 ..	62	6	.....	58	7	4	.....	.....	50	4	4	36	5	5	.....	.....		
219 ..	48	5	1	46	12	2	.....	1	48	8	2	33	3	14	.....	.....		
220 ..	17	1	.....	14	2	2	.....	.....	11	.....	2	9	3	5	.....	.....		
221 ..	117	7	3	99	7	6	1	1	78	2	6	79	4	17	1	.....		
222 ..	154	7	4	125	8	4	.....	1	103	8	6	81	4	20	.....	1		
	514	36	8	424	39	26	1	3	344	26	27	291	22	66	2	2		

COMTÉ

223 ..	52	8	2	38	5	5	.....	.....	26	.....	6	26	4	5	.....	.....	
224 ..	35	2	1	21	6	1	.....	.....	25	1	2	25	6	8	1	1	
225 ..	13	.....	.....	15	.....	.....	.....	.....	8	1	2	7	.....	1	.....	.....	
226 ..	33	6	2	36	2	3	2	.....	32	4	1	21	2	5	1	1	
227 ..	31	12	2	41	2	3	.....	.....	28	3	2	21	4	7	.....	.....	
228 ..	32	2	1	26	4	.....	.....	.....	17	.....	1	18	2	3	1	2	
229 ..	33	3	.....	35	7	2	.....	1	22	4	1	18	10	4	.....	.....	
230 ..	25	1	3	24	5	2	.....	.....	26	4	1	21	2	4	.....	.....	
231 ..	25	1	.....	15	8	2	.....	.....	14	5	.....	16	1	3	.....	.....	
232 ..	43	3	1	25	9	3	.....	.....	14	3	2	15	5	1	.....	.....	
233 ..	33	6	1	27	13	9	.....	.....	30	3	3	37	4	12	1	.....	
	355	44	13	303	61	30	2	1	242	28	21	225	40	53	4	4	

COMTÉ

234 ..	35	8	.....	27	3	1	.....	.....	26	3	3	23	7	4	.....	.....	
235 ..	49	5	4	44	9	5	.....	.....	34	4	6	31	3	6	.....	1	
236 ..	29	2	.....	35	2	2	.....	.....	19	3	3	11	3	9	.....	.....	
237 ..	103	6	5	80	15	11	.....	2	43	3	1	28	9	8	1	.....	
238 ..	96	16	7	83	11	6	.....	1	64	8	8	48	4	15	.....	.....	
239 ..	76	2	2	48	6	4	1	.....	28	2	2	38	6	8	.....	.....	
240 ..	29	3	.....	33	7	1	.....	.....	25	4	2	17	2	2	.....	.....	
241 ..	57	12	5	48	6	5	.....	.....	44	6	5	45	10	2	.....	.....	
242 ..	55	7	3	38	6	7	.....	.....	23	4	4	14	3	8	.....	.....	
243 ..	33	3	.....	24	3	2	.....	.....	18	1	1	12	5	1	.....	.....	
244 ..	128	27	9	125	17	17	.....	1	83	17	8	51	11	26	1	.....	
245 ..	32	7	2	24	6	4	.....	.....	29	4	2	21	4	4	.....	3	
	722	98	37	609	91	65	1	4	432	59	45	339	67	95	2	4	

D'APRES L'AGE, 1851-2.

DE MISSISCOUL.—(Continuation.)

	ENTRE L'ÂGE DE 60 ET 70 ANS.									ENTRE L'ÂGE DE 70 ET 80 ANS.								
	Hommes.			Femmes.			Décès.			Hommes.			Femmes.			Décès.		
	Mariés.	Non Mariés.	Veufs.	Mariées.	Non Mariées.	Veuves.	H.	F.		Mariés.	Non Mariés.	Veufs.	Mariées.	Non Mariées.	Veuves.	H.	F.	
	82	83	84	85	86	87	88	89		90	91	92	93	94	95	96	97	
31	1	2	13	2	15	1	.....	.....	12	.....	3	11	.....	3	.....	.....		
25	2	4	22	.....	10	2	1	.....	9	.....	9	1	.....	6	1	.....		
26	3	4	11	.....	4	.....	.....	.....	3	.....	2	2	.....	7	.....	1		
5	.....	3	2	.....	7	1	1	.....	1	.....	.....	.....	.....	1	1	.....		
48	1	7	24	1	24	1	1	.....	13	.....	8	6	2	7	1	1		
49	6	9	30	2	17	1	1	.....	17	1	11	4	1	9	2	3		
	184	13	29	102	5	77	6	4	55	1	33	24	3	33	5	5		

DE MONTMORENCI.—(Continuation.)

19	2	6	16	6	10	2	2	.....	9	.....	8	1	.....	6	.....	1	
10	2	3	11	.....	12	4	.....	.....	3	.....	3	3	1	3	.....	.....	
4	.....	1	1	.....	1	.....	.....	.....	.....	.....	1	.....	.....	2	.....	.....	
10	4	4	12	3	9	.....	.....	.....	6	1	4	.....	1	5	1	1	
23	2	3	17	2	6	1	.....	.....	9	.....	3	7	2	6	1	.....	
6	.....	7	5	.....	4	1	.....	.....	6	.....	2	3	.....	5	1	1	
14	2	6	9	2	7	.....	.....	.....	3	3	2	2	3	5	.....	.....	
16	2	2	12	1	6	1	1	.....	1	.....	6	1	4	.....	1	.....	
8	2	3	6	4	4	1	.....	.....	5	.....	4	4	.....	.....	.....	.....	
11	1	4	8	8	8	.....	1	.....	3	2	3	2	3	3	.....	.....	
30	2	6	16	4	8	1	.....	.....	3	4	6	1	2	7	1	.....	
	151	19	45	113	31	76	11	4	40	10	43	24	16	42	5	3	

DE MONTREAL.—(Continuation.)

11	.....	1	10	.....	6	.....	.....	.....	7	.....	.....	2	2	2	.....	.....	
18	3	2	14	2	8	.....	.....	.....	11	.....	2	6	2	2	7	.....	
9	4	4	9	4	5	.....	.....	.....	5	1	2	3	2	5	.....	.....	
19	1	1	18	2	12	1	.....	.....	12	4	6	8	3	9	.....	1	
23	4	6	17	4	10	.....	1	.....	12	4	9	5	.....	13	.....	.....	
30	3	6	20	1	9	.....	.....	.....	13	.....	6	5	.....	5	1	.....	
8	1	2	3	2	1	.....	.....	.....	4	.....	2	3	3	2	.....	.....	
21	2	2	12	1	3	.....	.....	.....	3	2	4	2	4	3	.....	.....	
6	1	3	1	1	5	.....	.....	.....	2	1	2	1	1	1	.....	.....	
9	2	4	7	.....	1	.....	.....	.....	2	1	1	2	2	4	.....	.....	
34	4	10	25	7	14	3	.....	.....	15	5	6	6	2	12	1	1	
20	1	4	12	.....	3	.....	.....	.....	7	.....	4	5	.....	7	.....	.....	
	208	29	45	148	24	77	4	1	93	18	44	48	21	70	2	2	





No. III.—RECENSEMENT PERSONNEL DU BAS-CANADA,

COMTÉ

	HOMMES.				FEMMES.				Grand Total.	Décès.			Décès en proportion des naissances.
	Mariés.	Non Mariés.	Veufs.	Total.	Mariées.	Non Mariées.	Veuves.	Total.		Hommes.	Femmes.	Total.	
	126	127	128	129	130	131	132	133	134	135	136	137	138
217.	422	810	20	1252	419	759	38	1216	2468	8	7	15	.....
218.	279	485	21	785	280	459	33	772	1557	11	6	17	.....
219.	230	463	12	705	231	458	38	727	1432	3	3	6	.....
220.	76	139	6	221	73	155	20	248	469	4	1	5	.....
221.	574	1144	33	1751	571	1097	72	1740	3491	15	16	31	.....
226.	669	1376	40	2085	667	1251	64	1982	4067	12	18	30	.....
	2250	4417	132	6799	2241	4179	265	6685	13484	53	51	104	.....

COMTÉ

223.	182	424	29	635	179	405	31	615	1250	7	8	15	.....
224.	130	255	10	395	130	274	30	434	829	8	7	15	.....
225.	66	126	5	197	64	132	6	202	399	3	2	5	.....
226.	148	333	16	497	148	289	25	472	969	7	6	13	.....
227.	173	353	13	539	176	329	24	529	1068	5	6	11	.....
228.	124	221	11	356	127	171	13	311	667	5	8	13	.....
229.	128	300	9	437	128	297	25	450	887	6	6	12	.....
230.	112	312	13	437	116	284	13	413	850	9	13	22	.....
231.	77	179	10	266	79	166	10	255	521	7	7	14	.....
232.	115	306	11	432	118	308	19	445	877	10	9	19	.....
233.	187	425	17	629	189	417	46	652	1281	12	10	22	.....
	1442	3234	144	4820	1454	3082	242	4778	9598	79	82	161	.....

COMTÉ

234.	157	325	4	486	159	351	18	528	1014	2	.....	2	.....
235.	196	463	18	677	192	397	33	622	1299	5	8	13	.....
236.	160	336	13	509	160	334	25	519	1028	1	2	3	.....
237.	355	763	20	1138	350	707	46	1103	2241	21	16	37	.....
238.	364	916	37	1317	367	884	55	1306	2623	4	6	10	.....
239.	317	598	19	934	315	614	36	965	1899	9	6	15	.....
240.	141	313	9	463	141	302	9	452	915	5	.....	5	.....
241.	129	537	16	782	232	513	18	763	1545	2	2	4	.....
242.	180	364	18	562	179	322	26	527	1089	13	5	18	.....
243.	167	324	7	498	163	317	17	497	995	6	4	10	.....
244.	595	1361	41	1997	595	1264	87	1946	3943	23	21	44	.....
245.	167	380	13	560	162	330	23	515	1075	3	1	4	.....
	3028	6680	215	9923	3015	6335	393	9743	19666	93	71	164	.....

D'APRES L'AGE, 1851-2.

DE MISSISCOUI — (Continuation.)

SAUVAGES.		PERSONNES DE COULEUR.		Fréquentant les écoles.		Sourds et Muets.		Aveugles.		Aliénés.	
Hommes.	Femmes.	Hommes.	Femmes.	H.	F.	H.	F.	H.	F.	H.	F.
139	140	141	142	143	144	145	146	147	148	149	150
.....	.....	.....	.....	324	272	3	.....	1	.....	2	.....
2	.....	.....	.....	191	173	.....	.....	.....	.....	1	.....
.....	.....	.....	.....	148	165	.....	1	.....	.....	3	6
.....	.....	.....	.....	41	35	1	.....	.....	.....	.....	.....
.....	.....	.....	.....	458	441	.....	1	.....	.....	1	1
.....	.....	.....	.....	482	428	.....	2	.....	.....	1	2
2	.....	.....	.....	1647	1514	4	4	1	.....	8	9

DE MONTMORENCI.—(Continuation.)

.....	.....	.....	.....	64	66	.....	.....	.....	.....	1	2
.....	.....	.....	.....	62	82	2	.....	2	.....	1	3
.....	.....	12	14	37	39	2	3	.....	3	1	.....
.....	.....	.....	.....	33	16	4	4	2	1	1	2
.....	.....	.....	.....	5	3	2	1	1	.....	2	2
.....	.....	.....	.....	68	50	.....	1	1	1	2	1
.....	.....	.....	.....	62	40	2	.....	.....	1	.....	4
.....	.....	.....	.....	36	27	.....	.....	.....	1	.....	.....
.....	.....	.....	.....	78	46	.....	1	.....	1	.....	.....
.....	.....	.....	.....	96	73	2	1	.....	.....	2	4
.....	.....	12	14	541	442	14	11	6	8	12	19

DE MONTREAL.—(Continuation.)

.....	.....	.....	.....	51	43	.....	.....	.....	.....	.....	.....
.....	.....	.....	.....	114	108	1	3	5	4	.....	2
.....	.....	.....	.....	112	104	.....	.....	.....	.....	1	1
.....	.....	.....	.....	134	94	.....	2	.....	1	.....	1
.....	.....	.....	.....	180	126	.....	.....	3	.....	1	.....
.....	.....	.....	.....	135	105	.....	.....	.....	.....	1	5
.....	.....	.....	.....	43	38	.....	.....	.....	.....	.....	.....
.....	.....	.....	.....	101	107	2	.....	.....	.....	1	1
.....	.....	.....	.....	101	83	.....	.....	.....	.....	.....	.....
.....	.....	.....	.....	61	53	.....	.....	1	.....	1	.....
1	.....	.....	.....	241	208	.....	2	.....	1	.....	1
.....	.....	.....	.....	109	108	.....	.....	.....	.....	.....	3
1	.....	.....	.....	1182	1177	3	5	11	6	5	14



No. III.—RECENSEMENT PERSONNEL DU BAS-CANADA,  
COMTÉ

TOWNSHIPS, Etc.	TOTAL DE LA POPULATION.			RÉSIDENTS.				Membres de la Famille absents.		Nombre des Familles.	Nombre moyen de chaque Famille.
	Hommes.	Femmes.	Total.	Membres de la Famille.		Qui ne sont pas Membres de la Famille.		M.	F.		
				H.	F.	H.	F.				
1	2	3	4	5	6	7	8	9	10	11	
246. Ste. Monique.....	1308	1259	2567	1150	1063	158	196	24	9	404	.....
247. Blandford.....	220	172	392	186	156	34	16	2	.....	66	.....
248. Ste. Gertrude.....	540	565	1105	518	545	22	20	29	4	161	.....
249. Bécancour.....	1672	1736	3408	1578	1630	94	166	256	111	457	.....
250. St. Grégoire.....	1722	1727	3449	1639	1641	83	86	72	9	464	.....
251. Gentilly.....	1253	1245	2498	1151	1096	102	149	24	14	392	.....
252. St. Pierre.....	1292	1383	2675	1214	1285	78	98	42	9	369	.....
253. Nicolet.....	1554	1541	3095	1399	1354	155	187	35	20	431	.....
254. St. Célestin.....	252	216	468	239	199	13	17	12	2	66	.....
Total de Nicolet.....	9813	9844	19657	9674	8969	739	875	496	178	2810	.....

COMTÉ

255. Aylmer, Ville.....	608	561	1169	484	456	124	105	21	6	168	.....
256. Allumettes.....	566	459	1025	467	407	99	52	21	4	144	.....
257. Bristol.....	862	629	1491	713	580	149	49	54	19	215	.....
258. Buckingham.....	1217	987	2204	1152	933	65	54	18	2	235	.....
259. Calumette.....	425	358	783	357	318	68	40	16	4	132	.....
260. Clichester.....	99	73	172	96	71	3	2	1	.....	29	.....
261. Clarendon.....	917	842	1759	885	830	32	12	56	22	268	.....
262. Derry.....	23	13	36	23	13	.....	.....	.....	.....	6	.....
263. Eardley.....	416	272	688	400	266	16	6	6	2	88	.....
264. Hull.....	1474	1337	2811	1300	1233	174	104	92	24	397	.....
265. Litchfield.....	420	336	756	321	314	99	22	6	6	160	.....
266. Lochaber.....	570	512	1082	547	487	23	25	18	6	138	.....
267. Lochaber, Gore.....	114	111	225	111	111	3	.....	.....	.....	28	.....
268. Mansfield.....	281	145	426	253	120	28	25	10	2	55	.....
269. Mas am.....	536	462	998	517	450	19	12	21	1	173	.....
270. Onslow.....	425	380	805	413	369	12	11	8	4	116	.....
271. Oldfield.....	15	13	28	15	13	.....	.....	.....	.....	4	.....
272. Petite Nation.....	1790	1566	3356	1528	1362	262	204	45	20	582	.....
273. Portland.....	56	46	102	53	45	3	1	.....	.....	12	.....
274. Sheen.....	131	99	230	99	84	32	15	.....	.....	30	.....
275. Templeton.....	1052	659	1711	1041	656	11	3	1	.....	244	.....
276. Wakefield.....	319	269	588	257	237	62	32	19	4	95	.....
277. Waltham.....	98	88	186	91	88	7	.....	4	.....	23	.....
278. Low.....	156	116	272	147	113	9	3	2	.....	47	.....
Total de l'Outaouais.....	12570	10333	22903	11270	9556	1300	777	419	126	3439	.....

D'APRES L'AGE, 1851-2.  
DE NICOLET.

Naissances en 1851.		Au-dessous d'un an.		Décès au-dessous d'un an.		Au-dessous de 2 ans.		Décès au-dessous de 2 ans.		Au-dessous de 3 ans.		Décès au-dessous de 3 ans.		Au-dessous de 4 ans.		Décès au-dessous de 4 ans.	
H.	F.	H.	F.	H.	F.	H.	F.	H.	F.	H.	F.	H.	F.	H.	F.	H.	F.
12	13	14	15	16	17	18	19	20	21	22	23	24	25	26	27	28	29
67	76	60	71	7	6	57	65	1	.....	49	37	2	.....	52	53	.....	.....
8	10	8	10	.....	.....	16	7	.....	.....	12	7	.....	.....	7	4	.....	.....
25	33	23	33	2	.....	19	26	.....	.....	29	24	.....	.....	22	16	.....	.....
68	61	59	53	9	3	70	55	3	2	63	69	3	.....	52	49	.....	.....
76	79	62	67	14	12	59	53	1	4	49	56	1	.....	58	48	.....	.....
42	57	39	53	3	4	68	61	.....	.....	45	44	1	.....	49	45	.....	.....
69	69	56	66	4	3	59	59	.....	.....	30	66	.....	.....	55	55	.....	.....
65	71	59	61	6	10	49	69	5	3	35	39	1	1	49	59	.....	.....
11	10	11	9	.....	1	9	8	1	.....	19	15	.....	1	9	9	1	.....
422	466	377	429	45	39	406	406	11	9	331	357	8	2	353	338	1	.....

DE L'OUTAOUAIS.

22	11	22	10	.....	1	21	19	.....	1	12	24	.....	.....	13	23	.....	.....
26	25	26	23	1	2	30	24	.....	.....	24	25	.....	.....	20	23	.....	.....
44	33	41	32	2	1	35	25	1	.....	30	25	2	.....	29	26	.....	.....
53	58	50	57	3	1	36	52	2	.....	29	31	1	.....	50	40	.....	.....
26	23	26	23	.....	.....	14	18	.....	.....	20	20	.....	1	18	16	.....	.....
6	3	6	3	.....	.....	6	2	.....	.....	3	6	.....	.....	5	.....	.....	.....
48	40	40	33	8	7	23	31	4	9	28	36	2	2	32	33	1	2
1	2	1	2	.....	.....	.....	.....	.....	.....	1	.....	.....	.....	.....	.....	.....	.....
15	19	15	19	.....	.....	16	11	.....	.....	17	10	.....	.....	10	21	.....	.....
49	48	48	47	1	1	51	48	1	.....	31	45	.....	.....	40	40	.....	.....
12	14	12	14	.....	.....	12	13	2	.....	12	8	.....	2	8	18	.....	.....
27	20	27	20	.....	.....	25	26	.....	.....	16	13	.....	.....	26	23	.....	.....
5	4	4	4	1	.....	3	4	.....	.....	3	5	.....	.....	2	1	.....	.....
5	9	5	7	.....	2	6	6	.....	.....	3	4	.....	.....	6	9	.....	.....
29	29	29	29	.....	.....	28	22	.....	.....	24	27	.....	.....	26	19	.....	.....
21	23	21	22	.....	2	16	16	1	.....	16	16	.....	.....	15	20	.....	.....
2	1	2	1	.....	.....	2	.....	.....	.....	.....	.....	.....	.....	1	2	.....	.....
77	67	93	80	5	5	89	69	2	3	67	55	.....	.....	66	56	.....	.....
1	2	1	2	.....	.....	3	2	.....	.....	2	1	.....	.....	3	4	.....	.....
7	1	7	1	.....	.....	11	4	.....	.....	4	5	.....	.....	7	9	.....	.....
37	.....	37	36	.....	4	31	36	1	2	19	23	.....	1	38	22	.....	.....
12	12	15	15	.....	.....	14	14	.....	.....	6	17	.....	.....	11	9	.....	.....
5	6	5	6	.....	.....	1	3	.....	.....	6	3	.....	.....	6	4	.....	.....
9	.....	9	8	.....	.....	4	9	.....	.....	9	4	.....	.....	8	6	.....	.....
539	438	542	493	21	26	477	454	14	15	381	404	5	6	435	429	1	2

No. III.—RECENSEMENT PERSONNEL DU BAS-CANADA,  
COMTÉ

	Au-dessous de 5 ans.		Décès au-dessous de 5 ans.		Entre l'âge de 5 et 10 ans.		Décès entre l'âge de 5 et 10 ans.		ENTRE L'ÂGE DE 10 ET 15 ANS.			ENTRE L'ÂGE DE 15						
									Hommes.		Femmes.	Décès.		Hommes.		Femmes.		
	H.	F.	H.	F.	H.	F.	H.	F.	Mariés	Non Mariés	Mariés	Non Mariés	H.	F.	Mariés	Non Mariés	Mariés	Non Mariés
	30	31	32	33	34	35	36	37	38	39	40	41	42	43	44	45	46	47
246	59	44	1	223	182				151	156					138	24	126	
247	10	7		30	28				25	22					1	16	5	
248	37	32		78	82				67	68					58	2	66	
249	60	61		269	222	2	1		191	204	1				1	185	6	
250	54	55	3	246	220	2	2		228	206		1			1	200	10	
251	38	50		198	173				168	174		1			3	146	14	
252	65	61		185	202				143	155	1				4	121	16	
253	41	59		218	222				249	180		1			1	199	8	
254	12	9	1	45	36				32	17					1	31	23	
	379	378	4	1492	1367		5	3	1254	1182	2	3			12	1094	85	

COMTÉ

255	16	10		82	71				84	59					75	14	66
256	21	19	1	81	72				55	56					2	59	13
257	30	36		126	103				80	68	1				1	87	3
258	32	36	1	178	178	2			132	113		1			5	117	26
259	13	13		60	66				48	45					1	46	7
260	4	3		11	7				6	6						9	2
261	29	25		140	145	1	2		117	110	2	2			3	109	12
262	2			6	1				3	2						1	1
263	9	10		57	36				42	32						46	4
264	41	44		177	222				184	161					3	194	15
265	6	7		55	63				51	46						56	6
266	15	27	1	86	72				57	50					4	44	12
267	2	9		15	21				15	18						10	2
268	8	5		31	29				13	17					1	44	3
269	20	15		78	70				50	62						55	18
270	16	9		60	68				44	45					1	46	6
271				3	3				2	1						1	6
272	65	70	2	271	240	1			208	180					4	169	45
273	2			10	10				7	8						9	5
274	1	5		15	20				10	7						11	5
275	32	17		103	93				101	84					4	117	25
276	10	6	1	42	45				38	28						23	7
277	4	5		18	17				9	11						8	1
278	6	5		22	13				14	13						9	1
	384	376	4	3	1727	1665		4	2	1370	1222	3	3		29	1335	227

D'APRES L'AGE, 1851-2.

DE NICOLET.—(Continuation.)

ET 20 ANS	ENTRE L'ÂGE DE 20 ET 30 ANS.						ENTRE L'ÂGE DE 30 ET 40 ANS.										
	Décès.		Hommes.		Femmes.		Décès.		Hommes.		Femmes.						
	H.	F.	Mariés	Non Mariés	Veufs	Mariés	Non Mariés	Veufs	H.	F.	Mariés	Non Mariés	Veufs				
48	49	50	51	52	53	54	55	56	57	58	59	60	61	62	63	64	65
1		117	77	1	136	61	1		1	84	9	1	88	9	6	2	2
		16	10		25	7				21		3	15		1		
		29	34		51	28				65	3	1	50		15		
	1	89	157	1	128	133	3	1	4	134	12	2	126	27	5	4	2
1	2	81	163	3	114	175	2			103	30	7	133	42	4	3	1
2		86	82	1	104	68			1	86	9	1	91	10	1	3	1
1		89	79		122	90	1	1	1	134	17	7	126	21	2		2
2		79	137	1	106	129			1	99	18	3	110	26	12	1	1
		8	10		21	10	1			20	2		22	3	2		
7	3	594	749	7	807	751	8	2	8	746	100	25	760	153	33	13	9

DE L'OUTAOUAIS.—(Continuation.)

		46	60		65	55	3			67	22	1	61	14	2	1	
		41	54	1	67	17			1	59	14		37	1	1		
		60	114		84	34			1	81	16	3	58	4	1		
1		85	113		112	37	3		1	97	21	3	88	4	2		2
		24	42		46	8				47	11		28	3			
		9	13	1	16	4				13	5		7				
		63	89	2	96	40	3	1	1	89	17	2	61	3	2		1
		3	2		2					3	1		2				
		24	74		37	9				34	15		21	3			
		83	187	1	152	83	3		1	131	27	4	96	18	11		
		19	69	1	26	26	1	1		31	18		32	3	2		
		32	55	1	41	38			1	38	16		46	14			
		6	26		7	6				6	1	1	8	2			
		25	59	2	16	5	1			25	10		19		2	1	
	1	54	43		70	8				49	7	1	34	1	2		2
		27	38	1	48	9		1		44	10	1	38	3	1		
			1		2					3			1				
1	1	151	144	2	173	65	2	2		136	26	5	124	13	3		
		2	5		4	2				5	1		5				
		15	20		19	6				13	4		5				
		85	176	3	84	23	3			98	36	2	49	2	1		1
		38	35	2	39	14				29	7	3	15		2	1	1
		7	8	1	15	2				10	2		6	1	1		1
		18	17		28	4				16	3		8	1	1		
3	3	917	1444	18	1249	495	19	5	6	1124	290	26	847	92	34	3	8

N. III.—RECENSEMENT PERSONNEL DU BAS-CANADA,  
COMTÉ

	ENTRE L'ÂGE DE 40 ET 50 ANS.								ENTRE L'ÂGE DE 50 ET 60 ANS.							
	Hommes.			Femmes.			Décès.		Hommes.			Femmes.			Décès.	
	Mariés.	Non Mariés.	Veufs.	Mariées.	Non Mariées.	Veuves.	H.	F.	Mariés.	Non Mariés.	Veufs.	Mariées.	Non Mariées.	Veuves.	H.	F.
	66	67	68	69	70	71	72	73	74	75	76	77	78	79	80	81
246	104	5	1	91	6	8	2		63	2	3	36	2	15		1
247	15			10	1				4		2	1		1		
248	32			39					18		2	20	2	2		
249	122	1	2	111	12	5			85	5	11	79	8	12	1	1
250	128	6	9	103	24	5			95	9	10	72	5	14	1	1
251	89	3	7	89	3	9	1		65	2	7	42	2	10		1
252	93	1	6	70	8	9	1	1	54	2	4	48	5	8	1	1
253	109	10	5	99	21	6	1	1	77	6	9	69	8	17	2	
254	21	2	2	9	2	2			8	1	1	10	1	1		
	713	28	32	621	77	44	5	2	469	27	49	377	33	79	6	5

COMTÉ

255	34	7	1	24	3	2			19	3	1	8	4	1		
256	29	6	1	21	2	1			19	2	1	17	2	1		
257	46	12	3	36	3				25		2	22	2	6		
258	79	6	10	55	2	8	3	1	34	8	1	17	4	5		
259	26	3		24					14	2		14				
260	3	1	3	2					3			2		1		
261	48	6	2	44	2	6			36	3	5	32	2	6		
262					1				1			1				
263	30	2		18					12	3		8				
264	71	10	5	66	3	12	1		62	6	7	39	3	15		
265	21	12	2	12	1	1			9	10	2	4	2	2		
266	39	5	1	32	5	1			26	5	1	8	2	2		
267	5	2	1	5	1	1			3			1	2			
268	20	1	2	3		1			6			4				
269	35			21	1	1			22		6	18		1		
270	33	5		17		1			11	2	2	10	1	1		
271						1										
272	105	8	1	110	2	1			64	3	3	57	3	3		
273	4	1		3					1							
274	3	5	1	3					2		1	2		1		
275	65	9	4	43	3	2			41	5	4	23	2	3		
276	13	2		15			1		10		2	1		4		1
277	7	1		2	1	1			1			3				
278	6	2	1	3			1		5		1	4		1		1
	722	106	38	559	30	40	5	2	426	52	41	296	29	53		2

D'APRES L'AGE, 1851-2.  
DE NICOLET.—(Continuation.)

	ENTRE L'ÂGE DE 60 ET 70 ANS.								ENTRE L'ÂGE DE 70 ET 80 ANS.							
	Hommes.			Femmes.			Décès.		Hommes.			Femmes.			Décès.	
	Mariés.	Non Mariés.	Veufs.	Mariées.	Non Mariées.	Veuves.	H.	F.	Mariés.	Non Mariés.	Veufs.	Mariées.	Non Mariées.	Veuves.	H.	F.
	82	83	84	85	86	87	88	89	90	91	92	93	94	95	96	97
24			4	18	1	12	1		10	2	7	5	1	5	4	
6			2	5					2					1		
19	1			10		2			2			1		3		
51		9		37	1	13	1	2	19	1	8	12	2	15	1	1
54	2	12		48	2	19		1	25		17	12	3	18	2	2
23		5		15	1	13	3		12		6	6	2	11		2
33	4	6		25	3	10	1		14	1	9	8	1	11		2
40	3	5		29	1	10		1	27	2	6	13		12	2	1
4	1			2		5			2		1			1		
	254	11	43	190	9	84	6	4	113	6	54	57	9	76	10	8

DE L'OUTAOUAIS.—(Continuation.)

4	1	2	3	3	4				1		2			1		
7		1	3	1					3	2	1			1		
8		2	7		2				8		3	4	1	1		
14	3	1	6		4			1	1	1	2	2		2		1
6	1		2	1					2							
1			1						2					2		
16	3	2	8	1	7				5	3	1	1		2		
6	2		2	2						1				1		
264	10	5	66	3	12	1			6	2	5	4	3	2		
265	21	12	2	12	1	1			33	6	2	17	3	1	1	
266	39	5	1	32	5	1			3	4		3		1	1	
267	5	2	1	5	1	1			6	3	4	2	3	2		
268	20	1	2	3		1			2	1	2	2	3	3		
269	35			21	1	1			5		1	5		3		
270	33	5		17		1			5	2	1	3	1	3		
271						1										
272	105	8	1	110	2	1			49	3	6	30	1	5		
273	4	1		3												
274	3	5	1	3												
275	65	9	4	43	3	2			1	1	1	1	1	3		
276	13	2		15			1		3		4	3	1	1		
277	7	1		2	1	1			3			1				
278	6	2	1	3			1		2	1	1					
	202	30	30	106	22	41	1	4	68	13	25	19	7	29		1

No. III.—RECENSEMENT PERSONNEL DU BAS-CANADA,  
COMTÉ

	ENTRE L'ÂGE DE 80 ET 90 ANS.						ENTRE L'ÂGE DE 90 ET							
	Hommes.			Femmes.			Décès.		Hommes.			Femmes.		
	Mariés.	Non Mariés.	Veufs.	Mariées.	Non Mariées.	Veuves.	H.	F.	Mariés.	Non Mariés.	Veufs.	Mariées.	Non Mariées.	Veuves.
	98	99	100	101	102	103	104	105	106	107	108	109	110	111
246	1		3				1				1			
247	5					1								
248	1													1
249	5		6	1	1	5		1				1		1
250	5		5		1	3					1			
251	2		4	1		2	2	1			1			
252	5		5	1		2	2		1					
253	3	1	10	2	3	1					1	1		
254														
	27	1	33	5	5	14	5	2	1		4	2		2

COMTÉ

255										1				
256			2										1	
257						1								1
258														
259	1													
260														
261	1					2								
262														
263														
264	1	1	3			1			1					
265														
266	1			1		1								
267	1													
268														
269														
270						2								
271									1					
272	5		1	1		3								
273														
274														2
275														
276														
277														
278														
	10	1	6	2		10			2	1			1	3

D'APRES L'ÂGE, 1851-2.  
DE NICOLET.—(Continuation.)

100 ANS.	AU-DESSUS DE L'ÂGE DE 100 ANS.									Age inconnu.		DECÈS.	
	Décès.		Hommes.			Femmes.			Décès.		Age inconnu.		
	H.	F.	Mariés.	Non Mariés.	Veufs.	Mariées.	Non Mariées.	Veuves.	H.	F.	H.	F.	
112	113	114	115	116	117	118	119	120	121	122	123	124	125
												2	
										8			
										2	3		
										8	6		
										10	2		1
											1		
										1			
										29	12	3	1

DE L'OUTAOUAIS.—(Continuation.)

										11	12	2	
										5	1	2	3
										20	3	1	
										109	4	2	1
										1			1
										3		7	3
										3		1	
										1			
										52	10	5	5
										4	3	2	1
										36	18		
										4	1		
										8	2		
										2			1
										3	5		4
										13	6	4	3
										2	3	4	2
										14	6	1	
												1	1
										1			
										292	74	32	25

No. III.—RECENSEMENT PERSONNEL DU BAS-CANADA,  
COMTÉ

	HOMMES.				FEMMES.				Grand Total.	Décès.			Décès en proportion des naissances.
	Mariés.	Non Mariés.	Veufs.	Total.	Mariées.	Non Mariées.	Veuves.	Total.		Hommes.	Femmes.	Total.	
	126	127	128	129	130	131	132	133	134	135	136	137	138
246.	403	884	21	1308	393	814	47	1259	2567	24	10	34	
247.	69	111	7	220	61	107	4	172	392	1	1	2	
248.	166	371	3	510	164	392	9	565	1105				
249.	596	1127	39	1672	501	1176	59	1736	3408	26	18	44	
250.	492	1165	64	1722	491	1171	65	1727	3449	28	26	54	
251.	367	851	32	1253	362	837	46	1245	2498	16	11	27	
252.	427	838	37	1292	425	915	43	1383	2675	13	10	23	
253.	435	1079	40	1554	437	1046	58	1541	3095	21	20	41	
254.	61	181	4	252	61	142	10	216	468	4	3	7	
	2929	6637	217	9813	2903	6600	311	9814	19657	133	99	232	

COMTÉ

255.	171	430	7	608	175	373	13	561	1169	3	2	5	
256.	160	399	7	566	158	297	4	459	1025	5	6	11	
257.	229	629	13	862	215	403	11	629	1491	7	3	10	
258.	315	835	17	1217	306	656	25	987	2204	14	10	24	
259.	121	301		425	121	237		358	783		1	1	
260.	31	64	4	99	31	41		73	172	1		1	
261.	261	612	14	917	251	560		812	1759	21	26	47	
262.	7	16		23	3	10		13	36				
263.	105	310		416	90	181	1	272	688	2	7	9	
264.	391	1057	27	1474	389	902	46	1337	2811	9	7	16	
265.	85	330	5	420	83	245	8	336	756	5	3	8	
266.	116	416	8	570	113	360	9	512	1082	1	2	3	
267.	23	87	4	114	26	80	5	111	225	1		1	
268.	79	191	8	281	45	98	4	145	426	1	2	3	
269.	163	332	6	536	166	288	8	462	998		4	4	
270.	121	295	6	425	122	249	9	380	805				
271.	3	12		15	3	9	1	13	28				
272.	512	1226	22	1790	540	994	26	1566	3356	17	12	29	
273.	12	41		56	12	34		46	102				
274.	31	95	2	131	34	64	1	99	250		2	2	
275.	327	707	18	1052	232	411	16	659	1711	5	11	16	
276.	91	217	11	319	80	180	9	269	588	4	5	9	
277.	28	69	1	98	28	58	2	88	186	1	1	2	
278.	47	105	4	156	44	70	2	116	272	1	1	2	
	3498	8836	186	12570	3306	6798	229	10333	22903	98	105	203	

D'APRES L'AGE, 1851-2.

DE NICOLET.—(Continuation.)

SAUVAGES.		PERSONNES DE COULEUR.		Fréquentant les écoles.		Sourds et Muets.		Aveugles.		Aliénés.	
Hommes.	Femmes.	Hommes.	Femmes.	H.	F.	H.		H.	F.	H.	F.
139	140	141	142	143	144	145	146	147	148	149	150
				39	29		1	2	1	4	2
				21	20						
				84	102		1	1			1
		28	29	221	191		2		1	6	5
				297	240		2	2	4	11	8
				183	128					3	3
				157	148			1		1	2
				199	215		1	3		3	4
				49	33					1	
		28	29	1250	1106		7	10	6	29	25

DE L'OUTAOUAIS.—(Continuation.)

				63	20	1		1		2	
				22	11	2		1			
				35	31	1					
				88	99	1					6
				2	1						
				5	6	1					
				67	59				1		
				30	21		1	1			1
	3			75	59			1			1
				37	35						
				56	38						
				12	19						
				14	21						
				8	8	1					1
				10	6						
				50	38	3	2		1	2	2
				38	24		1				2
				15	15		1				
				5	4						
3				632	496	10	6	3	2	5	12

No. III.—RECENSEMENT PERSONNEL DU BAS-CANADA,  
COMTÉ

TOWNSHIPS, Etc.	TOTAL DE LA POPULATION.			RÉSIDENTS.				Membres de la Fa- mille absents.		Nombre des Familles.	Nombre moyen de chaque Famille.
	Hommes.	Femmes.	Total.	Membres de la Famille.		Qui ne sont pas Membres de la Famille.		H.	F.		
				II.	F.	II.	F.				
	1	2	3	4	5	6	7	8	9		
279. St. Casimir.....	545	518	1063	505	499	40	49	25	8	182	.....
280. Grandines.....	731	737	1468	677	672	54	65	12	5	255	.....
281. Deschambault.....	1338	1286	2624	1231	1193	107	93	6	6	419	.....
282. Township d'Alton.....	101	104	205	95	100	6	4	9	5	35	.....
283. Cap Sauté.....	1688	1785	3473	1583	1659	105	126	18	16	542	.....
284. St. Bazile.....	351	364	715	324	335	27	29	2	1	130	.....
285. St. Raymond.....	893	808	1701	806	749	87	59	3	2	319	.....
286. Ste. Catherine.....	910	879	1789	861	821	49	58	40	22	387	.....
287. Ecureuils.....	269	300	569	244	276	25	24	7	9	93	.....
288. Pointe-aux-Trembles.....	1021	1056	2077	915	984	106	72	21	17	225	.....
289. St. Augustin.....	870	878	1748	773	784	97	94	14	11	254	.....
290. Ancienne Lorette et Par- tie de St. Ambroise.....	786	814	1600	701	738	85	76	29	11	237	.....
291. Partie de Ste. Foye.....	144	160	304	134	145	10	15	6	.....	54	.....
Total de Portneuf.....	9647	9719	19366	8849	8955	798	764	202	113	3132	.....

COMTÉ

292. Notre-Dame.....	1463	1559	3022	1345	1424	118	135	38	2	627	.....
293. St. Gabriel.....	756	641	1397	719	596	37	45	19	2	176	.....
294. St. Ambroise.....	1329	1246	2575	1132	1151	197	95	9	12	495	.....
295. Beauport.....	1156	1221	2377	1062	1117	94	104	3	3	417	.....
296. Charlesbourg.....	1004	1059	2063	908	975	96	84	4	4	377	.....
297. St. Dunstan.....	206	185	391	189	184	17	1	6	11	68	.....
298. St. Edmond.....	219	232	481	224	200	25	32	1	7	83	.....
299. Ste. Foye.....	1012	1161	2173	903	995	109	166	32	7	364	.....
300. Ancienne Lorette.....	439	450	889	399	392	40	58	5	2	139	.....
301. St. Roch, No 1.....	1111	1089	2200	1070	1024	41	65	14	3	436	.....
302. St. Roch, No. 2.....	769	737	1506	677	622	92	115	23	8	248	.....
303. Indiens.....	98	120	218	89	100	9	20	1	2	47	.....
304. General Hospital.....	122	60	182	.....	.....	122	60	.....	.....	.....	.....
Total of Quebec....	9714	9760	19474	8717	8780	997	980	155	63	3477	.....

D'APRES L'AGE, 1851-2.  
DE PORTNEUF.

Naissances en 1851.	Au-dessous d'un an.		Décès au-dessous d'un an.		Au-dessous de 2 ans.		Décès au-dessous de 2 ans.		Au-dessous de 3 ans.		Décès au-dessous de 3 ans.		Au-dessous de 4 ans.		Décès au-dessous de 4 ans.		
	II.	F.	II.	F.	II.	F.	II.	F.	II.	F.	II.	F.	II.	F.	II.	F.	
	12	13	14	15	16	17	18	19	20	21	22	23	24	25	26	27	28
29	37	26	36	3	1	33	30	.....	.....	17	28	.....	.....	20	24	.....	.....
28	37	37	40	8	2	36	35	2	1	28	28	3	.....	31	37	1	.....
96	85	93	73	14	13	62	46	2	1	42	39	1	2	52	51	.....	3
6	12	4	11	2	1	2	5	.....	.....	5	8	.....	.....	3	2	1	2
56	61	71	73	4	.....	80	87	3	.....	56	61	.....	1	57	54	.....	.....
18	24	17	24	1	.....	21	21	3	.....	13	16	.....	.....	10	8	.....	1
48	61	46	60	2	1	51	40	1	.....	40	34	1	.....	32	32	1	2
35	31	33	35	1	2	40	37	1	1	27	29	1	.....	34	28	1	.....
9	16	7	14	2	2	16	10	.....	1	8	6	.....	.....	7	12	.....	.....
37	34	48	63	7	13	38	32	2	1	29	30	.....	.....	29	37	.....	.....
31	37	30	35	.....	2	36	34	1	.....	29	34	1	2	34	23	.....	.....
20	25	18	24	2	1	26	27	1	2	24	14	3	.....	22	24	1	.....
5	9	5	9	.....	.....	5	9	.....	.....	7	4	.....	.....	3	3	.....	.....
418	469	435	497	46	38	446	413	16	7	325	331	10	6	334	335	5	8

DE QUEBEC.

75	86	62	80	10	3	72	58	6	1	64	57	1	.....	54	49	2	1
31	31	30	29	1	2	41	26	1	2	19	18	.....	.....	29	14	1	2
58	74	57	73	7	4	36	36	3	3	35	36	3	4	42	40	2	2
45	76	43	73	2	4	54	44	.....	.....	35	49	.....	.....	38	40	2	2
43	36	42	34	3	3	35	30	2	1	19	39	2	3	28	23	.....	2
7	3	7	3	.....	.....	5	6	.....	.....	3	5	.....	.....	5	10	.....	.....
23	15	20	8	4	4	7	11	.....	.....	5	8	1	.....	4	10	.....	.....
83	85	79	78	4	3	39	41	.....	1	31	33	.....	1	26	49	.....	1
27	15	22	12	.....	1	19	14	.....	.....	17	10	1	.....	12	20	.....	1
68	71	56	64	8	17	66	55	9	3	46	27	1	.....	42	26	1	3
51	35	43	33	2	2	26	14	3	1	16	24	2	.....	23	23	1	.....
.....	.....	8	7	.....	.....	3	4	.....	1	6	3	.....	1	4	6	.....	.....
.....	Ages not given.																.....
514	520	469	494	41	43	403	339	24	13	296	309	11	10	307	310	9	14

No. III.—RECENSEMENT PERSONNEL DU BAS-CANADA,  
COMTÉ

	Au-dessous de 5 ans.				Entre l'âge de 5 et 10 ans.				ENTRE L'ÂGE DE 10 ET 15 ANS.						ENTRE L'ÂGE DE 15			
	Décès au-dessous de 5 ans.				Décès entre l'âge de 5 et 10 ans.				Hommes.		Femmes.		Décès.		Hommes.		Femmes.	
	H.	F.	H.	F.	H.	F.	H.	F.	Maris.	Non Maris.	Maris.	Non Maris.	H.	F.	Maris.	Non Maris.	Maris.	Non Maris.
	30	31	32	33	34	35	36	37	38	39	40	41	42	43	44	45	46	47
279	28	11	2	64	85					68		59				63	12	43
230	21	19	1	112	110	1	2			74		56	1			70	4	66
231	41	41	3	181	153	2	1			168		147	1		2	117	13	136
232	6	3		16	16	1	1			16		13				9	1	1
233	41	55	1	240	235	2				204		210		1	182	18	182	
234	11	10	1	57	65	1	1			50		45	1			17	6	31
235	37	23		123	148	1	1			98		81				94	16	52
236	25	22	2	138	146	2				119		130	2			121	7	117
287	14	5	2	39	42					33		40	1			16		31
288	22	37	1	132	129	1	1			135		129		2	5	102	15	123
289	26	29		114	115					166		83			4	74	2	88
290	27	19	2	96	90					85		105			1	87	7	124
291	3	5		14	25					11		16				14	2	17
	311	287	10	7	1329	1359	10	7		1167		1117	4	4	13	966	103	1011

COMTÉ

272	42	41	1	292	189	1	1			158		118	1	5	1	128	21	206
233	18	17	1	103	113	3	2			101		82	1	1	3	88	17	58
234	23	37	1	149	171	1	2			147		126		3	4	125	19	117
295	41	32	1	165	189	1				118		113	1	1	2	115	9	112
296	24	35	1	119	115	7	6			117		120		2	107	15	116	
297	2	4		35	26					29		29				28	1	24
298	7	12		36	42					37		21	1			26	3	21
299	29	31		137	139					103		125				103	11	119
300	12	11	1	70	61		1			49	1	51	2			59	1	57
301	26	37	1	148	153	1	1			114	1	100			7	87	25	104
302	29	25	1	114	88	4				98		86	1	2	1	86	2	88
303		12	1	11	16					12		8				6		11
304																		
	261	297	5	8	1239	292	18	13		1083	2	1012	6	13	20	949	127	1033

D'APRES L'AGE, 1851-2.

DE PORTNEUF.—(Continuation.)

ET 20 ANS.	ENTRE L'ÂGE DE 20 ET 30 ANS.									ENTRE L'ÂGE DE 30 ET 40 ANS.											
	Décès.			Hommes.			Femmes.			Décès.			Hommes.			Femmes.			Décès.		
	H.	F.		Maris.	Non Maris.	Veufs.	Maris.	Non Maris.	Veufs.	H.	F.		Maris.	Non Maris.	Veufs.	Maris.	Non Maris.	Veufs.	H.	F.	
48	49		50	51	52	53	54	55	56	57	58	59	60	61	62	63	64	65			
			55	35		52	29	1			44	8		44	3						
1			29	70		59	70				79	15		63	21				2		
	1		80	97	2	117	81	1	1	2	102	22	2	101	24	3					
			6	5		10	4				12			12	1						
	1		119	128	1	150	145	5	2		141	21	5	129	28	5				3	
	1		17	26		33	8	1			46	2		34	5						
			81	58	1	80	26	1			82	14		97	8						
			48	70	1	71	39	2	1		66	15	3	71	3	2					
			19	18		22	18			1	22	2	3	23	10	1				1	
			68	95	1	79	70				73	20	8	80	21	5				3	
1			23	98		47	87	1			81	29	3	66	46	3	1			1	
			38	113	2	40	95				40	17	1	58	17	1					
			10	18		15	12				17	9		15	2						
2	3		593	831	8	775	687	12	4	3	805	174	25	793	188	21	4	8			

DE QUEBEC.—(Continuation.)

			108	105	1	221	126	12		2	116	25	4	157	18	12			1
			56	68	2	64	36	1		1	59	8	2	54	4	2			2
1			89	95		112	86	2	2		174	19	8	112	32	7			2
1			76	89		114	83	2		1	113	18	3	102	20	7			1
1			62	99		76	104			1	88	15	1	81	25	3	1		
			6	23		10	14				7	5		12	2	2			1
	1		21	21		25	14			2	19	4	2	15	2	2			1
	1	1	90	81		119	87	4	3	2	116	11	5	92	43	9	4		1
			120	38	1	31	41				40	7	1	36	14	5	2		1
	1		18	75		137	51	1			121	14		111	18	9	1		
	1		39	70	1	58	73	2	1		73	20	2	90	17	1			
			7	8		14	5				10			13	1	2			
5	3		772	772	5	978	726	24	6	9	936	146	28	878	196	61	8	10	



No. III.—RECENSEMENT PERSONNEL DU BAS CANADA,  
COMTÉ

	ENTRE L'ÂGE DE 40 ET 50 ANS.									ENTRE L'ÂGE DE 50 ET 60 ANS.								
	Hommes.			Femmes.			Décès.			Hommes.			Femmes.			Décès.		
	Marîés.	Non Marîés.	Veufs.	Marîées.	Non Marîées.	Veuves.	H.	F.		Marîés.	Non Marîés.	Veufs.	Marîées.	Non Marîées.	Veuves.	H.	F.	
	66	67	68	69	70	71	72	73		74	75	76	77	78	79	80	81	
279	31	4	2	39	3	3			27	2	4	21		4			1	
280	36	9	1	38	10	4		1	26	6		20	9	3			1	
281	106	9	3	87	14	3		1	61	4	6	52	5	12			1	
282	11			7	1				1		1	2	1					
283	113	10	4	116	18	22			98	10	5	65	11	21			2	
284	24	2	1	26		4			19	1	2	11		2			1	
285	64	5	3	48	2	3			37	1	1	23	4	4				
286	58	2	5	70	2	10		1	43	2	3	24	1	13			1	
287	16	4	1	11	7			1	7	2	2	13	4	3			2	
288	69	20	2	54	20	14			38	4	8	32	14	7			1	
289	41	12	4	43	24	3		1	44	13	3	36	13	7				
290	56	7	4	50	10	4		1	41	5	5	44	5	11			1	
291	11		1	9	1	1			6		2	6		2				
	630	84	30	598	112	71		3	5	448	49	42	346	67	89		3	9

COMTÉ

292	104	14	8	59	11	11		1	75	3	7	36	6	12			1	
293	39	10	1	30	2	3			32	6	7	31		8				
294	152	9	1	78	11	11			75	4	7	46	8	10				
295	99	5	5	91	7	8			61	6	7	41	10	17			1	
296	72	5	2	75	16	6			75	6	11	55	8	15				
297	16	3	1	12		2			15		1	14		1				
298	14	3		13					11		2	9	1	3			1	
299	70	8	6	61	16	16			37	3	4	29	13	15			1	
300	29	6	3	26	12	2			15	3	2	12	4	3			1	
301	93	14	1	75	11	4		1	34	5	6	36	8	6			1	
302	65	4		41	3	9			29	1	6	23	2	8			1	
303	9			4		1			7	1		5		2				
304																		
	762	81	28	571	89	73		1	3	469	38	60	337	60	100		4	4

D'APRES L'AGE, 1851-2.

DE PORTNEUF.—(Continuation.)

	ENTRE L'ÂGE DE 60 ET 70 ANS.									ENTRE L'ÂGE DE 70 ET 80 ANS.								
	Hommes.			Femmes.			Décès.			Hommes.			Femmes.			Décès.		
	Marîés.	Non Marîés.	Veufs.	Marîées.	Non Marîées.	Veuves.	H.	F.		Marîés.	Non Marîés.	Veufs.	Marîées.	Non Marîées.	Veuves.	H.	F.	
	82	83	84	85	86	87	88	89		90	91	92	93	94	95	96	97	
11	1		5	2	6		1		1				1	4				
26	3	1	19	4	4				11		5	10	1	3				
38	3	4	29	10	12				24		6	8	1	14	2	1		
4			1		1				14	1	12	7	2	14	1	1		
46	6	7	32	8	25		2		2									
8		1	6	1	3		1		2									
14	1	1	9	3	2				5		2	2	1					
36	2	3	12		6				8	1	4	1		3				
7	1	4	4	8	2			1	4		4	1		4		1		
29	4	5	19	5	13		2		13	3	13	7	6	10		6		
28	3	9	24	2	17				12		11	3	3	9		1		
31	1	6	18	1	8		1		16		9	7	3	5		1		
4	1	1	3		2				2					2				
282	26	42	181	44	101		5	3	112	5	66	46	18	68		5	9	

DE QUÉBEC.—(Continuation.)

18	1	5	6	2	13				4		2			2			
20		5	13	2	8				5	2	1			1	4		
29	6	5	29	4	17				17	1	10	8	1	14	3		
21	3	10	18	2	16				8	2	7	3	2	16			
37	1	12	19	6	16				14	1	7	7	2	6		5	
6	1	2	5		1				3		1	1		1			
6	1	1	3	1	2				2			1		1			
16		7	10	2	16				4	1	2	3	2	5			
9	1	4	6	3	7				3		5	1		4			
24	5	3	10	2	6				3	1	1	1	3	2	1	1	
13	2	1	4	3	6				5		2	2		7		2	
3		1	3		3				2								
202	21	56	126	27	111				70	8	38	27	11	61		8	6





No. III.—RECENSEMENT PERSONNEL DU BAS-CANADA,  
COMTÉ

	HOMMES.				FEMMES.				Grand Total.	DÉCÈS.			Décès en proportion des naissances.
	Mariés.	Non Mariés.	Veufs.	Total.	Mariées.	Non Mariées.	Veuves.	Total.		Hommes.	Femmes.	Total.	
	126	127	128	129	130	131	132	133	134	135	136	137	138
279.	171	369	5	545	173	357	18	548	1093	4	3	7	.....
280.	208	515	8	731	215	50	16	737	1468	22	10	32	.....
281.	412	900	26	1338	411	826	49	1286	2624	30	26	56	.....
282.	34	66	1	101	33	68	3	104	205	5	5	10	.....
283.	534	1112	42	1688	517	1169	99	1785	3473	19	9	28	.....
284.	117	230	4	351	116	234	14	364	715	5	8	13	.....
285.	284	600	9	893	276	522	10	808	1701	11	8	19	.....
286.	260	629	21	910	256	587	36	879	1789	11	5	16	.....
287.	77	177	15	269	75	213	12	300	569	4	14	18	.....
288.	299	683	39	1021	298	716	52	1056	2077	15	31	46	.....
289.	233	606	31	870	221	616	41	878	1748	7	4	11	.....
290.	227	529	30	786	224	559	31	814	1600	14	5	19	.....
291.	50	90	4	144	50	103	7	160	304	1	.....	1	.....
	2906	6506	235	9647	2855	6476	388	9719	19366	148	128	276	.....

## COMTÉ

292.	506	930	27	1463	503	994	62	1559	3022	24	17	41	.....
293.	215	523	18	756	210	402	29	541	1397	9	15	24	.....
294.	542	753	34	1329	404	781	61	1246	2575	30	24	54	.....
295.	384	736	36	1156	382	767	72	1221	2377	8	11	19	.....
296.	352	618	34	1004	334	674	51	1059	2063	18	25	43	.....
297.	54	146	6	206	55	123	7	185	391	1	1	2	.....
298.	73	171	5	249	70	154	8	232	481	6	8	14	.....
299.	333	651	28	1012	324	769	68	1161	2173	14	13	27	.....
300.	117	307	15	439	114	313	23	450	889	5	6	11	.....
301.	401	699	11	1111	396	664	29	1089	2200	29	34	63	.....
302.	225	532	12	769	220	482	35	737	1506	18	7	25	.....
303.	38	59	1	98	39	73	8	120	218	1	3	4	.....
304.	122	.....	.....	122	.....	60	.....	60	182	.....	.....	.....	.....
	3240	6247	227	9714	3051	6256	453	9760	19474	163	164	327	.....

D'APRES L'AGE, 1851-2.

DE PORTNEUF.—(Continuation.)

SAUVAGES.		PERSONNES DE COULEUR.		Fréquentant les écoles.		Sourds et Muets.		Aveugles.		Aliénés.	
Hommes.	Femmes.	Hommes.	Femmes.	H.	F.	H.	F.	H.	F.	H.	F.
139	140	141	142	143	144	145	146	147	148	149	150
.....	.....	5	8	51	76	.....	.....	.....	.....	1	.....
.....	.....	.....	.....	104	100	.....	.....	3	.....	2	2
.....	.....	.....	.....	176	167	3	.....	.....	2	5	1
.....	.....	.....	.....	.....	.....	.....	.....	.....	.....	.....	.....
.....	.....	.....	.....	133	138	.....	.....	1	1	.....	2
.....	.....	.....	.....	12	36	.....	.....	.....	.....	.....	.....
.....	.....	.....	.....	45	35	2	.....	.....	.....	.....	1
.....	.....	.....	.....	.....	.....	.....	.....	1	.....	3	2
.....	.....	.....	.....	45	47	.....	1	2	3	1	.....
.....	.....	.....	.....	137	145	1	.....	2	.....	2	7
.....	.....	.....	.....	90	43	.....	.....	1	.....	2	3
.....	.....	.....	.....	74	59	2	1	1	2	2	4
.....	.....	.....	.....	18	19	1	.....	.....	.....	.....	1
.....	.....	.....	.....	.....	.....	.....	.....	.....	.....	.....	.....
.....	.....	5	8	884	865	9	2	11	8	18	23

DE QUÉBEC.—(Continuation.)

1	1	.....	.....	246	182	1	1	.....	.....	.....	2
1	.....	.....	.....	77	52	1	1	.....	2	1	.....
.....	.....	.....	.....	70	152	3	1	1	.....	3	1
.....	.....	.....	.....	113	115	.....	.....	.....	.....	2	1
.....	.....	.....	.....	82	68	.....	.....	3	1	3	2
1	.....	.....	.....	14	20	.....	.....	.....	.....	.....	.....
.....	.....	.....	.....	.....	.....	.....	.....	.....	.....	.....	.....
.....	.....	.....	.....	122	115	.....	.....	.....	.....	.....	1
.....	.....	.....	.....	59	46	3	.....	.....	.....	2	.....
.....	.....	.....	.....	147	155	1	1	1	1	4	8
.....	1	.....	.....	94	45	.....	.....	.....	.....	1	2
98	120	.....	.....	20	30	.....	.....	.....	.....	.....	.....
.....	.....	.....	.....	.....	.....	.....	.....	.....	.....	.....	.....
10	122	.....	.....	1044	980	9	4	5	4	16	17

No. III.—RECENSEMENT PERSONNEL DU BAS-CANADA,  
COMTÉ

TOWNSHIPS, Etc.	TOTAL DE LA POPULATION.			RÉSIDENTS.				Membres de la Famille absents.		Nombre des Familles.		Nombre moyen de chaque Famille.	
	Hommes.	Femmes.	Total.	Membres de la Famille.		Qui ne sont pas Membres de la Famille.		M.	F.	Nombre	moyen	de	chaque
				H.	F.	H.	F.						
1	2	3	4	5	6	7	8	9	10	11			
305. Village de St. Ours.....	273	269	542	250	246	23	23	47	13	92	.....		
306. Paroisse de St. Ours.....	1718	1676	3394	1672	1623	46	53	131	43	555	.....		
307. William Henry.....	1657	1767	3424	1528	1665	129	102	90	40	599	.....		
308. St. Pierre, Sorel.....	1951	2013	3967	1868	1911	86	102	170	44	680	.....		
309. Ste. Victoire.....	1058	1042	2100	1035	1002	23	40	123	44	340	.....		
310. St. Charles.....	796	828	1624	694	731	102	97	1	3	276	.....		
311. St. Denis.....	1632	1628	3260	1473	1430	159	198	2	.....	489	.....		
312. St. Barnabé.....	700	715	1415	680	687	20	28	8	1	209	.....		
313. St. Judes.....	816	834	1650	780	784	36	50	58	36	270	.....		
314. St. Aimé.....	2181	2129	4310	2063	1958	118	171	43	16	716	.....		
Total de Richelieu.....	12785	12901	25686	12043	12037	742	864	673	240	4226	.....		

COMTÉ

315. Rivière du Loup.....	480	490	970	442	448	38	42	57	23	127	.....	
316. Fraserville.....	487	513	1000	406	443	81	70	90	37	149	.....	
317. Chemin du Lac.....	405	357	762	370	336	35	21	41	19	125	.....	
318. St. George de Kacouna,.....	723	765	1488	614	664	109	101	21	7	214	.....	
319. St. Arsène.....	955	1003	1958	881	930	74	73	51	29	234	.....	
320. Whitworth.....	216	208	424	200	195	16	13	8	8	66	.....	
321. Trois Pistoles.....	1434	1413	2847	1307	1270	127	143	41	2	365	.....	
322. Viger.....	126	99	225	111	94	15	5	1	.....	41	.....	
323. St. Eloi.....	612	558	1170	594	522	28	36	28	4	181	.....	
324. Isle Verte.....	1414	1267	2681	1348	1181	66	86	39	8	423	.....	
325. St. Simon.....	849	816	1665	828	792	21	24	33	4	274	.....	
326. St. Fabien.....	530	458	988	525	451	5	7	30	19	162	.....	
327. Ste. Cécile, Bic.....	756	635	1391	717	581	39	54	39	16	238	.....	
328. Rimouski.....	1880	1773	3653	1745	1602	135	171	13	1	651	.....	
329. Ste. Luce et Neigette.....	957	939	1896	937	918	20	21	14	3	265	.....	
330. Ste. Flavie et St. Joseph,.....	846	788	1634	792	732	54	56	10	.....	262	.....	
331. Métis.....	343	313	656	331	294	12	19	1	2	109	.....	
332. McNider.....	100	100	200	99	99	1	1	.....	.....	33	.....	
333. Township de Matane,.....	52	61	113	50	58	2	3	1	.....	21	.....	
334. Paroisse de Matane,.....	548	535	1083	489	485	59	50	3	3	174	.....	
335. Township de St. Denis.....	44	34	78	42	33	2	1	.....	.....	14	.....	
Total de Rimouski.....	13757	13125	26882	12818	12128	939	997	521	185	4128	.....	

D'APRES L'AGE, 1851-2.  
DE RICHELIEU.

Naisances en 1851.		Au-dessous d'un an.		Décès au-dessous d'un an.		Au-dessous de 2 ans.		Décès au-dessous de 2 ans.		Au-dessous de 3 ans.		Décès au-dessous de 3 ans.		Au-dessous de 4 ans.		Décès au-dessous de 4 ans.	
H.	F.	H.	F.	H.	F.	H.	F.	H.	F.	H.	F.	H.	F.	H.	F.	H.	F.
12	13	14	15	16	17	18	19	20	21	22	23	24	25	26	27	28	29
14	10	15	10	1	2	14	18	4	.....	6	7	.....	.....	2	6	.....	.....
80	91	89	97	12	7	113	90	1	.....	60	51	.....	3	51	43	.....	.....
52	80	64	82	13	12	69	78	4	5	64	64	.....	.....	59	56	1	3
81	92	93	104	5	8	92	104	3	4	63	76	.....	.....	78	80	3	1
46	37	53	45	8	4	47	37	3	5	39	42	.....	2	43	34	.....	.....
58	51	67	60	6	7	24	38	2	.....	24	17	.....	.....	24	35	.....	.....
21	72	105	85	4	2	67	56	1	1	62	54	.....	.....	60	59	.....	.....
47	51	56	45	1	.....	29	26	1	1	24	27	.....	.....	29	26	.....	.....
26	24	37	35	2	.....	41	43	.....	.....	30	34	1	.....	33	35	.....	.....
121	129	131	139	12	13	138	125	6	8	90	91	2	2	89	75	2	.....
619	657	710	702	64	55	634	615	25	24	462	466	3	7	468	449	6	4

DE RIMOUSKI.

10	19	12	25	1	1	17	10	.....	.....	15	20	.....	.....	12	17	.....	.....
24	23	24	22	.....	1	14	22	.....	.....	12	20	1	.....	19	13	.....	.....
19	18	18	17	.....	.....	16	16	.....	.....	19	12	.....	.....	22	13	.....	.....
46	43	44	45	6	2	23	30	2	.....	19	29	.....	1	30	20	.....	.....
20	25	39	26	7	3	36	30	1	2	45	35	.....	1	27	35	.....	1
17	16	16	15	5	1	6	12	1	.....	6	8	1	.....	8	12	1	.....
52	78	63	78	9	9	66	54	3	.....	61	66	1	2	51	54	2	.....
8	3	8	3	.....	.....	3	6	.....	.....	7	2	.....	1	7	3	.....	.....
27	.....	26	28	.....	.....	47	34	.....	2	28	29	.....	.....	26	22	.....	.....
78	65	78	63	.....	2	62	60	.....	1	60	59	.....	.....	17	46	.....	.....
36	45	37	46	7	6	41	38	.....	2	56	31	.....	.....	41	38	.....	.....
28	24	27	21	1	3	34	18	.....	.....	22	19	.....	.....	17	26	.....	.....
41	30	40	29	8	4	37	22	.....	.....	42	32	.....	.....	41	23	1	.....
98	78	96	76	5	9	64	70	1	1	62	60	1	.....	61	75	.....	.....
43	52	41	50	5	2	42	49	3	.....	56	32	.....	.....	46	50	.....	.....
36	39	35	39	1	.....	31	40	.....	.....	34	39	.....	.....	25	33	.....	.....
17	11	16	10	.....	.....	9	18	.....	.....	12	11	.....	.....	14	8	.....	.....
6	7	6	6	.....	.....	5	3	.....	.....	7	7	.....	.....	5	4	.....	.....
1	2	1	2	.....	.....	3	2	1	.....	2	4	.....	.....	2	1	.....	.....
38	35	35	30	1	.....	22	37	.....	.....	18	32	.....	.....	31	17	.....	.....
1	1	1	1	.....	.....	2	2	.....	.....	2	3	.....	.....	1	.....	.....	.....
646	614	663	632	56	43	580	573	12	8	585	550	4	5	522	510	4	1

No. III.—RECENSEMENT PERSONNEL DU BAS-CANADA,  
COMTÉ

Au-dessous de 5 ans.		Décès au-dessous de 5 ans.		Entre l'âge de 5 et 10 ans.		Décès entre l'âge de 5 et 10 ans.		ENTRE L'ÂGE DE 10 ET 15 ANS.						ENTRE L'ÂGE DE 15			
								Hommes.		Femmes.		Décès.		Hommes.		Femmes.	
H.	F.	H.	F.	H.	F.	H.	F.	Mariés.	Non Mariés.	Mariées.	Non Mariées.	H.	F.	Mariés.	Non Mariés.	Mariées.	Non Mariées.
30	31	32	33	34	35	36	37	38	39	40	41	42	43	44	45	46	47
305	7	6	...	...	31	31	1	...	24	...	25	1	...	38	2	27	
306	47	66	1	...	241	240	1	...	190	...	168	...	1	6	175	21	166
307	69	55	...	4	199	208	1	...	196	...	196	1	...	2	188	18	194
308	57	80	...	...	282	279	2	...	272	...	247	...	...	1	201	29	210
309	40	35	1	...	176	153	3	...	126	...	162	...	1	1	95	15	92
310	25	20	...	...	105	127	1	...	114	...	87	...	1	2	94	14	76
311	53	48	...	...	218	214	1	...	180	...	203	2	...	3	236	21	198
312	32	13	...	...	91	122	...	...	96	...	92	...	...	3	66	9	84
313	34	20	...	...	116	133	...	...	85	...	107	...	...	1	85	14	83
314	77	73	1	...	329	315	1	1	275	...	253	1	2	10	201	47	199
	441	416	3	4	1788	1822	9	5	1568	...	1540	5	5	29	1379	190	1329

COMTÉ

315	17	17	...	...	64	65	...	...	60	...	55	...	...	58	1	80	
316	20	21	...	...	55	78	...	...	50	...	42	...	...	74	4	73	
317	16	16	...	...	58	58	...	...	34	...	38	...	...	43	3	43	
318	26	23	...	...	85	111	...	...	109	...	87	...	...	2	96	9	98
319	38	27	1	...	150	197	1	...	146	...	148	1	3	122	10	143	
320	8	8	...	...	37	26	...	...	26	...	22	...	...	21	1	25	
321	60	50	...	...	205	230	1	...	191	...	156	...	...	1	161	13	153
322	6	1	...	...	16	17	...	...	12	...	11	...	...	1	13	2	11
323	29	25	...	...	94	78	...	...	90	...	67	...	...	60	5	71	
324	46	65	...	...	238	176	1	...	179	...	122	...	...	1	158	27	138
325	33	33	...	...	137	114	2	...	103	...	100	...	1	1	92	5	94
326	16	18	...	...	94	77	...	...	62	...	55	...	...	2	63	5	50
327	27	24	1	...	120	102	...	...	81	...	86	...	...	2	82	12	63
328	70	74	...	...	321	279	...	...	238	...	210	...	...	1	212	15	198
329	31	30	...	...	158	119	...	...	106	...	121	...	...	1	97	8	109
330	29	27	...	...	154	123	...	...	105	...	98	1	...	3	89	10	82
331	10	12	...	...	49	43	...	...	40	...	40	...	...	4	46	4	48
332	3	4	...	...	16	23	...	...	10	...	11	...	...	8	1	7	
333	1	1	...	...	4	14	...	...	7	...	5	...	...	6	1	10	
334	10	26	...	...	78	77	...	...	66	...	67	...	1	63	12	57	
335	1	3	...	...	9	5	...	...	9	...	3	...	...	4	1	2	
	507	505	2	...	2142	2012	2	3	1724	...	1544	2	5	15	1568	149	1555

D'APRES L'AGE, 1851-2.

DE RICHELIEU.—(Continuation.)

ET 20 ANS.		ENTRE L'ÂGE DE 20 ET 30 ANS.						ENTRE L'ÂGE DE 30 ET 40 ANS.									
Décès.		Hommes.		Femmes.		Décès.		Hommes.		Femmes.		Décès.					
H.	F.	Mariés.	Non Mariés.	Veufs.	Mariées.	Non Mariées.	Veuves.	H.	F.	Mariés.	Non Mariés.	Veufs.	Mariées.	Non Mariées.	Veuves.	H.	F.
48	49	50	51	52	53	54	55	56	57	58	59	60	61	62	63	64	65
...	...	17	29	1	28	25	...	...	...	24	6	1	15	9	...	...	...
...	...	133	128	2	169	97	2	...	2	143	15	2	139	22	2	1	2
1	...	165	103	2	221	104	10	...	...	149	18	8	138	18	15	3	1
2	1	165	118	3	213	107	3	3	2	169	7	2	166	16	8	...	...
...	...	94	57	1	128	49	1	1	...	98	16	1	80	13	1	...	...
2	2	66	28	2	73	64	...	1	1	55	12	1	65	9	5	...	1
...	...	105	113	...	146	102	1	...	1	135	16	...	117	27	8	1	1
...	...	56	46	...	69	27	...	...	...	52	2	...	50	12	...	...	...
...	...	80	45	2	78	31	...	...	1	68	7	...	80	6	2	...	...
2	...	193	107	6	243	87	2	...	3	206	6	1	199	19	9	...	2
7	3	1074	774	19	1368	693	19	5	10	1099	105	16	1059	151	50	5	7

DE RIMOUSKI.—(Continuation.)

...	...	27	67	...	41	43	...	...	1	1	33	5	...	29	9	...	...
...	...	35	61	...	40	47	...	1	...	37	4	1	36	12	4	...	2
...	...	35	47	...	41	15	...	...	...	40	3	...	45	1	...	...	...
1	...	36	57	1	62	75	...	...	1	53	5	...	53	9	...	1	1
...	1	36	74	...	64	60	1	1	...	65	12	...	68	12	2	...	...
...	...	20	20	...	22	11	2	1	...	19	...	...	21	...	...	...	...
1	...	86	132	...	132	103	3	...	...	117	11	2	107	14	4	...	...
...	...	14	10	...	21	6	...	1	...	10	2	...	10	...	...	1	...
...	...	45	30	...	68	22	...	...	...	47	4	1	42	...	3	1	2
3	...	85	106	...	132	87	...	1	1	129	16	1	96	11	5	...	...
...	...	57	60	...	87	52	...	1	1	76	5	1	64	6	1	...	...
...	...	40	36	...	51	19	...	...	...	46	1	1	51	3	...	...	...
...	...	59	53	1	78	27	...	...	...	62	2	1	57	3	4	...	...
1	...	118	176	1	179	113	1	2	1	150	22	2	146	20	9	...	1
...	...	77	54	3	111	38	2	...	1	102	9	3	79	8	1	...	...
...	...	81	65	...	97	33	2	...	...	70	9	1	67	5	1	...	...
...	...	20	33	...	36	14	1	...	...	22	8	1	24	1	...	1	...
...	...	8	7	...	12	3	...	...	...	9	...	...	12	...	...	...	...
...	...	4	6	1	6	2	...	...	...	5	...	...	7	...	...	...	...
...	...	52	34	2	61	15	...	1	...	39	4	1	38	2	1	...	...
...	...	4	...	...	7	1	...	1	...	4	...	...	1	...	...	...	...
7	3	939	1128	9	1348	786	12	7	9	1135	122	16	1053	116	35	4	6

N. III.—RECENSEMENT PERSONNEL DU BAS-CANADA,  
COMTÉ

	ENTRE L'ÂGE DE 40 ET 50 ANS.								ENTRE L'ÂGE DE 50 ET 60 ANS.							
	Hommes.			Femmes.			Décès.		Hommes.			Femmes.			Décès.	
	Mariés.	Non Mariés.	Veufs.	Mariés.	Non Mariés.	Veuves.	H.	F.	Mariés.	Non Mariés.	Veufs.	Mariés.	Non Mariés.	Veuves.	H.	F.
	66	67	68	69	70	71	72	73	74	75	76	77	78	79	80	81
305..	17	4	.....	22	2	4	.....	.....	10	2	6	8	2	7	1	.....
306..	118	4	9	90	8	9	.....	2	88	3	9	64	8	14	1	1
307..	124	6	6	105	8	18	2	2	87	2	4	71	3	34	.....	.....
308..	129	5	2	101	2	10	1	.....	97	2	9	80	6	12	2	1
309..	71	3	1	58	5	4	.....	.....	34	1	2	31	2	6	.....	.....
310..	59	2	2	53	5	3	.....	1	37	2	3	25	3	14	1	1
311..	88	8	3	80	18	10	.....	.....	69	7	5	69	14	12	.....	1
312..	50	1	2	53	2	3	.....	.....	28	2	2	19	2	5	.....	.....
313..	51	1	2	50	3	1	.....	.....	43	3	.....	31	3	8	1	1
314..	142	3	6	108	3	8	3	1	77	3	9	52	2	13	.....	.....
	849	37	33	720	55	70	6	6	570	27	49	450	45	124	6	5

COMT

315..	28	2	3	25	4	.....	.....	.....	20	.....	2	17	2	.....	.....	.....
316..	37	.....	8	37	5	2	.....	.....	19	1	2	15	3	2	.....	.....
317..	27	.....	.....	15	3	.....	.....	.....	18	1	.....	12	2	.....	.....	.....
318..	52	3	4	39	7	5	2	.....	36	.....	.....	32	2	3	.....	2
319..	74	4	4	70	9	6	.....	4	47	6	4	25	1	4	1	.....
320..	16	1	.....	16	.....	.....	.....	.....	8	.....	.....	4	.....	.....	.....	.....
321..	94	7	1	70	5	7	1	.....	61	1	2	47	1	9	1	.....
322..	9	.....	.....	2	.....	.....	1	.....	3	.....	1	3	.....	.....	.....	.....
323..	43	9	1	34	3	2	2	.....	18	1	1	12	2	.....	.....	.....
324..	71	2	3	71	12	8	2	.....	44	4	4	38	3	6	.....	.....
325..	53	1	2	43	1	.....	1	.....	24	3	3	28	1	7	.....	.....
326..	31	2	4	17	.....	.....	.....	.....	17	.....	1	18	.....	.....	.....	.....
327..	48	6	1	40	1	1	.....	3	26	2	3	15	.....	.....	.....	.....
328..	116	4	2	99	6	6	2	.....	73	5	3	52	2	10	3	2
329..	54	4	3	49	2	6	.....	.....	31	.....	1	29	1	6	.....	.....
330..	42	4	4	36	3	4	.....	1	39	2	.....	29	2	3	.....	.....
331..	23	4	.....	18	2	.....	.....	.....	17	2	2	13	.....	4	.....	.....
332..	6	.....	.....	3	.....	.....	.....	.....	4	1	.....	2	.....	1	.....	.....
333..	6	1	1	3	.....	1	.....	1	2	.....	.....	2	.....	2	.....	.....
334..	40	2	3	33	.....	1	.....	.....	19	1	1	12	.....	4	.....	.....
335..	3	.....	.....	3	.....	.....	.....	.....	2	.....	.....	1	.....	.....	.....	.....
	873	52	39	723	62	49	10	10	528	30	30	404	22	61	5	5

D'APRES L'AGE, 1851-2.

DE RICHELIEU.—(Continuation.)

	ENTRE L'ÂGE DE 60 ET 70 ANS.								ENTRE L'ÂGE DE 70 ET 80 ANS.							
	Hommes.			Femmes.			Décès.		Hommes.			Femmes.			Décès.	
	Mariés.	Non Mariés.	Veufs.	Mariés.	Non Mariés.	Veuves.	H.	F.	Mariés.	Non Mariés.	Veufs.	Mariés.	Non Mariés.	Veuves.	H.	F.
	82	83	84	85	86	87	88	89	90	91	92	93	94	95	96	97
	8	3	1	2	.....	7	.....	.....	3	.....	2	2	.....	2	.....	1
	38	2	9	34	2	28	1	1	26	.....	9	15	2	10	.....	1
	47	1	11	21	1	22	3	.....	8	.....	2	6	.....	14	.....	.....
	47	.....	12	31	2	16	1	1	18	1	13	9	2	13	.....	.....
	22	1	2	18	.....	12	.....	.....	14	.....	5	2	.....	4	1	.....
	22	1	4	18	.....	6	.....	1	9	1	3	2	1	5	1	1
	48	4	8	27	7	18	.....	1	22	4	4	7	2	18	1	.....
	19	1	2	11	1	4	.....	.....	5	.....	2	3	1	3	.....	.....
	17	1	3	12	.....	9	.....	.....	10	1	7	3	.....	6	2	.....
	34	3	7	33	.....	14	.....	.....	27	.....	6	5	.....	10	.....	.....
	302	17	59	207	13	136	7	5	149	.....	53	54	8	85	8	3

DE RIMOUSKI.—(Continuation.)

17	.....	5	16	.....	.....	.....	.....	.....	10	.....	1	7	.....	2	.....	.....
12	.....	1	5	.....	4	1	.....	.....	1	1	2	2	.....	4	.....	.....
10	.....	.....	7	.....	.....	.....	.....	.....	1	.....	.....	.....	.....	.....	.....	.....
23	1	3	11	3	3	.....	.....	.....	5	1	6	2	1	4	2	2
18	.....	.....	6	.....	4	.....	.....	.....	2	1	3	2	4	5	.....	1
1	.....	.....	1	.....	.....	.....	.....	.....	3	.....	.....	1	.....	.....	.....	.....
30	2	3	27	4	6	.....	.....	.....	19	.....	2	6	1	8	.....	.....
	.....	.....	.....	.....	.....	.....	.....	.....	.....	1	1	1	.....	.....	.....	.....
7	2	2	5	.....	2	.....	.....	.....	7	.....	1	2	1	1	.....	.....
39	2	5	17	3	7	.....	.....	.....	15	.....	6	4	.....	7	.....	1
23	1	1	13	2	8	.....	1	.....	8	1	2	1	.....	4	1	1
9	.....	1	5	.....	1	.....	.....	.....	2	.....	2	1	1	2	1	.....
11	.....	2	10	.....	.....	.....	.....	.....	6	3	1	2	1	1	.....	.....
44	1	2	32	1	10	.....	.....	.....	24	1	1	9	2	12	1	.....
22	.....	2	16	1	10	.....	1	.....	7	.....	3	.....	.....	6	.....	.....
15	.....	2	4	2	3	.....	1	.....	2	.....	4	1	.....	4	.....	.....
13	1	.....	3	.....	4	.....	.....	.....	.....	.....	.....	.....	.....	2	.....	.....
3	1	.....	.....	.....	.....	.....	.....	.....	1	.....	.....	1	.....	.....	.....	.....
	.....	.....	.....	.....	.....	.....	.....	.....	.....	.....	.....	.....	.....	.....	.....	.....
9	1	1	5	1	4	.....	.....	.....	3	1	.....	.....	.....	.....	.....	.....
1	.....	.....	.....	.....	.....	.....	.....	.....	.....	.....	.....	1	.....	.....	.....	.....
	307	12	30	183	17	66	4	1	115	10	32	46	11	62	5	5



No. III.—RECENSEMENT PERSONNEL DU BAS-CANADA,

COMTÉ

	HOMMES.				FEMMES.				Grand Total.	DÉCÉS.			Décés en proportion des naissances.
	Mariés.	Non Mariés.	Veufs.	Total.	Mariés.	Non Mariés.	Veuves.	Total.		Hommes.	Femmes.	Total.	
	126	127	128	129	130	131	132	133	134	135	136	137	138
305.	80	182	11	273	79	168	22	269	542	7	3	10	.....
306.	551	1118	46	1718	511	1063	72	1676	3394	18	20	38	.....
307.	584	1038	35	1657	581	1067	119	1767	3424	31	29	60	.....
308.	634	1277	43	1954	631	1317	65	2013	3967	27	20	47	.....
309.	337	707	14	1058	333	679	30	1042	2100	17	13	30	.....
310.	250	526	20	796	250	542	36	828	1624	14	16	30	.....
311.	474	1136	22	1632	468	1088	72	1628	3260	12	9	21	.....
312.	215	476	9	700	214	482	19	715	1415	2	1	3	.....
313.	270	530	16	816	268	535	31	834	1650	7	2	9	.....
314.	691	1452	38	2181	687	1381	61	2129	4310	31	32	63	.....
	4089	8442	351	12785	4052	8322	527	12901	25686	166	145	311	.....

COMTÉ

315.	135	329	13	480	140	347	3	490	970	1	2	3	.....
316.	143	335	9	487	139	358	16	513	1000	3	3	6	.....
317.	128	277	.....	405	123	234	.....	357	762	.....	.....	.....	.....
318.	208	499	16	723	208	540	17	765	1488	17	9	26	.....
319.	242	700	13	955	250	727	26	1003	1958	15	13	28	.....
320.	67	149	.....	216	67	139	2	208	424	8	1	9	.....
321.	411	1011	12	1434	402	970	41	1413	2847	15	16	31	.....
322.	38	85	3	126	39	60	.....	99	225	1	3	4	.....
323.	167	437	8	612	168	382	8	558	1170	3	4	7	.....
324.	381	1010	20	1414	385	846	36	1267	2681	6	5	11	.....
325.	243	597	9	849	240	556	20	816	1665	13	11	24	.....
326.	147	374	9	530	148	307	3	458	988	2	3	5	.....
327.	214	533	9	756	214	413	8	635	1391	10	7	17	.....
328.	532	1335	13	1880	532	1187	54	1773	3653	18	14	32	.....
329.	296	645	16	956	296	610	33	939	1896	9	5	14	.....
330.	252	583	11	846	244	524	20	788	1634	3	1	4	.....
331.	95	244	4	343	95	207	11	313	656	1	.....	1	.....
332.	31	69	.....	100	31	68	1	100	200	.....	.....	.....	.....
333.	17	33	2	52	17	41	3	61	113	1	1	2	.....
334.	163	376	9	548	163	361	11	535	1083	1	2	3	.....
335.	15	29	.....	44	14	20	.....	34	78	.....	1	1	.....
	3031	9650	176	13757	3915	8897	313	13125	26882	127	101	228	.....

D'APRES L'AGE, 1851-2.

DE RICHELIEU.—(Continuation.)

SAUVAGES.		PERSONNES DE COULEUR.		Fréquentant les écoles.		Sourds et Muets.		Aveugles.		Aliénés.	
Hommes.	Femmes.	Hommes.	Femmes.	H.	F.	H.	F.	H.	F.	H.	F.
130	140	141	142	143	144	145	146	147	148	149	150
.....	.....	.....	.....	40	34	.....	.....	.....	.....	.....	2
.....	.....	.....	.....	192	135	3	2	2	.....	3	4
.....	.....	.....	.....	228	186	3	1	.....	1	2	1
.....	.....	.....	.....	147	145	3	4	5	1	4	4
.....	.....	.....	.....	92	95	2	1	2	.....	1	2
.....	.....	.....	.....	100	98	.....	.....	.....	1	3	3
.....	.....	.....	.....	193	188	.....	.....	.....	1	4	2
.....	.....	.....	.....	87	78	1	1	1	.....	4	.....
.....	.....	.....	.....	183	165	1	1	3	3	3	2
.....	.....	.....	.....	651	593	3	1	1	2	4	2
.....	.....	.....	.....	1913	1717	15	11	14	9	30	20

DE RIMOUSKI.—(Continuation.)

.....	.....	.....	.....	45	40	2	1	.....	1	1
.....	.....	.....	.....	53	37	.....	.....	1	1	1
.....	.....	.....	.....	.....	.....	.....	1	.....	.....	.....
2	1	.....	.....	104	110	2	.....	2	2	2
.....	.....	.....	.....	1	1	1	.....	.....	.....	.....
.....	.....	.....	.....	184	171	2	.....	.....	1	6
.....	.....	.....	.....	.....	.....	.....	.....	.....	.....	2
.....	.....	.....	.....	.....	.....	2	2	.....	1	1
.....	.....	.....	.....	.....	.....	.....	.....	.....	.....	.....
.....	.....	.....	.....	91	102	.....	2	.....	.....	2
.....	.....	.....	.....	32	20	.....	.....	.....	2	1
.....	.....	.....	.....	.....	.....	.....	.....	.....	.....	.....
.....	.....	.....	.....	.....	.....	.....	2	.....	.....	5
.....	.....	.....	.....	72	80	.....	.....	1	1	2
.....	.....	.....	.....	46	58	.....	3	.....	.....	1
.....	.....	.....	.....	54	63	.....	1	.....	.....	1
.....	.....	.....	.....	21	21	.....	.....	.....	.....	1
.....	.....	.....	.....	.....	.....	.....	.....	.....	.....	.....
.....	.....	.....	.....	.....	.....	.....	1	.....	.....	1
.....	.....	.....	.....	.....	.....	.....	.....	.....	.....	2
2	1	.....	.....	704	705	10	13	4	8	22

No. III.—RECENSEMENT PERSONNEL DU BAS-CANADA,  
COMTÉ

TOWNSHIPS, Etc.	TOTAL DE LA POPULATION.			RÉSIDENTS.				Membres de la Famille absents.		Nombre des Familles.		Nombre moyen de chaque Famille.	
	Hommes.	Femmes.	Total.	Membres de la Famille.		Qui ne sont pas Membres de la Famille.		H.	F.	H.	F.	H.	F.
				II.	F.	H.	F.						
	1	2	3	4	5	6	7	8	9	10	11		
336. Christievillè .....	668	626	1294	606	575	59	54	25	19	262			
337. St. Athanase .....	1360	1322	2682	1327	1274	33	48	15	3	441			
338. St. Mathias .....	869	858	1757	813	848	56	40			277			
339. Ste. Marie .....	2019	1979	4028	1899	1821	150	158	11	4	681			
340. St. George, Manoir de Caldwell ..	798	799	1597	706	726	92	73	8	14	279			
341. St. Alexandre .....	1120	1083	2203	1061	1025	59	58	2	1	377			
342. St. Grégoire .....	1399	1351	2750	1279	1245	120	106	61	24	375			
343. St. Thomas de Foucault .....	540	546	1086	491	495	49	51	18	21	179			
344. Ste. Brigitte .....	679	676	1355	661	652	18	24	20	17	220			
345. St. Hilaire .....	752	763	1520	665	702	87	66	20	6	266			
346. St. Jean Baptiste .....	1092	1090	2182	975	945	117	145	34	14	381			
347. St. George, Henryville .....	2319	2258	4577	2190	2146	129	112	87	66	754			
Total de Rouville .....	13645	13386	27031	12676	12451	969	935	301	189	4492			

COMTÉ

348. Trois-Rivières .....												
349. Prison des Trois-Rivières .....												
350. Ecole des Frères .....	2525	2411	4936	2295	2125	230	286	64	17	864		
351. Ursulines .....												
352. Chaouiniganè .....	236	47	283	103	44	133	3			148		
353. St. Etienne, Fief .....	481	431	912	476	416	5	15	1		148		
354. Pointe du Lac .....	837	765	1602	791	723	46	42	50	15	250		
355. Yamachiche .....	2039	2084	4123	1891	1889	148	195	159	112	568		
356. St. Barnabé .....	781	709	1490	687	671	94	38	85	42	215		
357. Rivière du Loup .....	1462	1586	3048	1372	1483	90	103	63	12	355		
358. St. Léon .....	1114	1180	2294	1085	1134	29	46	41	3	303		
359. St. Paulin .....	394	373	767	366	336	28	37	3		15		
360. Hunterstown .....	188	200	388	147	152	41	48	2	1	69		
361. Ste. Ursule .....	1042	1006	2048	1021	982	21	24	62	1	316		
362. St. Dilace .....	355	334	689	338	306	17	28	30	3	118		
363. Maskinongé .....	1936	1915	3881	1832	1846	104	99	209	32	592		
364. Colons établis dans la prof- fondeur, nombre évalué à .....			300	Point de détail rapporté.								
365. Pâroisse des Trois-Rivières .....	394	407	801	355	373	39	34	13	4	107		
Total de St. Maurice .....	13784	13478	27562	12759	12480	1025	998	782	242	3834		

D'APRES L'AGE, 1851-2.  
DE ROUVILLE.

Naissances en 185	Au-dessous d'un an.		Décès au-dessous d'un an.		Au-dessous de 2 ans.		Décès au-dessous de 2 ans.		Au-dessous de 3 ans.		Décès au-dessous de 3 ans.		Au-dessous de 4 ans.		Décès au-dessous de 4 ans.		
	H.	F.	H.	F.	H.	F.	H.	F.	H.	F.	H.	F.	H.	F.	H.	F.	
	12	13	14	15	16	17	18	19	20	21	22	23	24	25	26	27	28
29	30	31	35	2		24	25	3	1	25	16	1	1	20	23	1	
66	64	77	75	11	10	60	61	3	5	61	55		1	50	55	2	
30	29	38	37	1	1	46	40	2	1	42	37		1	28	32		
94	84	102	94	12	6	85	73	1		79	61	1	3	70	74		
24	25	32	35		1	26	28			24	22			31	39		
53	47	61	55	5	4	50	40	2	1	56	45			39	49		
59	52	67	60	1		62	77			55	51			57	49		
10	10	18	16	1	1	22	20	2	2	10	26			10	18		1
20	21	27	28	6	2	28	38		1	24	23			18	30		1
41	40	45	43	5	2	20	43		1	26	22			28	33		
50	35	54	43	3	2	50	54	2	1	44	34			48	33	1	
101	102	116	118	4	8	86	88	2	2	94	79			83	90	1	
577	539	668	639	51	37	559	587	17	15	540	471	2	9	482	512	5	2

DE ST. MAURICE.

52	49	64	61	1	1	88	80	4		92	93			41	44		
1	2	3	4			5	2			3	3			2	2		
20	19	27	27	1		35	34			18	10	1		15	13		
24	20	31	23	3	4	31	17	1	1	30	32			30	20		
76	52	85	65	4	10	89	85			89	65			68	68	1	1
20	17	26	27	5	5	27	32	1	3	22	25	1		27	22		
53	49	65	51		6	49	50	3		42	47	1		58	52		
49	40	56	49	2	1	56	43			39	40			43	32		
19	20	25	28			19	19			10	13			12	13		
10	11	13	16			10	9			9	13			12	6		
42	38	50	40	1		62	48			38	39	1	1	39	32		
17	16	19	20	1		22	26			15	15			24	14		
71	70	79	80	12	4	76	90	4		73	59			74	85		
10	8	15	10	1	1	15	18			13	16			15	9		1
464	411	558	504	31	32	584	553	13	4	493	470	4	1	460	412	1	2





No. III.—RECENSEMENT PERSONNEL DU BAS-CANADA,  
COMTÉ

	ENTRE L'ÂGE DE 40 ET 50 ANS.								ENTRE L'ÂGE DE 50 ET 60 ANS.							
	Hommes.			Femmes.			Décès.		Hommes.			Femmes.			Décès.	
	Mariés.	Non Mariés.	Veufs.	Mariées.	Non Mariées.	Veuves.	H.	F.	Mariés.	Non Mariés.	Veufs.	Mariées.	Non Mariées.	Veuves.	H.	F.
	66	67	68	69	70	71	72	73	74	75	76	77	78	79	80	81
336	34	3	2	26	5	7	2	...	29	1	...	36	5	8	...	...
337	81	9	4	77	6	4	...	3	56	2	13	50	4	7	...	...
338	44	3	2	42	8	9	1	...	51	3	3	40	2	7	1	1
339	149	8	7	118	4	8	...	2	102	4	6	83	1	17	1	1
340	62	4	...	68	9	5	...	...	49	2	2	27	1	5	...	...
341	80	2	6	54	2	3	...	1	40	2	5	30	4	1	...	...
342	96	5	4	84	4	7	...	...	42	8	4	41	3	13	...	...
343	41	3	3	35	2	9	...	...	22	1	2	21	1	6	...	...
344	44	2	1	46	...	6	2	...	32	...	1	21	1	2	...	...
345	43	5	1	36	5	4	2	...	28	1	2	22	1	9	...	...
346	59	3	3	49	5	5	...	1	51	2	5	58	2	12	...	...
347	150	11	5	142	2	11	...	1	108	4	9	84	2	13	...	1
	883	58	38	777	52	78	7	8	610	30	52	513	27	100	2	3

COMTÉ

348	...	...	...	...	...	...	...	...	...	...	...	...	...	...	...	...	...
349	...	...	...	...	...	...	...	...	...	...	...	...	...	...	...	...	...
450	176	60	15	192	50	33	1	...	66	24	18	64	15	28	...	...	...
351	...	...	...	...	...	...	...	...	...	...	...	...	...	...	...	...	...
352	12	2	...	5	...	...	...	...	1	1	...	1	...	...	...	...	...
353	23	4	...	23	2	1	...	...	6	...	1	12	1	4	...	...	...
354	50	3	3	55	4	6	...	...	45	2	4	34	4	7	2	...	...
355	138	11	6	115	19	8	...	2	80	8	15	71	11	22	2	1	...
356	59	6	2	60	3	3	...	1	35	2	1	24	4	4	...	...	...
357	99	8	1	103	13	2	1	2	78	6	6	64	9	18	...	2	...
358	66	8	3	50	15	5	...	...	41	3	6	25	8	4	...	...	...
359	27	...	3	17	3	1	...	...	17	1	2	9	2	2	...	...	...
360	15	3	...	7	...	...	...	...	9	1	...	5	1	1	...	...	...
361	61	4	2	62	2	2	...	...	44	1	4	36	2	5	...	...	...
362	26	...	1	19	...	1	1	...	7	...	1	7	...	2	...	...	...
363	131	23	6	124	23	11	...	...	104	11	8	66	15	9	3	1	...
364	...	...	...	...	...	...	...	...	...	...	...	...	...	...	...	...	...
365	32	3	1	30	4	3	...	...	15	3	1	13	1	6	...	...	...
	920	135	43	862	138	76	3	5	548	63	67	431	69	112	7	4	

D'APRES L'AGE, 1851-2.

DE ROUVILLE.—(Continuation.)

	ENTRE L'ÂGE DE 60 ET 70 ANS.								ENTRE L'ÂGE DE 70 ET 80 ANS.							
	Hommes.			Femmes.			Décès.		Hommes.			Femmes.			Décès.	
	Mariés.	Non Mariés.	Veufs.	Mariées.	Non Mariées.	Veuves.	H.	F.	Mariés.	Non Mariés.	Veufs.	Mariées.	Non Mariées.	Veuves.	H.	F.
	82	83	84	85	86	87	88	89	90	91	92	93	94	95	96	97
30	3	1	17	1	9	...	...	...	10	2	1	7	...	6	1	...
35	2	7	20	3	9	...	2	...	7	...	7	2	1	5	3	1
23	1	2	20	1	6	1	...	...	10	1	3	7	...	7	...	...
51	1	9	36	1	11	...	1	...	26	1	8	13	2	16	4	...
14	3	7	12	...	7	...	1	...	6	...	3	9	...	5	...	...
22	...	2	19	2	3	...	...	...	6	1	1	3	...	...	...	...
32	1	6	14	1	5	...	...	...	11	...	5	5	2	6	...	...
20	1	3	14	...	5	...	...	...	6	1	1	3	...	2	2	1
16	...	...	8	...	4	...	...	...	4	...	3	1	...	1	...	1
30	3	3	21	2	8	...	1	...	7	1	1	5	1	2	1	1
47	...	9	18	1	5	...	...	...	16	1	5	8	2	4	...	...
59	1	7	32	...	12	...	...	...	12	1	7	4	1	9	1	...
	379	16	56	231	13	84	1	5	121	9	45	67	9	63	12	4

DE ST. MAURICE.—(Continuation.)

24	8	4	21	6	19	1	...	...	6	3	2	8	2	7	...	...
1	2	...	...	...	...	...	...	...	...	...	...	...	...	...	...	...
12	1	2	4	...	1	...	...	...	2	...	...	4	...	1	...	...
20	...	3	9	1	3	1	...	...	10	1	5	4	...	7	1	3
54	3	14	40	8	23	1	1	...	27	2	6	12	2	21	1	2
11	...	3	6	...	4	...	...	...	4	...	3	1	1	2	...	...
43	5	12	34	5	22	2	2	...	24	1	8	9	7	18	2	1
20	3	4	16	3	11	...	...	...	10	4	6	4	5	9	...	...
4	2	1	3	1	2	...	...	...	2	1	1	1	...	2	...	...
3	1	...	...	...	1	...	...	...	2	...	...	2	...	...	...	...
23	2	9	21	2	13	...	1	...	15	...	4	7	2	8	...	1
8	1	...	4	1	2	...	...	...	4	...	2	2	...	3	...	...
34	11	11	27	15	22	3	2	...	24	2	13	10	4	23	6	...
9	...	2	4	...	3	...	...	...	2	3	2	2	1	2	1	...
	266	39	65	189	42	126	8	6	132	17	50	66	24	103	11	7



No. III.—RECENSEMENT PERSONNEL DU BAS-CANADA,  
COMTÉ

	HOMMES.				FEMMES.				Grand Total.	DÉCÈS.			Décès en proportion des naissances.
	Mariés.	Non Mariés.	Veufs.	Total.	Mariées.	Non Mariées.	Veuves.	Total.		Hommes.	Femmes.	Total.	
	126	127	128	129	130	131	132	133	134	135	136	137	138
336.	230	425	13	668	222	367	37	626	1294	13	3	16	.....
337.	398	923	39	1360	396	894	32	1322	2682	20	33	53	.....
338.	282	570	17	869	276	574	38	888	1757	9	4	13	.....
339.	644	1362	43	2049	649	1256	74	1979	4028	24	21	45	.....
340.	273	509	16	798	271	487	41	799	1597	4	6	10	.....
341.	380	720	20	1120	381	691	11	1083	2203	9	7	16	.....
342.	427	950	22	1399	423	890	38	1351	2750	7	10	17	.....
343.	181	345	14	540	181	343	22	546	1086	8	7	15	.....
344.	219	453	7	679	215	445	16	676	1355	10	6	16	.....
345.	252	487	13	752	246	494	28	768	1520	13	8	21	.....
346.	337	728	27	1092	319	741	30	1090	2182	9	6	15	.....
347.	721	1554	44	2319	720	1480	58	2258	4577	16	22	38	.....
	4344	9026	275	13645	4299	8662	425	13386	27031	142	133	275	.....

COMTÉ

348.	.....	.....	.....	.....	.....	.....	.....	.....	.....	.....	.....	.....	.....
349.	.....	.....	.....	.....	.....	.....	.....	.....	.....	.....	.....	.....	.....
350.	824	1643	58	2525	834	1453	124	2411	4936	10	4	14	.....
351.	.....	.....	.....	.....	.....	.....	.....	.....	.....	.....	.....	.....	.....
352.	64	172	.....	236	19	28	.....	47	283	.....	.....	.....	.....
353.	153	323	5	481	150	270	11	431	912	2	.....	2	.....
354.	228	586	23	837	222	512	31	765	1602	12	13	25	.....
355.	569	1416	54	2039	561	1429	94	2084	4123	13	24	37	.....
356.	240	528	13	781	211	481	17	709	1490	8	11	19	.....
357.	443	987	32	1462	441	1075	70	1586	3048	14	20	34	.....
358.	305	784	25	1114	301	844	35	1180	2294	7	5	12	.....
359.	113	274	7	394	108	258	7	373	767	.....	1	1	.....
360.	69	119	.....	188	70	126	4	200	388	2	1	3	.....
361.	309	712	21	1042	310	661	35	1006	2048	4	7	11	.....
362.	109	243	3	355	110	216	8	334	689	2	1	3	.....
363.	531	1349	56	1936	526	1344	75	1945	3881	36	21	57	.....
364.	.....	.....	.....	.....	.....	.....	.....	.....	300	Particulars not given.			.....
365.	112	275	7	394	108	282	17	407	801	2	2	4	.....
	4069	9411	304	13784	3971	8979	528	13478	27562	112	110	222	.....

D'APRES L'AGE, 1851-2.

DE ROUVILLE.—(Continuation.)

SAUVAGES.		PERSONNES DE COULEUR.		Fréquentant les écoles.		Sourds et Muets.		Aveugles.		Aliénés.	
Hommes.	Femmes.	Hommes.	Femmes.	H.	F.	H.	F.	H.	F.	H.	F.
139	140	141	142	143	144	145	146	147	148	149	150
.....	.....	.....	.....	64	42	.....	.....	1	1	1	5
.....	.....	.....	.....	212	147	2	1	.....	.....	4	1
.....	.....	.....	.....	79	95	.....	.....	.....	1	3	5
.....	.....	.....	.....	276	199	4	2	2	1	10	1
.....	.....	.....	.....	139	162	.....	.....	.....	.....	.....	1
.....	.....	.....	.....	78	36	1	2	1	.....	3	5
.....	.....	.....	.....	86	78	2	1	.....	1	.....	1
.....	.....	.....	.....	113	97	.....	1	.....	1	3	.....
.....	.....	.....	.....	152	143	2	.....	1	.....	1	5
.....	.....	.....	.....	86	101	3	.....	.....	.....	2	.....
.....	.....	.....	.....	120	107	7	4	2	2	4	3
.....	.....	.....	.....	282	311	2	1	2	2	10	5
.....	.....	.....	.....	1687	1518	23	12	9	9	41	32

DE ST. MAURICE.—(Continuation.)

.....	.....	.....	.....	.....	.....	.....	.....	.....	.....	.....	.....
.....	.....	.....	.....	.....	.....	.....	.....	.....	.....	.....	.....
.....	.....	.....	.....	258	172	.....	1	1	.....	.....	.....
.....	.....	.....	.....	.....	.....	.....	.....	.....	.....	.....	.....
.....	.....	.....	.....	3	4	3	.....	2	1	4	2
.....	.....	.....	.....	242	256	2	2	1	2	8	5
.....	.....	.....	.....	94	108	1	4	.....	1	.....	.....
.....	.....	.....	.....	236	145	2	2	.....	6	5	5
.....	.....	.....	.....	139	47	.....	.....	.....	.....	1	6
.....	.....	.....	.....	74	87	.....	.....	.....	.....	.....	.....
.....	.....	.....	.....	27	37	.....	.....	.....	.....	2	.....
.....	.....	.....	.....	54	56	2	1	2	.....	5	5
.....	.....	.....	.....	6	8	.....	.....	1	.....	.....	.....
.....	.....	.....	.....	202	150	3	2	3	1	.....	1
.....	.....	.....	.....	29	29	.....	.....	.....	.....	1	.....
.....	.....	.....	.....	1364	1099	13	42	10	11	27	24

No. III.—RECENSEMENT PERSONNEL DU BAS-CANADA,  
COMTÉ

TOWNSHIPS, Etc.	TOTAL DE LA POPULATION.			RÉSIDENTS.				Membres de la Famille absents.		Nombre des Familles.	Nombre moyen de chaque Famille.	
	Hommes.	Femmes.	Total.	Membres de la Famille.		Qui ne sont pas Membres de la Famille.		M.	F.			
				H.	F.	H.	F.					
	1	2	3	4	5	6	7	8	9	10	11	
366. Baie St. Paul.....	1636	1576	3212	1612	1527	24	49	12	6	214	.....	
367. St. Urbain.....	332	397	729	312	371	20	26	2	3	102	.....	
368. Petite Rivière.....	290	285	575	277	279	13	6	2	.....	89	.....	
369. Isle aux Couvres.....	339	380	719	313	337	26	43	20	9	119	.....	
370. Eboulements.....	1054	1053	2107	988	957	66	96	26	20	339	.....	
371. St. Irénée.....	411	400	811	368	349	43	51	1	2	120	.....	
372. Township de Settrington..	137	144	281	132	135	5	9	3	1	52	.....	
373. Ste. Agnès.....	618	660	1278	605	649	13	11	17	.....	.....	.....	
374. Mulbaie.....	1364	1289	2653	1278	1186	86	103	44	3	.....	.....	
375. St. Fidèle.....	324	276	600	296	261	28	15	.....	2	103	.....	
376. Township de Callières.....	49	27	76	39	26	10	1	.....	.....	14	.....	
377. Township de Saguenay.....	175	68	243	70	65	105	3	.....	.....	22	.....	
378. Township de Tadoussac.....	98	43	141	78	43	20	.....	.....	.....	23	.....	
379. Bergeronnes, Portneuf, Escoumins, Sault au Cochon, Isles Jérémie et Postes du Roi.....	843	441	1284	717	435	126	6	.....	.....	90	.....	
380. Rivière Ste. Marguerite.....	31	16	47	22	16	9	.....	.....	.....	6	.....	
381. Petit Saguenay et St. Jean.....	270	78	348	77	73	193	5	.....	.....	30	.....	
382. La Trinité.....	12	3	15	3	3	9	.....	.....	.....	2	.....	
383. Township d'Harvey.....	41	44	85	38	41	3	3	1	.....	14	.....	
384. Township de Simard.....	39	36	75	31	32	8	4	.....	.....	12	.....	
385. Township de Tremblay.....	248	174	422	193	164	55	10	3	.....	72	.....	
386. Township de Bagot.....	1278	1160	2438	1181	1128	97	32	10	1	393	.....	
387. Township de Chicoutimi.....	609	591	1200	558	554	51	37	14	.....	230	.....	
388. Township de Laterrière.....	201	166	367	193	159	8	7	.....	.....	31	.....	
389. Township de Jonquière.....	51	31	82	44	27	7	4	.....	.....	10	.....	
390. Township de Kinogomi.....	173	9	182	44	9	129	.....	.....	.....	7	.....	
391. Township de Labarre.....	63	37	100	55	33	8	4	1	2	17	.....	
392. Township de Métabetchouan.....	28	22	50	25	22	3	.....	.....	.....	8	.....	
393. Sauvages.....	.....	.....	663	No particulars given.				.....	.....	.....	.....	.....
Total de Saguenay.....	10714	9406	20783	9519	8880	1165	525	156	49	2119	.....	

COMTÉ

394. Milton.....	899	842	1741	881	834	18	8	19	6	280	.....
395. Roxton.....	651	575	1226	579	544	72	31	2	9	182	.....
396. Ely.....	543	475	1018	508	447	35	28	5	.....	167	.....
397. Granby.....	1221	1171	2392	1190	1156	31	15	16	7	403	.....
398. Shefford.....	1313	1199	2512	1227	1127	86	72	55	29	385	.....
399. Stukaley.....	1121	1073	2194	1053	1020	68	53	5	3	277	.....
400. Farnham.....	1750	1554	3304	1639	1501	111	53	52	46	537	.....
401. Brome.....	1049	1046	2095	967	989	82	57	36	48	395	.....
Total de Shefford.....	8547	7935	16482	8044	7618	503	317	190	148	2626	.....

D'APRES L'AGE, 1851-2.  
DE SAGUENAY.

H.	F.	H.	F.	H.	F.	H.	F.	H.	F.	H.	F.	H.	F.	H.	F.	H.	F.	H.	F.																		
																				Naissances en 1851.		Au-dessous d'un an.		Décès au-dessous d'un an.		Au-dessous de 2 ans.		Décès au-dessous de 2 ans.		Au-dessous de 3 ans.		Décès au-dessous de 3 ans.		Au-dessous de 4 ans.		Décès au-dessous de 4 ans.	
																				12	13	14	15	16	17	18	19	20	21	22	23	24	25	26	27	28	29
84	66	92	72	20	11	79	53	2	3	50	49	3	2	45	62	.....	.....	.....	.....																		
16	18	18	20	1	.....	11	12	.....	.....	10	24	.....	.....	7	15	.....	.....	.....	.....																		
15	16	17	18	3	2	12	9	.....	.....	7	13	.....	.....	1	8	11	.....	.....	1																		
7	13	7	14	2	.....	12	15	1	.....	12	5	.....	.....	10	10	.....	.....	.....	.....																		
64	78	67	90	2	3	44	40	2	.....	32	40	.....	.....	1	43	20	1	.....	.....																		
20	21	21	22	3	4	20	17	2	1	14	14	.....	.....	17	13	.....	.....	.....	1																		
11	10	11	10	.....	.....	13	11	.....	1	8	6	.....	.....	1	7	5	.....	.....	.....																		
37	41	40	43	4	1	19	33	1	1	26	19	.....	.....	2	27	29	1	.....	.....																		
86	78	90	85	5	4	44	49	.....	.....	46	50	.....	.....	1	47	33	.....	.....	1																		
14	11	17	12	4	.....	14	15	.....	.....	13	11	.....	.....	18	15	.....	.....	.....	.....																		
3	2	3	2	.....	.....	5	.....	.....	.....	3	1	.....	.....	2	2	.....	.....	.....	.....																		
5	2	6	2	.....	.....	4	.....	.....	.....	2	6	.....	.....	7	3	.....	.....	.....	.....																		
4	.....	4	.....	.....	.....	8	.....	.....	.....	1	.....	.....	.....	3	2	.....	.....	.....	.....																		
15	18	17	20	.....	.....	21	18	.....	.....	11	10	.....	.....	12	11	.....	.....	.....	.....																		
.....	.....	.....	.....	.....	.....	.....	.....	.....	.....	.....	.....	.....	.....	.....	.....	.....	.....	.....	.....																		
.....	2	.....	2	.....	.....	1	1	.....	.....	2	.....	.....	.....	1	.....	.....	.....	.....	.....																		
4	9	4	9	.....	.....	6	4	.....	.....	5	6	.....	.....	4	2	.....	.....	.....	.....																		
.....	1	.....	1	.....	.....	.....	.....	.....	.....	1	.....	.....	.....	2	2	.....	.....	.....	.....																		
3	5	3	5	.....	.....	3	2	.....	.....	1	.....	.....	.....	2	2	.....	.....	.....	.....																		
4	3	5	3	.....	.....	3	.....	.....	.....	8	6	.....	.....	1	1	10	16	.....	.....																		
16	11	20	13	.....	.....	12	7	.....	.....	62	73	.....	.....	2	62	53	.....	.....	.....																		
64	51	86	64	3	5	62	73	.....	.....	37	22	.....	.....	1	27	26	.....	.....	.....																		
29	41	37	46	3	.....	32	39	.....	.....	8	6	.....	.....	8	10	.....	.....	.....	.....																		
12	10	14	12	.....	.....	16	10	.....	.....	5	1	.....	.....	3	.....	.....	.....	.....	.....																		
3	1	3	1	.....	.....	4	3	.....	.....	1	.....	.....	.....	6	.....	.....	.....	.....	.....																		
.....	.....	.....	.....	.....	.....	.....	.....	.....	.....	.....	.....	.....	.....	.....	.....	.....	.....	.....	.....																		
3	2	3	2	.....	.....	5	2	.....	.....	2	1	.....	.....	1	.....	.....	.....	.....	.....																		
1	2	1	2	.....	.....	.....	3	.....	.....	.....	.....	.....	.....	.....	.....	.....	.....	.....	.....																		
520	521	586	568	50	32	450	421	9	8	368	350	7	11	377	344	2	4	.....	.....																		

DE SHEFFORD.

39	31	43	41	.....	.....	39	44	4	1	36	34	1	.....	39	34	.....	.....	.....	.....
32	34	35	35	.....	.....	35	27	.....	.....	22	27	.....	.....	24	18	.....	.....	.....	.....
36	26	37	28	3	1	25	21	.....	.....	1	29	.....	.....	1	22	22	.....	.....	.....
39	32	40	37	.....	.....	1	57	52	.....	47	52	.....	.....	44	49	.....	.....	.....	.....
38	41	44	48	1	1	46	58	.....	.....	1	47	38	1	42	36	1	.....	.....	.....
54	51	62	55	1	2	56	61	.....	.....	53	51	1	.....	41	45	.....	.....	.....	.....
71	58	76	61	3	2	66	60	1	2	73	60	2	1	52	58	.....	.....	.....	.....
32	31	37	39	.....	.....	1	35	32	.....	1	38	28	2	38	31	1	.....	.....	.....
341	304	374	344	8	8	359	355	5	6	345	312	7	5	302	293	2	.....	.....	.....

No. III.—RECENSEMENT PERSONNEL DU BAS-CANADA,  
COMTÉ

	Au-dessous de 5 ans.				Entre l'âge de 5 et 10 ans.				ENTRE L'ÂGE DE 10 ET 15 ANS.						ENTRE L'ÂGE DE 15							
	Décès au-dessous de 5 ans.		Décès entre l'âge de 5 et 10 ans.		Homm.		Femmes.		Décès.		Homm.		Femmes.		Décès.		Homm.		Femmes.			
	H.	F.	H.	F.	Mariés.	Non Mariés.	Mariés.	Non Mariés.	H.	F.	Mariés.	Non Mariés.	Mariées.	Non Mariées.	H.	F.	Mariés.	Non Mariés.	Mariées.	Non Mariées.		
	30	31	32	33	34	35	36	37	38	39	40	41	42	43	44	45	46	47				
366	45	39		1	266	240	1			197		183		1	7	179	22	184				
367	8	11			43	54				44		53			1	42	1	47				
368	11	10			48	39				30		25		1	1	28	5	34				
369	11	11		1	47	48	1			39		37		1		44	4	47				
370	28	35			154	140				125		119			4	123	30	120				
371	7	14			65	66				53		47			2	54	7	47				
372	3	2			16	22		1		11		13			1	13	1	13				
373	19	26	2		88	123				75		77			2	74	13	62				
374	36	36	1	2	224	190	2	1		168		147	1	2		163	22	159				
375	13	7			48	45				32		32	1		1	36	8	24				
376	5	2			6	1				2		1				4	1	1				
377	2	2			10	13				12		11				39	2	8				
378	1	1			12	5				8		6				12	1	1				
379	15	13	1		42	36	1			44		17			12	101	18	11				
380																						
381	1				1	2				4		1				6	3	1				
382	1	5			13	10				10		5				48	2	4				
383										1						3	1					
384	1	3			9	8	1			4		5				4	2	2				
385	1	1			3	4				3		4				8	1	3				
386	27	36			12	5				14		13			4	30	4	6				
387	42	43			177	192	2			117		105	1		6	129	51	107				
388	17	18	1		93	80				73		69			2	39	25	47				
389	7	4			38	29	1			15		12				17	10	12				
390	2	2			10	6				6		4	1			3	1	1				
391		1				2				4					4	44		1				
392	1				12	7						5			1	9	2	2				
393		2			9	4				1						2		1				
	305	324	5	4	1440	1371	9	2		1092		1001	4	5	48	1254	237	945				

COMTÉ

394	28	38	1		139	134				100		96			1	94	14	81				
395	25	27			93	97				60		57			1	46	12	38				
396	24	22			87	78				47		60			2	56	8	29				
397	41	42			176	159				156		157	1		1	145	9	117				
398	45	42	1		220	176				157		167	1	2	1	155	17	114				
399	40	34		1	178	167				135		117			1	90	34	87				
400	59	46	1	1	259	255				176		200			3	203	13	140				
401	36	45			162	167		1		109		138				117	7	115				
	301	296	3	2	1314	1233		2		940		992	2	3	10	1006	114	721				

D'APRES L'AGE, 1851-2.  
DE SAGUENAY.—(Continuation.)

ET 20 ANS.	ENTRE L'ÂGE DE 20 ET 30 ANS.						ENTRE L'ÂGE DE 30 ET 40 ANS.														
	Décès.		Homm.		Femmes.		Décès.		Homm.		Femmes.		Décès.								
	H.	F.	Mariés.	Non Mariés.	Veufs.	Mariées.	Non Mariées.	Veuves.	H.	F.	Mariés.	Non Mariés.	Veufs.	Mariées.	Non Mariées.	Veuves.	H.	F.			
48	49	50	51	52	53	54	55	56	57	58	59	60	61	62	63	64	65				
		125	106	2	162	83				124	21	4	124	27	3	2	2				
		19	25		31	28	1			31	3	2	28	7	1						
1	1	19	25		20	14				28	3	2	30	2							
		19	28		28	44	2	1	1	27	9	2	21	15	3	1					
		102	66	2	99	50	1	1		66	12	2	73	18	1						
		36	27	1	38	19				36	4		35	5							
		23	5	1	28	3				10	3	1	9	4							
		67	36		69	25	1			41	2	1	50	6	2						
	1	102	98	3	132	77			1	93	13	1	90	19	2	1					
		33	28	1	30	9				24	3		20	5							
		7	3		9	2				4			2								
		14	46		9					7	10	2	4								
		6	23		8	3				6	2		7								
		65	124		35	4	3	1		44	42	1	22	2							
		5	6		3	1				2			2								
		22	110		15	1				17	13		8								
		2	4		1																
		4			6					6			4								
		4	2		7	2				3	1		1								
		36	32		38	2				16	3		9								
		157	81	2	158	32	3			129	5	8	94	9	3						
		72	29	2	85	8	1	2	1	64	6		61								
1		22	9	1	25	5				22			18	1							
		7			7	1				5			3								
		25	65		2					12	9	1	2								
		8	8		6	2				2	3		3	1							
			7		3	1				5	3		3								
3	2	1001	987	15	1054	416	12	6	4	824	170	25	723	121	17	4	6				

DE SHEFFORD.—(Continuation.)

1		81	64	2	102	34		1		82	7		84	5	3	1					
		63	45		86	13	1			74	6		62	2							
		33	42		59	13			1	58	2		44	4							
	1	76	91		125	66	2		1	108	7	2	112	11	1						
	1	90	100		130	53				114	12	1	113	5	2						
		109	57	1	129	36				113	4	2	97	2	1	1					
1		129	166	1	182	89				139	31	4	140	12	3	1					
1		78	99	2	113	56				95	7	1	85	6	2	1					
3	2	659	664	6	926	360	3	1	2	783	76	10	737	47	12	4	4				









No. III.—RECENSEMENT PERSONNEL DU BAS-CANADA,  
COMTE

TOWNSHIPS, Etc.	TOTAL DE LA POPULATION.			RÉSIDENTS.				Membres de la Famille absents.		Nombre des Familles. Nombre moyen de chaque Famille.	
	Hommes.	Femmes.	Total.	Membres de la Famille.		Qui ne sont pas Membres de la Famille.		H.	F.		
				H.	F.	H.	F.				
	1	2	3	4	5	6	7	8	9	10	11
402. Hereford	182	164	346	175	156	7	8	8	13	56	.....
403. Clifton	205	175	380	197	167	8	8	3	15	66	.....
404. Auckland	8	6	14	8	6	.....	.....	3	2	1	.....
405. Compton	1364	1354	2718	1228	1223	136	131	63	53	466	.....
406. Orford et Sherbrooke dans Orford	526	496	1022	470	475	56	21	10	9	156	.....
407. Sherbrooke, dans Ascot	1526	1031	2557	1157	970	369	61	8	3	354	.....
408. Ascot	640	628	1268	582	586	58	42	12	11	215	.....
409. Eaton	781	719	1500	712	656	69	63	16	10	265	.....
410. Newport	172	170	342	163	165	9	5	16	20	49	.....
411. Bury	428	355	783	407	340	21	15	5	2	133	.....
412. Lingwick	420	388	808	372	336	48	52	13	7	122	.....
413. Weedon	157	142	299	146	137	11	5	5	3	48	.....
414. Melbourne et Gore de Brompton	1054	962	2016	921	868	133	94	3	2	344	.....
415. Brompton	439	310	749	415	299	24	11	3	7	143	.....
416. Shipton	1772	1513	3285	1536	1350	236	163	13	17	536	.....
417. Windsor	337	253	590	259	223	78	30	17	9	90	.....
418. Dudswell	278	222	500	244	203	34	19	7	11	83	.....
419. Westbury	63	52	115	56	50	7	2	2	.....	23	.....
420. Garthby	74	67	141	70	64	4	3	7	1	24	.....
421. Winslow	261	196	457	245	188	16	8	2	3	98	.....
422. Stratford	72	52	124	72	52	.....	.....	9	.....	17	.....
423. Stoke	.....	.....	.....	.....	.....	.....	.....	.....	.....	.....	.....
424. Hampden	.....	.....	.....	.....	.....	.....	.....	.....	.....	.....	.....
425. Ditton	.....	.....	.....	.....	.....	.....	.....	.....	.....	.....	.....
426. Marston	.....	.....	.....	.....	.....	.....	.....	.....	.....	.....	.....
427. Whitton	.....	.....	.....	.....	.....	.....	.....	.....	.....	.....	.....
428. Clinton	.....	.....	.....	.....	.....	.....	.....	.....	.....	.....	.....
429. Chesham	.....	.....	.....	.....	.....	.....	.....	.....	.....	.....	.....
Total de Sherbrooke	10759	9255	20014	9435	8574	1324	741	225	198	3289	.....

COMTE

430. Stanstead	2314	2253	4567	2086	2072	228	181	70	46	822	.....
431. Barnston	1283	1209	2492	1179	1149	104	60	28	23	421	.....
432. Hatley	1033	981	2014	917	860	116	121	56	28	351	.....
433. Bolton	1007	929	1936	926	865	81	64	26	23	335	.....
434. Potton	867	840	1707	791	784	76	56	28	23	306	.....
435. Magog	383	371	754	351	339	32	32	21	16	132	.....
436. Barford	221	207	428	194	191	27	16	11	11	73	.....
Total de Stanstead	7108	6790	13898	6444	6260	664	530	240	170	2440	.....

D'APRES L'AGE, 1851-2.  
DE SHERBROOKE.

Naissances en 1851.	Au-dessous d'un an.		Décès au-dessous d'un an.		Au-dessous de 2 ans.		Décès au-dessous de 2 ans.		Au-dessous de 3 ans.		Décès au-dessous de 3 ans.		Au-dessous de 4 ans.		Décès au-dessous de 4 ans.		
	H.	F.	H.	F.	H.	F.	H.	F.	H.	F.	H.	F.	H.	F.	H.	F.	
	12	13	14	15	16	17	18	19	20	21	22	23	24	25	26	27	28
3	5	3	5	.....	.....	6	7	.....	.....	2	4	.....	.....	3	7	.....	.....
6	5	6	5	.....	.....	6	8	.....	.....	5	5	.....	.....	6	7	.....	.....
50	39	54	44	4	1	39	54	.....	.....	45	43	.....	.....	43	49	.....	.....
16	17	19	21	1	.....	19	17	2	1	13	18	.....	1	22	15	.....	1
51	36	56	40	.....	.....	56	44	.....	.....	38	32	.....	.....	45	32	.....	.....
13	21	15	27	.....	1	10	21	.....	.....	12	36	1	.....	22	19	.....	.....
22	11	27	12	.....	1	28	22	.....	1	20	27	.....	.....	26	26	1	1
6	2	6	2	.....	.....	5	2	.....	.....	4	3	.....	.....	6	4	.....	.....
14	9	17	9	.....	.....	26	8	.....	.....	8	17	.....	.....	9	11	.....	.....
16	9	20	9	1	.....	10	18	.....	.....	15	18	.....	.....	16	12	.....	.....
7	14	7	14	.....	.....	14	9	.....	.....	8	4	.....	.....	6	7	.....	.....
26	25	28	97	.....	.....	44	48	.....	.....	27	29	1	.....	47	31	.....	.....
7	11	9	14	.....	.....	13	11	.....	.....	10	12	.....	.....	6	12	.....	.....
61	46	67	59	1	.....	60	66	3	3	60	53	.....	.....	58	57	.....	.....
10	11	13	12	1	1	14	6	.....	1	10	11	1	.....	10	9	.....	.....
12	9	15	10	1	.....	11	10	.....	.....	12	2	.....	.....	9	7	.....	.....
1	2	1	2	.....	.....	1	4	.....	.....	1	1	.....	.....	1	1	.....	.....
3	6	3	6	1	.....	4	3	.....	.....	4	2	.....	.....	6	4	.....	.....
6	11	10	19	2	3	3	10	.....	.....	14	5	.....	.....	6	5	.....	.....
3	3	3	3	.....	.....	2	1	.....	.....	4	2	.....	.....	2	4	.....	.....
333	292	379	340	12	7	371	369	5	6	312	324	3	1	349	318	1	2

DE STANSTEAD.

49	62	62	72	2	2	65	75	1	.....	60	62	1	.....	55	63	1	.....
32	41	38	46	.....	.....	42	45	.....	1	27	29	.....	.....	47	32	.....	.....
21	22	26	28	.....	.....	30	35	.....	.....	25	31	.....	.....	24	17	.....	.....
36	30	40	34	.....	.....	35	34	2	.....	25	38	.....	.....	46	23	.....	.....
19	22	20	31	.....	.....	24	34	.....	1	16	26	.....	.....	25	34	.....	.....
11	10	12	12	1	.....	11	12	.....	1	15	11	.....	.....	10	10	.....	.....
6	7	7	8	1	3	9	3	.....	.....	8	10	.....	.....	3	8	.....	.....
174	194	205	231	4	5	216	238	3	3	176	207	1	.....	210	187	1	.....



N. III.—RECENSEMENT PERSONNEL DU BAS-CANADA,  
COMTÉ

	ENTRE L'ÂGE DE 40 ET 50 ANS.								ENTRE L'ÂGE DE 50 ET 60 ANS.							
	Hommes.			Femmes.			Décès.		Hommes.			Femmes.			Décès.	
	Maris.	Non Maris.	Veufs.	Maris.	Non Maris.	Veufs.	H.	F.	Maris.	Non Maris.	Veufs.	Maris.	Non Maris.	Veufs.	H.	F.
66	67	68	69	70	71	72	73	74	75	76	77	78	79	80	81	
402	15			17	1			14		2	8					
403	18		1	13	1	2		12		2	9		2			
404																
405	119	5	7	92	12	6	2	55	2	2	50	6	10			
406	37	4	3	24	2	1		17	6	2	18		3			
407	84	5	6	47	1	8	1	45	7	7	31	5	12			
408	43	2	1	39	4	3		28	3	4	21		5			
409	64	2	5	55	9	5		45	2	2	29		3			
410	17	1	1	14		2		12			11		1			
411	32	1	1	31	1	2		26	1	1	22	2	3			
412	19	1	1	22		2	1	24		1	10		3			
413	10	1		6		1		4			7					
414	72	6	5	63	5	8	1	51	3	4	41	4	6		1	
415	24	6	3	14		5		15	1	2	8		2			
416	119	20	6	9	3	8	1	72	6	10	50	2	7	1	1	
417	26	4	3	13	3			9	1	1	7		2			
418	21		1	20		1		13		1	13		1			
419	5		1	6	2			2	1		2					
420	5	3		4					1		2				1	
421	16	1	2	12	2	1		8		1	2					
422	7			7				1								
423																
424																
425																
426																
427																
428																
429																
	753	61	47	594	46	55	3	4	453	34	40	341	19	60	1	2

COMTÉ

430	188	15	5	156	11	12	1		143	10	7	102	7	33		
431	82	7	5	81	10	7	1	3	69	1	6	59	2	11	1	
432	76	4	1	68	7	2			63	1	3	41	2	8		
433	77	3	2	77		2	1		46	1		42		8		1
434	62	3	3	65	5	2			47		1	36	2	3		
435	32	2	1	27	1	1			20	2	1	16		4		
436	13	2	1	12		1			11			11				
	530	36	18	486	34	27	3	3	399	15	18	307	13	67	1	1

D'APRES L'AGE, 1851-2.

SHERBROOKE.—(Continuation.)

	ENTRE L'ÂGE DE 60 ET 70 ANS.								ENTRE L'ÂGE DE 70 ET 80 ANS.							
	Hommes.			Femmes.			Décès.		Hommes.			Femmes.			Décès.	
	Maris.	Non Maris.	Veufs.	Maris.	Non Maris.	Veufs.	H.	F.	Maris.	Non Maris.	Veufs.	Maris.	Non Maris.	Veufs.	H.	F.
82	83	84	85	86	87	88	89	90	91	92	93	94	95	96	97	
7				5		1		1			1		1			
5			1	2		1		2			2		2			
42			7	27		10	1	17		12	8	1	9	2		
15			3	4	1	4		1		3						
15			3	3		5		1		1	2		6			
18	2		3	10		7		7	1	2	3		5			
17			6	14	1	8	1	6	1	2	1		4		2	
2				1		1							4			
12			1	5	1	4		2			2					
7		2		6	5	5		1		1	3					
4																
18			5	14	1	12		7	1	2	6		3			
4			1	4		1		1		1			3			
42	2		8	30	2	7	1	13		3	8	1	10	2		
9	1		1	2	1	2		4	1		3	1	1			
7				3		1		2	1		3		1			
1															1	
1			1													
2		1		2		2										
1																
229	8	40	132	12	71	3	2	64	5	28	42	3	49	4	3	

STANSTEAD.—(Continuation.)

65	1	10	52	3	25			34	1	13	15	3	28	2	1
38	4	9	22	3	11			17		3	9		13	1	1
26	6	6	22		11			14		5	4	1	7		
27	1	4	18		9	1		17		3	5		5	2	2
24		3	19		12			16	1	3	5		7		
8		1	2		6			1		3	1		4		1
8		1	3	1	1			2	1	1	1				
196	12	36	138	7	75	1		101	3	31		4	64	5	5





No. III.—RECENSEMENT PERSONNEL DU BAS-CANADA,  
COMTÉ

TOWNSHIPS, Etc.	TOTAL DE LA POPULATION.			RÉSIDENTS.				Membres de la Famille absents.		Nombre des Familles.		Nombre moyen de chaque Famille.	
	Hommes.	Femmes.	Total.	Membres de la Famille.		Qui ne sont pas Membres de la Famille.		M.	F.	10	11	H.	F.
				H.	F.	H.	F.						
	1	2	3	4	5	6	7	8	9	10	11		
437. St. Hyacinthe, Paroisse ..	1614	1699	3313	1494	1578	120	121	8	1	570	....		
438. " Ville .....	1639	1555	3194	1437	1495	202	150	43	30	531	....		
439. La Présentation .....	849	906	1755	804	839	45	67	3	3	312	....		
440. St. Damase .....	1406	1377	2783	1308	1293	98	84	3	3	456	....		
441. St. Césaire .....	2513	2353	4866	2393	2241	120	112	85	38	770	....		
442. L'Ange Gardien .....	776	687	1463	768	674	8	13	5	2	229	....		
443. Abbotsford .....	246	276	522	229	256	17	20	3	4	95	....		
444. St. Pie .....	2040	2016	4056	1916	1867	121	149	13	8	710	....		
445. St. Dominique .....	1033	963	1996	999	942	31	23	14	4	346	....		
446. Ste. Rosalie .....	936	965	1901	878	902	58	61	8	3	321	....		
447. St. Simon .....	925	859	1784	813	792	82	67	38	7	276	....		
448. St. Hugues .....	1550	1440	2990	1488	1374	62	66	39	5	494	....		
Total de St. Hyacinthe ..	15527	15096	30623	14557	14163	970	933	262	108	5110	....		

COMTÉ

449. Paroisse de Ste. Thérèse ..	932	967	1899	884	911	48	56	....	....	300	....		
450. Village de Ste. Thérèse ..	612	517	1129	412	414	200	103	1	....	168	....		
451. St. Janvier .....	800	744	1544	767	716	33	28	64	15	275	....		
452. St. Jérôme .....	2846	2785	5631	2792	2692	54	93	96	24	995	....		
453. Township de Morin .....	314	249	563	294	229	20	20	4	....	117	....		
454. Township d'Abercrombie ..	362	348	710	342	330	20	18	3	2	125	....		
455. Lacorne .....	756	704	1460	703	663	53	41	11	5	246	....		
456. Ste. Anne .....	776	847	1623	727	794	49	53	9	3	239	....		
457. Terrebonne .....	1010	1119	2129	953	1042	57	77	9	3	346	....		
458. St. François de Sales .....	484	499	983	467	479	17	20	3	2	168	....		
459. St. Vincent de Paul .....	1123	1262	2385	1071	1115	52	147	4	....	345	....		
460. Ste. Rose .....	1426	1545	2971	1353	1454	73	91	7	4	447	....		
461. St. Martin .....	1900	1864	3764	1780	1730	120	134	10	2	637	....		
Total de Terrebonne .....	13341	13450	26791	12545	12569	796	881	221	60	4258	....		

COMTÉ

462. St. Benoit .....	1307	1356	2663	1230	1232	77	124	44	4	449	....		
463. St. Placide .....	621	609	1230	574	565	47	44	38	6	201	....		
464. Ste. Scholastique .....	2366	2396	4762	2231	2258	135	138	48	13	815	....		
465. St. Hiermas .....	895	836	1731	819	751	76	85	65	14	278	....		
466. St. Colomban .....	466	422	888	441	412	25	10	1	1	156	....		
467. Mission du Lac .....	316	314	630	299	306	17	8	12	1	120	....		
468. St. Raphaël .....	482	468	950	463	448	19	20	60	12	153	....		

D'APRES L'AGE, 1851-2.  
DE ST. HYACINTHE.

Naissances en 1851.	Au-dessous d'un an.		Décès au-dessous d'un an.		Au-dessous de 2 ans.		Décès au-dessous de 2 ans.		Au-dessous de 3 ans.		Décès au-dessous de 3 ans.		Au-dessous de 4 ans.		Décès au-dessous de 4 ans.		
	H.	F.	H.	F.	H.	F.	H.	F.	H.	F.	H.	F.	H.	F.	H.	F.	
	12	13	14	15	16	17	18	19	20	21	22	23	24	25	26	27	28
94	80	96	81	5	3	89	53	1	....	55	62	....	....	52	52	....	....
65	60	69	65	13	15	34	32	5	2	46	39	2	....	39	35	1	....
50	40	34	43	3	5	31	39	....	....	37	36	1	....	35	38	....	....
60	67	67	69	2	5	69	56	1	....	49	50	....	2	55	56	....	....
70	60	90	65	11	9	130	115	7	2	75	88	....	....	104	92	....	....
20	20	26	28	....	4	45	35	....	2	42	27	1	2	36	42	1	....
9	7	9	7	....	....	11	15	....	....	8	11	2	1	5	10	....	....
90	91	84	100	11	11	81	86	4	2	97	76	1	1	87	54	1	....
50	49	53	50	6	8	47	59	....	1	26	47	....	1	50	39	....	1
40	50	49	54	....	....	55	39	....	....	35	45	....	....	36	40	....	1
42	36	46	37	....	....	37	33	....	....	30	28	....	....	35	31	....	....
120	112	121	114	1	1	58	55	....	....	58	45	....	....	56	51	....	....
710	672	744	713	52	61	687	617	18	9	558	554	7	7	590	540	3	2

DE TERREBONNE.

36	41	44	47	15	4	46	36	1	1	39	28	1	....	28	34	....	....
23	21	18	16	7	3	13	18	2	1	9	13	1	....	16	14	....	1
44	36	43	32	4	9	36	45	3	....	29	25	....	....	35	31	....	....
133	51	126	132	6	9	101	110	9	8	120	116	3	3	101	97	....	1
21	23	21	19	5	....	19	16	....	2	12	10	....	....	13	10	....	....
13	16	18	16	3	....	22	28	....	....	11	10	....	....	18	8	....	....
23	36	29	40	1	5	25	38	....	....	28	17	....	....	1	29	29	....
35	44	36	41	3	12	28	32	1	3	33	36	....	2	28	21	2	....
23	40	41	51	12	3	38	34	4	3	36	25	2	....	26	43	1	....
27	20	30	18	....	3	20	34	....	....	18	16	....	....	19	20	....	....
47	49	62	55	15	5	62	54	....	1	39	44	1	....	47	39	....	1
53	67	59	74	19	8	55	56	3	1	53	61	3	....	43	51	....	1
80	79	102	87	16	10	113	87	1	1	66	76	....	....	59	61	....	....
568	523	629	628	106	71	578	588	24	21	503	477	11	6	462	458	3	6

DES DEUX-MONTAGNES.

60	49	67	55	11	1	73	67	3	3	50	46	3	1	42	53	....	....
29	25	31	30	4	1	26	32	....	2	24	25	....	1	23	25	1	....
79	89	84	91	3	5	137	143	2	2	97	85	....	....	93	91	....	....
50	40	55	45	9	2	55	47	....	....	50	28	....	....	28	24	....	....
8	10	14	17	....	....	10	19	....	....	12	13	....	....	11	7	....	....
10	9	16	16	2	4	10	7	2	....	6	9	....	....	10	7	2	....
20	17	28	19	....	2	28	30	....	1	20	21	....	....	14	22	....	1



No. III.—RECENSEMENT PERSONNEL DU BAS-CANADA,  
COMTÉ

	Au-dessous de 5 ans.				Décès au-dessous de 5 ans.				Entre l'âge de 5 et 10 ans.				Décès entre l'âge de 5 et 10 ans.				ENTRE L'ÂGE DE 10 ET 15 ANS.				ENTRE L'ÂGE DE 15						
	H.		F.		H.		F.		H.		F.		H.		F.		H.		F.		H.		F.				
	30	31	32	33	34	35	36	37	38	39	40	41	42	43	44	45	46	47	Mariés.	Non Mariés.	Mariés.	Non Mariés.	H.	F.	Mariés.	Non Mariés.	Mariés.
437	53	54			195	232				178				4	210	38	176										
438	53	32	1		192	207	1			226				2	266	16	195										
439	29	31			132	126	1			105				2	83	12	97										
440	51	40			212	181		2		174				2	136	12	160										
441	91	81			384	348	1			314				2	317	41	239										
442	21	28			146	121				110				3	69	11	58										
443	12	4			31	32		1		31					22	2	32										
444	72	65			322	322				256		1	1	5	196	35	232										
445	30	43			184	144				122				5	102	19	76										
446	34	33			166	155				117					90	10	98										
447	31	27			158	140				103			1	2	108	7	81										
448	42	60			260	230				198			1	2	172	11	142										
	522	498	1		2382	2238	3	3		1934		1763	1	4	29	1771	214	1581									

COMTÉ

449	33	33	2		153	120				121		127	1	1	3	95	4	102									
450	11	16			49	69		1		140		59				108	8	61									
451	29	16	1		114	110				87		96				80	23	71									
452	110	98			480	446	3	2		350		349	1	1	4	306	59	256									
453	12	8			45	36		1		26		27			1	31	15	5									
454	9	14			53	52		1		46		45			2	43	5	34									
455	24	23			116	107				96		79				79	3	74									
456	22	34	2		123	121	3			96		95				78	9	94									
457	36	43	2		160	166	2	1		144		132		3		116	10	134									
458	8	14			62	59				59		46	1		2	55	6	56									
459	34	32			155	177	1			152		179			2	91	15	137									
460	50	37			214	290				162		155	1	1	1	119	16	128									
461	78	68		1	288	272	2			237		207			4	186	28	187									
	466	439	5	5	2012	2025	12	5		1716		1596	4	6	19	1387	201	1339									

COMTÉ

462	60	42			188	204		1		168		148			13	105	33	148									
463	29	20			105	91	3			64		77	2	1		64	5	54									
464	79	83	1	1	385	366	1			307		307			4	245	44	228									
465	31	35	1		136	125				111		118			2	100	16	80									
466	13	10			75	58				84		71				66	5	53									
467	5	7		1	49	42		1		41		47			12	23	1	39									
468	15	12			82	80				64		62			4	48	9	30									

D'APRES L'AGE, 1851-2.

ST HYACINTHE.—(Continuation.)

ET 20 ANS.	ENTRE L'ÂGE DE 20 ET 30 ANS.									ENTRE L'ÂGE DE 30 ET 40 ANS.																	
	Décès.			Hommes.			Femmes.			Décès.			Hommes.			Femmes.			Décès.								
	H	F.		Mariés	Non Mariés	Veufs.	Mariés	Non Mariés	Veufs.	H	F.		Mariés	Non Mariés	Veufs.	Mariés	Non Mariés	Veufs.	H	F.		Mariés	Non Mariés	Veufs.	H	F.	
48	49		50	51	52	53	54	55	56	57	58	59	60	61	62	63	64	65									
		1	137	93	1	153	125	1		2	122	19	3	124	27	6											
			111	139	1	154	143	1		1	131	12	6	130	53	6											
		1	60	52		68	56	1		1	67	11	2	82	11	1										3	
			104	102	3	139	78	1		1	116	8		121	14												
		3	189	143	1	247	148	4		2	202	22	4	189	15	5										3	
			65	32	1	88	18				69	5	2	61	5												
			20	16		23	23			2	15	4	1	23	1												
		1	163	119	5	195	104			1	176	8		179	14	6										1	
			96	53		119	35	1			102	11	2	86												1	
		1	71	37		97	45			1	90	3	2	81	14	2										1	
			70	73		89	67				75	3	2	75	5	1											
			113	93		152	74				124	6	1	132	13	5											
6	6		1199	952	12	1524	916	9		11	1289	112	25	1283	172	33	2									8	

TERREBONNE.—(Continuation.)

	2		66	51	2	83	75	2			76	11	1	75	18	2	1	2								
			36	55		38	42	1	3	1	57	8	3	32	8	1										
			63	51		79	31			3	79	5	2	55	6	1										
	2		270	138	4	304	122	2		1	233	12	2	243	12	8	2	3								
	1		45	11	1	51	3				31	3		24	1											
			33	21		37	17	1			35			31	2											
			41	53		62	41		1		63	13	1	64	4	4										
	1		54	45		85	45			1	77	5	1	61	14											
			58	53	2	85	69		1		89	7	4	80	23	4										1
			34	31		43	42	1		1	40	10		51	10	1										
	1		83	71	2	99	72	4		1	99	8	3	88	25	3										
	1	1	99	173		111	192	2		1	105	30	3	102	23	6										
			131	130	1	181	123	5	1		171	23	1	146	22	3										1
2	7		1013	883	12	1258	874	18	6	9	1135	136	21	1052	168	33	3	9								

DES DEUX-MONTAGNES.—(Continuation.)

			86	59		134	54	2	1	2	144	14	2	140	16	1										
			46	42		67	28	2		2	61	3	1	58	6											
			175	125	1	226	109	3			207	16	3	198	28	7										
			62	46		85	36	3			70			57	4	1										
			24	30		27	12				19	5		40		3										
			25	6	1	22	17				29	5		29	4	1										
			36	25		51	15	2			53	2		36	2	1										



N. III.—RECENSEMENT PERSONNEL DU BAS-CANADA,  
COMTÉ

	ENTRE L'ÂGE DE 40 ET 50 ANS.							ENTRE L'ÂGE DE 50 ET 60 ANS.								
	Hommes.			Femmes.			Décès.	Hommes.			Femmes.			Décès.		
	Mariés.	Non Mariés.	Veufs.	Mariées.	Non Mariées.	Veuves.	H.	F.	Mariés.	Non Mariés.	Veufs.	Mariées.	Non Mariées.	Veuves.	H.	F.
	66	67	68	69	70	71	72	73	74	75	76	77	78	79	80	81
437 ..	107	7	2	98	26	9	.....	.....	75	8	7	70	9	19	.....	.....
438 ..	107	15	3	90	18	18	.....	.....	67	7	9	49	5	13	.....	.....
439 ..	55	8	2	48	8	9	.....	.....	48	2	.....	42	5	7	1	.....
440 ..	84	5	2	88	3	3	.....	.....	85	4	5	56	7	6	.....	1
441 ..	164	8	8	133	5	15	1	1	116	3	3	69	10	20	.....	.....
442 ..	50	2	1	40	1	4	.....	.....	20	1	3	17	1	2	.....	.....
443 ..	22	.....	.....	19	1	1	.....	.....	15	.....	1	14	.....	5	.....	.....
444 ..	137	4	3	130	3	7	.....	.....	114	3	7	88	3	19	1	1
445 ..	68	1	.....	56	2	5	.....	.....	38	.....	3	40	3	10	.....	.....
446 ..	62	6	.....	54	2	.....	.....	1	35	2	2	31	4	7	.....	.....
447 ..	54	8	1	46	2	2	.....	.....	40	4	.....	33	2	3	.....	.....
448 ..	113	4	2	98	5	3	1	.....	63	2	3	40	3	5	.....	1
	1023	68	24	900	76	76	2	2	716	36	47	549	52	116	2	3

COMTÉ

449 ..	58	4	4	75	5	5	.....	.....	42	4	3	31	5	16	1	1
450 ..	38	2	3	41	4	6	.....	.....	32	2	1	32	4	5	.....	1
451 ..	46	6	2	44	1	2	.....	.....	37	.....	2	36	.....	3	.....	1
452 ..	199	8	3	185	6	17	1	3	128	10	8	90	5	22	3	1
453 ..	21	.....	1	8	.....	3	1	.....	10	.....	.....	8	.....	2	.....	.....
454 ..	19	3	1	26	.....	.....	.....	.....	18	1	.....	7	2	2	.....	.....
455 ..	40	3	3	40	1	3	.....	.....	42	2	4	30	.....	6	1	.....
456 ..	56	2	1	58	12	3	.....	.....	44	3	2	35	4	5	1	.....
457 ..	74	4	3	78	21	6	.....	.....	49	6	4	37	12	11	.....	.....
458 ..	33	5	2	23	5	2	.....	.....	24	2	.....	24	.....	4	.....	.....
459 ..	87	5	2	81	16	5	.....	.....	51	5	6	44	9	9	.....	1
460 ..	91	14	1	87	13	7	3	.....	62	4	8	54	6	11	.....	1
461 ..	115	8	4	113	15	9	.....	.....	78	10	6	56	13	17	.....	1
	877	64	30	859	101	68	5	6	617	49	44	486	60	113	6	7

COMTÉ

462 ..	83	11	7	81	9	3	1	.....	51	2	4	43	3	7	1	2
463 ..	37	1	.....	44	1	4	1	.....	33	1	1	20	.....	3	.....	.....
464 ..	152	7	.....	138	10	13	2	.....	109	7	8	97	1	23	.....	.....
465 ..	56	.....	4	53	2	3	.....	.....	43	.....	2	31	1	6	.....	.....
466 ..	30	4	4	36	4	5	.....	.....	37	4	1	14	1	4	.....	.....
467 ..	24	6	5	22	.....	.....	.....	.....	14	3	.....	26	1	2	1	.....
468 ..	26	.....	2	27	2	2	.....	.....	15	2	3	17	3	1	.....	.....

D'APRES L'AGE, 1851-2.

DE ST HYACINTHE.—(Continuation.)

ENTRE L'ÂGE DE 60 ET 70 ANS.									ENTRE L'ÂGE DE 70 ET 80 ANS.								
Hommes.			Femmes.			Décès.			Hommes.			Femmes.			Décès.		
Mariés.	Non Mariés.	Veufs.	Mariées.	Non Mariées.	Veuves.	H.	F.		Mariés.	Non Mariés.	Veufs.	Mariées.	Non Mariées.	Veuves.	H.	F.	
82	83	84	85	86	87	88	89		90	91	92	93	94	95	96	97	
50	2	10	22	5	15	.....	.....		18	3	6	11	1	16	.....	.....	
38	2	9	23	5	18	.....	.....		12	2	8	6	3	9	1	.....	
17	4	7	7	1	13	1	.....		10	.....	3	6	2	11	.....	1	
39	1	6	19	1	9	.....	.....		13	.....	3	10	1	5	.....	.....	
60	2	10	48	2	17	2	.....		14	.....	5	11	5	17	1	.....	
15	2	1	6	2	4	.....	.....		7	.....	.....	5	.....	.....	.....	.....	
12	1	2	4	1	2	1	.....		2	1	.....	2	1	4	.....	.....	
45	3	6	30	1	18	.....	1		22	2	3	4	.....	7	1	1	
20	.....	5	6	3	2	.....	.....		7	1	3	4	.....	5	.....	.....	
25	.....	2	14	3	15	.....	2		8	.....	2	5	.....	4	1	1	
26	.....	7	18	.....	5	.....	.....		9	.....	2	2	.....	3	.....	.....	
24	1	8	11	3	6	.....	.....		10	3	6	8	1	8	.....	.....	
371	18	73	208	27	124	4	3		132	12	40	74	14	89	4	3	

DE TERREBONNE.—(Continuation.)

33	.....	1	16	4	11	1	.....		10	1	2	4	.....	5	1	1
19	1	.....	13	2	6	.....	.....		7	2	.....	1	.....	5	.....	.....
24	1	3	16	1	2	.....	.....		14	.....	7	11	.....	4	.....	1
68	3	7	46	1	14	3	3		22	1	9	9	2	12	1	2
3	.....	1	1	1	1	.....	.....		1	.....	4	.....	.....	.....	.....	.....
5	.....	1	3	.....	3	.....	.....		2	.....	.....	1	.....	1	.....	.....
22	.....	9	15	.....	9	.....	1		6	.....	7	2	.....	5	.....	.....
23	1	4	11	3	14	.....	1		7	.....	1	5	2	7	.....	1
27	5	7	19	1	10	.....	.....		11	1	2	3	5	13	1	.....
17	1	1	8	.....	4	.....	.....		6	.....	2	3	2	3	.....	.....
30	2	4	22	6	17	1	.....		10	1	4	4	5	13	1	.....
39	2	11	17	4	15	1	.....		15	2	5	6	.....	13	1	.....
48	2	11	33	4	19	.....	.....		8	3	6	4	6	12	.....	1
358	18	60	220	27	125	7	5		119	11	49	53	22	93	5	6

DES DEUX-MONTAGNES.—(Continuation.)

38	3	8	29	.....	14	.....	1		19	2	2	8	1	9	3	4
14	.....	1	11	.....	5	.....	.....		7	1	1	5	1	.....	.....	.....
65	.....	10	37	2	19	1	.....		32	.....	8	11	4	21	.....	.....
27	.....	2	12	1	9	.....	.....		8	2	3	3	.....	3	.....	.....
13	1	2	7	1	1	.....	.....		3	.....	2	3	.....	.....	.....	.....
5	2	10	6	2	1	.....	1		1	1	7	3	.....	1	.....	.....
13	.....	.....	8	1	3	1	.....		1	.....	.....	4	1	4	.....	.....



No. III.—RECENSEMENT PERSONNEL DU BAS-CANADA,  
COMTÉ

	HOMMES.				FEMMES.				Grand Total.	DÉCÈS.			Décès en proportion des naissances.
	Mariés.	Non Mariés.	Veufs.	Total.	Mariées.	Non Mariées.	Veuves.	Total.		Hommes.	Femmes.	Total.	
	126	127	128	129	130	131	132	133	134	135	136	137	138
437.	517	1061	36	1614	516	1108	75	1699	3313	7	6	13	.....
438.	472	1131	36	1639	468	1015	72	1555	3194	26	23	49	.....
439.	262	573	14	849	266	594	46	906	1755	14	8	22	.....
440.	448	936	22	1406	448	900	29	1377	2783	5	11	16	.....
441.	754	1719	40	2513	738	1532	83	2353	4866	28	20	48	.....
442.	230	537	9	776	228	448	11	677	1463	3	8	11	.....
443.	89	151	6	246	89	173	14	276	522	3	4	7	.....
444.	666	1346	28	2040	662	1295	59	2016	4056	34	26	60	.....
445.	337	680	16	1033	330	608	27	965	1998	7	11	18	.....
446.	293	632	11	936	293	642	28	963	1899	12	15	27	.....
447.	276	637	12	925	270	573	16	859	1784	7	7	14	.....
448.	451	1074	25	1550	452	960	28	1440	2990	9	6	15	.....
	4795	10477	255	15527	4760	9848	488	15096	30623	155	145	300	.....

COMTÉ

449.	288	630	14	932	288	634	45	967	1899	25	13	38	.....
450.	169	434	9	612	167	326	24	517	1129	14	10	24	.....
451.	264	516	20	800	264	466	14	744	1544	13	18	31	.....
452.	929	1879	38	2846	937	1767	81	2785	5631	34	43	77	.....
453.	113	193	8	314	107	136	6	249	563	8	3	11	.....
454.	115	245	2	362	111	230	7	348	710	4	.....	4	.....
455.	215	515	26	756	216	460	28	704	1460	3	8	11	.....
456.	263	500	13	776	264	554	29	847	1623	14	25	39	.....
457.	309	673	28	1010	312	759	48	1119	2129	27	15	42	.....
458.	159	320	5	484	158	323	18	499	983	2	5	7	.....
459.	364	735	24	1123	355	850	57	1262	2385	28	18	46	.....
460.	414	981	31	1426	397	1090	58	1545	2971	33	14	47	.....
461.	560	1306	34	1900	563	1231	70	1864	3764	22	16	38	.....
	4162	8927	252	13341	4139	8825	486	13450	26791	227	188	415	.....

COMTÉ

462.	436	844	27	1307	469	845	42	1356	2663	23	15	38	.....
463.	199	414	8	621	201	390	18	609	1230	12	6	18	.....
464.	750	1583	32	2366	752	1553	91	2396	4762	11	8	19	.....
465.	269	615	11	895	257	554	25	836	1731	10	2	12	.....
466.	128	329	9	466	132	276	14	422	888	.....	.....	.....	.....
467.	110	181	25	316	110	198	6	314	630	7	8	15	.....
468.	149	328	5	482	152	300	16	468	950	1	4	5	.....

D'APRES L'AGE, 1851-2.  
DE ST. HYACINTHE.—(Continuation.)

SAUVAGES.		PERSONNES DE COULEUR.		Fréquentant les écoles		Sourds et Muets		Aveugles		Aliénés.	
Hommes.	Femmes.	Hommes.	Femmes.	H.	F.	H.	F.	H.	F.	H.	F.
139	140	141	142	143	144	145	146	147	148	149	150
.....	.....	.....	.....	103	104	.....	.....	.....	.....	2	3
.....	.....	.....	.....	343	168	.....	1	.....	.....	1	.....
.....	.....	.....	.....	117	140	3	1	.....	.....	1	.....
.....	.....	.....	.....	241	235	1	1	.....	.....	4	6
.....	.....	.....	.....	383	306	.....	1	1	.....	.....	5
.....	.....	.....	.....	48	35	.....	.....	.....	.....	.....	7
.....	.....	.....	.....	29	32	1	.....	1	.....	.....	.....
.....	.....	.....	.....	262	210	1	1	.....	.....	.....	6
.....	.....	.....	.....	183	191	1	.....	.....	.....	.....	4
.....	.....	.....	.....	93	100	8	3	.....	.....	.....	11
.....	.....	.....	.....	143	124	4	.....	2	.....	.....	4
.....	.....	.....	.....	189	143	1	1	1	.....	.....	4
.....	.....	.....	.....	2134	1788	21	10	9	8	51	40

DE TERREBONNE.—(Continuation.)

.....	.....	.....	.....	95	92	1	.....	1	.....	.....	.....
.....	.....	.....	.....	221	110	.....	.....	.....	.....	.....	.....
.....	.....	.....	.....	105	105	.....	1	.....	.....	4	.....
.....	.....	.....	.....	257	255	4	9	1	2	7	13
.....	.....	.....	.....	.....	.....	2	3	.....	.....	.....	3
.....	.....	.....	.....	102	78	.....	.....	.....	.....	2	.....
.....	.....	.....	.....	94	67	4	9	1	4	7	13
.....	.....	.....	.....	175	157	1	2	2	.....	3	4
.....	.....	.....	.....	128	106	2	.....	.....	.....	.....	.....
.....	.....	.....	.....	158	184	.....	.....	.....	.....	.....	6
.....	.....	.....	.....	167	149	4	4	1	.....	5	4
.....	.....	.....	.....	282	234	6	4	2	1	2	5
.....	.....	.....	.....	1784	1537	24	32	9	7	30	49

DES DEUX-MONTAGNES.—(Continuation.)

.....	.....	.....	.....	207	236	1	1	2	2	1	1
.....	.....	.....	.....	81	71	2	.....	1	.....	6	1
.....	.....	.....	.....	250	267	2	1	.....	.....	.....	.....
.....	.....	.....	.....	108	100	1	1	2	.....	2	3
.....	.....	.....	.....	150	127	3	.....	3	.....	2	.....
.....	.....	.....	.....	47	33	.....	.....	.....	.....	1	.....
.....	.....	.....	.....	71	60	.....	.....	.....	.....	1	.....

No. III.—RECENSEMENT PERSONNEL DU BAS-CANADA,

COMTÉ

TOWNSHIPS, Etc.	TOTAL DE LA POPULATION.			RÉSIDENTS.				Membres de la Famille absents.		Nombre des Familles.		Nombre moyen de chaque Famille.	
	Hommes.	Femmes.	Total.	Membres de la Famille.		Qui ne sont pas Membres de la Famille.		M.	F.	Nombre des Familles.	Nombre moyen de chaque Famille.	H.	F.
				H.	F.	H.	F.						
	1	2	3	4	5	6	7	8	9	10	11		
469. Paroisse de St. Eustache..	1647	1718	3365	1594	1660	53	58	...	1	476	.....		
470. Village de St. Eustache...	377	407	784	325	327	52	80	7	2	148	.....		
471. St. Augustin .....	1149	1150	2299	1041	1035	108	115	30	10	401	.....		
472. St. André .....	1172	1154	2326	1045	1054	127	100	47	5	371	.....		
473. Lachûte .....	1067	1057	2124	1033	1029	34	28	7	7	346	.....		
474. Chatham .....	1653	1514	3167	1601	1458	52	56	9	5	554	.....		
475. Wentworth .....	156	140	296	156	738	...	2	5	1	48	.....		
476. Grenville .....	1049	943	1992	1037	933	12	10	4	2	346	.....		
477. Harrington .....	155	112	267	136	111	19	1	1	...	34	.....		
478. Gore .....	509	487	996	494	474	15	13	4	3	154	.....		
Total des Deux-Montagnes..	15387	15083	30470	15519	14191	868	892	382	87	5050	.....		

COMTÉ

479. Isle Perrot .....	433	458	891	397	417	36	41	13	11	128	.....		
480. Vaudreuil .....	1710	1659	3369	1587	1528	123	131	19	4	513	.....		
481. Village de Vaudreuil .....	209	234	443	182	207	27	27	13	7	57	.....		
482. Rigaud .....	1732	1528	3260	1599	1428	133	100	98	10	494	.....		
483. Ste. Marthe .....	736	730	1466	713	703	23	27	18	5	234	.....		
484. St. Polycarpe .....	2096	2045	4141	2061	1993	35	52	9	6	682	.....		
485. St. Ignace .....	1053	1090	2143	954	975	99	115	33	7	341	.....		
486. St. Joseph .....	1156	1182	2338	1123	1145	33	37	31	25	374	.....		
487. St. Clet .....	655	602	1257	620	562	35	40	9	1	176	.....		
488. St. Zotique .....	847	786	1633	778	718	69	68	71	16	255	.....		
489. Newton .....	241	247	488	231	235	10	12	11	1	81	.....		
Total de Vaudreuil .....	10868	10561	21429	10245	9911	623	650	325	93	3335	.....		

COMTÉ

490. Varennes .....	1569	1731	3300	1382	1489	187	242	39	19	498	.....		
491. Verchères .....	1548	1515	3063	1402	1347	146	168	18	7	459	.....		
492. Contrecoeur .....	784	771	1555	729	731	55	40	90	19	209	.....		
493. Belœil .....	1112	1133	2250	908	933	204	205	17	2	354	.....		
494. St. Marc .....	575	668	1243	510	577	65	91	8	7	187	.....		
495. St. Antoine .....	863	921	1784	811	865	52	56	7	9	311	.....		
496. Ste. Julie .....	627	571	1198	594	538	33	33	.....	.....	181	.....		
Total de Verchères .....	7078	7315	14393	6336	6480	742	835	179	63	2199	.....		

D'APRES L'AGE, 1851-2.

DES DEUX-MONTAGNES.—(Continuation.)

Naissances en 1851.	Au-dessous d'un an.		Décès au-dessous d'un an.		Au-dessous de 2 ans.		Décès au-dessous de 2 ans.		Au-dessous de 3 ans.		Décès au-dessous de 3 ans.		Au-dessous de 4 ans.		Décès au-dessous de 4 ans.		
	H.	F.	H.	F.	H.	F.	H.	F.	H.	F.	H.	F.	H.	F.	H.	F.	
	12	13	14	15	16	17	18	19	20	21	22	23	24	25	26	27	28
62	80	71	89	3	5	87	84	4	4	59	78	...	2	55	53	.....	.....
6	58	11	11	1	...	13	13	...	...	12	11	...	1	7	10	.....	.....
58	39	61	41	7	8	58	56	4	4	58	40	...	...	33	42	3	.....
39	40	42	54	...	9	50	47	2	2	37	30	...	...	39	32	.....	.....
39	38	47	44	2	1	34	46	...	2	39	37	...	2	38	36	1	1
67	65	75	73	...	1	85	71	1	...	63	52	...	...	81	56	1	1
1	1	4	1	...	...	3	5	...	...	5	1	...	...	6	2	.....	.....
36	33	42	40	1	1	49	45	...	...	39	34	...	...	26	31	.....	.....
2	1	4	4	...	...	4	5	...	...	2	4	...	...	1	4	.....	.....
20	18	27	24	1	...	23	26	1	...	23	19	...	...	14	12	1	.....
586	679	679	654	44	40	745	768	19	18	596	533	3	7	521	507	8	3

DE VAUDREUIL.

14	10	20	18	...	...	15	16	2	...	13	20	1	...	14	14	1	
50	52	62	70	5	1	62	62	...	1	61	65	...	...	68	56	...	
5	2	12	7	...	...	8	5	...	...	7	7	...	...	6	7	1	
90	86	113	102	13	15	58	49	1	...	55	46	...	...	48	45	...	
38	41	45	53	1	3	32	38	...	...	29	24	...	...	32	32	...	
96	92	172	133	8	6	81	85	2	1	61	69	1	...	78	70	...	
45	40	54	43	...	5	49	54	3	4	29	30	5	...	41	52	...	
87	93	94	114	...	...	35	42	...	...	35	33	...	...	39	37	...	
35	29	40	33	2	4	30	31	...	...	20	26	...	...	33	20	...	
30	27	38	31	5	5	48	36	...	2	35	27	...	2	35	40	...	
2	5	4	10	1	...	7	14	...	...	6	8	...	...	9	6	1	
492	477	654	614	35	40	446	432	8	8	351	355	7	2	403	379	1	3

DE VERCHERES.

52	53	68	58	7	1	52	61	...	...	51	54	...	1	49	52	...
54	51	69	54	3	1	54	47	1	2	69	48	...	...	63	61	...
24	23	27	28	5	...	25	43	1	...	27	22	...	...	27	18	...
41	52	41	54	3	3	47	54	...	1	34	40	...	...	27	41	...
24	26	28	31	2	1	22	29	...	...	21	27	...	...	23	22	...
32	46	38	51	...	...	58	39	...	...	24	27	...	1	30	30	...
49	32	53	36	3	...	23	21	1	1	29	12	...	...	27	30	...
276	283	324	312	23	6	281	294	3	4	255	230	...	2	246	254	...

No. III.—RECENSEMENT PERSONNEL DU BAS-CANADA,

COMTÉ

	Au-dessous de 5 ans.		Décès au-dessous de 5 ans.		Entre l'âge de 5 et 10 ans.		Décès entre l'âge de 5 et 10 ans.		ENTRE L'ÂGE DE 10 ET 15 ANS.				ENTRE L'ÂGE DE 15					
									Hommes.		Femmes.		Décès.		Hommes.		Femmes.	
	H.	F.	H.	F.	H.	F.	H.	F.	Mariés.	Non Mariés.	Mariés.	Non Mariés.	H.	F.	Mariés.	Non Mariés.	Mariés.	Non Mariés.
	30	31	32	33	34	35	36	37	38	39	40	41	42	43	44	45	46	47
469	47	53	1	228	285	1	4	255	289	29	152	11	138					
470	10	14	59	55	124	154	9	111	6	121								
471	23	34	163	163	159	155	3	148	18	163								
472	36	38	166	152	151	150	1	116	7	150								
473	29	39	1	155	153	202	168	1	2	164	24	157						
474	63	53	261	240	22	20	143	132	1	2	127	11	90					
475	4	5	44	47	22	17	29	17	1	18	2	12						
476	27	43	166	132	63	62	1	54	8	49								
477	5	2	22	16														
478	15	17	75	79														
	496	517	3	3	2359	2288	8	10	2031	2020	4	1	83	1593	202	1569		

COMTÉ

	479	480	481	482	483	484	485	486	487	488	489							
	12	17	55	77	254	212	1	193	196	22	23	1	227	18	166	68	234	115
	60	56	65	4	61	179	10	178	29	2	37	227	18	166	68	234	115	115
	338	336	1596	1518	3	3	1344	1375	1	31	1238	134	1154					
479	12	17	55	77	254	212	1	193	196	22	23	1	227	18	166	68	234	115
480	55	59	254	212	1	193	196	22	23	1	227	18	166	68	234	115	115	115
481	6	9	32	32	236	210	252	220	93	85	1	62	12	68				
482	47	40	236	210	252	220	93	85	1	62	12	68						
483	29	30	116	122	319	285	236	265	10	230	30	234						
484	56	67	319	285	236	265	10	230	30	234								
485	36	32	159	168	122	145	4	122	10	115								
486	41	37	143	152	132	144	6	128	22	127								
487	23	21	130	104	92	89	3	52	12	56								
488	28	19	122	133	94	109	3	52	12	56								
489	5	5	30	23	48	43	4	112	9	79								
	338	336	1596	1518	3	3	1344	1375	1	31	1238	134	1154					

COMTÉ

	490	491	492	493	494	495	496											
	45	46	230	251	191	260	1	3 <td>169</td> <td>18</td> <td>201</td> <td></td> <td></td> <td></td> <td></td> <td></td> <td></td> <td></td>	169	18	201							
	45	39	225	224	184	172	1 <td>172</td> <td>9</td> <td>171</td> <td></td> <td></td> <td></td> <td></td> <td></td> <td></td> <td></td> <td></td>	172	9	171								
	23	18	120	96	90	92	1 <td>88</td> <td>11</td> <td>92</td> <td></td> <td></td> <td></td> <td></td> <td></td> <td></td> <td></td> <td></td>	88	11	92								
	35	37	133	168	156	138	1 <td>164</td> <td>14</td> <td>129</td> <td></td> <td></td> <td></td> <td></td> <td></td> <td></td> <td></td> <td></td>	164	14	129								
	17	26	80	96	73	74	2 <td>61</td> <td>12</td> <td>70</td> <td></td> <td></td> <td></td> <td></td> <td></td> <td></td> <td></td> <td></td>	61	12	70								
	22	21	105 <th>123</th> <th>96</th> <th>93</th> <th>1 <td>71</td> <td>15</td> <td>104</td> <td></td> <td></td> <td></td> <td></td> <td></td> <td></td> <td></td> <td></td> </th>	123	96	93	1 <td>71</td> <td>15</td> <td>104</td> <td></td> <td></td> <td></td> <td></td> <td></td> <td></td> <td></td> <td></td>	71	15	104								
	27	23	98	95	81	71	2 <td>63</td> <td>14</td> <td>59</td> <td></td> <td></td> <td></td> <td></td> <td></td> <td></td> <td></td> <td></td>	63	14	59								
	214	210	1	993	1053	2	871	900	1	10	788	18	819					
490	45	46	230	251	191	260	1	3	169	18	201							
491	45	39	225	224	184	172	1	172	9	171								
492	23	18	120	96	90	92	1	88	11	92								
493	35	37	133	168	156	138	1	164	14	129								
494	17	26	80	96	73	74	2	61	12	70								
495	22	21	105	123	96	93	1	71	15	104								
496	27	23	98	95	81	71	2	63	14	59								
	214	210	1	993	1053	2	871	900	1	10	788	18	819					

D'APRES L'AGE, 1851-2.

DES DEUX-MONTAGNES.—(Continuation.)

ET 20 ANS.	ENTRE L'ÂGE DE 20 ET 30 ANS.						ENTRE L'ÂGE DE 30 ET 40 ANS.										
	Décès.		Hommes.		Femmes.		Décès.		Hommes.		Femmes.						
	H.	F.	Mariés.	Non Mariés.	Veufs.	Mariés.	Non Mariés.	Veuves.	H.	F.	Mariés.	Non Mariés.	Veufs.	Mariés.	Non Mariés.	Veuves.	H.
48	49	50	51	52	53	54	55	56	57	58	59	60	61	62	63	64	65
1	2	169	89	2	137	99	1	1	105	18	7	117	12	4	1	1	
...	...	17	37	1	36	36	1	1	35	9	...	29	10	2	...	...	
...	...	96	77	...	130	65	1	1	93	16	1	81	10	2	1	...	
...	...	82	114	2	111	90	3	...	98	22	4	96	18	3	...	1	
1	...	59	102	1	87	72	2	...	85	8	3	70	3	4	...	3	
...	...	113	124	1	161	92	6	3	134	14	2	127	12	4	...	1	
...	...	8	9	...	9	3	...	...	9	2	...	12	...	...	...	...	
...	...	66	88	...	95	56	1	1	78	5	4	63	7	1	...	1	
...	...	10	26	...	9	17	...	...	9	6	...	6	...	...	...	...	
...	...	52	32	...	56	18	1	...	44	...	2	48	2	1	1	...	
2	2	1126	1031	9	1443	819	27	6	5	1273	145	29	1207	134	39	4	8

DE VAUDREUIL.—(Continuation.)

	1	2	20	38	36	31	1	1	34	5	1 <td>26</td> <td>5</td> <td>...</td> <td>1</td>	26	5	...	1		
	106	152	2	148	127	4	1	1	143	25	4	139	31	8	1		
	20	25	...	20	27	1	...	...	15	1	1	13	7	2	...		
	97	149	3	140	85	3	2	1	120	12	4	113	15	6	1		
	57	26	1	80	28	...	...	...	65	6	1	60	2	...	...		
	167	135	2	204	124	4	1	...	192	38	...	170	26	4	...		
	98	58	2	136	36	2	...	...	96	2	3	87	7	4	...		
	95	93	...	108	77	...	...	...	103	10	2	78	13	2	...		
	54	30	...	78	22	...	...	...	63	1	1	40	2	3	2		
1	...	58	53	1	76	39	6	1	85	8	1	71	6	5	1		
...	...	2	23	...	24	24	...	...	18	1	...	11	...	...	...		
2	2	774	782	11	1050	620	20	5	3	934	110	18	808	114	34	4	4

DE VERCHÈRE.—(Continuation.)

	1	2	82	144	1 <td>148</td> <td>126</td> <td>6</td> <td>1</td> <td>1</td> <td>116</td> <td>22</td> <td>2</td> <td>129</td> <td>31</td> <td>5</td> <td>1</td>	148	126	6	1	1	116	22	2	129	31	5	1
	106	99	4	144	125	3 <td>...</td> <td>...</td> <th>123</th> <th>22</th> <th>3</th> <td>137</td> <td>25</td> <td>6</td> <td>1</td> <td>...</td>	...	...	123	22	3	137	25	6	1	...	
	55	71	1	73	73	1 <td>...</td> <td>...</td> <th>63</th> <th>5</th> <th>3</th> <td>51</td> <td>15</td> <td>4</td> <td>...</td>	...	...	63	5	3	51	15	4	...		
	94	76	1	94	84	3 <td>...</td> <td>1</td> <th>76</th> <th>13</th> <th>1</th> <td>84</td> <td>18</td> <td>6</td> <td>...</td>	...	1	76	13	1	84	18	6	...		
	48	32	1	67	35	1 <td>...</td> <td>...</td> <th>46</th> <th>3</th> <th>...</th> <td>66</td> <td>11</td> <td>1</td> <td>...</td>	...	...	46	3	...	66	11	1	...		
	91	63	1	98	63	1 <td>...</td> <td>...</td> <th>69</th> <th>8</th> <th>3</th> <td>73</td> <td>7</td> <td>2</td> <td>...</td>	...	...	69	8	3	73	7	2	...		
1	...	49	24	1	66	21 <td>2</td> <td>...</td> <th>44</th> <th>2</th> <th>1</th> <td>43</td> <td>2</td> <td>2</td> <td>...</td>	2	...	44	2	1	43	2	2	...		
2	2	525	529	9	690	527	17	1	3	537	75	13	583	109	26	1	3

No. III.—RECENSEMENT PERSONNEL DU BAS-CANADA,

COMTÉ

ENTRE L'ÂGE DE 40 ET 50 ANS.									ENTRE L'ÂGE DE 50 ET 60 ANS.								
Hommes.			Femmes.			Décès.			Hommes.			Femmes.			Décès.		
Mariés.	Non Mariés.	Veufs.	Mariées.	Non Mariées.	Veuves.	H.	F.		Mariés.	Non Mariés.	Veufs.	Mariées.	Non Mariées.	Veuves.	H.	F.	
66	67	68	69	70	71	72	73		74	75	76	77	78	79	80	81	
469	111	12	1	102	10	4	1	2	52	19	15	64	4	2		1	
470	32	2	1	24	7	2	1		22	3	3	13	4	6			
471	68	8	2	64	7	9	1		66	2	6	56	5	15		1	
472	65	5	3	46	11	7	1		40	8	3	29	9	11			
473	78	7	9	75	3	7		1	49	7	3	36		5			
474	99	8	5	90	5	7	1		86	3	3	57	4	11	1		
475	12	1	1	8	1		1		7			8					
476	60	6	4	66	6	5			55	1	4	39	1	5			
477	8		1	6	1				2	1		3		1			
478	28		2	25	2	3			23		5	19	1	1			1
	969	78	53	897	81	74	9	3	704	63	61	572	38	103	3	5	

COMTÉ

479	35	1		39	3	3			18	3	2	6	2	2			
480	116	12	2	83	9	7	1		70	7	6	66	10	11			
481	7	2	3	10	4	1	1		3	1	1	2	1	3	1		
482	112	5	7	99	11	6			83	2	1	70	4	8		2	
483	52			51	2	2			35	2	2	17	4	2			
484	125	7	2	107	5	6			88	5	6	66	6	16	1	1	
485	62	2	3	69	3	4			61	2	2	41	2	4		1	
486	61	3	3	60	2	4			55	4	4	54	6	10			
487	35		2	32	1	1			26		1	17					
488	52	5	4	44	4	6	1		30	2	5	16		5			
489	15		1	8		2	1		12		1	18	1	4			
	672	37	27	602	46	42	2	2	481	28	31	373	36	65	3	4	

COMTÉ

490	141	11	6	88	22	9			65	7	7	60	12	17	2	1	
491	125	16	7	94	15	3			68	8	8	58	10	10		1	
492	51	4	5	49	4	4			40	4	6	33	1	6			
493	75	5	7	75	5	4	1		50	4	3	35	8	6			
494	49	3		25	6	2			33		1	30	3	5			
495	57	5	9	57	10	9			48	6	8	34	6	3			
496	38	2	2	36	5	3			25	3	5	18	2	7			
	536	46	39	424	67	34	1		329	32	38	268	42	52	2	2	

D'APRES L'AGE, 1851-2.

DES DEUX-MONTAGNES.—(Continuation.)

ENTRE L'ÂGE DE 60 ET 70 ANS.									ENTRE L'ÂGE DE 70 ET 80 ANS.								
Hommes.			Femmes.			Décès.			Hommes.			Femmes.			Décès.		
Mariés.	Non Mariés.	Veufs.	Mariées.	Non Mariées.	Veuves.	H.	F.		Mariés.	Non Mariés.	Veufs.	Mariées.	Non Mariées.	Veuves.	H.	F.	
82	83	84	85	86	87	88	89		90	91	92	93	94	95	96	97	
23	4	12	39	2	7	1	2		5	1	9	16	3	3		1	
10	2	4	11	4	4				6			2	1	8			
29	1	5	13	1	5		2		20	1	3	9	1	7	1		1
26	4	2	14	4	2	1			5		3	2	1	5			1
23	2	4	10	3	10	1			9	2	3	5					
41	2	7	30	1	8				9		4			4			
1			1		1				1			1		1			
26	2	8	15	1	11				10	1	7	5	1	4			
5			3						1								
16	1	2	6	1	2				4	1		2		2			
374	77	77	257	24	102	5	6		141	12	52	79	14	72	4	7	

DE VAUDREUIL.—(Continuation.)

6		1	5	1	3				5		2	3		4			
50	7	7	32	7	18	1			14	3	10	8	3	9			
2	3	1	2	2	3				1					3			
34	2	7	15	2	12		1		15	2	2	6	1	9	1		
15	2		8		2				4	1	4	2	2	2			
35	8	6	20	7	12				19	3	7	6	3	12			
32	1	3	22	1	11	1	1		8	1		4		7			
32	3	5	21	5	10				12		5	8	2	7			
11	1	1	5	1	1				3		1	5		1			
19	2	3	11		6	2			2			1		3			
12			4	1					8		2						
248	29	34	145	27	78	4	2		91	11	33	43	11	57	1		

DE VERCHERES.—(Continuation.)

42	2	11	27	8	20		2		20	5	16	5	4	8			
39	2	3	30	7	5	1			23	2	5	10	1	2			2
10	1	7	10	2	5		1		8	2	3	5		6			
20	5	3	7	4	9				10	1	4	5	3	10			
19		2	10	3	4				5		5	3	1	5			
22	3	4	18	7	11	1			14	1	4	4	1	9			
19	2	1	4		3		1		4		1	3		1			2
180	15	31	106	31	57	2	5		84	11	38	35	10	40	1	4	









No. III.—RECENSEMENT PERSONNEL DU BAS-CANADA,

COMT

TOWNSHIPS, Etc.	TOTAL DE LA POPULATION.			RÉSIDENTS.				Membres de la Famille absents.		Nombre des Familles.	Nombre moyen de chaque Famille.
	Hommes.	Femmes.	Total.	Membres de la Famille.		Qui ne sont pas Membres de la Famille.		H.	F.		
				H.	F.	H.	F.				
	1	2	3	4	5	6	7	8	9	10	11
497. St. David.....	1574	1585	3159	1495	1467	79	118	76	1	511	.....
498. St. Michel.....	1294	1275	2569	1227	1195	67	80	111	1	385	.....
499. St. François.....	2220	2165	4385	2084	2012	136	153	93	27	765	.....
500. La Baie.....	1546	1540	3086	1472	1418	74	122	103	20	435	.....
501. St. Zéphirin.....	649	664	1313	648	664	1	.....	19	21	201	.....
502. Sauvages à St. François, } mais les âges non indiqués }	127	109	236	127	109	.....	.....	.....	.....	.....	.....
Total d'Yamaska.....	7410	7338	14748	7053	6865	357	473	402	70	2297	.....

CITÉ

503. Cité de Québec.....	20966	21086	42052	17637	18085	3329	3001	407	184	6827	.....
--------------------------	-------	-------	-------	-------	-------	------	------	-----	-----	------	-------

CITÉ

504. Cité de Montréal.....	27734	29981	57715	23482	24745	4252	5236	607	335	9990	.....
----------------------------	-------	-------	-------	-------	-------	------	------	-----	-----	------	-------

D'APRES L'AGE, 1851-2.

D'YAMASKA.

Naissances en 1851.		Au-dessous d'un an.		Décès au-dessous d'un an.		Au-dessous de 2 ans.		Décès au-dessous de 2 ans.		Au-dessous de 3 ans.		Décès au-dessous de 3 ans.		Au-dessous de 4 ans.		Décès au-dessous de 4 ans.	
H.	F.	H.	F.	H.	F.	H.	F.	H.	F.	H.	F.	H.	F.	H.	F.	H.	F.
12	13	14	15	16	17	18	19	20	21	22	23	24	25	26	27	28	29
60	81	71	89	16	10	88	69	14	6	68	82	4	6	57	61	2	.....
46	41	56	52	1	3	55	54	.....	.....	43	48	.....	.....	49	55	.....	.....
111	100	128	107	2	7	85	73	3	2	75	79	.....	.....	61	78	.....	.....
60	48	65	52	1	1	65	58	1	1	41	36	.....	.....	55	48	.....	.....
24	26	30	32	6	5	34	34	.....	1	31	23	1	.....	22	25	.....	1
301	296	350	332	26	26	327	288	18	10	258	268	5	6	244	267	2	1

DE QUÉBEC.

893	898	910	840	185	168	731	706	59	69	551	619	31	42	531	501	18	11
-----	-----	-----	-----	-----	-----	-----	-----	----	----	-----	-----	----	----	-----	-----	----	----

DE MONTRÉAL.

1114	948	1152	1140	240	220	1073	1021	89	90	898	976	61	52	830	837	49	37
------	-----	------	------	-----	-----	------	------	----	----	-----	-----	----	----	-----	-----	----	----

No. III.—RECENSEMENT PERSONNEL DU BAS-CANADA,  
COMTÉ

Au-dessous de 5 ans.		Décès au-dessous de 5 ans.		Entre l'âge de 5 et 10 ans.		Décès entre l'âge de 5 et 10 ans.		ENTRE L'ÂGE DE 10 ET 15 ANS.				ENTRE L'ÂGE DE 15					
H.	F.	H.	F.	H.	F.	H.	F.	Hommes.		Femmes.		Décès.		Hommes.		Femmes.	
30	31	32	33	34	35	36	37	38	39	40	41	42	43	44	45	46	47
497	63	60	2	2	238	244	4	3	174	167	4	1	2	156	20	154	
498	37	45			192	176	1		153	140			1	173	13	158	
499	71	70			337	309			247	237			2	250	20	228	
500	46	53			209	208	1		195	176				207	11	202	
501	29	24			108	96			69	82		1		60	2	72	
502																	
	246	252	2	2	1084	1033	6	3	843	802	4	2	5	846	66	814	

CITÉ

503	529	609	22	22	2206	2310	32	29	2103	2007	25	9	16	2103	186	2501
-----	-----	-----	----	----	------	------	----	----	------	------	----	---	----	------	-----	------

CITÉ

504	727	710	69	60	3307	3533	46	41	3285	3204	40	52	61	3005	223	3652
-----	-----	-----	----	----	------	------	----	----	------	------	----	----	----	------	-----	------

D'APRES L'AGE, 1851-2.

D'YAMASKA.—(Continuation.)

ET 20 ANS.		ENTRE L'ÂGE DE 20 ET 30 ANS.						ENTRE L'ÂGE DE 30 ET 40 ANS.									
Décès.		Hommes.		Femmes.		Décès.		Hommes.		Femmes.		Décès.					
H	F.	Mariés.	Non Mariés.	Veufs.	Mariées.	Non Mariées.	Veuves.	H.	F.	Mariés.	Non Mariés.	Veufs.	Mariées.	Non Mariées.	Veuves.	H.	F.
48	49	50	51	52	53	54	55	56	57	58	59	60	61	62	63	64	65
3	1	117	95	1	186	85				168	14	3	135	11	2		
		78	118		99	88				105	11		104	11	4		1
1		169	181	2	209	134	1		1	152	29		185	25	5		2
		57	155	2	89	163			1	120	18		125	37	3		
2		38	51	1	57	53	1			58	7	1	57	5	3	1	1
6	1	459	600	6	640	523	2		2	603	79	4	606	89	17	1	4

DE QUÉBEC.—(Continuation)

27	8	1599	1929	55	2260	2101	166	32	44	2122	398	106	1942	578	273	31	21
----	---	------	------	----	------	------	-----	----	----	------	-----	-----	------	-----	-----	----	----

DE MONTRÉAL.—(Continuation.)

39	33	2233	2672	26	3429	3160	28	46	42	2905	778	63	2651	963	67	36	30
----	----	------	------	----	------	------	----	----	----	------	-----	----	------	-----	----	----	----

No. III.—RECENSEMENT PERSONNEL DU BAS-CANADA

COMTÉ

	ENTRE L'ÂGE DE 40 ET 50 ANS.									ENTRE L'ÂGE DE 50 ET 60 ANS.								
	Hommes.			Femmes.			Décès.			Hommes.			Femmes.			Décès.		
	Mariés.	Non Mariés.	Veufs.	Mariés.	Non Mariés.	Veuves.	H.	F.		Mariés.	Non Mariés.	Veufs.	Mariés.	Non Mariés.	Veuves.	H.	F.	
	66	67	68	69	70	71	72	73		74	75	76	77	78	79	80	81	
497 ..	102	6	5	90	3	2	1			75	5	63	2	10			1	
498 ..	69	4	4	83	15	7	1			64	5	40	3	19				
499 ..	155	8	4	137	17	17	4	1		124	12	5	87	11	20			
500 ..	103	12	2	102	11	8				77	2	7	56	11	16			
501 ..	42	2		42		1		1		35	2	1	22	1	4			
502 ..																		
	471	32	15	454	46	35	4	4		375	21	25	268	38	69			1

CITÉ

503 ..	1378	102	152	1127	250	315	23	17		812	80	111	532	144	372	21	17	
--------	------	-----	-----	------	-----	-----	----	----	--	-----	----	-----	-----	-----	-----	----	----	--

CITÉ

504 ..	1845	388	66	1629	469	66	35	24		1046	158	99	828	299	98	36	28	
--------	------	-----	----	------	-----	----	----	----	--	------	-----	----	-----	-----	----	----	----	--

D'APRES L'AGE, 1851-2.

D'YAMASKA.—(Continuation.)

ENTRE L'ÂGE DE 60 ET 70 ANS.										ENTRE L'ÂGE DE 70 ET 80 ANS.							
Hommes.			Femmes.			Décès.				Hommes.			Femmes.			Décès.	
Mariés.	Non Mariés.	Veufs.	Mariés.	Non Mariés.	Veuves.	H.	F.		Mariés.	Non Mariés.	Veufs.	Mariés.	Non Mariés.	Veuves.	H.	F.	
82	83	84	85	86	87	88	89		90	91	92	93	94	95	96	97	
34			4	14	1	19			20		3	7		5			
38	1		6	19	9	16			12		3	5	4	6	1	1	
63	1		4	47	4	19		1	25	1	6	12	4	14			
38	3		7	35	3	6			31		8	13	1	7			
16	1		1	15	2	2			8			4		1			
189	6		22	130	19	62		1	96	1	20	41	9	33	1	1	

DE QUÉBEC.—(Continuation.)

348	44	97	143	52	272	14	6		73	9	54	45	18	132	16	14
-----	----	----	-----	----	-----	----	---	--	----	---	----	----	----	-----	----	----

DE MONTRÉAL.—(Continuation.)

522	106	89	319	143	96	28	30		138	44	46	97	57	49	27	25
-----	-----	----	-----	-----	----	----	----	--	-----	----	----	----	----	----	----	----



NO. III.—RECENSEMENT PERSONNEL DU BAS-CANADA,  
COMTÉ

	HOMMES.				FEMMES.				Grand Total.	DÉCÈS.			Décès en proportion des naissances.
	Mariés.	Non Mariés.	Veufs.	Total.	Mariées.	Non Mariées.	Veuves.	Total.		Hommes.	Femmes.	Total.	
	126	127	128	129	130	131	132	133	134	135	136	137	138
497.	521	1031	22	1574	516	1028	41	1585	3159	51	31	82	.....
498.	367	903	24	1294	363	858	54	1275	2569	6	6	9	.....
499.	700	1493	27	2220	698	1385	82	2165	4385	32	21	53	.....
500.	432	1080	34	1546	434	1059	47	1540	3086	19	13	32	.....
501.	198	446	5	649	199	449	16	664	1313	12	11	23	.....
502.	.....	127	.....	127	.....	109	.....	109	236	.....	.....	.....	.....
	2218	5089	112	7410	2210	4888	240	7338	14748	117	82	199	.....

## CITÉ

503.	6363	14013	590	20966	6240	13271	1575	21086	42052	565	499	1064	.....
------	------	-------	-----	-------	------	-------	------	-------	-------	-----	-----	------	-------

## CITÉ

504.	8786	18547	401	27734	9188	20367	426	29981	57715	905	820	1725	.....
------	------	-------	-----	-------	------	-------	-----	-------	-------	-----	-----	------	-------

D'APRES L'AGE, 1851-2.

D'YAMASKA.—(Continuation.)

SAUVAGES.		PERSONNES DE COULEUR.		Fréquentant les écoles.		Sourds et Muets.		Aveugles.		Aliénés.	
Hommes.	Femmes.	Hommes.	Femmes.	H.	F.	H.	F.	H.	F.	H.	F.
139	140	141	142	143	144	145	146	147	148	149	150
.....	.....	.....	.....	None	.....	3	.....	.....	.....	1	2
.....	.....	.....	.....	36	33	.....	1	.....	.....	2	1
.....	.....	127	109	327	350	5	5	1	1	7	9
.....	.....	.....	.....	207	204	4	.....	1	1	5	2
.....	.....	.....	.....	36	34	.....	2	1	.....	1	.....
.....	.....	.....	.....	.....	.....	.....	.....	.....	.....	.....	.....
.....	.....	127	109	606	621	12	8	3	2	16	14

DE QUÉBEC.—(Continuation.)

.....	.....	.....	.....	3113	2595	26	8	15	16	16	11
-------	-------	-------	-------	------	------	----	---	----	----	----	----

DE MONTREAL.—(Continuation.)

.....	.....	.....	.....	4256	3203	54	31	49	31	56	34
-------	-------	-------	-------	------	------	----	----	----	----	----	----

SOMMAIRE GENERAL DU RECENSEMENT

COMTÉS, Etc.	TOTAL DE LA POPULATION.			RÉSIDENTS.				Membres de la Famille absents.		Nombre de Familles.
	Hommes.	Femmes.	Total.	Membres de la Famille.		Qui ne sont pas Membres de la Famille.		H.	F.	
				H.	F.	H.	F.			
	1	2	3	4	5	6	7	8	9	
1. Beauharnois .....	20796	19417	40213	19325	18296	1471	1121	683	341	6333
2. Bellechasse .....	9037	8945	17982	8154	7891	883	1054	367	162	3002
3. Berthier .....	17166	17442	34608	16280	16281	886	1161	514	137	5451
4. Bonaventure .....	5702	5142	10844	5281	4790	421	352	108	38	1633
5. Chambly .....	10272	10304	20576	9025	9229	1247	1075	286	116	3408
6. Champlain .....	7090	6806	13896	6597	6462	493	344	235	79	1879
7. Dorchester .....	21625	21480	43105	20188	19999	1437	1481	773	382	6864
8. Drummond .....	8610	7952	16562	7905	7437	705	515	188	128	2751
9. Gaspé .....	5674	5230	10904	5146	4808	528	402	37	16	1648
10. Huntingdon .....	20634	20011	40645	19411	18788	1223	1223	485	109	6685
11. Kamouraska .....	10116	10280	20396	9256	9237	860	1043	322	193	3061
12. Leinster .....	14802	14888	29690	13852	13843	950	1045	490	236	4775
13. L'Islet .....	9710	9931	19641	8871	9016	839	915	192	70	2955
14. Lotbinière .....	8461	8196	16657	7966	7685	495	511	237	164	2534
15. Mégantic .....	7084	6751	13835	6733	6495	351	256	133	77	2233
16. Missisquoi .....	6799	6685	13484	6071	6082	728	603	288	302	2242
17. Montmorency .....	4820	4778	9598	4322	4306	498	472	22	3	1620
18. Montréal .....	9923	9743	19666	9014	8757	909	986	125	105	3179
19. Nicolet .....	9813	9844	19657	9074	8969	739	875	496	178	2810
20. Outaouais .....	12570	10333	22903	11270	9556	1300	777	419	126	3439
21. Portneuf .....	9647	9719	19366	8949	8955	798	764	202	113	3132
22. Québec .....	9714	9760	19474	8717	8780	997	980	155	63	3477
23. Richelieu .....	12785	12901	25686	12043	12037	742	864	673	240	4226
24. Rouville .....	13645	13386	27031	12676	12451	969	935	301	189	4492
25. Rimouski .....	13757	13125	26882	12318	12128	939	997	521	185	4128
26. Saguenay .....	10714	9406	20783	9549	8881	1165	525	156	49	2119
27. St. Maurice .....	13784	13478	27562	12759	12480	1025	998	782	242	3834
28. St. Hyacinthe .....	15527	15096	30623	14557	14163	970	933	262	108	5110
29. Sherbrooke .....	10759	9255	20014	9435	8514	1324	741	225	198	3289
30. Shefford .....	8547	7935	16482	8044	7618	503	317	190	148	2626
31. Stanstead .....	7108	6790	13898	6444	6260	664	530	240	170	2440
32. Terrebonne .....	13341	13450	26791	12545	12569	796	881	221	60	4258
33. Deux-Montagnes .....	15387	15083	30470	15519	14191	868	892	382	87	5050
34. Val-d'Audouville .....	10868	10561	21429	10245	9911	623	650	325	93	3335
35. Verchères .....	7078	7315	14393	6336	6480	742	835	179	63	2199
36. Yamaska .....	7410	7338	14748	7053	6865	357	473	402	70	2297
37. Cité de Montréal .....	27734	29981	57715	23509	24745	4252	5236	607	335	9990
38. Cité de Québec .....	20966	21086	42052	17637	18085	3320	3001	407	184	6827
	*492	471	.....	492	471	Sauvages, point de détail donné.				
TOTAL .....	449967	440294	890261	411941	403531	38026	36763	12630	5559	141331

\*De ces 963 Sauvages, 663 sont du Saguenay et 300 du St. Maurice et sont inclus dans leurs grands totaux respectifs.

DU BAS-CANADA, D'APRES L'AGE, ETC.

Naisances en 1851.	Au-dessous d'un an.		Décès au-dessous d'un an.		Au-dessous de 2 ans.		Décès au-dessous de 2 ans.		Au-dessous de 3 ans.		Décès au-dessous de 3 ans.		Au-dessous de 4 ans.		
	H.	F.	H.	F.	H.	F.	H.	F.	H.	F.	H.	F.	H.	F.	
	11	12	13	14	15	16	17	18	19	20	21	22	23	24	25
876	855	924	898	50	38	933	908	10	15	802	746	3	6	812	712
430	426	403	401	47	38	375	352	18	16	322	292	6	12	314	292
834	741	877	806	76	60	699	716	20	18	575	579	6	12	627	565
194	204	214	232	5	5	230	208	2	1	189	168	...	...	230	164
290	267	425	442	44	40	433	407	10	17	361	326	6	4	312	359
275	275	286	278	27	25	308	307	8	6	268	237	4	4	275	250
889	859	931	901	116	88	961	906	49	41	717	777	35	35	792	784
370	370	401	407	17	19	429	378	8	7	333	323	4	3	332	329
212	204	233	212	11	6	208	222	4	1	192	195	2	...	186	210
863	868	961	935	64	38	961	892	23	21	797	705	13	17	729	737
377	385	410	431	45	50	411	354	11	8	373	375	7	3	355	366
590	572	622	603	74	60	641	618	33	23	562	514	9	18	501	576
369	369	385	396	56	56	372	356	6	10	336	334	2	4	356	321
367	340	351	350	35	26	354	333	6	5	318	283	4	4	313	277
371	349	367	359	49	25	317	303	5	8	237	282	11	11	201	280
232	221	238	218	10	4	229	242	3	8	223	194	3	3	192	196
204	202	196	185	16	21	218	165	8	7	147	157	3	6	153	156
476	425	479	418	29	14	421	425	8	11	322	298	1	2	317	284
422	466	377	428	45	39	406	406	11	9	331	357	8	2	353	338
539	458	542	493	21	26	477	454	14	15	381	404	5	6	435	429
418	469	435	497	46	38	446	413	16	7	325	331	10	6	334	335
514	520	469	494	41	43	403	339	24	13	296	309	11	10	307	310
619	657	710	702	64	55	634	615	25	24	462	466	3	7	468	449
477	539	668	639	51	37	559	587	17	15	540	471	2	9	482	512
646	614	663	630	56	43	580	573	12	8	585	500	4	5	522	510
520	521	586	568	50	32	450	421	9	8	368	350	7	11	377	344
464	411	558	504	31	32	584	553	13	4	493	470	4	1	460	412
710	732	744	713	52	61	687	617	18	9	558	554	7	7	590	540
333	292	379	340	12	7	371	369	5	6	312	324	3	1	349	318
341	304	374	344	8	8	359	355	5	6	345	312	7	5	302	293
174	194	205	231	4	5	216	238	3	3	176	207	1	...	210	187
568	523	629	628	106	71	578	588	24	20	503	477	11	6	462	458
586	559	679	654	44	40	745	768	19	18	596	533	3	7	521	507
492	477	654	614	35	40	446	432	8	8	351	355	7	2	403	379
276	283	324	312	23	6	281	294	3	4	255	230	...	2	246	254
301	296	350	332	26	26	327	288	18	10	258	268	5	6	244	267
893	898	910	840	185	168	1073	1021	89	90	898	976	61	52	830	837
1114	948	1152	1140	240	220	731	706	59	69	551	619	31	42	531	501
18626	18113	20111	19575	1811	1610	18853	18129	624	569	15658	15348	299	332	15423	15038

SOMMAIRE GENERAL DU RECENSEMENT

Décès au-dessous de 4 ans.		Au-dessous de 5 ans.		Décès au-dessous de 5 ans.		Entre l'âge de 5 et 10 ans.		Décès entre l'âge de 5 et 10 ans.		ENTRE L'ÂGE DE 10 ET 15 ANS.					
										Hommes.		Femmes.		Décès.	
H.	F.	H.	F.	H.	F.	H.	F.	H.	F.	Mariés.	Non Mariés.	Mariées.	Non Mariées.	H.	F.
27	28	29	30	31	32	33	34	35	36	37	38	39	40	41	42
1.	2	1	716	713	3	3	3054	2957	5	7	2589	2	2523	4	4
2.	7	4	299	304	8	6	1306	1242	4	13	1013	...	958	1	2
3.	1	5	478	566	4	5	2361	2371	18	20	1953	2	1952	3	5
4.	1	2	203	179	...	2	845	785	1	...	647	...	667	...	1
5.	3	4	287	312	4	2	1344	1472	8	8	1134	...	1182	1	2
6.	1	5	264	241	1	1	1053	983	4	10	804	...	751	1	2
7.	32	30	698	722	27	15	3359	3261	61	54	2634	...	2638	22	20
8.	2	2	288	316	1	2	1338	1292	3	6	988	...	925	2	2
9.	...	3	214	192	3	1	830	794	4	3	691	...	707	3	1
10.	7	...	710	635	3	2	3041	3063	8	6	2464	...	2433	2	3
11.	4	4	356	363	1	3	1446	1470	4	4	1241	...	1157	2	1
12.	7	7	469	463	7	3	2161	2052	19	19	1897	...	1702	7	10
13.	1	6	307	362	...	2	1306	1410	4	3	1170	...	1100	1	1
14.	3	6	296	264	5	1	1327	1203	8	5	1074	...	967	1	1
15.	6	6	241	239	4	9	1076	1172	16	11	882	...	835	1	2
16.	1	3	217	216	1	...	961	894	2	4	759	...	878	4	1
17.	4	4	161	129	4	3	633	587	8	5	532	...	489	4	3
18.	1	1	278	295	2	2	1363	1280	2	...	1177	1	1139	...	2
19.	1	...	379	378	4	1	1492	1367	5	3	1254	...	1182	2	3
20.	1	2	384	376	4	3	1727	1665	4	2	1370	...	1222	3	3
21.	5	8	311	287	10	7	1329	1359	10	7	1167	...	1117	4	4
22.	9	14	261	297	5	8	1289	292	18	13	1083	2	1012	6	13
23.	6	4	441	416	3	4	1788	1822	9	5	1568	...	1540	5	5
24.	5	...	470	464	1	...	1932	2035	5	5	1661	...	1629	5	2
25.	4	1	507	505	2	...	2142	2012	2	3	1724	...	1544	2	5
26.	2	4	304	324	5	4	1440	1371	9	2	1092	...	1001	4	5
27.	1	2	443	442	...	3	1916	1836	2	6	1561	...	1557	2	2
28.	3	2	522	498	1	3	2382	2238	3	3	1934	...	1762	1	4
29.	1	2	327	283	...	1	1418	1396	3	2	1277	...	1070	3	2
30.	2	...	301	296	3	2	1314	1233	2	2	940	...	992	2	3
31.	1	...	202	211	...	...	979	932	2	...	884	...	839	1	3
32.	3	6	456	439	5	5	2012	2025	12	5	1716	...	1596	4	6
33.	8	3	496	517	3	3	2359	2288	8	10	2031	...	2020	4	1
34.	1	3	338	336	...	...	1596	1518	3	3	1344	...	1375	1	...
35.	...	...	214	210	...	1	993	1053	...	2	871	...	900	...	1
36.	2	1	246	252	2	2	1084	1033	6	3	843	...	802	4	2
37.	48	37	727	710	69	60	3307	3533	46	41	3285	...	3204	40	52
38.	18	11	529	609	22	22	2206	2310	32	29	2103	...	2007	25	9
...	...	...	...	...	...	...	...	...	...	...	...	...	...	...	...
204	193	14340	14261	217	191	53509	61526	358	324	...	53357	7	51275	177	188

DU BAS-CANADA, D'APRES L'AGE, ETC.—(Continuation.)

ENTRE L'ÂGE DE 15 ET 20 ANS.						ENTRE L'ÂGE DE 20 ET 30 ANS.								
Hommes.		Femmes.		Décès.		Hommes.		Femmes.		Décès.				
Mariés.	Non Mariés.	Mariées.	Non Mariées.	H.	F.	Mariés.	Non Mariés.	Veufs.	Mariées.	Non Mariées.	Veuves.	H.	F.	
43	44	45	46	47	48	49	50	51	52	53	54	55	56	
67	2291	249	2073	3	7	1421	1625	22	1798	1103	46	15	6	
14	941	61	922	1	4	438	799	14	675	704	11	8	5	
50	1858	281	1893	6	4	1485	1036	20	1764	977	15	5	11	
1	604	49	551	3	1	261	655	6	484	358	9	4	...	
10	1176	116	1182	7	9	687	915	14	920	787	26	4	5	
22	646	71	700	2	3	505	609	5	632	481	11	4	...	
16	2348	220	2299	11	19	1504	1739	27	2045	1421	37	17	10	
9	824	130	765	3	2	725	724	7	921	358	10	2	23	
...	571	66	547	4	...	404	610	8	600	302	15	7	7	
54	2318	283	2063	8	9	1531	1457	24	1961	1064	28	11	5	
13	1277	70	1189	2	1	548	951	15	885	899	13	7	13	
15	1558	147	1615	7	14	1025	1093	16	1346	1077	10	6	4	
9	1164	66	1076	9	7	539	881	5	754	840	11	9	18	
13	804	83	930	1	...	506	514	7	699	563	4	4	4	
15	706	115	652	3	3	572	539	2	735	298	7	1	3	
11	813	91	725	1	1	499	613	4	694	449	9	3	4	
5	507	26	513	2	...	229	460	5	348	433	2	4	5	
19	1071	126	1076	2	4	649	850	5	891	737	23	3	7	
12	1094	85	1094	7	3	594	749	7	807	751	8	2	8	
29	1335	227	1005	3	3	717	1444	18	1249	495	19	5	6	
13	966	103	1011	2	3	593	831	8	775	687	12	4	8	
20	949	127	1033	5	3	772	772	5	978	726	21	6	3	
29	1379	190	1329	7	3	1074	774	19	1368	693	19	5	9	
33	1460	220	1413	4	10	1125	939	18	1431	688	22	4	10	
15	1568	149	1555	7	3	939	1128	9	1348	786	12	7	13	
48	1254	237	945	3	2	1001	987	15	1054	416	12	6	9	
65	1546	196	1479	2	5	1015	1242	14	1235	1109	18	5	4	
29	1771	214	1581	6	6	1199	950	12	1524	916	9	5	11	
10	1210	117	951	2	3	749	1279	12	982	586	17	7	11	
10	1006	114	721	3	2	659	664	6	926	360	3	1	3	
12	862	81	683	...	1	507	640	6	668	427	11	2	2	
19	1387	201	1339	2	7	1013	883	12	1258	874	18	6	9	
83	1593	202	1569	2	2	1126	1031	9	1443	819	27	6	9	
31	1238	134	1154	2	2	774	782	11	1050	620	20	5	5	
10	788	93	818	2	2	525	529	9	690	527	17	1	3	
5	846	66	814	6	1	459	600	6	640	523	2	...	3	
61	3005	223	3652	39	33	2233	2672	26	3429	3160	28	46	2	
16	2103	186	2501	27	8	1599	1929	55	2260	2101	166	32	42	
...	...	...	...	...	...	...	...	...	...	...	...	...	44	...
893	48837	5415	47419	206	190	32201	36895	481	43267	35115	751	265	354	

SOMMAIRE GENERAL DU RECENSEMENT

	ENTRE L'ÂGE DE 30 ET 40 ANS.									ENTRE L'ÂGE DE 40 ET 50 ANS.							
	Hommes.			Femmes.			Décès.			Hommes.			Femmes.			Décès.	
	57	58	59	60	61	62	63	64		65	66	67	68	69	70	71	72
	Maris.	Non Maris.	Veufs.	Maris.	Non Maris.	Veufs.	H.	F.		Maris.	Non Maris.	Veufs.	Maris.	Non Maris.	Veufs.	H.	F.
1	1675	244	51	1506	193	51	8	10	1334	141	65	1142	96	97	7	3	
2	697	167	11	712	212	24	4	4	661	66	21	601	98	52	1	7	
3	1564	72	26	1438	164	47	5	6	1148	42	45	1033	64	82	5	2	
4	484	135	10	430	65	13	2	4	330	52	20	303	26	19	...	2	
5	850	313	25	826	250	52	3	9	638	83	40	535	101	65	7	3	
6	614	101	12	648	95	17	1	7	490	52	14	429	63	26	1	2	
7	1776	209	35	1771	235	65	14	7	1616	101	60	1288	114	110	9	10	
8	771	83	14	698	43	21	5	4	537	37	26	434	17	38	3	2	
9	471	106	12	445	52	17	5	4	342	59	22	294	11	41	...	1	
10	1717	131	31	1671	166	70	10	8	1377	61	44	1173	87	87	13	1	
11	809	143	19	750	218	34	3	2	629	55	35	575	121	42	3	1	
12	1244	151	38	1200	219	38	5	9	998	66	34	945	109	73	4	9	
13	814	159	16	761	220	30	3	6	628	79	39	647	107	46	2	4	
14	759	106	16	710	124	16	2	5	627	43	23	580	45	39	...	4	
15	641	105	11	588	37	10	4	2	454	29	25	371	24	22	2	...	
16	621	89	15	607	90	26	4	2	514	36	8	424	39	26	1	3	
17	397	122	10	410	112	22	2	5	355	44	13	303	61	30	2	1	
18	879	182	24	845	169	38	6	4	722	98	37	609	91	65	1	4	
19	746	100	25	760	153	33	13	9	713	28	32	622	77	44	5	2	
20	1124	290	26	847	92	34	3	8	722	106	38	559	30	40	5	2	
21	805	174	25	793	188	21	4	8	630	84	30	597	112	71	3	5	
22	936	146	28	878	196	61	8	10	762	81	28	571	89	73	1	3	
23	1099	105	16	1059	151	50	5	7	849	37	33	720	55	70	6	6	
24	1172	100	37	1054	113	39	4	5	883	58	38	777	52	78	7	8	
25	1135	122	16	1053	116	35	4	6	873	52	39	723	62	49	10	10	
26	824	170	25	723	121	17	4	6	620	77	24	503	59	48	7	5	
27	1097	252	28	983	295	51	3	4	920	135	43	862	138	76	3	5	
28	1259	112	25	1283	172	33	2	8	1023	68	24	900	76	76	2	2	
29	988	184	37	868	109	36	1	6	753	61	47	594	46	55	3	4	
30	783	76	10	737	47	12	4	4	635	39	13	517	21	26	1	5	
31	640	101	14	645	91	25	1	1	530	36	18	486	34	27	3	3	
32	1135	136	21	1052	168	33	3	9	877	64	30	859	101	68	5	6	
33	1273	145	29	1207	134	39	4	8	969	78	53	897	81	74	9	3	
34	934	110	18	808	114	34	4	4	672	37	27	602	46	42	2	2	
35	537	75	13	583	109	26	1	3	536	46	39	424	67	34	1	...	
36	603	79	4	606	89	17	1	4	471	32	15	454	46	35	4	4	
37	2905	778	63	2651	963	67	36	30	1845	388	66	1629	469	66	35	24	
38	2122	398	100	1942	578	273	31	21	1378	102	152	1127	250	315	23	17	
	38930	6174	936	40548	6666	1527	222	262	30061	2753	1360	26109	3185	2327	196	183	

DU BAS-CANADA, D'APRES L'AGE, ETC.—(Continuation.)

ENTRE L'ÂGE DE 50 ET 60 ANS.										ENTRE L'ÂGE DE 60 ET 70.							
Hommes.			Femmes.			Décès.				Hommes.			Femmes.			Décès.	
Maris.	Non Maris.	Veufs.	Maris.	Non Maris.	Veufs.	H.	F.			Maris.	Non Maris.	Veufs.	Maris.	Non Maris.	Veufs.	H.	F.
73	74	75	76	77	78	79	80			81	82	83	84	85	86	87	88
915	89	75	693	64	109	6	6	410	54	66	266	46	96	4	1		
467	50	39	355	73	60	3	1	283	18	47	187	32	83	2	2		
717	35	52	621	46	119	3	1	403	12	59	297	31	138	7	7		
270	37	33	171	17	39	...	1	131	13	23	66	1	48	...	2		
412	51	41	324	51	86	7	1	224	31	26	128	59	89	4	8		
311	28	21	208	27	40	3	2	191	17	33	118	21	51	1	5		
946	67	74	790	79	161	12	13	464	33	79	339	29	160	18	10		
339	18	17	253	8	54	4	4	183	11	35	97	7	41	1	3		
255	28	21	145	5	38	4	2	95	14	32	48	1	19	...	2		
932	43	68	757	51	147	6	6	562	23	68	336	40	154	9	8		
409	27	35	313	69	79	5	5	240	34	51	176	46	67	4	8		
741	44	47	619	62	110	12	10	422	27	72	306	37	130	16	11		
466	48	37	388	66	59	6	4	277	34	40	196	48	89	9	4		
335	25	39	268	30	72	8	7	181	8	44	133	18	83	5	5		
275	12	19	227	8	29	3	1	154	3	29	85	1	29	2	3		
344	26	27	291	22	66	2	2	184	13	29	102	5	77	6	4		
242	28	21	225	40	53	4	4	151	19	45	113	31	76	11	4		
432	59	45	339	67	95	2	4	208	29	45	148	24	77	4	1		
469	27	49	377	33	79	6	5	254	11	43	190	9	84	6	4		
426	52	41	296	29	53	...	2	202	30	30	106	22	41	1	4		
448	49	42	346	67	89	3	9	282	26	42	181	44	101	5	3		
469	38	60	337	60	100	4	4	202	21	56	126	27	111	...	...		
570	27	49	450	45	124	6	5	302	17	59	207	13	136	7	5		
611	30	52	513	27	100	2	3	379	16	56	231	13	84	1	5		
528	30	30	404	22	61	5	4	307	12	30	183	17	66	4	1		
883	43	38	278	40	51	4	6	177	24	27	119	19	52	3	3		
548	63	67	431	69	112	7	4	266	39	65	189	42	126	8	6		
716	36	47	549	52	116	2	3	371	18	73	208	27	124	4	3		
453	34	40	341	19	60	1	2	229	8	40	132	12	71	3	2		
382	22	22	251	21	44	2	1	179	8	27	134	6	40	1	1		
899	15	18	307	13	67	1	1	196	12	36	138	7	75	1	...		
617	49	44	486	60	113	6	7	358	18	60	220	27	125	7	5		
704	63	61	572	38	103	3	5	374	24	77	257	24	102	5	6		
481	28	31	373	36	65	3	4	248	29	34	145	27	78	4	2		
329	32	38	268	42	52	2	2	180	15	31	106	31	57	2	5		
375	21	25	268	38	69	...	1	189	6	22	130	19	62	...	1		
1046	158	99	828	299	98	36	26	522	106	89	319	143	96	28	30		
812	80	111	532	144	372	21	17	348	44	97	143	52	272	14	6		
19874	1612	1675	15204	1939	3344	204	185	10328	877	1817	6605	1058	3410	207	175		







## ERRATA.

### RECENSEMENT D'APRES L'AGE.—HAUT-CANADA.

- Page 156, ligne 8, colonne des hommes mariés, pour 112 lisez 712.  
“ “ “ “ dans le grand total des hommes, pour 13228 lisez 13428.  
“ “ Comté de Dundas, dans le total des hommes mariés, pour 2113 lisez 2143.  
“ 166, ligne 31, colonne des veufs, pour 42 lisez 44, formant un total de 224.  
“ “ “ 54, colonne des femmes non mariées, pour 40 lisez 529, formant un total de 5104.  
“ “ Comté de Frontenac, dans le total des hommes mariés, pour 3031 lisez 3041.  
“ “ “ “ colonne des hommes non mariés, pour 7107 lisez 7007.  
“ “ “ “ “ des femmes, pour 6718 lisez 5719.  
“ 178, ligne 74, “ “ des membres de la famille, hommes, insérez 2116, formant un grand total de 8678.  
“ “ Comté de Frontenac, dans le total des membres de la famille, femmes, insérez 2058, formant un total de 8393.  
“ “ Comté de Grey, ajoutez au grand total la population du township de Sydenham 2432, ce qui forme 12845. Ce township est correct dans le sommaire.  
“ 188, Comté de Hastings, dans le township de Hungerford et Grimsthorpe, le chiffre de la population devrait être vis-à-vis le premier.  
“ “ ligne 106 “ colonne des membres de la famille, hommes, pour 2661 lisez 260, formant un total de 8487.  
“ “ Comté d'Haldimand, dans total des femmes, pour 9382 lisez 8482.  
“ “ Comté de Lanark, dans le total des femmes mariées, pour 3780 lisez 3880.  
“ “ ligne 406, dans le total des hommes, pour 54 lisez 56.

### \* RECENSEMENT D'APRES L'AGE.—BAS-CANADA.

- Page 340, ligne 54, colonne des hommes non mariés, pour 135 lisez 185, formant le total de 4053.  
“ “ “ “ dans le grand total des hommes, pour 5742 lisez 5707.  
“ “ “ 111, colonne des membres de la famille, hommes, pour 497 lisez 495, formant le total de 7905.  
“ “ “ 302, Comté de Mégantic, dans le total des membres de la famille, hommes, pour 6723 lisez 6733.

---

APPENDICE  
DU  
RECENSEMENT DU CANADA  
No. 7.

---

HAUT-CANADA.

*Professions, Metiers et Occupations.*

---

No. IV.—RECENSEMENT PERSONNEL DU HAUT-CANADA,  
OFFICIERS PUBLICS, JUDICIAIRES

CITES.	Evêques.	Juges-en-chef.	Juges.	Chanceliers.	Vice-Chancelier.	Archidiacres.	Maires.	Recorders.
Cité de Toronto.....	2	2	4	1	2	1	1	1
Cité de Kingston.....						1	1	.....
Cité d'Hamilton.....							1	.....

COMTES ET COMTES UNIS.	Juges de comté.	Juges des cours Surrégale.	Shérifs.	Régistrateurs de comté.	Greffiers de la paix.	Régistrateurs de comté.	Greffiers des cours de comté.
Carleton.....	1	1	1	1	1	1	1
Essex et Lambton.....	1	1	1	1	1	1	1
Frontenac, Lennox et Addington.....	1	1	1	2	1	1	1
Haldimand.....	1	1	1	1	1	1	1
Hastings.....	1	1	1	1	1	1	1
Huron, Perth et Bruce.....	1	1	1	1	1	1	1
Kent.....	1	1	1	1	1	1	1
Lanark et Renfrew.....	1	1	1	2	1	1	1
Leeds et Grenville.....	1	1	1	2	1	1	1
Lincoln et Welland.....	1	1	1	1	1	1	1
Middlesex et Elgin.....	1	1	1	1	1	1	1
Norfolk.....	1	1	1	1	1	1	1
Northumberland et Durham.....	1	1	1	2	1	1	1
Oxford.....	1	1	1	1	1	1	1
Peterboro et Victoria.....	1	1	1	1	1	1	1
Prescott et Russell.....	1	1	1	1	1	1	1
Prince Edward.....	1	1	1	1	1	1	1
Simcoe.....	1	1	1	1	1	1	1
Stormont, Dundas et Glengarry.....	1	1	1	3	1	1	1
Wellington, Waterloo et Grey.....	1	1	1	1	1	1	1
Wentworth, Halton et Brant.....	1	1	1	2	1	1	1
York, Ontario et Peel.....	1	1	1	1	1	1	1

PROFESSIONS, METIERS ET OCCUPATIONS, 1851-2.  
ET MUNICIPAUX.

Coroners.	Magistrats de Police.	Echevins.	Conseillers.	Chamberlains.	Greffiers de la Paix.	Greffiers de cité.	Grands-Cons- tables	Grand Huissier.	Arpenteurs de cité.	Inspecteurs de cité.	Inspecteurs du feu.	Auditeurs.	Cotiseurs.
2	1	12	12	1	1	1	1	1	1	2	2	2	1
2	1	14	14	1	1	1	1	1	.....	.....	1	.....	1
2	.....	9	10	1	1	1	1	1	.....	.....	1	.....	.....

Députés-greffiers de la couronne.	Agents des terres de la couronne.	Trésoriers de comté.	Préfets.	Arpenteurs de comté.	Greffiers de comté.	Auditeurs de comté.	Recres.	Députés-Recres.	Trésoriers de town- ships.	Greffiers de town- ships.
1	1	1	1	2	1	2	12	10	13	12
1	1	1	1	1	1	2	19	3	19	19
1	1	1	1	1	1	2	14	7	14	14
1	1	1	1	1	1	2	9	5	9	9
1	1	1	1	1	1	2	9	8	9	9
1	1	1	1	1	1	2	16	4	14	14
1	1	1	1	1	1	2	9	1	9	9
1	1	1	1	1	1	2	15	3	15	15
1	1	1	1	1	1	2	17	9	17	17
1	1	1	1	1	1	2	19	4	19	19
1	1	1	1	1	1	2	20	8	16	16
1	1	1	1	1	1	2	8	3	8	8
1	1	1	1	1	1	2	15	8	15	15
1	1	1	1	1	1	2	11	7	11	11
1	1	1	1	1	1	2	12	3	12	12
1	1	1	1	1	1	2	8	.....	8	8
1	1	1	1	1	1	2	7	1	7	7
1	1	1	1	1	1	2	14	3	14	14
1	1	1	1	1	1	2	13	9	13	13
1	3	1	1	1	1	2	29	10	29	29
1	1	1	1	1	1	2	20	17	20	20
1	1	1	1	1	1	2	24	15	24	24

## No IV.—RECENSEMENT PERSONNEL DU HAUT-CANADA,

CITES, VILLES ET COMTES.	Acteurs et Actrices.	Agents généraux et d'Assurances.	Architectes.	Artistes.	Agents de chemins de fer.	Agents des eaux minérales.	Agents des nouvelles.	Agents des terres.	Armuriers.	Arpenteurs.	Artisans.	Avocats et Procureurs.	Aubergistes.
1 Toronto, Cité		36	6	10	7	2	6	4	6	8		88	38
2 Kingston, "		9	1	4	1	1	1	2		6		31	25
3 Hamilton, "		10	3	4	1	1	1	2	3	4		22	48
4 Bytown				3	1	1	1	1	1			10	5
5 London		8			1			1	1			7	31
6 Addington		1										1	
7 Brant		2							3			8	60
8 Bruce										3	1		5
9 Carleton		2								2		2	19
10 Dundas					1					2	1	2	13
11 Durham		3								2	3	1	141
12 Elgin	6	1								4		4	40
13 Essex		3							1			2	25
14 Frontenac			1									2	17
15 Glengarry													
16 Grey		2								2			1
17 Grenville		3								3		8	28
18 Haldimand									1	4		7	40
19 Halton		1							1	2		1	31
20 Hastings			1						1	5		5	70
21 Huron				1					1	1		5	18
22 Kent		3						1	1	3	8	3	35
23 Lambton										2		2	12
24 Lanark		2						1	1			5	23
25 Leeds									3	1		5	46
26 Lennox												2	11
27 Lincoln		2		8				1	4	2		2	61
28 Middlesex		2	1						1	1	6		
29 Northumberland		7							1	3		10	2
30 Norfolk		3							3	4		22	62
31 Ontario									4	4			
32 Oxford		1		2					2	4		4	48
33 Peel				1						3		1	44
34 Perth		2						2		2		1	11
35 Peterboro									1	3	3	2	
36 Prescott										2		3	
37 Prince Edward				1								9	21
38 Renfrew		3								1		1	19
39 Russell									1	1			
40 Simcoe		3	1						11	1		5	22
41 Stormont		1										11	20
42 Victoria		1								1			19
43 Waterloo		1								1		4	31
44 Wellington				1								4	
45 Welland				1						2	4	1	8
46 Wentworth		3	1						3	4		6	17
47 York		8			2			1	1	9		19	51
	6	123	15	36	14	5	9	18	53	102	22	302	1216

## PROFESSIONS, METIERS ET OCCUPATIONS, 1851-2.

Banquiers.	Barbiers et Coiffeurs.	Bateliers.	Bedaux.	Bijoutiers.	Blimblotiers.	Bouchers.	Boulangers.	Bourelliers.	Bouiquiers.	Brasseurs.	Briquetiers.	Brodeurs.	Brossiers.	Bucherons.	Cabaretiers.	Calfeurs.	Cardours.
9	10		1	4	2	66	82	3	29	25	7		5	25	79	3	7
6	7	16			2	26	22		5	11				10	42	7	
	10					29	35		13	10		1		6	12		
	3					18	25		4	5				4	7		
2	4					14	17		3	9					3		
	1					2	2								11		
3	3					3	11		2	5					3		
							1		4	1							
				1	2	1			11	3					15		
						2			1								
	2					16	11		8								
	1					21	13		4	8					14		2
	4					13	12		2	2					10		
	1					17	5		4	1							1
															21		
						2	1		29	3							
						15	12		94	3							3
	1	3				13	10	1	7	1					15	1	1
						10	4		1	1							3
						9	26		6	6							6
						2	5		10	3							3
						8	5		5	4					8		
							3										
						5	1		2						6		9
						16	10		30								1
						1	7										2
						36	23	2		5					14		
						7				2							
						13	6			6							2
						6	7			4							1
						11	8			15							3
						12	12		10	1					32		2
						10	6		15	5					18		3
						3			2	2					5		
						4	7		14					2	26		1
						2	3		2						20		
						7	5		1							1	
															6		
															2		
						4	5		15	1					11		
						4	4		2	1							
						1			37	2				1			
						17	9		13	12					19		2
						9	12		18						40		2
						16	11		1	2					53		1
						36	15		7	2					55		3
						93	8		57	34				10	19		14
32	94	37	7	12		600	462	6	435	219	7	1	5	58	556	12	72

## No. IV.—RECENSEMENT PERSONNEL DU HAUT-CANADA,

CITES, VILLES ET COMTES.	Carrossiers.	Cartonniers.	Cerciers.	Changeurs et Agents de Change.	Chaisiers.	Chapeliers.	Charbonniers.	Charpentiers.	Charpentiers de navire.	Charrons.	Charretiers.	Chasseurs.	Chaufourniers.
1 Toronto, Cité	46	3	6	3	12	12	2	522	21	5	174	1	
2 Kingston, "	12		3		6	7		199	18	6	47		4
3 Hamilton, "	34		2		6	11	1	253		3			
4 Bytown	6		2		2	7		133	1	4			
5 London	21		2		8	4		77		2			
6 Addington	7					1		101		3		1	
7 Brant	25				2	3		121		14			
8 Bruce			2					7					
9 Carleton					2			82		4	2		
10 Dundas	3							68		8			
11 Durham	53				4	1		346		3	8		
12 Elgin	3		1		4	2		268		16		2	
13 Essex	1		2		2	7		107	1	4			1
14 Frontenac						1		143	11	9			
15 Glengarry	15							60	17	5		1	
16 Grey	8		1					96	11	2			
17 Grenville	12				3	1		141		3			
18 Haldimand	1				1			173	1	11			
19 Halton	1		1		3			174	1	2		1	
20 Hastings					2	10		348	3	21			2
21 Huron					3	1		65	4	2			
22 Kent	9		1		4	2		128		7		1	
23 Lambton	2				1			56					
24 Lanark	8		1		2	1		149	12		1		
25 Leeds								237	6	14	5		
26 Lennox	3				2	1		69		4			
27 Lincoln	26				6	2	1	199	14	13			
28 Middlesex	47				1			184		4			
29 Northumberland	49		1		8	4		280	10				
30 Norfolk						3		164	4	10			
31 Ontario	4				16	2		276	4	18			
32 Oxford	4				13			281				1	2
33 Peel	3		2		1			203	4	11			
34 Perth	2				1	1		61		4			1
35 Peterboro	7				3	1		92	1				
36 Prescott	3				2	2		41		2	11	1	
37 Prince Edward	53				3	9		142	5	9	4		
38 Renfrew								60		2			
39 Russell								10	1				
40 Simcoe					1			171		22			
41 Stormont	9					1		70		10			
42 Victoria					2			61		2			
43 Waterloo	4					4		339		4			
44 Wellington	3		1		6			134		9	1		1
45 Welland	16		3		3	6		217	15	10	10		
46 Wentworth	2				3	2		173		15	2		
47 York	47		8		6	1	4	480	6	83		4	1
	549	3	40	3	148	113	8	7611	171	380	265	13	12

## PROFESSIONS, METIERS ET OCCUPATIONS, 1851-2.

Chemistes.	Chimistes, Droguistes et Apothicares.	Ciseleurs.	Cleres des marchés.	Cloutiers.	Collecteurs.	Collecteurs des Douanes.	Colporteurs.	Commerçants.	Commerçants d'animaux.	Commis.	Commis d'Auberges.	Comptables.	Conducteurs de la malle.	Conducteurs de diligences.	Constructeurs de moulins.	Confiseurs.	Cordiers.	
8	29	2	2	2	2	1	11	6	13	444	9	5	2	8	11	26	151	
3	7	1	1	1	1	1	7	1	1	171	3			6	3	12	6	
1	3	1	1	1	1	1	16	3		219	4			6	5	12	8	
	4	1	1							93	2			4	4	5		
	4	1	1				3			78	1			2	10	5		
	2					1		1		7					12			
					1		5	1	1	54	1			1	17	1	2	
									1	3				1	1			
						1				26					7			
							5			25	1			2	2			
										88	4				11	1	1	
						3		1		95	6			1	16	3		
							2	4		42		1		10	1			
							1		1	18	1				7			
										23								
						1	2			9				2	3	2		
						2	2			90	2			3	5	2		
						1	1	6		65				4	11			
						1	1	11		40	1			6	21		1	
						1	1	7		106	2				48	3		
						1	1	4		29	1				6			
						1	1	5		37				4	9	2		
										15	1		1		1		1	
										71			1		1	6		
								1	2	96				2	22			
								1	2	24	1			4	5			
								2	2	111				1	13	2		
								2	11	33	2	1		8	11			
								3		125	8	4		7	34	2	1	
								2	8	64	2			4	19	2		
										76					20			
										65	4	1		7	24	1		
										45			1	1	7			
										16	1				4	2		
										77				2	5			
										35	1		1		2			
										47	1			4	13		6	
										39					2			
										3				2	2			
										39	1		1		12			
										40				1	3			
										17				1	4			
										71	2			1	17	1		
										52				2	11			
										34	1				15		1	
										84	4				12			
										59	7			4	21	1	4	
	12	108	5	6	9	24	77	240	20	23	3100	74	12	7	112	498	86	182







No. IV.—RECENSEMENT PERSONNEL DU HAUT-CANADA,

CITES, VILLES ET COMTES.	Fabricants d'huile.	Fabricants d'instruments de mathématiques.	Fabricants de mélodions.	Fabricants de moulins à vanner.	Fabricants d'orgues.	Fabricants d'outils.	Fabricants de papiers.	Fabricants de peignes.	Fabricants de Pianos.	Fabricants de rateaux.	Fabricants de Sacs.	Fabricants de salaratus.	Fabricants de seaux.
1 Toronto, Cité.....		2	1	9		2	1	3	4	1	4	1	3
2 Kingston, “.....	1			2		1					2		1
3 Hamilton, “.....		1									2		1
4 Bytown.....					2						1		
5 London.....										3	1		1
6 Addington.....									1				
7 Brant.....			4					2					
8 Bruce.....											1		
9 Carleton.....						1							
10 Dundas.....										1			1
11 Durham.....											1		1
12 Elgin.....													
13 Essex.....													
14 Frontenac.....													
15 Glengarry.....											1		
16 Grey.....										2			
17 Grenville.....													
18 Haldimand.....													
19 Halton.....							1						
20 Hastings.....							2						
21 Huron.....													
22 Kent.....											1		
23 Lambton.....			3								2		
24 Lanark.....													
25 Leeds.....													3
26 Lennox.....										1		1	
27 Lincoln.....								1					
28 Middlesex.....													
29 Northumberland.....							10	8					
30 Norfolk.....				2							1		1
31 Ontario.....													
32 Oxford.....				2									
33 Peel.....				2									
34 Perth.....											1		
35 Peterboro.....										2			
36 Prescott.....													
37 Prince Edward.....													
38 Renfrew.....													
39 Russell.....													
40 Simcoe.....											1		1
41 Stormont.....										1	2		
42 Victoria.....													
43 Waterloo.....										1	3		1
44 Wellington.....				5								2	
45 Welland.....							2						
46 Wentworth.....				1			10			1			
47 York.....				13		3	20	5		4	3	1	4
	1	2	2	41	4	7	44	21	4	18	26	5	18

PROFESSIONS, METIERS ET OCCUPATIONS, 1851-2.

Fabricants de Soieries.	Fabricants de Tapis.	Fabricants de toile cirée.	Fabricants de Tours.	Fabricateurs de vinaigre.	Facteurs de la Poste.	Faiseurs de bardeaux.	Faiseurs de douves.	Faiseurs de modèles.	Ferblantiers.	Ferblantiers-colporteurs.	Ferreux.	Filleurs.	Finisseurs.	Fondeurs.	Fondeurs en cuivre.	Foreurs.	Forgerons.
1	1	1	3	1	3		3		72	2	11	1	4	12	6		43
1	1		1	1	1		4		28	3	4	1	2	16		2	55
1			1		1		2		42	1	2			7	6		91
				1	1		1		11		2	1		1			39
										1				3			59
			1						1								53
						3			17					2			129
										1				8			1
																	56
						1			3								62
			1						2	1				1			136
									23				1				154
									15					5			45
									3	1							51
									1								54
									1								19
									13					2			87
									6					1			102
									19	1							114
									24				5	2			159
									6					1			45
									7					4			60
									3								31
									5					12			97
									3					1			174
									6					5			40
									5					1			129
									17					7			127
									16					12			147
									11	1							124
									12								153
									2					6			174
									5					2			149
									4								44
									5					4			67
									2					1			31
									13								128
									3								20
									1								17
									4	1							57
									4					1			67
									9					2			40
									2					4			91
									9					3			83
									1	1				2			129
									3					4			144
									8					2			129
									11					2			358
7	2	1	14	7	7	93	19	4	470	13	27	10	12	134	12	6	4235

No. IV.—RECENSEMENT PERSONNEL DU HAUT-CANADA,

CITES, VILLES ET COMTES.	Fossoyeurs.	Foulonniers.	Frangiers.	Fruitiers.	Gantiers.	Garçons de Laiterie.	Garde-magasins.	Gardiens d'asiles d'aliénés.	Gardiens des barrières.	Gardiens de phares.	Gardiens de quais.	Géoliers.	Grainetiers.
1 Toronto, Cité.....	4	3	1	7	1	5	13	4	3	6	1	1	
2 Kingston “.....	2			1	3	1	8			4	4		
3 Hamilton “.....	2				1	2	4		1	2	1		
4 Bytown.....	1					1	2						
5 London.....	1					1							
6 Addington.....									1				
7 Brant.....									4				
8 Bruce.....									1				
9 Carleton.....									2				
10 Dundas.....									2				
11 Durham.....									4				
12 Elgin.....			2							2		1	
13 Essex.....									1	1			
14 Frontenac.....													
15 Glengary.....			6										
16 Grey.....									4				
17 Grenville.....									4	1			
18 Haldimand.....									5			1	
19 Halton.....									4				
20 Hastings.....			13						1		1		
21 Huron.....									1	1			
22 Kent.....			12						1				
23 Lambton.....													
24 Lanark.....									2				
25 Leeds.....									3				
26 Lennox.....									1				
27 Lincoln.....									1		4		
28 Middlesex.....									8				
29 Northumberland.....									4		2	1	
30 Norfolk.....									1			1	
31 Ontario.....									1		2		
32 Oxford.....			1						9			1	
33 Peel.....									2				
34 Perth.....									2				
35 Peterboro’.....									1		1		
36 Prescott.....									1		1		
37 Prince Edward.....									1				
38 Renfrew.....													
39 Russell.....									2				
40 Simcoe.....									1				
41 Stormont.....									1				
42 Victoria.....									1				
43 Waterloo.....			1						1				
44 Wellington.....													
45 Welland.....									1				
46 Wentworth.....									9				
47 York.....						4			14				
	10	38	1	8	5	13	27	4	101	12	23	10	1

PROFESSIONS, METIERS ET OCCUPATIONS, 1851-2.

Graveurs.	Guichetiers.	Hommes de chantier.	Hommes de police.	Homéopathes.	Horlogers.	Horticulteurs et fleuristes.	Hôteliers.	Huissiers.	Imprimeurs.	Ingénieurs.	Ingénieurs civils.	Instituteurs.	Institutrices.	Inspecteurs des chemins.	Inspecteurs et mesureurs de bois.	Interprètes des Sauvages.
5	4		11	1	17	7	7	5	133	65	12	77	38	1		
	1	3	6		6	2	2	3	29	44	1	25	12	1		
	1		7		13	1	3	5	39	27	3	20	30	1		
	1	23	4		5	1	8	2	15	1	4			1		
			2		3		4	4	16	13	2	13	13	1		
		3						1	3			24	3			
	2	8			3			3	7	13		44	11			1
					2					1		2	1			
		16			1			1		1		56	7			
		1			1					5		11	8			
					4			1	1	3		90	3			
		49			2			5	5	11	2	68				
		71			2			2	12	3		41	10			
		52			1		6	1	1	4		48	3			
					3					2		37				
		11			4				1			23				
					1				3	14		60	6			
		35			1			1	12	6		56				
		10			1			2	2	5		46	3			
	2	28			2			3	7	5		61	11	1		
					2	2		3		5		26	6			
		10			2		2	6	7	15		35	2			
		15			4			1	1	5		17				
		31			1			2	9	1		60	10	1		
	5	18			2				11	3		77	9			
		10			1				3			21	8		1	
		17			4			5	21			61	5			
		4			3		45	3	2	6		83	5			
	1	120			2		58	8	14	4		68	9			
					6				10	15		80	4	1		
		1			4			31	3	7		46	10			1
		34			1			7	15	9		88				
					2			2	3	4		58	2			
					3			7	2			25	1			
		331			2			3	1	5		27				2
		8			2					1		14	9			
					1			2	7	1		66				
		48			4							18				
					4							4				
		7			1			4	4	9	3	46	6			
		1			3			2	5	1		40				
		6			2					1		29	3			
					2			6	6	7		50	18			1
					1		10	5	13	5		47				
		14			2			2	1	16		57	13			
1		8			4		6	2		29		63	17			1
1					6			4	5	6		112	4	1		
18	7	993	42	1	148	13	254	115	436	373	27	2120	302	9	3	4



## NO. IV.—RECENSEMENT PERSONNEL DU HAUT-CANADA,

CITES, VILLES ET COMTES.	Marchands de suif.	Marchands de tabac et fabricants de cigares.	Marchands de thé.	Marchands de vin.	Marchands de volaille.	Marchaux-Ferrants.	Matelassiers.	Médecins et chirurgiens.	Médecins vétérinaires.	Menuisiers.	Meubliers.	Meubliers-Tapisseurs.	Meuniers.
1 Toronto, Cité.....	5	5	3	4	4	4	2	25	4	64	95	18	15
2 Kingston, ".....	3	3	1	1	1			15	1	27	38	4	6
3 Hamilton, ".....		6		1	1			21	1	29	59	8	1
4 Bytown.....	2	4			1	1		17	1	12	22	1	10
5 London.....	1	4						10	1	43	37		7
6 Addington.....		1						7		7	16		19
7 Brant.....								10	3	14	32		22
8 Bruce.....	1							3			2		1
9 Carleton.....		1						6		10	8		11
10 Dundas.....								4		8	9		8
11 Durham.....	1					1		4	2		30		
12 Elgin.....								7			52		
13 Essex.....		2					1	2			7		
14 Frontenac.....								2		2	1		
15 Glengarry.....		1						6	1		4		10
16 Grey.....		1						9			2		12
17 Grenville.....		1						3			24		23
18 Haldimand.....								4			17		23
19 Halton.....								2	1		24		29
20 Hastings.....							5	7			39		
21 Huron.....								4		8	22		19
22 Kent.....		3						3			23	1	32
23 Lambton.....	1							2		3	9		8
24 Lanark.....						1		1		4	17		75
25 Leeds.....								8	1		48		34
26 Lennox.....								6		11	6		8
27 Lincoln.....		2						10		75	42	1	39
28 Middlesex.....								4			16		42
29 Northumberland.....		1				6		9			40	2	44
30 Norfolk.....								15		25	38		34
31 Ontario.....		1					1	16	1	11	27		
32 Oxford.....								3			68		46
33 Peel.....								9			15		55
34 Perth.....		1						6		3	7		17
35 Peterboro.....				3				7		4	11		26
36 Prescott.....		1						4		21	1		14
37 Prince Edward.....	1							11	1	40	25		31
38 Renfrew.....		1						2			8		13
39 Russell.....		1						4					3
40 Simcoe.....		1						6			19		26
41 Stormont.....										7	11		11
42 Victoria.....									1		2		10
43 Waterloo.....		3						10			58		61
44 Wellington.....								4		6	15		42
45 Welland.....						1		10		34	30		47
46 Wentworth.....								14		31	27		48
47 York.....	2	4			8	2		36	4	12	27		100
	17	48	4	6	18	23	3	382	23	511	1030	35	1083

## PROFESSIONS, METIERS ET OCCUPATIONS, 1851-2.

Mineurs.	Minotiers.	Modistes.	Mouleurs.	Musiciens.	Navigateurs et matelots.	Négociants.	Notaires.	Oculistes et Auristes.	Officiers des Douanes.	Officiers des shérifs.	Opticiens.	Orfèvres.	Organistes.	Ouvriers posant les appareils de gaz.	Ouvriers en cuivre.	Ouvriers en ferblanc.	Ouvriers en fil métallique.
1	1	91	47	25	104	16	6	1	5	2	1	1		5	1	2	2
1		78	12	4	167	8	1		3	1	3			1	5	1	1
		95		36	22	2	1		5	1	1			3	1		
		20	6	3		3	2		2	1					1		1
		74	42	4	3	4	1			1					2		
		24	3			1											
17		23	14	4	2	4				1							
		19			4	6											
		16		1		1	1										
		18		1		1											
	53	25	10	1		13	1		3								
	60	17	12	1		1	1								1		
	23	41				2	2			1					1		
	17	22	1			9											
		23				4				1							
		19	1		9	3											
		62	6		48	1											
15		8	1			1											
		14	13	1		6						1					
53		37	19			3			2								
		9	2			2											
		33	3			1			2								
	1	2	1		27	1											
	1	16	1			1											
		72	24		29												
		7	8			1			1								
		14				1			6								
		20	10			8											
		52	17	1	57			1									
		9	3	1	66				2								
		35	10			6											
		12	7			8											
		3	2			2											
		8	3			1											
		4	1		5	5											
		58	5			3			2						1		
		3		1		4											
		8				2											
		11		3		1											
		10	2			2			1								
2		10	10			3											
		21	16	2		1	1										
		10	1	1		4											
		47	6	1	30	1	1		2						1		
		23	15			3	1		2							1	
		45	3	1	10	6			2	1							1
244	1	1235	337	92	586	155	19	2	39	10	1	7	1	9	14	4	5




No. IV.—RECENSEMENT PERSONEL DU HAUT-CANADA,

CTES, VILLES ET COMTES.	Sculpteurs.	Sculpteurs et Doreurs.	Selliers.	Serruriers.	Servantes.	Serveurs.	Sténog-aphes.	Surintendants.	Surintendants de canaux.	Tailleurs.	Tailleuses.	Tailleurs de pierre.	Tanneurs.	Tapisiers.	Tenants des maisons de pension.
1 Toronto, Cité	2	6	47	1264	352	1	3	204	86	60	24	4	14		
2 Kingston, "			23	543	140		2	79	10	10	8		4		
3 Hamilton, "	1		24	430	69		1	144		42	7		3		
4 Bytown			24	392	43		1	45	2	7	6		4		
5 London		1	21	76	14		1	68	2	4	13				
6 Addington			13	89				25	5	2	13				
7 Brant			22	258	27			86		6	1				
8 Bruce				17	6		1	3	4						1
9 Carleton		1	4	274	216			25			12				
10 Dundas			7	74	53		1	15	3		13				
11 Durham			26	528	202			116			27				1
12 Elgin			44	188	4			65	6	2	3				
13 Essex			14	316	124			23	1	2	15				1
14 Frontenac			2	331	172			76	3	2	19				3
15 Glengary			13	137	11			27	2	1	5				
16 Grey				189	23		1	22	1	5	4				
17 Grenville			13	322	157			39	2	7	10				
18 Haldanand			23	125	55		1	36	1						
19 Halton			7	124	19			71			21				
20 Hastings		3	50	321	57			94		5	29				
21 Huron			8	83	23			31	3	2	14				1
22 Kent		1	17	36	1			64		1	3				
23 Lambton			6	18	8		1	12	1	2	5				
24 Lanark			18	189	94			64	1	3	7				
25 Leeds			37	373	54			57			3				
26 Lennox			3	51	34			16	1	1	25				
27 Lincoln			25	228	58			100		10	8				
28 Middlesex		1	13	209	59			66	3	4	10				
29 Northumberland		1	37	715	35		1	96		3	37				
30 Norfolk			22	174	25			38	4		22				
31 Ontario		1	30	218	30			68	1	1	23				
32 Oxford			32	353				83	1	5	18				
33 Peel			25	570	1			62		2					
34 Perth			6	65	14			26	6	2	6				
35 Peterboro'			17	143	47		1	57			13				
36 Prescott			7	234	94			7	1		7				
37 Prince Edward			18	41	32			38		2	26				
38 Penfrew			3	99	53			11							
39 Russell				27	18		1	1	1						
40 Simcoe			13	205	94			41	1	1	5				
41 Stormont			12	103	37			22		1	10				
42 Victoria			8	158	30			35			4				
43 Waterloo			30	194	95		1	110							
44 Wellington			11	298	132			71		3	10				
45 Welland			27	44	11			54	9	20	15				
46 Wentworth			22	495	219			58	6	5	11				
47 York		1	49	953	130		4	111	4		49				
	6	13	873	612274	3180	1	20	12662	171	223	561	4	32		

PROFESSIONS, METIERS ET OCCUPATIONS, 1851-2.

Tenant des Hôtels de Tempérance.	Teinturiers.	Teneurs de Livres.	Tisserands.	Tonneliers.	Tourneurs.	Traversiers.	Trieurs de laine.	Twainers.	Valets d'Ecurie.	Vanneurs.	Vanniers.	Vernisseurs.	Verriers.	Vitrriers.	Vivandiers.	Voiliers.	Voituriers.
4	4	8	15	43	16	4	3	3	3	1	3	3	1	2	4	4	27
1	3	5	3	13	1	2	2	1	5	1	2	1	2	2	2	5	20
1	1	5	4	14	4		1	1	1	1		1	1	1	1	2	18
		2	3	18	4				1								75
			3	13	4						1					1	32
1			21	18													2
	1	3	21	34					6						2		30
1			68	21	2		1				1				1		5
1			3	15		3											2
		1	54	97	3											1	26
1			40	61	1		1		10		1						41
		1	22	26	1	1					1				1		28
			25	12							1						1
			48	11													7
1			16	11	3												9
1			15	44											1		30
1		1	20	31													16
			45	33	4												16
1			27	109	1	2											12
			29	11			1								1		4
	1		19	18	1		1		2			5					4
			5	8		1											2
1			318	65	1				5								2
1			67	83											1		4
			17	13	1	1	2			1	1						2
	3		16	118								2					6
		1	51	19	2							1			1		8
		3	21	88	4		2										40
			15	61	5							2					34
			54	25	4												8
		2		57	6				5			5					30
		1	69	70	2				4								22
			26	23			1					1					11
		1	34	48											1		43
	1		23	9	1						1						2
			33	67													16
	1	2	11	8													42
			2	2	1												13
		1	81	27													7
	1		12	11	1				1								3
			42	20					1								9
			128	138	9				2			5					23
1			48	34								2					7
		1	30	39								4					27
			29	79	3				2								36
5		4	103	170	6		3	1	6	1	1	1			1		24
33	13	45	1738	1935	87	14	18	4	62	4	42	6	1	4	17	15	845






---

APPENDICE  
DU  
RECENSEMENT DU CANADA  
No. 8.

~~~~~  
BAS-CANADA.

Professions, Metiers et Occupations.

---



No. IV.—RECENSEMENT PERSONNEL DU BAS-CANADA, PROFESSIONS, METIERS ET OCCUPATIONS.

OFFICIERS PUBLICS, JUDICIAIRES ET MUNICIPAUX.

| CITES.         | Archevêques Catho-<br>liques. | Evêques Catholiques. | Evêques Protestants. | Vicaires-Généraux. | Chapelains d'Evêques. | Juges-en-Chef. | Juges. | Juges de la Cour de<br>Vice-Amirauté. | Maires. | Shérifs. | Echevins et Conseillers<br>de Ville. | Trésoriers de la Cité. | Coroners. | Prothonotaires. | Greffiers de la Couronne. | Grands Constables. | Chefs de Police. | Députés Shérifs. | Arpenteurs de la Cité. | Inspecteurs du Départe-<br>ment du Feu. |
|----------------|-------------------------------|----------------------|----------------------|--------------------|-----------------------|----------------|--------|---------------------------------------|---------|----------|--------------------------------------|------------------------|-----------|-----------------|---------------------------|--------------------|------------------|------------------|------------------------|-----------------------------------------|
| Montréal ..... | 2                             | 1                    | 6                    | 1                  | 1                     | 6              | 1      | 1                                     | 1       | 1        | 20                                   | 1                      | 2         | 3               | 1                         | 1                  | 1                | 1                | 1                      | 1                                       |
| Québec .....   | 1                             | 1                    | 6                    | 1                  | 1                     | 1              | 5      | 1                                     | 1       | 1        | 20                                   | 1                      | 2         | 2               | 1                         | 1                  | 1                | 1                | 1                      | 1                                       |

\* Trois-Rivières rapporte aussi un Juge de la Cour Supérieure.

| DISTRICTS.                     | COMTES.             | Juges de Circuit. | Régistrateurs<br>de Comté. | Coroners. | Shérifs. | Prothonotaires. | Greffiers de la<br>Couronne. | Greffiers de la<br>Paix. | Agents des Terres<br>de la Couronne. |
|--------------------------------|---------------------|-------------------|----------------------------|-----------|----------|-----------------|------------------------------|--------------------------|--------------------------------------|
| District de Québec .....       | Bellechasse .....   | 1                 |                            |           |          |                 |                              |                          |                                      |
|                                | Dorchester .....    | 2                 |                            |           |          |                 |                              |                          | 3                                    |
|                                | Dorchester .....    | 1                 |                            |           |          |                 |                              |                          |                                      |
|                                | L'Islet .....       | 1                 |                            |           |          |                 |                              |                          | 1                                    |
|                                | Lotbinière .....    | 1                 |                            |           |          |                 |                              |                          |                                      |
|                                | Montmorency .....   | 1                 |                            |           |          |                 |                              |                          |                                      |
|                                | Mégantic .....      | 2                 |                            |           |          |                 |                              |                          | 1                                    |
|                                | Portneuf .....      | 1                 |                            |           |          |                 |                              |                          | 2                                    |
| District des Trois-Rivières .. | Québec .....        | 2                 |                            |           |          |                 |                              |                          | 1                                    |
|                                | Saguenay .....      | 2                 |                            |           |          |                 |                              |                          | 2                                    |
|                                | Champlain .....     |                   |                            |           |          |                 |                              |                          |                                      |
|                                | Drummond .....      |                   |                            |           |          |                 |                              |                          |                                      |
|                                | St. Maurice .....   |                   |                            | 1         | 1        | 1               | 1                            |                          | 1                                    |
| District de Montréal .....     | Nicolet .....       |                   |                            |           |          |                 |                              |                          | 1                                    |
|                                | Yamaska .....       |                   |                            |           |          |                 |                              |                          |                                      |
|                                | Beauharnois .....   | 1                 |                            |           |          |                 |                              |                          | 1                                    |
|                                | Berthier .....      | 1                 |                            |           |          |                 |                              |                          | 1                                    |
|                                | Chambly .....       | 1                 |                            |           |          |                 |                              |                          |                                      |
|                                | Huntingdon .....    | 1                 |                            |           |          |                 |                              |                          | 1                                    |
|                                | Leinster .....      | 1                 |                            |           |          |                 |                              |                          | 1                                    |
|                                | Montréal .....      | 3                 |                            |           |          |                 |                              |                          |                                      |
|                                | Missisquoi .....    | 1                 |                            |           |          |                 |                              |                          | 1                                    |
|                                | Outaouais .....     | 1                 |                            |           |          |                 |                              |                          | 6                                    |
|                                | Richelieu .....     | 1                 |                            |           |          |                 |                              |                          |                                      |
|                                | Rouville .....      | 1                 |                            |           |          |                 |                              |                          |                                      |
|                                | St. Hyacinthe ..... | 1                 |                            |           |          |                 |                              |                          |                                      |
|                                | Shefford .....      | 1                 |                            |           |          |                 |                              |                          |                                      |
| Deux-Montagnes .....           | 1                   |                   |                            |           |          |                 |                              | 1                        |                                      |
| District de St. François ..... | Terrebonne .....    | 1                 |                            |           |          |                 |                              |                          |                                      |
|                                | Vaudreuil .....     | 1                 |                            |           |          |                 |                              |                          |                                      |
|                                | Verchères .....     | 1                 |                            |           |          |                 |                              |                          |                                      |
| District de St. François ..... | Sherbrooke .....    | 1                 | 1                          | 1         | 1        | 1               | 1                            |                          | 1                                    |
|                                | Stanstead .....     | 1                 |                            |           |          |                 |                              |                          |                                      |
| District de Gaspé .....        | Bonaventure .....   | 1                 | 1                          | 1         | 1        | 1               | 1                            |                          | 1                                    |
|                                | Gaspé .....         | 1                 | 1                          | 1         | 1        | 1               | 1                            |                          | 1                                    |
| District de Kamouraska .....   | Kamouraska .....    | 1                 | 1                          | 1         | 1        | 1               | 1                            |                          | 1                                    |
|                                | Rimouski .....      | 2                 |                            |           |          |                 |                              |                          | 3                                    |

## No. IV.—RECENSEMENT PERSONNEL DU BAS-CANADA,

| CITES ET COMTES. |                  | Agents généraux et d'Assurance. | Architectes. | Artistes. | Agents de chemins de fer. | Agents des terres. | Arpenteurs. | Artisans. | Avocats et Procureurs. | Aubergistes. | Armuriers. | Agents des eaux minérales. | Agents des nouvelles. |
|------------------|------------------|---------------------------------|--------------|-----------|---------------------------|--------------------|-------------|-----------|------------------------|--------------|------------|----------------------------|-----------------------|
| 1                | Cité de Montréal | 60                              | 4            | 4         | 4                         | 9                  | 14          | 86        |                        |              | 5          | 3                          | 2                     |
| 2                | Cité de Québec   | 40                              | 6            | 1         | 2                         | 19                 | 9           | 80        |                        |              | 5          | 2                          | 2                     |
| 3                | Beauharnois      | 1                               |              |           |                           | 2                  |             | 5         | 14                     |              |            |                            |                       |
| 4                | Bellechasse      |                                 | 1            |           |                           | 1                  |             | 1         |                        | 1            |            |                            |                       |
| 5                | Berthier         |                                 |              |           |                           | 2                  |             | 1         |                        |              |            |                            |                       |
| 6                | Bonaventure      |                                 |              |           |                           |                    |             | 2         |                        |              |            |                            |                       |
| 7                | Chambly          | 6                               |              | 2         |                           | 3                  |             |           |                        |              |            |                            |                       |
| 8                | Champlain        | 1                               |              |           |                           |                    |             |           |                        |              |            |                            |                       |
| 9                | Dorchester       |                                 |              |           |                           | 2                  | 6           | 2         |                        |              |            |                            |                       |
| 10               | Drummond         | 1                               |              |           |                           |                    | 2           | 3         |                        |              |            |                            |                       |
| 11               | Gaspé            |                                 |              |           |                           | 1                  |             | 2         |                        | 12           |            |                            |                       |
| 12               | Huntingdon       | 1                               |              | 1         |                           | 1                  |             |           |                        |              |            |                            |                       |
| 13               | Kamouraska       |                                 | 1            |           |                           | 1                  |             | 3         |                        | 1            |            |                            |                       |
| 14               | Leinster         |                                 | 1            |           |                           | 3                  |             | 3         |                        | 1            |            |                            |                       |
| 15               | L'Islet          |                                 | 1            |           |                           |                    |             | 1         | 2                      | 4            |            |                            |                       |
| 16               | Lotbinière       |                                 |              |           |                           | 3                  |             |           |                        |              |            |                            |                       |
| 17               | Mégantic         |                                 |              |           |                           | 4                  |             |           |                        |              |            |                            |                       |
| 18               | Missisquoi       | 2                               | 1            | 3         |                           | 2                  | 9           | 2         |                        |              |            |                            |                       |
| 19               | Montmorency      |                                 |              |           |                           |                    |             |           |                        |              | 2          |                            |                       |
| 20               | Montréal         |                                 |              |           |                           | 3                  |             | 7         |                        |              | 2          |                            |                       |
| 21               | Nicolet          |                                 | 4            |           |                           | 2                  |             | 2         |                        |              |            |                            |                       |
| 22               | Outaouais        | 3                               |              |           |                           |                    | 2           | 3         |                        |              |            |                            |                       |
| 23               | Portneuf         |                                 |              | 1         |                           | 1                  |             | 1         |                        |              |            |                            |                       |
| 24               | Québec           |                                 |              |           |                           |                    |             | 15        |                        |              |            |                            |                       |
| 25               | Richelieu        | 3                               |              |           |                           | 2                  |             | 7         |                        |              |            |                            |                       |
| 26               | Rimouski         |                                 |              |           |                           | 1                  | 2           |           |                        |              |            |                            |                       |
| 27               | Rouville         |                                 |              | 1         |                           |                    |             | 4         |                        |              |            |                            |                       |
| 28               | Saguenay         | 4                               |              |           |                           | 2                  |             |           |                        |              |            |                            |                       |
| 29               | St. Maurice      |                                 |              |           |                           | 1                  | 2           |           |                        |              |            |                            |                       |
| 30               | St. Hyacinthe    | 2                               | 1            | 1         |                           | 3                  |             | 8         |                        |              |            |                            |                       |
| 31               | Shefford         | 2                               |              |           |                           | 6                  |             | 2         |                        | 7            |            |                            |                       |
| 32               | Sherbrooke       | 3                               |              | 2         |                           | 1                  | 10          | 12        |                        |              |            |                            |                       |
| 33               | Stanstead        | 1                               |              | 2         |                           | 2                  | 14          | 2         |                        | 2            |            |                            |                       |
| 34               | Terrebonne       |                                 |              |           |                           | 1                  |             | 4         |                        |              | 2          |                            |                       |
| 35               | Deux-Montagnes   |                                 |              |           |                           |                    |             | 2         | 15                     |              |            |                            |                       |
| 36               | Vaudreuil        | 1                               |              |           |                           | 3                  |             | 3         |                        |              |            |                            |                       |
| 37               | Verchères        |                                 |              |           |                           | 1                  |             | 1         |                        | 6            |            |                            |                       |
| 38               | Yamaska          |                                 |              |           |                           |                    |             | 2         |                        |              |            |                            |                       |
|                  |                  | 132                             | 20           | 18        |                           | 6                  | 76          | 76        | 273                    | 59           | 21         | 5                          | 4                     |

## PROFESSIONS, MÉTIERS ET OCCUPATIONS, 1851-2.

| Armeurs. | Banquiers. | Barbiers et Coiffeurs. | Bateliers. | Bedaux. | Bijoutiers. | Botliers et Cordonniers. | Bouchers. | Boulangers. | Bourrelers. | Brasseurs. | Briquetiers. | Brodeurs. | Brossiers. | Buchers. | Blanchisseurs. | Cabaretiers. | Califats. |   |   |    |   |     |    |
|----------|------------|------------------------|------------|---------|-------------|--------------------------|-----------|-------------|-------------|------------|--------------|-----------|------------|----------|----------------|--------------|-----------|---|---|----|---|-----|----|
| 8        | 6          | 11                     |            | 4       | 19          | 406                      | 130       | 125         |             | 13         | 3            | 1         | 5          | 13       |                | 58           | 4         |   |   |    |   |     |    |
| 123      | 5          | 5                      |            | 5       | 3           | 420                      | 60        | 133         |             | 13         | 2            |           |            | 17       |                | 51           | 50        |   |   |    |   |     |    |
|          |            |                        |            |         |             | 132                      | 11        | 16          |             | 3          |              |           |            |          |                | 22           |           |   |   |    |   |     |    |
|          |            |                        |            |         |             | 70                       | 3         | 5           |             |            |              |           |            |          |                | 2            |           |   |   |    |   |     |    |
|          |            |                        |            |         |             | 80                       | 6         | 13          |             |            |              |           |            |          |                | 3            |           |   |   |    |   |     |    |
|          |            |                        |            |         |             | 16                       |           |             |             |            |              |           |            |          |                | 1            | 1         |   |   |    |   |     |    |
|          |            | 5                      |            |         |             | 75                       | 37        | 21          |             | 2          |              |           |            |          |                | 26           |           |   |   |    |   |     |    |
|          |            |                        |            |         |             | 33                       |           | 4           |             |            |              |           |            |          |                | 2            | 1         |   |   |    |   |     |    |
|          |            |                        |            |         |             | 94                       | 12        | 18          |             |            |              |           |            |          |                | 2            | 9         |   |   |    |   |     |    |
|          |            |                        |            |         |             | 42                       | 2         | 2           |             | 1          |              |           |            |          |                | 6            |           |   |   |    |   |     |    |
|          |            |                        |            |         |             | 23                       |           |             |             |            |              |           |            |          |                |              |           |   |   |    |   |     |    |
|          |            | 1                      |            |         |             | 90                       | 13        | 16          |             | 1          |              |           |            |          |                | 15           |           |   |   |    |   |     |    |
|          |            |                        |            |         |             | 77                       | 2         | 2           |             |            |              |           |            |          |                |              |           |   |   |    |   |     |    |
|          |            |                        |            |         |             | 108                      | 13        | 9           |             | 3          |              |           |            |          |                | 1            | 1         |   |   |    |   |     |    |
|          |            |                        |            |         |             | 58                       | 1         | 7           |             |            |              |           |            |          |                |              | 1         |   |   |    |   |     |    |
|          |            |                        |            |         |             | 41                       | 2         | 3           |             |            |              |           |            |          |                | 2            | 1         |   |   |    |   |     |    |
|          |            |                        |            |         |             | 22                       |           |             |             |            |              |           |            |          |                | 2            |           |   |   |    |   |     |    |
|          |            |                        |            |         |             | 60                       | 2         | 1           |             |            |              |           |            |          |                | 11           |           |   |   |    |   |     |    |
|          |            |                        |            |         |             | 40                       |           |             |             |            |              |           |            |          |                |              |           |   |   |    |   |     |    |
|          |            |                        |            |         |             | 54                       | 11        | 22          |             | 20         |              |           |            |          |                | 38           |           |   |   |    |   |     |    |
|          |            |                        |            |         |             | 63                       | 7         | 9           |             |            |              |           |            |          |                | 4            |           |   |   |    |   |     |    |
|          |            |                        |            |         |             | 97                       | 8         | 8           |             |            |              |           |            |          |                | 26           |           |   |   |    |   |     |    |
|          |            |                        |            |         |             | 45                       | 2         | 15          |             |            |              |           |            |          |                | 4            |           |   |   |    |   |     |    |
|          |            |                        |            |         |             |                          | 55        |             |             |            |              |           |            |          |                | 23           |           |   |   |    |   |     |    |
|          |            | 1                      |            |         |             | 91                       | 7         | 10          |             | 1          |              |           |            |          |                | 6            | 4         |   |   |    |   |     |    |
|          |            |                        |            |         |             | 57                       | 1         | 3           |             |            |              |           |            |          |                | 1            |           |   |   |    |   |     |    |
|          |            |                        |            |         |             | 111                      | 13        | 11          |             |            |              |           |            |          |                | 15           |           |   |   |    |   |     |    |
|          |            |                        |            |         |             | 41                       | 1         | 7           |             |            |              |           |            |          |                |              |           |   |   |    |   |     |    |
|          |            |                        |            |         |             | 100                      | 25        | 44          |             | 1          |              |           |            |          |                |              |           |   |   |    |   |     |    |
|          |            |                        |            |         |             | 129                      | 12        | 26          |             |            |              |           |            |          |                | 9            |           |   |   |    |   |     |    |
|          |            |                        |            |         |             | 54                       | 5         | 4           |             |            | 1            |           |            |          |                |              |           |   |   |    |   |     |    |
|          |            |                        |            |         |             | 90                       | 4         | 5           |             | 3          |              |           |            |          |                | 14           |           |   |   |    |   |     |    |
|          |            |                        |            |         |             | 42                       | 2         |             |             |            |              |           |            |          |                | 15           |           |   |   |    |   |     |    |
|          |            |                        |            |         |             | 69                       | 11        | 25          |             |            |              |           |            |          |                | 7            |           |   |   |    |   |     |    |
|          |            |                        |            |         |             | 76                       | 4         | 6           |             |            |              |           |            |          |                |              |           |   |   |    |   |     |    |
|          |            |                        |            |         |             | 64                       | 9         | 10          |             |            | 1            |           |            |          |                | 18           |           |   |   |    |   |     |    |
|          |            |                        |            |         |             | 60                       | 2         | 7           |             |            |              |           |            |          |                |              |           |   |   |    |   |     |    |
|          |            |                        |            |         |             | 39                       | 1         | 3           |             |            |              |           |            |          |                |              |           |   |   |    |   |     |    |
|          |            |                        |            |         |             | 163                      | 11        | 30          |             | 4          | 25           | 24        | 3069       | 474      | 590            | 61           | 7         | 1 | 5 | 30 | 2 | 384 | 72 |

## No. IV.—RECENSEMENT PERSONNEL DU BAS-CANADA,

| CITES ET COMTES. |                  | Carders et Fouleurs. | Carrossiers. | Cartonniers. | Cercliers. | Chaisiers. | Chapeliers. | Charbonniers. | Charpentiers. | Charpentiers de navire. | Charons. | Charretiers. | Chasseurs. |
|------------------|------------------|----------------------|--------------|--------------|------------|------------|-------------|---------------|---------------|-------------------------|----------|--------------|------------|
| 1                | Cité de Montréal | 22                   | 3            | 4            | 9          | 15         | 2           | 237           | 10            | 250                     |          |              |            |
| 2                | Cité de Québec   | 61                   | 2            | 2            | 7          | 9          | 1           | 838           | 9             | 10                      | 459      |              |            |
| 3                | Beauharnois      | 4                    | 8            |              | 2          | 1          |             | 71            |               | 14                      | 14       | 1            |            |
| 4                | Bellechasse      | 7                    |              |              |            |            |             | 17            |               | 12                      | 5        |              |            |
| 5                | Berthier         | 9                    | 10           |              |            |            |             | 19            |               |                         | 12       |              |            |
| 6                | Bonaventure      |                      | 1            |              |            |            |             | 42            |               | 1                       |          | 15           |            |
| 7                | Chambly          | 6                    |              |              |            |            | 1           | 191           |               | 17                      | 38       |              |            |
| 8                | Champlain        |                      | 7            |              |            |            |             | 12            |               |                         | 15       |              |            |
| 9                | Dorchester       | 8                    |              |              |            |            | 1           | 95            |               | 35                      | 39       |              |            |
| 10               | Drummond         |                      | 1            |              |            |            |             | 67            |               | 1                       |          |              |            |
| 11               | Gaspé            |                      |              |              |            |            |             | 84            |               |                         | 7        |              |            |
| 22               | Huntingdon       | 3                    | 10           |              |            |            |             | 28            |               | 15                      |          |              |            |
| 13               | Kamouraska       | 3                    | 1            |              |            |            |             | 47            |               | 13                      | 4        |              |            |
| 14               | Leinster         | 4                    |              |              |            |            |             | 37            |               | 16                      | 16       | 1            |            |
| 15               | L'Islet          | 4                    | 20           |              |            |            | 1           | 55            |               |                         | 18       | 9            |            |
| 16               | Lotbinière       | 7                    | 8            |              |            |            |             | 15            |               | 16                      |          |              |            |
| 17               | Mégantic         | 1                    |              |              |            |            |             | 12            | 1             | 2                       | 1        |              |            |
| 18               | Missisquoi       |                      |              |              |            |            | 1           | 83            |               | 13                      |          |              |            |
| 19               | Montmorency      |                      |              |              |            |            |             | 2             |               |                         |          |              |            |
| 20               | Montréal         | 2                    |              |              |            |            |             | 62            |               |                         | 47       |              |            |
| 21               | Nicolet          | 1                    |              |              |            |            |             | 15            |               | 1                       | 7        |              |            |
| 22               | Outaouais        |                      |              |              |            |            |             | 99            |               |                         |          |              |            |
| 23               | Portneuf         |                      |              |              |            |            |             | 44            |               |                         | 3        |              |            |
| 24               | Québec           |                      |              |              |            |            |             | 20            |               |                         | 64       |              |            |
| 25               | Richelieu        | 1                    |              |              |            |            | 13          | 29            |               |                         | 22       |              |            |
| 26               | Rimouski         |                      | 10           |              |            |            |             | 41            |               | 3                       | 2        | 2            |            |
| 27               | Rouville         | 10                   |              |              |            |            | 5           | 18            |               |                         |          |              |            |
| 28               | Saguenay         | 3                    |              |              |            |            |             | 10            |               |                         |          | 6            |            |
| 29               | St. Maurice      |                      |              |              |            |            |             |               |               | 13                      | 41       | 6            |            |
| 30               | St. Hyacinthe    | 7                    |              |              |            |            | 9           | 22            |               | 15                      | 24       |              |            |
| 31               | Shefford         | 1                    | 3            |              |            | 1          |             | 70            |               | 18                      |          | 3            |            |
| 32               | Sherbrooke       |                      |              |              |            |            |             | 101           |               |                         |          |              |            |
| 33               | Stanstead        |                      | 14           |              |            | 4          | 3           | 25            |               |                         |          |              |            |
| 34               | Terrebonne       | 5                    | 18           |              |            | 1          |             | 31            |               |                         | 20       |              |            |
| 35               | Deux-Montagnes   | 4                    | 1            |              |            |            |             | 85            |               | 6                       | 6        |              |            |
| 36               | Vaudreuil        | 3                    | 10           |              |            |            |             | 24            |               |                         | 16       |              |            |
| 37               | Verchères        |                      | 7            |              |            |            | 1           | 3             |               | 2                       | 6        |              |            |
| 38               | Yamaska          | 1                    |              |              |            |            |             | 6             |               | 1                       | 2        | 43           |            |
|                  |                  | 94                   | 212          | 5            | 6          | 24         | 68          | 32657         | 10            | 224                     | 1241     | 83           |            |

## PROFESSIONS, MÉTIERS ET OCCUPATIONS, 1851-2.

| Chaufourniers. | Chemisiers. | Chimistes, Droguistes et Apothicaires. | Ciseleurs. | Clercs de marché. | Cloutiers. | Cordonniers. | Collecteurs. | Collecteurs des Douanes. | Colporteurs. | Commerçants. | Commerçants d'animaux. | Commis. | Commis d'Auberge. | Comptables. | Conducteurs de la malle. | Conducteurs de diligences. | Constructeurs de moulins. |
|----------------|-------------|----------------------------------------|------------|-------------------|------------|--------------|--------------|--------------------------|--------------|--------------|------------------------|---------|-------------------|-------------|--------------------------|----------------------------|---------------------------|
|                |             | 10                                     | 7          | 2                 | 7          | 3            | 5            | 1                        | 10           | 25           | 3                      | 454     | 13                | 7           | 2                        |                            | 16                        |
|                |             | 8                                      | 8          | 3                 | 1          | 4            | 6            | 1                        | 14           | 19           | 2                      | 710     | 9                 | 5           | 2                        |                            | 3                         |
|                |             | 2                                      |            |                   |            |              |              | 4                        | 2            |              |                        | 59      |                   |             |                          |                            | 6                         |
|                |             |                                        |            |                   |            |              |              |                          |              |              |                        | 14      |                   |             |                          |                            |                           |
|                |             |                                        |            |                   |            |              |              | 1                        |              |              |                        | 40      |                   |             |                          |                            | 4                         |
|                |             |                                        |            |                   |            |              |              | 1                        |              |              |                        | 14      |                   |             |                          |                            | 1                         |
|                |             |                                        |            |                   |            |              |              | 1                        |              |              |                        | 41      |                   |             |                          |                            |                           |
|                |             |                                        |            |                   |            |              |              |                          |              |              |                        | 17      |                   |             |                          |                            |                           |
|                |             |                                        | 1          |                   |            |              | 1            | 2                        | 2            |              |                        | 46      |                   |             |                          |                            | 2                         |
|                |             |                                        |            |                   |            |              |              |                          |              |              |                        | 30      |                   |             |                          |                            | 2                         |
|                |             |                                        |            |                   |            |              |              | 2                        |              |              |                        | 21      |                   |             |                          |                            | 5                         |
|                |             |                                        |            |                   |            |              |              | 1                        |              |              |                        | 40      |                   |             |                          | 1                          | 1                         |
|                |             |                                        |            |                   |            |              |              |                          |              | 4            |                        | 17      |                   |             |                          |                            |                           |
|                |             |                                        |            |                   |            |              |              |                          | 3            |              |                        | 43      |                   |             |                          |                            | 2                         |
|                |             |                                        |            |                   |            |              |              |                          |              | 7            |                        | 17      |                   |             | 1                        |                            | 1                         |
|                |             |                                        |            |                   |            |              |              |                          |              |              |                        | 20      |                   |             |                          |                            | 3                         |
|                |             |                                        |            |                   |            |              |              |                          |              |              |                        | 9       |                   |             |                          |                            | 1                         |
|                |             |                                        |            |                   |            |              |              | 3                        |              |              |                        | 21      |                   |             |                          |                            | 7                         |
|                |             |                                        |            |                   |            |              |              |                          |              |              |                        | 20      |                   |             |                          |                            |                           |
|                |             |                                        |            |                   |            |              |              | 1                        |              |              |                        | 18      |                   |             |                          |                            | 2                         |
|                |             |                                        |            |                   |            |              |              |                          | 7            |              |                        | 64      |                   |             |                          |                            | 8                         |
|                |             |                                        |            |                   |            |              |              |                          |              |              |                        | 10      |                   |             |                          |                            | 6                         |
|                |             |                                        |            |                   |            |              |              |                          |              |              |                        | 62      |                   |             |                          |                            |                           |
|                |             |                                        |            |                   |            |              |              |                          |              |              |                        | 33      |                   |             |                          |                            | 1                         |
|                |             |                                        |            |                   |            |              | 5            |                          |              |              |                        | 39      |                   |             | 4                        |                            |                           |
|                |             |                                        |            |                   |            |              |              |                          |              |              |                        | 25      |                   |             |                          |                            |                           |
|                |             |                                        |            |                   |            |              |              |                          |              |              |                        | 39      |                   |             |                          |                            |                           |
|                |             |                                        |            |                   |            |              |              |                          |              |              |                        | 25      |                   |             |                          |                            |                           |
|                |             |                                        |            |                   |            |              |              |                          |              |              |                        | 28      |                   |             |                          |                            | 3                         |
|                |             |                                        |            |                   |            |              |              |                          |              |              |                        | 22      |                   |             |                          |                            | 1                         |
|                |             |                                        |            |                   |            |              | 3            |                          |              |              |                        | 47      |                   |             |                          |                            | 1                         |
|                |             |                                        |            |                   |            |              |              |                          |              |              |                        | 25      |                   |             |                          |                            | 10                        |
|                |             |                                        |            |                   |            |              |              |                          |              |              |                        | 60      |                   |             |                          |                            | 3                         |
|                |             |                                        |            |                   |            |              |              |                          |              |              |                        | 15      |                   |             |                          |                            | 3                         |
|                |             |                                        |            |                   |            |              |              |                          |              |              |                        | 15      |                   |             |                          |                            |                           |
|                |             |                                        |            |                   |            |              |              |                          |              |              |                        | 31      |                   |             |                          |                            | 2                         |
|                |             |                                        |            |                   |            |              |              |                          |              |              |                        | 57      |                   |             |                          |                            |                           |
|                |             |                                        |            |                   |            |              |              |                          |              |              |                        | 20      |                   |             |                          |                            |                           |
|                |             |                                        |            |                   |            |              |              |                          |              |              |                        | 18      |                   |             |                          |                            | 1                         |
|                |             |                                        |            |                   |            |              |              |                          |              |              |                        | 2222    | 22                | 12          | 9                        | 1                          | 95                        |
|                |             | 26                                     | 29         | 6                 | 9          | 10           | 19           | 24                       | 67           | 51           | 5                      |         |                   |             |                          |                            |                           |











No. IV.—RECENSEMENT PERSONNEL DU BAS-CANADA,

| CITES ET COMTES.          | Professions, Métiers et Occupations, 1851-2. |             |                |            |            |             |             |                    |               |                |                          |                                   |
|---------------------------|----------------------------------------------|-------------|----------------|------------|------------|-------------|-------------|--------------------|---------------|----------------|--------------------------|-----------------------------------|
|                           | Homéopathes.                                 | Hortlogers. | Horticulteurs. | Hôteliers. | Huissiers. | Imprimeurs. | Ingénieurs. | Ingénieurs civils. | Instituteurs. | Institutrices. | Inspecteurs des chemins. | Inspecteurs et mesureurs de bois. |
| 1 Cité de Montréal,.....  | 2                                            | 13          | 1              | 15         | 18         | 56          | 65          | 5                  | 10            | 10             | 1                        | 2                                 |
| 2 Cité de Québec,.....    | 1                                            | 21          | ...            | 39         | 10         | 117         | 30          | 3                  | 58            | 13             | 1                        | 48                                |
| 3 Beauharnois .....       |                                              |             |                | 1          | 9          | 2           | 5           |                    | 93            | 7              |                          |                                   |
| 4 Beloechasse .....       |                                              |             |                |            | 8          |             | 2           |                    | 16            | 25             |                          | 1                                 |
| 5 Berthier .....          |                                              |             |                |            | 8          |             | 4           |                    | 44            | 18             |                          | 4                                 |
| 6 Bonaventure .....       |                                              | 4           |                |            |            |             |             |                    | 16            | 2              |                          |                                   |
| 7 Chambly .....           |                                              | 2           |                |            | 10         |             | 19          |                    | 30            | 20             |                          |                                   |
| 8 Champlain .....         |                                              |             |                |            | 2          | 1           | 2           |                    | 11            | 22             |                          | 3                                 |
| 9 Dorchester .....        |                                              | 5           |                |            | 14         |             | 10          |                    | 31            | 71             |                          | 3                                 |
| 10 Drummond .....         |                                              |             |                |            | 1          |             |             |                    | 11            | 7              |                          |                                   |
| 11 Gaspé .....            |                                              |             |                |            | 1          |             |             |                    | 14            |                |                          |                                   |
| 12 Huntingdon .....       |                                              | 9           |                | 1          | 10         |             | 11          |                    | 58            | 28             |                          |                                   |
| 13 Kamouraska .....       |                                              | 2           |                | 3          | 9          |             |             |                    | 20            | 30             |                          |                                   |
| 14 Leinster .....         |                                              |             |                |            | 7          | 1           |             |                    | 41            | 22             |                          |                                   |
| 15 L'Islet .....          |                                              | 3           |                | 2          | 7          |             | 1           |                    | 27            | 30             |                          | 1                                 |
| 16 Lotbinière .....       |                                              |             |                |            | 7          |             | 2           |                    | 24            | 26             |                          |                                   |
| 17 Mégantic .....         |                                              | 1           |                |            | 3          |             |             |                    | 13            | 6              |                          |                                   |
| 18 Missisquoi .....       |                                              |             |                |            | 5          |             |             |                    | 52            | 5              |                          |                                   |
| 19 Montmorency .....      |                                              |             |                |            |            |             |             |                    | 12            | 15             |                          |                                   |
| 20 Montréal .....         |                                              | 3           |                |            | 10         |             | 8           |                    | 23            | 24             |                          | 1                                 |
| 21 Nicolet .....          |                                              | 2           |                |            | 8          |             |             |                    | 29            | 12             |                          |                                   |
| 22 Outaouais .....        |                                              | 1           |                |            | 6          |             | 2           |                    | 15            | 10             |                          |                                   |
| 23 Portneuf .....         |                                              | 3           |                |            | 3          |             | 1           |                    | 28            | 11             |                          |                                   |
| 24 Québec .....           |                                              |             |                |            |            |             | 4           |                    | 30            | 18             |                          |                                   |
| 25 Richelieu .....        |                                              | 1           |                |            | 9          |             | 22          |                    | 10            | 15             |                          |                                   |
| 26 Rimouski .....         |                                              | 2           |                | 3          | 9          |             | 1           |                    | 21            | 26             |                          | 4                                 |
| 27 Rouville .....         |                                              | 3           |                |            | 15         |             |             |                    | 58            | 16             |                          |                                   |
| 28 St. Maurice .....      |                                              | 3           |                |            | 7          |             | 1           |                    | 20            | 3              |                          | 3                                 |
| 29 Saguenay .....         |                                              | 1           |                | 9          | 10         | 1           | 5           |                    | 43            | 13             |                          | 3                                 |
| 30 St. Hyacinthe .....    |                                              | 1           |                | 4          | 12         |             | 8           |                    | 34            | 35             |                          |                                   |
| 31 Shefford .....         |                                              | 7           |                | 1          | 5          |             | 1           |                    | 31            | 17             |                          |                                   |
| 32 Sherbrooke .....       |                                              | 7           |                |            | 4          | 13          | 19          |                    | 35            | 1              |                          |                                   |
| 33 Stanstead .....        |                                              | 2           |                |            | 5          | 4           | 1           |                    | 50            | 32             |                          |                                   |
| 34 Terrebonne .....       |                                              | 2           |                | 2          | 12         |             | 1           |                    | 25            | 23             |                          |                                   |
| 35 Deux-Montagnes .....   |                                              | 1           |                |            | 9          |             |             |                    | 24            | 22             |                          |                                   |
| 36 Val-d'Audouville ..... |                                              |             |                | 3          | 11         |             |             |                    | 42            | 10             |                          |                                   |
| 37 Verchères .....        |                                              |             |                |            | 4          |             |             |                    | 20            | 25             |                          |                                   |
| 38 Yamaska .....          |                                              |             |                |            | 5          |             |             |                    | 17            | 14             |                          |                                   |
|                           | 3                                            | 99          | 1              | 83         | 273        | 195         | 225         | 8                  | 1136          | 699            | 2                        | 73                                |

PROFESSIONS, MÉTIERS ET OCCUPATIONS, 1851-2.

| Interprètes des sauvages. | Professions, Métiers et Occupations, 1851-2. |             |             |              |           |           |           |                         |               |         |                   |              |                   |                   |                   |               |                 |
|---------------------------|----------------------------------------------|-------------|-------------|--------------|-----------|-----------|-----------|-------------------------|---------------|---------|-------------------|--------------|-------------------|-------------------|-------------------|---------------|-----------------|
|                           | Inspecteurs.                                 | Jardiniers. | Joailliers. | Journaliers. | Laitiers. | Laitiers. | Laveuses. | Libraires et Papetiers. | Lithographes. | Maçons. | Maçons en brique. | Machinistes. | Maîtres de danse. | Maîtres de havre. | Maîtres de poste. | Manchonniers. | Manufacturiers. |
| .....                     | 2                                            | 53          | 19          | 1251         | 2         | 18        | 45        | 27                      | 1             | 117     | 30                | 9            | 2                 | 1                 | 1                 | 16            | 3               |
| .....                     | 4                                            | 26          | 3           | 1242         | 2         | 45        | 25        | 9                       | ...           | 169     | 19                | 7            | 1                 | 1                 | 1                 | 17            | 2               |
| .....                     |                                              |             | 4           | 210          |           |           |           |                         |               | 66      | 3                 | 2            |                   |                   | 14                |               | 2               |
| .....                     |                                              |             |             | 1405         |           |           |           |                         |               | 15      |                   |              |                   |                   | 4                 | 1             |                 |
| .....                     |                                              |             |             | 3591         |           |           |           |                         |               | 24      |                   |              |                   |                   | 11                | 5             |                 |
| .....                     |                                              |             |             | 1007         |           |           |           |                         |               | 9       |                   |              |                   |                   | 5                 |               |                 |
| .....                     |                                              |             |             | 1714         | 1         |           |           |                         |               | 33      |                   |              |                   |                   | 4                 |               |                 |
| .....                     |                                              |             |             | 1713         |           |           |           |                         |               | 12      |                   |              |                   |                   | 4                 |               |                 |
| .....                     |                                              |             | 3           | 3116         |           |           |           |                         |               | 1       |                   |              |                   |                   | 8                 |               |                 |
| .....                     |                                              |             | 2           | 1231         |           |           |           |                         |               |         |                   |              |                   |                   | 6                 |               |                 |
| .....                     |                                              |             |             | 513          |           |           |           |                         |               | 5       |                   |              |                   |                   | 5                 |               |                 |
| .....                     |                                              |             | 4           | 4637         |           |           |           |                         |               | 56      |                   | 5            |                   |                   | 7                 |               |                 |
| .....                     |                                              |             |             | 1466         |           |           |           |                         |               | 10      |                   |              |                   |                   | 3                 |               |                 |
| .....                     |                                              |             |             | 2532         |           |           |           |                         |               | 16      |                   |              |                   |                   | 3                 |               |                 |
| .....                     |                                              |             |             | 1988         |           |           |           |                         |               | 19      |                   |              |                   |                   | 4                 |               |                 |
| .....                     |                                              |             |             | 1153         |           |           |           |                         |               | 10      | 2                 |              |                   |                   | 6                 | 1             |                 |
| .....                     |                                              |             |             | 690          |           |           |           |                         |               | 27      | 3                 |              |                   |                   | 5                 |               |                 |
| .....                     |                                              |             |             | 1089         |           |           |           |                         |               | 19      |                   |              |                   |                   | 8                 |               |                 |
| .....                     |                                              |             |             | 970          |           |           |           |                         |               | 22      |                   |              |                   |                   | 1                 |               |                 |
| .....                     |                                              |             |             | 1468         |           |           |           |                         |               | 17      | 7                 |              |                   |                   | 10                |               | 3               |
| .....                     |                                              |             |             | 1499         |           |           |           |                         |               | 2       |                   |              |                   |                   | 5                 |               |                 |
| .....                     |                                              |             |             | 1437         |           |           |           |                         |               | 14      |                   |              |                   |                   | 14                |               |                 |
| .....                     |                                              |             | 1           | 1431         |           |           |           |                         |               | 13      | 2                 |              |                   |                   | 3                 |               |                 |
| .....                     |                                              |             |             | 1942         |           |           |           |                         |               |         |                   |              |                   |                   | 2                 |               |                 |
| .....                     |                                              |             |             | 2101         |           |           |           |                         |               | 20      | 6                 |              |                   |                   | 2                 |               |                 |
| .....                     |                                              |             |             | 1801         |           |           |           |                         |               | 9       |                   |              |                   |                   | 8                 |               |                 |
| .....                     |                                              |             | 2           | 1801         |           |           |           |                         |               | 28      |                   | 1            |                   |                   | 4                 |               |                 |
| .....                     |                                              |             |             | 2100         |           |           |           |                         |               | 4       |                   |              |                   |                   | 4                 |               |                 |
| .....                     |                                              |             |             | 1694         |           |           |           |                         |               | 38      | 4                 |              |                   |                   | 2                 |               |                 |
| .....                     |                                              |             |             | 1949         |           |           |           |                         |               | 44      | 3                 |              |                   |                   | 3                 | 1             |                 |
| .....                     |                                              |             |             | 924          |           |           |           |                         |               | 15      |                   |              |                   |                   | 3                 |               |                 |
| .....                     |                                              |             | 2           | 1872         |           |           |           |                         |               | 16      | 7                 |              |                   |                   | 9                 |               | 3               |
| .....                     |                                              |             |             | 1669         |           |           |           |                         |               | 6       |                   | 2            |                   |                   | 3                 |               |                 |
| .....                     |                                              |             |             | 2037         |           |           |           |                         |               | 45      |                   |              |                   |                   | 4                 |               | 2               |
| .....                     |                                              |             |             | 2469         |           |           |           |                         |               | 18      | 1                 |              |                   |                   | 7                 |               |                 |
| .....                     |                                              |             |             | 1125         |           |           |           |                         |               | 12      |                   |              |                   |                   | 9                 |               |                 |
| .....                     |                                              |             |             | 1390         |           |           |           |                         |               | 14      |                   |              |                   |                   | 3                 |               |                 |
| .....                     |                                              |             |             | 1138         |           |           |           |                         |               | 9       |                   |              |                   |                   | 5                 |               |                 |
| .....                     | 6                                            | 142         | 24          | 63365        | 5         | 63        | 70        | 36                      | 1             | 935     | 4                 | 26           | 1                 | 2                 | 203               | 7             | 15              |

## No. IV.—RECENSEMENT PERSONNEL DU BAS-CANADA,

| CITES ET COMTES.   | Malliers-Valisiers. | Marchands. | Marchands à commission. | Marchands de bois de construction. | Marchands de charbon. | Marchands de cuir. | Marchands de farine. | Marchands de glace. | Marchands de marine. | Marchands de musique. | Marchands de porcelaine et verrerie. | Marchands de provisions. |
|--------------------|---------------------|------------|-------------------------|------------------------------------|-----------------------|--------------------|----------------------|---------------------|----------------------|-----------------------|--------------------------------------|--------------------------|
| 1 Cité de Montréal | 2                   | 209        | 7                       | 14                                 |                       | 6                  | 5                    | 2                   | 2                    | 3                     | 6                                    | 9                        |
| 2 Cité de Québec   | 2                   | 265        | 5                       | 13                                 |                       | 7                  | 5                    |                     |                      | 15                    | 2                                    | 3                        |
| 3 Beauharnois      |                     | 92         |                         |                                    |                       |                    |                      |                     |                      |                       |                                      |                          |
| 4 Bellechasse      |                     | 52         |                         |                                    |                       |                    |                      |                     |                      |                       |                                      |                          |
| 5 Berthier         |                     | 87         |                         |                                    |                       |                    |                      |                     |                      |                       |                                      |                          |
| 6 Bonaventure      |                     | 23         |                         |                                    |                       |                    |                      |                     |                      |                       |                                      |                          |
| 7 Chambly          |                     | 25         |                         |                                    |                       |                    |                      |                     |                      |                       |                                      |                          |
| 8 Champlain        |                     | 38         |                         |                                    |                       |                    |                      |                     |                      |                       |                                      |                          |
| 9 Dorchester       |                     |            |                         |                                    |                       |                    |                      |                     |                      |                       |                                      |                          |
| 10 Drummond        |                     |            | 2                       |                                    |                       |                    |                      |                     |                      |                       |                                      |                          |
| 11 Gaspé           |                     | 22         |                         |                                    |                       |                    |                      |                     |                      |                       |                                      |                          |
| 12 Huntingdon      |                     | 68         |                         |                                    |                       |                    |                      |                     |                      |                       |                                      |                          |
| 13 Kamouraska      |                     | 48         |                         |                                    |                       |                    |                      |                     |                      |                       |                                      |                          |
| 14 Leinster        |                     |            | 1                       |                                    |                       |                    |                      |                     |                      |                       |                                      |                          |
| 15 L'Islet         |                     | 50         |                         |                                    |                       |                    |                      |                     |                      |                       |                                      |                          |
| 16 Lotbinière      |                     |            |                         |                                    |                       |                    |                      |                     |                      |                       |                                      |                          |
| 17 Mégantic        |                     |            |                         |                                    |                       |                    |                      |                     |                      |                       |                                      |                          |
| 18 Missisquoi      |                     |            |                         |                                    |                       |                    |                      |                     |                      |                       |                                      |                          |
| 19 Montmorency     |                     |            |                         |                                    |                       |                    |                      |                     |                      | 7                     |                                      |                          |
| 20 Montréal        |                     | 101        |                         |                                    |                       |                    |                      |                     |                      |                       |                                      |                          |
| 21 Nicolet         |                     | 54         |                         |                                    |                       |                    |                      |                     |                      |                       |                                      |                          |
| 22 Outaouais       |                     |            |                         |                                    |                       |                    |                      |                     |                      | 2                     |                                      |                          |
| 23 Portneuf        |                     |            |                         |                                    |                       |                    |                      |                     |                      |                       |                                      |                          |
| 24 Québec          |                     | 31         |                         |                                    |                       |                    |                      |                     |                      |                       |                                      |                          |
| 25 Richelieu       |                     |            | 1                       |                                    |                       |                    |                      |                     |                      |                       |                                      |                          |
| 26 Rimouski        |                     | 35         |                         |                                    |                       |                    |                      |                     |                      |                       |                                      |                          |
| 27 Rouville        |                     |            |                         |                                    |                       |                    |                      |                     |                      |                       |                                      |                          |
| 28 St. Maurice     |                     | 39         |                         |                                    |                       |                    |                      |                     |                      |                       |                                      |                          |
| 29 Saguenay        |                     | 125        | 4                       |                                    |                       |                    |                      |                     |                      |                       |                                      |                          |
| 30 St. Hyacinthe   |                     | 59         |                         |                                    |                       |                    |                      |                     |                      |                       |                                      |                          |
| 31 Shefford        |                     | 27         |                         |                                    |                       |                    |                      |                     |                      |                       |                                      |                          |
| 32 Sherbrooke      |                     |            |                         |                                    |                       |                    |                      |                     |                      |                       |                                      | 1                        |
| 33 Stanstead       |                     |            |                         |                                    |                       |                    |                      |                     |                      | 5                     |                                      |                          |
| 34 Terrebonne      |                     | 43         |                         |                                    |                       |                    |                      |                     |                      | 3                     |                                      |                          |
| 35 Deux-Montagnes  |                     | 37         | 1                       |                                    |                       |                    |                      |                     |                      | 7                     |                                      |                          |
| 36 Vaudreuil       |                     | 68         |                         |                                    |                       |                    |                      |                     |                      | 2                     |                                      |                          |
| 37 Verchères       |                     | 29         |                         |                                    |                       |                    |                      |                     |                      | 1                     |                                      |                          |
| 38 Yamaska         |                     | 30         |                         |                                    |                       |                    |                      |                     |                      |                       | 2                                    |                          |
|                    | 4                   | 1657       | 12                      | 36                                 |                       | 13                 | 10                   | 2                   | 17                   | 5                     | 5                                    | 13                       |

## PROFESSIONS, MÉTIERS ET OCCUPATIONS, 1851-2.

| Marchands de cigares. | Marchands de thé. | Marchands de vin. | Marchands de volaille. | Marchands de bière. | Marchands d'habits. | Marchands de fantaisie. | Maréchaux-Ferrants. | Magistrats de police. | Mécaniciens. | Missionnaires chez les Sauvages. | Matelassiers. | Médecins et chirurgiens. | Médecins vétérinaires. | Menuisiers. | Menuisiers. | Meubliers. | Meubliers-Tapisiers. | Menuisiers. |
|-----------------------|-------------------|-------------------|------------------------|---------------------|---------------------|-------------------------|---------------------|-----------------------|--------------|----------------------------------|---------------|--------------------------|------------------------|-------------|-------------|------------|----------------------|-------------|
| 18                    |                   |                   |                        |                     |                     | 1                       | 5                   | 1                     | 14           |                                  | 3             | 49                       | 2                      | 215         | 81          |            | 4                    | 14          |
| 10                    |                   | 8                 | 2                      | 3                   |                     | 1                       | 5                   | 1                     | 9            |                                  | 3             | 33                       |                        | 610         | 87          |            | 6                    |             |
|                       |                   |                   |                        |                     | 5                   |                         |                     |                       |              |                                  |               | 19                       |                        | 79          | 11          |            |                      | 31          |
|                       |                   |                   |                        |                     | 5                   |                         |                     |                       |              |                                  |               | 7                        |                        | 100         | 2           |            |                      | 9           |
|                       |                   |                   |                        |                     |                     |                         | 1                   |                       |              |                                  |               | 21                       |                        | 127         |             |            |                      | 34          |
|                       | 1                 |                   |                        |                     |                     |                         |                     |                       |              |                                  |               |                          |                        | 19          |             |            |                      | 9           |
|                       |                   |                   |                        |                     |                     |                         |                     |                       |              |                                  |               | 12                       |                        | 77          |             |            |                      | 10          |
|                       |                   |                   |                        |                     |                     |                         |                     |                       |              |                                  |               | 6                        |                        |             |             |            |                      | 16          |
|                       |                   |                   |                        |                     |                     |                         |                     |                       |              |                                  |               | 15                       |                        | 182         | 2           |            |                      | 34          |
|                       |                   |                   |                        |                     |                     |                         |                     |                       | 2            |                                  |               | 6                        |                        |             | 1           |            |                      | 22          |
|                       |                   |                   |                        |                     |                     |                         |                     |                       |              |                                  |               | 2                        |                        |             |             |            |                      | 3           |
|                       |                   |                   |                        |                     | 1                   |                         |                     |                       |              |                                  |               | 14                       |                        | 128         | 4           |            |                      | 15          |
|                       |                   |                   |                        |                     |                     |                         |                     |                       |              |                                  |               | 16                       |                        | 96          | 1           |            |                      | 10          |
|                       |                   |                   |                        |                     |                     |                         |                     |                       |              |                                  |               | 14                       |                        | 241         | 4           |            |                      | 49          |
|                       |                   |                   |                        |                     |                     |                         |                     |                       |              |                                  |               | 7                        |                        | 129         |             |            |                      | 17          |
|                       |                   |                   |                        |                     |                     |                         | 1                   |                       |              |                                  |               | 4                        |                        | 57          |             |            |                      | 15          |
|                       |                   |                   |                        |                     |                     |                         |                     |                       |              |                                  |               | 5                        |                        | 6           | 1           |            |                      | 32          |
|                       |                   |                   |                        |                     | 7                   |                         |                     |                       | 9            |                                  |               | 14                       |                        | 6           | 24          |            |                      | 14          |
|                       |                   |                   |                        |                     |                     |                         |                     |                       |              |                                  |               | 3                        |                        | 46          |             |            |                      | 15          |
|                       |                   |                   |                        |                     |                     |                         | 2                   |                       |              |                                  |               | 5                        |                        | 164         | 13          |            |                      | 6           |
|                       |                   |                   |                        |                     | 2                   |                         |                     |                       |              |                                  |               | 4                        |                        | 81          | 1           |            |                      | 19          |
|                       |                   |                   |                        |                     |                     |                         |                     |                       |              |                                  |               | 7                        |                        | 15          | 4           |            |                      | 17          |
|                       |                   |                   |                        |                     |                     |                         |                     |                       |              |                                  |               | 5                        |                        | 77          | 1           |            |                      | 19          |
|                       |                   |                   |                        |                     |                     |                         | 1                   |                       |              |                                  |               | 4                        |                        |             |             |            |                      | 12          |
|                       |                   |                   |                        |                     |                     |                         |                     |                       |              |                                  |               | 22                       |                        | 105         | 3           |            |                      | 14          |
|                       |                   |                   |                        |                     |                     |                         |                     |                       | 2            |                                  |               | 7                        |                        | 51          |             |            |                      | 19          |
|                       |                   |                   |                        |                     |                     |                         |                     |                       |              |                                  |               | 12                       |                        | 193         | 8           |            |                      | 14          |
|                       |                   |                   |                        |                     |                     |                         |                     |                       |              |                                  |               | 5                        |                        | 52          |             |            |                      | 20          |
|                       |                   |                   |                        |                     |                     |                         |                     |                       | 2            |                                  |               | 14                       |                        | 162         |             |            |                      | 21          |
|                       |                   |                   |                        |                     |                     |                         |                     |                       |              |                                  |               | 13                       |                        | 244         | 5           |            |                      | 9           |
|                       |                   |                   |                        |                     | 5                   |                         |                     |                       | 6            |                                  |               | 5                        |                        | 20          | 5           |            |                      | 22          |
|                       |                   |                   |                        |                     | 3                   |                         |                     |                       | 10           |                                  |               | 17                       |                        | 42          | 26          |            |                      | 23          |
|                       |                   |                   |                        |                     | 7                   |                         |                     |                       | 14           |                                  |               | 21                       |                        | 54          | 9           |            |                      | 19          |
|                       |                   |                   |                        |                     |                     |                         |                     |                       |              |                                  |               | 14                       |                        | 151         | 3           |            |                      | 10          |
|                       |                   |                   |                        |                     | 2                   |                         |                     |                       |              |                                  |               | 2                        |                        | 99          | 3           |            |                      | 27          |
|                       |                   |                   |                        |                     | 1                   |                         |                     |                       |              |                                  |               | 10                       | 1                      | 125         | 3           |            |                      | 4           |
|                       |                   |                   |                        |                     |                     |                         |                     |                       |              |                                  |               | 8                        |                        | 108         |             |            |                      | 20          |
|                       |                   |                   |                        |                     |                     |                         |                     |                       |              |                                  |               | 9                        |                        | 62          | 9           |            |                      | 9           |
| 29                    |                   | 8                 | 4                      | 3                   | 38                  | 2                       | 15                  | 2                     | 76           |                                  | 8             | 410                      | 3                      | 3923        | 311         | 10         | 667                  |             |



No. IV.—RECENSEMENT PERSONNEL DU BAS-CANADA,

| CITES ET COMTES.        | Pilotes.                 | Platriers. | Plombiers. | Polisseurs. | Portefaix. | Potassiers. | Potiers. | Pouleurs. | Préposés de la douane. | Propriétaires de bateaux à vapeur. | Propriétaires de diligences. | Propriétaires d'écuries de livrée. |
|-------------------------|--------------------------|------------|------------|-------------|------------|-------------|----------|-----------|------------------------|------------------------------------|------------------------------|------------------------------------|
|                         | 1 Cité de Montréal,..... | 14         | 28         | 9           | 4          | .....       | 3        | .....     | 3                      | 4                                  | .....                        | .....                              |
| 2 Cité de Québec,.....  | 67                       | 32         | 6          | 3           | .....      | 2           | .....    | 21        | 5                      | .....                              | .....                        | 4                                  |
| 3 Beauharnois .....     | 1                        | .....      | .....      | .....       | 2          | .....       | 2        | 3         | 1                      | .....                              | .....                        | .....                              |
| 4 Bellechasse .....     | .....                    | .....      | .....      | .....       | .....      | .....       | .....    | .....     | .....                  | .....                              | .....                        | .....                              |
| 5 Berthier .....        | .....                    | 2          | .....      | .....       | .....      | .....       | .....    | 2         | .....                  | .....                              | .....                        | .....                              |
| 6 Bonaventure .....     | .....                    | 1          | .....      | .....       | 3          | .....       | .....    | .....     | .....                  | .....                              | .....                        | .....                              |
| 7 Chambly .....         | .....                    | .....      | .....      | .....       | .....      | 3           | .....    | .....     | .....                  | .....                              | .....                        | .....                              |
| 8 Champlain .....       | .....                    | .....      | .....      | .....       | .....      | .....       | .....    | 1         | .....                  | .....                              | .....                        | .....                              |
| 9 Dorchester .....      | 25                       | .....      | .....      | .....       | .....      | 3           | .....    | 1         | .....                  | .....                              | .....                        | .....                              |
| 10 Drummond .....       | 26                       | 4          | .....      | .....       | .....      | 1           | .....    | .....     | .....                  | .....                              | .....                        | .....                              |
| 11 Gaspé .....          | .....                    | .....      | .....      | .....       | .....      | .....       | .....    | .....     | .....                  | .....                              | .....                        | .....                              |
| 12 Huntingdon .....     | .....                    | 1          | .....      | .....       | 1          | 2           | .....    | .....     | .....                  | .....                              | .....                        | .....                              |
| 13 Kamouraska .....     | 10                       | .....      | .....      | .....       | .....      | .....       | .....    | 3         | .....                  | .....                              | .....                        | .....                              |
| 14 Leinster .....       | .....                    | .....      | .....      | .....       | .....      | .....       | .....    | 3         | .....                  | .....                              | .....                        | .....                              |
| 15 L'Islet .....        | 7                        | .....      | .....      | .....       | .....      | .....       | .....    | 3         | .....                  | .....                              | .....                        | .....                              |
| 16 Lotbinière .....     | .....                    | .....      | .....      | .....       | .....      | .....       | .....    | .....     | .....                  | .....                              | .....                        | .....                              |
| 17 Mégantic .....       | .....                    | .....      | .....      | .....       | .....      | .....       | 1        | .....     | .....                  | .....                              | .....                        | .....                              |
| 18 Missisquoi .....     | .....                    | 2          | .....      | .....       | .....      | .....       | .....    | .....     | .....                  | .....                              | .....                        | .....                              |
| 19 Montmorency .....    | .....                    | .....      | .....      | .....       | .....      | .....       | .....    | .....     | .....                  | .....                              | .....                        | .....                              |
| 20 Montréal .....       | 7                        | 3          | .....      | .....       | .....      | .....       | .....    | .....     | .....                  | .....                              | .....                        | .....                              |
| 21 Nicolet .....        | 2                        | 1          | .....      | .....       | .....      | .....       | .....    | .....     | .....                  | .....                              | .....                        | .....                              |
| 22 Outaouais .....      | 3                        | .....      | .....      | .....       | .....      | .....       | .....    | .....     | .....                  | .....                              | .....                        | .....                              |
| 23 Portneuf .....       | .....                    | .....      | .....      | .....       | .....      | .....       | .....    | .....     | .....                  | .....                              | .....                        | .....                              |
| 24 Québec .....         | .....                    | .....      | .....      | .....       | .....      | .....       | .....    | .....     | .....                  | .....                              | .....                        | .....                              |
| 25 Richelieu .....      | 10                       | 4          | .....      | .....       | .....      | .....       | .....    | 13        | .....                  | .....                              | .....                        | .....                              |
| 26 Rimouski .....       | 44                       | .....      | .....      | .....       | .....      | .....       | .....    | .....     | .....                  | .....                              | .....                        | .....                              |
| 27 Rouville .....       | .....                    | 1          | .....      | .....       | .....      | .....       | .....    | 2         | .....                  | .....                              | .....                        | .....                              |
| 28 St. Maurice .....    | 3                        | .....      | .....      | .....       | .....      | .....       | .....    | 1         | .....                  | .....                              | .....                        | .....                              |
| 29 Saguenay .....       | 5                        | .....      | .....      | .....       | .....      | .....       | .....    | 2         | .....                  | .....                              | .....                        | .....                              |
| 30 St. Hyacinthe .....  | .....                    | .....      | .....      | .....       | .....      | .....       | .....    | .....     | .....                  | .....                              | .....                        | .....                              |
| 31 Shefford .....       | .....                    | 1          | .....      | .....       | .....      | .....       | .....    | .....     | .....                  | .....                              | .....                        | 1                                  |
| 32 Sherbrooke .....     | .....                    | .....      | .....      | .....       | .....      | .....       | 2        | 1         | .....                  | .....                              | .....                        | .....                              |
| 33 Stanstead .....      | .....                    | 1          | .....      | .....       | 1          | .....       | .....    | .....     | .....                  | .....                              | .....                        | .....                              |
| 34 Terrebonne .....     | .....                    | .....      | .....      | .....       | .....      | .....       | .....    | .....     | .....                  | .....                              | .....                        | .....                              |
| 35 Deux-Montagnes ..... | 3                        | 3          | 1          | .....       | .....      | .....       | .....    | 4         | .....                  | .....                              | .....                        | .....                              |
| 36 Vaudreuil .....      | .....                    | .....      | .....      | .....       | .....      | .....       | .....    | 1         | .....                  | .....                              | .....                        | .....                              |
| 37 Verchères .....      | 1                        | .....      | .....      | .....       | .....      | .....       | .....    | .....     | .....                  | .....                              | .....                        | .....                              |
| 38 Yamaska .....        | .....                    | .....      | .....      | .....       | .....      | .....       | .....    | 1         | .....                  | .....                              | .....                        | .....                              |
|                         | 288                      | 85         | 15         | 7           | 8          | 16          | 38       | 29        | 11                     | .....                              | .....                        | 1 8                                |

PROFESSIONS, MÉTIERS ET OCCUPATIONS, 1851-2.

| Propriétaires de moulins. | Papetiers. | Posant des appareils de gaz. | Prêteurs sur gages. | Prêtres, ecclésiastiques et autres ministres de la Religion. | Propriétaires de quais. | Rédacteurs. | Regrattiers. | Relieurs. | Rentiers. | Sages-femmes. | Saucissiers. | Savonniers. | Scieurs. | Sculpteurs et Doreurs. | Selliers et Harnacheurs. | Serruriers. | Servantes. |
|---------------------------|------------|------------------------------|---------------------|--------------------------------------------------------------|-------------------------|-------------|--------------|-----------|-----------|---------------|--------------|-------------|----------|------------------------|--------------------------|-------------|------------|
| .....                     | .....      | 2                            | 1                   | 52                                                           | 1                       | 8           | 30           | 24        | 20        | 4             | 4            | 8           | 66       | 23                     | 48                       | 1           | 915        |
| .....                     | .....      | 2                            | .....               | 40                                                           | .....                   | 6           | 24           | 16        | 12        | 2             | 10           | .....       | 186      | 21                     | 29                       | 1           | 1126       |
| .....                     | .....      | .....                        | .....               | 27                                                           | .....                   | .....       | .....        | .....     | 57        | 1             | .....        | .....       | 26       | .....                  | 18                       | .....       | 339        |
| .....                     | .....      | .....                        | .....               | 12                                                           | .....                   | .....       | .....        | .....     | 301       | .....         | .....        | .....       | .....    | .....                  | 3                        | .....       | 519        |
| .....                     | .....      | .....                        | .....               | 20                                                           | .....                   | .....       | .....        | .....     | 286       | .....         | .....        | .....       | 1        | .....                  | .....                    | .....       | 315        |
| .....                     | .....      | .....                        | .....               | 6                                                            | .....                   | .....       | .....        | .....     | .....     | 1             | .....        | .....       | .....    | 1                      | .....                    | .....       | 183        |
| .....                     | .....      | .....                        | .....               | 22                                                           | .....                   | .....       | .....        | .....     | 183       | .....         | .....        | .....       | 4        | .....                  | .....                    | .....       | 317        |
| .....                     | .....      | .....                        | .....               | 9                                                            | .....                   | .....       | .....        | .....     | 6         | .....         | .....        | .....       | 4        | .....                  | .....                    | .....       | 88         |
| .....                     | .....      | .....                        | .....               | 21                                                           | .....                   | .....       | .....        | .....     | 308       | .....         | .....        | .....       | 15       | .....                  | 26                       | .....       | 602        |
| .....                     | .....      | .....                        | .....               | 8                                                            | .....                   | .....       | .....        | .....     | 3         | .....         | .....        | .....       | 1        | .....                  | 2                        | .....       | 136        |
| .....                     | .....      | .....                        | .....               | 10                                                           | .....                   | .....       | .....        | .....     | .....     | .....         | .....        | .....       | .....    | .....                  | .....                    | .....       | 168        |
| .....                     | .....      | .....                        | .....               | 18                                                           | .....                   | .....       | .....        | .....     | 222       | .....         | .....        | .....       | 6        | .....                  | 11                       | .....       | 210        |
| .....                     | .....      | .....                        | .....               | 8                                                            | .....                   | .....       | .....        | .....     | 146       | .....         | .....        | .....       | 1        | .....                  | 3                        | .....       | 268        |
| .....                     | .....      | .....                        | .....               | 27                                                           | .....                   | .....       | .....        | .....     | 255       | .....         | .....        | .....       | 7        | .....                  | 8                        | .....       | 226        |
| .....                     | .....      | .....                        | .....               | 11                                                           | .....                   | .....       | .....        | .....     | 20        | .....         | .....        | .....       | 3        | .....                  | 7                        | .....       | 438        |
| .....                     | .....      | .....                        | .....               | 11                                                           | .....                   | .....       | .....        | .....     | 78        | .....         | .....        | .....       | 4        | .....                  | .....                    | .....       | 150        |
| .....                     | .....      | .....                        | .....               | 11                                                           | .....                   | .....       | .....        | .....     | 1         | .....         | .....        | .....       | .....    | .....                  | .....                    | .....       | 136        |
| .....                     | .....      | .....                        | .....               | 16                                                           | .....                   | .....       | .....        | .....     | 13        | .....         | .....        | .....       | .....    | .....                  | 15                       | .....       | 65         |
| .....                     | .....      | .....                        | .....               | 12                                                           | .....                   | .....       | .....        | .....     | .....     | .....         | .....        | .....       | .....    | .....                  | .....                    | .....       | 212        |
| .....                     | .....      | .....                        | .....               | 10                                                           | .....                   | .....       | .....        | .....     | 207       | .....         | .....        | .....       | 18       | .....                  | 8                        | .....       | 464        |
| .....                     | .....      | .....                        | .....               | 17                                                           | .....                   | .....       | .....        | .....     | 97        | .....         | .....        | .....       | .....    | .....                  | 2                        | .....       | 162        |
| .....                     | .....      | .....                        | .....               | 16                                                           | .....                   | .....       | .....        | .....     | 7         | .....         | .....        | .....       | .....    | .....                  | .....                    | .....       | 199        |
| .....                     | .....      | .....                        | .....               | 12                                                           | .....                   | .....       | .....        | .....     | 9         | .....         | .....        | .....       | .....    | .....                  | .....                    | .....       | 69         |
| .....                     | .....      | .....                        | .....               | 10                                                           | .....                   | .....       | .....        | .....     | 51        | .....         | .....        | .....       | .....    | .....                  | .....                    | .....       | 546        |
| .....                     | .....      | .....                        | .....               | 8                                                            | .....                   | .....       | .....        | .....     | 311       | .....         | .....        | .....       | .....    | 1                      | 8                        | .....       | 342        |
| .....                     | .....      | .....                        | .....               | 7                                                            | .....                   | .....       | .....        | .....     | 44        | .....         | .....        | .....       | .....    | .....                  | 4                        | .....       | 146        |
| .....                     | .....      | .....                        | .....               | 17                                                           | .....                   | .....       | .....        | .....     | 197       | .....         | .....        | .....       | .....    | 7                      | 7                        | .....       | 185        |
| .....                     | .....      | .....                        | .....               | 11                                                           | .....                   | .....       | .....        | .....     | 5         | .....         | .....        | .....       | .....    | 2                      | 2                        | .....       | 130        |
| .....                     | .....      | .....                        | .....               | 15                                                           | .....                   | .....       | .....        | .....     | 65        | .....         | .....        | .....       | .....    | 4                      | 14                       | .....       | 309        |
| .....                     | .....      | .....                        | .....               | 23                                                           | .....                   | .....       | .....        | .....     | 270       | .....         | .....        | .....       | .....    | 3                      | 8                        | .....       | 280        |
| .....                     | .....      | .....                        | .....               | 14                                                           | .....                   | .....       | .....        | .....     | 27        | .....         | .....        | .....       | 22       | .....                  | 2                        | .....       | 257        |
| .....                     | .....      | .....                        | .....               | 30                                                           | .....                   | .....       | .....        | .....     | 8         | .....         | .....        | .....       | .....    | 8                      | 10                       | .....       | 234        |
| .....                     | .....      | .....                        | .....               | 20                                                           | .....                   | .....       | .....        | .....     | 4         | .....         | .....        | .....       | .....    | 5                      | 8                        | .....       | 117        |
| .....                     | .....      | .....                        | .....               | 16                                                           | .....                   | .....       | .....        | .....     | 185       | .....         | .....        | .....       | .....    | 3                      | 11                       | .....       | 178        |
| .....                     | .....      | .....                        | .....               | 20                                                           | .....                   | .....       | .....        | .....     | 116       | .....         | .....        | .....       | .....    | .....                  | 4                        | .....       | 377        |
| .....                     | .....      | .....                        | .....               | 16                                                           | .....                   | .....       | .....        | .....     | 175       | .....         | .....        | .....       | .....    | 1                      | 12                       | .....       | 205        |
| .....                     | .....      | .....                        | .....               | 10                                                           | .....                   | .....       | .....        | .....     | 109       | .....         | .....        | .....       | .....    | 3                      | 1                        | .....       | 112        |
| .....                     | .....      | .....                        | .....               | 7                                                            | .....                   | .....       | .....        | .....     | 72        | .....         | .....        | .....       | .....    | 1                      | 3                        | .....       | 37         |
| .....                     | .....      | 4                            | 1                   | 620                                                          | 1                       | 14          | 54           | 40        | 3870      | 8             | 14           | 8           | 402      | 45                     | 273                      | 3           | 10812      |





---

APPENDICE

DU

Recensement du Canada,

No. 9.

---

HAUT-CANADA.

Décès et causes des Décès.

---



No. V.—RECENSEMENT PERSONNEL DU HAUT-CANADA,

| COMTES ET CITES.  | MALADIES EPIDÉMIQUES, ENDÉMIQUES |                        |           |             |             |        |          |            |           |             |
|-------------------|----------------------------------|------------------------|-----------|-------------|-------------|--------|----------|------------|-----------|-------------|
|                   | Petite vérole.                   | Petite vérole volante. | Rougeole. | Scarlatine. | Coqueluche. | Croup. | Aphthes. | Pemphigus. | Diarrhée. | Dysentérie. |
| 1 Addington       |                                  |                        | 3         | 18          | 4           | 7      |          |            |           | 4           |
| 2 Brant           | 1                                | 1                      |           | 5           | 1           | 7      |          |            |           | 28          |
| 3 Bruce           |                                  |                        |           |             |             |        |          |            |           | 7           |
| 4 Carleton        |                                  |                        | 5         |             | 6           | 4      |          |            |           | 5           |
| 5 Dundas          |                                  |                        | 1         |             | 1           | 5      |          | 1          |           | 2           |
| 6 Durham          |                                  |                        | 3         | 2           | 4           | 2      |          |            |           | 2           |
| 7 Elgin           |                                  |                        |           |             |             |        | 4        |            | 4         | 10          |
| 8 Essex           |                                  |                        |           |             |             | 6      | 1        |            | 1         | 4           |
| 9 Frontenac       |                                  |                        | 2         | 2           | 2           | 4      | 2        |            | 2         |             |
| 10 Glengarry      | 1                                |                        | 3         | 3           | 4           | 2      |          |            |           | 5           |
| 11 Grey           |                                  |                        | 1         | 2           | 2           | 1      | 1        | 2          | 1         |             |
| 12 Grenville      | 1                                |                        | 13        | 5           | 2           | 4      | 4        |            |           | 1           |
| 13 Haldimand      |                                  |                        | 4         | 1           | 3           | 3      |          |            |           | 7           |
| 14 Halton         | 1                                |                        |           | 3           | 1           | 8      | 6        |            | 6         | 2           |
| 15 Hastings       |                                  |                        | 6         | 9           | 14          |        |          |            |           | 2           |
| 16 Huron          |                                  |                        | 9         | 4           | 4           |        |          |            |           | 2           |
| 17 Kent           |                                  |                        | 1         |             | 4           | 4      | 2        |            | 2         | 20          |
| 18 Lambton        |                                  |                        |           | 5           | 1           | 2      | 7        |            | 7         | 2           |
| 19 Lanark         |                                  |                        | 16        | 3           | 9           | 9      |          | 2          |           | 2           |
| 20 Leeds          | 2                                |                        | 11        | 11          | 7           | 13     | 1        |            | 1         |             |
| 21 Lennox         |                                  |                        |           | 2           |             | 2      | 1        |            | 1         |             |
| 22 Lincoln        | 10                               |                        | 6         |             |             |        |          |            |           | 10          |
| 23 Middlesex      |                                  |                        | 5         | 3           | 6           | 7      | 4        | 1          | 4         | 19          |
| 24 Northumberland | 1                                |                        | 13        |             | 10          | 8      | 32       | 2          | 42        | 17          |
| 25 Norfolk        | 2                                |                        | 1         | 7           | 7           | 3      |          |            |           | 15          |
| 26 Ontario        | 1                                |                        | 4         | 1           | 15          | 9      |          | 1          |           |             |
| 27 Oxford         |                                  |                        | 1         | 9           | 6           | 7      | 1        |            |           |             |
| 28 Peel           | 1                                | 1                      | 3         | 4           | 3           | 11     |          |            | 1         |             |
| 29 Perth          | 2                                | 2                      | 2         | 2           | 7           |        |          | 1          | 3         | 8           |
| 30 Peterboro'     |                                  |                        | 5         | 4           |             |        |          |            | 5         | 10          |
| 31 Prescott       |                                  |                        | 9         |             | 2           | 1      |          |            | 1         | 5           |
| 32 Prince Edward  |                                  |                        | 2         |             | 7           | 2      |          |            | 3         | 8           |
| 33 Renfrew        |                                  |                        | 6         |             |             |        |          |            |           | 1           |
| 34 Russell        | 1                                |                        |           | 1           |             |        |          |            | 1         | 1           |
| 35 Simcoe         |                                  |                        | 4         | 6           | 1           | 1      |          | 5          |           | 10          |
| 36 Stormont       |                                  |                        | 4         | 1           | 1           | 2      |          | 1          |           | 5           |
| 37 Victoria       |                                  |                        | 1         |             | 1           |        |          | 1          |           | 7           |
| 38 Waterloo       |                                  |                        | 2         | 12          | 2           | 8      |          | 2          |           | 15          |
| 39 Wellington     |                                  |                        | 1         | 2           | 1           | 6      |          | 1          |           | 1           |
| 40 Welland        |                                  |                        | 5         | 11          | 2           | 9      |          |            | 1         | 12          |
| 41 Wentworth      | 2                                |                        | 2         | 6           | 5           | 7      |          | 3          |           | 32          |
| 42 York           | 1                                |                        | 5         | 3           | 14          | 2      |          |            |           | 40          |
| 43 Toronto, Cité  | 8                                |                        | 11        | 20          | 7           | 5      |          |            |           | 26          |
| 44 Kingston, "    | 1                                |                        |           |             |             |        |          |            |           | 12          |
| 45 Hamilton, "    | 1                                |                        | 3         |             | 12          | 5      | 1        |            |           | 20          |
| 46 Bytown         | 1                                |                        | 9         |             | 1           | 3      |          |            |           | 5           |
| 47 London         |                                  |                        | 6         |             | 1           | 7      |          |            | 2         | 5           |
|                   | 38                               | 4                      | 188       | 166         | 188         | 204    | 63       | 23         | 88        | 373         |

DÉCES ET CAUSES DES DÉCES, 1851-2.

| ET CONTAGIEUSES.   |          |            |         |            |           |              |                  |               |                   |                       | MALADIES DU SYSTÈME NERVEUX. |               |                          |            |                   |              |            |    |
|--------------------|----------|------------|---------|------------|-----------|--------------|------------------|---------------|-------------------|-----------------------|------------------------------|---------------|--------------------------|------------|-------------------|--------------|------------|----|
| Fièvre tremblante. | Choléra. | Influenza. | Fièvre. | Erysipèle. | Syphilis. | Hydrophobie. | Fièvre typhoïde. | Fièvre noire. | Fièvre d'hôpital. | Fièvre intermittente. | Total.                       | Hydrocéphale. | Inflammation du cerveau. | Apoplexie. | Fièvre cérébrale. | Convulsions. | Paralysie. |    |
|                    |          |            | 9       |            |           |              |                  |               |                   |                       | 45                           | 1             |                          |            | 2                 | 5            |            |    |
| 1                  | 3        |            | 11      | 1          |           |              |                  |               |                   |                       | 63                           | 6             |                          |            | 3                 | 4            |            |    |
|                    |          |            |         |            |           |              | 4                |               |                   |                       | 7                            |               |                          |            |                   |              |            |    |
|                    | 1        | 1          | 1       | 1          |           |              |                  |               |                   |                       | 24                           | 2             |                          |            | 2                 | 6            | 1          |    |
|                    | 1        | 2          | 5       | 2          |           |              |                  |               | 1                 | 1                     | 22                           |               |                          |            |                   | 4            |            |    |
|                    | 1        | 6          | 3       | 2          |           |              |                  |               |                   |                       | 25                           |               |                          | 1          | 1                 | 2            |            |    |
| 2                  |          |            | 7       |            |           |              |                  |               |                   |                       | 35                           | 3             |                          |            |                   | 6            | 1          |    |
|                    | 3        |            | 6       | 1          |           |              |                  |               |                   | 1                     | 22                           | 3             |                          | 3          | 1                 | 2            | 2          |    |
|                    | 1        | 1          | 3       |            |           |              |                  |               |                   |                       | 19                           | 4             |                          |            | 4                 | 2            |            |    |
|                    | 1        |            | 3       | 4          |           |              |                  |               |                   |                       | 26                           | 1             |                          |            |                   | 2            |            |    |
|                    |          |            | 3       |            |           |              |                  |               |                   |                       | 11                           | 1             |                          | 1          |                   |              | 1          |    |
|                    |          | 3          | 6       | 1          |           |              |                  |               |                   |                       | 36                           |               |                          |            |                   | 2            | 1          |    |
|                    | 4        | 1          | 15      | 1          |           |              | 1                |               |                   |                       | 40                           | 5             |                          | 1          | 4                 | 11           | 1          |    |
|                    | 3        | 2          |         | 3          |           |              |                  |               | 1                 |                       | 36                           |               |                          | 1          | 6                 |              |            |    |
|                    | 2        | 2          | 5       | 2          |           |              |                  |               |                   |                       | 43                           | 2             |                          | 5          |                   | 3            |            |    |
| 1                  |          | 3          | 3       |            |           |              |                  |               |                   |                       | 41                           |               |                          | 2          |                   | 3            |            |    |
|                    |          | 3          | 19      |            |           |              |                  |               |                   |                       | 34                           | 3             |                          | 2          | 6                 | 1            |            |    |
|                    | 10       | 1          | 1       | 3          |           |              |                  |               |                   |                       | 38                           | 1             |                          | 1          | 1                 |              |            |    |
|                    |          | 2          | 5       |            |           |              |                  |               |                   |                       | 46                           | 7             |                          |            |                   | 5            | 2          |    |
|                    | 1        | 2          | 4       |            |           |              |                  |               | 1                 |                       | 57                           | 3             |                          | 4          |                   | 6            | 2          |    |
|                    |          | 1          | 2       |            |           |              |                  |               |                   |                       | 9                            | 2             |                          |            | 2                 | 5            |            |    |
|                    | 8        | 4          | 1       | 6          |           |              |                  |               | 1                 |                       | 52                           | 6             |                          | 2          | 1                 | 4            | 1          |    |
|                    | 3        | 1          | 2       | 4          |           |              |                  |               | 1                 |                       | 74                           | 3             |                          | 6          | 4                 | 7            | 2          |    |
|                    | 1        | 6          | 12      | 1          |           |              | 1                |               |                   |                       | 139                          | 1             |                          | 4          | 8                 |              |            |    |
|                    |          | 3          | 3       | 2          |           |              |                  |               |                   |                       | 60                           | 2             | 14                       | 3          | 2                 | 4            |            |    |
|                    |          | 2          | 4       | 3          |           |              |                  |               |                   | 3                     | 41                           | 5             |                          | 2          | 3                 | 5            | 4          |    |
|                    | 1        |            | 3       | 3          |           |              |                  |               |                   |                       | 34                           | 8             |                          | 2          | 2                 | 5            |            |    |
|                    |          |            | 3       |            |           |              |                  |               |                   |                       | 30                           | 2             |                          |            | 2                 | 4            |            |    |
|                    | 1        |            | 3       |            |           |              |                  |               | 1                 | 1                     | 27                           | 2             |                          |            |                   |              |            |    |
|                    |          |            |         | 1          |           |              |                  |               |                   |                       | 23                           | 3             |                          |            | 1                 | 1            |            |    |
|                    |          |            |         |            |           |              |                  |               |                   |                       | 13                           |               |                          | 3          | 2                 |              |            |    |
|                    | 3        | 3          | 3       |            |           |              |                  |               |                   |                       | 22                           | 1             |                          | 4          | 1                 | 1            |            |    |
|                    |          |            |         |            |           |              |                  |               |                   |                       | 27                           | 1             |                          |            |                   | 1            |            |    |
|                    |          |            |         |            |           |              |                  |               |                   |                       | 4                            |               |                          |            |                   |              |            |    |
|                    |          | 2          | 6       |            |           |              |                  |               | 1                 |                       | 34                           |               |                          |            | 1                 | 4            | 1          |    |
|                    |          | 2          | 1       |            |           |              |                  |               | 1                 |                       | 19                           |               |                          | 1          |                   |              |            |    |
|                    |          | 2          | 5       |            |           |              |                  |               |                   | 1                     | 18                           |               |                          |            |                   | 6            |            |    |
|                    |          | 3          | 12      |            |           |              |                  |               |                   |                       | 59                           |               | 1                        | 3          | 3                 | 16           | 1          |    |
|                    |          |            | 1       |            |           |              |                  |               |                   |                       | 14                           | 4             |                          |            | 4                 | 1            |            |    |
|                    | 5        |            |         |            |           |              |                  |               | 2                 |                       | 49                           | 2             |                          | 1          | 7                 | 4            |            |    |
|                    | 3        | 1          |         |            |           |              |                  |               | 1                 |                       | 66                           | 9             |                          | 1          | 7                 | 2            |            |    |
|                    |          | 5          | 1       |            |           |              |                  |               | 1                 |                       | 74                           | 6             |                          | 4          | 7                 | 7            |            |    |
|                    | 3        | 5          | 1       |            |           |              |                  |               | 2                 |                       | 90                           | 10            |                          | 1          | 5                 | 12           |            |    |
|                    |          |            |         |            |           |              |                  |               |                   |                       | 13                           |               |                          | 1          | 3                 |              | 1          |    |
|                    | 2        | 4          |         |            |           |              |                  |               |                   |                       | 72                           | 6             |                          | 1          | 3                 | 4            |            |    |
|                    |          | 3          |         |            |           |              |                  |               |                   |                       | 26                           | 4             |                          |            |                   |              |            |    |
|                    | 1        |            | 1       |            |           |              |                  |               |                   |                       | 24                           | 5             |                          | 1          | 2                 | 2            |            |    |
|                    | 36       | 70         | 46      | 207        | 46        | 1            | 1                | 25            | 1                 | 2                     | 13                           | 1733          | 124                      | 15         | 55                | 92           | 167        | 21 |

No. IV.—RECENSEMENT PERSONNEL DU HAUT-CANADA,

| COMTES ET CITES.  | MALADIES DU SYSTEME NERVEUX.—(Continuation.) |          |            |                   |           |                         | MALADIES DES ORGANES DE LA RES- |                                                                         |                            |            |              |                     |         |                  |
|-------------------|----------------------------------------------|----------|------------|-------------------|-----------|-------------------------|---------------------------------|-------------------------------------------------------------------------|----------------------------|------------|--------------|---------------------|---------|------------------|
|                   | Paralysie partielle.                         | Tétanos. | Epilepsie. | Delirium Tremens. | Insanité. | Congestion au cer-veau. | Total.                          | Cynanche, compre-nant l'esquinancie et les autres maladies de la gorge. | Inflammation des poulmons. | Bronchite. | Consomption. | Crachement de sang. | Asthme. | Maladie du cœur. |
| 1 Addington       |                                              |          |            |                   |           | 8                       |                                 |                                                                         |                            |            | 20           |                     |         |                  |
| 2 Brant           |                                              |          |            |                   |           | 13                      |                                 |                                                                         |                            |            | 19           | 1                   |         |                  |
| 3 Bruce           |                                              |          |            |                   |           |                         |                                 |                                                                         |                            |            | 8            |                     | 1       | 1                |
| 4 Carleton        |                                              |          |            |                   |           | 11                      | 5                               |                                                                         |                            |            | 8            |                     |         |                  |
| 5 Dundas          |                                              |          |            |                   |           | 4                       |                                 | 1                                                                       |                            |            | 14           | 1                   |         | 3                |
| 6 Durham          |                                              |          |            |                   |           | 4                       | 1                               |                                                                         | 1                          |            | 7            | 1                   |         | 1                |
| 7 Elgin           | 1                                            |          | 1          |                   |           | 12                      |                                 | 1                                                                       |                            |            | 25           |                     | 1       | 7                |
| 8 Essex           |                                              |          |            |                   |           | 11                      | 1                               |                                                                         | 2                          |            | 7            | 2                   |         |                  |
| 9 Frontenac       |                                              |          |            |                   |           | 10                      |                                 |                                                                         |                            |            | 12           |                     | 2       | 1                |
| 10 Glengarry      | 1                                            |          |            |                   |           | 4                       |                                 |                                                                         | 1                          |            | 6            |                     |         |                  |
| 11 Grey           |                                              |          |            |                   |           | 3                       |                                 |                                                                         |                            |            | 10           |                     |         |                  |
| 12 Grenville      |                                              |          |            |                   |           | 3                       | 1                               |                                                                         |                            |            | 16           |                     | 1       | 2                |
| 13 Haldimand      | 1                                            |          |            |                   |           | 23                      | 1                               |                                                                         |                            |            | 15           |                     | 1       | 1                |
| 14 Halton         |                                              |          |            |                   |           | 7                       |                                 | 4                                                                       |                            |            | 7            |                     | 1       |                  |
| 15 Hastings       |                                              |          |            |                   | 1         | 11                      |                                 |                                                                         |                            |            | 31           |                     | 1       | 1                |
| 16 Huron          |                                              |          |            |                   |           | 5                       | 1                               |                                                                         | 1                          |            | 12           |                     | 1       | 2                |
| 17 Kent           |                                              |          |            |                   |           | 12                      | 1                               |                                                                         |                            |            | 26           |                     |         |                  |
| 18 Lambton        |                                              |          |            |                   |           | 3                       |                                 |                                                                         | 1                          |            | 8            |                     |         | 1                |
| 19 Lanark         | 1                                            |          |            |                   |           | 15                      |                                 | 1                                                                       |                            |            | 13           |                     |         | 2                |
| 20 Leeds          |                                              | 1        |            |                   |           | 16                      |                                 | 1                                                                       | 2                          |            | 22           |                     |         | 5                |
| 21 Lennox         |                                              |          |            |                   |           | 9                       |                                 | 1                                                                       |                            |            | 8            | 1                   |         |                  |
| 22 Lincoln        | 1                                            |          |            |                   | 1         | 16                      |                                 | 1                                                                       |                            |            | 33           |                     | 1       | 2                |
| 23 Middlesex      |                                              |          |            |                   |           | 22                      |                                 | 2                                                                       | 1                          |            | 32           |                     | 1       | 1                |
| 24 Northumberland |                                              |          |            |                   |           | 9                       |                                 |                                                                         |                            |            | 21           |                     |         | 5                |
| 25 Norfolk        | 3                                            |          |            |                   |           | 28                      | 1                               | 1                                                                       | 1                          |            | 23           |                     | 1       |                  |
| 26 Ontario        | 2                                            |          | 1          |                   | 1         | 23                      |                                 |                                                                         |                            |            | 27           |                     |         |                  |
| 27 Oxford         |                                              |          |            |                   |           | 15                      |                                 |                                                                         |                            |            | 27           |                     | 1       | 1                |
| 28 Peel           | 1                                            |          |            |                   |           | 9                       |                                 | 2                                                                       |                            |            | 10           | 4                   | 1       | 1                |
| 29 Perth          |                                              |          |            |                   |           | 2                       |                                 | 4                                                                       | 2                          |            | 11           |                     | 1       | 1                |
| 30 Peterboro      |                                              |          |            |                   |           | 5                       |                                 | 4                                                                       |                            |            | 6            |                     | 1       |                  |
| 31 Prescott       |                                              |          |            |                   |           | 5                       |                                 |                                                                         |                            |            | 7            |                     |         |                  |
| 32 Prince Edward  |                                              |          |            |                   | 1         | 8                       |                                 |                                                                         |                            |            | 17           |                     |         |                  |
| 33 Renfrew        |                                              |          |            |                   |           | 2                       |                                 | 1                                                                       |                            |            | 3            |                     | 1       | 1                |
| 34 Russell        |                                              |          |            |                   |           |                         |                                 | 1                                                                       |                            |            | 1            |                     | 1       | 1                |
| 35 Simcoe         |                                              |          |            |                   | 1         | 7                       | 1                               |                                                                         |                            |            | 13           |                     |         |                  |
| 36 Stormont       |                                              |          |            |                   |           | 1                       |                                 |                                                                         |                            |            | 14           | 1                   |         |                  |
| 37 Victoria       |                                              |          |            |                   |           | 6                       |                                 |                                                                         | 1                          |            | 12           |                     |         |                  |
| 38 Waterloo       |                                              |          |            |                   |           | 24                      | 1                               |                                                                         |                            |            | 12           |                     | 1       |                  |
| 39 Wellington     |                                              |          |            |                   |           | 9                       |                                 | 6                                                                       |                            |            | 13           |                     |         | 1                |
| 40 Welland        | 3                                            |          | 3          |                   |           | 20                      |                                 | 7                                                                       | 1                          |            | 25           |                     | 4       | 2                |
| 41 Wentworth      |                                              |          | 1          |                   |           | 20                      | 1                               | 7                                                                       | 1                          |            | 21           |                     |         | 2                |
| 42 York           |                                              |          |            |                   |           | 24                      | 1                               | 3                                                                       | 3                          |            | 42           |                     | 1       | 2                |
| 43 Toronto, Cité  |                                              |          |            |                   |           | 28                      |                                 |                                                                         | 3                          |            | 45           |                     |         | 4                |
| 44 Kingston, "    |                                              |          |            |                   |           | 5                       |                                 |                                                                         |                            |            | 16           |                     |         |                  |
| 45 Hamilton, "    |                                              |          |            |                   |           | 14                      |                                 | 4                                                                       |                            |            | 22           |                     |         | 4                |
| 46 Bytown         |                                              |          |            |                   |           | 4                       |                                 |                                                                         | 1                          |            | 1            |                     |         | 1                |
| 47 London         |                                              |          |            | 1                 | 1         | 12                      | 3                               | 13                                                                      |                            |            | 14           |                     |         |                  |
|                   | 14                                           | 1        | 6          | 1                 | 4         | 2                       | 502                             | 19                                                                      | 68                         | 22         | 753          | 10                  | 26      | 57               |

DÉCES ET CAUSES DES DÉCES, 1851-2.

| PIRATION ET DE LA CIRCULATION. |            |                              |                              |                       |            |        | MALADIES DES ORGANES DIGESTIFS. |           |       |                        |             |                  |             |         |          |                  |              |            |        |    |   |    |   |   |     |
|--------------------------------|------------|------------------------------|------------------------------|-----------------------|------------|--------|---------------------------------|-----------|-------|------------------------|-------------|------------------|-------------|---------|----------|------------------|--------------|------------|--------|----|---|----|---|---|-----|
| Congestion des pou-mons.       | Aneurysme. | Inflammation de la poitrine. | Malformation de la poitrine. | Ulcères des poulmons. | Pleurésie. | Total. | Dentition.                      | Jaunisse. | Vers. | Maladie des Intestins. | Hydropisie. | Maladie du foie. | Péritonite. | Hernie. | Marasme. | Fièvre bilieuse. | Indigestion. | Dyspepsie. | Total. |    |   |    |   |   |     |
|                                |            | 2                            |                              |                       |            | 22     | 4                               |           |       |                        |             |                  |             |         |          |                  |              |            |        | 17 |   |    |   |   |     |
|                                |            | 1                            |                              |                       |            | 21     |                                 |           |       | 21                     | 1           | 1                | 11          |         |          |                  |              |            |        | 39 |   |    |   |   |     |
|                                |            | 1                            |                              |                       |            | 16     | 1                               |           |       | 1                      |             |                  |             |         |          |                  |              |            |        | 1  |   |    |   |   |     |
|                                |            | 1                            |                              |                       | 1          | 22     |                                 |           | 1     | 8                      | 3           |                  | 3           |         |          |                  |              |            |        | 15 |   |    |   |   |     |
|                                |            | 1                            |                              |                       |            | 15     |                                 |           | 2     | 6                      | 5           | 1                | 3           |         |          |                  |              |            |        | 17 |   |    |   |   |     |
|                                | 1          | 1                            | 3                            |                       |            | 35     |                                 | 2         | 6     | 1                      | 2           | 2                | 1           |         |          |                  |              |            |        | 7  |   |    |   |   |     |
|                                |            |                              |                              |                       |            | 16     |                                 |           |       | 2                      | 3           | 1                | 1           |         |          |                  |              |            |        | 7  |   |    |   |   |     |
|                                |            |                              |                              |                       |            | 15     |                                 |           |       | 1                      | 1           | 3                |             |         |          |                  |              |            |        | 5  |   |    |   |   |     |
|                                |            |                              |                              |                       |            | 10     | 1                               | 1         | 1     | 2                      | 3           | 3                |             |         |          |                  |              |            |        | 9  |   |    |   |   |     |
|                                |            |                              |                              |                       |            | 10     |                                 |           | 1     | 2                      | 2           | 1                |             |         |          |                  |              |            |        | 5  |   |    |   |   |     |
|                                |            |                              |                              |                       |            | 26     |                                 |           |       | 2                      | 6           | 1                |             |         |          |                  |              |            |        | 10 |   |    |   |   |     |
|                                |            |                              |                              |                       |            | 32     |                                 | 1         | 3     |                        | 1           | 1                |             |         |          |                  |              |            |        | 7  |   |    |   |   |     |
|                                |            |                              |                              |                       |            | 13     |                                 | 1         |       | 5                      | 5           |                  |             |         |          |                  |              |            |        | 11 |   |    |   |   |     |
|                                |            |                              |                              |                       |            | 36     | 1                               | 1         | 2     | 14                     | 7           | 2                |             |         |          |                  |              |            |        | 27 |   |    |   |   |     |
|                                |            |                              |                              |                       |            | 17     |                                 |           | 1     | 1                      | 4           |                  |             |         |          |                  |              |            |        | 11 |   |    |   |   |     |
|                                |            |                              |                              |                       |            | 35     | 3                               | 1         | 2     | 3                      | 1           | 1                |             |         |          |                  |              |            |        | 15 |   |    |   |   |     |
|                                |            |                              |                              |                       |            | 11     |                                 |           | 1     | 1                      | 2           |                  |             |         |          |                  |              |            |        | 5  |   |    |   |   |     |
|                                |            |                              |                              |                       |            | 16     | 1                               |           | 5     | 11                     | 3           | 1                | 7           |         |          |                  |              |            |        | 30 |   |    |   |   |     |
|                                |            |                              |                              |                       |            | 36     | 1                               |           | 1     | 1                      | 4           |                  | 3           |         |          |                  |              |            |        | 11 |   |    |   |   |     |
|                                |            |                              |                              |                       |            | 10     |                                 |           | 1     | 7                      | 6           |                  |             |         |          |                  |              |            |        | 14 |   |    |   |   |     |
|                                |            |                              |                              |                       |            | 38     |                                 |           |       |                        | 4           | 2                |             |         |          |                  |              |            |        | 10 |   |    |   |   |     |
|                                |            |                              |                              |                       |            | 41     | 2                               | 3         | 2     |                        | 5           | 3                | 3           |         |          |                  |              |            |        | 19 |   |    |   |   |     |
|                                |            |                              |                              |                       |            | 35     |                                 |           | 1     | 1                      | 16          | 1                | 1           |         |          |                  |              |            |        | 22 |   |    |   |   |     |
|                                |            |                              |                              |                       |            | 27     | 1                               | 1         |       | 2                      | 7           |                  | 5           |         |          |                  |              |            |        | 19 |   |    |   |   |     |
|                                |            |                              |                              |                       |            | 30     |                                 |           | 2     | 19                     | 1           | 1                |             |         |          |                  |              |            |        | 28 |   |    |   |   |     |
|                                |            |                              |                              |                       |            | 32     | 3                               |           | 1     | 69                     | 2           | 4                |             |         |          |                  |              |            |        | 79 |   |    |   |   |     |
|                                |            |                              |                              |                       |            | 18     |                                 |           |       | 5                      | 1           |                  |             |         |          |                  |              |            |        | 6  |   |    |   |   |     |
|                                |            |                              |                              |                       |            | 24     |                                 |           |       | 3                      | 3           |                  |             |         |          |                  |              |            |        | 5  |   |    |   |   |     |
|                                |            |                              |                              |                       |            | 11     |                                 |           |       |                        | 3           | 3                |             |         |          |                  |              |            |        | 12 |   |    |   |   |     |
|                                |            |                              |                              |                       |            | 7      |                                 |           |       | 4                      |             | 1                |             |         |          |                  |              |            |        | 5  |   |    |   |   |     |
|                                |            |                              |                              |                       |            | 18     |                                 |           |       | 9                      | 8           |                  |             |         |          |                  |              |            |        | 17 |   |    |   |   |     |
|                                |            |                              |                              |                       |            | 6      | 1                               | 1         |       |                        | 1           |                  |             |         |          |                  |              |            |        | 3  |   |    |   |   |     |
|                                |            |                              |                              |                       |            | 4      |                                 |           |       |                        | 1           |                  |             |         |          |                  |              |            |        | 1  |   |    |   |   |     |
|                                |            |                              |                              |                       |            | 15     | 1                               |           | 1     |                        | 2           | 1                |             |         |          |                  |              |            |        | 9  |   |    |   |   |     |
|                                |            |                              |                              |                       |            | 16     |                                 |           |       |                        | 4           |                  |             |         |          |                  |              |            |        | 4  |   |    |   |   |     |
|                                |            |                              |                              |                       |            | 15     |                                 |           | 1     |                        | 2           |                  |             |         |          |                  |              |            |        | 4  |   |    |   |   |     |
|                                |            |                              |                              |                       |            | 14     |                                 |           |       |                        | 13          | 9                | 1           |         |          |                  |              |            |        | 24 |   |    |   |   |     |
|                                |            |                              |                              |                       |            | 22     | 1                               |           |       |                        | 10          | 7                | 1           |         |          |                  |              |            |        | 19 |   |    |   |   |     |
|                                |            |                              |                              |                       |            | 41     | 3                               |           |       | 3                      | 4           |                  |             |         |          |                  |              |            |        | 11 |   |    |   |   |     |
|                                |            |                              |                              |                       |            | 32     | 1                               | 1         | 1     |                        | 5           | 3                |             |         |          |                  |              |            |        | 12 |   |    |   |   |     |
|                                |            |                              |                              |                       |            | 53     | 1                               |           | 2     | 1                      | 7           | 4                |             |         |          |                  |              |            |        | 15 |   |    |   |   |     |
|                                |            |                              |                              |                       |            | 56     | 4                               | 1         | 2     |                        | 5           | 2                |             |         |          |                  |              |            |        | 15 |   |    |   |   |     |
|                                |            |                              |                              |                       |            | 16     |                                 |           |       | 14                     |             |                  |             |         |          |                  |              |            |        | 14 |   |    |   |   |     |
|                                |            |                              |                              |                       |            | 33     | 2                               |           | 2     | 8                      | 5           | 2                |             |         |          |                  |              |            |        | 22 |   |    |   |   |     |
|                                |            |                              |                              |                       |            | 3      | 1                               |           | 2     |                        | 1           |                  |             |         |          |                  |              |            |        | 5  |   |    |   |   |     |
|                                |            |                              |                              |                       |            | 31     |                                 |           |       | 1                      | 2           |                  |             |         |          |                  |              |            |        | 6  |   |    |   |   |     |
|                                |            |                              |                              |                       |            | 5      | 6                               | 53        | 2     | 4                      | 28          | 1053             | 35          | 22      | 51       | 242              | 161          | 48         | 68     | 5  | 3 | 30 | 3 | 6 | 674 |





No. V.—RECENSEMENT PERSONNEL DU HAUT-CANADA,

| COMTES, CITES<br>ET<br>VILLES. | MORTS VIOLENTES OU SUBITES.—(Cont.) |           |              |              |                              |                |                               | CAUSES DES |             |               |        |          |           |
|--------------------------------|-------------------------------------|-----------|--------------|--------------|------------------------------|----------------|-------------------------------|------------|-------------|---------------|--------|----------|-----------|
|                                | Contusion du cerveau.               | Etranglé. | Chloroforme. | Hydrophobie. | Péris dans une tem-<br>pête. | Trouvés morts. | Accidents non spéci-<br>fiés. | Total.     | Vielliesse. | Flux de sang. | Froid. | Crampes. | Eruption. |
| 1 Addington                    |                                     |           |              |              |                              |                | 4                             | 5          | 3           |               | 3      |          |           |
| 2 Brant                        |                                     |           |              |              |                              |                | 1                             | 3          | 5           | 1             | 2      |          |           |
| 3 Bruce                        | 1                                   |           |              |              |                              |                | 5                             | 1          | 6           |               |        |          |           |
| 4 Carleton                     |                                     |           |              |              |                              |                | 1                             | 7          | 4           |               | 1      |          |           |
| 5 Dundas                       |                                     |           |              |              |                              |                | 3                             | 6          | 4           | 1             | 2      |          |           |
| 6 Durham                       |                                     |           |              |              |                              |                | 3                             | 3          | 3           | 1             |        |          |           |
| 7 Elgin                        |                                     |           |              |              |                              |                | 8                             | 17         | 8           |               | 1      |          |           |
| 8 Essex                        |                                     |           |              |              | 1                            |                | 7                             | 9          | 5           |               |        |          |           |
| 9 Frontenac                    |                                     |           |              |              |                              |                | 1                             | 8          |             | 1             | 3      |          |           |
| 10 Glengarry                   |                                     |           |              |              | 1                            |                | 4                             | 10         | 4           |               |        |          |           |
| 11 Grey                        |                                     |           |              |              |                              |                | 3                             | 7          |             |               |        |          |           |
| 12 Grenville                   |                                     |           |              |              |                              |                | 5                             | 5          |             | 6             |        |          |           |
| 13 Haldimand                   |                                     |           |              |              |                              |                | 2                             | 9          | 6           | 2             | 1      |          |           |
| 14 Halton                      |                                     |           |              |              |                              |                | 6                             | 9          | 12          | 3             |        |          |           |
| 15 Hastings                    |                                     |           |              |              |                              |                | 4                             | 19         | 8           |               | 3      |          |           |
| 16 Huron                       |                                     |           |              |              |                              |                | 2                             | 5          | 5           | 2             | 2      |          |           |
| 17 Kent                        |                                     |           |              |              |                              |                | 7                             | 9          | 5           |               | 7      |          |           |
| 18 Lambton                     |                                     |           |              |              |                              |                | 1                             | 11         |             |               |        |          |           |
| 19 Lanark                      |                                     |           |              |              |                              |                | 4                             | 9          | 5           | 1             | 2      |          |           |
| 20 Leeds                       |                                     |           |              |              |                              |                | 5                             | 12         | 1           | 1             |        |          |           |
| 21 Lennox                      |                                     |           |              |              |                              |                |                               | 2          | 3           | 3             |        |          |           |
| 22 Lincoln                     |                                     |           |              |              |                              |                | 7                             | 13         | 18          | 2             | 1      |          |           |
| 23 Middlesex                   | 1                                   |           |              |              |                              | 1              | 12                            | 20         | 7           | 4             |        |          |           |
| 24 Northumberland              |                                     |           |              |              |                              |                | 6                             | 12         | 7           | 1             |        |          |           |
| 25 Norfolk                     |                                     |           |              | 1            |                              |                | 7                             | 7          | 5           | 3             |        |          |           |
| 26 Ontario                     |                                     |           | 1            |              |                              |                | 7                             | 17         | 7           | 4             |        |          |           |
| 27 Oxford                      |                                     |           |              |              |                              |                | 9                             | 15         | 5           |               | 1      |          |           |
| 28 Peel                        |                                     |           |              |              |                              |                | 1                             | 5          | 1           |               |        | 1        |           |
| 29 Perth                       |                                     | 1         |              |              |                              |                | 1                             | 4          |             |               |        |          |           |
| 30 Peterboro'                  |                                     |           |              |              |                              |                | 1                             | 3          |             | 1             |        |          |           |
| 31 Prescott                    |                                     |           |              |              |                              |                | 5                             | 8          |             |               | 1      |          |           |
| 32 Prince Edward               |                                     |           |              |              |                              |                | 2                             | 7          | 8           | 2             |        |          |           |
| 33 Renfrew                     |                                     |           |              |              |                              |                | 2                             | 8          | 4           |               |        |          |           |
| 34 Russell                     |                                     |           |              |              |                              |                | 1                             | 1          |             |               |        |          |           |
| 35 Simcoe                      |                                     |           |              |              |                              |                | 3                             | 9          | 7           |               | 2      |          | 6         |
| 36 Stormont                    |                                     |           |              |              |                              |                |                               | 1          | 1           |               | 2      |          |           |
| 37 Victoria                    |                                     |           |              |              |                              |                | 6                             | 8          | 4           |               |        |          |           |
| 38 Waterloo                    |                                     |           |              |              |                              |                | 5                             | 10         | 10          | 1             | 2      |          |           |
| 39 Wellington                  |                                     |           |              |              |                              |                | 3                             | 9          | 4           |               |        |          |           |
| 40 Welland                     |                                     |           |              |              |                              |                | 1                             | 11         | 6           |               | 2      |          |           |
| 41 Wentworth                   |                                     |           |              |              |                              |                | 6                             | 10         | 8           |               | 1      |          |           |
| 42 York                        |                                     |           |              |              |                              |                | 7                             | 15         | 10          |               | 4      |          |           |
| 43 Toronto, Cité               | 1                                   |           |              |              | 1                            |                | 3                             | 13         | 8           |               | 1      |          |           |
| 44 Kingston, "                 |                                     |           |              |              |                              |                | 5                             | 31         | 2           |               |        |          |           |
| 45 Hamilton, "                 |                                     |           |              |              |                              |                | 6                             | 9          | 1           |               | 7      |          |           |
| 46 Bytown                      |                                     |           |              |              |                              |                | 1                             | 2          | 1           |               |        |          |           |
| 47 London                      |                                     |           |              |              |                              |                | 2                             | 5          | 1           |               | 2      |          |           |
|                                | 3                                   | 1         | 1            | 1            | 3                            | 1              | 167                           | 422        | 214         | 16            | 73     | 5        | 6         |

DÉCÈS ET CAUSES DES DÉCÈS, 1851-2.

DÉCÈS NON CLASSÉS.

| Maladies compliquées. | Débilité. | Epuisement général. | Pituite. | En bas âge. | Fausse couche. | Débilité nerveuse. | Effets de la Quinine. | Spasmes. | Morts-nés. | Relâchement des in-<br>testins. | Stagnation du sang. | Trouble. | Manque de soins. | Total. | Total des causes indiquées. | Total des causes non indi-<br>quées. | Total des Décès. |
|-----------------------|-----------|---------------------|----------|-------------|----------------|--------------------|-----------------------|----------|------------|---------------------------------|---------------------|----------|------------------|--------|-----------------------------|--------------------------------------|------------------|
|                       |           |                     |          |             |                |                    |                       |          |            |                                 |                     |          |                  |        |                             |                                      |                  |
|                       |           | 2                   |          | 21          |                |                    |                       |          | 5          |                                 |                     |          |                  | 34     | 137                         | 17                                   | 154              |
|                       |           | 1                   |          | 10          |                |                    |                       |          | 4          | 5                               |                     |          |                  | 28     | 174                         | 46                                   | 220              |
|                       |           | 2                   |          |             |                |                    |                       |          | 2          |                                 |                     |          |                  | 1      | 17                          | 1                                    | 18               |
|                       |           | 4                   |          |             |                |                    |                       |          | 8          |                                 |                     |          |                  | 11     | 94                          | 18                                   | 112              |
|                       | 2         | 1                   | 1        |             |                |                    |                       |          | 1          |                                 |                     |          |                  | 19     | 133                         | 107                                  | 240              |
|                       |           |                     |          | 16          |                |                    |                       |          | 2          |                                 |                     |          |                  | 9      | 64                          |                                      | 64               |
|                       |           | 3                   |          | 2           |                |                    |                       |          | 6          |                                 |                     |          |                  | 27     | 177                         | 12                                   | 189              |
|                       |           | 1                   |          | 7           |                |                    |                       |          | 1          |                                 |                     |          |                  | 16     | 92                          | 36                                   | 128              |
|                       |           |                     |          | 7           |                |                    |                       |          | 1          |                                 |                     |          |                  | 13     | 85                          | 37                                   | 122              |
|                       |           | 1                   |          |             |                |                    |                       |          |            |                                 |                     |          |                  | 11     | 85                          |                                      | 85               |
|                       |           |                     |          |             |                |                    |                       |          | 3          |                                 |                     |          |                  | 4      | 47                          | 80                                   | 127              |
|                       | 1         |                     |          |             |                |                    |                       |          | 2          |                                 |                     |          |                  | 14     | 104                         | 37                                   | 141              |
|                       |           |                     |          |             |                |                    |                       |          | 2          |                                 |                     |          |                  | 11     | 145                         | 21                                   | 166              |
|                       |           |                     |          |             |                |                    |                       |          | 8          |                                 |                     |          |                  | 23     | 113                         | 33                                   | 146              |
|                       |           |                     |          |             |                |                    |                       |          |            |                                 |                     |          |                  | 11     | 178                         | 47                                   | 225              |
|                       |           |                     |          |             |                |                    |                       |          | 5          |                                 |                     |          |                  | 12     | 99                          | 22                                   | 121              |
|                       |           |                     |          |             |                |                    |                       |          |            |                                 |                     |          |                  | 13     | 141                         | 66                                   | 207              |
|                       |           |                     |          |             |                |                    |                       |          |            |                                 |                     |          |                  | 4      | 73                          |                                      | 78               |
|                       | 1         | 7                   |          | 4           |                |                    |                       |          | 7          |                                 |                     |          |                  | 26     | 159                         | 38                                   | 197              |
|                       |           | 1                   |          | 5           |                |                    |                       |          | 2          |                                 |                     |          |                  | 10     | 156                         | 22                                   | 178              |
|                       |           | 1                   |          | 3           |                |                    |                       |          |            |                                 |                     |          |                  | 11     | 60                          | 11                                   | 71               |
|                       |           |                     |          | 1           |                |                    |                       |          | 2          |                                 |                     |          |                  | 25     | 188                         | 58                                   | 246              |
|                       |           | 11                  |          |             |                |                    |                       |          | 8          |                                 |                     |          |                  | 26     | 211                         | 84                                   | 295              |
|                       |           |                     |          |             |                |                    |                       |          | 3          |                                 |                     |          |                  | 27     | 264                         |                                      | 264              |
|                       | 7         |                     |          |             |                |                    |                       |          | 3          |                                 |                     |          |                  | 11     | 174                         | 16                                   | 190              |
|                       |           |                     |          |             |                |                    |                       |          | 3          |                                 |                     |          | 1                | 22     | 208                         | 97                                   | 305              |
|                       |           |                     |          |             |                |                    |                       |          | 4          |                                 |                     |          |                  | 11     | 192                         | 182                                  | 374              |
|                       |           |                     |          |             |                |                    |                       |          | 2          |                                 |                     |          |                  | 22     | 97                          | 30                                   | 127              |
|                       |           |                     |          |             |                |                    |                       |          | 4          |                                 |                     |          |                  | 3      | 75                          |                                      | 75               |
|                       |           |                     |          |             |                |                    |                       |          | 1          |                                 |                     |          |                  | 15     | 73                          | 64                                   | 137              |
|                       |           |                     |          |             |                |                    |                       |          | 1          |                                 |                     |          |                  | 4      | 44                          | 11                                   | 55               |
|                       |           |                     |          |             |                |                    |                       |          | 2          |                                 |                     |          |                  | 19     | 104                         | 17                                   | 121              |
|                       |           |                     |          |             |                |                    |                       |          |            |                                 |                     |          |                  | 4      | 50                          | 19                                   | 69               |
|                       |           |                     |          |             |                |                    |                       |          | 2          |                                 |                     |          |                  | 3      | 13                          |                                      | 13               |
|                       |           |                     |          |             |                |                    |                       |          | 5          |                                 |                     |          |                  | 23     | 128                         | 34                                   | 162              |
|                       |           |                     |          |             |                |                    |                       |          | 3          |                                 |                     |          |                  | 6      | 50                          | 11                                   | 61               |
|                       |           |                     |          |             |                |                    |                       |          | 4          |                                 |                     |          |                  | 19     | 83                          |                                      | 83               |
|                       |           |                     |          |             |                |                    |                       |          | 9          |                                 | 1                   |          |                  | 26     | 168                         | 54                                   | 222              |
|                       |           |                     |          |             |                |                    |                       |          | 7          |                                 |                     |          |                  | 14     | 108                         | 37                                   | 145              |
|                       |           |                     |          |             |                |                    |                       |          | 5          |                                 |                     |          |                  | 17     | 167                         |                                      | 167              |
|                       |           |                     |          |             |                |                    |                       |          | 8          |                                 |                     |          |                  | 14     | 166                         | 114                                  | 280              |
|                       | 1         |                     |          |             |                |                    |                       |          | 15         | 1                               |                     |          |                  | 23     | 246                         | 128                                  | 374              |
|                       |           |                     |          |             |                |                    |                       |          | 6          |                                 |                     |          |                  | 26     | 276                         | 198                                  | 474              |
|                       |           |                     |          |             |                |                    |                       |          | 2          |                                 |                     |          |                  | 18     | 102                         | 83                                   | 185              |
|                       |           |                     |          |             |                |                    |                       |          | 2          |                                 |                     |          |                  | 8      | 164                         | 8                                    | 172              |
|                       |           |                     |          |             |                |                    |                       |          | 6          |                                 |                     |          |                  | 11     | 53                          | 37                                   | 90               |
|                       |           |                     |          |             |                |                    |                       |          | 6          |                                 |                     |          |                  | 12     | 94                          | 6                                    | 100              |
| 1                     | 24        | 60                  | 1        | 120         | 2              | 1                  | 1                     | 2        | 180        | 7                               | 2                   | 1        | 1                | 717    | 5836                        | 1939                                 | 7775             |



---

APPENDICE

DU

Recensement du Canada,

No. 10.

---

BAS-CANADA.

Décès et causes des Décès.

---

## No. V.—RECENSEMENT PERSONNEL DU BAS-CANADA,

| COMTES ET CITES.  | MALADIES EPIDÉMIQUES, ENDÉMIQUES |                        |           |             |             |        |          |            |           |             |
|-------------------|----------------------------------|------------------------|-----------|-------------|-------------|--------|----------|------------|-----------|-------------|
|                   | Petite vérole.                   | Petite vérole volante. | Rougeole. | Scarlatine. | Coqueluche. | Croup. | Aphthes. | Pemphigus. | Diarrhée. | Dysentérie. |
| 1 Beauharnois     | 1                                |                        | 5         | 3           | 1           | 15     |          |            | 1         |             |
| 2 Bellechasse     |                                  |                        | 10        | 29          |             | 11     |          |            |           | 5           |
| 3 Berthier        | 22                               |                        |           | 2           |             | 12     |          |            |           | 7           |
| 4 Bonaventure     |                                  | 1                      |           | 2           |             | 3      |          |            |           |             |
| 5 Chambly         | 2                                |                        | 5         | 3           | 7           | 12     |          | 3          | 2         |             |
| 6 Champlain       | 1                                |                        |           | 3           | 17          | 2      |          |            | 1         |             |
| 7 Dorchester      |                                  | 1                      | 41        | 136         | 4           | 16     | 1        | 1          |           | 1           |
| 8 Drummond        |                                  |                        | 1         | 1           | 2           | 1      |          |            |           | 6           |
| 9 Gaspé           | 1                                |                        |           |             | 1           | 2      |          |            |           |             |
| 10 Huntingdon     |                                  |                        | 12        | 6           | 2           | 6      |          | 1          | 15        | 6           |
| 11 Kamouraska     |                                  |                        | 7         |             | 21          | 15     |          |            | 1         |             |
| 12 Leinster       | 11                               |                        | 11        | 34          | 6           | 16     |          |            |           | 7           |
| 13 L'Islet        | 5                                |                        | 6         | 3           | 12          | 6      |          | 2          |           |             |
| 14 Lotbinière     |                                  |                        | 1         | 22          |             | 14     |          |            | 1         | 1           |
| 15 Mégantic       |                                  |                        | 2         | 11          | 8           | 8      |          |            | 1         |             |
| 16 Missisquoi     |                                  |                        |           | 4           | 1           | 9      |          |            |           |             |
| 17 Montmorency    | 9                                |                        |           | 8           |             | 3      |          |            |           |             |
| 18 Montréal       | 1                                |                        | 1         | 2           | 4           | 5      |          | 2          | 3         |             |
| 19 Nicolet        | 2                                |                        | 6         | 6           |             |        |          | 2          |           | 1           |
| 20 Outaouais      | 2                                |                        | 10        | 2           | 13          |        |          |            | 20        |             |
| 21 Portneuf       | 1                                |                        | 1         | 40          |             | 3      |          | 1          |           |             |
| 22 Québec         | 10                               |                        | 6         | 30          | 1           | 8      |          |            | 2         |             |
| 23 Richelieu      | 4                                |                        | 27        | 9           | 3           | 24     |          |            | 10        |             |
| 24 Rimouski       |                                  |                        | 3         | 1           | 4           | 7      |          | 1          | 1         | 4           |
| 25 Rouville       | 1                                |                        | 11        | 3           | 8           | 15     |          | 2          |           |             |
| 26 St. Maurice    |                                  |                        | 2         | 2           | 6           | 6      |          |            |           |             |
| 27 Saguenay       | 3                                |                        | 1         | 3           | 1           | 19     |          |            |           |             |
| 28 St. Hyacinthe  |                                  |                        |           | 7           | 2           | 7      |          |            |           |             |
| 29 Shefford       |                                  | 1                      | 3         | 9           | 2           | 9      |          |            | 5         | 5           |
| 30 Sherbrooke     |                                  |                        |           |             | 2           | 2      |          |            | 2         |             |
| 31 Stanstead      | 1                                |                        | 5         |             | 10          | 2      |          |            |           | 2           |
| 32 Terrebonne     | 8                                |                        | 6         |             | 3           | 37     |          |            |           |             |
| 33 Deux-Montagnes | 2                                |                        | 33        | 1           | 4           | 19     |          |            |           | 1           |
| 34 Vaudreuil      | 1                                |                        | 8         | 3           | 6           | 7      |          | 1          | 1         | 3           |
| 35 Verchères      | 3                                |                        |           | 1           | 1           | 2      |          |            | 3         | 1           |
| 36 Yamaska        |                                  |                        | 21        | 1           | 3           | 3      |          | 4          | 3         |             |
| 37 Montréal, Cité | 20                               |                        | 30        | 24          | 21          | 24     | 1        | 5          | 7         | 7           |
| 38 Québec, "      | 36                               |                        | 5         | 23          | 4           | 20     | 1        | 1          | 5         | 3           |
|                   | 147                              | 3                      | 230       | 434         | 180         | 369    | 3        | 27         | 87        | 60          |

## DÉCES ET CAUSES DES DÉCES, 1851-2.

| ET CONTAGIEUSES.   |          |            |         |            |           |              |                  |               |                   | MALADIES DU SYSTÈME NERVEUX. |        |               |                          |            |                   |              |            |
|--------------------|----------|------------|---------|------------|-----------|--------------|------------------|---------------|-------------------|------------------------------|--------|---------------|--------------------------|------------|-------------------|--------------|------------|
| Fièvre tremblante. | Cholera. | Influenza. | Fièvre. | Erysipèle. | Syphilis. | Hydrophobie. | Fièvre typhoïde. | Fièvre noire. | Fièvre d'hôpital. | Fièvre intermittente.        | Total. | Hydrocéphale. | Inflammation du cerveau. | Apoplexie. | Fièvre cérébrale. | Convulsions. | Paralysie. |
|                    | 2        |            |         |            | 2         |              |                  |               | 2                 |                              | 32     |               | 5                        | 5          | 1                 | 2            |            |
|                    |          |            |         |            | 25        |              |                  |               |                   |                              | 80     |               |                          | 1          | 1                 | 1            | 4          |
|                    | 3        |            | 34      |            |           | 1            |                  | 1             |                   |                              | 83     |               |                          | 3          | 1                 |              | 2          |
|                    |          |            | 5       |            |           |              |                  |               |                   |                              | 11     |               |                          | 1          |                   | 1            |            |
|                    | 6        |            |         |            | 3         |              |                  |               |                   |                              | 43     |               |                          | 2          | 3                 | 1            |            |
|                    | 1        | 4          | 6       |            | 2         |              |                  |               |                   |                              | 37     |               |                          | 1          | 4                 |              | 1          |
|                    | 39       |            | 182     |            | 11        | 1            |                  |               |                   |                              | 434    |               |                          | 1          | 2                 | 1            | 4          |
|                    |          |            | 16      |            |           |              |                  |               |                   |                              | 27     |               |                          | 1          | 3                 |              |            |
|                    | 2        | 1          | 2       | 2          |           |              |                  |               |                   |                              | 11     | 1             |                          |            |                   |              |            |
|                    | 4        | 2          | 26      |            | 6         |              |                  |               |                   |                              | 86     |               |                          | 2          | 1                 |              | 5          |
|                    | 1        |            | 15      |            | 2         |              |                  |               |                   |                              | 62     |               |                          | 2          | 5                 |              | 1          |
|                    | 9        |            | 27      |            | 2         |              |                  |               |                   |                              | 123    |               | 2                        | 6          |                   | 3            | 10         |
|                    | 10       |            | 23      |            | 1         |              |                  | 1             |                   |                              | 70     |               |                          | 1          | 1                 |              | 1          |
|                    | 9        | 2          | 14      | 1          | 1         |              |                  | 2             | 3                 |                              | 71     |               |                          | 3          | 2                 |              |            |
|                    | 1        | 2          | 67      |            |           |              |                  |               |                   |                              | 100    |               |                          | 1          | 2                 |              |            |
|                    |          |            | 8       | 1          | 3         |              |                  |               |                   |                              | 26     |               |                          | 1          | 1                 |              |            |
|                    | 6        | 2          | 7       |            | 10        |              |                  |               |                   |                              | 45     |               |                          | 1          |                   |              | 2          |
|                    | 3        |            | 4       |            | 1         |              |                  |               |                   |                              | 26     |               |                          | 5          |                   | 2            | 3          |
|                    | 11       |            | 10      |            | 3         |              |                  | 1             |                   | 2                            | 44     |               |                          | 2          | 3                 |              | 3          |
|                    | 4        |            | 9       |            | 2         |              |                  |               |                   |                              | 62     |               |                          |            |                   |              | 1          |
|                    | 4        | 8          | 17      |            | 5         |              |                  |               |                   |                              | 80     |               |                          | 6          | 2                 | 1            | 3          |
|                    | 28       |            | 33      | 1          | 16        |              |                  |               |                   |                              | 135    |               |                          |            | 1                 | 10           |            |
|                    | 14       |            | 30      |            | 5         |              |                  |               |                   |                              | 127    |               |                          | 5          | 2                 |              | 4          |
|                    | 1        |            | 3       | 1          | 2         |              |                  |               |                   |                              | 28     |               | 2                        | 1          | 1                 |              | 1          |
|                    | 11       |            | 19      |            | 4         |              |                  |               |                   |                              | 76     |               | 2                        |            | 1                 |              | 1          |
|                    | 9        |            | 6       | 1          | 3         |              |                  |               |                   |                              | 35     |               |                          | 1          | 1                 |              | 1          |
|                    | 2        |            | 4       |            |           |              |                  | 1             |                   |                              | 34     |               | 1                        | 2          | 3                 | 1            | 10         |
|                    |          |            | 6       |            |           |              |                  |               |                   |                              | 22     |               |                          |            | 5                 |              |            |
|                    |          | 2          | 3       |            |           |              |                  |               |                   |                              | 39     |               | 2                        |            |                   |              |            |
|                    |          |            | 2       |            |           |              |                  |               |                   |                              | 7      |               |                          |            | 1                 | 2            |            |
|                    | 2        |            | 6       |            |           |              |                  |               |                   | 1                            | 29     |               | 1                        |            | 1                 |              |            |
|                    | 5        |            | 46      |            |           |              |                  | 2             |                   |                              | 112    |               |                          | 1          | 5                 | 2            | 5          |
|                    | 1        | 5          | 11      |            |           |              |                  |               |                   |                              | 78     |               |                          | 3          | 1                 | 1            | 1          |
|                    | 4        |            | 7       |            |           |              |                  |               |                   |                              | 41     |               |                          | 1          | 2                 |              | 2          |
|                    | 1        |            | 1       |            | 2         |              |                  |               |                   |                              | 15     |               | 1                        | 1          |                   |              | 1          |
|                    | 6        |            | 36      |            | 1         |              |                  |               |                   |                              | 78     |               |                          |            | 2                 | 4            | 3          |
|                    | 60       | 2          | 70      | 4          | 13        |              |                  |               | 3                 |                              | 291    |               | 6                        | 5          | 18                | 17           | 7          |
|                    | 119      | 2          | 149     | 4          | 16        |              |                  |               | 1                 |                              | 389    |               | 18                       | 7          | 31                | 23           | 8          |
|                    | 1        | 382        | 28      | 904        | 15        | 146          | 2                | 2             | 13                | 2                            | 3088   | 1             | 45                       | 72         | 106               | 72           | 84         |



No. V.—RECENSEMENT PERSONNEL DU BAS-CANADA,

| COMTIES ET CITES. | MALADIES DU SYSTEME NERVEUX.—(Continuation.) |          |            |                   |           |                         | MALADIES DES ORGANES DE LA RES- |                                                                         |                           |            |              |                     |         |                  |
|-------------------|----------------------------------------------|----------|------------|-------------------|-----------|-------------------------|---------------------------------|-------------------------------------------------------------------------|---------------------------|------------|--------------|---------------------|---------|------------------|
|                   | Paralyse partielles.                         | Tetanos. | Epilepsie. | Delirium Tremens. | Insanité. | Congestion au cer-veau. | Total.                          | Cynanche, compre-nant l'esquinancie et les autres maladies de la gorge. | Inflammation des poumons. | Bronchite. | Consomption. | Crachement de sang. | Asthme. | Maladie du cœur. |
|                   |                                              |          |            |                   |           |                         |                                 |                                                                         |                           |            |              |                     |         |                  |
| 1 Beauharnois     | 2                                            |          |            |                   |           | 15                      |                                 | 3                                                                       |                           | 27         |              |                     |         |                  |
| 2 Bellechasse     |                                              |          |            |                   |           | 6                       | 2                               |                                                                         |                           | 6          |              |                     |         |                  |
| 3 Berthier        |                                              |          |            |                   |           | 6                       | 3                               |                                                                         |                           | 21         |              | 1                   |         |                  |
| 4 Bonaventure     | 1                                            |          |            |                   | 1         | 4                       |                                 | 1                                                                       |                           | 6          | 1            |                     |         |                  |
| 5 Chambly         | 2                                            |          | 3          |                   | 1         | 12                      |                                 |                                                                         |                           | 34         |              |                     | 1       |                  |
| 6 Champlain       |                                              |          |            |                   |           | 6                       | 1                               | 1                                                                       |                           | 16         |              |                     |         |                  |
| 7 Dorchester      |                                              |          |            |                   |           | 8                       | 2                               |                                                                         |                           | 37         |              | 1                   |         |                  |
| 8 Drummond        |                                              |          | 2          |                   |           | 6                       | 4                               | 1                                                                       |                           | 9          | 1            |                     |         |                  |
| 9 Gaspé           |                                              |          |            |                   |           | 1                       |                                 | 1                                                                       |                           | 9          |              | 1                   |         |                  |
| 10 Huntingdon     |                                              |          |            |                   |           | 8                       | 1                               |                                                                         |                           | 46         |              |                     | 1       |                  |
| 11 Kamouraska     |                                              |          |            |                   |           | 8                       |                                 | 1                                                                       |                           | 12         |              | 1                   |         |                  |
| 12 Leinster       |                                              |          | 1          |                   |           | 22                      | 3                               | 3                                                                       |                           | 46         |              |                     |         |                  |
| 13 L'Islet        | 2                                            |          |            |                   |           | 7                       | 2                               |                                                                         |                           | 9          |              | 1                   |         |                  |
| 14 Lotbinière     |                                              |          |            |                   |           | 5                       |                                 | 1                                                                       |                           | 7          |              |                     |         |                  |
| 15 Mégantic       |                                              |          |            |                   |           | 3                       |                                 |                                                                         |                           | 24         |              |                     | 1       |                  |
| 16 Missisquoi     |                                              |          |            |                   |           | 2                       |                                 | 2                                                                       |                           | 6          |              |                     |         |                  |
| 17 Montmorency    |                                              |          |            |                   |           | 3                       |                                 | 3                                                                       |                           | 12         | 1            |                     | 1       |                  |
| 18 Montréal       |                                              |          |            |                   |           | 13                      | 1                               | 3                                                                       |                           | 22         |              |                     | 1       |                  |
| 19 Nicolet        |                                              |          |            |                   |           | 8                       |                                 |                                                                         |                           | 9          |              |                     | 1       |                  |
| 20 Outaouais      |                                              |          |            |                   |           | 1                       | 1                               | 3                                                                       |                           | 25         |              | 1                   | 1       |                  |
| 21 Portneuf       |                                              |          |            |                   |           | 12                      | 1                               |                                                                         |                           | 22         |              |                     | 1       |                  |
| 22 Québec         |                                              |          |            |                   |           | 11                      | 1                               |                                                                         |                           | 28         |              |                     |         |                  |
| 23 Richelieu      |                                              |          |            |                   |           | 11                      | 2                               | 6                                                                       |                           | 29         | 1            |                     |         |                  |
| 24 Rimouski       |                                              |          | 1          |                   |           | 6                       |                                 | 1                                                                       |                           | 24         |              | 1                   |         |                  |
| 25 Rouville       |                                              |          |            |                   |           | 4                       |                                 |                                                                         |                           | 11         |              |                     | 2       |                  |
| 26 St. Maurice    |                                              |          |            |                   |           | 3                       |                                 |                                                                         |                           | 21         |              | 3                   |         |                  |
| 27 Saguenay       |                                              |          | 3          |                   |           | 20                      |                                 | 2                                                                       |                           | 29         |              |                     | 1       |                  |
| 28 St. Hyacinthe  |                                              |          |            |                   |           | 5                       |                                 |                                                                         |                           | 22         |              |                     | 1       |                  |
| 29 Shefford       |                                              |          |            |                   |           | 2                       |                                 | 1                                                                       |                           | 27         |              | 4                   | 1       |                  |
| 30 Sherbrooke     |                                              |          |            |                   |           | 3                       |                                 | 5                                                                       |                           | 34         |              |                     |         |                  |
| 31 Stanstead      |                                              |          |            |                   |           | 2                       |                                 |                                                                         |                           | 14         |              |                     |         |                  |
| 32 Terrebonne     |                                              |          |            |                   |           | 13                      | 1                               | 2                                                                       |                           | 36         |              |                     |         |                  |
| 33 Deux-Montagnes |                                              |          | 1          | 1                 |           | 9                       |                                 | 6                                                                       |                           | 23         |              |                     |         |                  |
| 34 Vaudreuil      |                                              | 1        | 1          |                   |           | 6                       |                                 |                                                                         |                           | 38         |              |                     |         |                  |
| 35 Verchères      |                                              |          |            | 1                 |           | 4                       |                                 | 1                                                                       |                           | 34         | 1            | 2                   |         |                  |
| 36 Yamaska        |                                              |          | 2          |                   |           | 11                      |                                 | 1                                                                       |                           | 8          |              |                     |         |                  |
| 37 Montréal, Cité |                                              |          | 1          |                   |           | 54                      | 1                               | 8                                                                       | 1                         | 84         | 2            | 1                   | 5       |                  |
| 38 Québec, "      |                                              |          | 1          |                   | 1         | 89                      | 2                               | 17                                                                      | 3                         | 62         |              |                     |         |                  |
|                   | 7                                            | 1        | 16         | 2                 | 3         | 409                     | 28                              | 70                                                                      | 4                         | 840        | 6            | 19                  | 18      |                  |

DÉCES ET CAUSES DES DÉCES, 1851-2.

| PIRATION ET DE LA CIRCULATION. |            |                              |                      |            |        | MALADIES DES ORGANES DIGESTIFS. |           |       |                        |             |                  |               |             |         |          |                  |              |                   |            |        |     |
|--------------------------------|------------|------------------------------|----------------------|------------|--------|---------------------------------|-----------|-------|------------------------|-------------|------------------|---------------|-------------|---------|----------|------------------|--------------|-------------------|------------|--------|-----|
| Congestion des pou-mons.       | Aneurysme. | Inflammation de la poitrine. | Ulçères des poumons. | Pleurésie. | Total. | Dentition.                      | Jaunisse. | Vers. | Maladie des Intestins. | Hydropisie. | Maladie du foie. | Constipation. | Péritonite. | Hernie. | Marasme. | Fièvre bilieuse. | Indigestion. | Fièvre Gastrique. | Dyspepsie. | Total. |     |
|                                |            |                              |                      |            |        |                                 |           |       |                        |             |                  |               |             |         |          |                  |              |                   |            |        |     |
|                                |            |                              |                      | 1          | 31     |                                 |           |       | 2                      | 3           | 1                |               |             |         |          |                  |              |                   |            |        | 6   |
|                                |            |                              |                      | 3          | 11     |                                 |           |       |                        | 6           |                  |               |             |         |          |                  |              |                   |            |        | 6   |
|                                |            |                              |                      |            | 25     |                                 |           |       | 1                      | 3           | 1                |               |             |         |          |                  |              |                   |            |        | 5   |
|                                |            |                              |                      | 2          | 10     |                                 |           |       |                        | 1           |                  |               |             |         |          |                  |              |                   |            |        | 1   |
|                                |            |                              |                      | 1          | 36     |                                 | 1         | 2     |                        | 4           |                  |               |             |         |          |                  |              |                   |            |        | 7   |
|                                |            |                              |                      | 2          | 20     |                                 |           |       |                        | 3           |                  | 2             |             |         |          |                  |              |                   |            |        | 5   |
|                                |            |                              |                      | 4          | 44     |                                 | 1         | 1     | 1                      | 7           |                  |               |             |         |          |                  |              |                   |            |        | 11  |
|                                |            |                              |                      |            | 15     |                                 | 1         |       |                        | 3           |                  |               |             |         |          |                  |              |                   |            |        | 4   |
|                                |            |                              |                      | 2          | 13     |                                 |           | 1     | 1                      | 1           |                  |               |             |         |          |                  |              |                   |            |        | 3   |
|                                |            |                              |                      | 4          | 52     |                                 |           | 1     | 6                      | 6           |                  |               |             |         |          |                  |              |                   |            |        | 14  |
|                                |            |                              |                      | 3          | 17     |                                 |           | 1     |                        | 5           |                  | 5             |             |         | 1        |                  |              |                   |            |        | 12  |
|                                |            |                              |                      | 9          | 62     |                                 | 1         |       |                        | 2           |                  | 3             |             |         |          |                  |              |                   |            |        | 10  |
|                                |            |                              |                      | 3          | 6      |                                 |           |       | 3                      | 12          | 10               |               |             |         | 1        |                  |              |                   |            |        | 29  |
|                                |            | 1                            |                      |            | 12     |                                 |           | 1     |                        | 1           | 1                |               |             |         |          |                  |              |                   |            |        | 4   |
|                                |            |                              |                      |            | 7      |                                 |           |       |                        | 1           |                  |               |             |         |          |                  |              |                   |            |        | 3   |
|                                |            |                              |                      |            | 27     |                                 |           |       | 1                      | 5           |                  |               |             |         |          |                  |              |                   |            |        | 6   |
|                                |            |                              |                      | 4          | 10     |                                 |           |       |                        | 3           |                  |               |             |         |          |                  |              |                   |            |        | 9   |
|                                |            |                              |                      | 1          | 19     |                                 | 14        | 2     | 3                      | 4           |                  |               |             |         | 1        |                  |              |                   |            |        | 24  |
|                                |            |                              |                      | 4          | 28     |                                 |           |       |                        | 5           |                  |               |             |         |          |                  |              |                   |            |        | 9   |
|                                |            |                              |                      |            | 10     |                                 | 2         |       |                        | 3           |                  |               |             |         |          |                  |              |                   |            |        | 7   |
|                                |            |                              |                      |            | 31     |                                 | 1         | 2     |                        | 5           |                  |               |             |         |          |                  |              |                   |            |        | 9   |
|                                |            |                              |                      |            | 25     |                                 | 10        |       |                        | 1           |                  |               |             |         |          |                  |              |                   |            |        | 11  |
|                                |            |                              |                      |            | 36     |                                 | 5         | 1     |                        | 4           |                  |               |             |         |          |                  |              |                   |            |        | 10  |
|                                |            | 1                            |                      |            | 36     |                                 |           |       | 1                      | 3           |                  |               |             |         |          |                  |              |                   |            |        | 9   |
|                                |            |                              |                      |            | 27     |                                 |           | 1     | 1                      | 2           |                  |               |             |         | 1        |                  |              |                   |            |        | 12  |
|                                |            |                              |                      |            | 18     |                                 | 1         | 1     | 2                      | 4           |                  |               |             |         | 1        |                  |              |                   |            |        | 10  |
|                                |            |                              |                      |            | 43     |                                 |           | 4     | 1                      |             |                  |               |             |         |          | 2                |              |                   |            |        | 6   |
|                                |            |                              |                      |            | 23     |                                 | 1         | 3     |                        | 4           |                  |               |             |         |          |                  |              |                   |            |        | 18  |
|                                |            |                              |                      |            | 14     |                                 |           |       | 3                      |             |                  |               |             |         |          |                  |              |                   |            |        | 9   |
|                                |            |                              |                      |            | 36     |                                 |           |       | 2                      |             |                  |               |             |         |          |                  |              |                   |            |        | 5   |
|                                |            |                              |                      |            | 23     |                                 |           |       |                        | 4           |                  |               |             |         |          |                  |              |                   |            |        | 5   |
|                                |            |                              |                      |            | 38     |                                 |           |       |                        | 4           |                  |               |             |         |          |                  |              |                   |            |        | 4   |
|                                |            |                              |                      |            | 34     |                                 | 1         | 2     | 2                      | 5           |                  |               |             |         |          |                  |              |                   |            |        | 10  |
|                                |            |                              |                      |            | 8      |                                 |           | 1     | 1                      | 2           |                  |               |             |         |          |                  |              |                   |            |        | 9   |
|                                |            |                              |                      |            | 12     |                                 |           |       |                        | 2           |                  |               |             |         |          |                  |              |                   |            |        | 2   |
|                                |            |                              |                      |            | 15     |                                 |           |       |                        | 2           |                  |               |             |         |          |                  |              |                   |            |        | 3   |
|                                |            |                              |                      |            | 104    |                                 | 42        | 2     | 4                      | 7           | 9                | 1             |             |         |          |                  |              |                   |            |        | 68  |
|                                |            |                              |                      |            | 92     |                                 | 41        | 5     | 3                      | 5           | 12               | 5             |             |         |          |                  |              |                   |            |        | 73  |
|                                |            |                              |                      |            | 79     |                                 | 123       | 33    | 37                     | 38          | 154              | 32            | 5           |         | 5        | 4                | 4            |                   | 4          | 9      | 448 |





No. IV.—RECENSEMENT PERSONNEL DU BAS-CANADA,

| COMTES, CITES<br>ET<br>VILLES. | MORTS VIOLENTES OU SUBITES—(Cont.) |              |                              |                |                                                |        | CAUSES DES  |               |        |           |
|--------------------------------|------------------------------------|--------------|------------------------------|----------------|------------------------------------------------|--------|-------------|---------------|--------|-----------|
|                                | Etranglé.                          | Chloroforme. | Péris dans une tem-<br>pête. | Trouvés morts. | Accidents dont la cause<br>n'est pas indiquée. | Total. | Vieillesse. | Flux de sang. | Froid. | Eruption. |
| 1 Beauharnois                  |                                    |              |                              |                | 3                                              | 17     | 10          |               | 1      |           |
| 2 Bellechasse                  |                                    |              |                              |                |                                                | 5      | 2           |               | 3      |           |
| 3 Berthier                     |                                    |              |                              |                |                                                | 4      |             |               |        |           |
| 4 Bonaventure                  |                                    |              |                              |                |                                                | 1      | 1           |               | 5      |           |
| 5 Chambly                      |                                    |              |                              |                |                                                | 4      | 4           |               |        |           |
| 6 Champlain                    |                                    |              |                              |                |                                                | 5      | 4           |               |        |           |
| 7 Dorchester                   |                                    |              |                              |                | 10                                             | 29     |             |               | 2      |           |
| 8 Drummond                     |                                    |              |                              |                | 1                                              | 8      |             |               | 1      |           |
| 9 Gaspé                        |                                    |              |                              |                | 2                                              | 7      | 1           |               |        |           |
| 10 Huntingdon                  |                                    |              |                              |                | 3                                              | 14     | 10          |               | 1      |           |
| 11 Kamouraska                  |                                    |              |                              |                | 1                                              | 7      |             |               |        |           |
| 12 Leinster                    |                                    |              |                              |                | 6                                              | 13     |             |               | 2      |           |
| 13 L'Islet                     |                                    |              |                              |                | 4                                              | 10     |             |               |        |           |
| 14 Lotbinière                  |                                    |              |                              |                |                                                | 2      |             |               |        |           |
| 15 Mégantic                    |                                    |              |                              |                | 2                                              | 11     |             |               | 2      |           |
| 16 Missisquoi                  |                                    |              |                              |                |                                                | 2      |             |               |        |           |
| 17 Montmorency                 |                                    |              |                              |                |                                                | 5      |             |               | 1      |           |
| 18 Montréal                    |                                    |              |                              |                | 3                                              | 11     |             |               | 1      |           |
| 19 Nicolet                     |                                    |              |                              |                |                                                | 7      |             |               |        |           |
| 20 Outaouais                   |                                    |              |                              |                | 3                                              | 10     | 3           | 6             | 1      |           |
| 21 Portneuf                    |                                    |              | 1                            |                | 4                                              | 5      | 7           |               |        |           |
| 22 Québec                      |                                    |              |                              |                | 5                                              | 8      |             |               |        |           |
| 23 Richelieu                   |                                    |              |                              |                | 3                                              | 10     |             |               |        |           |
| 24 Rimouski                    |                                    |              |                              |                | 1                                              | 16     |             |               |        |           |
| 25 Rouville                    |                                    |              |                              |                | 2                                              | 15     |             |               | 1      |           |
| 26 St. Maurice                 |                                    |              |                              |                | 3                                              | 10     | 1           |               | 2      |           |
| 27 Saguenay                    |                                    |              |                              |                | 3                                              | 7      |             |               | 1      |           |
| 28 St. Hyacinthe               |                                    |              |                              |                | 1                                              | 12     | 4           |               |        |           |
| 29 Sheffield                   |                                    |              |                              |                |                                                | 4      |             |               |        | 4         |
| 30 Sherbrooke                  |                                    |              |                              |                | 1                                              | 2      |             |               | 1      |           |
| 31 Stanstead                   |                                    |              |                              |                |                                                | 4      | 7           |               |        | 1         |
| 32 Terrebonne                  |                                    |              |                              |                |                                                | 11     |             |               |        |           |
| 33 Deux-Montagnes              |                                    |              |                              |                |                                                | 11     |             |               |        |           |
| 34 Vaudreuil                   |                                    |              | 1                            |                | 1                                              | 6      |             |               |        |           |
| 35 Verchères                   |                                    |              |                              |                | 2                                              | 9      |             |               |        |           |
| 36 Yamaska                     |                                    |              |                              |                | 1                                              | 2      |             |               |        |           |
| 37 Montréal, Cité              | 1                                  | 1            |                              |                | 7                                              | 31     | 22          |               | 9      |           |
| 38 Québec, "                   |                                    |              |                              |                | 5                                              | 21     | 8           |               | 10     | 1         |
|                                | 1                                  | 1            | 2                            |                | 77                                             | 348    | 91          | 6             | 44     | 6         |

DÉCÈS ET CAUSES DES DÉCÈS, 1851 2.

| DÉCÈS NON CLASSÉS.    |           |                     |          |             |                |                    |                       |          |            |                            |                     |          |                  | Total des causes indiquées. | Total des causes non indiquées. | Total des Décès. |        |      |       |
|-----------------------|-----------|---------------------|----------|-------------|----------------|--------------------|-----------------------|----------|------------|----------------------------|---------------------|----------|------------------|-----------------------------|---------------------------------|------------------|--------|------|-------|
| Maladies compliquées. | Débilité. | Epuisement général. | Pituite. | En bas âge. | Fausse couche. | Débilité nerveuse. | Effets de la Quinine. | Spasmes. | Morts-nés. | Relâchement des intestins. | Stagnation du sang. | Trouble. | Manque de soins. |                             |                                 |                  | Total. |      |       |
|                       |           |                     |          |             |                |                    |                       |          | 21         | 2                          |                     |          |                  | 34                          | 148                             | 142              | 290    |      |       |
|                       |           |                     |          |             |                |                    |                       |          |            |                            |                     |          |                  | 5                           | 114                             | 126              | 240    |      |       |
|                       |           |                     |          |             |                | 1                  |                       |          |            |                            |                     |          |                  | 1                           | 135                             | 255              | 390    |      |       |
|                       |           |                     |          |             |                |                    |                       |          | 1          |                            |                     |          |                  | 7                           | 37                              | 20               | 57     |      |       |
|                       | 13        | 1                   |          |             |                |                    |                       |          | 11         |                            |                     |          |                  | 29                          | 147                             | 128              | 275    |      |       |
|                       | 3         |                     |          |             |                |                    |                       |          | 6          |                            |                     |          |                  | 13                          | 94                              | 85               | 179    |      |       |
|                       | 18        |                     |          |             |                | 1                  |                       |          | 26         |                            | 1                   |          |                  | 48                          | 580                             | 312              | 892    |      |       |
|                       | 4         |                     |          |             |                | 2                  |                       |          | 5          |                            |                     |          |                  | 12                          | 85                              | 62               | 147    |      |       |
|                       | 7         |                     |          |             |                | 1                  |                       |          | 2          |                            |                     |          |                  | 10                          | 53                              | 45               | 98     |      |       |
|                       | 6         |                     |          |             |                | 1                  |                       |          | 11         |                            |                     |          |                  | 29                          | 216                             | 166              | 382    |      |       |
|                       | 2         |                     |          |             |                |                    |                       |          | 4          |                            |                     |          |                  | 6                           | 117                             | 90               | 207    |      |       |
|                       | 12        |                     |          |             |                | 1                  |                       |          | 12         |                            |                     |          |                  | 27                          | 266                             | 226              | 492    |      |       |
|                       | 11        |                     |          |             |                | 2                  |                       |          | 20         |                            |                     |          |                  | 33                          | 168                             | 140              | 308    |      |       |
|                       | 5         |                     |          |             |                |                    |                       |          | 5          |                            |                     |          |                  | 10                          | 113                             | 71               | 184    |      |       |
|                       |           |                     |          |             |                |                    |                       |          |            |                            |                     |          |                  | 2                           | 135                             | 56               | 191    |      |       |
|                       | 5         |                     |          |             |                |                    |                       |          |            |                            |                     |          |                  | 5                           | 72                              | 31               | 104    |      |       |
|                       | 13        |                     |          |             |                |                    |                       |          |            |                            |                     |          |                  | 14                          | 103                             | 58               | 161    |      |       |
|                       | 3         |                     |          |             |                |                    |                       |          |            |                            |                     |          |                  | 4                           | 104                             | 60               | 164    |      |       |
|                       | 8         |                     |          |             |                |                    |                       |          |            |                            |                     |          |                  | 9                           | 111                             | 121              | 232    |      |       |
|                       |           | 5                   |          |             |                |                    |                       |          | 1          |                            |                     |          |                  | 23                          | 130                             | 73               | 203    |      |       |
|                       | 1         | 13                  |          |             |                |                    |                       |          | 9          |                            |                     | 1        |                  | 31                          | 178                             | 98               | 276    |      |       |
|                       |           |                     |          |             |                |                    |                       |          | 6          |                            |                     |          |                  | 14                          | 213                             | 114              | 327    |      |       |
|                       | 3         |                     |          |             |                |                    |                       |          | 1          |                            |                     |          |                  | 8                           | 212                             | 99               | 311    |      |       |
|                       | 10        |                     |          |             |                |                    |                       |          | 7          |                            |                     |          |                  | 17                          | 125                             | 150              | 275    |      |       |
|                       |           |                     |          |             |                |                    |                       |          |            |                            |                     |          |                  | 28                          | 176                             | 52               | 228    |      |       |
|                       |           |                     |          |             |                |                    |                       |          | 27         |                            |                     |          |                  | 3                           | 88                              | 169              | 257    |      |       |
|                       | 3         |                     |          |             |                |                    |                       |          | 4          |                            |                     |          |                  | 8                           | 128                             | 94               | 222    |      |       |
|                       |           | 7                   |          |             |                |                    |                       |          | 14         |                            |                     |          |                  | 27                          | 121                             | 179              | 300    |      |       |
|                       |           |                     |          |             |                |                    |                       |          | 1          |                            |                     |          |                  | 5                           | 77                              | 74               | 151    |      |       |
|                       | 4         |                     |          |             |                |                    |                       |          | 5          |                            |                     |          |                  | 10                          | 70                              | 31               | 101    |      |       |
|                       |           | 1                   |          |             |                |                    |                       |          | 5          |                            |                     |          |                  | 14                          | 88                              |                  | 88     |      |       |
|                       |           |                     |          |             |                |                    |                       |          | 34         | 1                          |                     |          |                  | 35                          | 233                             | 182              | 415    |      |       |
|                       | 1         | 4                   |          |             |                |                    |                       |          | 9          |                            |                     |          |                  | 14                          | 160                             | 103              | 263    |      |       |
|                       | 1         |                     |          |             |                |                    |                       |          | 2          |                            |                     |          |                  | 3                           | 80                              | 97               | 177    |      |       |
|                       | 4         |                     |          |             |                |                    |                       |          |            |                            |                     |          |                  | 4                           | 58                              | 41               | 99     |      |       |
|                       |           | 1                   |          |             |                |                    |                       |          | 5          |                            |                     |          |                  | 6                           | 118                             | 81               | 199    |      |       |
|                       | 5         | 38                  |          |             |                |                    |                       |          | 1          | 16                         |                     |          |                  | 99                          | 689                             | 1036             | 1725   |      |       |
|                       | 8         | 25                  |          |             |                |                    |                       |          |            | 8                          |                     |          | 1                | 61                          | 757                             | 307              | 1064   |      |       |
|                       | 150       | 95                  |          |             |                |                    | 6                     | 2        | 12         |                            | 1                   | 289      | 3                | 1                           | 1                               | 708              | 6500   | 5174 | 11674 |



---

RECENSEMENT DES CANADAS.



RAPPORT DE L'ASILE DES ALIÉNÉS

A

TORONTO.

---

RECENSEMENT PERSONNEL DU HAUT CANADA—RAPPORT DE L'ASILE DES ALIÉNÉS,  
A TORONTO, 1851-2.

|    | Sexe. |     | Nature de la maladie. | Age. | Mariés.  | Non-mariés. | Nombre d'enfants. | Résidence antérieure. | Cause d'insanité présumée.  |
|----|-------|-----|-----------------------|------|----------|-------------|-------------------|-----------------------|-----------------------------|
|    | H.    | F.  |                       |      |          |             |                   |                       |                             |
| 1  | 1     | ... | Manie                 | 36   | ...      | 1           | ...               | York                  | Cause inconnue.             |
| 2  | 1     | ... | Manie                 | 47   | 1        | ...         | 5                 | Huron, Perth et Bruce | Intempérance.               |
| 3  | ...   | 1   | Manie                 | 23   | ...      | 1           | ...               | Frontenac             | Désillusion.                |
| 4  | ...   | 1   | Manie                 | 47   | V.       | ...         | ...               | York                  | Intempérance.               |
| 5  | ...   | 1   | Manie                 | 41   | 1        | ...         | ...               | Do                    | Mauvais traitement du mari. |
| 6  | 1     | ... | Démence               | 24   | ...      | 1           | ...               | Wentworth et Halton   | Cause inconnue.             |
| 7  | ...   | 1   | Manie                 | 27   | 1        | ...         | ...               | Huron, Perth et Bruce | Calomnie.                   |
| 8  | ...   | 1   | Manie                 | 34   | V.       | ...         | ...               | Middlesex             | Chagrin.                    |
| 9  | ...   | 1   | Manie                 | 39   | 1        | ...         | ...               | York                  | Intempérance.               |
| 10 | 1     | ... | Démence               | 29   | 1        | 1           | ...               | Durham                | Cause inconnue.             |
| 11 | 1     | ... | Manie                 | 42   | ...      | 1           | ...               | Lincoln               | Intempérance.               |
| 12 | ...   | 1   | Manie                 | 36   | 1        | ...         | 3                 | Essex                 | Cause inconnue.             |
| 13 | ...   | 1   | Manie                 | 21   | ...      | 1           | ...               | Leeds                 | Folie héréditaire.          |
| 14 | 1     | ... | Démence               | 56   | 1        | ...         | 1                 | Oxford                | Blessure à la tête.         |
| 15 | ...   | 1   | Manie                 | 26   | ...      | 1           | ...               | Middlesex             | Séduction.                  |
| 16 | 1     | ... | Manie                 | 26   | ...      | 1           | ...               | Do                    | Religion.                   |
| 17 | ...   | 1   | Manie                 | 26   | 1        | ...         | ...               | York                  | Cause inconnue.             |
| 18 | ...   | 1   | Manie                 | 36   | V.       | ...         | ...               | Lincoln               | Do.                         |
| 19 | ...   | 1   | Manie                 | 26   | 1        | ...         | 3                 | Kent                  | Do.                         |
| 20 | ...   | 1   | Manie                 | 46   | V.       | ...         | ...               | Durham                | Mauvaise santé.             |
| 21 | ...   | 1   | Manie                 | 37   | 1        | ...         | 8                 | Essex                 | Jalousie.                   |
| 22 | ...   | 1   | Manie                 | 29   | ...      | 1           | ...               | Norfolk               | Cause inconnue.             |
| 23 | 1     | ... | Manie                 | 48   | ...      | 1           | ...               | Peterboro'            | Intempérance.               |
| 24 | 1     | ... | Manie                 | 29   | ...      | 1           | ...               | Lennox                | Cause inconnue.             |
| 25 | 1     | ... | Manie                 | 34   | ...      | 1           | ...               | Stormont              | Excès d'étude.              |
| 26 | 1     | ... | Manie                 | 67   | 1        | ...         | ...               | Do                    | Cause inconnue.             |
| 27 | ...   | 1   | Manie                 | 44   | 1        | ...         | ...               | Addington             | Mauvaise santé.             |
| 28 | 1     | ... | Manie                 | 24   | ...      | 1           | ...               | York                  | Cause inconnue.             |
| 29 | ...   | 1   | Manie                 | 31   | ...      | 1           | ...               | Do                    | Epilepsie.                  |
| 30 | 1     | ... | Manie                 | 41   | 1        | ...         | ...               | Frontenac             | Intempérance.               |
| 31 | ...   | 1   | Manie                 | 51   | V.       | ...         | ...               | Wentworth             | Fièvre puerpérale.          |
| 32 | 1     | ... | Démence               | 36   | ...      | 1           | ...               | Waterloo              | Folie héréditaire.          |
| 33 | ...   | 1   | Manie                 | 31   | ...      | 1           | ...               | York                  | Cause inconnue.             |
| 34 | 1     | ... | Démence               | 25   | ...      | 1           | ...               | Lincoln               | Excès d'étude.              |
| 35 | ...   | 1   | Démence               | 36   | Inconnue | ...         | ...               | Lanark et Renfrew     | Cause inconnue.             |
| 36 | 1     | ... | Manie                 | 37   | ...      | 1           | ...               | Do                    | Maladie.                    |
| 37 | 1     | ... | Démence               | 55   | 1        | ...         | 7                 | Peterboro'            | Cause inconnue.             |
| 38 | 1     | ... | Manie                 | 32   | ...      | 1           | ...               | York                  | Désappointement.            |
| 39 | 1     | ... | Idiocie               | 28   | ...      | 1           | ...               | Peterboro'            | Peur.                       |
| 40 | ...   | 1   | Manie                 | 72   | ...      | 1           | ...               | Middlesex             | Cause inconnue.             |
| 41 | 1     | ... | Idiocie               | 31   | ...      | 1           | ...               | Lanark et Renfrew     | Religion.                   |
| 42 | ...   | 1   | Manie                 | 44   | 1        | ...         | 5                 | Leeds et Grenville    | Troubles domestiques.       |
| 43 | 1     | ... | Manie                 | 40   | ...      | 1           | ...               | Huron, Perth et Bruce | Cause inconnue.             |
| 44 | 1     | ... | Manie                 | 52   | ...      | 1           | ...               | York                  | Intempérance.               |
| 45 | ...   | 1   | Manie                 | 25   | ...      | 1           | ...               | Lincoln               | Désillusion.                |
| 46 | 1     | ... | Manie                 | 29   | Inconnu  | ...         | ...               | Do                    | Cause inconnue.             |
| 47 | ...   | 1   | Manie                 | 34   | 1        | ...         | 7                 | Lennox                | Revers de fortune.          |
| 48 | 1     | ... | Manie                 | 31   | ...      | 1           | ...               | Prince Edward         | Désappointement.            |
| 49 | 1     | ... | Manie                 | 49   | Inconnu  | ...         | ...               | Middlesex             | Cause inconnue.             |
| 50 | 1     | ... | Manie                 | 30   | Inconnu  | ...         | ...               | Frontenac             | Do.                         |
| 51 | 1     | ... | Manie                 | 54   | 1        | ...         | ...               | Simcoe                | Intempérance.               |
| 52 | ...   | 1   | Démence               | 35   | 1        | ...         | 8                 | Do                    | Jalousie.                   |
| 53 | 1     | ... | Manie                 | 32   | ...      | 1           | ...               | York                  | Cause inconnue.             |
| 54 | ...   | 1   | Idiocie               | 30   | ...      | 1           | ...               | Do                    | Désillusion.                |
| 55 | 1     | ... | Démence               | 48   | Inconnu  | ...         | ...               | Do                    | Cause inconnue.             |
| 56 | ...   | 1   | Manie                 | 23   | ...      | 1           | ...               | Huron, Perth et Bruce | Do.                         |
| 57 | ...   | 1   | Manie                 | 25   | ...      | 1           | ...               | Dundas                | Désillusion.                |
| 58 | 1     | ... | Démence               | 53   | 1        | ...         | ...               | Do                    | Cause inconnue.             |

RECENSEMENT PERSONNEL DU HAUT-CANADA—RAPPORT DE L'ASILE DES ALIÉNÉS A TORONTO, 1851-2.

| Sexe. |    | Nature de la maladie. | Age. | Mariés. | Non-mariés. | Nombre d'enfants. | Résidence antérieure.  | Cause d'insanité présumée.            |
|-------|----|-----------------------|------|---------|-------------|-------------------|------------------------|---------------------------------------|
| H.    | F. |                       |      |         |             |                   |                        |                                       |
| 59    | 1  | Démence               | 53   | 1       |             |                   | Stormont et Elgin      | Cause inconnue.                       |
| 60    | 1  | Manie                 | 57   |         | 1           |                   | Do.                    | Do.                                   |
| 61    | 1  | Manie                 | 37   | 1       |             | 1                 | Lambton                | Do.                                   |
| 62    | 1  | Manie                 | 47   | 1       |             |                   | Wentworth et Halton    | Do.                                   |
| 63    | 1  | Idiocie               | 52   |         | 1           |                   | Middlesex              | Do.                                   |
| 64    | 1  | Idiocie               | 27   |         | 1           |                   | York                   | Do.                                   |
| 65    | 1  | Manie                 | 27   |         | 1           |                   | Prince Edward          | Do.                                   |
| 66    | 1  | Manie                 | 21   |         | 1           |                   | Middlesex              | Do.                                   |
| 67    | 1  | Manie                 | 47   | 1       |             | 6                 | York                   | Intempérance.                         |
| 68    | 1  | Manie                 | 42   | 1       |             | 2                 | Durham                 | Mauvaise santé.                       |
| 69    | 1  | Manie                 | 31   | 1       |             |                   | Waterloo               | Cause inconnue.                       |
| 70    | 1  | Manie                 | 23   |         | 1           |                   | York                   | Do.                                   |
| 71    | 1  | Manie                 | 36   |         | 1           |                   | Halton                 | Excès d'étude.                        |
| 72    | 1  | Manie                 | 41   | V.      |             |                   | Carleton               | Religion.                             |
| 73    | 1  | Manie                 | 23   |         | 1           |                   | Lincoln                | Maladie de langueur.                  |
| 74    | 1  | Manie                 | 26   |         | 1           |                   | Lennox                 | Intempérance.                         |
| 75    | 1  | Manie                 | 24   |         | 1           |                   | York                   | Cause inconnue.                       |
| 76    | 1  | Manie                 | 24   |         | 1           |                   | Do                     | Peur, dérangement de santé.           |
| 77    | 1  | Manie                 | 18   |         | 1           |                   | Do                     | Cause inconnue.                       |
| 78    | 1  | Manie                 | 30   | 1       |             | 1                 | Middlesex              | Nostalgie.                            |
| 79    | 1  | Manie                 | 24   |         | 1           |                   | Waterloo               | Cause inconnue.                       |
| 80    | 1  | Manie                 | 26   |         | 1           |                   | Middlesex              | Revers de fortune.                    |
| 81    | 1  | Manie                 | 32   |         | 1           |                   | Pénitencière, Kingston | Cause inconnue.                       |
| 82    | 1  | Manie                 | 40   |         | 1           |                   | Do                     | Do.                                   |
| 83    | 1  | Manie                 | 23   |         | 1           |                   | Do                     | Crainte d'être pendu.                 |
| 84    | 1  | Manie                 | 39   | 1       |             |                   | Do                     | Remords.                              |
| 85    | 1  | Manie                 | 35   |         | 1           |                   | Do                     | Intempérance.                         |
| 86    | 1  | Manie                 | 30   |         | 1           |                   | Do                     | Cause inconnue.                       |
| 87    | 1  | Manie                 | 56   | V.      |             |                   | Do                     | Do.                                   |
| 88    | 1  | Manie                 | 36   | 1       |             | 7                 | Hamilton, Cité.        | Préoccupation exagérée des [affaires. |
| 89    | 1  | Manie                 | 33   | Inconnu |             |                   | Northumberland         | Cause inconnue.                       |
| 90    | 1  | Manie                 | 39   | 1       |             | 3                 | York                   | Religion.                             |
| 91    | 1  | Manie                 | 40   |         | 1           |                   | Do                     | Cause inconnue.                       |
| 92    | 1  | Manie                 | 26   | 1       |             | 4                 | Do                     | Inconduite de son mari.               |
| 93    | 1  | Manie                 | 55   | 1       |             | 9                 | Do                     | Procès en chancellerie.               |
| 94    | 1  | Manie                 | 20   | 1       |             |                   | Northumberland         | Dérangement de la matrice.            |
| 95    | 1  | Manie                 | 4    | 1       |             |                   | York                   | Cause inconnue.                       |
| 96    | 1  | Manie                 | 40   | 1       |             |                   | Waterloo               | Maladie.                              |
| 97    | 1  | Démence               | 28   | V.      |             | 3                 | York                   | Cause inconnue.                       |
| 98    | 1  | Démence               | 26   | 1       |             |                   | Leeds et Grenville     | Do.                                   |
| 99    | 1  | Manie                 | 19   |         | 1           |                   | Lanark et Renfrew      | Do.                                   |
| 100   | 1  | Manie                 | 34   |         | 1           |                   | Middlesex              | Remords.                              |
| 101   | 1  | Manie                 | 21   |         | 1           |                   | York                   | Maladie.                              |
| 102   | 1  | Manie                 | 43   | 1       |             | 6                 | Wentworth et Halton    | Religion.                             |
| 103   | 1  | Démence               | 62   | 1       |             | 2                 | York                   | Intempérance.                         |
| 104   | 1  | Manie                 | 47   | 1       |             |                   | Carleton               | Cause inconnue.                       |
| 105   | 1  | Manie                 | 36   |         | 1           |                   | York                   | Do.                                   |
| 106   | 1  | Manie                 | 27   | 1       |             |                   | Kent                   | Débauche.                             |
| 107   | 1  | Manie                 | 23   |         | 1           |                   | Do                     | Cause inconnue.                       |
| 108   | 1  | Manie                 | 25   |         | 1           |                   | York                   | Folie héréditaire                     |
| 109   | 1  | Idiocie               | 22   |         | 1           |                   | Simcoe                 | Idiocie.                              |
| 110   | 1  | Manie                 | 17   |         | 1           |                   | Do                     | Cause inconnue.                       |
| 111   | 1  | Manie                 | 29   |         | 1           |                   | Northumberland         | Epilepsie.                            |
| 112   | 1  | Manie                 | 19   |         | 1           |                   | Stormont               | Cause inconnue.                       |
| 113   | 1  | Manie                 | 62   | 1       |             | 3                 | Wentworth et Halton    | Epilepsie.                            |
| 114   | 1  | Manie                 | 46   |         | 1           |                   | Glengarry              | Folie héréditaire.                    |
| 115   | 1  | Démence               | 42   | 1       |             |                   | Middlesex              | Cause inconnue.                       |
| 116   | 1  | Manie                 | 30   |         | 1           |                   | Lambton                | Epilepsie.                            |



RECENSEMENT PERSONNEL DU HAUT-CANADA—RAPPORT DE L'ASILE DES ALIÉNÉS  
 A TORONTO, 1851-2.

|     | Sexe. |    | Nature de la maladie. | Age. | Mariés. | Non-mariés. | Nombre d'enfants. | Résidence antérieure. | Cause d'insanité présumée. |
|-----|-------|----|-----------------------|------|---------|-------------|-------------------|-----------------------|----------------------------|
|     | H.    | F. |                       |      |         |             |                   |                       |                            |
| 117 | 1     |    | Manie                 | 36   | 1       |             |                   | Essex                 | Epilepsie.                 |
| 118 | 1     |    | Démence               | 37   | 1       |             | 5                 | Oxford                | Intempérance.              |
| 119 | 1     |    | Manie                 | 52   | 1       |             |                   | Hastings              | Do.                        |
| 120 | 1     |    | Manie                 | 27   | 1       |             |                   | York                  | Cause inconnue.            |
| 121 | 1     |    | Manie                 | 33   |         | 1           |                   | Frontenac             | Masturbation.              |
| 122 | 1     |    | Manie                 | 40   | 1       |             |                   | Do                    | Troubles domestiques.      |
| 123 | 1     |    | Manie                 | 21   |         | 1           |                   | Durham                | Cause inconnue.            |
| 124 | 1     |    | Démence               | 50   |         | 1           |                   | York                  | Do                         |
| 125 | 1     |    | Manie                 | 47   | 1       |             |                   | Northumberland        | Religion.                  |
| 126 | 1     |    | Manie                 | 30   |         | 1           |                   | York                  | Cause inconnue.            |
| 127 | 1     |    | Manie                 | 54   | 1       |             | 4                 | Do                    | Religion.                  |
| 128 | 1     |    | Manie                 | 15   |         | 1           |                   | Do                    | Folie héréditaire.         |
| 129 | 1     |    | Démence               | 22   |         | 1           |                   | Wentworth et Halton   | Do.                        |
| 130 | 1     |    | Démence               | 55   | V.      |             | 6                 | Durham                | Cause inconnue.            |
| 131 | 1     |    | Manie                 | 41   |         | 1           |                   | Stornton              | Intempérance.              |
| 132 | 1     |    | Manie                 | 28   |         | 1           |                   | Do                    | Cause inconnue.            |
| 133 | 1     |    | Manie                 | 41   |         | 1           |                   | Dundas                | Folie héréditaire.         |
| 134 | 1     |    | Manie                 | 56   | 1       |             |                   | York                  | Cause inconnue.            |
| 135 | 1     |    | Démence               | 26   |         | 1           |                   | Lanark et Renfrew     | Mort d'un parent.          |
| 136 | 1     |    | Manie                 | 40   | 1       |             |                   | Do                    | Jalousie.                  |
| 137 | 1     |    | Démence               | 41   | 1       |             |                   | Do                    | Cause inconnue.            |
| 138 | 1     |    | Manie                 | 28   |         | 1           |                   | York                  | Folie héréditaire.         |
| 139 | 1     |    | Manie                 | 31   |         | 1           |                   | Wentworth et Halton   | Troubles domestiques.      |
| 140 | 1     |    | Démence               | 24   |         | 1           |                   | Do                    | Folie héréditaire.         |
| 141 | 1     |    | Manie                 | 31   |         | 1           |                   | Lincoln et Halton     | Cause inconnue.            |
| 142 | 1     |    | Manie                 | 29   | 1       |             | 1                 | Middlesex             | Do.                        |
| 143 | 1     |    | Manie                 | 33   | 1       |             | 3                 | York                  | Chagrin.                   |
| 144 | 1     |    | Manie                 | 24   |         | 1           |                   | Do                    | Désillusion.               |
| 145 | 1     |    | Manie                 | 22   |         | 1           |                   | Frontenac             | Cause inconnue.            |
| 146 | 1     |    | Manie                 | 31   | 1       |             |                   | York                  | Jalousie.                  |
| 147 | 1     |    | Manie                 | 29   |         | 1           |                   | Do                    | Fracture du crâne.         |
| 148 | 1     |    | Manie                 | 27   | 1       |             |                   | Hastings              | Mauvais traitements.       |
| 149 | 1     |    | Démence               | 46   | 1       |             |                   | York                  | Cause inconnue.            |
| 150 | 1     |    | Démence               | 33   | 1       |             |                   | Do                    | Maladie.                   |
| 151 | 1     |    | Démence               | 51   |         | 1           |                   | Do                    | Mort d'un frère.           |
| 152 | 1     |    | Idiocie               | 19   |         | 1           |                   | Do                    | Epilepsie.                 |
| 153 | 1     |    | Manie                 | 41   | 1       |             |                   | Do                    | Revers de fortune.         |
| 154 | 1     |    | Manie                 | 41   | 1       |             |                   | Lambton               | Maladie utérine.           |
| 155 | 1     |    | Manie                 | 23   |         | 1           |                   | York                  | Religion.                  |
| 156 | 1     |    | Manie                 | 16   |         | 1           |                   | Do                    | Epilepsie.                 |
| 157 | 1     |    | Manie                 | 23   | 1       |             |                   | Do                    | Mauvais traitements.       |
| 158 | 1     |    | Manie                 | 49   | 1       |             |                   | Do                    | Intempérance.              |
| 159 | 1     |    | Démence               | 25   |         | 1           |                   | Middlesex             | Cause inconnue.            |
| 160 | 1     |    | Manie                 | 37   | 1       |             |                   | Haldimand             | Do.                        |
| 161 | 1     |    | Manie                 | 29   |         | 1           |                   | York                  | Do.                        |
| 162 | 1     |    | Monomanie             | 43   | 1       |             | 4                 | Do                    | Religion.                  |
| 163 | 1     |    | Manie                 | 34   |         | 1           |                   | Waterloo              | Cause inconnue.            |
| 164 | 1     |    | Démence               | 54   | 1       |             | 4                 | York                  | Epilepsie.                 |
| 165 | 1     |    | Démence               | 62   |         | 1           |                   | Essex                 | Cause inconnue.            |
| 166 | 1     |    | Manie                 | 45   | 1       |             | 4                 | Perth                 | Religion.                  |
| 167 | 1     |    | Démence               | 35   | 1       |             | 2                 | York                  | Solitude.                  |
| 168 | 1     |    | Démence               | 31   | 1       |             | 4                 | Do                    | Cause inconnue.            |
| 169 | 1     |    | Idiocie               | 24   |         | 1           |                   | Frontenac et Lennox   | Do.                        |
| 170 | 1     |    | Manie                 | 34   |         | 1           |                   | Wentworth et Halton   | Do.                        |
| 171 | 1     |    | Manie                 | 31   |         | 1           |                   | York                  | Do.                        |
| 172 | 1     |    | Manie                 | 51   |         | 1           |                   | Simcoe                | Intempérance.              |
| 173 | 1     |    | Manie                 | 30   |         | 1           |                   | Norfolk               | Do.                        |
| 174 | 1     |    | Manie                 | 74   |         | 1           |                   | Peterboro             | Intempérance.              |

RECENSEMENT PERSONNEL DU HAUT-CANADA—RAPPORT DE L'ASILE DES ALIÉNÉS  
A TORONTO, 1851-2.

| Sexe. |    | Nature de la maladie. | Age. | Mariés.  | Non-mariés. | Nombre d'enfants.     | Résidence antérieure. | Cause d'insanité présumée. |
|-------|----|-----------------------|------|----------|-------------|-----------------------|-----------------------|----------------------------|
| H.    | F. |                       |      |          |             |                       |                       |                            |
| 175   | 1  | Idiocie.              | 47   |          | 1           | Middlesex             | Idiocie.              |                            |
| 176   | 1  | Manie                 | 29   | 1        |             | 2 Durham              | Troubles domestiques. |                            |
| 177   | 1  | Manie                 | 37   |          | 1           | Peterboro'            | Religion.             |                            |
| 178   | 1  | Manie                 | 62   | 1        |             | Lambton               | Revers de fortune.    |                            |
| 179   | 1  | Manie                 | 31   |          | 1           | Haldimand             | Peur.                 |                            |
| 180   | 1  | Démence               | 42   | V.       |             | 3 York                | Mort d'un parent.     |                            |
| 181   | 1  | Mania                 | 62   | V.       |             | 2 Lanark et Renfrew   | Perte de biens.       |                            |
| 182   | 1  | Mania                 | 34   |          | 1           | Dundas                | Cause inconnue.       |                            |
| 183   | 1  | Démence               | 40   |          | 1           | Durham                | Do.                   |                            |
| 184   | 1  | Démence               | 22   |          | 1           | Frontenac             | Do.                   |                            |
| 185   | 1  | Manie                 | 30   |          | 1           | York                  | Do.                   |                            |
| 186   | 1  | Manie                 | 27   |          | 1           | Kent                  | Do.                   |                            |
| 187   | 1  | Démence               | 22   |          | 1           | Middlesex             | Do.                   |                            |
| 188   | 1  | Manie                 | 29   |          | 1           | Wentworth et Halton   | Do.                   |                            |
| 189   | 1  | Démence               | 37   |          | 1           | York                  | Do.                   |                            |
| 190   | 1  | Manie                 | 44   | 1        |             | 7 Essex               | Perte de biens.       |                            |
| 191   | 1  | Manie                 | 49   | 1        |             | 3 York                | Religion.             |                            |
| 192   | 1  | Manie                 | 30   |          | 1           | Waterloo              | Blessure à la tête.   |                            |
| 193   | 1  | Manie                 | 26   |          | 1           | Do                    | Folie héréditaire.    |                            |
| 194   | 1  | Manie                 | 49   | 1        |             | Do                    | Mauvaise santé.       |                            |
| 195   | 1  | Manie                 | 41   | V.       |             | Oxford                | Cause inconnue.       |                            |
| 196   | 1  | Manie                 | 21   |          | 1           | Lincoln               | Excès d'étude.        |                            |
| 197   | 1  | Manie                 | 36   |          | 1           | York                  | Cause inconnue.       |                            |
| 198   | 1  | Manie                 | 31   | 1        |             | Addington             | Mauvaise santé.       |                            |
| 199   | 1  | Manie                 | 31   |          | 1           | York                  | Do.                   |                            |
| 200   | 1  | Manie                 | 41   | V.       |             | Do                    | Do.                   |                            |
| 201   | 1  | Manie                 | 46   | V.       |             | Do                    | Cause inconnue.       |                            |
| 202   | 1  | Manie                 | 51   | V.       |             | 9 Do                  | Chagrin.              |                            |
| 203   | 1  | Manie                 | 45   | V.       |             | Do                    | Blessure à la tête.   |                            |
| 204   | 1  | Démence               | 24   |          | 1           | Wentworth et Halton   | Peur.                 |                            |
| 205   | 1  | Manie                 | 29   |          | 1           | Oxford                | Erysipèle à la tête.  |                            |
| 206   | 1  | Manie                 | 51   |          | 1           | Do                    | Cause inconnue.       |                            |
| 207   | 1  | Manie                 | 24   | 1        |             | Prince Edward         | Blessure à la tête.   |                            |
| 208   | 1  | Manie                 | 47   | 1        |             | 5 Peterboro'          | Mauvaise santé.       |                            |
| 209   | 1  | Manie                 | 56   |          | 1           | Lanark et Renfrew     | Cause inconnue.       |                            |
| 210   | 1  | Manie                 | 27   | 1        |             | 3 Middlesex           | Fièvre puerpérale.    |                            |
| 211   | 1  | Manie                 | 46   | 1        |             | 1 Wentworth et Halton | Cause inconnue.       |                            |
| 212   | 1  | Manie                 | 41   |          | 1           | Stormont              | Trop d'application.   |                            |
| 213   | 1  | Manie                 | 29   |          | 1           | Glengarry             | Intempérance.         |                            |
| 214   | 1  | Manie                 | 19   |          | 1           | Stormont              | Cause inconnue.       |                            |
| 215   | 1  | Démence               | 17   |          | 1           | Middlesex             | Mauvaise santé.       |                            |
| 216   | 1  | Manie                 | 50   |          | 1           | York                  | Auxiété.              |                            |
| 217   | 1  | Manie                 | 46   | 1        |             | Peterboro'            | Cause inconnue.       |                            |
| 218   | 1  | Manie                 | 36   | 1        |             | Huron                 | Peur.                 |                            |
| 219   | 1  | Mélancolie            | 41   | 1        |             | Prince Edward         | Revers de fortune.    |                            |
| 220   | 1  | Manie                 | 14   | 1        |             | Northumberland        | Epilepsie.            |                            |
| 221   | 1  | Manie                 | 46   | V.       |             | Peterboro'            | Chagrin.              |                            |
| 222   | 1  | Manie                 | 36   | 1        |             | 3 Huron               | Peur.                 |                            |
| 223   | 1  | Manie                 | 23   |          | 1           | Oxford                | Cause inconnue.       |                            |
| 224   | 1  | Mélancolie            | 44   | 1        |             | 10 Simcoe             | Anxiété.              |                            |
| 225   | 1  | Manie                 | 56   | 1        |             | Carleton              | Cause inconnue.       |                            |
| 226   | 1  | Manie                 | 46   |          | 1           | Leeds et Grenville    | Do.                   |                            |
| 227   | 1  | Manie                 | 36   | 1        |             | Durham                | Do.                   |                            |
| 228   | 1  | Idiocie.              | 36   | Inconnu. |             | Carleton              | Do.                   |                            |
| 229   | 1  | Manie                 | 40   | 1        |             | Middlesex             | Do.                   |                            |
| 230   | 1  | Manie                 | 27   |          | 1           | York                  | Do.                   |                            |
| 231   | 1  | Démence               | 25   |          | 1           | Lennox                | Do.                   |                            |
| 232   | 1  | Manie                 | 29   |          | 1           | York                  | Désappointment.       |                            |

RECENSEMENT PERSONNEL DU HAUT-CANADA—RAPPORT DE L'ASILE DES ALIÉNÉS  
 A TORONTO, 1851-2.

| Sexe. |     | Nature de la maladie. | Age.     | Mariés.  | Non mariés. | Nombre d'enfants.   | Résidence antérieure. | Cause d'insanité présumée. |
|-------|-----|-----------------------|----------|----------|-------------|---------------------|-----------------------|----------------------------|
| H.    | F.  |                       |          |          |             |                     |                       |                            |
| 233   | 1   | Manie                 | 30       | 1        | 1           | York                | Cause inconnue.       |                            |
| 234   | 1   | Manie                 | 43       | 1        | 7           | Do                  | Do.                   |                            |
| 235   | 1   | Manie                 | 55       | 1        | 5           | Middlesex           | Do.                   |                            |
| 236   | 1   | Idiocie               | 34       | 1        | 1           | York                | Do.                   |                            |
| 237   | 1   | Manie                 | 44       | Inconnu  | 1           | Waterloo            | Do.                   |                            |
| 238   | 1   | Manie                 | 45       | 1        | 1           | Renfrew             | Do.                   |                            |
| 239   | 1   | Manie                 | 35       | 1        | 3           | York                | Peur.                 |                            |
| 240   | 1   | Idiocie               | 35       | 1        | 1           | Do                  | Idiocie.              |                            |
| 241   | 1   | Démence               | 41       | 1        | 6           | Do                  | Cause inconnue.       |                            |
| 242   | 1   | Manie                 | 28       | 1        | 1           | Frontenac           | Do.                   |                            |
| 243   | 1   | Démence               | 80       | 1        | 1           | York                | Do.                   |                            |
| 244   | 1   | Manie                 | 40       | 1        | 4           | Do                  | Do.                   |                            |
| 245   | 1   | Manie                 | 26       | 1        | 1           | Do                  | Do.                   |                            |
| 246   | 1   | Manie                 | 35       | 1        | 3           | Waterloo            | Mauvaise santé.       |                            |
| 247   | 1   | Démence               | 47       | 1        | 1           | Durham              | Désappointement.      |                            |
| 248   | 1   | Manie                 | 31       | 1        | 1           | Prescott et Russell | Chute de cheval.      |                            |
| 249   | 1   | Manie                 | 73       | 1        | 1           | York                | Cause inconnue.       |                            |
| 250   | 1   | Manie                 | 35       | 1        | 1           | Haldimand           | Do.                   |                            |
| 251   | 1   | Manie                 | 49       | 1        | 1           | Wentworth et Halton | Do.                   |                            |
| 252   | 1   | Démence               | 33       | 1        | 1           | Lincoln             | Idiocie.              |                            |
| 253   | 1   | Démence               | 26       | 1        | 1           | Halton              | Cause inconnue.       |                            |
| 254   | 1   | Manie                 | 26       | 1        | 1           | Wentworth           | Do.                   |                            |
| 255   | 1   | Idiocie               | 31       | 1        | 1           | Oxford              | Do.                   |                            |
| 256   | 1   | Manie                 | 33       | Inconnu  | 1           | Lanark et Renfrew   | Do.                   |                            |
| 257   | 1   | Manie                 | 40       | 1        | 1           | York                | Chute de cheval.      |                            |
| 258   | 1   | Démence               | 30       | 1        | 1           | Do                  | Troubles politiques.  |                            |
| 259   | 1   | Démence               | 31       | 1        | 1           | Do                  | Idiocie.              |                            |
| 260   | 1   | Manie                 | 30       | 1        | 1           | Do                  | Cause inconnue.       |                            |
| 261   | 1   | Manie                 | 50       | Inconnue | 1           | Do                  | Do.                   |                            |
| 262   | 1   | Démence               | 40       | 1        | 1           | Do                  | Do.                   |                            |
| 263   | 1   | Manie                 | 35       | 1        | 1           | Do                  | Do.                   |                            |
| 264   | 1   | Manie                 | 44       | Inconnu  | 1           | Do                  | Do.                   |                            |
| 265   | 1   | Manie                 | 49       | 1        | 1           | Do                  | Do.                   |                            |
| 266   | 1   | Manie                 | 39       | 1        | 1           | Northumberland      | Do.                   |                            |
| 267   | 1   | Manie                 | 44       | Inconnu  | 1           | Leeds et Grenville  | Do.                   |                            |
| 268   | 1   | Manie                 | 39       | 1        | 1           | Do                  | Do.                   |                            |
| 269   | 1   | Manie                 | 39       | 1        | 1           | Halton              | Do.                   |                            |
| 270   | 1   | Manie                 | 59       | 1        | 1           | Lennox              | Do.                   |                            |
| 271   | 1   | Manie                 | 61       | 1        | 1           | Welland             | Do.                   |                            |
| 272   | 1   | Démence               | 49       | 1        | 1           | York                | Do.                   |                            |
| 273   | 1   | Manie                 | 58       | 1        | 1           | Lanark              | Do.                   |                            |
| 274   | 1   | Idiocie               | 58       | Inconnu  | 1           | Waterloo            | Do.                   |                            |
| 275   | 1   | Manie                 | 58       | 1        | 1           | Kent                | Do.                   |                            |
| 276   | 1   | Manie                 | 53       | 1        | 1           | Waterloo            | Do.                   |                            |
| 277   | 1   | Manie                 | 28       | 1        | 1           | Wentworth           | Do.                   |                            |
| 278   | 1   | Manie                 | 49       | 1        | 1           | York                | Do.                   |                            |
| 279   | 1   | Manie                 | 42       | 1        | 1           | Do                  | Do.                   |                            |
| 280   | 1   | Manie                 | 42       | Inconnue | 1           | Durham              | Do.                   |                            |
| 281   | 1   | Manie                 | 47       | Inconnu  | 1           | Hastings            | Do.                   |                            |
| 282   | 1   | Manie                 | 32       | 1        | 1           | York                | Do.                   |                            |
| 283   | 1   | Manie                 | 32       | 1        | 1           | Frontenac           | Do.                   |                            |
| 284   | 1   | Manie                 | 29       | 1        | 1           | York                | Do.                   |                            |
| 285   | 1   | Manie                 | 51       | Inconnu  | 1           | Middlesex           | Do.                   |                            |
| 286   | 1   | Manie                 | 41       | 1        | 1           | Northumberland      | Do.                   |                            |
| 287   | 1   | Manie                 | 32       | 1        | 1           | York                | Do.                   |                            |
| 288   | 1   | Manie                 | 51       | 1        | 1           | Durham              | Do.                   |                            |
|       |     |                       | Inconnue |          | 16          |                     |                       |                            |
| 150   | 138 |                       |          | 118      | 170         |                     |                       |                            |

Ce Rapport est signé par le Dr. John Scott.

---

RECENSEMENT DES CANADAS.

~~~~~

RAPPORT DE L'ASILE DES ALIÉNÉS

▲

QUÉBEC.

---

RECENSEMENT PERSONNEL DU BAS-CANADA—RAPPORT DE L'ASILE DES ALIÉNÉS,  
A QUÉBEC, 1851-2.

	Nature de la maladie.	Sexe.		Age.	Mariés.	Non-mariés.	Nombre d'enfants.	Résidence antérieure.	Cause d'insanité présumée.
		H.	F.						
1	Voir la note à la fin du rapport.	1		52	1			Québec	Voir la note à la fin du rapport.
2			1	29		1		Do	
3		1		48		1		Do	
4		1		30		1		Montréal	
5		1		41		1		Do	
6		1		33		1		Do	
7		1		30	1			Do	
8		1		30		1		Do	
9		1		47		1		Do	
10		1		14		1		Do	
11		1		30	1			Do	
12		1		54		1		Do	
13		1		23		1		Do	
14		1		30		1		Do	
15		1		52	1			Do	
16		1		32	1			Do	
17		1		52	1			Do	
18			1	26		1		Do	
19			1	32		1		Do	
20			1	63		1		Do	
21			1	28	1			Do	
22			1	26		1		Do	
23			1	28		1		Do	
24			1	50	1			Do	
25			1	40		1		Do	
26		1		30		1		Do	
27			1	45	1			Québec	
28			1	57		1		Do	
29			1	28	1			Montréal	
30			1	40		1		Do	
31			1	15		1		Do	
32		1		39	1			Do	
33			1	48	1			Québec	
34		1		40		1		Do	
35			1	24		1		Do	
36		1		55	1			Rawdon	
37		1		17		1		St. Roch	
38			1	32		1		Montréal	
39		1		34		1		Québec	
40			1	45		1		Montréal	
41		1		9		1		Do	
42		1		29		1		Do	
43			1	19		1		Lorette	
44		1		40	1			Mégantic	
45		1		32		1		Ste. Foye	
46			1	40		1		Québec	
47			1	34		1		Montréal	
48			1	8		1		Do	
49		1		36		1		Québec	
50		1		37	1			Do	
51		1		18		1		Do	
52			1	29	1			Montréal	
53			1	39	1			Do	
54			1	29	1			Do	
55			1	40	1			Clarenceville	
56			1	23		1		Melbourne	
57		1		25		1		Montréal	

RECENSEMENT PERSONNEL DU BAS-CANADA—RAPPORT DE L'ASILE DES ALIÉNÉS  
A QUÉBEC, 1851-2.

Nature de la maladie.	Sexe.		Age.	Mariés.	Non-mariés.	Nombre d'enfants.	Résidence antérieure.	Cause d'insanité présumée.
	H.	F.						
58		1	52		1		Montréal	
59	1		20		1		Québec	
60		1	30		1		Do	
61		1	24	4			Do	
62	1		32		1		Montréal	
63		1	24		1		Do	
64	1		40		1		Do	
65		1	29		1		Québec	
66	1		30		1		Do	
67		1	22		1		Montréal	
68		1	45		1		Québec	
69		1	57	1			Do	
70		1	26		1		Montréal	
71	1		63		1		Québec	
72	1		50	1			Ste. Marie	
73		1	48	1			Montréal	
74		1	22		1		Do	
75	1		50	1			Québec	
76	1		23		1		Do	
77		1	24		1		Do	
78	1		42		1		Pointe Lévy	
79		1	21		1		St. Ambroise	
80		1	35		1		Montréal	
81	1		49		1		Québec	
82	1		40	1			Do	
83	1		20		1		Do	
84		1	30		1		Montréal	
85		1	24		1		Do	
86	1		58	1			Québec	
87	1		40		1		Montréal	
88		1	42	1			Do	
89	1		45	1			Québec	
90		1	18		1		Angé Gardien	
91		1	34	1			Montréal	
92		1	36	1			Do	
93	1		26	1			Clarenceville	
94		1	24		1		Montréal	
95		1	34	1			Do	
96		1	28	1			Do	
97	1		32	1			Do	
98		1	55	1			Québec	
99	1		32		1		Do	
100		1	50	1			Montréal	
101	1		22		1		Québec	
102		1	50	1			Do	
103		1	48		1		Do	
104	1		25		1		Do	
105	1		33	1			Montréal	
106	1		26		1		Do	
107	1		34		1		Lorette	
108	1		35		1		Trois-Rivières	
109	1		28		1		Québec	
110	1		20		1		Do	
111	1		28		1		Montréal	
112		1	24		1		Do	
113		1	18		1		Pointe Lévy	
114	1		38		1		Montréal	

RECENSEMENT PERSONNEL DU BAS-CANADA—RAPPORT DE L'ASILE DES AL INÉS  
A QUÉBEC, 1851-2.

	Nature de la maladie.	Sexe.		Age.	Mariés.	Non-mariés.	Nombre d'enfants.	Résidence antérieure.	Cause d'insanité présumée.
		H.	F.						
115			1	26		1		Montréal	
116			1	48	1			Do	
117		1		36		1		Do	
118			1	39		1		Do	
119		1		46	1			Québec	
120		1		35		1		Do	
121			1	45		1		Do	
122			1	40		1		Montréal	
123			1	36	1			Do	
124		1		25		1		Do	
125		1		38		1		Do	
126			1	49	1			Do	
127		1		34		1		Do	
128			1	29		1		Do	
128		1		41		1		Napierville	
130		1		60		1		Lorette	
131			1	36	1			Québec	
132		1		12		1		St. Barthelemy	
133		1		43	1			Québec	
134		1		45	1			Vulcartier	
135		1		42	1			Québec	
136		1		32	1			Montréal	
137		1		47	1			Do	
138		1		36		1		Trois-Rivières	
139			1	52	1			Montréal	
140			1	20		1		Do	
141		1		32	1			Do	
142			1	48		1		Do	
143		1		40	1			Québec	
144			1	24		1		Do	
145			1	28		1		Montréal	
146		1		30	1			Do	
147			1	60	1			Lorette	
149			1	26		1		Québec	
109			1	36	1			Montréal	
150		1		48		1		Québec	
151			1	28		1		Do	
152			1	38		1		Do	
153			1	21		1		Montréal	
		80	73		54	99			

NOTE.—Il nous est impossible de donner les causes positives de l'insanité chez les individus. Au lieu d'une histoire ou d'une relation des différents cas nous ne pouvons retracer quelque fois ni le nom, ni la religion du patient. Quand il existe une disposition héréditaire ou personnelle à la maladie quelle qu'elle soit, ou à un dérangement du cerveau, la première cause excitante, soit l'amour, le chagrin, la perte ou gain de fortune, la religion, l'intempérance, etc., ne fait que donner une direction ou une forme au genre d'insanité.

La nature de la maladie affecte des formes extrêmement variées quelquefois chez le même individu à différents tems. Sur 153 patients que nous avons maintenant sous nos soins, 12 sont épileptiques, et dangereux seulement après l'attaque; 17 sont simplement épileptiques, et ont besoin que l'on prenne soin d'eux; 22 sont inquiétants, dangereux et exigent qu'on les surveille continuellement; 47 sont dépravés et sales dans leurs habitudes; 15 sont idiots de naissance, ou le sont devenus par une détention longuement continuée ou de mauvaises habitudes; les autres 30 sont victimes de la folie sous des formes variées.

La plupart des patients qui sont atteints de folie sont sujets (à proprement parler) à des attaques de manie qui ne durent pas longtemps.

Cette note est signée par les Drs. Douglas, Morrin et Frémont.