


PROGRAMME D'EXPANSION COMMERCIALE ET INDUSTRIELLE

RAPPORT TRIMESTRIEL DES ACTIVITÉS ET RÉSULTATS

JANVIER - MARS 1993
(4e TRIMESTRE, AF 1993 - 94)



RÉSUMÉS GRAPHIQUES INCLUS

JUIN 1994

LIBRARY E A / BIBLIOTHÈQUE A E



3 5036 01029613 8



TABLE DES MATIÈRES

PROGRAMME D'EXPANSION COMMERCIALE ET INDUSTRIELLE

RÉSUMÉ, À L'ÉCHELLE MONDIALE ET RÉGIONALE, DES RÉSULTATS DU PROGRAMME JANVIER - MARS 1994 (4^{ème} TRIMESTRE, ANNÉE FINANCIÈRE 1993-94)

II. RÉSUMÉS DES ACTIVITÉS

RAPPORT TRIMESTRIEL

ENSEMBLE DU PROGRAMME COMMERCIAL (À L'ÉCHELLE MONDIALE)

DES ACTIVITÉS ET DES RÉSULTATS

AFRIQUE ET MOYEN-ORIENT

ASIE ET PACIFIQUE

EUROPE ET MULTILATÉRAL

AMÉRIQUE LATINE ET ANTIILLES

ÉTATS-UNIS

JANVIER - MARS 1994
(4^{ème} TRIMESTRE, AF 1993-94)

DIRECTION DES SYSTÈMES
D'INFORMATION COMMERCIALE
(TPP)

JUN 1994
MINISTÈRE DES AFFAIRES ÉTRANGÈRES
ET DU COMMERCE INTERNATIONAL

INTRODUCTION

Le présent rapport trimestriel des résultats et activités du Programme commercial couvre la période de janvier à mars 1994 et contient des renseignements tirés de la partie concernant le suivi des résultats commerciaux du Système de planification et de suivi. Il a été établi d'après les rapports présentés, au 18 août, 1994, par quatre-vingt-deux (82) missions réparties dans les cinq grandes régions.

Le rapport se divise en deux grandes sections:

La Section I, qui suit, comprend six résumés des résultats du programme; soit un résumé pour chaque grande région et pour "toutes les régions", c'est-à-dire un résumé mondial. Pour chaque région, le résumé présente:

- les activités commerciales et leur points saillants;
- des statistiques clés sur les demandes de renseignements relatives au commerce et aux investissements;
- le nombre de visites de gens d'affaires.


La Section II, renferme un "Rapport d'activités" pour chaque région et ses missions respectives. Dans toute cette section, tous les rapports sont présentés de la même façon, quel que soit le regroupement géographique effectué. Les "activités" sont subdivisées en activités du Programme commercial (article A à J) et activités se rapportant à d'autres programmes de la mission (article K). Pour chaque activité, on a indiqué le temps moyen consacré aux activités commerciales par les agents canadiens et les agents recrutés sur place chargés du programme commercial. Il y a également pour chaque activité une rubrique "Total du temps consacré", qui doit être considérée comme un indice du nombre d'années-personnes relatif aux agents de programme. Enfin, chaque rapport indique la charge de travail par activité. Le programme de tourisme est aussi inclus.

Dans chaque section, les renseignements sont présentés dans l'ordre suivant:

- Afrique et Moyen-Orient
- Asie et Pacifique
- Europe et Multilatéral
- Amérique latine et Antilles
- États-Unis

ACTES COMMERCIAUX

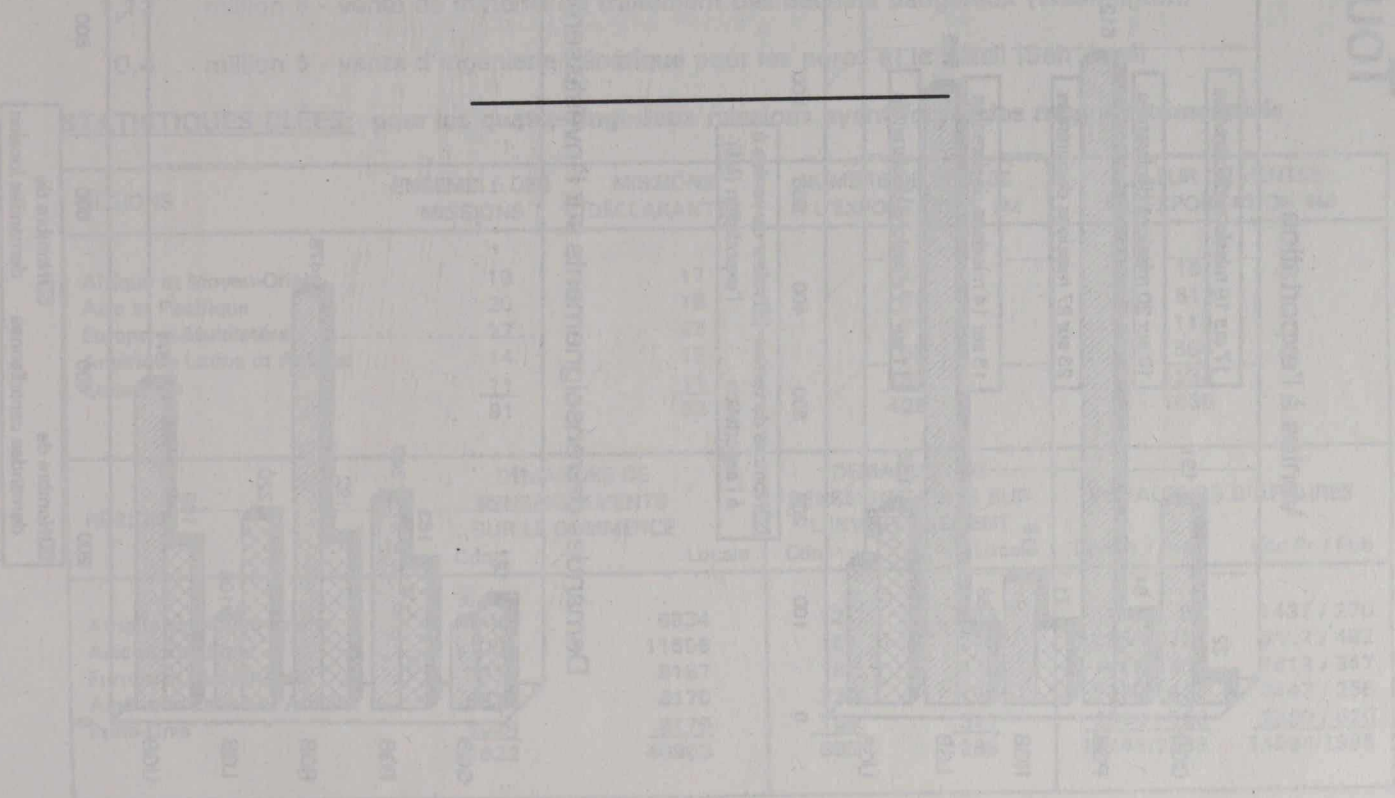
De janvier à mai 1994, quatre-vingt-deux missions ont approuvé les activités commerciales suivantes :



SECTION I

RÉSUMÉ DES RÉSULTATS


DU PROGRAMME



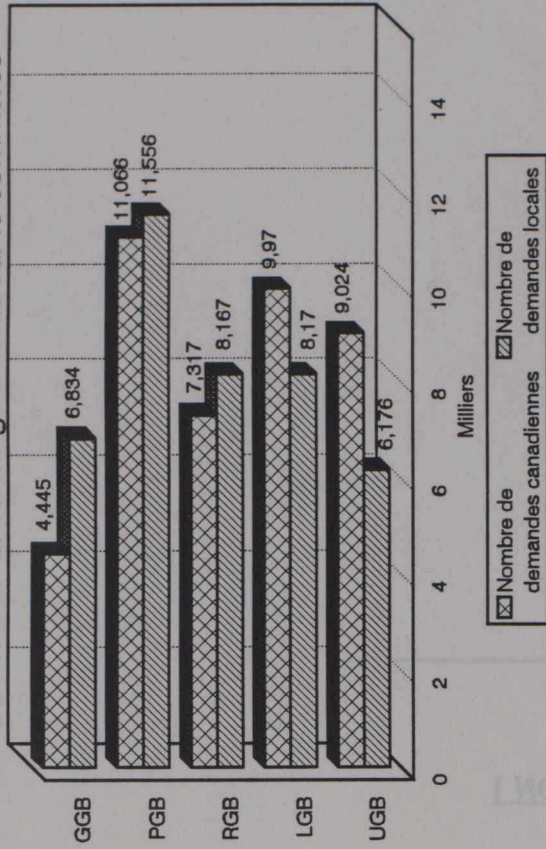
Dollars de tous les jours

Toutes les régions

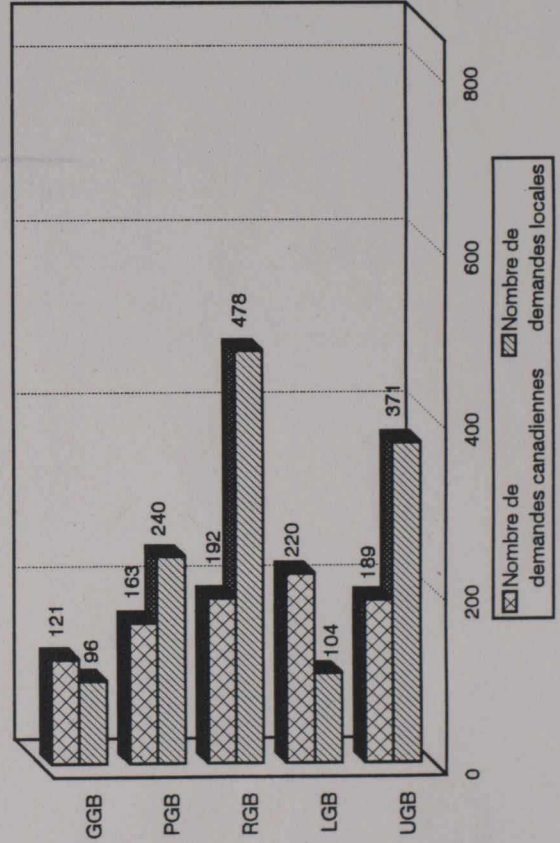
Ventes à l'exportation



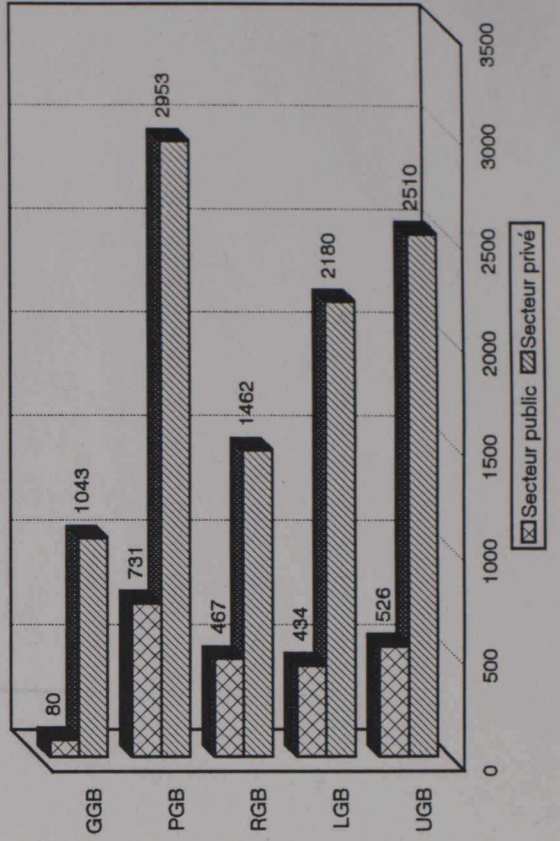
Demandes de renseignements sur le commerce



Demandes de renseignements sur l'investissement



Voyageurs d'affaires canadiens



ACTIVITÉS COMMERCIALES

De janvier à mars 1994, quatre-vingt-deux missions ont rapporté les activités commerciales suivantes:

- 428 VENTES A L'EXPORTATION D'UNE VALEUR DE 1638,08 MILLIONS DE DOLLARS
- 173 NOUVEAUX CLIENTS / 132 CONTRATS DE REPRÉSENTATION
- 55 NOUVELLES COENTREPRISES D'UNE VALEUR DE 36,05 MILLIONS DE DOLLARS / 20 NOUVEAUX ACCORDS DE LICENCE D'UNE VALEUR DE 2,15 MILLIONS DE DOLLARS
- 7 INVESTISSEMENTS ÉTRANGERS AU CANADA, DE NATURE INDUSTRIELLE ET COMMERCIALE, D'UNE VALEUR DE 289,5 MILLIONS DE DOLLARS
- 21 INVESTISSEMENTS CANADIENS A L'ÉTRANGER D'UNE VALEUR DE 211,6 MILLIONS DE DOLLARS
- 62 TRANSFERTS DE TECHNOLOGIE D'UNE VALEUR DE 9,75 MILLIONS DE DOLLARS

POINTS SAILLANTS:

- 15,5 million \$ - vente d'un système Adats (Bangkok)
- 10 million \$ - vente de postes d'abonnés isolés (Prétoria)
- 7,82 million \$ - vente de sismographes (Le Caire)
- 6,7 million \$ - vente de moteurs de moulin (Santiago)
- 3,5 million \$ - vente de matériel de moulage par injection (Copenhague)
- 3 million \$ - vente de plots et de multiplexeurs (Varsovie)
- 2,14 million \$ - vente de meubles d'habitation (Atlanta)
- 1,5 million \$ - vente de systèmes de diagnostic des maladies cardiaques (Osaka)
- 1,12 million \$ - vente de matériel de traitement des déchets dangereux (Washington)
- 0,4 million \$ - vente d'ingénierie génétique pour les porcs et le bétail (San José)

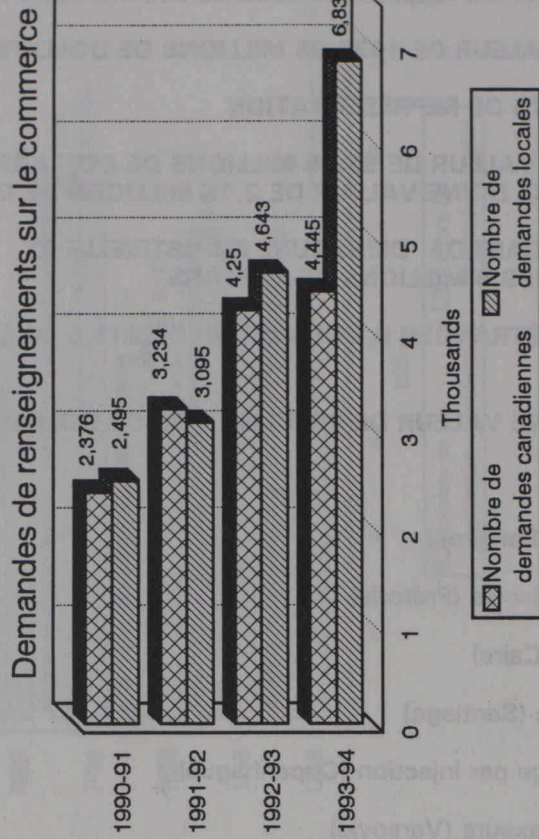
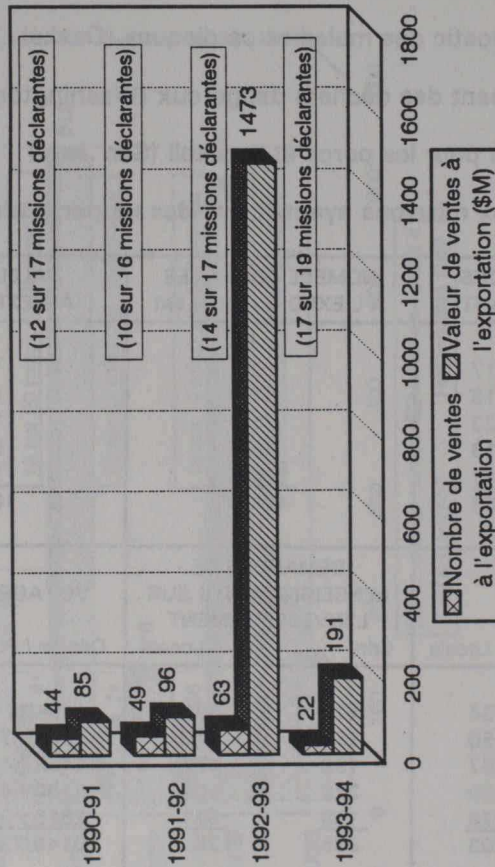
STATISTIQUES CLÉES: pour les quatre-vingt-deux missions ayant fourni des rapports trimestriels

RÉGIONS	ENSEMBLE DES MISSIONS		MISSIONS DÉCLARANTES		NOMBRE DE VENTES À L'EXPORTATION \$M		VALEUR DE VENTES À L'EXPORTATION \$M	
	Cdn	Locale	Cdn	Locale	Cdn	Locale	Cdn Pr / Pub	Loc Pr / Pub
Afrique et Moyen-Orient	19		17		22		191	
Asie et Pacifique	20		18		81		612	
Europe et Multilatérale	27		23		71		118	
Amérique Latine et Antilles	14		13		68		584	
États-Unis	<u>11</u>		<u>11</u>		<u>186</u>		<u>133</u>	
	91		82		428		1638	
RÉGIONS	DEMANDES DE RENSEIGNEMENTS SUR LE COMMERCE		DEMANDES DE RENSEIGNEMENTS SUR L'INVESTISSEMENT		VOYAGEURS D'AFFAIRES			
	Cdn	Locale	Cdn	Locale	Cdn Pr / Pub	Loc Pr / Pub		
Afrique et Moyen-Orient	4445	6834	121	96	1043 / 80	1437 / 270		
Asie et Pacifique	11066	11556	163	240	2953 / 731	5422 / 482		
Europe et Multilatérale	7317	8167	192	478	1462 / 467	1812 / 357		
Amérique Latine et Antilles	9970	8170	220	104	2180 / 434	3443 / 256		
États-Unis	<u>9024</u>	<u>6176</u>	<u>189</u>	<u>371</u>	<u>2510 / 526</u>	<u>2480 / 620</u>		
	41822	40903	885	1289	10148/2238	14594/1985		


Afrique et Moyen-Orient

(4e trimestre, année après année)


Ventes à l'exportation



Demands de renseignements sur l'investissement



Voyageurs d'affaires canadiens



RÉSULTATS DE PROGRAMMES: AFRIQUE ET MOYEN-ORIENT

ACTIVITÉS COMMERCIALES

De janvier à mars 1994, dix-sept missions ont rapporté les activités commerciales suivantes:

- 22 VENTES À L'EXPORTATION D'UNE VALEUR DE 191,51 MILLIONS DE DOLLARS
- 20 NOUVEAUX CLIENTS / 18 CONTRATS DE REPRÉSENTATION
- 10 NOUVELLES COENTREPRISES D'UNE VALEUR DE 1,5 MILLIONS DE DOLLARS / 4 NOUVEAUX ACCORDS DE LICENCE
- 1 INVESTISSEMENT CANADIEN DANS LE TERRITOIRE D'UNE VALEUR DE 10 MILLIONS DE DOLLARS
- 11 TRANSFERTS DE TECHNOLOGIE

POINTS SAILLANTS:

- 160 million \$ - vente de 8 appareils DASH (Prétoria)
- 60 million \$ - nouvel accord de représentation sur les lignes de crédit (Prétoria)
- 10 million \$ - vente de postes d'abonnés isolés (Prétoria)
- 7,82 million \$ - vente de sismographes (Le Caire)
- 3 million \$ - vente de papier journal (Tunis)
- 1.5 million \$ - vente de semi-remorques (Prétoria)

STATISTIQUES CLÉES:

pour les dix-sept missions qui ont fourni des renseignements sur leur charge de travail:


Missions faisant rapport à:

		GBT
Nbre de demandes de renseignements sur le commerce	Cdn	4445
	Locale	6834
Nbre de demandes de renseignements sur l'investissement	Cdn	121
	Locale	96
Nbre de voyageurs d'affaires	Cdn Pr / Pub	1043 / 80
	Locale Pr / Pub	1437 / 270

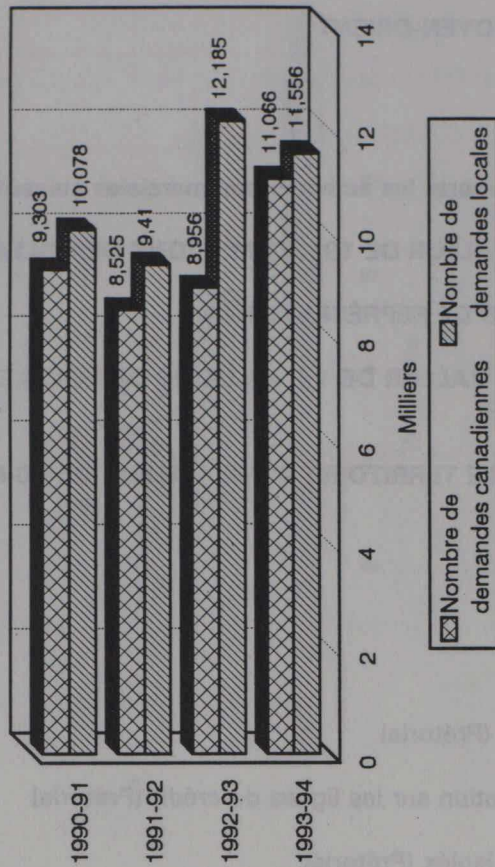
Asie et Pacifique

(4e trimestre, année après année)

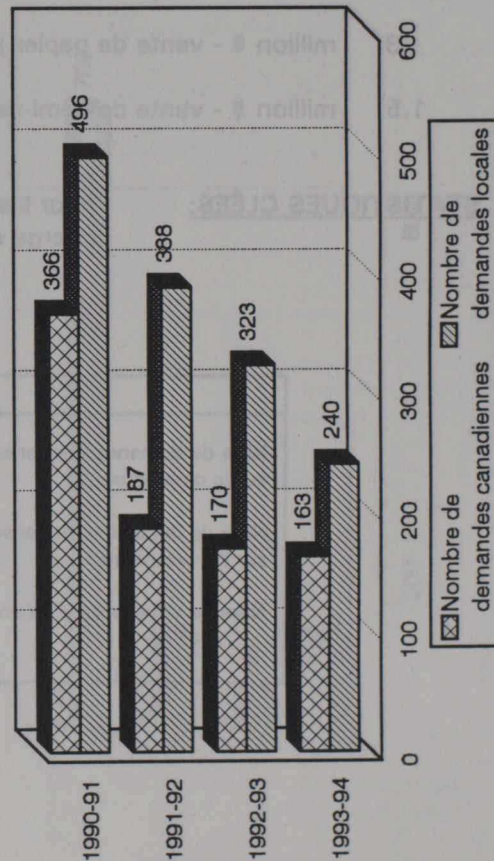
Ventes à l'exportation



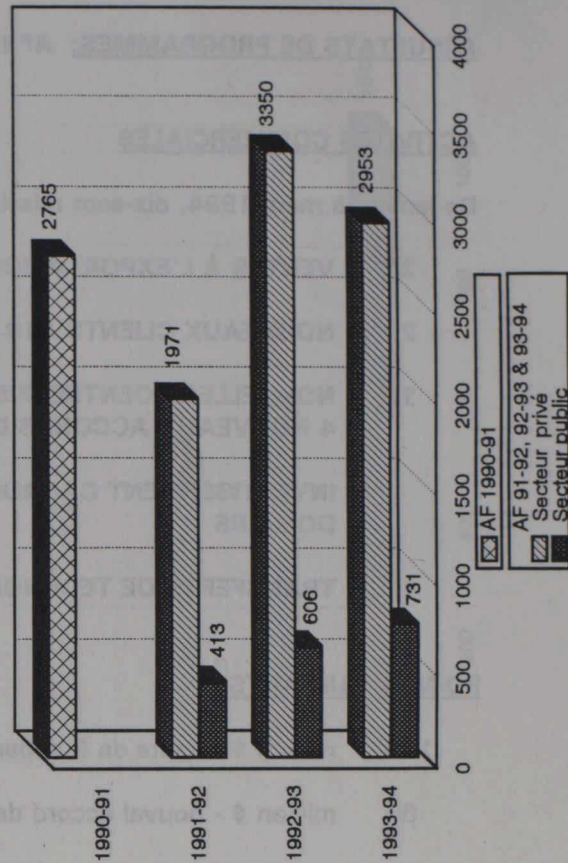
Demandes de renseignements sur le commerce



Demandes de renseignements sur l'investissement



Voyageurs d'affaires canadiens



RÉSULTATS DE PROGRAMMES: ASIE ET PACIFIQUE

ACTIVITÉS COMMERCIALES

De janvier à mars 1994, dix-huit missions ont rapporté les activités commerciales suivantes:

- 81 VENTES À L'EXPORTATION D'UNE VALEUR DE 612,04 MILLIONS DE DOLLARS
- 33 NOUVEAUX CLIENTS / 19 CONTRATS DE REPRÉSENTATION
- 16 NOUVELLES COENTREPRISES D'UNE VALEUR DE 24,4 MILLIONS DE DOLLARS / 6 NOUVEAUX ACCORDS DE LICENCE D'UNE VALEUR DE 1,8 MILLIONS DE DOLLARS
- 2 INVESTISSEMENTS ÉTRANGERS AU CANADA, DE NATURE INDUSTRIELLE ET COMMERCIALE D'UNE VALEUR DE 20 MILLIONS DE DOLLARS
- 5 INVESTISSEMENTS CANADIENS DANS LE TERRITOIRE D'UNE VALEUR DE 13 MILLIONS DE DOLLARS
- 10 TRANSFERTS DE TECHNOLOGIE D'UNE VALEUR DE 0,5 MILLIONS DE DOLLARS

POINTS SAILLANTS:

- 22 million \$ - vente d'un système de transmission par fibre optique (Séoul)
- 16 million \$ - vente d'un simulateur de vol (Singapour)
- 15,5 million \$ - vente d'un système Adats (Bangkok)
- 10 million \$ - vente de chaudières (Séoul)
- 2,2 million \$ - vente de meubles de bureau (Tokyo)
- 1,5 million \$ - vente de systèmes de diagnostic des maladies cardiaques (Osaka)

STATISTIQUES CLÉES:

pour les dix-huit missions qui ont fourni des renseignements sur leur charge de travail:

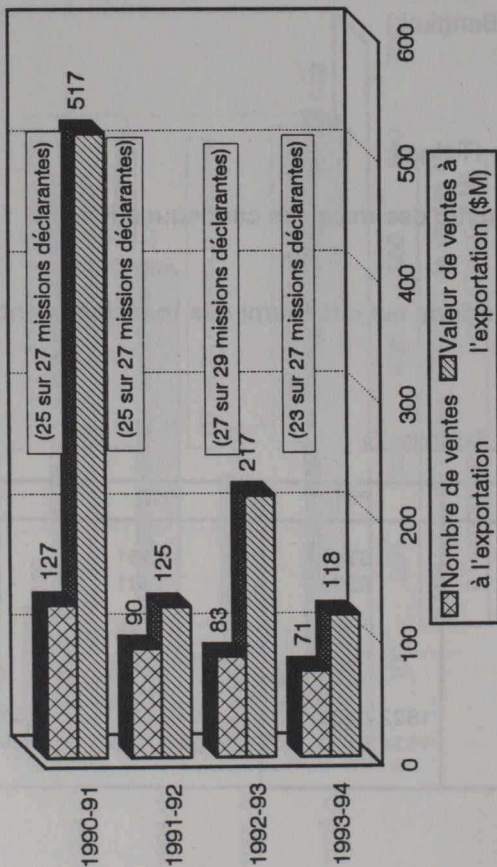
Missions Reporting To

		PST	PNC	PNJ
Nbre de demandes de renseignements sur le commerce	Cdn	6781	2361	1924
	Locale	6236	1731	3589
Nbre de demandes de renseignements sur l'investissement	Cdn	82	40	41
	Locale	165	48	27
Nbre de voyageurs d'affaires	Cdn Pr / Pub	1822 / 486	621 / 132	510 / 113
	Locale Pr / Pub	1534 / 129	634 / 161	3254 / 192

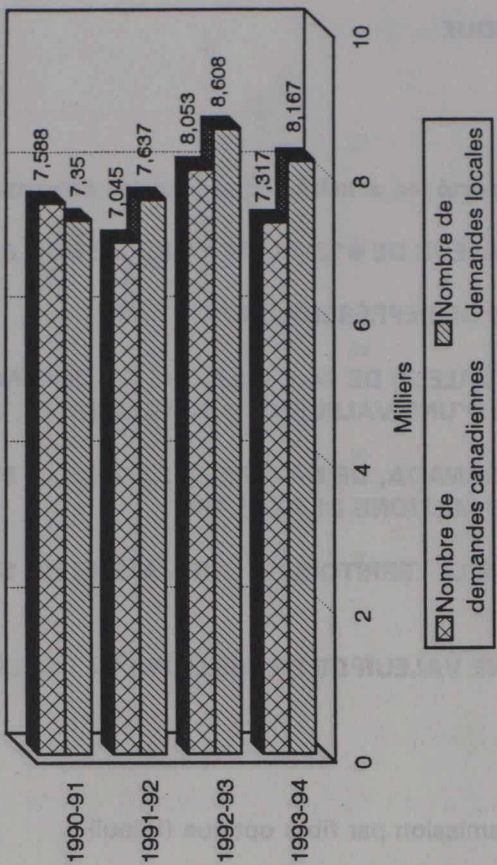
Europe et Multilatérale

(4e trimestre, année après année)

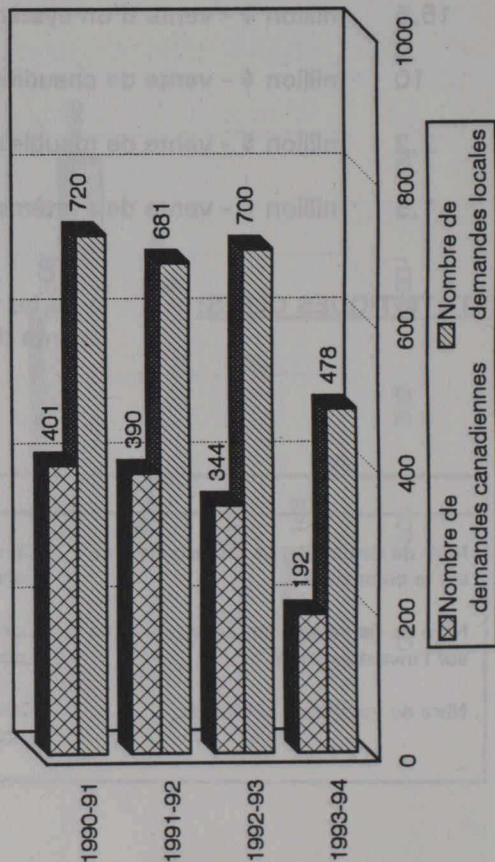
Ventes à l'exportation



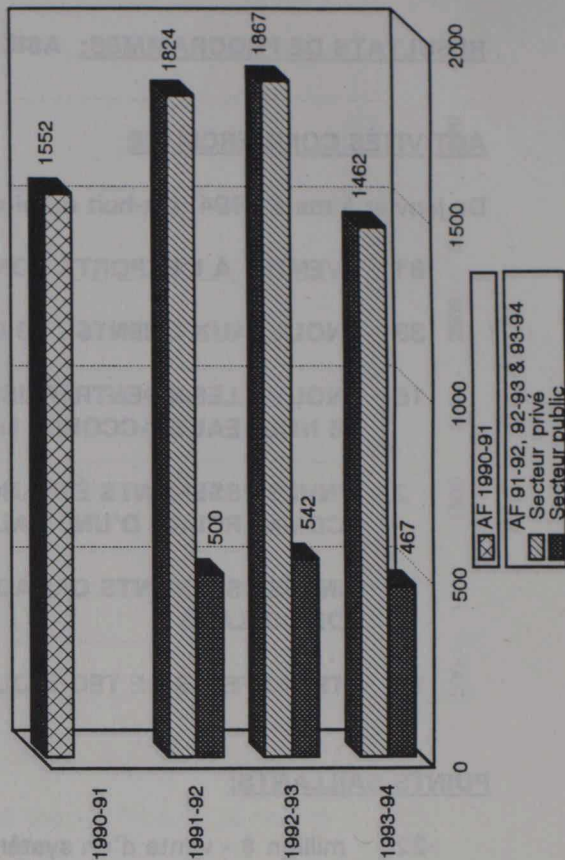
Demandes de renseignements sur le commerce



Demandes de renseignements sur l'investissement



Voyageurs d'affaires canadiens



RÉSULTATS DE PROGRAMMES: EUROPE ET MULTILATÉRALE

ACTIVITÉS COMMERCIALES

De janvier à mars 1994, vingt-trois missions ont rapporté les activités commerciales suivantes:

- 71 VENTES À L'EXPORTATION D'UNE VALEUR DE 118,36 MILLIONS DE DOLLARS
- 29 NOUVEAUX CLIENTS / 49 CONTRATS DE REPRÉSENTATION
- 13 NOUVELLES COENTREPRISES D'UNE VALEUR DE 3,3 MILLIONS DE DOLLARS / 6 NOUVEAUX ACCORDS DE LICENCE
- 4 INVESTISSEMENTS ÉTRANGERS AU CANADA, DE NATURE INDUSTRIELLE ET COMMERCIALE D'UNE VALEUR DE 269,5 MILLIONS DE DOLLARS
- 8 INVESTISSEMENTS CANADIENS DANS LE TERRITOIRE D'UNE VALEUR DE 63,6 MILLIONS DE DOLLARS
- 32 TRANSFERTS DE TECHNOLOGIE D'UNE VALEUR DE 9,25 MILLIONS DE DOLLARS

POINTS SAILLANTS:

- 133 million \$ - investissement dans des analgésiques au Canada (Stockholm)
- 60 million \$ - nouvelle coentreprise de construction de logements au Canada (Barcelone)
- 18,2 million \$ - vente d'un hélicoptère bombardier d'eau CL-215 (Budapest)
- 3,5 million \$ - vente de matériel de moulage par injection (Copenhague)
- 3 million \$ - vente de plots et de multiplexeurs (Varsovie)
- 1 million \$ - nouvel accord de représentation sur les produits Parallam (Bruxelles)

STATISTIQUES CLÉES:

pour les vingt-trois missions qui ont fourni des renseignements sur leur charge de travail:


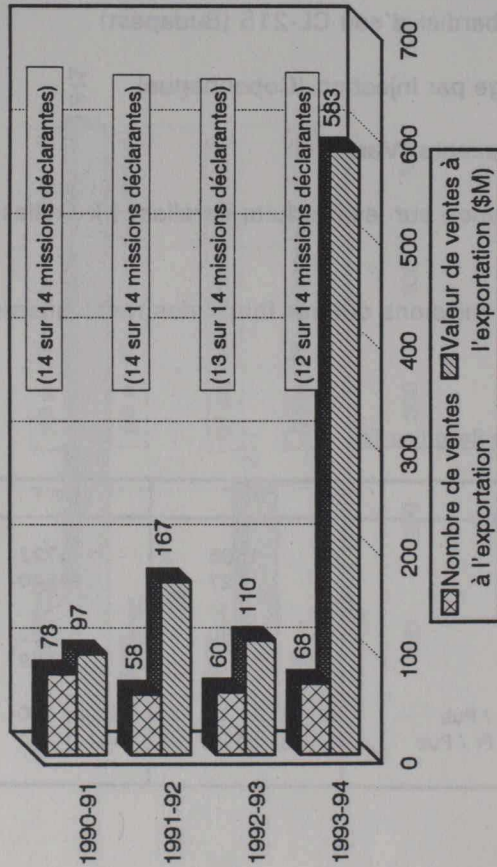
Missions Reporting To

		RBT	RWT
Nbre de demandes de renseignements sur le commerce	Cdn	1595	5722
	Locale	627	7540
Nbre de demandes de renseignements sur l'investissement	Cdn	30	162
	Locale	19	459
Nbre de voyageurs d'affaires	Cdn Pr / Pub	248 / 47	1214 / 420
	Locale Pr / Pub	281 / 116	1531 / 241

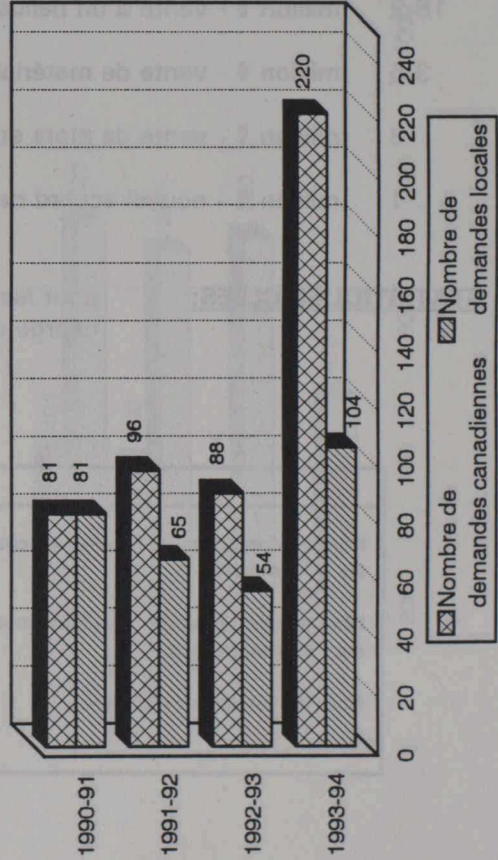
Amérique latine et Antilles

(4e trimestre, année après année)

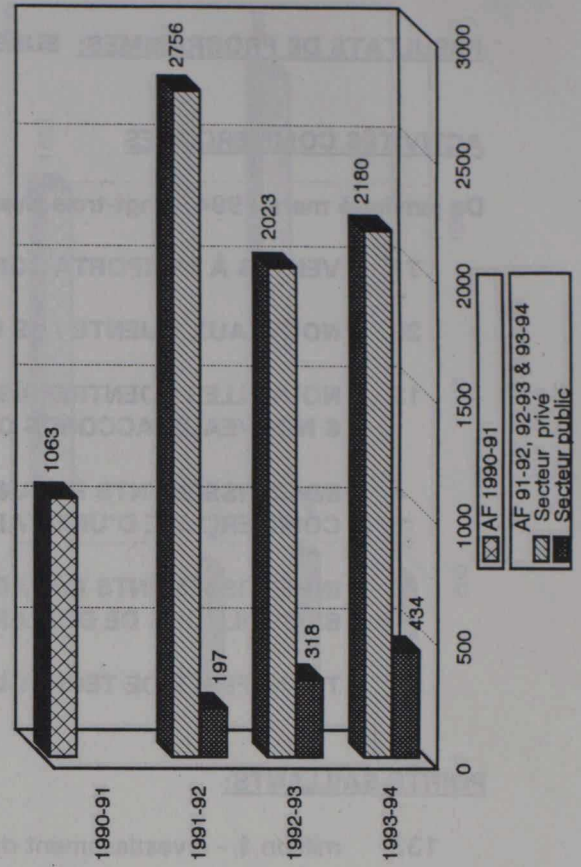
Ventes à l'exportation



Demands de renseignements sur l'investissement



Voyageurs d'affaires canadiens



RÉSULTATS DE PROGRAMMES: AMÉRIQUE LATINE ET ANTILLES

ACTIVITÉS COMMERCIALES

De janvier à mars 1994, douze missions ont rapporté les activités commerciales suivantes:

- 68 VENTES À L'EXPORTATION D'UNE VALEUR DE 583,55 MILLIONS DE DOLLARS
- 34 CONTRATS DE REPRÉSENTATION / 15 CONTRATS DE REPRÉSENTATION
- 11 NOUVELLES COENTREPRISES D'UNE VALEUR DE 6,75 MILLIONS DE DOLLARS /
1 NOUVEAUX ACCORDS DE LICENCE D'UNE VALEUR DE 0,25 MILLIONS DE DOLLARS
- 2 INVESTISSEMENTS CANADIENS DANS LE TERRITOIRE D'UNE VALEUR DE 125 MILLIONS
DE DOLLARS
- 7 TRANSFERTS DE TECHNOLOGIE

POINTS SAILLANTS:

- 125 million \$ - nouvelle coentreprise offrant des services de téléphone cellulaire (Bogotá)
- 25 million \$ - vente de systèmes de gestion de réseaux (Caracas)
- 12 million \$ - vente de matériel de radiocommunication (Mexico)
- 6,7 million \$ - vente de moteurs de moulin (Santiago)
- 6,25 million \$ - vente d'un système de commutation DMS-100 (Bridgetown)
- 0,4 million \$ - vente d'ingénierie génétique pour les porcs et le bétail (San José)

STATISTIQUES CLÉES: pour les douze missions qui ont fourni des renseignements sur leur charge de travail:

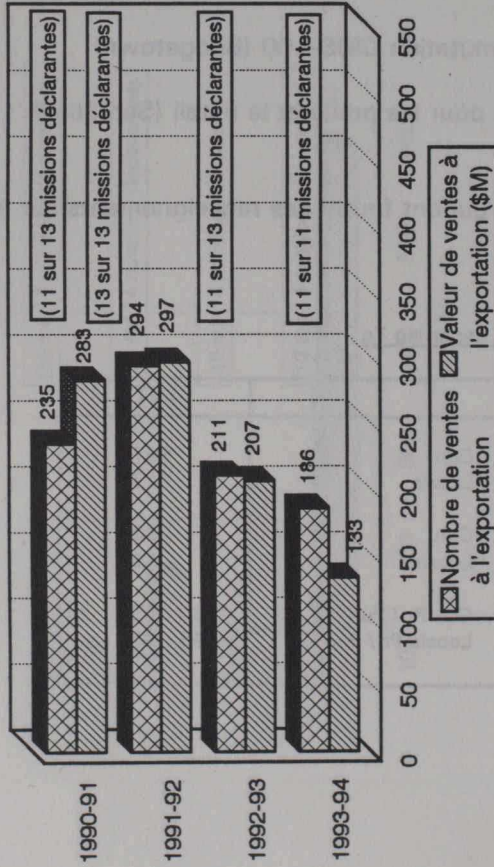
Missions Reporting To

		LGT
Nbre de demandes de renseignements sur le commerce	Cdn	9970
	Locale	8170
Nbre de demandes de renseignements sur l'investissement	Cdn	220
	Locale	104
Nbre de voyageurs d'affaires	Cdn Pr / Pub	2180 / 434
	Locale Pr / Pub	3443 / 256

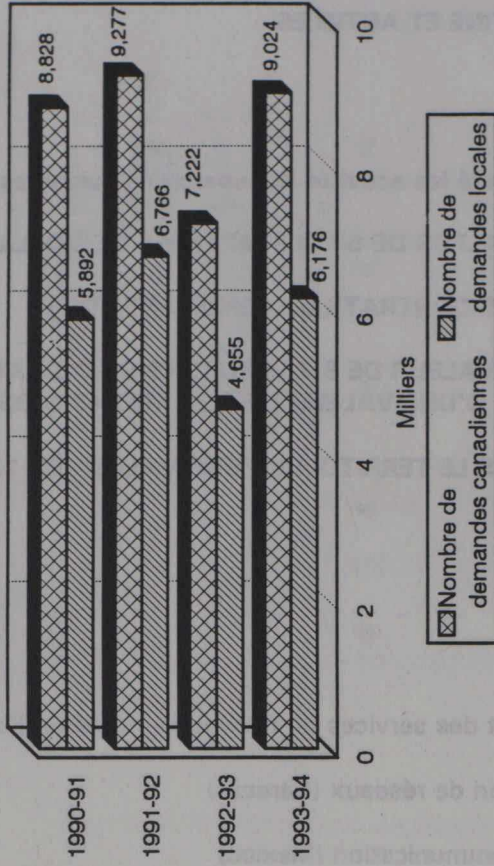
États-Unis

(4e trimestre, année après année)

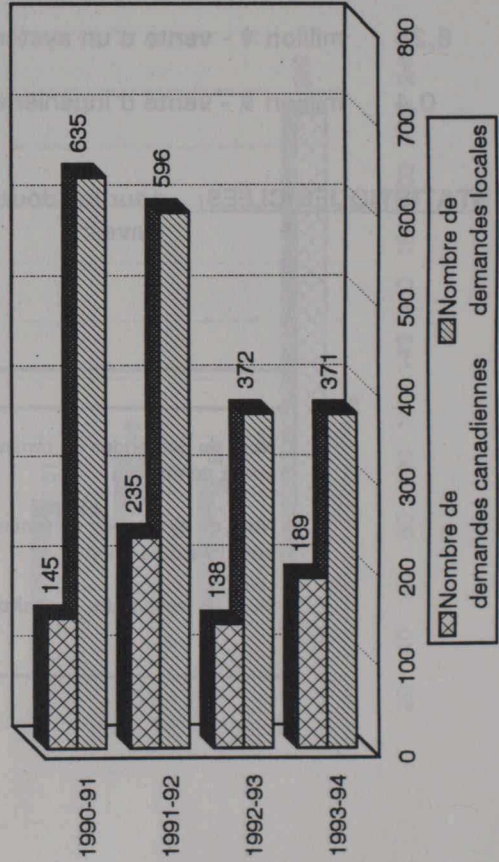
Ventes à l'exportation



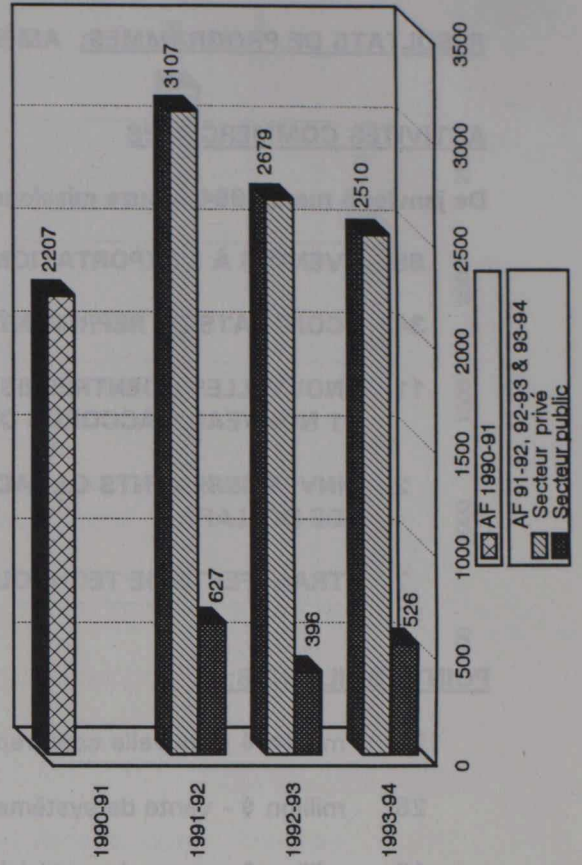
Demandes de renseignements sur le commerce



Demandes de renseignements sur l'investissement



Voyageurs d'affaires canadiens



RÉSULTATS DE PROGRAMMES: ÉTATS-UNIS

ACTIVITÉS COMMERCIALES

De janvier à mars 1994, onze missions ont rapporté les activités commerciales suivantes:

- 186 VENTES À L'EXPORTATION D'UNE VALEUR DE 132,62 MILLIONS DE DOLLARS
- 57 NOUVEAUX CLIENTS / 31 CONTRATS DE REPRÉSENTATION
- 5 NOUVELLES COENTREPRISES D'UNE VALEUR DE 0,1 MILLIONS DE DOLLARS /
3 NOUVEAU ACCORD DE LICENCE D'UNE VALEUR DE 0,1 MILLIONS DE DOLLARS
- 1 INVESTISSEMENTS ÉTRANGERS AU CANADA, DE NATURE INDUSTRIELLE ET
COMMERCIAL
- 5 INVESTISSEMENTS CANADIENS DANS LE TERRITOIRE
- 2 TRANSFERTS DE TECHNOLOGIE

POINTS SAILLANTS:

- 32,5 million \$ - l'obtention d'un contrat de construction (Seattle)
- 2,5 million \$ - vente de tôles d'acier (Washington)
- 2,14 million \$ - vente de meubles d'habitation (Atlanta)
- 1,12 million \$ - vente de matériel de traitement des déchets dangereux (Washington)
- 1,08 million \$ - vente d'autobus à plancher surbaissé (Los Angeles)

STATISTIQUES CLÉES: pour les onze missions qui ont fourni des renseignements sur leur charge de travail:

Missions Reporting To

		UTO	UTI
Nbre de demandes de renseignements sur le commerce	Cdn	5629	3395
	Locale	3096	3080
Nbre de demandes de renseignements sur l'investissement	Cdn	103	86
	Locale	244	127
Nbre de voyageurs d'affaires	Cdn Pr / Pub	1653 / 254	857 / 272
	Locale Pr / Pub	1731 / 458	749 / 162

SUIVI COMMERCIAL

RAPPORT/CHARGES DE TRAVAIL DES AGENTS
TRIMESTRIEL À DE L'EXERCISE 1983

GRAND TOTAL

	NOMBRE	TEMPS OFFIC. CANS	TEMPS OFFIC. ANG/57	TEMPS-TOTAL PERS-TOTAL
A. DEMANDES/SERV/REPORT/COMM				
DU CANADA :	41822	15.76	24.69	40.45
DES TERRITOIRES :	49903	9.54	17.56	27.10
B. VISITES À DES CLIENTS DE TERRITOIRE :	5129	9.66	8.92	18.58
C. POLITIQUE COMMERCIALE/EXPORTATIONS				
FOIRES :	378	4.23	5.90	10.13
PROJETS ET ACTIVITES				
MISSIONS :	472	6.31	6.62	12.93
CONF SEMINAIRES :	403	3.59	2.34	5.93
AUTRES :	387	2.58	2.03	4.61
D. RAPPORTS SUR LE COMMERCE/ L'ECON/LES FINANCES				
DEH PAR L'AC :	716	2.06	1.87	3.93
AUTRES :	122	3.58	2.23	5.81
E. ACTIVITES EN MATIERE DE COMMUNICATIONS :	935	2.46	1.22	3.68
F. INVESTISSEMENT				
DEMANDES DE RENSEIGNEMENTS				
DES TERRITOIRES :	1285	1.85	1.33	3.18
DES CANADIENS :	127	2.07	1.20	3.27
G. PROG. D'APPORT TECHNOLOGIQUE				
DEMANDES SERVICE :	34	0.50	1.07	1.57
AUTRES :	37	0.30	0.66	0.96
H. PARTIC. A DES ACTIV. A L'EXTER. DE LA MISE				
A L'EXTER. :	1285	2.41	1.25	3.66
I. DEMANDES DE SERVICES PROVENANT D'AUTRES SOURCES				
CORP. :	701	1.26	0.84	2.10
GOV'T / MIRA :	928	1.82	1.30	3.12
AUTRES MIRA :	1759	3.21	1.71	4.92
MIRA MIRA :	1512	2.69	1.63	4.32
J. ADMINISTRATION: GESTION DU PROG. & ADMIN. COMMER. DEVELOPPEMENT PROJ				
GESTION DU PROG. & ADMIN. :	1285	9.55	2.72	12.27
COMMER. DEVELOPPEMENT PROJ :	1285	6.32	3.67	10.00
K. SERVICES A D'AUTRE PROGRAMES DE LA MISSION :				
:	1285	4.15	0.60	4.75
L. TOURISM PROGRAM ACTIVITIES :	1285	1.26	6.88	8.14
TOTAL		39.90	69.88	109.78

SECTION II

RÉSUMÉ DES RESULTATS

DU PROGRAMME

NOMBRE/VISITES/GENS D'AFFAIRES (PUBLIC SECTOR)	DU CANADA :	2238
	DE TERRIT :	1905
NOMBRE/VISITES/GENS D'AFFAIRES (PRIVATE SECTOR)	DU CANADA :	10146
	DE TERRIT :	14594
NOMBRE/DEMANDES/FORM/OBSERVATIONS		738
NOMBRE/POSTES REMPLIS PAR LES AGENTS		
-CANADIENS :	178	
-ENGAGÉS SUR PLACE :	261	

22/08/94

Affaires Étrangères et du Commerce International

TSRPT02F

SUIVI COMMERCIAL

RAPPORT/CHARGE DE TRAVAIL DES AGENTS
TRIMESTRE 4 DE L'EXERCISE 1993

GRAND TOTAL

	NOMBRE	%TEMPS-OFFIC.		TEMPS-TOTAL PERS-TRIM
		CDIENS	ENG/SP	
A. DEMANDES/SERV/EXPORT/COMM				
DU CANADA :	41822	15.76	24.69	92.53
DES TERRITOIRES :	40903	9.54	17.55	62.81
B. VISITES A DES CLIENTS DS TERRITOIRE	: 9229	9.66	8.92	40.51
C. POLITIQUE COMMERCIALE/EXPORTATIONS				
FOIRES :	378	4.23	5.90	22.96
PROJETS ET ACTIVITES				
MISSIONS :	472	6.31	6.62	28.53
CONF SEMINAIRES :	403	3.59	2.32	12.48
AUTRES :	387	2.58	2.05	9.96
D. RAPPORTS SUR LE COMMERCIAUX/ L'ECON/LES FINANANCES				
DEM PAR L'AC :	719	3.06	1.67	9.82
INIT DE LA MISS :	1141	5.58	3.22	18.35
E. ACTIVITES EN MATIERE DE COMMUNICATIONS	: 935	2.46	1.22	7.60
F. INVESTISSEMENT				
DU CANADA :	885	1.65	1.33	6.44
DEMANDES DE RENSEIGNEMENTS				
DES TERRITOIRE :	1289	2.03	1.98	8.79
G. PROG. D'APPORT TECHNOLOGIQUES				
CANADA :	484	0.50	1.07	3.70
DEMANDES SERVICE				
CONTACTS ETABLIS :	297	0.28	0.66	2.23
H. PARTIC. A DES ACTIV. A L'EXTER. DE LA MISS	:	2.41	1.25	7.56
I. DEMANDES DE SERVICES PROVENANT D'AUTRES SOURCES				
ONG :	703	1.26	0.84	4.46
GOUV'T HOTE :	928	1.82	1.30	6.65
AUTRES MIN. :	1759	3.21	1.71	10.20
PROV./MUN. :	1543	2.69	1.68	9.18
J. ADMINISTRATION: GESTION DU PROGR. & ADMIN.	:	9.55	2.75	24.18
CONGES, DEVELOPPEMENT PROF	:	6.32	3.67	20.85
K. SERVICES A D'AUTRE PROGRAMMES DE LA MISSION	:	4.15	0.60	8.97
L. TOURISM PROGRAM ACTIVITIES	:	1.26	6.88	20.24
***** TOTAUX *****		99.90	99.88	439.00

NOMBRE/VISITES/GENS D'AFFAIRS (PUBLIC SECTOR)	DU CANADA :	2238
	DE TERRIT :	1985
NOMBRE/VISITES/GENS D'AFFAIRS (PRIVATE SECTOR)	DU CANADA :	10148
	DE TERRIT :	14594
NOMBRE/DEMANDES/PDME/OBSERVATIONS	:	735

NOMBRE/POSTES REMPLIS PAR LES AGENTS	-CANADIENS :	178
	-ENGAGES SUR PLACE:	261

RAPPORT/CHARGE DE TRAVAIL DES AGENTS
TRIMESTRE 4 DE L'EXERCICE 1983

REGION : AFRIQUE MOYEN-ORIENT

AFRIQUE ET MOYEN-ORIENT

		ATTENDU OFFIC.	TEMPS TOTAL	COÛTS POC/SP	PENS-TRAV
A. DEMANDES/SERV/EXPORT/COM	DU CANADA : 4443	21.73	27.78	0.81	
	DES TERRITOIRES : 26834	11.21	20.87	0.43	
B. VISITES A DES CLIENTS DE TERRITOIRES		3.05	12.85	0.79	
GBT					
C. POLITIQUE COMMERCIALE/EXPORTATION		1.78	2.28	0.82	
PROJETS ET ACTIVITES					
	ABIDJAN	34	12.73	12.04	4.92
	ACCRA	13	1.36	0.85	0.41
	ALGER	48	4.73	1.33	1.11
	AMMAN				
D. RAPPORTS SUR LE COMMERCIAUX/		1.54	3.42	3.19	1.33
L'ECON/LES FINANCES		121	3.94	2.13	1.43
E. ACTIVITES EN MATIERS DE COMMUNES		48	1.47	0.21	0.43
F. INVESTISSEMENT					
DEMANDES DE RENSEIGNEMENTS		121	0.34	0.20	0.24
	LE CAIRE	96	1.31	1.41	0.59
	LUSAKA				
	NAIROBI	104	0.21	0.51	0.17
G. PROG. D'APPORT TECHNOLOGIQUES					
DEMANDES SERVICE		25	0.26	0.52	0.16
H. PARTIC. A DES ACTIV. A L'EXTR.					
	RIYAD				
	TÉHÉRAN		2.47	1.89	0.88
	TEL AVIV				
I. DEMANDES DE SERVICES PROVENANT		83	2.35	0.25	0.57
D'AUTRES SOURCES		134	1.54	1.47	0.67
	TUNIS	113	2.73	2.53	0.88
	YAOUNDÉ	306	2.47	1.63	0.82
J. ADMINISTRATION: GESTION DU PROJET D'AMEN. ALPH.			4.36	0.93	1.48
CONGES, DEVELOPPEMENT PROF			3.10	3.58	1.77
K. SERVICES A D'AUTRES PROGRAMMES DE LA MISSION			3.73	1.38	1.06
L. TRAINING PROGRAM ACTIVITES			0.05	0.14	0.05
TOTAL			99.89	99.88	40.58

* Le rapport trimestriel de ces missions n'était pas disponible.

NOMBRE/VISITES/CENS D'AFFAIRES (PUBLIC SECTOR) DU CANADA	80
DE TERRIT	270
NOMBRE/VISITES/CENS D'AFFAIRES (PUBLIC SECTOR) DU CANADA	1043
	1417
NOMBRE/DEMANDES/PENS/OBSERVATIONS	41
NOMBRE/POSTES REMPLIS PAR LES AGENTS	19
- CANADIENS	19
- ENGAGES SUR PLACE	21

22/08/94

Affaires Étrangères et du Commerce International

TSRPT02F

SUIVI COMMERCIAL

RAPPORT/CHARGE DE TRAVAIL DES AGENTS
TRIMESTRE 4 DE L'EXERCISE 1993

REGION : AFRIQUE MOYEN-ORIENT

	NOMBRE	%TEMPS-OFFIC.		TEMPS-TOTAL PERS-TRIM
		CDIENS	ENG/SP	
A. DEMANDES/SERV/EXPORT/COMM				
DU CANADA :	4445	21.73	27.38	9.88
DES TERRITOIRES :	6834	11.21	20.47	6.43
B. VISITES A DES CLIENTS DS TERRITOIRE	1386	8.05	12.85	4.23
C. POLITIQUE COMMERCIALE/EXPORTATIONS				
FOIRES :	8	1.78	2.28	0.82
PROJETS ET ACTIVITES				
MISSIONS :	34	12.73	12.04	4.95
CONF SEMINAIRES :	12	1.36	0.85	0.44
AUTRES :	40	4.73	1.23	1.16
D. RAPPORTS SUR LE COMMERCIAUX/ L'ECON/LES FINANANCES				
DEM PAR L'AC :	54	3.42	3.19	1.32
INIT DE LA MISS :	123	3.94	3.23	1.43
E. ACTIVITES EN MATIERE DE COMMUNICATIONS	48	1.47	0.71	0.43
F. INVESTISSEMENT				
DU CANADA :	121	0.84	0.38	0.24
DEMANDES DE RENSEIGNEMENTS				
DES TERRITOIRE :	96	1.31	1.61	0.59
G. PROG. D'APPORT TECHNOLOGIQUES				
CANADA :	104	0.21	0.61	0.17
DEMANDES SERVICE				
CONTACTS ETABLIS :	25	0.26	0.52	0.16
H. PARTIC. A DES ACTIV. A L'EXTER. DE LA MISS		2.47	1.00	0.68
I. DEMANDES DE SERVICES PROVENANT D'AUTRES SOURCES				
ONG :	83	2.05	0.85	0.57
GOUV'T HOTE :	134	1.94	1.42	0.67
AUTRES MIN. :	253	2.73	1.33	0.80
PROV./MUN. :	306	2.47	1.66	0.82
J. ADMINISTRATION: GESTION DU PROGR. & ADMIN.		6.36	0.95	1.41
CONGES, DEVELOPPEMENT PROF :		5.10	3.80	1.77
K. SERVICES A D'AUTRE PROGRAMMES DE LA MISSION		3.73	1.38	1.00
L. TOURISM PROGRAM ACTIVITIES		0.00	0.14	0.03
***** TOTAUX *****		99.89	99.88	40.00

NOMBRE/VISITES/GENS D'AFFAIRS (PUBLIC SECTOR) DU CANADA : 80
DE TERRIT : 270

NOMBRE/VISITES/GENS D'AFFAIRS (PRIVATE SECTOR) DU CANADA : 1043
DE TERRIT : 1437

NOMBRE/DEMANDES/PDME/OBSERVATIONS : 41

NOMBRE/POSTES REMPLIS PAR LES AGENTS -CANADIENS : 19
-ENGAGES SUR PLACE: 21

22/08/94

Affaires Étrangères et du Commerce International

TSRPT02F

SUIVI COMMERCIAL

RAPPORT/CHARGE DE TRAVAIL DES AGENTS
TRIMESTRE 4 DE L'EXERCISE 1993

MISSION : ABIDJAN

	NOMBRE	%TEMPS-OFFIC.		TEMPS-TOTAL PERS-TRIM
		CDIENS	ENG/SP	
A.DEMANDES/SERV/EXPORT/COMM				
DU CANADA :	252	40.00	33.00	0.73
DES TERRITOIRES :	92	5.00	16.00	0.21
B.VISITES A DES CLIENTS DS TERRITOIRE	33	5.00	12.00	0.17
C.POLITIQUE COMMERCIALE/EXPORTATIONS				
FOIRES :	1	0.00	1.00	0.01
PROJETS ET ACTIVITES				
MISSIONS :	1	10.00	6.00	0.16
CONF SEMINAIRES :	1	10.00	8.00	0.18
AUTRES :	1	0.00	1.00	0.01
D.RAPPORTS SUR LE COMMERCIAUX/				
L'ECON/LES FINANANCES				
DEM PAR L'AC :	5	5.00	5.00	0.10
INIT DE LA MISS :	5	2.00	8.00	0.10
E.ACTIVITES EN MATIERE DE COMMUNICATIONS	2	3.00	1.00	0.04
F.INVESTISSEMENT				
DU CANADA :	4	0.00	2.00	0.02
DEMANDES DE RENSEIGNEMENTS				
DES TERRITOIRE :	0	0.00	0.00	0.00
G.PROG. D'APPORT TECHNOLOGIQUES				
CANADA :	0	0.00	0.00	0.00
DEMANDES SERVICE				
CONTACTS ETABLIS :	0	0.00	0.00	0.00
H.PARTIC. A DES ACTIV. A L'EXTER. DE LA MISS		0.00	0.00	0.00
I.DEMANDES DE SERVICES PROVENANT				
D'AUTRES SOURCES				
ONG :	0	1.00	0.00	0.01
GOUV'T HOTE :	2	1.00	1.00	0.02
AUTRES MIN. :	1	1.00	1.00	0.02
PROV./MUN. :	1	2.00	1.00	0.03
J.ADMINISTRATION: GESTION DU PROGR. & ADMIN.		10.00	0.00	0.10
CONGES, DEVELOPPEMENT PROF		0.00	3.00	0.03
K.SERVICES A D'AUTRE PROGRAMMES DE LA MISSION		5.00	1.00	0.06
L.TOURISM PROGRAM ACTIVITIES		0.00	0.00	0.00
***** TOTAUX *****		100.00	100.00	2.00

NOMBRE/VISITES/GENS D'AFFAIRS (PUBLIC SECTOR) DU CANADA : 12
 DE TERRIT : 2

NOMBRE/VISITES/GENS D'AFFAIRS (PRIVATE SECTOR) DU CANADA : 62
 DE TERRIT : 92

NOMBRE/DEMANDES/PDME/OBSERVATIONS : 5

NOMBRE/POSTES REMPLIS PAR LES AGENTS -CANADIENS : 1
 -ENGAGES SUR PLACE: 1

22/08/94

Affaires Étrangères et du Commerce International

TSRPT02F

SUIVI COMMERCIAL

RAPPORT/CHARGE DE TRAVAIL DES AGENTS
TRIMESTRE 4 DE L'EXERCISE 1993

MISSION : ACCRA

	NOMBRE	%TEMPS-OFFIC. CDIENS	ENG/SP	TEMPS-TOTAL PERS-TRIM
A. DEMANDES/SERV/EXPORT/COMM				
DU CANADA :	24	0.00	0.00	0.00
DES TERRITOIRES :	21	0.00	0.00	0.00
B. VISITES A DES CLIENTS DS TERRITOIRE	15	0.00	0.00	0.00
C. POLITIQUE COMMERCIALE/EXPORTATIONS				
FOIRES :	0	0.00	0.00	0.00
PROJETS ET ACTIVITES				
MISSIONS :	0	0.00	0.00	0.00
CONF SEMINAIRES :	0	0.00	0.00	0.00
AUTRES :	0	0.00	0.00	0.00
D. RAPPORTS SUR LE COMMERCIAUX/ L'ECON/LES FINANANCES				
DEM PAR L'AC :	2	0.00	0.00	0.00
INIT DE LA MISS :	0	0.00	0.00	0.00
E. ACTIVITES EN MATIERE DE COMMUNICATIONS	0	0.00	0.00	0.00
F. INVESTISSEMENT				
DU CANADA :	3	0.00	0.00	0.00
DEMANDES DE RENSEIGNEMENTS				
DES TERRITOIRE :	0	0.00	0.00	0.00
G. PROG. D'APPORT TECHNOLOGIQUES				
CANADA :	3	0.00	0.00	0.00
DEMANDES SERVICE				
CONTACTS ETABLIS :	1	0.00	0.00	0.00
H. PARTIC. A DES ACTIV. A L'EXTER. DE LA MISS		0.00	0.00	0.00
I. DEMANDES DE SERVICES PROVENANT D'AUTRES SOURCES				
ONG :	0	0.00	0.00	0.00
GOUV'T HOTE :	1	0.00	0.00	0.00
AUTRES MIN. :	0	0.00	0.00	0.00
PROV./MUN. :	0	0.00	0.00	0.00
J. ADMINISTRATION: GESTION DU PROGR. & ADMIN.		0.00	0.00	0.00
CONGES, DEVELOPPEMENT PROF :		0.00	0.00	0.00
K. SERVICES A D'AUTRE PROGRAMMES DE LA MISSION		0.00	0.00	0.00
L. TOURISM PROGRAM ACTIVITIES		0.00	0.00	0.00
***** TOTAUX *****		0.00	0.00	0.00

NOMBRE/VISITES/GENS D'AFFAIRES (PUBLIC SECTOR)	DU CANADA :	2
	DE TERRIT :	3
NOMBRE/VISITES/GENS D'AFFAIRES (PRIVATE SECTOR)	DU CANADA :	17
	DE TERRIT :	35
NOMBRE/DEMANDES/PDME/OBSERVATIONS	:	2
NOMBRE/POSTES REMPLIS PAR LES AGENTS	-CANADIENS :	0
	-ENGAGES SUR PLACE:	0

TSRPT02F

SUIVI COMMERCIAL

RAPPORT/CHARGE DE TRAVAIL DES AGENTS
TRIMESTRE 4 DE L'EXERCISE 1993

MISSION : ALGER

	NOMBRE	%TEMPS- CDIENS	OFFIC. ENG/SP	TEMPS-TOTAL PERS-TRIM
	-----	-----	-----	-----
A.DEMANDES/SERV/EXPORT/COMM				
DU CANADA :	126	15.00	25.00	0.80
DES TERRITOIRES :	95	7.50	12.50	0.40
B.VISITES A DES CLIENTS DS TERRITOIRE	25	2.50	17.50	0.40
C.POLITIQUE COMMERCIALE/EXPORTATIONS				
FOIRES :	1	5.00	5.00	0.20
PROJETS ET ACTIVITES				
MISSIONS :	0	0.00	0.00	0.00
CONF SEMINAIRES :	0	0.00	0.00	0.00
AUTRES :	0	0.00	0.00	0.00
D.RAPPORTS SUR LE COMMERCIAUX/ L'ECON/LES FINANANCES				
DEM PAR L'AC :	4	10.00	5.00	0.30
INIT DE LA MISS :	4	10.00	5.00	0.30
E.ACTIVITES EN MATIERE DE COMMUNICATIONS	0	0.00	0.00	0.00
F.INVESTISSEMENT				
DU CANADA :	0	0.00	0.00	0.00
DEMANDES DE RENSEIGNEMENTS				
DES TERRITOIRE :	4	2.50	10.00	0.25
G.PROG. D'APPORT TECHNOLOGIQUES				
CANADA :	0	0.00	0.00	0.00
DEMANDES SERVICE				
CONTACTS ETABLIS :	0	0.00	0.00	0.00
H.PARTIC. A DES ACTIV. A L'EXTER. DE LA MISS		15.00	0.00	0.30
I.DEMANDES DE SERVICES PROVENANT				
D'AUTRES SOURCES				
ONG :	4	2.50	7.50	0.20
GOUV'T HOTE :	15	5.00	5.00	0.20
AUTRES MIN. :	17	5.00	5.00	0.20
PROV./MUN. :	2	2.50	2.50	0.10
J.ADMINISTRATION: GESTION DU PROGR. & ADMIN.		0.00	0.00	0.00
CONGES, DEVELOPPEMENT PROF		5.00	0.00	0.10
K.SERVICES A D'AUTRE PROGRAMMES DE LA MISSION		12.50	0.00	0.25
L.TOURISM PROGRAM ACTIVITIES		0.00	0.00	0.00
***** TOTAUX *****		100.00	100.00	4.00

NOMBRE/VISITES/GENS D'AFFAIRS (PUBLIC SECTOR)	DU CANADA :	0
	DE TERRIT :	23
NOMBRE/VISITES/GENS D'AFFAIRS (PRIVATE SECTOR)	DU CANADA :	45
	DE TERRIT :	91
NOMBRE/DEMANDES/PDME/OBSERVATIONS	:	0

NOMBRE/POSTES REMPLIS PAR LES AGENTS	-CANADIENS :	2
	-ENGAGES SUR PLACE:	2

22/08/94

Affaires Étrangères et du Commerce International

TSRPT02F

SUIVI COMMERCIAL

RAPPORT/CHARGE DE TRAVAIL DES AGENTS
TRIMESTRE 4 DE L'EXERCISE 1993

MISSION : AMMAN

	NOMBRE	%TEMPS-OFFIC.		TEMPS-TOTAL PERS-TRIM
		CDIENS	ENG/SP	
A. DEMANDES/SERV/EXPORT/COMM				
DU CANADA :	128	5.00	20.00	0.45
DES TERRITOIRES :	219	2.00	25.00	0.52
B. VISITES A DES CLIENTS DS TERRITOIRE	64	20.00	25.00	0.70
C. POLITIQUE COMMERCIALE/EXPORTATIONS				
FOIRES :	0	0.00	0.00	0.00
PROJETS ET ACTIVITES				
MISSIONS :	4	40.00	27.50	0.95
CONF SEMINAIRES :	0	0.00	0.00	0.00
AUTRES :	0	0.00	0.00	0.00
D. RAPPORTS SUR LE COMMERCIAUX/ L'ECON/LES FINANANCES				
DEM PAR L'AC :	5	3.00	0.00	0.03
INIT DE LA MISS :	0	10.00	0.00	0.10
E. ACTIVITES EN MATIERE DE COMMUNICATIONS	0	0.00	0.00	0.00
F. INVESTISSEMENT				
DEMANDES DE RENSEIGNEMENTS				
DU CANADA :	3	0.00	0.50	0.01
DES TERRITOIRE :	7	0.00	1.00	0.02
G. PROG. D'APPORT TECHNOLOGIQUES				
DEMANDES SERVICE				
CANADA :	0	0.00	0.00	0.00
CONTACTS ETABLIS :	0	0.00	0.00	0.00
H. PARTIC. A DES ACTIV. A L'EXTER. DE LA MISS	0	0.00	0.00	0.00
I. DEMANDES DE SERVICES PROVENANT D'AUTRES SOURCES				
ONG :	0	10.00	0.00	0.10
GOUV'T HOTE :	0	0.00	0.00	0.00
AUTRES MIN. :	0	0.00	0.00	0.00
PROV./MUN. :	0	10.00	0.00	0.10
J. ADMINISTRATION: GESTION DU PROGR. & ADMIN.				
CONGES, DEVELOPPEMENT PROF :		0.00	0.00	0.00
CONGES, DEVELOPPEMENT PROF :		0.00	1.00	0.02
K. SERVICES A D'AUTRE PROGRAMMES DE LA MISSION		0.00	0.00	0.00
L. TOURISM PROGRAM ACTIVITIES		0.00	0.00	0.00
***** TOTAUX *****		100.00	100.00	3.00

NOMBRE/VISITES/GENS D'AFFAIRES (PUBLIC SECTOR) DU CANADA : 7
DE TERRIT : 5

NOMBRE/VISITES/GENS D'AFFAIRES (PRIVATE SECTOR) DU CANADA : 51
DE TERRIT : 35

NOMBRE/DEMANDES/PDME/OBSERVATIONS : 3

NOMBRE/POSTES REMPLIS PAR LES AGENTS -CANADIENS : 1
-ENGAGES SUR PLACE: 2

TSRPT02F

SUIVI COMMERCIAL

RAPPORT/CHARGE DE TRAVAIL DES AGENTS
TRIMESTRE 4 DE L'EXERCISE 1993

MISSION : CONAKRY

	NOMBRE	%TEMPS-OFFIC.		TEMPS-TOTAL PERS-TRIM
		CDIENS	ENG/SP	
A. DEMANDES/SERV/EXPORT/COMM				
DU CANADA :	150	0.00	0.00	0.00
DES TERRITOIRES :	200	0.00	0.00	0.00
B. VISITES A DES CLIENTS DS TERRITOIRE	10	0.00	0.00	0.00
C. POLITIQUE COMMERCIALE/EXPORTATIONS				
FOIRES :	0	0.00	0.00	0.00
PROJETS ET ACTIVITES				
MISSIONS :	0	0.00	0.00	0.00
CONF SEMINAIRES :	0	0.00	0.00	0.00
AUTRES :	0	0.00	0.00	0.00
D. RAPPORTS SUR LE COMMERCIAUX/				
L'ECON/LES FINANANCES				
DEM PAR L'AC :	0	0.00	0.00	0.00
INIT DE LA MISS :	0	0.00	0.00	0.00
E. ACTIVITES EN MATIERE DE COMMUNICATIONS	0	0.00	0.00	0.00
F. INVESTISSEMENT				
DU CANADA :	0	0.00	0.00	0.00
DEMANDES DE RENSEIGNEMENTS				
DES TERRITOIRE :	0	0.00	0.00	0.00
G. PROG. D'APPORT TECHNOLOGIQUES				
DEMANDES SERVICE				
CANADA :	0	0.00	0.00	0.00
CONTACTS ETABLIS :	0	0.00	0.00	0.00
H. PARTIC. A DES ACTIV. A L'EXTER. DE LA MISS		0.00	0.00	0.00
I. DEMANDES DE SERVICES PROVENANT				
D'AUTRES SOURCES				
ONG :	4	0.00	0.00	0.00
GOUV'T HOTE :	10	0.00	0.00	0.00
AUTRES MIN. :	0	0.00	0.00	0.00
PROV./MUN. :	0	0.00	0.00	0.00
J. ADMINISTRATION: GESTION DU PROGR. & ADMIN.		0.00	0.00	0.00
CONGES, DEVELOPPEMENT PROF		0.00	0.00	0.00
K. SERVICES A D'AUTRE PROGRAMMES DE LA MISSION		0.00	0.00	0.00
L. TOURISM PROGRAM ACTIVITIES		0.00	0.00	0.00
***** TOTAUX *****		0.00	0.00	0.00

NOMBRE/VISITES/GENS D'AFFAIRES (PUBLIC SECTOR)	DU CANADA :	0
	DE TERRIT :	0
NOMBRE/VISITES/GENS D'AFFAIRES (PRIVATE SECTOR)	DU CANADA :	30
	DE TERRIT :	90
NOMBRE/DEMANDES/PDME/OBSERVATIONS	:	1
NOMBRE/POSTES REMPLIS PAR LES AGENTS	-CANADIENS :	0
	-ENGAGES SUR PLACE:	0

22/08/94

Affaires Étrangères et du Commerce International

TSRPT02F

SUIVI COMMERCIAL

RAPPORT/CHARGE DE TRAVAIL DES AGENTS
TRIMESTRE 4 DE L'EXERCISE 1993

MISSION : DAKAR

	NOMBRE	%TEMPS-OFFIC.		TEMPS-TOTAL PERS-TRIM
		CDIENS	ENG/SP	
A. DEMANDES/SERV/EXPORT/COMM				
DU CANADA :	161	0.00	0.00	0.00
DES TERRITOIRES :	71	0.00	0.00	0.00
B. VISITES A DES CLIENTS DS TERRITOIRE	4	0.00	0.00	0.00
C. POLITIQUE COMMERCIALE/EXPORTATIONS				
FOIRES :	0	0.00	0.00	0.00
PROJETS ET ACTIVITES				
MISSIONS :	0	0.00	0.00	0.00
CONF SEMINAIRES :	0	0.00	0.00	0.00
AUTRES :	0	0.00	0.00	0.00
D. RAPPORTS SUR LE COMMERCIAUX/ L'ECON/LES FINANANCES				
DEM PAR L'AC :	0	0.00	0.00	0.00
INIT DE LA MISS :	0	0.00	0.00	0.00
E. ACTIVITES EN MATIERE DE COMMUNICATIONS	0	0.00	0.00	0.00
F. INVESTISSEMENT				
DEMANDES DE RENSEIGNEMENTS				
DU CANADA :	0	0.00	0.00	0.00
DES TERRITOIRE :	0	0.00	0.00	0.00
G. PROG. D'APPORT TECHNOLOGIQUES				
DEMANDES SERVICE				
CANADA :	2	0.00	0.00	0.00
CONTACTS ETABLIS :	12	0.00	0.00	0.00
H. PARTIC. A DES ACTIV. A L'EXTER. DE LA MISS	0	0.00	0.00	0.00
I. DEMANDES DE SERVICES PROVENANT D'AUTRES SOURCES				
ONG :	0	0.00	0.00	0.00
GOUV'T HOTE :	0	0.00	0.00	0.00
AUTRES MIN. :	4	0.00	0.00	0.00
PROV./MUN. :	0	0.00	0.00	0.00
J. ADMINISTRATION: GESTION DU PROGR. & ADMIN.		0.00	0.00	0.00
CONGES, DEVELOPPEMENT PROF :		0.00	0.00	0.00
K. SERVICES A D'AUTRE PROGRAMMES DE LA MISSION		0.00	0.00	0.00
L. TOURISM PROGRAM ACTIVITIES		0.00	0.00	0.00
***** TOTAUX *****		0.00	0.00	0.00

NOMBRE/VISITES/GENS D'AFFAIRS (PUBLIC SECTOR) DU CANADA : 0
DE TERRIT : 59
NOMBRE/VISITES/GENS D'AFFAIRS (PRIVATE SECTOR) DU CANADA : 30
DE TERRIT : 3
NOMBRE/DEMANDES/PDME/OBSERVATIONS : 4

NOMBRE/POSTES REMPLIS PAR LES AGENTS -CANADIENS : 0
-ENGAGES SUR PLACE: 0

RAPPORT/CHARGE DE TRAVAIL DES AGENTS
TRIMESTRE 4 DE L'EXERCISE 1993

MISSION : HARARE

	NOMBRE	%TEMPS-OFFIC.		TEMPS-TOTAL PERS-TRIM
		CDIENS	ENG/SP	
A. DEMANDES/SERV/EXPORT/COMM				
DU CANADA :	287	0.00	0.00	0.00
DES TERRITOIRES :	596	0.00	0.00	0.00
B. VISITES A DES CLIENTS DS TERRITOIRE	47	0.00	0.00	0.00
C. POLITIQUE COMMERCIALE/EXPORTATIONS				
FOIRES :	0	0.00	0.00	0.00
PROJETS ET ACTIVITES				
MISSIONS :	3	0.00	0.00	0.00
CONF SEMINAIRES :	3	0.00	0.00	0.00
AUTRES :	2	0.00	0.00	0.00
D. RAPPORTS SUR LE COMMERCIAUX/ L'ECON/LES FINANANCES				
DEM PAR L'AC :	6	0.00	0.00	0.00
INIT DE LA MISS :	1	0.00	0.00	0.00
E. ACTIVITES EN MATIERE DE COMMUNICATIONS	1	0.00	0.00	0.00
F. INVESTISSEMENT				
DU CANADA :	66	0.00	0.00	0.00
DEMANDES DE RENSEIGNEMENTS				
DES TERRITOIRE :	9	0.00	0.00	0.00
G. PROG. D'APPORT TECHNOLOGIQUES				
DEMANDES SERVICE				
CANADA :	83	0.00	0.00	0.00
CONTACTS ETABLIS :	4	0.00	0.00	0.00
H. PARTIC. A DES ACTIV. A L'EXTER. DE LA MISS		0.00	0.00	0.00
I. DEMANDES DE SERVICES PROVENANT D'AUTRES SOURCES				
ONG :	19	0.00	0.00	0.00
GOUV'T HOTE :	37	0.00	0.00	0.00
AUTRES MIN. :	14	0.00	0.00	0.00
PROV./MUN. :	5	0.00	0.00	0.00
J. ADMINISTRATION: GESTION DU PROGR. & ADMIN.		0.00	0.00	0.00
CONGES, DEVELOPPEMENT PROF :		0.00	0.00	0.00
K. SERVICES A D'AUTRE PROGRAMMES DE LA MISSION		0.00	0.00	0.00
L. TOURISM PROGRAM ACTIVITIES		0.00	0.00	0.00
***** TOTAUX *****		0.00	0.00	0.00

NOMBRE/VISITES/GENS D'AFFAIRES (PUBLIC SECTOR) DU CANADA : 7
DE TERRIT : 39

NOMBRE/VISITES/GENS D'AFFAIRES (PRIVATE SECTOR) DU CANADA : 32
DE TERRIT : 80

NOMBRE/DEMANDES/PDME/OBSERVATIONS : 0

NOMBRE/POSTES REMPLIS PAR LES AGENTS -CANADIENS : 0
-ENGAGES SUR PLACE: 0

22/08/94

Affaires Étrangères et du Commerce International

TSRPT02F

SUIVI COMMERCIAL

RAPPORT/CHARGE DE TRAVAIL DES AGENTS
TRIMESTRE 4 DE L'EXERCISE 1993

MISSION : KOWEIT

	NOMBRE	%TEMPS-OFFIC.		TEMPS-TOTAL PERS-TRIM
		CDIENS	ENG/SP	
A. DEMANDES/SERV/EXPORT/COMM				
DU CANADA :	601	19.50	15.50	0.70
DES TERRITOIRES :	3011	15.50	31.50	0.94
B. VISITES A DES CLIENTS DS TERRITOIRE	540	12.00	12.50	0.49
C. POLITIQUE COMMERCIALE/EXPORTATIONS				
FOIRES :	0	0.00	0.00	0.00
PROJETS ET ACTIVITES				
MISSIONS :	6	9.00	9.00	0.36
CONF SEMINAIRES :	1	2.50	0.00	0.05
AUTRES :	29	6.50	6.50	0.26
D. RAPPORTS SUR LE COMMERCIAUX/ L'ECON/LES FINANANCES				
DEM PAR L'AC :	9	3.50	2.00	0.11
INIT DE LA MISS :	47	4.00	3.50	0.15
E. ACTIVITES EN MATIERE DE COMMUNICATIONS	8	2.50	2.50	0.10
F. INVESTISSEMENT				
DU CANADA :	2	1.00	0.00	0.02
DEMANDES DE RENSEIGNEMENTS				
DES TERRITOIRE :	3	0.50	0.50	0.02
G. PROG. D'APPORT TECHNOLOGIQUES				
CANADA :	8	1.50	1.50	0.06
DEMANDES SERVICE				
CONTACTS ETABLIS :	3	1.50	1.50	0.06
H. PARTIC. A DES ACTIV. A L'EXTER. DE LA MISS		1.50	0.50	0.04
I. DEMANDES DE SERVICES PROVENANT D'AUTRES SOURCES				
ONG :	11	2.00	1.00	0.06
GOUV'T HOTE :	22	2.50	2.50	0.10
AUTRES MIN. :	169	4.00	3.00	0.14
PROV./MUN. :	273	5.00	5.00	0.20
J. ADMINISTRATION: GESTION DU PROGR. & ADMIN.		2.50	0.00	0.05
CONGES, DEVELOPPEMENT PROF :		2.00	0.50	0.05
K. SERVICES A D'AUTRE PROGRAMMES DE LA MISSION		1.00	0.50	0.03
L. TOURISM PROGRAM ACTIVITIES		0.00	0.50	0.01
***** TOTAUX *****		100.00	100.00	4.00

NOMBRE/VISITES/GENS D'AFFAIRS (PUBLIC SECTOR) DU CANADA : 1
DE TERRIT : 3
NOMBRE/VISITES/GENS D'AFFAIRS (PRIVATE SECTOR) DU CANADA : 22
DE TERRIT : 115
NOMBRE/DEMANDES/PDME/OBSERVATIONS : 4

NOMBRE/POSTES REMPLIS PAR LES AGENTS -CANADIENS : 2
-ENGAGES SUR PLACE: 2

TSRPT02F

SUIVI COMMERCIAL

RAPPORT/CHARGE DE TRAVAIL DES AGENTS
TRIMESTRE 4 DE L'EXERCISE 1993

MISSION : LE CAIRE

	NOMBRE	%TEMPS-OFFIC.		TEMPS-TOTAL PERS-TRIM
		CDIENS	ENG/SP	
A. DEMANDES/SERV/EXPORT/COMM				
DU CANADA :	388	10.00	21.66	0.75
DES TERRITOIRES :	300	10.00	15.66	0.57
B. VISITES A DES CLIENTS DS TERRITOIRE	124	10.00	15.66	0.57
C. POLITIQUE COMMERCIALE/EXPORTATIONS				
FOIRES :	2	5.00	6.66	0.25
PROJETS ET ACTIVITES				
MISSIONS :	2	15.00	11.66	0.50
CONF SEMINAIRES :	0	0.00	0.00	0.00
AUTRES :	5	10.00	0.66	0.12
D. RAPPORTS SUR LE COMMERCIAUX/				
L'ECON/LES FINANANCES				
DEM PAR L'AC :	5	5.00	3.33	0.15
INIT DE LA MISS :	5	5.00	4.66	0.19
E. ACTIVITES EN MATIERE DE COMMUNICATIONS	12	5.00	1.33	0.09
F. INVESTISSEMENT				
DU CANADA :	3	1.00	0.66	0.03
DEMANDES DE RENSEIGNEMENTS				
DES TERRITOIRE :	9	1.00	1.66	0.06
G. PROG. D'APPORT TECHNOLOGIQUES				
DEMANDES SERVICE				
CANADA :	2	0.00	1.00	0.03
CONTACTS ETABLIS :	2	0.00	1.00	0.03
H. PARTIC. A DES ACTIV. A L'EXTER. DE LA MISS		4.00	0.00	0.04
I. DEMANDES DE SERVICES PROVENANT				
D'AUTRES SOURCES				
ONG :	1	0.00	0.33	0.01
GOUV'T HOTE :	1	0.00	0.33	0.01
AUTRES MIN. :	7	5.00	0.66	0.07
PROV./MUN. :	3	2.00	0.33	0.03
J. ADMINISTRATION: GESTION DU PROGR. & ADMIN.		8.00	1.66	0.13
CONGES, DEVELOPPEMENT PROF		2.00	9.33	0.30
K. SERVICES A D'AUTRE PROGRAMMES DE LA MISSION		2.00	1.66	0.07
L. TOURISM PROGRAM ACTIVITIES		0.00	0.00	0.00
***** TOTAUX *****		100.00	99.90	4.00

NOMBRE/VISITES/GENS D'AFFAIRES (PUBLIC SECTOR)	DU CANADA :	5
	DE TERRIT :	90
NOMBRE/VISITES/GENS D'AFFAIRES (PRIVATE SECTOR)	DU CANADA :	388
	DE TERRIT :	300
NOMBRE/DEMANDES/PDME/OBSERVATIONS	:	3
NOMBRE/POSTES REMPLIS PAR LES AGENTS	-CANADIENS :	1
	-ENGAGES SUR PLACE:	3

22/08/94

Affaires Étrangères et du Commerce International

TSRPT02F

SUIVI COMMERCIAL

RAPPORT/CHARGE DE TRAVAIL DES AGENTS
TRIMESTRE 4 DE L'EXERCISE 1993

MISSION : LUSAKA

	NOMBRE	%TEMPS-OFFIC.		TEMPS-TOTAL PERS-TRIM
		CDIENS	ENG/SP	
A. DEMANDES/SERV/EXPORT/COMM				
DU CANADA :	70	0.00	65.00	0.65
DES TERRITOIRES :	18	0.00	5.00	0.05
B. VISITES A DES CLIENTS DS TERRITOIRE	2	0.00	0.00	0.00
C. POLITIQUE COMMERCIALE/EXPORTATIONS				
FOIRES :	0	0.00	0.00	0.00
PROJETS ET ACTIVITES				
MISSIONS :	0	0.00	0.00	0.00
CONF SEMINAIRES :	0	0.00	0.00	0.00
AUTRES :	0	0.00	0.00	0.00
D. RAPPORTS SUR LE COMMERCIAUX/ L'ECON/LES FINANANCES				
DEM PAR L'AC :	3	0.00	10.00	0.10
INIT DE LA MISS :	0	0.00	0.00	0.00
E. ACTIVITES EN MATIERE DE COMMUNICATIONS	0	0.00	0.00	0.00
F. INVESTISSEMENT				
DU CANADA :	0	0.00	0.00	0.00
DEMANDES DE RENSEIGNEMENTS				
DES TERRITOIRE :	0	0.00	0.00	0.00
G. PROG. D'APPORT TECHNOLOGIQUES				
CANADA :	0	0.00	0.00	0.00
DEMANDES SERVICE				
CONTACTS ETABLIS :	0	0.00	0.00	0.00
H. PARTIC. A DES ACTIV. A L'EXTER. DE LA MISS	0	0.00	0.00	0.00
I. DEMANDES DE SERVICES PROVENANT D'AUTRES SOURCES				
ONG :	0	0.00	0.00	0.00
GOUV'T HOTE :	0	0.00	0.00	0.00
AUTRES MIN. :	0	0.00	0.00	0.00
PROV./MUN. :	0	0.00	0.00	0.00
J. ADMINISTRATION: GESTION DU PROGR. & ADMIN.		0.00	10.00	0.10
CONGES, DEVELOPPEMENT PROF :		0.00	0.00	0.00
K. SERVICES A D'AUTRE PROGRAMMES DE LA MISSION		0.00	10.00	0.10
L. TOURISM PROGRAM ACTIVITIES		0.00	0.00	0.00
***** TOTAUX *****		0.00	100.00	1.00

NOMBRE/VISITES/GENS D'AFFAIRS (PUBLIC SECTOR)	DU CANADA :	0
	DE TERRIT :	0
NOMBRE/VISITES/GENS D'AFFAIRS (PRIVATE SECTOR)	DU CANADA :	8
	DE TERRIT :	6
NOMBRE/DEMANDES/PDME/OBSERVATIONS	:	1

NOMBRE/POSTES REMPLIS PAR LES AGENTS	-CANADIENS :	0
	-ENGAGES SUR PLACE:	1

RAPPORT/CHARGE DE TRAVAIL DES AGENTS
TRIMESTRE 4 DE L'EXERCISE 1993

MISSION : NAIROBI

	NOMBRE	%TEMPS-OFFIC.		TEMPS-TOTAL PERS-TRIM
		CDIENS	ENG/SP	
A. DEMANDES/SERV/EXPORT/COMM				
DU CANADA :	178	55.00	46.00	1.01
DES TERRITOIRES :	150	36.00	40.00	0.76
B. VISITES A DES CLIENTS DS TERRITOIRE	52	9.00	14.00	0.23
C. POLITIQUE COMMERCIALE/EXPORTATIONS				
FOIRES :	0	0.00	0.00	0.00
PROJETS ET ACTIVITES				
MISSIONS :	0	0.00	0.00	0.00
CONF SEMINAIRES :	0	0.00	0.00	0.00
AUTRES :	0	0.00	0.00	0.00
D. RAPPORTS SUR LE COMMERCIAUX/				
L'ECON/LES FINANANCES				
DEM PAR L'AC :	0	0.00	0.00	0.00
INIT DE LA MISS :	0	0.00	0.00	0.00
E. ACTIVITES EN MATIERE DE COMMUNICATIONS	0	0.00	0.00	0.00
F. INVESTISSEMENT				
DU CANADA :	0	0.00	0.00	0.00
DEMANDES DE RENSEIGNEMENTS				
DES TERRITOIRE :	0	0.00	0.00	0.00
G. PROG. D'APPORT TECHNOLOGIQUES				
DEMANDES SERVICE				
CANADA :	0	0.00	0.00	0.00
CONTACTS ETABLIS :	0	0.00	0.00	0.00
H. PARTIC. A DES ACTIV. A L'EXTER. DE LA MISS		0.00	0.00	0.00
I. DEMANDES DE SERVICES PROVENANT				
D'AUTRES SOURCES				
ONG :	0	0.00	0.00	0.00
GOUV'T HOTE :	0	0.00	0.00	0.00
AUTRES MIN. :	0	0.00	0.00	0.00
PROV./MUN. :	0	0.00	0.00	0.00
J. ADMINISTRATION: GESTION DU PROGR. & ADMIN.		0.00	0.00	0.00
CONGES, DEVELOPPEMENT PROF		0.00	0.00	0.00
K. SERVICES A D'AUTRE PROGRAMMES DE LA MISSION		0.00	0.00	0.00
L. TOURISM PROGRAM ACTIVITIES		0.00	0.00	0.00
***** TOTAUX *****		100.00	100.00	2.00

NOMBRE/VISITES/GENS D'AFFAIRES (PUBLIC SECTOR) DU CANADA : 3
DE TERRIT : 0

NOMBRE/VISITES/GENS D'AFFAIRES (PRIVATE SECTOR) DU CANADA : 25
DE TERRIT : 60

NOMBRE/DEMANDES/PDME/OBSERVATIONS : 1

NOMBRE/POSTES REMPLIS PAR LES AGENTS -CANADIENS : 1
-ENGAGES SUR PLACE: 1

22/08/94

Affaires Étrangères et du Commerce International

TSRPT02F

SUIVI COMMERCIAL

RAPPORT/CHARGE DE TRAVAIL DES AGENTS
TRIMESTRE 4 DE L'EXERCISE 1993

MISSION : PRETORIA

	NOMBRE	%TEMPS-OFFIC.		TEMPS-TOTAL PERS-TRIM
		CDIENS	ENG/SP	
A.DEMANDES/SERV/EXPORT/COMM				
DU CANADA :	534	27.50	50.00	1.05
DES TERRITOIRES :	417	7.00	13.00	0.27
B.VISITES A DES CLIENTS DS TERRITOIRE	46	4.00	5.00	0.13
C.POLITIQUE COMMERCIALE/EXPORTATIONS				
FOIRES :	1	1.50	0.00	0.03
PROJETS ET ACTIVITES				
MISSIONS :	3	27.00	7.00	0.61
CONF SEMINAIRES :	1	0.00	2.00	0.02
AUTRES :	0	0.00	0.00	0.00
D.RAPPORTS SUR LE COMMERCIAUX/ L'ECON/LES FINANANCES				
DEM PAR L'AC :	6	6.50	6.00	0.19
INIT DE LA MISS :	45	3.00	9.00	0.15
E.ACTIVITES EN MATIERE DE COMMUNICATIONS	6	1.50	0.00	0.03
F.INVESTISSEMENT				
DU CANADA :	17	1.50	0.00	0.03
DEMANDES DE RENSEIGNEMENTS				
DES TERRITOIRE :	5	0.50	0.00	0.01
G.PROG. D'APPORT TECHNOLOGIQUES				
CANADA :	0	0.00	0.00	0.00
DEMANDES SERVICE				
CONTACTS ETABLIS :	0	0.00	0.00	0.00
H.PARTIC. A DES ACTIV. A L'EXTER. DE LA MISS		0.00	0.00	0.00
I.DEMANDES DE SERVICES PROVENANT D'AUTRES SOURCES				
ONG :	7	0.50	0.00	0.01
GOUV'T HOTE :	8	0.50	0.00	0.01
AUTRES MIN. :	18	1.50	0.00	0.03
PROV./MUN. :	9	3.50	3.00	0.10
J.ADMINISTRATION: GESTION DU PROGR. & ADMIN.		11.50	0.00	0.23
CONGES, DEVELOPPEMENT PROF :		2.00	5.00	0.09
K.SERVICES A D'AUTRE PROGRAMMES DE LA MISSION		0.50	0.00	0.01
L.TOURISM PROGRAM ACTIVITIES		0.00	0.00	0.00
***** TOTAUX *****		100.00	100.00	3.00

NOMBRE/VISITES/GENS D'AFFAIRS (PUBLIC SECTOR)	DU CANADA :	15
	DE TERRIT :	0
NOMBRE/VISITES/GENS D'AFFAIRS (PRIVATE SECTOR)	DU CANADA :	57
	DE TERRIT :	40
NOMBRE/DEMANDES/PDME/OBSERVATIONS		7

NOMBRE/POSTES REMPLIS PAR LES AGENTS	-CANADIENS :	2
	-ENGAGES SUR PLACE:	1

RAPPORT/CHARGE DE TRAVAIL DES AGENTS
TRIMESTRE 4 DE L'EXERCISE 1993

MISSION : RIYAD

	NOMBRE	%TEMPS-OFFIC.		TEMPS-TOTAL
		CDIENS	ENG/SP	PERS-TRIM
A. DEMANDES/SERV/EXPORT/COMM				
DU CANADA :	291	20.00	31.00	1.42
DES TERRITOIRES :	340	15.00	27.00	1.14
B. VISITES A DES CLIENTS DS TERRITOIRE	159	11.25	18.00	0.81
C. POLITIQUE COMMERCIALE/EXPORTATIONS				
FOIRES :	0	0.00	0.00	0.00
PROJETS ET ACTIVITES				
MISSIONS :	3	15.00	12.50	0.85
CONF SEMINAIRES :	0	0.00	0.00	0.00
AUTRES :	1	14.75	5.00	0.69
D. RAPPORTS SUR LE COMMERCIAUX/				
L'ECON/LES FINANANCES				
DEM PAR L'AC :	1	0.00	2.50	0.05
INIT DE LA MISS :	6	3.75	0.00	0.15
E. ACTIVITES EN MATIERE DE COMMUNICATIONS	6	1.25	0.00	0.05
F. INVESTISSEMENT				
DU CANADA :	10	1.25	0.00	0.05
DEMANDES DE RENSEIGNEMENTS				
DES TERRITOIRE :	25	1.25	0.00	0.05
G. PROG. D'APPORT TECHNOLOGIQUES				
DEMANDES SERVICE				
CANADA :	0	0.00	0.00	0.00
CONTACTS ETABLIS :	0	0.00	0.00	0.00
H. PARTIC. A DES ACTIV. A L'EXTER. DE LA MISS		0.00	0.00	0.00
I. DEMANDES DE SERVICES PROVENANT				
D'AUTRES SOURCES				
ONG :	0	0.00	0.00	0.00
GOUV'T HOTE :	0	0.00	0.00	0.00
AUTRES MIN. :	0	0.00	0.00	0.00
PROV./MUN. :	0	0.00	0.00	0.00
J. ADMINISTRATION: GESTION DU PROGR. & ADMIN.		10.00	0.00	0.40
CONGES, DEVELOPPEMENT PROF		6.25	4.00	0.33
K. SERVICES A D'AUTRE PROGRAMMES DE LA MISSION		0.25	0.00	0.01
L. TOURISM PROGRAM ACTIVITIES		0.00	0.00	0.00
***** TOTAUX *****		100.00	100.00	6.00
NOMBRE/VISITES/GENS D'AFFAIRES (PUBLIC SECTOR)				
DU CANADA :	8			
DE TERRIT :	0			
NOMBRE/VISITES/GENS D'AFFAIRES (PRIVATE SECTOR)				
DU CANADA :	109			
DE TERRIT :	79			
NOMBRE/DEMANDES/PDME/OBSERVATIONS				8
NOMBRE/POSTES REMPLIS PAR LES AGENTS				
-CANADIENS :	4			
-ENGAGES SUR PLACE:	2			

22/08/94

Affaires Étrangères et du Commerce International

TSRPT02F

SUIVI COMMERCIAL

RAPPORT/CHARGE DE TRAVAIL DES AGENTS
TRIMESTRE 4 DE L'EXERCISE 1993

MISSION : TÉHÉRAN

	NOMBRE	%TEMPS-OFFIC.		TEMPS-TOTAL PERS-TRIM
		CDIENS	ENG/SP	
A.DEMANDES/SERV/EXPORT/COMM				
DU CANADA :	290	29.66	33.00	1.55
DES TERRITOIRES :	205	12.33	30.50	0.98
B.VISITES A DES CLIENTS DS TERRITOIRE	65	4.66	7.00	0.28
C.POLITIQUE COMMERCIALE/EXPORTATIONS				
FOIRES :	0	0.00	0.00	0.00
PROJETS ET ACTIVITES				
MISSIONS :	1	5.00	7.50	0.30
CONF SEMINAIRES :	1	1.00	1.50	0.06
AUTRES :	0	0.00	0.00	0.00
D.RAPPORTS SUR LE COMMERCIAUX/ L'ECON/LES FINANANCES				
DEM PAR L'AC :	0	0.00	0.00	0.00
INIT DE LA MISS :	4	1.33	0.00	0.04
E.ACTIVITES EN MATIERE DE COMMUNICATIONS	0	0.00	0.00	0.00
F.INVESTISSEMENT				
DEMANDES DE RENSEIGNEMENTS				
DU CANADA :	9	1.66	1.50	0.08
DES TERRITOIRE :	32	4.00	3.00	0.18
G.PROG. D'APPORT TECHNOLOGIQUES				
DEMANDES SERVICE				
CANADA :	0	0.00	0.00	0.00
CONTACTS ETABLIS :	0	0.00	0.00	0.00
H.PARTIC. A DES ACTIV. A L'EXTER. DE LA MISS	0	0.00	0.00	0.00
I.DEMANDES DE SERVICES PROVENANT D'AUTRES SOURCES				
ONG :	18	3.33	0.00	0.10
GOUV'T HOTE :	30	6.00	4.00	0.26
AUTRES MIN. :	19	6.66	2.00	0.24
PROV./MUN. :	8	2.00	2.50	0.11
J.ADMINISTRATION: GESTION DU PROGR. & ADMIN.		6.66	0.00	0.20
CONGES, DEVELOPPEMENT PROF :		5.00	5.00	0.25
K.SERVICES A D'AUTRE PROGRAMMES DE LA MISSION		10.66	2.50	0.37
L.TOURISM PROGRAM ACTIVITIES		0.00	0.00	0.00
***** TOTAUX *****		99.95	100.00	5.00

NOMBRE/VISITES/GENS D'AFFAIRS (PUBLIC SECTOR) DU CANADA : 5
DE TERRIT : 20
NOMBRE/VISITES/GENS D'AFFAIRS (PRIVATE SECTOR) DU CANADA : 35
DE TERRIT : 45
NOMBRE/DEMANDES/PDME/OBSERVATIONS : 0

NOMBRE/POSTES REMPLIS PAR LES AGENTS -CANADIENS : 3
-ENGAGES SUR PLACE: 2

TSRPT02F

SUIVI COMMERCIAL

RAPPORT/CHARGE DE TRAVAIL DES AGENTS
TRIMESTRE 4 DE L'EXERCISE 1993

MISSION : TEL AVIV

	NOMBRE	%TEMPS-OFFIC. CDIENS	TEMPS-TOTAL ENG/SP	TEMPS-TOTAL PERS-TRIM
A. DEMANDES/SERV/EXPORT/COMM				
DU CANADA :	610	7.00	13.50	0.34
DES TERRITOIRES :	835	2.00	15.50	0.33
B. VISITES A DES CLIENTS DS TERRITOIRE :	120	5.00	9.00	0.23
C. POLITIQUE COMMERCIALE/EXPORTATIONS				
FOIRES :	2	5.00	3.50	0.12
PROJETS ET ACTIVITES				
MISSIONS :	5	10.00	16.00	0.42
CONF SEMINAIRES :	4	3.00	2.50	0.08
AUTRES :	1	0.00	0.00	0.00
D. RAPPORTS SUR LE COMMERCIAUX/				
L'ECON/LES FINANANCES				
DEM PAR L'AC :	5	10.00	3.50	0.17
INIT DE LA MISS :	4	5.00	6.00	0.17
E. ACTIVITES EN MATIERE DE COMMUNICATIONS :	12	5.00	2.50	0.10
F. INVESTISSEMENT				
DU CANADA :	2	0.00	0.00	0.00
DEMANDES DE RENSEIGNEMENTS				
DES TERRITOIRE :	2	0.00	0.00	0.00
G. PROG. D'APPORT TECHNOLOGIQUES				
DEMANDES SERVICE				
CANADA :	6	1.00	3.50	0.08
CONTACTS ETABLIS :	3	2.00	2.50	0.07
H. PARTIC. A DES ACTIV. A L'EXTER. DE LA MISS :		10.00	5.00	0.20
I. DEMANDES DE SERVICES PROVENANT				
D'AUTRES SOURCES				
ONG :	4	8.00	0.00	0.08
GOUV'T HOTE :	6	2.00	2.50	0.07
AUTRES MIN. :	4	5.00	2.50	0.10
PROV./MUN. :	5	5.00	5.00	0.15
J. ADMINISTRATION: GESTION DU PROGR. & ADMIN. :		10.00	0.00	0.10
CONGES, DEVELOPPEMENT PROF :		5.00	5.00	0.15
K. SERVICES A D'AUTRE PROGRAMMES DE LA MISSION :		0.00	1.00	0.02
L. TOURISM PROGRAM ACTIVITIES :		0.00	1.00	0.02
***** TOTAUX *****		100.00	100.00	3.00

NOMBRE/VISITES/GENS D'AFFAIRES (PUBLIC SECTOR)	DU CANADA :	9
	DE TERRIT :	20
NOMBRE/VISITES/GENS D'AFFAIRES (PRIVATE SECTOR)	DU CANADA :	47
	DE TERRIT :	254
NOMBRE/DEMANDES/PDME/OBSERVATIONS	:	0

NOMBRE/POSTES REMPLIS PAR LES AGENTS	-CANADIENS	:	1
	-ENGAGES SUR PLACE:	:	2

22/08/94

Affaires Étrangères et du Commerce International

TSRPT02F

SUIVI COMMERCIAL

RAPPORT/CHARGE DE TRAVAIL DES AGENTS
TRIMESTRE 4 DE L'EXERCISE 1993

MISSION : TUNIS

	NOMBRE	%TEMPS-OFFIC.		TEMPS-TOTAL PERS-TRIM
		CDIENS	ENG/SP	
A. DEMANDES/SERV/EXPORT/COMM				
DU CANADA :	220	3.00	15.00	0.18
DES TERRITOIRES :	170	1.00	10.00	0.11
B. VISITES A DES CLIENTS DS TERRITOIRE	32	8.00	2.00	0.10
C. POLITIQUE COMMERCIALE/EXPORTATIONS				
FOIRES :	1	11.00	10.00	0.21
PROJETS ET ACTIVITES				
MISSIONS :	2	20.00	50.00	0.70
CONF SEMINAIRES :	1	5.00	0.00	0.05
AUTRES :	1	8.00	0.00	0.08
D. RAPPORTS SUR LE COMMERCIAUX/ L'ECON/LES FINANANCES				
DEM PAR L'AC :	1	2.00	0.00	0.02
INIT DE LA MISS :	0	0.00	0.00	0.00
E. ACTIVITES EN MATIERE DE COMMUNICATIONS	1	2.00	0.00	0.02
F. INVESTISSEMENT				
DU CANADA :	0	0.00	0.00	0.00
DEMANDES DE RENSEIGNEMENTS DES TERRITOIRE :	0	0.00	0.00	0.00
G. PROG. D'APPORT TECHNOLOGIQUES				
CANADA :	0	0.00	0.00	0.00
DEMANDES SERVICE				
CONTACTS ETABLIS :	0	0.00	0.00	0.00
H. PARTIC. A DES ACTIV. A L'EXTER. DE LA MISS		0.00	0.00	0.00
I. DEMANDES DE SERVICES PROVENANT D'AUTRES SOURCES				
ONG :	0	0.00	0.00	0.00
GOUV'T HOTE :	0	0.00	0.00	0.00
AUTRES MIN. :	0	0.00	0.00	0.00
PROV./MUN. :	0	0.00	0.00	0.00
J. ADMINISTRATION: GESTION DU PROGR. & ADMIN.		5.00	0.00	0.05
CONGES, DEVELOPPEMENT PROF :		32.00	13.00	0.45
K. SERVICES A D'AUTRE PROGRAMMES DE LA MISSION		3.00	0.00	0.03
L. TOURISM PROGRAM ACTIVITIES		0.00	0.00	0.00
***** TOTAUX *****		100.00	100.00	2.00

NOMBRE/VISITES/GENS D'AFFAIRS (PUBLIC SECTOR)	DU CANADA :	6
	DE TERRIT :	2
NOMBRE/VISITES/GENS D'AFFAIRS (PRIVATE SECTOR)	DU CANADA :	71
	DE TERRIT :	20
NOMBRE/DEMANDES/PDME/OBSERVATIONS	:	1
NOMBRE/POSTES REMPLIS PAR LES AGENTS	-CANADIENS :	1
	-ENGAGES SUR PLACE:	1

22/08/94

Affaires Étrangères et du Commerce International

TSRPT02F

SUIVI COMMERCIAL

RAPPORT/CHARGE DE TRAVAIL DES AGENTS
TRIMESTRE 4 DE L'EXERCISE 1993

MISSION : YAOUNDÉ

	NOMBRE	%TEMPS-OFFIC. CDIENS	TEMPS-TOTAL ENG/SP	PERS-TRIM
A.DEMANDES/SERV/EXPORT/COMM				
DU CANADA :	135	0.00	25.00	0.25
DES TERRITOIRES :	94	0.00	15.00	0.15
B.VISITES A DES CLIENTS DS TERRITOIRE :	48	0.00	12.00	0.12
C.POLITIQUE COMMERCIALE/EXPORTATIONS				
PROJETS ET ACTIVITES				
FOIRES :	0	0.00	0.00	0.00
MISSIONS :	4	0.00	10.00	0.10
CONF SEMINAIRES :	0	0.00	0.00	0.00
AUTRES :	0	0.00	0.00	0.00
D.RAPPORTS SUR LE COMMERCIAUX/ L'ECON/LES FINANANCES				
DEM PAR L'AC :	2	0.00	10.00	0.10
INIT DE LA MISS :	2	0.00	8.00	0.08
E.ACTIVITES EN MATIERE DE COMMUNICATIONS :	0	0.00	0.00	0.00
F.INVESTISSEMENT				
DEMANDES DE RENSEIGNEMENTS				
DU CANADA :	2	0.00	0.00	0.00
DES TERRITOIRE :	0	0.00	0.00	0.00
G.PROG. D'APPORT TECHNOLOGIQUES				
DEMANDES SERVICE				
CANADA :	0	0.00	0.00	0.00
CONTACTS ETABLIS :	0	0.00	0.00	0.00
H.PARTIC. A DES ACTIV. A L'EXTER. DE LA MISS :		0.00	10.00	0.10
I.DEMANDES DE SERVICES PROVENANT D'AUTRES SOURCES				
ONG :	15	0.00	0.00	0.00
GOUV'T HOTE :	2	0.00	0.00	0.00
AUTRES MIN. :	0	0.00	0.00	0.00
PROV./MUN. :	0	0.00	0.00	0.00
J.ADMINISTRATION: GESTION DU PROGR. & ADMIN. :		0.00	5.00	0.05
CONGES, DEVELOPPEMENT PROF :		0.00	0.00	0.00
K.SERVICES A D'AUTRE PROGRAMMES DE LA MISSION :		0.00	5.00	0.05
L.TOURISM PROGRAM ACTIVITIES :		0.00	0.00	0.00
***** TOTAUX *****		0.00	100.00	1.00

NOMBRE/VISITES/GENS D'AFFAIRS (PUBLIC SECTOR)	DU CANADA :	0
	DE TERRIT :	4
NOMBRE/VISITES/GENS D'AFFAIRS (PRIVATE SECTOR)	DU CANADA :	14
	DE TERRIT :	92
NOMBRE/DEMANDES/PDME/OBSERVATIONS	:	1
NOMBRE/POSTES REMPLIS PAR LES AGENTS	-CANADIENS :	0
	-ENGAGES SUR PLACE:	1

RAPPORT/CHARGE DE TRAVAIL DES AGENTS
TRIMESTRE 3 DE L'EXERCICE 1993

REGION : ASIE PACIFIQUE

ASIE ET PACIFIQUE

	NOMBRE	TEMPS-OFFIC. COIENS	TEMPS-OFFIC. IN-C/SP	TEMPS-TOTAL PERS-TRIM
A. DEMANDES/SEVT/EXPOS/CONF	DU CANADA : 11866	16.47	14.74	35.75
	DES TERRITOIRES : 11556	10.23	19.90	18.52
B. VISITES A DES CLIENTS TERRITOIRES	3422	10.59	13.42	12.70
C. POLITIQUE COMMERCIALE/EXPORTATIONS PROJETS ET ACTIVITES				
	POINRES : 59	4.23	5.57	6.06
	MISSIONS : 17	*	5.95	7.87
	SEMINAIRES : 86		2.94	6.23
	AUTRES : 112		2.25	4.93
D. RAPPORTS SUR LE COMMERCE L'ECON/LES FINANCES	DEM PAR L'AC : 379		1.41	7.84
	DE LA MISS : 367		3.78	8.16
E. ACTIVITES EN BALIURE CATIONS	141	1.37	0.61	0.98
F. INVESTISSEMENT DEMANDES DE RENSEIGNEMENTS	DU CANADA : 163	1.49	1.67	1.84
	DES TERRITOIRES : 240	1.05	2.22	3.10
G. PROG. D'APPORT TECHNIQUE DEMANDES SERVICE	CANADA : 24		1.32	0.97
	CONTACTS ETABLIS : 24		0.29	0.21
H. PARTIC. A DES ACTIV. A L'EXTER. DE LA MISS	71	2.03	1.02	1.78
I. DEMANDES DE SERVICES PREVENTIFS D'AUTRES SOURCES	ONG : 125	0.72	0.63	0.81
	GOUV'T HOTE : 383	2.44	2.21	2.89
	AUTRES MIN. : 506	3.13	1.58	3.71
	PROV./HEM. : 413	3.23	1.21	2.50
J. ADMINISTRATION: GESTION DU PROC. & ADMIN. CONGES, DEVELOPPEMENT PROF.		5.88	1.17	3.83
		4.15	3.31	4.44
K. SERVICES A D'AUTRE PROGRAMME DE LA MISSION		5.02	0.51	6.23
L. TOURISM PROGRAM ACTIVITIES		2.09	5.63	8.12
***** TOTAUX *****		99.87	94.88	121.00

PST

PNC

PNJ

- AUCKLAND
- BANGKOK
- BOMBAY
- CANBERRA
- DHAKA
- * ISLAMABAD
- JAKARTA
- KUALA LUMPUR
- MANILLE
- NEW DELHI
- SINGAPOUR
- SYDNEY

- * BEIJING
- CTOT/TAIPEI
- HANOI
- HONG KONG
- SÉOUL
- SHANGHAI
- OSAKA
- TOKYO

* Le rapport trimestriel de ces missions n'était pas disponible.

NOMBRE/DEMANDES/FOCUS/OBSERVATIONS

NOMBRE/POSTES REMPLIS PAR LES AGENTS

-CANADIENS : 61
-ENGAGES SUR PLACE : 70

22/08/94

Affaires Étrangères et du Commerce International

TSRPT02F

SUIVI COMMERCIAL

RAPPORT/CHARGE DE TRAVAIL DES AGENTS
TRIMESTRE 4 DE L'EXERCISE 1993

REGION : ASIE PACIFIQUE

	NOMBRE	%TEMPS- CDIENS	OFFIC. ENG/SP	TEMPS-TOTAL PERS-TRIM
A. DEMANDES/SERV/EXPORT/COMM				
DU CANADA	: 11066	16.47	24.78	25.75
DES TERRITOIRES	: 11556	10.23	19.00	18.52
B. VISITES A DES CLIENTS DS TERRITOIRE	: 3612	10.58	10.42	12.70
C. POLITIQUE COMMERCIALE/EXPORTATIONS				
FOIRES	: 59	4.23	5.57	6.06
PROJETS ET ACTIVITES				
MISSIONS	: 144	7.25	5.95	7.87
CONF SEMINAIRES	: 86	4.31	2.94	4.26
AUTRES	: 112	4.88	2.85	4.49
D. RAPPORTS SUR LE COMMERCIAUX/ L'ECON/LES FINANANCES				
DEM PAR L'AC	: 379	3.03	1.41	2.54
INIT DE LA MISS	: 367	6.19	3.28	5.46
E. ACTIVITES EN MATIERE DE COMMUNICATIONS	: 141	1.07	0.61	0.98
F. INVESTISSEMENT				
DEMANDES DE RENSEIGNEMENTS				
DU CANADA	: 163	1.49	1.57	1.86
DES TERRITOIRE	: 240	1.05	2.22	2.10
G. PROG. D'APPORT TECHNOLOGIQUES				
DEMANDES SERVICE				
CANADA	: 52	0.35	1.12	0.97
CONTACTS ETABLIS	: 24	0.01	0.28	0.21
H. PARTIC. A DES ACTIV. A L'EXTER. DE LA MISS	: 141	2.03	1.02	1.76
I. DEMANDES DE SERVICES PROVENANT D'AUTRES SOURCES				
ONG	: 125	0.72	0.62	0.81
GOUV'T HOTE	: 382	2.49	2.21	2.82
AUTRES MIN.	: 500	3.13	1.58	2.71
PROV./MUN.	: 412	3.23	1.21	2.50
J. ADMINISTRATION: GESTION DU PROGR. & ADMIN.	: 141	5.88	1.17	3.82
CONGES, DEVELOPPEMENT PROF	: 141	4.15	3.31	4.44
K. SERVICES A D'AUTRE PROGRAMMES DE LA MISSION	: 141	5.01	0.94	3.22
L. TOURISM PROGRAM ACTIVITIES	: 141	2.09	5.82	5.15
***** TOTAUX *****		99.87	99.88	121.00

NOMBRE/VISITES/GENS D'AFFAIRS (PUBLIC SECTOR) DU CANADA : 731
DE TERRIT : 482
NOMBRE/VISITES/GENS D'AFFAIRS (PRIVATE SECTOR) DU CANADA : 2953
DE TERRIT : 5422
NOMBRE/DEMANDES/PDME/OBSERVATIONS : 112

NOMBRE/POSTES REMPLIS PAR LES AGENTS -CANADIENS : 51
-ENGAGES SUR PLACE: 70

TSRPT02F

SUIVI COMMERCIAL

RAPPORT/CHARGE DE TRAVAIL DES AGENTS
TRIMESTRE 4 DE L'EXERCISE 1993

SOUS-REGION: ASIE DU SUD

	NOMBRE	%TEMPS-OFFIC. CDIENS	TEMPS-TOTAL ENG/SP	PERS-TRIM
	-----	-----	-----	-----
A.DEMANDES/SERV/EXPORT/COMM				
DU CANADA :	6781	17.63	26.71	12.43
DES TERRITOIRES :	6236	11.54	22.09	9.61
B.VISITES A DES CLIENTS DS TERRITOIRE	1897	9.00	10.28	5.27
C.POLITIQUE COMMERCIALE/EXPORTATIONS				
PROJETS ET ACTIVITES				
FOIRES :	28	2.36	4.56	1.98
MISSIONS :	62	5.90	6.18	3.28
CONF SEMINAIRES :	34	1.59	1.59	0.86
AUTRES :	55	4.95	1.18	1.47
D.RAPPORTS SUR LE COMMERCIAUX/ L'ECON/LES FINANANCES				
DEM PAR L'AC :	353	4.04	2.50	1.69
INIT DE LA MISS :	268	5.63	2.96	2.19
E.ACTIVITES EN MATIERE DE COMMUNICATIONS	79	1.54	0.50	0.50
F.INVESTISSEMENT				
DEMANDES DE RENSEIGNEMENTS				
DU CANADA :	82	1.50	1.56	0.83
DES TERRITOIRE :	165	1.63	2.53	1.17
G.PROG. D'APPORT TECHNOLOGIQUES				
DEMANDES SERVICE				
CANADA :	4	0.04	0.00	0.01
CONTACTS ETABLIS :	2	0.04	0.00	0.01
H.PARTIC. A DES ACTIV. A L'EXTER. DE LA MISS		1.13	0.75	0.49
I.DEMANDES DE SERVICES PROVENANT D'AUTRES SOURCES				
ONG :	95	1.31	1.03	0.62
GOUV'T HOTE :	169	2.00	1.31	0.86
AUTRES MIN. :	205	3.81	1.15	1.21
PROV./MUN. :	255	2.90	1.46	1.11
J.ADMINISTRATION: GESTION DU PROGR. & ADMIN.		6.72	1.43	1.94
CONGES, DEVELOPPEMENT PROF :		6.36	6.03	3.33
K.SERVICES A D'AUTRE PROGRAMMES DE LA MISSION		7.95	0.90	2.04
L.TOURISM PROGRAM ACTIVITIES		0.31	3.21	1.10
***** TOTAUX *****		99.88	99.91	54.00

NOMBRE/VISITES/GENS D'AFFAIRS (PUBLIC SECTOR)	DU CANADA :	486
	DE TERRIT :	129
NOMBRE/VISITES/GENS D'AFFAIRS (PRIVATE SECTOR)	DU CANADA :	1822
	DE TERRIT :	1534
NOMBRE/DEMANDES/PDME/OBSERVATIONS	:	65
NOMBRE/POSTES REMPLIS PAR LES AGENTS	-CANADIENS :	22
	-ENGAGES SUR PLACE:	32

22/08/94

Affaires Étrangères et du Commerce International

TSRPT02F

SUIVI COMMERCIAL

RAPPORT/CHARGE DE TRAVAIL DES AGENTS
TRIMESTRE 4 DE L'EXERCISE 1993

MISSION : AUCKLAND

	NOMBRE	%TEMPS-OFFIC.		TEMPS-TOTAL PERS-TRIM
		CDIENS	ENG/SP	
A. DEMANDES/SERV/EXPORT/COMM				
DU CANADA :	350	16.00	24.00	0.64
DES TERRITOIRES :	375	9.00	27.50	0.64
B. VISITES A DES CLIENTS DS TERRITOIRE	50	6.00	5.00	0.16
C. POLITIQUE COMMERCIALE/EXPORTATIONS				
FOIRES :	1	2.00	7.50	0.17
PROJETS ET ACTIVITES				
MISSIONS :	2	1.00	5.00	0.11
CONF SEMINAIRES :	1	0.00	0.00	0.00
AUTRES :	4	5.00	1.50	0.08
D. RAPPORTS SUR LE COMMERCIAUX/ L'ECON/LES FINANANCES				
DEM PAR L'AC :	14	2.00	1.00	0.04
INIT DE LA MISS :	3	2.00	1.00	0.04
E. ACTIVITES EN MATIERE DE COMMUNICATIONS	0	0.00	0.00	0.00
F. INVESTISSEMENT				
DEMANDES DE RENSEIGNEMENTS				
DU CANADA :	0	0.00	0.00	0.00
DES TERRITOIRE :	0	0.00	0.00	0.00
G. PROG. D'APPORT TECHNOLOGIQUES				
DEMANDES SERVICE				
CANADA :	0	0.00	0.00	0.00
CONTACTS ETABLIS :	0	0.00	0.00	0.00
H. PARTIC. A DES ACTIV. A L'EXTER. DE LA MISS		0.00	0.00	0.00
I. DEMANDES DE SERVICES PROVENANT D'AUTRES SOURCES				
ONG :	8	1.00	1.00	0.03
GOUV'T HOTE :	0	0.00	0.50	0.01
AUTRES MIN. :	2	2.00	2.50	0.07
PROV./MUN. :	5	2.00	1.00	0.04
J. ADMINISTRATION: GESTION DU PROGR. & ADMIN.		30.00	2.50	0.35
CONGES, DEVELOPPEMENT PROF :		15.00	20.00	0.55
K. SERVICES A D'AUTRE PROGRAMMES DE LA MISSION		2.00	0.00	0.02
L. TOURISM PROGRAM ACTIVITIES		5.00	0.00	0.05
***** TOTAUX *****		100.00	100.00	3.00

NOMBRE/VISITES/GENS D'AFFAIRES (PUBLIC SECTOR) DU CANADA : 2
DE TERRIT : 0

NOMBRE/VISITES/GENS D'AFFAIRES (PRIVATE SECTOR) DU CANADA : 60
DE TERRIT : 30

NOMBRE/DEMANDES/PDME/OBSERVATIONS : 1

NOMBRE/POSTES REMPLIS PAR LES AGENTS -CANADIENS : 1
-ENGAGES SUR PLACE: 2

22/08/94

Affaires Étrangères et du Commerce International

TSRPT02F

SUIVI COMMERCIAL

RAPPORT/CHARGE DE TRAVAIL DES AGENTS
TRIMESTRE 4 DE L'EXERCISE 1993

MISSION : BANGKOK

	NOMBRE	%TEMPS- CDIENS	OFFIC. ENG/SP	TEMPS-TOTAL PERS-TRIM
	-----	-----	-----	-----
A. DEMANDES/SERV/EXPORT/COMM				
DU CANADA :	833	29.33	36.66	1.98
DES TERRITOIRES :	558	13.33	24.66	1.14
B. VISITES A DES CLIENTS DS TERRITOIRE :	190	11.66	8.33	0.60
C. POLITIQUE COMMERCIALE/EXPORTATIONS				
FOIRES :	2	2.66	2.33	0.15
PROJETS ET ACTIVITES				
MISSIONS :	6	7.66	8.33	0.48
CONF SEMINAIRES :	1	0.66	1.66	0.07
AUTRES :	2	1.66	0.00	0.05
D. RAPPORTS SUR LE COMMERCIAUX/				
L'ECON/LES FINANANCES				
DEM PAR L'AC :	5	1.33	2.00	0.10
INIT DE LA MISS :	5	2.33	0.33	0.08
E. ACTIVITES EN MATIERE DE COMMUNICATIONS :	5	1.00	0.33	0.04
F. INVESTISSEMENT				
DU CANADA :	3	0.00	0.33	0.01
DEMANDES DE RENSEIGNEMENTS				
DES TERRITOIRE :	1	0.00	0.33	0.01
G. PROG. D'APPORT TECHNOLOGIQUES				
DEMANDES SERVICE				
CANADA :	0	0.00	0.00	0.00
CONTACTS ETABLIS :	0	0.00	0.00	0.00
H. PARTIC. A DES ACTIV. A L'EXTER. DE LA MISS :		5.66	0.00	0.17
I. DEMANDES DE SERVICES PROVENANT				
D'AUTRES SOURCES				
ONG :	15	0.66	1.00	0.05
GOUV'T HOTE :	35	2.33	3.00	0.16
AUTRES MIN. :	38	4.33	2.33	0.20
PROV./MUN. :	61	5.66	0.33	0.18
J. ADMINISTRATION: GESTION DU PROGR. & ADMIN. :		4.33	1.66	0.18
CONGES, DEVELOPPEMENT PROF :		4.66	6.33	0.33
K. SERVICES A D'AUTRE PROGRAMMES DE LA MISSION :		0.66	0.00	0.02
L. TOURISM PROGRAM ACTIVITIES :		0.00	0.00	0.00
***** TOTAUX *****		99.91	99.94	6.00

NOMBRE/VISITES/GENS D'AFFAIRS (PUBLIC SECTOR) DU CANADA : 204
DE TERRIT : 13

NOMBRE/VISITES/GENS D'AFFAIRS (PRIVATE SECTOR) DU CANADA : 441
DE TERRIT : 102

NOMBRE/DEMANDES/PDME/OBSERVATIONS : 13

NOMBRE/POSTES REMPLIS PAR LES AGENTS -CANADIENS : 3
-ENGAGES SUR PLACE: 3

22/08/94

Affaires Étrangères et du Commerce International

TSRPT02F

SUIVI COMMERCIAL

RAPPORT/CHARGE DE TRAVAIL DES AGENTS
TRIMESTRE 4 DE L'EXERCISE 1993

MISSION : BOMBAY

	NOMBRE	%TEMPS-OFFIC.		TEMPS-TOTAL PERS-TRIM
		CDIENS	ENG/SP	
A.DEMANDES/SERV/EXPORT/COMM				
DU CANADA :	395	14.00	32.50	0.79
DES TERRITOIRES :	610	14.00	35.00	0.84
B.VISITES A DES CLIENTS DS TERRITOIRE	95	9.00	7.50	0.24
C.POLITIQUE COMMERCIALE/EXPORTATIONS				
FOIRES :	0	0.00	0.00	0.00
PROJETS ET ACTIVITES				
MISSIONS :	0	0.00	0.00	0.00
CONF SEMINAIRES :	3	0.00	4.00	0.08
AUTRES :	4	10.00	0.00	0.10
D.RAPPORTS SUR LE COMMERCIAUX/				
L'ECON/LES FINANANCES				
DEM PAR L'AC :	6	5.00	1.00	0.07
INIT DE LA MISS :	11	8.00	0.00	0.08
E.ACTIVITES EN MATIERE DE COMMUNICATIONS	2	4.00	0.00	0.04
F.INVESTISSEMENT				
DEMANDES DE RENSEIGNEMENTS				
DU CANADA :	3	1.00	3.50	0.08
DES TERRITOIRE :	28	8.00	6.00	0.20
G.PROG. D'APPORT TECHNOLOGIQUES				
DEMANDES SERVICE				
CANADA :	0	0.00	0.00	0.00
CONTACTS ETABLIS :	0	0.00	0.00	0.00
H.PARTIC. A DES ACTIV. A L'EXTER. DE LA MISS		0.00	0.00	0.00
I.DEMANDES DE SERVICES PROVENANT				
D'AUTRES SOURCES				
ONG :	0	0.00	0.00	0.00
GOUV'T HOTE :	2	3.00	0.00	0.03
AUTRES MIN. :	3	1.00	0.50	0.02
PROV./MUN. :	4	2.00	0.00	0.02
J.ADMINISTRATION: GESTION DU PROGR. & ADMIN.		5.00	0.00	0.05
CONGES, DEVELOPPEMENT PROF		15.00	10.00	0.35
K.SERVICES A D'AUTRE PROGRAMMES DE LA MISSION		1.00	0.00	0.01
L.TOURISM PROGRAM ACTIVITIES		0.00	0.00	0.00
***** TOTAUX *****		100.00	100.00	3.00

NOMBRE/VISITES/GENS D'AFFAIRS (PUBLIC SECTOR) DU CANADA : 11
 DE TERRIT : 4
 NOMBRE/VISITES/GENS D'AFFAIRS (PRIVATE SECTOR) DU CANADA : 55
 DE TERRIT : 136
 NOMBRE/DEMANDES/PDME/OBSERVATIONS : 5

NOMBRE/POSTES REMPLIS PAR LES AGENTS -CANADIENS : 1
 -ENGAGES SUR PLACE: 2

22/08/94

Affaires Étrangères et du Commerce International

TSRPT02F

SUIVI COMMERCIAL

RAPPORT/CHARGE DE TRAVAIL DES AGENTS
TRIMESTRE 4 DE L'EXERCISE 1993

MISSION : CANBERRA

	NOMBRE	%TEMPS-OFFIC. CDIENS	ENG/SP	TEMPS-TOTAL PERS-TRIM
A.DEMANDES/SERV/EXPORT/COMM				
DU CANADA :	498	17.00	27.00	0.88
DES TERRITOIRES :	372	5.00	17.00	0.44
B.VISITES A DES CLIENTS DS TERRITOIRE :	77	11.00	4.50	0.31
C.POLITIQUE COMMERCIALE/EXPORTATIONS				
FOIRES :	2	0.50	6.00	0.13
PROJETS ET ACTIVITES MISSIONS :	2	0.00	2.50	0.05
CONF SEMINAIRES :	6	3.00	3.50	0.13
AUTRES :	6	9.50	0.50	0.20
D.RAPPORTS SUR LE COMMERCIAUX/				
DEM PAR L'AC :	20	10.00	3.50	0.27
L'ECON/LES FINANANCES INIT DE LA MISS :	25	16.00	3.50	0.39
E.ACTIVITES EN MATIERE DE COMMUNICATIONS :	22	0.00	5.00	0.10
F.INVESTISSEMENT				
DU CANADA :	6	1.50	0.00	0.03
DEMANDES DE RENSEIGNEMENTS DES TERRITOIRE :	2	0.00	0.50	0.01
G.PROG. D'APPORT TECHNOLOGIQUES				
CANADA :	1	0.00	0.00	0.00
DEMANDES SERVICE CONTACTS ETABLIS :	0	0.00	0.00	0.00
H.PARTIC. A DES ACTIV. A L'EXTER. DE LA MISS :		0.00	6.50	0.13
I.DEMANDES DE SERVICES PROVENANT				
D'AUTRES SOURCES ONG :	4	0.50	0.50	0.02
GOUV'T HOTE :	47	3.00	1.00	0.08
AUTRES MIN. :	20	3.50	0.50	0.08
PROV./MUN. :	10	0.50	0.50	0.02
J.ADMINISTRATION: GESTION DU PROGR. & ADMIN. :		11.50	11.00	0.45
CONGES, DEVELOPPEMENT PROF :		4.50	5.50	0.20
K.SERVICES A D'AUTRE PROGRAMMES DE LA MISSION :		3.00	1.00	0.08
L.TOURISM PROGRAM ACTIVITIES :		0.00	0.00	0.00
***** TOTAUX *****		100.00	100.00	4.00

NOMBRE/VISITES/GENS D'AFFAIRS (PUBLIC SECTOR) DU CANADA : 8

DE TERRIT : 36

NOMBRE/VISITES/GENS D'AFFAIRS (PRIVATE SECTOR) DU CANADA : 41

DE TERRIT : 63

NOMBRE/DEMANDES/PDME/OBSERVATIONS : 0

NOMBRE/POSTES REMPLIS PAR LES AGENTS -CANADIENS : 2

-ENGAGES SUR PLACE: 2

22/08/94

Affaires Étrangères et du Commerce International

TSRPT02F

SUIVI COMMERCIAL

RAPPORT/CHARGE DE TRAVAIL DES AGENTS
TRIMESTRE 4 DE L'EXERCISE 1993

MISSION : DHAKA

	NOMBRE	%TEMPS-OFFIC.		TEMPS-TOTAL PERS-TRIM
		CDIENS	ENG/SP	
A. DEMANDES/SERV/EXPORT/COMM				
DU CANADA :	84	5.00	25.00	0.30
DES TERRITOIRES :	45	0.00	20.00	0.20
B. VISITES A DES CLIENTS DS TERRITOIRE :	10	0.00	5.00	0.05
C. POLITIQUE COMMERCIALE/EXPORTATIONS				
FOIRES :	1	5.00	15.00	0.20
PROJETS ET ACTIVITES				
MISSIONS :	0	0.00	0.00	0.00
CONF SEMINAIRES :	0	0.00	0.00	0.00
AUTRES :	0	0.00	0.00	0.00
D. RAPPORTS SUR LE COMMERCIAUX/				
L'ECON/LES FINANANCES				
DEM PAR L'AC :	0	0.00	0.00	0.00
INIT DE LA MISS :	2	0.00	5.00	0.05
E. ACTIVITES EN MATIERE DE COMMUNICATIONS :	0	0.00	0.00	0.00
F. INVESTISSEMENT				
DEMANDES DE RENSEIGNEMENTS				
DU CANADA :	0	0.00	0.00	0.00
DES TERRITOIRE :	0	0.00	0.00	0.00
G. PROG. D'APPORT TECHNOLOGIQUES				
DEMANDES SERVICE				
CANADA :	0	0.00	0.00	0.00
CONTACTS ETABLIS :	0	0.00	0.00	0.00
H. PARTIC. A DES ACTIV. A L'EXTER. DE LA MISS :		0.00	0.00	0.00
I. DEMANDES DE SERVICES PROVENANT				
D'AUTRES SOURCES				
ONG :	0	0.00	0.00	0.00
GOUV'T HOTE :	16	0.00	5.00	0.05
AUTRES MIN. :	0	0.00	0.00	0.00
PROV./MUN. :	0	0.00	0.00	0.00
J. ADMINISTRATION: GESTION DU PROGR. & ADMIN. :		10.00	10.00	0.20
CONGES, DEVELOPPEMENT PROF :		0.00	0.00	0.00
K. SERVICES A D'AUTRE PROGRAMMES DE LA MISSION :		80.00	15.00	0.95
L. TOURISM PROGRAM ACTIVITIES :		0.00	0.00	0.00
***** TOTAUX *****		100.00	100.00	2.00

NOMBRE/VISITES/GENS D'AFFAIRES (PUBLIC SECTOR) DU CANADA : 0

DE TERRIT : 0

NOMBRE/VISITES/GENS D'AFFAIRES (PRIVATE SECTOR) DU CANADA : 8

DE TERRIT : 64

NOMBRE/DEMANDES/PDME/OBSERVATIONS : 1

NOMBRE/POSTES REMPLIS PAR LES AGENTS -CANADIENS : 1

-ENGAGES SUR PLACE: 1

TSRPT02F

SUIVI COMMERCIAL

RAPPORT/CHARGE DE TRAVAIL DES AGENTS
TRIMESTRE 4 DE L'EXERCISE 1993

MISSION : JAKARTA

	NOMBRE	%TEMPS-OFFIC.		TEMPS-TOTAL PERS-TRIM
		CDIENS	ENG/SP	
A. DEMANDES/SERV/EXPORT/COMM				
DU CANADA :	1526	20.00	40.75	2.23
DES TERRITOIRES :	1128	14.00	14.25	0.99
B. VISITES A DES CLIENTS DS TERRITOIRE	340	7.33	20.25	1.03
C. POLITIQUE COMMERCIALE/EXPORTATIONS				
FOIRES :	8	1.66	1.25	0.10
PROJETS ET ACTIVITES				
MISSIONS :	10	3.00	5.50	0.31
CONF SEMINAIRES :	8	3.00	0.75	0.12
AUTRES :	10	4.66	2.50	0.24
D. RAPPORTS SUR LE COMMERCIAUX/ L'ECON/LES FINANANCES				
DEM PAR L'AC :	14	4.00	0.00	0.12
INIT DE LA MISS :	52	9.66	2.50	0.39
E. ACTIVITES EN MATIERE DE COMMUNICATIONS	9	1.33	0.00	0.04
F. INVESTISSEMENT				
DU CANADA :	11	1.33	1.00	0.08
DEMANDES DE RENSEIGNEMENTS				
DES TERRITOIRE :	9	1.33	1.50	0.10
G. PROG. D'APPORT TECHNOLOGIQUES				
DEMANDES SERVICE				
CANADA :	0	0.00	0.00	0.00
CONTACTS ETABLIS :	0	0.00	0.00	0.00
H. PARTIC. A DES ACTIV. A L'EXTER. DE LA MISS		1.00	0.00	0.03
I. DEMANDES DE SERVICES PROVENANT D'AUTRES SOURCES				
ONG :	16	1.00	0.50	0.05
GOUV'T HOTE :	6	0.66	0.00	0.02
AUTRES MIN. :	54	8.33	0.25	0.26
PROV./MUN. :	38	2.00	1.25	0.11
J. ADMINISTRATION: GESTION DU PROGR. & ADMIN.		4.33	1.00	0.17
CONGES, DEVELOPPEMENT PROF :		8.33	4.75	0.44
K. SERVICES A D'AUTRE PROGRAMMES DE LA MISSION		3.00	2.00	0.17
L. TOURISM PROGRAM ACTIVITIES		0.00	0.00	0.00
***** TOTAUX *****		99.95	100.00	7.00

NOMBRE/VISITES/GENS D'AFFAIRS (PUBLIC SECTOR)	DU CANADA :	72
	DE TERRIT :	6
NOMBRE/VISITES/GENS D'AFFAIRS (PRIVATE SECTOR)	DU CANADA :	453
	DE TERRIT :	335
NOMBRE/DEMANDES/PDME/OBSERVATIONS		15
NOMBRE/POSTES REMPLIS PAR LES AGENTS	-CANADIENS :	3
	-ENGAGES SUR PLACE:	4

22/08/94

Affaires Étrangères et du Commerce International

TSRPT02F

SUIVI COMMERCIAL

RAPPORT/CHARGE DE TRAVAIL DES AGENTS
TRIMESTRE 4 DE L'EXERCISE 1993

MISSION : KUALA LUMPUR

	NOMBRE	%TEMPS-OFFIC.		TEMPS-TOTAL PERS-TRIM
		CDIENS	ENG/SP	
A. DEMANDES/SERV/EXPORT/COMM				
DU CANADA :	702	21.66	36.50	1.38
DES TERRITOIRES :	519	13.00	39.50	1.18
B. VISITES A DES CLIENTS DS TERRITOIRE	105	10.00	5.50	0.41
C. POLITIQUE COMMERCIALE/EXPORTATIONS				
FOIRES :	0	0.00	0.00	0.00
PROJETS ET ACTIVITES				
MISSIONS :	14	21.00	11.00	0.85
CONF SEMINAIRES :	4	1.33	0.00	0.04
AUTRES :	11	6.66	2.50	0.25
D. RAPPORTS SUR LE COMMERCIAUX/				
L'ECON/LES FINANANCES				
DEM PAR L'AC :	7	1.33	0.00	0.04
INIT DE LA MISS :	5	2.66	2.00	0.12
E. ACTIVITES EN MATIERE DE COMMUNICATIONS	8	1.33	0.00	0.04
F. INVESTISSEMENT				
DU CANADA :	7	1.00	0.00	0.03
DEMANDES DE RENSEIGNEMENTS				
DES TERRITOIRE :	0	0.00	0.00	0.00
G. PROG. D'APPORT TECHNOLOGIQUES				
DEMANDES SERVICE				
CANADA :	0	0.00	0.00	0.00
CONTACTS ETABLIS :	0	0.00	0.00	0.00
H. PARTIC. A DES ACTIV. A L'EXTER. DE LA MISS		0.33	0.00	0.01
I. DEMANDES DE SERVICES PROVENANT				
D'AUTRES SOURCES				
ONG :	15	2.66	0.50	0.09
GOUV'T HOTE :	12	1.66	1.00	0.07
AUTRES MIN. :	49	6.00	1.50	0.21
PROV./MUN. :	39	3.66	0.00	0.11
J. ADMINISTRATION: GESTION DU PROGR. & ADMIN.		1.66	0.00	0.05
CONGES, DEVELOPPEMENT PROF		1.00	0.00	0.03
K. SERVICES A D'AUTRE PROGRAMMES DE LA MISSION		3.00	0.00	0.09
L. TOURISM PROGRAM ACTIVITIES		0.00	0.00	0.00
***** TOTAUX *****		99.94	100.00	5.00

NOMBRE/VISITES/GENS D'AFFAIRES (PUBLIC SECTOR) DU CANADA : 31

DE TERRIT : 3

NOMBRE/VISITES/GENS D'AFFAIRES (PRIVATE SECTOR) DU CANADA : 223

DE TERRIT : 65

NOMBRE/DEMANDES/PDME/OBSERVATIONS : 4

NOMBRE/POSTES REMPLIS PAR LES AGENTS -CANADIENS : 3

-ENGAGES SUR PLACE: 2

TSRPT02F

SUIVI COMMERCIAL

RAPPORT/CHARGE DE TRAVAIL DES AGENTS
TRIMESTRE 4 DE L'EXERCISE 1993

MISSION : MANILLE

	NOMBRE	%TEMPS-OFFIC. CDIENS	ENG/SP	TEMPS-TOTAL PERS-TRIM
A. DEMANDES/SERV/EXPORT/COMM				
DU CANADA :	482	5.50	7.00	0.46
DES TERRITOIRES :	450	6.00	5.00	0.37
B. VISITES A DES CLIENTS DS TERRITOIRE :	415	12.50	13.20	0.91
C. POLITIQUE COMMERCIALE/EXPORTATIONS				
FOIRES :	7	7.00	9.60	0.62
PROJETS ET ACTIVITES				
MISSIONS :	21	8.50	12.80	0.81
CONF SEMINAIRES :	4	2.50	2.40	0.17
AUTRES :	0	0.00	0.00	0.00
D. RAPPORTS SUR LE COMMERCIAUX/ L'ECON/LES FINANANCES				
DEM PAR L'AC :	252	7.00	8.80	0.58
INIT DE LA MISS :	127	4.50	9.00	0.54
E. ACTIVITES EN MATIERE DE COMMUNICATIONS :	21	2.00	0.60	0.07
F. INVESTISSEMENT				
DU CANADA :	21	5.50	4.20	0.32
DEMANDES DE RENSEIGNEMENTS				
DES TERRITOIRE :	56	6.00	6.80	0.46
G. PROG. D'APPORT TECHNOLOGIQUES				
DEMANDES SERVICE				
CANADA :	0	0.00	0.00	0.00
CONTACTS ETABLIS :	0	0.00	0.00	0.00
H. PARTIC. A DES ACTIV. A L'EXTER. DE LA MISS :		2.00	1.00	0.09
I. DEMANDES DE SERVICES PROVENANT D'AUTRES SOURCES				
ONG :	7	4.00	3.00	0.23
GOUV'T HOTE :	32	5.50	4.20	0.32
AUTRES MIN. :	18	3.50	2.40	0.19
PROV./MUN. :	16	4.00	5.20	0.34
J. ADMINISTRATION: GESTION DU PROGR. & ADMIN.		2.00	0.00	0.04
CONGES, DEVELOPPEMENT PROF :		10.00	4.00	0.40
K. SERVICES A D'AUTRE PROGRAMMES DE LA MISSION :		2.00	0.80	0.08
L. TOURISM PROGRAM ACTIVITIES :		0.00	0.00	0.00
***** TOTAUX *****		100.00	100.00	7.00

NOMBRE/VISITES/GENS D'AFFAIRS (PUBLIC SECTOR)	DU CANADA :	16
	DE TERRIT :	4
NOMBRE/VISITES/GENS D'AFFAIRS (PRIVATE SECTOR)	DU CANADA :	125
	DE TERRIT :	65
NOMBRE/DEMANDES/PDME/OBSERVATIONS	:	0
NOMBRE/POSTES REMPLIS PAR LES AGENTS	-CANADIENS :	2
	-ENGAGES SUR PLACE:	5

RAPPORT/CHARGE DE TRAVAIL DES AGENTS
TRIMESTRE 4 DE L'EXERCISE 1993

MISSION : NEW DELHI

	NOMBRE	%TEMPS-OFFIC.		TEMPS-TOTAL PERS-TRIM
		CDIENS	ENG/SP	
A. DEMANDES/SERV/EXPORT/COMM				
DU CANADA :	686	14.00	32.50	1.58
DES TERRITOIRES :	651	14.00	34.75	1.67
B. VISITES A DES CLIENTS DS TERRITOIRE :	312	9.00	7.75	0.49
C. POLITIQUE COMMERCIALE/EXPORTATIONS				
FOIRES :	0	0.00	0.00	0.00
PROJETS ET ACTIVITES				
MISSIONS :	0	0.00	0.00	0.00
CONF SEMINAIRES :	3	0.00	4.00	0.16
AUTRES :	7	10.50	0.00	0.21
D. RAPPORTS SUR LE COMMERCIAUX/				
L'ECON/LES FINANANCES				
DEM PAR L'AC :	21	4.00	1.00	0.12
INIT DE LA MISS :	18	8.00	0.00	0.16
E. ACTIVITES EN MATIERE DE COMMUNICATIONS :	9	5.50	0.00	0.11
F. INVESTISSEMENT				
DU CANADA :	20	4.00	3.50	0.22
DEMANDES DE RENSEIGNEMENTS				
DES TERRITOIRE :	65	5.00	6.25	0.35
G. PROG. D'APPORT TECHNOLOGIQUES				
DEMANDES SERVICE				
CANADA :	0	0.00	0.00	0.00
CONTACTS ETABLIS :	0	0.00	0.00	0.00
H. PARTIC. A DES ACTIV. A L'EXTER. DE LA MISS :		0.00	0.00	0.00
I. DEMANDES DE SERVICES PROVENANT				
D'AUTRES SOURCES				
ONG :	0	0.00	0.00	0.00
GOUV'T HOTE :	4	3.00	0.00	0.06
AUTRES MIN. :	4	3.00	0.25	0.07
PROV./MUN. :	5	1.00	0.00	0.02
J. ADMINISTRATION: GESTION DU PROGR. & ADMIN. :		5.00	0.00	0.10
CONGES, DEVELOPPEMENT PROF :		11.50	10.00	0.63
K. SERVICES A D'AUTRE PROGRAMMES DE LA MISSION :		2.50	0.00	0.05
L. TOURISM PROGRAM ACTIVITIES :		0.00	0.00	0.00
***** TOTAUX *****		100.00	100.00	6.00

NOMBRE/VISITES/GENS D'AFFAIRES (PUBLIC SECTOR) DU CANADA : 78
DE TERRIT : 5
NOMBRE/VISITES/GENS D'AFFAIRES (PRIVATE SECTOR) DU CANADA : 160
DE TERRIT : 127

NOMBRE/DEMANDES/PDME/OBSERVATIONS : 5

NOMBRE/POSTES REMPLIS PAR LES AGENTS -CANADIENS : 2
-ENGAGES SUR PLACE: 4

TSRPT02F

SUIVI COMMERCIAL

RAPPORT/CHARGE DE TRAVAIL DES AGENTS
TRIMESTRE 4 DE L'EXERCISE 1993

MISSION : SINGAPOURE

	NOMBRE	%TEMPS-OFFIC. CDIENS	TEMPS-TOTAL ENG/SP	PERS-TRIM
A.DEMANDES/SERV/EXPORT/COMM				
DU CANADA :	830	22.50	25.00	1.20
DES TERRITOIRES :	976	17.50	25.00	1.10
B.VISITES A DES CLIENTS DS TERRITOIRE	195	7.50	8.33	0.40
C.POLITIQUE COMMERCIALE/EXPORTATIONS				
FOIRES :	1	3.00	10.00	0.36
PROJETS ET ACTIVITES				
MISSIONS :	3	6.00	3.33	0.22
CONF SEMINAIRES :	2	3.50	0.00	0.07
AUTRES :	7	7.50	5.00	0.30
D.RAPPORTS SUR LE COMMERCIAUX/				
L'ECON/LES FINANANCES				
DEM PAR L'AC :	7	5.00	5.00	0.25
INIT DE LA MISS :	9	4.00	5.00	0.23
E.ACTIVITES EN MATIERE DE COMMUNICATIONS	1	1.50	0.00	0.03
F.INVESTISSEMENT				
DU CANADA :	7	1.00	1.00	0.05
DEMANDES DE RENSEIGNEMENTS				
DES TERRITOIRE :	2	0.50	0.66	0.03
G.PROG. D'APPORT TECHNOLOGIQUES				
DEMANDES SERVICE				
CANADA :	0	0.00	0.00	0.00
CONTACTS ETABLIS :	0	0.00	0.00	0.00
H.PARTIC. A DES ACTIV. A L'EXTER. DE LA MISS		0.00	0.00	0.00
I.DEMANDES DE SERVICES PROVENANT				
D'AUTRES SOURCES				
ONG :	27	2.50	2.66	0.13
GOUV'T HOTE :	3	1.50	0.66	0.05
AUTRES MIN. :	6	1.50	0.66	0.05
PROV./MUN. :	53	5.00	1.66	0.15
J.ADMINISTRATION: GESTION DU PROGR. & ADMIN.		5.00	0.00	0.10
CONGES, DEVELOPPEMENT PROF		0.00	5.00	0.15
K.SERVICES A D'AUTRE PROGRAMMES DE LA MISSION		5.00	0.00	0.10
L.TOURISM PROGRAM ACTIVITIES		0.00	1.00	0.03
***** TOTAUX *****		100.00	99.96	5.00

NOMBRE/VISITES/GENS D'AFFAIRS (PUBLIC SECTOR) DU CANADA : 53
DE TERRIT : 46
NOMBRE/VISITES/GENS D'AFFAIRS (PRIVATE SECTOR) DU CANADA : 206
DE TERRIT : 487
NOMBRE/DEMANDES/PDME/OBSERVATIONS : 13

NOMBRE/POSTES REMPLIS PAR LES AGENTS -CANADIENS : 2
-ENGAGES SUR PLACE: 3

22/08/94

Affaires Étrangères et du Commerce International

TSRPT02F

SUIVI COMMERCIAL

RAPPORT/CHARGE DE TRAVAIL DES AGENTS
TRIMESTRE 4 DE L'EXERCISE 1993

MISSION : SYDNEY

	NOMBRE	%TEMPS-OFFIC.		TEMPS-TOTAL PERS-TRIM
		CDIENS	ENG/SP	
A. DEMANDES/SERV/EXPORT/COMM				
DU CANADA :	395	11.00	19.25	0.99
DES TERRITOIRES :	552	12.50	19.75	1.04
B. VISITES A DES CLIENTS DS TERRITOIRE	108	8.00	12.75	0.67
C. POLITIQUE COMMERCIALE/EXPORTATIONS				
FOIRES :	6	5.50	3.50	0.25
PROJETS ET ACTIVITES				
MISSIONS :	4	2.50	10.00	0.45
CONF SEMINAIRES :	2	1.00	0.00	0.02
AUTRES :	4	0.00	1.00	0.04
D. RAPPORTS SUR LE COMMERCIAUX/				
L'ECON/LES FINANANCES				
DEM PAR L'AC :	7	5.00	0.00	0.10
INIT DE LA MISS :	11	2.50	1.50	0.11
E. ACTIVITES EN MATIERE DE COMMUNICATIONS	2	0.50	0.50	0.03
F. INVESTISSEMENT				
DEMANDES DE RENSEIGNEMENTS				
DU CANADA :	4	0.50	0.00	0.01
DES TERRITOIRE :	2	0.50	0.00	0.01
G. PROG. D'APPORT TECHNOLOGIQUES				
DEMANDES SERVICE				
CANADA :	3	0.50	0.00	0.01
CONTACTS ETABLIS :	2	0.50	0.00	0.01
H. PARTIC. A DES ACTIV. A L'EXTER. DE LA MISS		0.00	1.50	0.06
I. DEMANDES DE SERVICES PROVENANT				
D'AUTRES SOURCES				
ONG :	3	0.50	0.25	0.02
GOUV'T HOTE :	12	0.50	0.00	0.01
AUTRES MIN. :	11	1.00	1.00	0.06
PROV./MUN. :	24	2.50	1.75	0.12
J. ADMINISTRATION:				
GESTION DU PROGR. & ADMIN. :		12.50	0.00	0.25
CONGES, DEVELOPPEMENT PROF :		8.00	2.25	0.25
K. SERVICES A D'AUTRE PROGRAMMES DE LA MISSION		23.50	0.00	0.47
L. TOURISM PROGRAM ACTIVITIES		1.00	25.00	1.02
***** TOTAUX *****		100.00	100.00	6.00

NOMBRE/VISITES/GENS D'AFFAIRES (PUBLIC SECTOR) DU CANADA : 11
DE TERRIT : 12

NOMBRE/VISITES/GENS D'AFFAIRES (PRIVATE SECTOR) DU CANADA : 50
DE TERRIT : 60

NOMBRE/DEMANDES/PDME/OBSERVATIONS : 8

NOMBRE/POSTES REMPLIS PAR LES AGENTS -CANADIENS : 2
-ENGAGES SUR PLACE: 4

TSRPT02F

SUIVI COMMERCIAL

RAPPORT/CHARGE DE TRAVAIL DES AGENTS
TRIMESTRE 4 DE L'EXERCISE 1993

SOUS-REGION: ASIE DU NORD

		NOMBRE	%TEMPS-OFFIC. CDIENS	ENG/SP	TEMPS-TOTAL PERS-TRIM
A.DEMANDES/SERV/EXPORT/COMM	DU CANADA :	2361	18.72	33.37	7.40
	DES TERRITOIRES :	1731	9.36	18.25	3.95
B.VISITES A DES CLIENTS DS TERRITOIRE	:	568	12.45	10.62	3.07
C.POLITIQUE COMMERCIALE/EXPORTATIONS	FOIRES :	8	5.45	5.25	1.44
PROJETS ET ACTIVITES	MISSIONS :	61	11.00	4.68	1.96
	CONF SEMINAIRES :	19	5.63	1.81	0.91
	AUTRES :	11	5.81	4.68	1.39
D.RAPPORTS SUR LE COMMERCIAUX/ L'ECON/LES FINANANCES	DEM PAR L'AC :	16	2.09	0.50	0.31
	INIT DE LA MISS :	40	4.54	1.50	0.74
E.ACTIVITES EN MATIERE DE COMMUNICATIONS	:	38	0.81	1.50	0.33
F.INVESTISSEMENT	DU CANADA :	40	1.90	2.43	0.60
DEMANDES DE RENSEIGNEMENTS	DES TERRITOIRE :	48	0.27	2.06	0.36
G.PROG. D'APPORT TECHNOLOGIQUES	CANADA :	8	0.18	0.56	0.11
DEMANDES SERVICE	CONTACTS ETABLIS :	2	0.00	1.25	0.20
H.PARTIC. A DES ACTIV. A L'EXTER. DE LA MISS	:		3.63	2.62	0.82
I.DEMANDES DE SERVICES PROVENANT D'AUTRES SOURCES	ONG :	24	0.27	0.68	0.14
	GOUV'T HOTE :	59	1.63	2.37	0.56
	AUTRES MIN. :	109	2.90	1.50	0.56
	PROV./MUN. :	48	3.72	0.50	0.49
J.ADMINISTRATION: GESTION DU PROGR. & ADMIN.	:		4.18	1.81	0.75
	CONGES, DEVELOPPEMENT PROF :		2.00	1.31	0.43
K.SERVICES A D'AUTRE PROGRAMMES DE LA MISSION	:		3.36	0.37	0.43
L.TOURISM PROGRAM ACTIVITIES	:		0.00	0.31	0.05
***** TOTAUX *****			99.90	99.93	27.00

NOMBRE/VISITES/GENS D'AFFAIRS (PUBLIC SECTOR)	DU CANADA :	132
	DE TERRIT :	161
NOMBRE/VISITES/GENS D'AFFAIRS (PRIVATE SECTOR)	DU CANADA :	621
	DE TERRIT :	634
NOMBRE/DEMANDES/PDME/OBSERVATIONS	:	34

NOMBRE/POSTES REMPLIS PAR LES AGENTS	-CANADIENS :	11
	-ENGAGES SUR PLACE:	16

SUIVI COMMERCIAL

RAPPORT/CHARGE DE TRAVAIL DES AGENTS
TRIMESTRE 4 DE L'EXERCISE 1993

MISSION : CTOT/TAIPEI

	NOMBRE	%TEMPS-OFFIC.		TEMPS-TOTAL PERS-TRIM
		CDIENS	ENG/SP	
A.DEMANDES/SERV/EXPORT/COMM				
DU CANADA :	461	17.50	16.66	0.85
DES TERRITOIRES :	223	10.00	8.33	0.45
B.VISITES A DES CLIENTS DS TERRITOIRE	66	15.00	6.66	0.50
C.POLITIQUE COMMERCIALE/EXPORTATIONS				
FOIRES :	4	5.00	5.00	0.25
PROJETS ET ACTIVITES				
MISSIONS :	2	5.00	3.33	0.20
CONF SEMINAIRES :	5	7.50	6.00	0.33
AUTRES :	3	17.50	20.00	0.95
D.RAPPORTS SUR LE COMMERCIAUX/				
L'ECON/LES FINANANCES				
DEM PAR L'AC :	0	0.00	0.00	0.00
INIT DE LA MISS :	7	6.00	2.33	0.19
E.ACTIVITES EN MATIERE DE COMMUNICATIONS	10	0.00	6.66	0.20
F.INVESTISSEMENT				
DEMANDES DE RENSEIGNEMENTS				
DU CANADA :	1	3.50	2.33	0.14
DES TERRITOIRE :	0	0.00	0.00	0.00
G.PROG. D'APPORT TECHNOLOGIQUES				
DEMANDES SERVICE				
CANADA :	2	0.00	2.00	0.06
CONTACTS ETABLIS :	2	0.00	6.66	0.20
H.PARTIC. A DES ACTIV. A L'EXTER. DE LA MISS		8.50	2.66	0.25
I.DEMANDES DE SERVICES PROVENANT				
D'AUTRES SOURCES				
ONG :	5	0.00	2.00	0.06
GOUV'T HOTE :	2	0.00	6.66	0.20
AUTRES MIN. :	0	0.00	0.00	0.00
PROV./MUN. :	3	3.50	0.66	0.09
J.ADMINISTRATION: GESTION DU PROGR. & ADMIN.		0.00	0.00	0.00
CONGES, DEVELOPPEMENT PROF		1.00	2.00	0.08
K.SERVICES A D'AUTRE PROGRAMMES DE LA MISSION		0.00	0.00	0.00
L.TOURISM PROGRAM ACTIVITIES		0.00	0.00	0.00
***** TOTAUX *****		100.00	99.94	5.00

NOMBRE/VISITES/GENS D'AFFAIRES (PUBLIC SECTOR)	DU CANADA :	6
	DE TERRIT :	28
NOMBRE/VISITES/GENS D'AFFAIRES (PRIVATE SECTOR)	DU CANADA :	6
	DE TERRIT :	2
NOMBRE/DEMANDES/PDME/OBSERVATIONS	:	3
NOMBRE/POSTES REMPLIS PAR LES AGENTS	-CANADIENS :	2
	-ENGAGES SUR PLACE:	3

RAPPORT/CHARGE DE TRAVAIL DES AGENTS
TRIMESTRE 4 DE L'EXERCISE 1993

MISSION : HANOI

	NOMBRE	%TEMPS-OFFIC. CDIENS	ENG/SP	TEMPS-TOTAL PERS-TRIM
A. DEMANDES/SERV/EXPORT/COMM				
DU CANADA :	220	43.00	45.00	1.33
DES TERRITOIRES :	175	9.00	15.50	0.40
B. VISITES A DES CLIENTS DS TERRITOIRE :	81	10.00	18.00	0.46
C. POLITIQUE COMMERCIALE/EXPORTATIONS				
FOIRES :	0	0.00	0.00	0.00
PROJETS ET ACTIVITES				
MISSIONS :	3	1.00	0.50	0.02
CONF SEMINAIRES :	2	2.00	1.00	0.04
AUTRES :	0	0.00	0.00	0.00
D. RAPPORTS SUR LE COMMERCIAUX/ L'ECON/LES FINANANCES				
DEM PAR L'AC :	0	0.00	0.00	0.00
INIT DE LA MISS :	0	0.00	0.00	0.00
E. ACTIVITES EN MATIERE DE COMMUNICATIONS :	5	2.00	0.00	0.02
F. INVESTISSEMENT				
DU CANADA :	0	0.00	0.00	0.00
DEMANDES DE RENSEIGNEMENTS				
DES TERRITOIRE :	0	0.00	0.00	0.00
G. PROG. D'APPORT TECHNOLOGIQUES				
CANADA :	0	0.00	0.00	0.00
DEMANDES SERVICE				
CONTACTS ETABLIS :	0	0.00	0.00	0.00
H. PARTIC. A DES ACTIV. A L'EXTER. DE LA MISS :		12.00	8.00	0.28
I. DEMANDES DE SERVICES PROVENANT D'AUTRES SOURCES				
ONG :	0	0.00	0.00	0.00
GOUV'T HOTE :	6	1.00	0.50	0.02
AUTRES MIN. :	43	3.00	2.00	0.07
PROV./MUN. :	12	2.00	0.50	0.03
J. ADMINISTRATION: GESTION DU PROGR. & ADMIN. :		10.00	9.00	0.28
CONGES, DEVELOPPEMENT PROF :		0.00	0.00	0.00
K. SERVICES A D'AUTRE PROGRAMMES DE LA MISSION :		5.00	0.00	0.05
L. TOURISM PROGRAM ACTIVITIES :		0.00	0.00	0.00
***** TOTAUX *****		100.00	100.00	3.00

NOMBRE/VISITES/GENS D'AFFAIRS (PUBLIC SECTOR)	DU CANADA :	5
	DE TERRIT :	2
NOMBRE/VISITES/GENS D'AFFAIRS (PRIVATE SECTOR)	DU CANADA :	75
	DE TERRIT :	6
NOMBRE/DEMANDES/PDME/OBSERVATIONS	:	1
NOMBRE/POSTES REMPLIS PAR LES AGENTS	-CANADIENS :	1
	-ENGAGES SUR PLACE:	2

22/08/94

Affaires Étrangères et du Commerce International

TSRPT02F

SUIVI COMMERCIAL

RAPPORT/CHARGE DE TRAVAIL DES AGENTS
TRIMESTRE 4 DE L'EXERCISE 1993

MISSION : HONG KONG

	NOMBRE	%TEMPS-OFFIC.		TEMPS-TOTAL PERS-TRIM
		CDIENS	ENG/SP	
A. DEMANDES/SERV/EXPORT/COMM				
DU CANADA :	462	22.50	27.00	1.80
DES TERRITOIRES :	491	17.50	18.40	1.27
B. VISITES A DES CLIENTS DS TERRITOIRE	289	25.00	20.60	1.53
C. POLITIQUE COMMERCIALE/EXPORTATIONS				
FOIRES :	0	0.00	0.00	0.00
PROJETS ET ACTIVITES				
MISSIONS :	38	19.00	5.60	0.66
CONF SEMINAIRES :	5	2.50	0.00	0.05
AUTRES :	4	0.50	0.60	0.04
D. RAPPORTS SUR LE COMMERCIAUX/ L'ECON/LES FINANANCES				
DEM PAR L'AC :	0	0.00	0.00	0.00
INIT DE LA MISS :	5	0.00	2.00	0.10
E. ACTIVITES EN MATIERE DE COMMUNICATIONS	1	0.00	0.20	0.01
F. INVESTISSEMENT				
DU CANADA :	23	0.00	6.00	0.30
DEMANDES DE RENSEIGNEMENTS DES TERRITOIRE :	30	0.00	6.00	0.30
G. PROG. D'APPORT TECHNOLOGIQUES				
CANADA :	0	0.00	0.00	0.00
DEMANDES SERVICE CONTACTS ETABLIS :	0	0.00	0.00	0.00
H. PARTIC. A DES ACTIV. A L'EXTER. DE LA MISS		0.00	3.60	0.18
I. DEMANDES DE SERVICES PROVENANT D'AUTRES SOURCES				
ONG :	3	0.50	0.60	0.04
GOUV'T HOTE :	16	5.00	2.20	0.21
AUTRES MIN. :	29	5.00	3.20	0.26
PROV./MUN. :	2	0.50	0.40	0.03
J. ADMINISTRATION: GESTION DU PROGR. & ADMIN.		2.00	0.20	0.05
CONGES, DEVELOPPEMENT PROF :		0.00	1.40	0.07
K. SERVICES A D'AUTRE PROGRAMMES DE LA MISSION		0.00	1.00	0.05
L. TOURISM PROGRAM ACTIVITIES		0.00	1.00	0.05
***** TOTAUX *****		100.00	100.00	7.00

NOMBRE/VISITES/GENS D'AFFAIRES (PUBLIC SECTOR) DU CANADA : 54
DE TERRIT : 21

NOMBRE/VISITES/GENS D'AFFAIRES (PRIVATE SECTOR) DU CANADA : 201
DE TERRIT : 222

NOMBRE/DEMANDES/PDME/OBSERVATIONS : 6

NOMBRE/POSTES REMPLIS PAR LES AGENTS -CANADIENS : 2
-ENGAGES SUR PLACE: 5

TSRPT02F

SUIVI COMMERCIAL

RAPPORT/CHARGE DE TRAVAIL DES AGENTS
TRIMESTRE 4 DE L'EXERCISE 1993

MISSION : SEOUL

	NOMBRE	%TEMPS-OFFIC.		TEMPS-TOTAL PERS-TRIM
		CDIENS	ENG/SP	
A.DEMANDES/SERV/EXPORT/COMM				
DU CANADA :	932	11.75	31.75	1.74
DES TERRITOIRES :	710	6.75	23.00	1.19
B.VISITES A DES CLIENTS DS TERRITOIRE :	77	4.75	1.00	0.23
C.POLITIQUE COMMERCIALE/EXPORTATIONS				
FOIRES :	4	12.50	17.25	1.19
PROJETS ET ACTIVITES				
MISSIONS :	15	10.75	7.75	0.74
CONF SEMINAIRES :	5	7.50	1.75	0.37
AUTRES :	3	7.00	2.75	0.39
D.RAPPORTS SUR LE COMMERCIAUX/				
L'ECON/LES FINANANCES				
DEM PAR L'AC :	14	4.25	2.00	0.25
INIT DE LA MISS :	22	7.25	1.50	0.35
E.ACTIVITES EN MATIERE DE COMMUNICATIONS :	13	0.75	0.75	0.06
F.INVESTISSEMENT				
DEMANDES DE RENSEIGNEMENTS				
DU CANADA :	16	3.50	0.50	0.16
DES TERRITOIRE :	18	0.75	0.75	0.06
G.PROG. D'APPORT TECHNOLOGIQUES				
DEMANDES SERVICE				
CANADA :	6	0.50	0.75	0.05
CONTACTS ETABLIS :	0	0.00	0.00	0.00
H.PARTIC. A DES ACTIV. A L'EXTER. DE LA MISS :		2.75	0.00	0.11
I.DEMANDES DE SERVICES PROVENANT				
D'AUTRES SOURCES				
ONG :	16	0.50	0.50	0.04
GOUV'T HOTE :	32	1.50	1.50	0.12
AUTRES MIN. :	35	4.50	1.00	0.22
PROV./MUN. :	24	4.75	0.75	0.22
J.ADMINISTRATION: GESTION DU PROGR. & ADMIN. :		5.00	2.50	0.30
CONGES, DEVELOPPEMENT PROF :		0.00	2.00	0.08
K.SERVICES A D'AUTRE PROGRAMMES DE LA MISSION :		3.00	0.25	0.13
L.TOURISM PROGRAM ACTIVITIES :		0.00	0.00	0.00
***** TOTAUX *****		100.00	100.00	8.00

NOMBRE/VISITES/GENS D'AFFAIRS (PUBLIC SECTOR) DU CANADA : 39
 DE TERRIT : 52
 NOMBRE/VISITES/GENS D'AFFAIRS (PRIVATE SECTOR) DU CANADA : 168
 DE TERRIT : 377
 NOMBRE/DEMANDES/PDME/OBSERVATIONS : 18

NOMBRE/POSTES REMPLIS PAR LES AGENTS -CANADIENS : 4
 -ENGAGES SUR PLACE: 4

TSRPT02F

SUIVI COMMERCIAL

RAPPORT/CHARGE DE TRAVAIL DES AGENTS
TRIMESTRE 4 DE L'EXERCISE 1993

MISSION : SHANGHAI

	NOMBRE	%TEMPS-OFFIC. CDIENS	ENG/SP	TEMPS-TOTAL PERS-TRIM
A. DEMANDES/SERV/EXPORT/COMM				
DU CANADA :	286	18.00	66.00	1.68
DES TERRITOIRES :	132	6.00	26.00	0.64
B. VISITES A DES CLIENTS DS TERRITOIRE	55	14.00	3.50	0.35
C. POLITIQUE COMMERCIALE/EXPORTATIONS				
FOIRES :	0	0.00	0.00	0.00
PROJETS ET ACTIVITES				
MISSIONS :	3	14.50	2.50	0.34
CONF SEMINAIRES :	2	5.00	1.00	0.12
AUTRES :	1	0.00	0.50	0.01
D. RAPPORTS SUR LE COMMERCIAUX/ L'ECON/LES FINANANCES				
DEM PAR L'AC :	2	3.00	0.00	0.06
INIT DE LA MISS :	6	4.50	0.50	0.10
E. ACTIVITES EN MATIERE DE COMMUNICATIONS	9	2.00	0.00	0.04
F. INVESTISSEMENT				
DU CANADA :	0	0.00	0.00	0.00
DEMANDES DE RENSEIGNEMENTS				
DES TERRITOIRE :	0	0.00	0.00	0.00
G. PROG. D'APPORT TECHNOLOGIQUES				
CANADA :	0	0.00	0.00	0.00
DEMANDES SERVICE				
CONTACTS ETABLIS :	0	0.00	0.00	0.00
H. PARTIC. A DES ACTIV. A L'EXTER. DE LA MISS		0.00	0.00	0.00
I. DEMANDES DE SERVICES PROVENANT D'AUTRES SOURCES				
ONG :	0	0.00	0.00	0.00
GOUV'T HOTE :	3	0.50	0.00	0.01
AUTRES MIN. :	2	0.50	0.00	0.01
PROV./MUN. :	7	6.00	0.00	0.12
J. ADMINISTRATION: GESTION DU PROGR. & ADMIN.		6.00	0.00	0.12
CONGES, DEVELOPPEMENT PROF :		10.00	0.00	0.20
K. SERVICES A D'AUTRE PROGRAMMES DE LA MISSION		10.00	0.00	0.20
L. TOURISM PROGRAM ACTIVITIES		0.00	0.00	0.00
***** TOTAUX *****		100.00	100.00	4.00

NOMBRE/VISITES/GENS D'AFFAIRES (PUBLIC SECTOR)	DU CANADA :	28
	DE TERRIT :	58
NOMBRE/VISITES/GENS D'AFFAIRES (PRIVATE SECTOR)	DU CANADA :	171
	DE TERRIT :	27
NOMBRE/DEMANDES/PDME/OBSERVATIONS		6

NOMBRE/POSTES REMPLIS PAR LES AGENTS	-CANADIENS :	2
	-ENGAGES SUR PLACE:	2

TSRPT02F

SUIVI COMMERCIAL

RAPPORT/CHARGE DE TRAVAIL DES AGENTS
TRIMESTRE 4 DE L'EXERCISE 1993

SOUS-REGION: JAPON

	NOMBRE	%TEMPS-OFFIC. CDIENS	TEMPS-TOTAL ENG/SP	PERS-TRIM
	-----	-----	-----	-----
A.DEMANDES/SERV/EXPORT/COMM				
DU CANADA :	1924	13.66	15.72	5.92
DES TERRITOIRES :	3589	9.16	15.04	4.96
B.VISITES A DES CLIENTS DS TERRITOIRE	1147	11.38	10.50	4.36
C.POLITIQUE COMMERCIALE/EXPORTATIONS				
FOIRES :	23	5.77	7.27	2.64
PROJETS ET ACTIVITES				
MISSIONS :	21	6.61	6.54	2.63
CONF SEMINAIRES :	33	6.83	5.72	2.49
AUTRES :	46	4.22	3.95	1.63
D.RAPPORTS SUR LE COMMERCIAUX/ L'ECON/LES FINANANCES				
DEM PAR L'AC :	10	2.38	0.50	0.54
INIT DE LA MISS :	59	7.88	5.04	2.53
E.ACTIVITES EN MATIERE DE COMMUNICATIONS	24	0.66	0.13	0.15
F.INVESTISSEMENT				
DU CANADA :	41	1.22	0.95	0.43
DEMANDES DE RENSEIGNEMENTS				
DES TERRITOIRE :	27	0.83	1.90	0.57
G.PROG. D'APPORT TECHNOLOGIQUES				
CANADA :	40	0.83	3.18	0.85
DEMANDES SERVICE				
CONTACTS ETABLIS :	20	0.00	0.00	0.00
H.PARTIC. A DES ACTIV. A L'EXTER. DE LA MISS		2.16	0.27	0.45
I.DEMANDES DE SERVICES PROVENANT D'AUTRES SOURCES				
ONG :	6	0.27	0.00	0.05
GOUV'T HOTE :	154	3.61	3.40	1.40
AUTRES MIN. :	186	2.44	2.27	0.94
PROV./MUN. :	109	3.33	1.36	0.90
J.ADMINISTRATION: GESTION DU PROGR. & ADMIN.		5.88	0.31	1.13
CONGES, DEVELOPPEMENT PROF :		2.77	0.81	0.68
K.SERVICES A D'AUTRE PROGRAMMES DE LA MISSION		2.44	1.40	0.75
L.TOURISM PROGRAM ACTIVITIES		5.55	13.63	4.00
***** TOTAUX *****		99.88	99.89	40.00

NOMBRE/VISITES/GENS D'AFFAIRS (PUBLIC SECTOR)	DU CANADA :	113
	DE TERRIT :	192
NOMBRE/VISITES/GENS D'AFFAIRS (PRIVATE SECTOR)	DU CANADA :	510
	DE TERRIT :	3254
NOMBRE/DEMANDES/PDME/OBSERVATIONS	:	13

NOMBRE/POSTES REMPLIS PAR LES AGENTS	-CANADIENS :	18
	-ENGAGES SUR PLACE:	22

22/08/94

Affaires Étrangères et du Commerce International

TSRPT02F

SUIVI COMMERCIAL

RAPPORT/CHARGE DE TRAVAIL DES AGENTS
TRIMESTRE 4 DE L'EXERCISE 1993

MISSION : OSAKA

	NOMBRE	%TEMPS-OFFIC.		TEMPS-TOTAL PERS-TRIM
		CDIENS	ENG/SP	
A. DEMANDES/SERV/EXPORT/COMM				
DU CANADA :	210	17.50	20.00	0.95
DES TERRITOIRES :	120	7.50	13.33	0.55
B. VISITES A DES CLIENTS DS TERRITOIRE :	95	10.00	11.66	0.55
C. POLITIQUE COMMERCIALE/EXPORTATIONS				
FOIRES :	2	15.00	16.66	0.80
PROJETS ET ACTIVITES				
MISSIONS :	0	12.50	13.33	0.65
CONF SEMINAIRES :	0	10.00	10.00	0.50
AUTRES :	0	0.00	0.00	0.00
D. RAPPORTS SUR LE COMMERCIAUX/				
L'ECON/LES FINANANCES				
DEM PAR L'AC :	0	0.00	0.00	0.00
INIT DE LA MISS :	0	0.00	0.00	0.00
E. ACTIVITES EN MATIERE DE COMMUNICATIONS :	0	0.00	0.00	0.00
F. INVESTISSEMENT				
DU CANADA :	5	7.50	5.00	0.30
DEMANDES DE RENSEIGNEMENTS				
DES TERRITOIRE :	3	5.00	8.33	0.35
G. PROG. D'APPORT TECHNOLOGIQUES				
DEMANDES SERVICE				
CANADA :	0	0.00	0.00	0.00
CONTACTS ETABLIS :	0	0.00	0.00	0.00
H. PARTIC. A DES ACTIV. A L'EXTER. DE LA MISS :		5.00	0.00	0.10
I. DEMANDES DE SERVICES PROVENANT				
D'AUTRES SOURCES				
ONG :	0	0.00	0.00	0.00
GOUV'T HOTE :	0	0.00	0.00	0.00
AUTRES MIN. :	0	0.00	0.00	0.00
PROV./MUN. :	0	0.00	0.00	0.00
J. ADMINISTRATION: GESTION DU PROGR. & ADMIN. :		10.00	1.66	0.25
CONGES, DEVELOPPEMENT PROF :		0.00	0.00	0.00
K. SERVICES A D'AUTRE PROGRAMMES DE LA MISSION :		0.00	0.00	0.00
L. TOURISM PROGRAM ACTIVITIES :		0.00	0.00	0.00
***** TOTAUX *****		100.00	99.97	5.00

NOMBRE/VISITES/GENS D'AFFAIRS (PUBLIC SECTOR) DU CANADA : 8
DE TERRIT : 8

NOMBRE/VISITES/GENS D'AFFAIRS (PRIVATE SECTOR) DU CANADA : 36
DE TERRIT : 40

NOMBRE/DEMANDES/PDME/OBSERVATIONS : 7

NOMBRE/POSTES REMPLIS PAR LES AGENTS -CANADIENS : 2
-ENGAGES SUR PLACE: 3

TSRPT02F

SUIVI COMMERCIAL

RAPPORT/CHARGE DE TRAVAIL DES AGENTS
TRIMESTRE 4 DE L'EXERCISE 1993

MISSION : TOKYO

	NOMBRE	%TEMPS-OFFIC.		TEMPS-TOTAL PERS-TRIM
		CDIENS	ENG/SP	
A.DEMANDES/SERV/EXPORT/COMM				
DU CANADA :	1714	13.18	15.05	4.97
DES TERRITOIRES :	3469	9.37	15.31	4.41
B.VISITES A DES CLIENTS DS TERRITOIRE	1052	11.56	10.31	3.81
C.POLITIQUE COMMERCIALE/EXPORTATIONS				
FOIRES :	21	4.62	5.78	1.84
PROJETS ET ACTIVITES				
MISSIONS :	21	5.87	5.47	1.98
CONF SEMINAIRES :	33	6.43	5.05	1.99
AUTRES :	46	4.75	4.57	1.63
D.RAPPORTS SUR LE COMMERCIAUX/				
L'ECON/LES FINANANCES				
DEM PAR L'AC :	10	2.68	0.57	0.54
INIT DE LA MISS :	59	8.87	5.84	2.53
E.ACTIVITES EN MATIERE DE COMMUNICATIONS	24	0.75	0.15	0.15
F.INVESTISSEMENT				
DEMANDES DE RENSEIGNEMENTS				
DU CANADA :	36	0.43	0.31	0.13
DES TERRITOIRE :	24	0.31	0.89	0.22
G.PROG. D'APPORT TECHNOLOGIQUES				
DEMANDES SERVICE				
CANADA :	40	0.93	3.68	0.85
CONTACTS ETABLIS :	20	0.00	0.00	0.00
H.PARTIC. A DES ACTIV. A L'EXTER. DE LA MISS		1.81	0.31	0.35
I.DEMANDES DE SERVICES PROVENANT				
D'AUTRES SOURCES				
ONG :	6	0.31	0.00	0.05
GOUV'T HOTE :	154	4.06	3.94	1.40
AUTRES MIN. :	186	2.75	2.63	0.94
PROV./MUN. :	109	3.75	1.57	0.90
J.ADMINISTRATION: GESTION DU PROGR. & ADMIN.		5.37	0.10	0.88
CONGES, DEVELOPPEMENT PROF		3.12	0.94	0.68
K.SERVICES A D'AUTRE PROGRAMMES DE LA MISSION		2.75	1.63	0.75
L.TOURISM PROGRAM ACTIVITIES		6.25	15.78	4.00
***** TOTAUX *****		99.92	99.88	35.00

NOMBRE/VISITES/GENS D'AFFAIRS (PUBLIC SECTOR)	DU CANADA :	105
	DE TERRIT :	184
NOMBRE/VISITES/GENS D'AFFAIRS (PRIVATE SECTOR)	DU CANADA :	474
	DE TERRIT :	3214
NOMBRE/DEMANDES/PDME/OBSERVATIONS	:	6

NOMBRE/POSTES REMPLIS PAR LES AGENTS	-CANADIENS :	16
	-ENGAGES SUR PLACE:	19

RAPPORT/CHARGE DE TRAVAIL DES AGENTS
TRIMESTRE 4 DE L'EXERCICE 1973

REGION : EUROPE

EUROPE ET MULTILATERALE

PERIODE OFFIC. TEMPS TOTAL
CITIZENS PSC/CP PPS-TRIP

DESCRIPTION	NO CANADA	7317	13.38	35.31	22.60
A. DEMANDES/SENV/EXPORT/COM	DES TERRITOIRES	8167	7.91	17.30	15.27
B. VISITES A DES CLIENTS DE TERRITOIRE		1582	10.13	0.15	10.50
C. POLITIQUE COMMERCIALE/REPRESENTATIONS - POUVOIR		105	5.78	3.42	5.01
PROCES ET ACTIVITES					
	BELGRADE	MISSIONS	110	5.51	5.72
	BUCAREST	SEMINAIRES	90	2.42	3.13
	BUDAPEST	AUTRES	79	5.13	1.19
	* MOSCOU				
D. RAPPORTS SUR LE COMMERCE	DES PAR L'AC	158	1.61	1.07	
L'EUROPE/LES FINANCIERES	ET DE LA RUSS	337	3.28	5.41	
E. ACTIVITES EN MATIERE DE CONSUMEURS		252	1.52	3.28	
F. INVESTISSEMENT	DU CANADA	492	1.15	2.21	
DEMANDES DE RENOUVELLEMENTS	DES TERRITOIRES	478	1.15	3.74	
G. PROG. D'EXPORT TECHNOLOGIQUES	CANADA	201	1.98	2.41	
DEMANDES SERVICE	CONTRACTS ETABLIS	155	1.57	1.84	
H. PARTICIP. A DES SECHV. A L'EXTER. DE LA RUSS					
I. DEMANDES DE SERVICES PROVENANT	ONG	167	1.77	1.75	
D'AUTRES SOURCES	GOV'T HOTE	177	1.06	1.45	
	AUTRES MIN.	497	3.21	3.36	
	PSOV/MIN	304	1.92	2.77	
J. ADMINISTRATION: GESTION DU PROC. & ADMIN.					
CONCE, DEVELOPPEMENT PROF					
K. SERVICES A D'AUTRE PROGRAMES DE LA MISSION					
L. TOURISM PROGRAM ACTIVITES			1.29	4.74	3.93
TOTAL			99.88	99.89	117.09

RBT

RWT

- * MOSCOU
- * PRAGUE
- VARSOVIE

- ANKARA
- ATHENES
- BARCELONE
- BERLIN
- BERNE
- BONN
- BRUXELLES
- BRUXELLES (CAN)**
- COPENHAGUE
- DUBLIN
- HELSINKI
- LA HAYE
- * LISBONNE
- LONDRES
- MADRID
- MILAN
- MUNICH
- OSLO
- PARIS
- ROME
- STOCKHOLM
- * VIENNE

* Le rapport trimestriel de ces missions n'était pas disponible.

NOMBRE/DEMANDES/FORMES/OBSERVATIONS

NOMBRE/POSTES REPLES PAR LES AGENTS

- CANADIENS : 47
- ENGAGES SUR PLACE : 79

22/08/94

Affaires étrangères et du Commerce International

TSRPT02F

SUIVI COMMERCIAL

RAPPORT/CHARGE DE TRAVAIL DES AGENTS
TRIMESTRE 4 DE L'EXERCISE 1993

REGION : EUROPE

	NOMBRE	%TEMPS-OFFIC.		TEMPS-TOTAL
		CDIENS	ENG/SP	
A. DEMANDES/SERV/EXPORT/COMM				
DU CANADA :	7317	13.36	23.31	22.60
DES TERRITOIRES :	8167	7.91	17.50	15.97
B. VISITES A DES CLIENTS DS TERRITOIRE	1662	10.19	8.15	10.50
C. POLITIQUE COMMERCIALE/EXPORTATIONS				
FOIRES :	105	4.48	5.42	5.91
PROJETS ET ACTIVITES				
MISSIONS :	110	3.95	5.51	5.72
CONF SEMINAIRES :	99	3.04	2.42	3.13
AUTRES :	79	0.76	1.18	1.19
D. RAPPORTS SUR LE COMMERCIAUX/ L'ECON/LES FINANANCES				
DEM PAR L'AC :	158	4.12	1.61	3.07
INIT DE LA MISS :	337	6.61	3.28	5.41
E. ACTIVITES EN MATIERE DE COMMUNICATIONS	252	2.57	1.52	2.28
F. INVESTISSEMENT				
DU CANADA :	192	1.91	1.88	2.22
DEMANDES DE RENSEIGNEMENTS				
DES TERRITOIRE :	478	3.25	3.15	3.74
G. PROG. D'APPORT TECHNOLOGIQUES				
CANADA :	203	0.55	1.98	1.65
DEMANDES SERVICE				
CONTACTS ETABLIS :	155	0.72	1.57	1.44
H. PARTIC. A DES ACTIV. A L'EXTER. DE LA MISS		2.65	1.68	2.43
I. DEMANDES DE SERVICES PROVENANT				
D'AUTRES SOURCES				
ONG :	167	1.82	1.27	1.75
GOUV'T HOTE :	173	1.59	1.00	1.45
AUTRES MIN. :	497	3.85	2.21	3.36
PROV./MUN. :	304	3.02	1.92	2.77
J. ADMINISTRATION: GESTION DU PROGR. & ADMIN.		10.59	2.61	6.81
CONGES, DEVELOPPEMENT PROF		8.23	5.67	7.84
K. SERVICES A D'AUTRE PROGRAMMES DE LA MISSION		3.42	0.31	1.83
L. TOURISM PROGRAM ACTIVITIES		1.29	4.74	3.93
***** TOTAUX *****		99.88	99.89	117.00

NOMBRE/VISITES/GENS D'AFFAIRES (PUBLIC SECTOR)	DU CANADA :	467
	DE TERRIT :	357
NOMBRE/VISITES/GENS D'AFFAIRES (PRIVATE SECTOR)	DU CANADA :	1462
	DE TERRIT :	1812
NOMBRE/DEMANDES/PDME/OBSERVATIONS		119

NOMBRE/POSTES REMPLIS PAR LES AGENTS	-CANADIENS :	47
	-ENGAGES SUR PLACE :	70

TSRPT02F

SUIVI COMMERCIAL

RAPPORT/CHARGE DE TRAVAIL DES AGENTS
TRIMESTRE 4 DE L'EXERCISE 1993

SOUS-REGION: EUROPE DE L'EST

	NOMBRE	%TEMPS-OFFIC.		TEMPS-TOTAL PERS-TRIM
		CDIENS	ENG/SP	
A.DEMANDES/SERV/EXPORT/COMM				
DU CANADA :	1595	21.25	29.85	2.94
DES TERRITOIRES :	627	6.50	16.14	1.39
B.VISITES A DES CLIENTS DS TERRITOIRE	220	8.75	10.00	1.05
C.POLITIQUE COMMERCIALE/EXPORTATIONS				
FOIRES :	2	1.00	3.14	0.26
PROJETS ET ACTIVITES				
MISSIONS :	12	10.00	8.28	0.98
CONF SEMINAIRES :	6	0.50	2.14	0.17
AUTRES :	0	0.50	0.00	0.02
D.RAPPORTS SUR LE COMMERCIAUX/				
L'ECON/LES FINANANCES				
DEM PAR L'AC :	14	3.00	1.57	0.23
INIT DE LA MISS :	23	7.75	4.42	0.62
E.ACTIVITES EN MATIERE DE COMMUNICATIONS	4	1.00	0.71	0.09
F.INVESTISSEMENT				
DEMANDES DE RENSEIGNEMENTS				
DU CANADA :	30	2.75	1.28	0.20
DES TERRITOIRE :	19	0.25	0.57	0.05
G.PROG. D'APPORT TECHNOLOGIQUES				
DEMANDES SERVICE				
CANADA :	3	0.50	0.57	0.06
CONTACTS ETABLIS :	10	3.75	1.71	0.27
H.PARTIC. A DES ACTIV. A L'EXTER. DE LA MISS		2.75	1.57	0.22
I.DEMANDES DE SERVICES PROVENANT				
D'AUTRES SOURCES				
ONG :	31	3.25	3.28	0.36
GOUV'T HOTE :	25	4.00	2.28	0.32
AUTRES MIN. :	22	4.00	1.71	0.28
PROV./MUN. :	26	6.75	4.85	0.61
J.ADMINISTRATION: GESTION DU PROGR. & ADMIN.		4.25	0.57	0.21
CONGES, DEVELOPPEMENT PROF		5.50	4.71	0.55
K.SERVICES A D'AUTRE PROGRAMMES DE LA MISSION		2.00	0.57	0.12
L.TOURISM PROGRAM ACTIVITIES		0.00	0.00	0.00
***** TOTAUX *****		100.00	99.92	11.00

NOMBRE/VISITES/GENS D'AFFAIRES (PUBLIC SECTOR)	DU CANADA :	47
	DE TERRIT :	116
NOMBRE/VISITES/GENS D'AFFAIRES (PRIVATE SECTOR)	DU CANADA :	248
	DE TERRIT :	281
NOMBRE/DEMANDES/PDME/OBSERVATIONS		9

NOMBRE/POSTES REMPLIS PAR LES AGENTS	-CANADIENS :	4
	-ENGAGES SUR PLACE:	7

22/08/94

Affaires Étrangères et du Commerce International

TSRPT02F

SUIVI COMMERCIAL

RAPPORT/CHARGE DE TRAVAIL DES AGENTS
TRIMESTRE 4 DE L'EXERCISE 1993

MISSION : BUCHAREST

	NOMBRE	%TEMPS-OFFIC. CDIENS	ENG/SP	TEMPS-TOTAL PERS-TRIM
A.DEMANDES/SERV/EXPORT/COMM				
DU CANADA :	362	22.00	29.00	0.80
DES TERRITOIRES :	210	8.00	17.50	0.43
B.VISITES A DES CLIENTS DS TERRITOIRE	41	5.00	13.00	0.31
C.POLITIQUE COMMERCIALE/EXPORTATIONS				
FOIRES :	0	4.00	1.50	0.07
PROJETS ET ACTIVITES				
MISSIONS :	0	2.00	0.00	0.02
CONF SEMINAIRES :	1	0.00	1.50	0.03
AUTRES :	0	2.00	0.00	0.02
D.RAPPORTS SUR LE COMMERCIAUX/				
L'ECON/LES FINANANCES				
DEM PAR L'AC :	0	0.00	0.00	0.00
INIT DE LA MISS :	5	10.00	5.50	0.21
E.ACTIVITES EN MATIERE DE COMMUNICATIONS	0	0.00	0.00	0.00
F.INVESTISSEMENT				
DEMANDES DE RENSEIGNEMENTS				
DU CANADA :	0	0.00	0.00	0.00
DES TERRITOIRE :	0	0.00	0.00	0.00
G.PROG. D'APPORT TECHNOLOGIQUES				
DEMANDES SERVICE				
CANADA :	1	2.00	1.50	0.05
CONTACTS ETABLIS :	0	0.00	0.00	0.00
H.PARTIC. A DES ACTIV. A L'EXTER. DE LA MISS		6.00	3.00	0.12
I.DEMANDES DE SERVICES PROVENANT				
D'AUTRES SOURCES				
ONG :	18	5.00	9.00	0.23
GOUV'T HOTE :	14	10.00	4.00	0.18
AUTRES MIN. :	4	3.00	2.00	0.07
PROV./MUN. :	6	6.00	8.50	0.23
J.ADMINISTRATION: GESTION DU PROGR. & ADMIN.		5.00	1.00	0.07
CONGES, DEVELOPPEMENT PROF		2.00	1.00	0.04
K.SERVICES A D'AUTRE PROGRAMMES DE LA MISSION		8.00	2.00	0.12
L.TOURISM PROGRAM ACTIVITIES		0.00	0.00	0.00
***** TOTAUX *****		100.00	100.00	3.00

NOMBRE/VISITES/GENS D'AFFAIRES (PUBLIC SECTOR)	DU CANADA :	2
	DE TERRIT :	68
NOMBRE/VISITES/GENS D'AFFAIRES (PRIVATE SECTOR)	DU CANADA :	24
	DE TERPIT :	56
NOMBRE/DEMANDES/PDME/OBSERVATIONS	:	3

NOMBRE/POSTES REMPLIS PAR LES AGENTS	-CANADIENS :	1
	-ENGAGES SUR PLACE:	2

TSRPT02F

SUIVI COMMERCIAL

RAPPORT/CHARGE DE TRAVAIL DES AGENTS
TRIMESTRE 4 DE L'EXERCISE 1993

MISSION : BUDAPEST

	NOMBRE	%TEMPS-OFFIC. CDIENS	ENG/SP	TEMPS-TOTAL PERS-TRIM
A. DEMANDES/SERV/EXPORT/COMM				
DU CANADA :	860	12.50	18.33	0.80
DES TERRITOIRES :	253	6.50	15.00	0.58
B. VISITES A DES CLIENTS DS TERRITOIRE :	119	11.00	11.66	0.57
C. POLITIQUE COMMERCIALE/EXPORTATIONS				
FOIRES :	1	0.00	3.33	0.10
PROJETS ET ACTIVITES				
MISSIONS :	8	15.00	18.33	0.85
CONF SEMINAIRES :	2	0.00	4.00	0.12
AUTRES :	0	0.00	0.00	0.00
D. RAPPORTS SUR LE COMMERCIAUX/				
L'ECON/LES FINANANCES				
DEM PAR L'AC :	2	3.50	1.66	0.12
INIT DE LA MISS :	13	8.00	6.66	0.36
E. ACTIVITES EN MATIERE DE COMMUNICATIONS :	2	2.00	1.66	0.09
F. INVESTISSEMENT				
DU CANADA :	7	5.00	1.33	0.14
DEMANDES DE RENSEIGNEMENTS				
DES TERRITOIRE :	0	0.00	0.00	0.00
G. PROG. D'APPORT TECHNOLOGIQUES				
DEMANDES SERVICE				
CANADA :	0	0.00	0.00	0.00
CONTACTS ETABLIS :	10	7.50	4.00	0.27
H. PARTIC. A DES ACTIV. A L'EXTER. DE LA MISS :		2.50	1.66	0.10
I. DEMANDES DE SERVICES PROVENANT				
D'AUTRES SOURCES				
ONG :	11	3.50	1.66	0.12
GOUV'T HOTE :	8	2.50	2.66	0.13
AUTRES MIN. :	15	6.00	2.66	0.20
PROV./MUN. :	18	10.50	5.00	0.36
J. ADMINISTRATION: GESTION DU PROGR. & ADMIN. :		2.00	0.00	0.04
CONGES, DEVELOPPEMENT PROF :		2.00	0.33	0.05
K. SERVICES A D'AUTRE PROGRAMMES DE LA MISSION :		0.00	0.00	0.00
L. TOURISM PROGRAM ACTIVITIES :		0.00	0.00	0.00
***** TOTAUX *****		100.00	99.93	5.00

NOMBRE/VISITES/GENS D'AFFAIRES (PUBLIC SECTOR)	DU CANADA :	26
	DE TERRIT :	48
NOMBRE/VISITES/GENS D'AFFAIRES (PRIVATE SECTOR)	DU CANADA :	104
	DE TERRIT :	164
NOMBRE/DEMANDES/PDME/OBSERVATIONS	:	4

NOMBRE/POSTES REMPLIS PAR LES AGENTS	-CANADIENS :	2
	-ENGAGES SUR PLACE:	3

22/08/94

Affaires Étrangères et du Commerce International

TSRPT02F

SUIVI COMMERCIAL

RAPPORT/CHARGE DE TRAVAIL DES AGENTS
TRIMESTRE 4 DE L'EXERCISE 1993

MISSION : VARSOVIE

	NOMBRE	%TEMPS-OFFIC.		TEMPS-TOTAL PERS-TRIM
		CDIENS	ENG/SP	
A. DEMANDES/SERV/EXPORT/COMM				
DU CANADA :	373	38.00	48.00	1.34
DES TERRITOIRES :	164	5.00	16.50	0.38
B. VISITES A DES CLIENTS DS TERRITOIRE	60	8.00	4.50	0.17
C. POLITIQUE COMMERCIALE/EXPORTATIONS				
FOIRES :	1	0.00	4.50	0.09
PROJETS ET ACTIVITES				
MISSIONS :	4	8.00	1.50	0.11
CONF SEMINAIRES :	3	2.00	0.00	0.02
AUTRES :	0	0.00	0.00	0.00
D. RAPPORTS SUR LE COMMERCIAUX/ L'ECON/LES FINANANCES				
DEM PAR L'AC :	12	5.00	3.00	0.11
INIT DE LA MISS :	5	5.00	0.00	0.05
E. ACTIVITES EN MATIERE DE COMMUNICATIONS	2	0.00	0.00	0.00
F. INVESTISSEMENT				
DEMANDES DE RENSEIGNEMENTS				
DU CANADA :	23	1.00	2.50	0.06
DES TERRITOIRE :	19	1.00	2.00	0.05
G. PROG. D'APPORT TECHNOLOGIQUES				
DEMANDES SERVICE				
CANADA :	2	0.00	0.50	0.01
CONTACTS ETABLIS :	0	0.00	0.00	0.00
H. PARTIC. A DES ACTIV. A L'EXTER. DE LA MISS		0.00	0.00	0.00
I. DEMANDES DE SERVICES PROVENANT D'AUTRES SOURCES				
ONG :	2	1.00	0.00	0.01
GOUV'T HOTE :	3	1.00	0.00	0.01
AUTRES MIN. :	3	1.00	0.00	0.01
PROV./MUN. :	2	0.00	1.00	0.02
J. ADMINISTRATION: GESTION DU PROGR. & ADMIN.		8.00	1.00	0.10
CONGES, DEVELOPPEMENT PROF :		16.00	15.00	0.46
K. SERVICES A D'AUTRE PROGRAMMES DE LA MISSION		0.00	0.00	0.00
L. TOURISM PROGRAM ACTIVITIES		0.00	0.00	0.00
***** TOTAUX *****		100.00	100.00	3.00

NOMBRE/VISITES/GENS D'AFFAIRS (PUBLIC SECTOR)	DU CANADA :	19
	DE TERRIT :	0
NOMBRE/VISITES/GENS D'AFFAIRS (PRIVATE SECTOR)	DU CANADA :	120
	DE TERRIT :	61
NOMBRE/DEMANDES/PDME/OBSERVATIONS	:	2

NOMBRE/POSTES REMPLIS PAR LES AGENTS	-CANADIENS :	1
	-ENGAGES SUR PLACE:	2

TSRPT02F

SUIVI COMMERCIAL

RAPPORT/CHARGE DE TRAVAIL DES AGENTS
TRIMESTRE 4 DE L'EXERCISE 1993

SOUS-REGION: EUROPE DE L'OUEST

	NOMBRE	%TEMPS-OFFIC. CDIENS	TEMPS-TOTAL ENG/SP	PERS-TRIM
A. DEMANDES/SERV/EXPORT/COMM				
DU CANADA :	5722	12.62	22.58	19.66
DES TERRITOIRES :	7540	8.04	17.65	14.58
B. VISITES A DES CLIENTS DS TERRITOIRE	1442	10.32	7.95	9.45
C. POLITIQUE COMMERCIALE/EXPORTATIONS				
FOIRES :	103	4.81	5.68	5.65
PROJETS ET ACTIVITES				
MISSIONS :	98	3.39	5.20	4.74
CONF SEMINAIRES :	93	3.27	2.46	2.96
AUTRES :	79	0.79	1.31	1.17
D. RAPPORTS SUR LE COMMERCIAUX/ L'ECON/LES FINANANCES				
DEM PAR L'AC :	144	4.23	1.61	2.84
INIT DE LA MISS :	314	6.51	3.15	4.79
E. ACTIVITES EN MATIERE DE COMMUNICATIONS	248	2.72	1.61	2.19
F. INVESTISSEMENT				
DEMANDES DE RENSEIGNEMENTS				
DU CANADA :	162	1.83	1.95	2.02
DES TERRITOIRE :	459	3.53	3.44	3.69
G. PROG. D'APPORT TECHNOLOGIQUES				
DEMANDES SERVICE				
CANADA :	200	0.55	2.14	1.59
CONTACTS ETABLIS :	145	0.44	1.55	1.17
H. PARTIC. A DES ACTIV. A L'EXTER. DE LA MISS		2.65	1.69	2.21
I. DEMANDES DE SERVICES PROVENANT D'AUTRES SOURCES				
ONG :	136	1.69	1.04	1.39
GOUV'T HOTE :	148	1.37	0.85	1.13
AUTRES MIN. :	475	3.83	2.26	3.08
PROV./MUN. :	278	2.67	1.60	2.16
J. ADMINISTRATION: GESTION DU PROGR. & ADMIN.		11.18	2.84	6.65
CONGES, DEVELOPPEMENT PROF :		8.48	5.77	7.29
K. SERVICES A D'AUTRE PROGRAMMES DE LA MISSION		3.55	0.28	1.71
L. TOURISM PROGRAM ACTIVITIES		1.41	5.26	3.93
***** TOTAUX *****		99.88	99.87	106.00

NOMBRE/VISITES/GENS D'AFFAIRS (PUBLIC SECTOR)	DU CANADA :	420
	DE TERRIT :	241
NOMBRE/VISITES/GENS D'AFFAIRS (PRIVATE SECTOR)	DU CANADA :	1214
	DE TERRIT :	1531
NOMBRE/DEMANDES/PDME/OBSERVATIONS		110

NOMBRE/POSTES REMPLIS PAR LES AGENTS	-CANADIENS :	43
	-ENGAGES SUR PLACE:	63

22/08/94

Affaires Étrangères et du Commerce International

TSRPT02F

SUIVI COMMERCIAL

RAPPORT/CHARGE DE TRAVAIL DES AGENTS
TRIMESTRE 4 DE L'EXERCISE 1993

MISSION : ANKARA

	NOMBRE	%TEMPS-OFFIC.		TEMPS-TOTAL PERS-TRIM
		CDIENS	ENG/SP	
A. DEMANDES/SERV/EXPORT/COMM				
DU CANADA :	230	28.00	60.50	1.77
DES TERRITOIRES :	104	8.00	28.00	0.72
B. VISITES A DES CLIENTS DS TERRITOIRE	35	6.00	2.00	0.16
C. POLITIQUE COMMERCIALE/EXPORTATIONS				
FOIRES :	3	7.50	5.00	0.25
PROJETS ET ACTIVITES				
MISSIONS :	6	9.00	1.00	0.20
CONF SEMINAIRES :	1	0.00	0.50	0.01
AUTRES :	2	0.00	0.00	0.00
D. RAPPORTS SUR LE COMMERCIAUX/ L'ECON/LES FINANANCES				
DEM PAR L'AC :	3	1.50	0.00	0.03
INIT DE LA MISS :	20	12.50	0.00	0.25
E. ACTIVITES EN MATIERE DE COMMUNICATIONS	2	1.50	0.00	0.03
F. INVESTISSEMENT				
DU CANADA :	0	0.00	0.00	0.00
DEMANDES DE RENSEIGNEMENTS				
DES TERRITOIRE :	0	0.00	0.00	0.00
G. PROG. D'APPORT TECHNOLOGIQUES				
CANADA :	2	0.00	1.00	0.02
DEMANDES SERVICE				
CONTACTS ETABLIS :	0	0.00	0.00	0.00
H. PARTIC. A DES ACTIV. A L'EXTER. DE LA MISS		6.00	0.00	0.12
I. DEMANDES DE SERVICES PROVENANT D'AUTRES SOURCES				
ONG :	0	0.00	0.00	0.00
GOUV'T HOTE :	6	0.50	0.50	0.02
AUTRES MIN. :	4	1.00	0.00	0.02
PROV./MUN. :	3	0.50	0.00	0.01
J. ADMINISTRATION: GESTION DU PROGR. & ADMIN.		9.50	0.00	0.19
CONGES, DEVELOPPEMENT PROF :		7.50	1.50	0.18
K. SERVICES A D'AUTRE PROGRAMMES DE LA MISSION		1.00	0.00	0.02
L. TOURISM PROGRAM ACTIVITIES		0.00	0.00	0.00
***** TOTAUX *****		100.00	100.00	4.00

NOMBRE/VISITES/GENS D'AFFAIRES (PUBLIC SECTOR)	DU CANADA :	4
	DE TERRIT :	4
NOMBRE/VISITES/GENS D'AFFAIRES (PRIVATE SECTOR)	DU CANADA :	29
	DE TERRIT :	41
NOMBRE/DEMANDES/PDME/OBSERVATIONS	:	3

NOMBRE/POSTES REMPLIS PAR LES AGENTS	-CANADIENS :	2
	-ENGAGES SUR PLACE:	2

TSRPT02F

SUIVI COMMERCIAL

RAPPORT/CHARGE DE TRAVAIL DES AGENTS
TRIMESTRE 4 DE L'EXERCISE 1993

MISSION : ATHENES

	NOMBRE	%TEMPS-OFFIC. CDIENS	ENG/SP	TEMPS-TOTAL PERS-TRIM
	-----	-----	-----	-----
A.DEMANDES/SERV/EXPORT/COMM				
DU CANADA :	187	17.00	14.00	0.45
DES TERRITOIRES :	413	10.00	28.00	0.66
B.VISITES A DES CLIENTS DS TERRITOIRE	64	21.00	19.00	0.59
C.POLITIQUE COMMERCIALE/EXPORTATIONS				
FOIRES :	2	0.00	29.00	0.58
PROJETS ET ACTIVITES				
MISSIONS :	0	0.00	0.00	0.00
CONF SEMINAIRES :	0	0.00	0.00	0.00
AUTRES :	0	0.00	0.00	0.00
D.RAPPORTS SUR LE COMMERCIAUX/				
L'ECON/LES FINANANCES				
DEM PAR L'AC :	1	10.00	0.00	0.10
INIT DE LA MISS :	0	0.00	0.00	0.00
E.ACTIVITES EN MATIERE DE COMMUNICATIONS	1	0.00	0.00	0.00
F.INVESTISSEMENT				
DEMANDES DE RENSEIGNEMENTS				
DU CANADA :	1	0.00	2.00	0.04
DES TERRITOIRE :	1	0.00	2.00	0.04
G.PROG. D'APPORT TECHNOLOGIQUES				
DEMANDES SERVICE				
CANADA :	0	0.00	0.00	0.00
CONTACTS ETABLIS :	0	0.00	0.00	0.00
H.PARTIC. A DES ACTIV. A L'EXTER. DE LA MISS		0.00	1.00	0.02
I.DEMANDES DE SERVICES PROVENANT				
D'AUTRES SOURCES				
ONG :	0	0.00	0.00	0.00
GOUV'T HOTE :	3	0.00	0.00	0.00
AUTRES MIN. :	1	0.00	0.00	0.00
PROV./MUN. :	2	0.00	0.00	0.00
J.ADMINISTRATION: GESTION DU PROGR. & ADMIN.		8.00	0.00	0.08
CONGES, DEVELOPPEMENT PROF		25.00	5.00	0.35
K.SERVICES A D'AUTRE PROGRAMMES DE LA MISSION		9.00	0.00	0.09
L.TOURISM PROGRAM ACTIVITIES		0.00	0.00	0.00
***** TOTAUX *****		100.00	100.00	3.00

NOMBRE/VISITES/GENS D'AFFAIRS (PUBLIC SECTOR)	DU CANADA :	1
	DE TERRIT :	0
NOMBRE/VISITES/GENS D'AFFAIRS (PRIVATE SECTOR)	DU CANADA :	24
	DE TERRIT :	71
NOMBRE/DEMANDES/PDME/OBSERVATIONS	:	0
NOMBRE/POSTES REMPLIS PAR LES AGENTS	-CANADIENS :	1
	-ENGAGES SUR PLACE:	2

TSRPT02F

SUIVI COMMERCIAL

RAPPORT/CHARGE DE TRAVAIL DES AGENTS
TRIMESTRE 4 DE L'EXERCISE 1993

MISSION : BARCELONE

	NOMBRE	%TEMPS-OFFIC.		TEMPS-TOTAL PERS-TRIM
		CDIENS	ENG/SP	
A. DEMANDES/SERV/EXPORT/COMM				
DU CANADA :	103	15.00	35.00	0.50
DES TERRITOIRES :	149	5.00	20.00	0.25
B. VISITES A DES CLIENTS DS TERRITOIRE	45	25.00	17.00	0.42
C. POLITIQUE COMMERCIALE/EXPORTATIONS				
FOIRES :	0	0.00	0.00	0.00
PROJETS ET ACTIVITES				
MISSIONS :	1	0.00	15.00	0.15
CONF SEMINAIRES :	2	10.00	0.00	0.10
AUTRES :	2	3.00	0.00	0.03
D. RAPPORTS SUR LE COMMERCIAUX/				
L'ECON/LES FINANANCES				
DEM PAR L'AC :	0	0.00	0.00	0.00
INIT DE LA MISS :	1	3.00	0.00	0.03
E. ACTIVITES EN MATIERE DE COMMUNICATIONS	1	5.00	0.00	0.05
F. INVESTISSEMENT				
DU CANADA :	12	0.00	3.00	0.03
DEMANDES DE RENSEIGNEMENTS				
DES TERRITOIRE :	2	2.00	0.00	0.02
G. PROG. D'APPORT TECHNOLOGIQUES				
CANADA :	0	0.00	0.00	0.00
DEMANDES SERVICE				
CONTACTS ETABLIS :	0	0.00	0.00	0.00
H. PARTIC. A DES ACTIV. A L'EXTER. DE LA MISS		2.00	0.00	0.02
I. DEMANDES DE SERVICES PROVENANT				
D'AUTRES SOURCES				
ONG :	0	0.00	0.00	0.00
GOUV'T HOTE :	10	5.00	0.00	0.05
AUTRES MIN. :	0	0.00	0.00	0.00
PROV./MUN. :	11	5.00	0.00	0.05
J. ADMINISTRATION: GESTION DU PROGR. & ADMIN.		15.00	0.00	0.15
CONGES, DEVELOPPEMENT PROF		0.00	10.00	0.10
K. SERVICES A D'AUTRE PROGRAMMES DE LA MISSION		5.00	0.00	0.05
L. TOURISM PROGRAM ACTIVITIES		0.00	0.00	0.00
***** TOTAUX *****		100.00	100.00	2.00

NOMBRE/VISITES/GENS D'AFFAIRES (PUBLIC SECTOR)	DU CANADA :	3
	DE TERRIT :	10
NOMBRE/VISITES/GENS D'AFFAIRES (PRIVATE SECTOR)	DU CANADA :	7
	DE TERRIT :	24
NOMBRE/DEMANDES/PDME/OBSERVATIONS		2

NOMBRE/POSTES REMPLIS PAR LES AGENTS	-CANADIENS :	1
	-ENGAGES SUR PLACE:	1

TSRPT02F

SUIVI COMMERCIAL

RAPPORT/CHARGE DE TRAVAIL DES AGENTS
TRIMESTRE 4 DE L'EXERCISE 1993

MISSION : BERLIN

	NOMBRE	%TEMPS-OFFIC.		TEMPS-TOTAL PERS-TRIM
		CDIENS	ENG/SP	
A. DEMANDES/SERV/EXPORT/COMM				
DU CANADA :	52	37.00	30.00	0.67
DES TERRITOIRES :	20	9.00	20.00	0.29
B. VISITES A DES CLIENTS DS TERRITOIRE :	17	2.00	12.00	0.14
C. POLITIQUE COMMERCIALE/EXPORTATIONS				
FOIRES :	5	3.00	8.00	0.11
PROJETS ET ACTIVITES				
MISSIONS :	1	2.00	0.00	0.02
CONF SEMINAIRES :	1	0.00	1.00	0.01
AUTRES :	1	0.00	8.00	0.08
D. RAPPORTS SUR LE COMMERCIAUX/				
L'ECON/LES FINANANCES				
DEM PAR L'AC :	1	1.00	0.00	0.01
INIT DE LA MISS :	1	1.00	1.00	0.02
E. ACTIVITES EN MATIERE DE COMMUNICATIONS :	2	4.00	0.00	0.04
F. INVESTISSEMENT				
DU CANADA :	8	0.00	0.00	0.00
DEMANDES DE RENSEIGNEMENTS				
DES TERRITOIRE :	1	0.00	0.00	0.00
G. PROG. D'APPORT TECHNOLOGIQUES				
DEMANDES SERVICE				
CANADA :	0	0.00	0.00	0.00
CONTACTS ETABLIS :	0	0.00	0.00	0.00
H. PARTIC. A DES ACTIV. A L'EXTER. DE LA MISS :		3.00	0.00	0.03
I. DEMANDES DE SERVICES PROVENANT				
D'AUTRES SOURCES				
ONG :	0	0.00	0.00	0.00
GOUV'T HOTE :	1	0.00	0.00	0.00
AUTRES MIN. :	0	0.00	0.00	0.00
PROV./MUN. :	3	0.00	5.00	0.05
J. ADMINISTRATION: GESTION DU PROGR. & ADMIN. :		10.00	0.00	0.10
CONGES, DEVELOPPEMENT PROF :		8.00	15.00	0.23
K. SERVICES A D'AUTRE PROGRAMMES DE LA MISSION :		20.00	0.00	0.20
L. TOURISM PROGRAM ACTIVITIES :		0.00	0.00	0.00
***** TOTAUX *****		100.00	100.00	2.00

NOMBRE/VISITES/GENS D'AFFAIRES (PUBLIC SECTOR)	DU CANADA :	7
	DE TERRIT :	2
NOMBRE/VISITES/GENS D'AFFAIRES (PRIVATE SECTOR)	DU CANADA :	14
	DE TERRIT :	7
NOMBRE/DEMANDES/PDME/OBSERVATIONS	:	1
NOMBRE/POSTES REMPLIS PAR LES AGENTS	-CANADIENS :	1
	-ENGAGES SUR PLACE:	1

22/08/94

Affaires Étrangères et du Commerce International

TSRPT02F

SUIVI COMMERCIAL

RAPPORT/CHARGE DE TRAVAIL DES AGENTS
TRIMESTRE 4 DE L'EXERCISE 1993

MISSION : BERNE

	NOMBRE	%TEMPS-OFFIC. CDIENS	ENG/SP	TEMPS-TOTAL PERS-TRIM
A. DEMANDES/SERV/EXPORT/COMM				
DU CANADA :	210	9.00	23.00	0.55
DES TERRITOIRES :	482	10.00	34.50	0.79
B. VISITES A DES CLIENTS DS TERRITOIRE	32	10.00	9.00	0.28
C. POLITIQUE COMMERCIALE/EXPORTATIONS				
FOIRES :	1	2.00	0.50	0.03
PROJETS ET ACTIVITES				
MISSIONS :	1	2.00	1.00	0.04
CONF SEMINAIRES :	3	10.00	5.00	0.20
AUTRES :	14	5.00	4.50	0.14
D. RAPPORTS SUR LE COMMERCIAUX/ L'ECON/LES FINANANCES				
DEM PAR L'AC :	2	0.00	0.50	0.01
INIT DE LA MISS :	6	5.00	0.50	0.06
E. ACTIVITES EN MATIERE DE COMMUNICATIONS	20	1.00	1.50	0.04
F. INVESTISSEMENT				
DU CANADA :	3	3.00	0.00	0.03
DEMANDES DE RENSEIGNEMENTS DES TERRITOIRE :	27	0.00	1.50	0.03
G. PROG. D'APPORT TECHNOLOGIQUES				
CANADA :	3	1.00	1.00	0.03
DEMANDES SERVICE CONTACTS ETABLIS :	1	1.00	0.00	0.01
H. PARTIC. A DES ACTIV. A L'EXTER. DE LA MISS		10.00	0.00	0.10
I. DEMANDES DE SERVICES PROVENANT D'AUTRES SOURCES				
ONG :	1	0.00	1.00	0.02
GOUV'T HOTE :	0	0.00	0.00	0.00
AUTRES MIN. :	9	2.00	2.00	0.06
PROV./MUN. :	51	1.00	4.00	0.09
J. ADMINISTRATION: GESTION DU PROGR. & ADMIN.		20.00	3.50	0.27
CONGES, DEVELOPPEMENT PROF :		0.00	4.50	0.09
K. SERVICES A D'AUTRE PROGRAMMES DE LA MISSION		3.00	0.00	0.03
L. TOURISM PROGRAM ACTIVITIES		5.00	2.50	0.10
***** TOTAUX *****		100.00	100.00	3.00

NOMBRE/VISITES/GENS D'AFFAIRES (PUBLIC SECTOR)	DU CANADA :	40
	DE TERRIT :	20
NOMBRE/VISITES/GENS D'AFFAIRES (PRIVATE SECTOR)	DU CANADA :	132
	DE TERRIT :	98
NOMBRE/DEMANDES/PDME/OBSERVATIONS		1

NOMBRE/POSTES REMPLIS PAR LES AGENTS	-CANADIENS :	1
	-ENGAGES SUR PLACE:	2

22/08/94

Affaires Étrangères et du Commerce International

TSRPT02F

SUIVI COMMERCIAL

RAPPORT/CHARGE DE TRAVAIL DES AGENTS
TRIMESTRE 4 DE L'EXERCISE 1993

MISSION : BONN

	NOMBRE	%TEMPS- CDIENS	OFFIC. ENG/SP	TEMPS-TOTAL PERS-TRIM
A. DEMANDES/SERV/EXPORT/COMM				
DU CANADA :	259	13.75	11.75	1.02
DES TERRITOIRES :	238	10.75	8.25	0.76
B. VISITES A DES CLIENTS DS TERRITOIRE :	82	12.75	8.25	0.84
C. POLITIQUE COMMERCIALE/EXPORTATIONS				
FOIRES :	7	15.75	3.50	0.77
PROJETS ET ACTIVITES				
MISSIONS :	9	2.00	2.50	0.18
CONF SEMINAIRES :	7	3.00	8.75	0.47
AUTRES :	6	1.00	5.00	0.24
D. RAPPORTS SUR LE COMMERCIAUX/				
L'ECON/LES FINANANCES				
DEM PAR L'AC :	3	0.75	0.50	0.05
INIT DE LA MISS :	28	6.00	1.50	0.30
E. ACTIVITES EN MATIERE DE COMMUNICATIONS :	9	1.25	3.50	0.19
F. INVESTISSEMENT				
DU CANADA :	23	1.25	0.75	0.08
DEMANDES DE RENSEIGNEMENTS				
DES TERRITOIRE :	150	3.75	10.00	0.55
G. PROG. D'APPORT TECHNOLOGIQUES				
DEMANDES SERVICE				
CANADA :	52	0.00	3.75	0.15
CONTACTS ETABLIS :	45	0.00	8.75	0.35
H. PARTIC. A DES ACTIV. A L'EXTER. DE LA MISS :		3.50	5.25	0.35
I. DEMANDES DE SERVICES PROVENANT				
D'AUTRES SOURCES				
ONG :	7	0.00	0.75	0.03
GOUV'T HOTE :	9	1.00	0.75	0.07
AUTRES MIN. :	10	0.75	5.50	0.25
PROV./MUN. :	18	1.75	1.75	0.14
J. ADMINISTRATION: GESTION DU PROGR. & ADMIN. :		10.00	5.75	0.63
CONGES, DEVELOPPEMENT PROF :		9.75	3.50	0.53
K. SERVICES A D'AUTRE PROGRAMMES DE LA MISSION :		1.00	0.00	0.04
L. TOURISM PROGRAM ACTIVITIES :		0.25	0.00	0.01
***** TOTAUX *****		100.00	100.00	8.00

NOMBRE/VISITES/GENS D'AFFAIRS (PUBLIC SECTOR) DU CANADA : 25
DE TERRIT : 20
NOMBRE/VISITES/GENS D'AFFAIRS (PRIVATE SECTOR) DU CANADA : 18
DE TERRIT : 89
NOMBRE/DEMANDES/PDME/OBSERVATIONS : 5

NOMBRE/POSTES REMPLIS PAR LES AGENTS -CANADIENS : 4
-ENGAGES SUR PLACE: 4

22/08/94

Affaires Étrangères et du Commerce International

TSRPT02F

SUIVI COMMERCIAL

RAPPORT/CHARGE DE TRAVAIL DES AGENTS
TRIMESTRE 4 DE L'EXERCISE 1993

MISSION : BRUXELLES

	NOMBRE	%TEMPS-OFFIC.		TEMPS-TOTAL
		CDIENS	ENG/SP	PERS-TRIM
A. DEMANDES/SERV/EXPORT/COMM				
DU CANADA :	402	15.00	28.33	1.30
DES TERRITOIRES :	425	11.66	23.33	1.05
B. VISITES A DES CLIENTS DS TERRITOIRE	102	13.33	11.66	0.75
C. POLITIQUE COMMERCIALE/EXPORTATIONS				
FOIRES :	6	5.00	8.33	0.40
PROJETS ET ACTIVITES				
MISSIONS :	16	6.66	8.33	0.45
CONF SEMINAIRES :	11	3.33	3.33	0.20
AUTRES :	3	1.00	1.66	0.08
D. RAPPORTS SUR LE COMMERCIAUX/ L'ECON/LES FINANANCES				
DEM PAR L'AC :	6	6.66	1.66	0.25
INIT DE LA MISS :	10	5.00	0.00	0.15
E. ACTIVITES EN MATIERE DE COMMUNICATIONS	22	2.33	3.33	0.17
F. INVESTISSEMENT				
DU CANADA :	7	1.33	0.66	0.06
DEMANDES DE RENSEIGNEMENTS				
DES TERRITOIRE :	16	3.66	3.33	0.21
G. PROG. D'APPORT TECHNOLOGIQUES				
CANADA :	8	3.33	2.66	0.18
DEMANDES SERVICE				
CONTACTS ETABLIS :	6	1.66	0.00	0.05
H. PARTIC. A DES ACTIV. A L'EXTER. DE LA MISS		1.66	0.00	0.05
I. DEMANDES DE SERVICES PROVENANT D'AUTRES SOURCES				
ONG :	14	3.33	0.00	0.10
GOUV'T HOTE :	5	1.66	0.00	0.05
AUTRES MIN. :	1	0.00	0.00	0.00
PROV./MUN. :	2	1.66	0.00	0.05
J. ADMINISTRATION: GESTION DU PROGR. & ADMIN.		10.00	1.66	0.35
CONGES, DEVELOPPEMENT PROF :		0.00	0.00	0.00
K. SERVICES A D'AUTRE PROGRAMMES DE LA MISSION		1.66	1.66	0.10
L. TOURISM PROGRAM ACTIVITIES		0.00	0.00	0.00
***** TOTAUX *****		99.92	99.93	6.00

NOMBRE/VISITES/GENS D'AFFAIRS (PUBLIC SECTOR) DU CANADA : 35
DE TERRIT : 8

NOMBRE/VISITES/GENS D'AFFAIRS (PRIVATE SECTOR) DU CANADA : 63
DE TERRIT : 118

NOMBRE/DEMANDES/PDME/OBSERVATIONS : 4

NOMBRE/POSTES REMPLIS PAR LES AGENTS -CANADIENS : 3
-ENGAGES SUR PLACE: 3

TSRPT02F

SUIVI COMMERCIAL

RAPPORT/CHARGE DE TRAVAIL DES AGENTS
TRIMESTRE 4 DE L'EXERCISE 1993

MISSION : BRUXELLES, CAN

	NOMBRE	%TEMPS-OFFIC.		TEMPS-TOTAL PERS-TRIM
		CDIENS	ENG/SP	
A.DEMANDES/SERV/EXPORT/COMM				
DU CANADA :	20	10.00	0.00	0.10
DES TERRITOIRES :	5	5.00	0.00	0.05
B.VISITES A DES CLIENTS DS TERRITOIRE	2	1.00	0.00	0.01
C.POLITIQUE COMMERCIALE/EXPORTATIONS				
FOIRES :	0	0.00	0.00	0.00
PROJETS ET ACTIVITES				
MISSIONS :	0	0.00	0.00	0.00
CONF SEMINAIRES :	0	0.00	0.00	0.00
AUTRES :	0	0.00	0.00	0.00
D.RAPPORTS SUR LE COMMERCIAUX/				
L'ECON/LES FINANANCES				
DEM PAR L'AC :	0	0.00	0.00	0.00
INIT DE LA MISS :	2	0.00	0.00	0.00
E.ACTIVITES EN MATIERE DE COMMUNICATIONS	0	0.00	0.00	0.00
F.INVESTISSEMENT				
DEMANDES DE RENSEIGNEMENTS				
DU CANADA :	0	0.00	0.00	0.00
DES TERRITOIRE :	0	0.00	0.00	0.00
G.PROG. D'APPORT TECHNOLOGIQUES				
DEMANDES SERVICE				
CANADA :	0	0.00	0.00	0.00
CONTACTS ETABLIS :	0	0.00	0.00	0.00
H.PARTIC. A DES ACTIV. A L'EXTER. DE LA MISS		0.00	0.00	0.00
I.DEMANDES DE SERVICES PROVENANT				
D'AUTRES SOURCES				
ONG :	0	0.00	0.00	0.00
GOUV'T HOTE :	10	4.00	0.00	0.04
AUTRES MIN. :	50	20.00	0.00	0.20
PROV./MUN. :	0	0.00	0.00	0.00
J.ADMINISTRATION: GESTION DU PROGR. & ADMIN.		5.00	0.00	0.05
CONGES, DEVELOPPEMENT PROF		50.00	0.00	0.50
K.SERVICES A D'AUTRE PROGRAMMES DE LA MISSION		5.00	0.00	0.05
L.TOURISM PROGRAM ACTIVITIES		0.00	0.00	0.00
***** TOTAUX *****		100.00	0.00	1.00

NOMBRE/VISITES/GENS D'AFFAIRES (PUBLIC SECTOR)	DU CANADA :	74
	DE TERRIT :	0
NOMBRE/VISITES/GENS D'AFFAIRES (PRIVATE SECTOR)	DU CANADA :	8
	DE TERRIT :	0
NOMBRE/DEMANDES/PDME/OBSERVATIONS	:	0
NOMBRE/POSTES REMPLIS PAR LES AGENTS	-CANADIENS :	1
	-ENGAGES SUR PLACE:	0

22/08/94

Affaires Étrangères et du Commerce International

TSRPT02F

SUIVI COMMERCIAL

RAPPORT/CHARGE DE TRAVAIL DES AGENTS
TRIMESTRE 4 DE L'EXERCISE 1993

MISSION : COPENHAGUE

	NOMBRE	%TEMPS-OFFIC.		TEMPS-TOTAL PERS-TRIM
		CDIENS	ENG/SP	
A. DEMANDES/SERV/EXPORT/COMM				
DU CANADA :	306	15.00	25.50	0.66
DES TERRITOIRES :	154	0.00	12.00	0.24
B. VISITES A DES CLIENTS DS TERRITOIRE	40	35.00	5.50	0.46
C. POLITIQUE COMMERCIALE/EXPORTATIONS				
FOIRES :	0	0.00	0.00	0.00
PROJETS ET ACTIVITES				
MISSIONS :	1	5.00	15.00	0.35
CONF SEMINAIRES :	0	5.00	0.00	0.05
AUTRES :	3	0.00	4.00	0.08
D. RAPPORTS SUR LE COMMERCIAUX/ L'ECON/LES FINANANCES				
DEM PAR L'AC :	5	0.00	1.50	0.03
INIT DE LA MISS :	6	10.00	12.00	0.34
E. ACTIVITES EN MATIERE DE COMMUNICATIONS	0	0.00	0.00	0.00
F. INVESTISSEMENT				
DU CANADA :	3	5.00	0.00	0.05
DEMANDES DE RENSEIGNEMENTS				
DES TERRITOIRE :	5	0.00	2.00	0.04
G. PROG. D'APPORT TECHNOLOGIQUES				
CANADA :	2	0.00	0.50	0.01
DEMANDES SERVICE				
CONTACTS ETABLIS :	0	0.00	0.00	0.00
H. PARTIC. A DES ACTIV. A L'EXTER. DE LA MISS		0.00	4.00	0.08
I. DEMANDES DE SERVICES PROVENANT D'AUTRES SOURCES				
ONG :	0	0.00	0.00	0.00
GOUV'T HOTE :	0	0.00	0.00	0.00
AUTRES MIN. :	6	0.00	2.00	0.04
PROV./MUN. :	2	0.00	1.50	0.03
J. ADMINISTRATION: GESTION DU PROGR. & ADMIN.		20.00	0.00	0.20
CONGES, DEVELOPPEMENT PROF :		0.00	14.50	0.29
K. SERVICES A D'AUTRE PROGRAMMES DE LA MISSION		0.00	0.00	0.00
L. TOURISM PROGRAM ACTIVITIES		5.00	0.00	0.05
***** TOTAUX *****		100.00	100.00	3.00

NOMBRE/VISITES/GENS D'AFFAIRS (PUBLIC SECTOR)	DU CANADA :	9
	DE TERRIT :	0
NOMBRE/VISITES/GENS D'AFFAIRS (PRIVATE SECTOR)	DU CANADA :	48
	DE TERRIT :	0
NOMBRE/DEMANDES/PDME/OBSERVATIONS	:	0
NOMBRE/POSTES REMPLIS PAR LES AGENTS	-CANADIENS :	1
	-ENGAGES SUR PLACE:	2

TSRPT02F

SUIVI COMMERCIAL

RAPPORT/CHARGE DE TRAVAIL DES AGENTS
TRIMESTRE 4 DE L'EXERCISE 1993

MISSION : DUBLIN

	NOMBRE	%TEMPS-OFFIC.		TEMPS-TOTAL PERS-TRIM
		CDIENS	ENG/SP	
A. DEMANDES/SERV/EXPORT/COMM				
DU CANADA :	172	3.00	16.00	0.19
DES TERRITOIRES :	185	2.00	14.00	0.16
B. VISITES A DES CLIENTS DS TERRITOIRE	21	4.00	3.00	0.07
C. POLITIQUE COMMERCIALE/EXPORTATIONS				
FOIRES :	4	2.00	5.00	0.07
PROJETS ET ACTIVITES				
MISSIONS :	2	4.00	1.00	0.05
CONF SEMINAIRES :	3	6.00	3.00	0.09
AUTRES :	8	5.00	5.00	0.10
D. RAPPORTS SUR LE COMMERCIAUX/ L'ECON/LES FINANANCES				
DEM PAR L'AC :	9	6.00	4.00	0.10
INIT DE LA MISS :	7	4.00	2.00	0.06
E. ACTIVITES EN MATIERE DE COMMUNICATIONS	93	4.00	9.00	0.13
F. INVESTISSEMENT				
DU CANADA :	4	3.00	2.00	0.05
DEMANDES DE RENSEIGNEMENTS				
DES TERRITOIRE :	3	2.00	2.00	0.04
G. PROG. D'APPORT TECHNOLOGIQUES				
CANADA :	6	2.00	5.00	0.07
DEMANDES SERVICE				
CONTACTS ETABLIS :	4	2.00	3.00	0.05
H. PARTIC. A DES ACTIV. A L'EXTER. DE LA MISS		4.00	9.00	0.13
I. DEMANDES DE SERVICES PROVENANT D'AUTRES SOURCES				
ONG :	6	2.00	4.00	0.06
GOUV'T HOTE :	8	3.00	3.00	0.06
AUTRES MIN. :	6	2.00	2.00	0.04
PROV./MUN. :	11	5.00	4.00	0.09
J. ADMINISTRATION: GESTION DU PROGR. & ADMIN.		12.00	1.00	0.13
CONGES, DEVELOPPEMENT PROF :		4.00	2.00	0.06
K. SERVICES A D'AUTRE PROGRAMMES DE LA MISSION		17.00	1.00	0.18
L. TOURISM PROGRAM ACTIVITIES		2.00	0.00	0.02
***** TOTAUX *****		100.00	100.00	2.00

NOMBRE/VISITES/GENS D'AFFAIRS (PUBLIC SECTOR)	DU CANADA :	6
	DE TERRIT :	7
NOMBRE/VISITES/GENS D'AFFAIRS (PRIVATE SECTOR)	DU CANADA :	13
	DE TERRIT :	48
NOMBRE/DEMANDES/PDME/OBSERVATIONS		2
NOMBRE/POSTES REMPLIS PAR LES AGENTS	-CANADIENS :	1
	-ENGAGES SUR PLACE:	1

22/08/94

Affaires Étrangères et du Commerce International

TSRPT02F

SUIVI COMMERCIAL

RAPPORT/CHARGE DE TRAVAIL DES AGENTS
TRIMESTRE 4 DE L'EXERCISE 1993

MISSION : HELSINKI

	NOMBRE	%TEMPS-OFFIC.		TEMPS-TOTAL PERS-TRIM
		CDIENS	ENG/SP	
A. DEMANDES/SERV/EXPORT/COMM				
DU CANADA :	218	10.00	27.50	0.65
DES TERRITOIRES :	156	7.00	17.50	0.42
B. VISITES A DES CLIENTS DS TERRITOIRE	59	25.00	7.50	0.40
C. POLITIQUE COMMERCIALE/EXPORTATIONS				
FOIRES :	5	2.00	3.50	0.09
PROJETS ET ACTIVITES				
MISSIONS :	3	0.00	12.00	0.24
CONF SEMINAIRES :	0	0.00	0.00	0.00
AUTRES :	0	0.00	0.00	0.00
D. RAPPORTS SUR LE COMMERCIAUX/ L'ECON/LES FINANANCES				
DEM PAR L'AC :	3	5.00	3.50	0.12
INIT DE LA MISS :	24	11.00	11.00	0.33
E. ACTIVITES EN MATIERE DE COMMUNICATIONS	12	5.00	5.50	0.16
F. INVESTISSEMENT				
DU CANADA :	7	3.00	0.00	0.03
DEMANDES DE RENSEIGNEMENTS DES TERRITOIRE :	5	2.00	0.00	0.02
G. PROG. D'APPORT TECHNOLOGIQUES				
CANADA :	0	0.00	0.00	0.00
DEMANDES SERVICE CONTACTS ETABLIS :	0	0.00	0.00	0.00
H. PARTIC. A DES ACTIV. A L'EXTER. DE LA MISS		5.00	0.50	0.06
I. DEMANDES DE SERVICES PROVENANT D'AUTRES SOURCES				
ONG :	0	0.00	0.00	0.00
GOUV'T HOTE :	6	5.00	0.00	0.05
AUTRES MIN. :	16	3.00	3.50	0.10
PROV./MUN. :	12	2.00	3.00	0.08
J. ADMINISTRATION: GESTION DU PROGR. & ADMIN.		2.00	5.00	0.12
CONGES, DEVELOPPEMENT PROF :		0.00	0.00	0.00
K. SERVICES A D'AUTRE PROGRAMMES DE LA MISSION		13.00	0.00	0.13
L. TOURISM PROGRAM ACTIVITIES		0.00	0.00	0.00
***** TOTAUX *****		100.00	100.00	3.00

NOMBRE/VISITES/GENS D'AFFAIRS (PUBLIC SECTOR)	DU CANADA :	5
	DE TERRIT :	3
NOMBRE/VISITES/GENS D'AFFAIRS (PRIVATE SECTOR)	DU CANADA :	25
	DE TERRIT :	7
NOMBRE/DEMANDES/PDME/OBSERVATIONS	:	1
NOMBRE/POSTES REMPLIS PAR LES AGENTS	-CANADIENS :	1
	-ENGAGES SUR PLACE :	2

TSRPT02F

SUIVI COMMERCIAL

RAPPORT/CHARGE DE TRAVAIL DES AGENTS
TRIMESTRE 4 DE L'EXERCISE 1993

MISSION : LA HAYE

	NOMBRE	%TEMPS-OFFIC. CDIENS	ENG/SP	TEMPS-TOTAL PERS-TRIM
A.DEMANDES/SERV/EXPORT/COMM				
DU CANADA :	215	8.00	26.50	1.30
DES TERRITOIRES :	162	4.00	13.50	0.66
B.VISITES A DES CLIENTS DS TERRITOIRE	37	4.33	7.25	0.42
C.POLITIQUE COMMERCIALE/EXPORTATIONS				
FOIRES :	2	6.66	0.00	0.20
PROJETS ET ACTIVITES				
MISSIONS :	7	8.33	6.75	0.52
CONF SEMINAIRES :	1	0.00	2.50	0.10
AUTRES :	3	0.00	1.50	0.06
D.RAPPORTS SUR LE COMMERCIAUX/				
L'ECON/LES FINANANCES				
DEM PAR L'AC :	1	0.00	0.25	0.01
INIT DE LA MISS :	4	1.66	0.00	0.05
E.ACTIVITES EN MATIERE DE COMMUNICATIONS	9	8.33	0.00	0.25
F.INVESTISSEMENT				
DU CANADA :	3	0.00	2.00	0.08
DEMANDES DE RENSEIGNEMENTS				
DES TERRITOIRE :	27	0.00	10.00	0.40
G.PROG. D'APPORT TECHNOLOGIQUES				
DEMANDES SERVICE				
CANADA :	5	0.00	3.75	0.15
CONTACTS ETABLIS :	4	0.00	2.50	0.10
H.PARTIC. A DES ACTIV. A L'EXTER. DE LA MISS		4.33	2.75	0.24
I.DEMANDES DE SERVICES PROVENANT				
D'AUTRES SOURCES				
ONG :	7	0.33	2.75	0.12
GOUV'T HOTE :	6	0.33	0.00	0.01
AUTRES MIN. :	17	10.33	0.50	0.33
PROV./MUN. :	8	6.66	0.50	0.22
J.ADMINISTRATION: GESTION DU PROGR. & ADMIN.		16.66	10.00	0.90
CONGES, DEVELOPPEMENT PROF		3.33	7.00	0.38
K.SERVICES A D'AUTRE PROGRAMMES DE LA MISSION		5.00	0.00	0.15
L.TOURISM PROGRAM ACTIVITIES		11.66	0.00	0.35
***** TOTAUX *****		99.94	100.00	7.00

NOMBRE/VISITES/GENS D'AFFAIRES (PUBLIC SECTOR)	DU CANADA :	23
	DE TERRIT :	5
NOMBRE/VISITES/GENS D'AFFAIRES (PRIVATE SECTOR)	DU CANADA :	67
	DE TERRIT :	43
NOMBRE/DEMANDES/PDME/OBSERVATIONS	:	4
NOMBRE/POSTES REMPLIS PAR LES AGENTS	-CANADIENS :	3
	-ENGAGES SUR PLACE:	4

22/08/94

Affaires Étrangères et du Commerce International

TSRPT02F

SUIVI COMMERCIAL

RAPPORT/CHARGE DE TRAVAIL DES AGENTS
TRIMESTRE 4 DE L'EXERCISE 1993

MISSION : LONDRES

	NOMBRE	%TEMPS-OFFIC.		TEMPS-TOTAL PERS-TRIM
		CDIENS	ENG/SP	
A. DEMANDES/SERV/EXPORT/COMM				
DU CANADA :	648	11.57	26.83	2.42
DES TERRITOIRES :	1311	10.14	23.83	2.14
B. VISITES A DES CLIENTS DS TERRITOIRE	216	10.28	8.00	1.20
C. POLITIQUE COMMERCIALE/EXPORTATIONS				
FOIRES :	10	0.85	6.00	0.42
PROJETS ET ACTIVITES				
MISSIONS :	9	3.42	4.16	0.49
CONF SEMINAIRES :	21	3.57	1.16	0.32
AUTRES :	10	1.00	0.50	0.10
D. RAPPORTS SUR LE COMMERCIAUX/				
L'ECON/LES FINANANCES				
DEM PAR L'AC :	57	8.71	2.33	0.75
INIT DE LA MISS :	91	12.71	2.66	1.05
E. ACTIVITES EN MATIERE DE COMMUNICATIONS	21	2.85	2.16	0.33
F. INVESTISSEMENT				
DU CANADA :	30	1.57	0.66	0.15
DEMANDES DE RENSEIGNEMENTS				
DES TERRITOIRE :	111	6.00	0.66	0.46
G. PROG. D'APPORT TECHNOLOGIQUES				
DEMANDES SERVICE				
CANADA :	13	0.71	1.00	0.11
CONTACTS ETABLIS :	3	0.00	0.33	0.02
H. PARTIC. A DES ACTIV. A L'EXTER. DE LA MISS		0.85	0.83	0.11
I. DEMANDES DE SERVICES PROVENANT				
D'AUTRES SOURCES				
ONG :	37	2.85	1.83	0.31
GOUV'T HOTE :	30	1.14	1.00	0.14
AUTRES MIN. :	119	4.57	3.00	0.50
PROV./MUN. :	83	2.42	3.16	0.36
J. ADMINISTRATION: GESTION DU PROGR. & ADMIN.		3.42	2.50	0.39
CONGES, DEVELOPPEMENT PROF		11.28	6.50	1.18
K. SERVICES A D'AUTRE PROGRAMMES DE LA MISSION		0.00	0.83	0.05
L. TOURISM PROGRAM ACTIVITIES		0.00	0.00	0.00
***** TOTAUX *****		99.91	99.93	13.00

NOMBRE/VISITES/GENS D'AFFAIRS (PUBLIC SECTOR)	DU CANADA :	25
	DE TERRIT :	65
NOMBRE/VISITES/GENS D'AFFAIRS (PRIVATE SECTOR)	DU CANADA :	99
	DE TERRIT :	97
NOMBRE/DEMANDES/PDME/OBSERVATIONS		33

NOMBRE/POSTES REMPLIS PAR LES AGENTS	-CANADIENS :	7
	-ENGAGES SUR PLACE:	6

TSRPT02F

SUIVI COMMERCIAL

RAPPORT/CHARGE DE TRAVAIL DES AGENTS
TRIMESTRE 4 DE L'EXERCISE 1993

MISSION : MADRID

	NOMBRE	%TEMPS-OFFIC. CDIENS	ENG/SP	TEMPS-TOTAL PERS-TRIM
A. DEMANDES/SERV/EXPORT/COMM				
DU CANADA :	203	0.00	26.66	0.80
DES TERRITOIRES :	817	0.00	36.66	1.10
B. VISITES A DES CLIENTS DS TERRITOIRE	57	0.00	3.66	0.11
C. POLITIQUE COMMERCIALE/EXPORTATIONS				
FOIRES :	4	0.00	6.66	0.20
PROJETS ET ACTIVITES				
MISSIONS :	6	0.00	3.66	0.11
CONF SEMINAIRES :	2	0.00	3.00	0.09
AUTRES :	0	0.00	0.00	0.00
D. RAPPORTS SUR LE COMMERCIAUX/ L'ECON/LES FINANANCES				
DEM PAR L'AC :	2	0.00	0.66	0.02
INIT DE LA MISS :	0	0.00	0.00	0.00
E. ACTIVITES EN MATIERE DE COMMUNICATIONS	0	0.00	0.00	0.00
F. INVESTISSEMENT				
DU CANADA :	4	0.00	1.00	0.03
DEMANDES DE RENSEIGNEMENTS				
DES TERRITOIRE :	10	0.00	0.66	0.02
G. PROG. D'APPORT TECHNOLOGIQUES				
CANADA :	7	0.00	0.66	0.02
DEMANDES SERVICE				
CONTACTS ETABLIS :	4	0.00	0.66	0.02
H. PARTIC. A DES ACTIV. A L'EXTER. DE LA MISS		0.00	0.00	0.00
I. DEMANDES DE SERVICES PROVENANT D'AUTRES SOURCES				
ONG :	3	0.00	0.33	0.01
GOUV'T HOTE :	10	0.00	1.00	0.03
AUTRES MIN. :	13	0.00	2.33	0.07
PROV./MUN. :	3	0.00	2.66	0.08
J. ADMINISTRATION: GESTION DU PROGR. & ADMIN.		0.00	0.00	0.00
CONGES, DEVELOPPEMENT PROF :		0.00	2.33	0.07
K. SERVICES A D'AUTRE PROGRAMMES DE LA MISSION		0.00	0.00	0.00
L. TOURISM PROGRAM ACTIVITIES		0.00	7.33	0.22
***** TOTAUX *****		0.00	99.92	3.00

NOMBRE/VISITES/GENS D'AFFAIRES (PUBLIC SECTOR)	DU CANADA :	7
	DE TERRIT :	17
NOMBRE/VISITES/GENS D'AFFAIRES (PRIVATE SECTOR)	DU CANADA :	20
	DE TERRIT :	63
NOMBRE/DEMANDES/PDME/OBSERVATIONS		3

NOMBRE/POSTES REMPLIS PAR LES AGENTS	-CANADIENS :	0
	-ENGAGES SUR PLACE :	3

22/08/94

Affaires Étrangères et du Commerce International

TSRPT02F

SUIVI COMMERCIAL

RAPPORT/CHARGE DE TRAVAIL DES AGENTS
TRIMESTRE 4 DE L'EXERCISE 1993

MISSION : MILAN

	NOMBRE	%TEMPS-OFFIC.		TEMPS-TOTAL
		CDIENS	ENG/SP	PERS-TRIM
A. DEMANDES/SERV/EXPORT/COMM				
DU CANADA :	519	6.33	22.75	1.10
DES TERRITOIRES :	770	3.00	19.25	0.86
B. VISITES A DES CLIENTS DS TERRITOIRE	109	10.33	10.25	0.72
C. POLITIQUE COMMERCIALE/EXPORTATIONS				
FOIRES :	4	0.00	16.25	0.65
PROJETS ET ACTIVITES				
MISSIONS :	2	0.00	4.50	0.18
CONF SEMINAIRES :	1	1.66	0.00	0.05
AUTRES :	2	0.66	0.50	0.04
D. RAPPORTS SUR LE COMMERCIAUX/				
L'ECON/LES FINANANCES				
DEM PAR L'AC :	4	3.33	1.25	0.15
INIT DE LA MISS :	14	10.33	6.25	0.56
E. ACTIVITES EN MATIERE DE COMMUNICATIONS	23	4.00	2.75	0.23
F. INVESTISSEMENT				
DEMANDES DE RENSEIGNEMENTS				
DU CANADA :	22	2.00	1.75	0.13
DES TERRITOIRE :	40	5.33	2.50	0.26
G. PROG. D'APPORT TECHNOLOGIQUES				
DEMANDES SERVICE				
CANADA :	1	0.00	0.50	0.02
CONTACTS ETABLIS :	6	2.00	0.25	0.07
H. PARTIC. A DES ACTIV. A L'EXTER. DE LA MISS		2.00	2.50	0.16
I. DEMANDES DE SERVICES PROVENANT				
D'AUTRES SOURCES				
ONG :	2	1.66	0.00	0.05
GOUV'T HOTE :	3	0.00	1.00	0.04
AUTRES MIN. :	7	2.00	0.25	0.07
PROV./MUN. :	19	7.00	2.00	0.29
J. ADMINISTRATION: GESTION DU PROGR. & ADMIN.		18.66	0.00	0.56
CONGES, DEVELOPPEMENT PROF		9.00	5.50	0.49
K. SERVICES A D'AUTRE PROGRAMMES DE LA MISSION		9.00	0.00	0.27
L. TOURISM PROGRAM ACTIVITIES		1.66	0.00	0.05
***** TOTAUX *****		99.95	100.00	7.00

NOMBRE/VISITES/GENS D'AFFAIRS (PUBLIC SECTOR)	DU CANADA :	10
	DE TERRIT :	0
NOMBRE/VISITES/GENS D'AFFAIRS (PRIVATE SECTOR)	DU CANADA :	38
	DE TERRIT :	299
NOMBRE/DEMANDES/PDME/OBSERVATIONS	:	4

NOMBRE/POSTES REMPLIS PAR LES AGENTS	-CANADIENS :	3
	-ENGAGES SUR PLACE:	4

22/08/94

Affaires Étrangères et du Commerce International

TSRPT02F

SUIVI COMMERCIAL

RAPPORT/CHARGE DE TRAVAIL DES AGENTS
TRIMESTRE 4 DE L'EXERCISE 1993

MISSION : MUNICH

	NOMBRE	%TEMPS-OFFIC.		TEMPS-TOTAL PERS-TRIM
		CDIENS	ENG/SP	
A.DEMANDES/SERV/EXPORT/COMM				
DU CANADA :	282	9.66	11.66	0.64
DES TERRITOIRES :	555	7.66	19.00	0.80
B.VISITES A DES CLIENTS DS TERRITOIRE :	96	11.00	16.66	0.83
C.POLITIQUE COMMERCIALE/EXPORTATIONS				
FOIRES :	10	15.33	12.66	0.84
PROJETS ET ACTIVITES				
MISSIONS :	4	1.00	0.66	0.05
CONF SEMINAIRES :	9	7.66	1.33	0.27
AUTRES :	5	0.00	1.00	0.03
D.RAPPORTS SUR LE COMMERCIAUX/ L'ECON/LES FINANANCES				
DEM PAR L'AC :	0	0.00	0.00	0.00
INIT DE LA MISS :	33	3.00	16.00	0.57
E.ACTIVITES EN MATIERE DE COMMUNICATIONS :	7	1.33	0.00	0.04
F.INVESTISSEMENT				
DU CANADA :	2	0.66	0.00	0.02
DEMANDES DE RENSEIGNEMENTS				
DES TERRITOIRE :	13	2.33	0.00	0.07
G.PROG. D'APPORT TECHNOLOGIQUES				
CANADA :	0	0.00	0.00	0.00
DEMANDES SERVICE				
CONTACTS ETABLIS :	1	0.00	1.66	0.05
H.PARTIC. A DES ACTIV. A L'EXTER. DE LA MISS :		1.66	0.00	0.05
I.DEMANDES DE SERVICES PROVENANT				
D'AUTRES SOURCES				
ONG :	0	0.00	0.00	0.00
GOUV'T HOTE :	5	1.33	0.00	0.04
AUTRES MIN. :	107	9.66	5.00	0.44
PROV./MUN. :	17	1.33	1.66	0.09
J.ADMINISTRATION: GESTION DU PROGR. & ADMIN. :		13.33	4.00	0.52
CONGES, DEVELOPPEMENT PROF :		8.66	8.66	0.52
K.SERVICES A D'AUTRE PROGRAMMES DE LA MISSION :		4.33	0.00	0.13
L.TOURISM PROGRAM ACTIVITIES :		0.00	0.00	0.00
***** TOTAUX *****		99.93	99.95	6.00

NOMBRE/VISITES/GENS D'AFFAIRS (PUBLIC SECTOR)	DU CANADA :	14
	DE TERRIT :	2
NOMBRE/VISITES/GENS D'AFFAIRS (PRIVATE SECTOR)	DU CANADA :	129
	DE TERRIT :	10
NOMBRE/DEMANDES/PDME/OBSERVATIONS	:	14
NOMBRE/POSTES REMPLIS PAR LES AGENTS	-CANADIENS :	3
	-ENGAGES SUR PLACE:	3

22/08/94

Affaires Étrangères et du Commerce International

TSRPT02F

SUIVI COMMERCIAL

RAPPORT/CHARGE DE TRAVAIL DES AGENTS
TRIMESTRE 4 DE L'EXERCISE 1993

MISSION : OSLO

	NOMBRE	%TEMPS-OFFIC. CDIENS	ENG/SP	TEMPS-TOTAL PERS-TRIM
A. DEMANDES/SERV/EXPORT/COMM				
DU CANADA :	497	10.00	35.00	1.25
DES TERRITOIRES :	189	7.50	13.33	0.55
B. VISITES A DES CLIENTS DS TERRITOIRE	103	5.00	8.33	0.35
C. POLITIQUE COMMERCIALE/EXPORTATIONS				
FOIRES :	4	5.00	3.33	0.20
PROJETS ET ACTIVITES				
MISSIONS :	3	7.50	11.66	0.50
CONF SEMINAIRES :	2	2.50	5.00	0.20
AUTRES :	2	0.00	3.33	0.10
D. RAPPORTS SUR LE COMMERCIAUX/				
L'ECON/LES FINANANCES				
DEM PAR L'AC :	10	5.00	5.00	0.25
INIT DE LA MISS :	19	5.00	3.33	0.20
E. ACTIVITES EN MATIERE DE COMMUNICATIONS	2	1.00	0.00	0.02
F. INVESTISSEMENT				
DEMANDES DE RENSEIGNEMENTS				
DU CANADA :	10	1.00	0.66	0.04
DES TERRITOIRE :	10	1.50	0.33	0.04
G. PROG. D'APPORT TECHNOLOGIQUES				
DEMANDES SERVICE				
CANADA :	2	0.50	0.66	0.03
CONTACTS ETABLIS :	0	0.00	0.00	0.00
H. PARTIC. A DES ACTIV. A L'EXTER. DE LA MISS		1.00	0.00	0.02
I. DEMANDES DE SERVICES PROVENANT				
D'AUTRES SOURCES				
ONG :	13	10.00	1.66	0.25
GOUV'T HOTE :	7	5.00	1.66	0.15
AUTRES MIN. :	14	5.00	1.66	0.15
PROV./MUN. :	17	7.50	1.66	0.20
J. ADMINISTRATION: GESTION DU PROGR. & ADMIN.		7.50	0.00	0.15
CONGES, DEVELOPPEMENT PROF		7.50	1.66	0.20
K. SERVICES A D'AUTRE PROGRAMMES DE LA MISSION		2.50	1.66	0.10
L. TOURISM PROGRAM ACTIVITIES		2.50	0.00	0.05
***** TOTAUX *****		100.00	99.92	5.00

NOMBRE/VISITES/GENS D'AFFAIRS (PUBLIC SECTOR) DU CANADA : 9

DE TERRIT : 7

NOMBRE/VISITES/GENS D'AFFAIRS (PRIVATE SECTOR) DU CANADA : 49

DE TERRIT : 25

NOMBRE/DEMANDES/PDME/OBSERVATIONS : 3

NOMBRE/POSTES REMPLIS PAR LES AGENTS -CANADIENS : 2

-ENGAGES SUR PLACE: 3

TSRPT02F

SUIVI COMMERCIAL

RAPPORT/CHARGE DE TRAVAIL DES AGENTS
TRIMESTRE 4 DE L'EXERCISE 1993

MISSION : PARIS

	NOMBRE	%TEMPS-OFFIC. CDIENS	ENG/SP	TEMPS-TOTAL PERS-TRIM
A.DEMANDES/SERV/EXPORT/COMM				
DU CANADA :	615	9.16	13.46	2.30
DES TERRITOIRES :	846	7.50	11.53	1.95
B.VISITES A DES CLIENTS DS TERRITOIRE	242	6.66	4.61	1.00
C.POLITIQUE COMMERCIALE/EXPORTATIONS				
FOIRES :	23	3.33	1.92	0.45
PROJETS ET ACTIVITES				
MISSIONS :	23	3.33	5.00	0.85
CONF SEMINAIRES :	12	4.16	1.92	0.50
AUTRES :	0	0.00	0.00	0.00
D.RAPPORTS SUR LE COMMERCIAUX/ L'ECON/LES FINANANCES				
DEM PAR L'AC :	22	4.16	1.53	0.45
INIT DE LA MISS :	25	4.16	1.53	0.45
E.ACTIVITES EN MATIERE DE COMMUNICATIONS	20	3.33	1.53	0.40
F.INVESTISSEMENT				
DU CANADA :	17	4.16	5.76	1.00
DEMANDES DE RENSEIGNEMENTS				
DES TERRITOIRE :	14	6.66	6.15	1.20
G.PROG. D'APPORT TECHNOLOGIQUES				
CANADA :	79	0.83	3.84	0.55
DEMANDES SERVICE				
CONTACTS ETABLIS :	61	0.83	1.53	0.25
H.PARTIC. A DES ACTIV. A L'EXTER. DE LA MISS		2.50	1.53	0.35
I.DEMANDES DE SERVICES PROVENANT D'AUTRES SOURCES				
ONG :	19	1.66	1.53	0.30
GOUV'T HOTE :	10	1.66	1.15	0.25
AUTRES MIN. :	50	4.16	1.92	0.50
PROV./MUN. :	2	1.66	0.76	0.20
J.ADMINISTRATION: GESTION DU PROGR. & ADMIN.		11.66	1.92	0.95
CONGES, DEVELOPPEMENT PROF :		16.66	7.69	2.00
K.SERVICES A D'AUTRE PROGRAMMES DE LA MISSION		1.66	0.00	0.10
L.TOURISM PROGRAM ACTIVITIES		0.00	23.07	3.00
***** TOTAUX *****		99.89	99.88	19.00

NOMBRE/VISITES/GENS D'AFFAIRS (PUBLIC SECTOR)	DU CANADA :	108
	DE TERRIT :	64
NOMBRE/VISITES/GENS D'AFFAIRS (PRIVATE SECTOR)	DU CANADA :	402
	DE TERRIT :	430
NOMBRE/DEMANDES/PDME/OBSERVATIONS		19

NOMBRE/POSTES REMPLIS PAR LES AGENTS	-CANADIENS :	6
	-ENGAGES SUR PLACE:	13

22/08/94

Affaires Étrangères et du Commerce International

TSRPT02F

SUIVI COMMERCIAL

RAPPORT/CHARGE DE TRAVAIL DES AGENTS
TRIMESTRE 4 DE L'EXERCISE 1993

MISSION : ROME

	NOMBRE	%TEMPS-OFFIC.		TEMPS-TOTAL PERS-TRIM
		CDIENS	ENG/SP	
A. DEMANDES/SERV/EXPORT/COMM				
DU CANADA :	182	16.50	25.00	1.08
DES TERRITOIRES :	153	10.50	13.33	0.61
B. VISITES A DES CLIENTS DS TERRITOIRE	: 32	5.00	8.33	0.35
C. POLITIQUE COMMERCIALE/EXPORTATIONS				
FOIRES :	1	1.50	0.33	0.04
PROJETS ET ACTIVITES				
MISSIONS :	2	0.00	1.66	0.05
CONF SEMINAIRES :	10	2.50	3.33	0.15
AUTRES :	1	0.00	0.00	0.00
D. RAPPORTS SUR LE COMMERCIAUX/ L'ECON/LES FINANANCES				
DEM PAR L'AC :	8	12.50	4.33	0.38
INIT DE LA MISS :	9	5.00	4.33	0.23
E. ACTIVITES EN MATIERE DE COMMUNICATIONS	: 0	0.00	0.00	0.00
F. INVESTISSEMENT				
DU CANADA :	0	2.50	0.00	0.05
DEMANDES DE RENSEIGNEMENTS DES TERRITOIRE :	17	3.50	2.00	0.13
G. PROG. D'APPORT TECHNOLOGIQUES				
CANADA :	0	0.00	0.00	0.00
DEMANDES SERVICE				
CONTACTS ETABLIS :	0	0.00	0.00	0.00
H. PARTIC. A DES ACTIV. A L'EXTER. DE LA MISS	: 5	5.00	5.00	0.25
I. DEMANDES DE SERVICES PROVENANT D'AUTRES SOURCES				
ONG :	8	0.00	1.00	0.03
GOUV'T HOTE :	7	0.00	4.00	0.12
AUTRES MIN. :	23	10.00	5.66	0.37
PROV./MUN. :	3	1.00	1.33	0.06
J. ADMINISTRATION: GESTION DU PROGR. & ADMIN.	: 13	13.50	7.00	0.48
CONGES, DEVELOPPEMENT PROF :	8	8.50	11.66	0.52
K. SERVICES A D'AUTRE PROGRAMMES DE LA MISSION	: 2	2.50	0.00	0.05
L. TOURISM PROGRAM ACTIVITIES	: 0	0.00	1.66	0.05
***** TOTAUX *****		100.00	99.95	5.00

NOMBRE/VISITES/GENS D'AFFAIRS (PUBLIC SECTOR)	DU CANADA :	12
	DE TERRIT :	6
NOMBRE/VISITES/GENS D'AFFAIRS (PRIVATE SECTOR)	DU CANADA :	12
	DE TERRIT :	42
NOMBRE/DEMANDES/PDME/OBSERVATIONS	:	10

NOMBRE/POSTES REMPLIS PAR LES AGENTS	-CANADIENS :	2
	-ENGAGES SUR PLACE:	3

22/08/94

Affaires Étrangères et du Commerce International

TSRPT02F

SUIVI COMMERCIAL

RAPPORT/CHARGE DE TRAVAIL DES AGENTS
TRIMESTRE 4 DE L'EXERCISE 1993

MISSION : STOCKHOLM

	NOMBRE	%TEMPS-OFFIC. CDIENS	ENG/SP	TEMPS-TOTAL PERS-TRIM
A.DEMANDES/SERV/EXPORT/COMM				
DU CANADA :	402	20.00	20.25	1.01
DES TERRITOIRES :	406	13.00	11.00	0.57
B.VISITES A DES CLIENTS DS TERRITOIRE :	51	10.00	6.50	0.36
C.POLITIQUE COMMERCIALE/EXPORTATIONS				
PROJETS ET ACTIVITES				
FOIRES :	12	0.00	8.75	0.35
MISSIONS :	2	0.00	7.75	0.31
CONF SEMINAIRES :	7	0.00	3.75	0.15
AUTRES :	17	5.00	1.00	0.09
D.RAPPORTS SUR LE COMMERCIAUX/ L'ECON/LES FINANANCES				
DEM PAR L'AC :	7	3.00	2.50	0.13
INIT DE LA MISS :	14	3.00	2.75	0.14
E.ACTIVITES EN MATIERE DE COMMUNICATIONS :	4	0.00	2.75	0.11
F.INVESTISSEMENT				
DEMANDES DE RENSEIGNEMENTS				
DU CANADA :	6	5.00	2.50	0.15
DES TERRITOIRE :	7	5.00	2.75	0.16
G.PROG. D'APPORT TECHNOLOGIQUES				
DEMANDES SERVICE				
CANADA :	20	0.00	6.25	0.25
CONTACTS ETABLIS :	10	0.00	5.00	0.20
H.PARTIC. A DES ACTIV. A L'EXTER. DE LA MISS :		2.00	1.25	0.07
I.DEMANDES DE SERVICES PROVENANT D'AUTRES SOURCES				
ONG :	19	5.00	1.50	0.11
GOUV'T HOTE :	12	3.00	0.50	0.05
AUTRES MIN. :	22	0.00	3.50	0.14
PROV./MUN. :	11	0.00	1.75	0.07
J.ADMINISTRATION: GESTION DU PROGR. & ADMIN. :		23.00	5.00	0.43
CONGES, DEVELOPPEMENT PROF :		0.00	2.50	0.10
K.SERVICES A D'AUTRE PROGRAMMES DE LA MISSION :		0.00	0.50	0.02
L.TOURISM PROGRAM ACTIVITIES :		3.00	0.00	0.03
***** TOTAUX *****		100.00	100.00	5.00

NOMBRE/VISITES/GENS D'AFFAIRS (PUBLIC SECTOR)	DU CANADA :	3
	DE TERRIT :	1
NOMBRE/VISITES/GENS D'AFFAIRS (PRIVATE SECTOR)	DU CANADA :	17
	DE TERRIT :	19
NOMBRE/DEMANDES/PDME/OBSERVATIONS	:	1
NOMBRE/POSTES REMPLIS PAR LES AGENTS	-CANADIENS :	1
	-ENGAGES SUR PLACE:	4

RAPPORT/CHARGE DE TRAVAIL DES AGENTS
TRIMESTRE 4 DE L'EXERCISE 1993

REGION : AMÉRIQUE LATINE & CARAÏB

AMÉRIQUE LATINE ET ANTILLES

			TEMPS-OFFIC.		TEMPS-TOTAL
			COIENS	ENG/SP	
A. DEMANDES/SEEV/EXPORT/CONN	DU CANADA :	9870	20.79	32.24	18.94
	DES TERRITOIRES :	8170	12.58	20.70	10.06
B. VISITES A DES CLIENTS DE TERRITOIRE		1120	8.58	8.58	8.58
LGT					
C. POLITIQUE COMMERCIALE/EXPORTATIONS	BOGOTA :	20	2.83	5.97	3.01
PROJETS ET ACTIVITES	BOGOTA :	59	6.16	5.11	3.32
	BRASILIA :	30	2.39	1.73	1.14
	BRIDGETOWN :	57	0.65	0.79	0.38
	BUENOS AIRES :	75	2.37	2.05	1.34
D. RAPPORTS SUR LE COMMERCE/	CARACAS :	141	2.34	3.69	2.34
L'ECON/LES FINANCES	* GUATEMALA :				
E. ACTIVITES EN MATIERE DE COMMERCE	KINGSTON :	168	4.55	0.51	1.33
	LA HAVANE :	220	2.54	1.70	1.07
F. INVESTISSEMENT	LIMA :	104	1.45	1.17	0.73
DEMANDES DE RENSEIGNEMENTS	MEXICO :				
	PORT OF SPAIN :				
G. PROC. D'APPORT TECHNOLOGIQUES	SAN JOSE :				
DEMANDES SERVICE	SANTIAGO :				
	SAO PAULO :		2.20	0.76	0.38
H. PARTIC. A DES ACTIV. A L'EXTER.					
I. DEMANDES DE SERVICES PROVENANT	ONG :	327	1.67	1.41	0.87
D'AUTRES SOURCES	GOV'T HOSTE :	138	1.23	1.52	0.87
	APRES MIB :	317	2.68	2.77	1.59
	PROV./RUB. :	246	2.50	1.67	1.14
J. ADMINISTRATION: GESTION DE PROJ. & ADMIN.			0.54	1.52	0.33
CONGRS, DEVELOPPEMENT PROF :			2.20	1.57	0.33
K. SERVICES A D'AUTRE PROGRAMMES DE LA MISSION			3.75	0.61	1.34
L. TOURISM PROGRAM ACTIVITIES			0.80	0.58	0.35
***** TOTAUX *****			88.91	89.86	59.00

NOMBRE/VISITES/CHG D'AFFAIRES (PUBLIC SECTOR) DU CANADA : 434
 DE TERRIT : 256
 NOMBRE/CHG D'AFFAIRES (PRIVATE SECTOR) DU CANADA : 2189
 DE TERRIT : 2443

* Le rapport trimestriel de ces missions n'était pas disponible.

NOMBRE/DEMANDES/FORM/OBSERVATIONS

NOMBRE/POSTES REMPLIS PAR LES AGENTS - CANADIENS : 31
 - ENGAGÉS SUR PLACE : 28

22/08/94

Affaires Étrangères et du Commerce International

TSRPT02F

SUIVI COMMERCIAL

RAPPORT/CHARGE DE TRAVAIL DES AGENTS
TRIMESTRE 4 DE L'EXERCISE 1993

REGION : AMÉRIQUE LATINE & CARAIB

	NOMBRE	%TEMPS-OFFIC.		TEMPS-TOTAL PERS-TRIM
		CDIENS	ENG/SP	
A. DEMANDES/SERV/EXPORT/COMM				
DU CANADA :	9970	20.79	32.20	15.94
DES TERRITOIRES :	8170	12.58	20.70	10.06
B. VISITES A DES CLIENTS DS TERRITOIRE	1120	8.58	8.58	4.98
C. POLITIQUE COMMERCIALE/EXPORTATIONS				
FOIRES :	20	7.83	5.97	3.91
PROJETS ET ACTIVITES				
MISSIONS :	59	6.16	5.11	3.22
CONF SEMINAIRES :	30	2.29	1.73	1.14
AUTRES :	17	0.45	0.79	0.38
D. RAPPORTS SUR LE COMMERCIAUX/ L'ECON/LES FINANANCES				
DEM PAR L'AC :	75	3.37	2.26	1.58
INIT DE LA MISS :	141	5.33	3.05	2.32
E. ACTIVITES EN MATIERE DE COMMUNICATIONS	166	4.66	0.61	1.33
F. INVESTISSEMENT				
DEMANDES DE RENSEIGNEMENTS				
DU CANADA :	220	2.04	1.70	1.07
DES TERRITOIRE :	104	1.45	1.11	0.73
G. PROG. D'APPORT TECHNOLOGIQUES				
DEMANDES SERVICE				
CANADA :	10	0.12	0.20	0.10
CONTACTS ETABLIS :	24	0.00	0.29	0.10
H. PARTIC. A DES ACTIV. A L'EXTER. DE LA MISS		2.20	0.76	0.79
I. DEMANDES DE SERVICES PROVENANT D'AUTRES SOURCES				
ONG :	227	1.62	1.41	0.87
GOUV'T HOTE :	130	1.29	1.52	0.83
AUTRES MIN. :	317	2.66	2.79	1.59
PROV./MUN. :	246	2.50	1.67	1.17
J. ADMINISTRATION: GESTION DU PROGR. & ADMIN.		6.54	4.52	3.11
CONGES, DEVELOPPEMENT PROF :		3.50	1.67	1.41
K. SERVICES A D'AUTRE PROGRAMMES DE LA MISSION		3.75	0.64	1.12
L. TOURISM PROGRAM ACTIVITIES		0.20	0.58	0.25
***** TOTAUX *****		99.91	99.86	58.00

NOMBRE/VISITES/GENS D'AFFAIRS (PUBLIC SECTOR) DU CANADA : 434
DE TERRIT : 256

NOMBRE/VISITES/GENS D'AFFAIRS (PRIVATE SECTOR) DU CANADA : 2180
DE TERRIT : 3443

NOMBRE/DEMANDES/PDME/OBSERVATIONS : 108

NOMBRE/POSTES REMPLIS PAR LES AGENTS -CANADIENS : 24
-ENGAGES SUR PLACE: 34

TSRPT02F

SUIVI COMMERCIAL

RAPPORT/CHARGE DE TRAVAIL DES AGENTS
TRIMESTRE 4 DE L'EXERCISE 1993

MISSION : BOGOTA

	NOMBRE	%TEMPS-OFFIC. CDIENS	ENG/SP	TEMPS-TOTAL PERS-TRIM
A. DEMANDES/SERV/EXPORT/COMM				
DU CANADA :	275	35.00	50.00	1.70
DES TERRITOIRES :	448	25.00	30.00	1.10
B. VISITES A DES CLIENTS DS TERRITOIRE :	30	10.00	7.50	0.35
C. POLITIQUE COMMERCIALE/EXPORTATIONS				
FOIRES :	0	0.00	0.00	0.00
PROJETS ET ACTIVITES				
MISSIONS :	2	3.00	4.50	0.15
CONF SEMINAIRES :	0	0.00	0.00	0.00
AUTRES :	0	0.00	0.00	0.00
D. RAPPORTS SUR LE COMMERCIAUX/				
L'ECON/LES FINANANCES				
DEM PAR L'AC :	2	1.00	0.00	0.02
INIT DE LA MISS :	3	2.50	3.00	0.11
E. ACTIVITES EN MATIERE DE COMMUNICATIONS :	0	0.00	0.00	0.00
F. INVESTISSEMENT				
DU CANADA :	20	5.00	0.00	0.10
DEMANDES DE RENSEIGNEMENTS				
DES TERRITOIRE :	8	2.50	0.00	0.05
G. PROG. D'APPORT TECHNOLOGIQUES				
DEMANDES SERVICE				
CANADA :	0	0.00	0.00	0.00
CONTACTS ETABLIS :	0	0.00	0.00	0.00
H. PARTIC. A DES ACTIV. A L'EXTER. DE LA MISS :		0.00	0.00	0.00
I. DEMANDES DE SERVICES PROVENANT				
D'AUTRES SOURCES				
ONG :	7	0.00	4.00	0.08
GOUV'T HOTE :	2	0.00	0.50	0.01
AUTRES MIN. :	0	0.00	0.00	0.00
PROV./MUN. :	15	5.00	0.50	0.11
J. ADMINISTRATION: GESTION DU PROGR. & ADMIN. :		7.50	0.00	0.15
CONGES, DEVELOPPEMENT PROF :		1.00	0.00	0.02
K. SERVICES A D'AUTRE PROGRAMMES DE LA MISSION :		2.50	0.00	0.05
L. TOURISM PROGRAM ACTIVITIES :		0.00	0.00	0.00
***** TOTAUX *****		100.00	100.00	4.00
NOMBRE/VISITES/GENS D'AFFAIRS (PUBLIC SECTOR)				
DU CANADA :			4	
DE TERRIT :			6	
NOMBRE/VISITES/GENS D'AFFAIRS (PRIVATE SECTOR)				
DU CANADA :			66	
DE TERRIT :			43	
NOMBRE/DEMANDES/PDME/OBSERVATIONS :			11	
NOMBRE/POSTES REMPLIS PAR LES AGENTS				
-CANADIENS :			2	
-ENGAGES SUR PLACE:			2	

22/08/94

Affaires Étrangères et du Commerce International

TSRPT02F

SUIVI COMMERCIAL

RAPPORT/CHARGE DE TRAVAIL DES AGENTS
TRIMESTRE 4 DE L'EXERCISE 1993

MISSION : BRASILIA

	NOMBRE	%TEMPS-OFFIC.		TEMPS-TOTAL PERS-TRIM
		CDIENS	ENG/SP	
A. DEMANDES/SERV/EXPORT/COMM				
DU CANADA :	38	4.00	35.00	0.39
DES TERRITOIRES :	10	0.00	20.00	0.20
B. VISITES A DES CLIENTS DS TERRITOIRE :	20	12.00	6.00	0.18
C. POLITIQUE COMMERCIALE/EXPORTATIONS				
FOIRES :	0	0.00	0.00	0.00
PROJETS ET ACTIVITES				
MISSIONS :	0	0.00	0.00	0.00
CONF SEMINAIRES :	2	2.00	0.00	0.02
AUTRES :	0	0.00	0.00	0.00
D. RAPPORTS SUR LE COMMERCIAUX/ L'ECON/LES FINANANCES				
DEM PAR L'AC :	11	21.00	6.00	0.27
INIT DE LA MISS :	15	26.00	17.00	0.43
E. ACTIVITES EN MATIERE DE COMMUNICATIONS :	2	0.00	6.00	0.06
F. INVESTISSEMENT				
DU CANADA :	0	0.00	0.00	0.00
DEMANDES DE RENSEIGNEMENTS				
DES TERRITOIRE :	0	0.00	0.00	0.00
G. PROG. D'APPORT TECHNOLOGIQUES				
CANADA :	0	0.00	0.00	0.00
DEMANDES SERVICE				
CONTACTS ETABLIS :	0	0.00	0.00	0.00
H. PARTIC. A DES ACTIV. A L'EXTER. DE LA MISS :		10.00	0.00	0.10
I. DEMANDES DE SERVICES PROVENANT D'AUTRES SOURCES				
ONG :	0	0.00	0.00	0.00
GOUV'T HOTE :	1	2.00	0.00	0.02
AUTRES MIN. :	6	2.00	5.00	0.07
PROV./MUN. :	0	0.00	0.00	0.00
J. ADMINISTRATION: GESTION DU PROGR. & ADMIN. :		11.00	0.00	0.11
CONGES, DEVELOPPEMENT PROF :		10.00	5.00	0.15
K. SERVICES A D'AUTRE PROGRAMMES DE LA MISSION :		0.00	0.00	0.00
L. TOURISM PROGRAM ACTIVITIES :		0.00	0.00	0.00
***** TOTAUX *****		100.00	100.00	2.00

NOMBRE/VISITES/GENS D'AFFAIRES (PUBLIC SECTOR)	DU CANADA :	0
	DE TERRIT :	3
NOMBRE/VISITES/GENS D'AFFAIRES (PRIVATE SECTOR)	DU CANADA :	17
	DE TERRIT :	1
NOMBRE/DEMANDES/PDME/OBSERVATIONS	:	1

NOMBRE/POSTES REMPLIS PAR LES AGENTS	-CANADIENS :	1
	-ENGAGES SUR PLACE:	1

TSRPT02F

SUIVI COMMERCIAL

RAPPORT/CHARGE DE TRAVAIL DES AGENTS
TRIMESTRE 4 DE L'EXERCISE 1993

MISSION : BRIDGETOWN

	NOMBRE	%TEMPS-OFFIC.		TEMPS-TOTAL PERS-TRIM
		CDIENS	ENG/SP	
A. DEMANDES/SERV/EXPORT/COMM				
DU CANADA :	650	5.00	47.00	0.52
DES TERRITOIRES :	320	10.00	5.00	0.15
B. VISITES A DES CLIENTS DS TERRITOIRE :	50	5.00	0.00	0.05
C. POLITIQUE COMMERCIALE/EXPORTATIONS				
FOIRES :	0	0.00	0.00	0.00
PROJETS ET ACTIVITES				
MISSIONS :	5	20.00	10.00	0.30
CONF SEMINAIRES :	1	5.00	0.00	0.05
AUTRES :	0	0.00	0.00	0.00
D. RAPPORTS SUR LE COMMERCIAUX/				
L'ECON/LES FINANANCES				
DEM PAR L'AC :	4	10.00	0.00	0.10
INIT DE LA MISS :	4	5.00	5.00	0.10
E. ACTIVITES EN MATIERE DE COMMUNICATIONS :	3	3.00	0.00	0.03
F. INVESTISSEMENT				
DEMANDES DE RENSEIGNEMENTS				
DU CANADA :	8	5.00	2.00	0.07
DES TERRITOIRE :	20	10.00	0.00	0.10
G. PROG. D'APPORT TECHNOLOGIQUES				
DEMANDES SERVICE				
CANADA :	1	1.00	0.00	0.01
CONTACTS ETABLIS :	0	0.00	0.00	0.00
H. PARTIC. A DES ACTIV. A L'EXTER. DE LA MISS :		0.00	10.00	0.10
I. DEMANDES DE SERVICES PROVENANT				
D'AUTRES SOURCES				
ONG :	1	1.00	1.00	0.02
GOUV'T HOTE :	0	0.00	0.00	0.00
AUTRES MIN. :	0	0.00	0.00	0.00
PROV./MUN. :	0	0.00	0.00	0.00
J. ADMINISTRATION: GESTION DU PROGR. & ADMIN. :		15.00	5.00	0.20
CONGES, DEVELOPPEMENT PROF :		0.00	5.00	0.05
K. SERVICES A D'AUTRE PROGRAMMES DE LA MISSION :		5.00	10.00	0.15
L. TOURISM PROGRAM ACTIVITIES :		0.00	0.00	0.00
***** TOTAUX *****		100.00	100.00	2.00

NOMBRE/VISITES/GENS D'AFFAIRS (PUBLIC SECTOR)	DU CANADA :	2
	DE TERRIT :	12
NOMBRE/VISITES/GENS D'AFFAIRS (PRIVATE SECTOR)	DU CANADA :	80
	DE TERRIT :	12
NOMBRE/DEMANDES/PDME/OBSERVATIONS	:	3
NOMBRE/POSTES REMPLIS PAR LES AGENTS	-CANADIENS :	1
	-ENGAGES SUR PLACE:	1

22/08/94

Affaires Étrangères et du Commerce International

TSRPT02F

SUIVI COMMERCIAL

RAPPORT/CHARGE DE TRAVAIL DES AGENTS
TRIMESTRE 4 DE L'EXERCISE 1993

MISSION : BUENOS AIRES

	NOMBRE	%TEMPS-OFFIC.		TEMPS-TOTAL PERS-TRIM
		CDIENS	ENG/SP	
A. DEMANDES/SERV/EXPORT/COMM				
DU CANADA :	580	21.50	22.66	1.11
DES TERRITOIRES :	1390	9.00	25.00	0.93
B. VISITES A DES CLIENTS DS TERRITOIRE	76	8.50	7.66	0.40
C. POLITIQUE COMMERCIALE/EXPORTATIONS				
FOIRES :	1	6.50	1.00	0.16
PROJETS ET ACTIVITES				
MISSIONS :	6	8.50	7.00	0.38
CONF SEMINAIRES :	2	6.50	1.33	0.17
AUTRES :	0	0.00	0.66	0.02
D. RAPPORTS SUR LE COMMERCIAUX/ L'ECON/LES FINANANCES				
DEM PAR L'AC :	3	0.00	2.00	0.06
INIT DE LA MISS :	5	7.00	1.00	0.17
E. ACTIVITES EN MATIERE DE COMMUNICATIONS	13	3.50	3.00	0.16
F. INVESTISSEMENT				
DU CANADA :	17	1.50	4.33	0.16
DEMANDES DE RENSEIGNEMENTS DES TERRITOIRE :	0	0.00	0.00	0.00
G. PROG. D'APPORT TECHNOLOGIQUES				
CANADA :	0	0.00	0.00	0.00
DEMANDES SERVICE CONTACTS ETABLIS :	0	0.00	0.00	0.00
H. PARTIC. A DES ACTIV. A L'EXTER. DE LA MISS		0.00	0.00	0.00
I. DEMANDES DE SERVICES PROVENANT D'AUTRES SOURCES				
ONG :	6	3.50	0.33	0.08
GOUV'T HOTE :	14	0.50	1.33	0.05
AUTRES MIN. :	11	2.50	3.33	0.15
PROV./MUN. :	7	1.00	0.33	0.03
J. ADMINISTRATION: GESTION DU PROGR. & ADMIN.		7.50	10.33	0.46
CONGES, DEVELOPPEMENT PROF :		12.50	8.33	0.50
K. SERVICES A D'AUTRE PROGRAMMES DE LA MISSION		0.00	0.33	0.01
L. TOURISM PROGRAM ACTIVITIES		0.00	0.00	0.00
***** TOTAUX *****		100.00	99.95	5.00

NOMBRE/VISITES/GENS D'AFFAIRS (PUBLIC SECTOR)	DU CANADA :	28
	DE TERRIT :	7
NOMBRE/VISITES/GENS D'AFFAIRS (PRIVATE SECTOR)	DU CANADA :	123
	DE TERRIT :	80
NOMBRE/DEMANDES/PDME/OBSERVATIONS		12

NOMBRE/POSTES REMPLIS PAR LES AGENTS	-CANADIENS :	2
	-ENGAGES SUR PLACE:	3

TSRPT02F

SUIVI COMMERCIAL

RAPPORT/CHARGE DE TRAVAIL DES AGENTS
TRIMESTRE 4 DE L'EXERCISE 1993

MISSION : CARACAS

	NOMBRE	%TEMPS-OFFIC. CDIENS	TEMPS-TOTAL ENG/SP	PERS-TRIM
A.DEMANDES/SERV/EXPORT/COMM				
DU CANADA :	1126	35.00	43.00	2.85
DES TERRITOIRES :	1002	20.00	22.00	1.50
B.VISITES A DES CLIENTS DS TERRITOIRE :	96	8.00	10.00	0.66
C.POLITIQUE COMMERCIALE/EXPORTATIONS				
FOIRES :	3	1.50	1.60	0.11
PROJETS ET ACTIVITES				
MISSIONS :	1	0.50	2.40	0.13
CONF SEMINAIRES :	3	2.00	0.20	0.05
AUTRES :	0	0.00	0.00	0.00
D.RAPPORTS SUR LE COMMERCIAUX/				
L'ECON/LES FINANANCES				
DEM PAR L'AC :	6	6.00	5.00	0.37
INIT DE LA MISS :	15	6.00	5.00	0.37
E.ACTIVITES EN MATIERE DE COMMUNICATIONS :	2	2.00	0.00	0.04
F.INVESTISSEMENT				
DU CANADA :	1	1.00	0.00	0.02
DEMANDES DE RENSEIGNEMENTS				
DES TERRITOIRE :	6	2.00	1.00	0.09
G.PROG. D'APPORT TECHNOLOGIQUES				
CANADA :	0	0.00	0.00	0.00
DEMANDES SERVICE				
CONTACTS ETABLIS :	0	0.00	0.00	0.00
H.PARTIC. A DES ACTIV. A L'EXTER. DE LA MISS :		5.00	2.00	0.20
I.DEMANDES DE SERVICES PROVENANT				
D'AUTRES SOURCES				
ONG :	11	1.50	0.00	0.03
GOUV'T HOTE :	6	2.00	1.80	0.13
AUTRES MIN. :	8	2.50	2.00	0.15
PROV./MUN. :	6	2.00	3.00	0.19
J.ADMINISTRATION: GESTION DU PROGR. & ADMIN. :		1.00	1.00	0.07
CONGES, DEVELOPPEMENT PROF :		1.00	0.00	0.02
K.SERVICES A D'AUTRE PROGRAMMES DE LA MISSION :		1.00	0.00	0.02
L.TOURISM PROGRAM ACTIVITIES :		0.00	0.00	0.00
***** TOTAUX *****		100.00	100.00	7.00

NOMBRE/VISITES/GENS D'AFFAIRES (PUBLIC SECTOR) DU CANADA : 19
DE TERRIT : 24

NOMBRE/VISITES/GENS D'AFFAIRES (PRIVATE SECTOR) DU CANADA : 139
DE TERRIT : 682

NOMBRE/DEMANDES/PDME/OBSERVATIONS : 12

NOMBRE/POSTES REMPLIS PAR LES AGENTS -CANADIENS : 2
-ENGAGES SUR PLACE: 5

RAPPORT/CHARGE DE TRAVAIL DES AGENTS
TRIMESTRE 4 DE L'EXERCISE 1993

MISSION : KINGSTON

	NOMBRE	%TEMPS-OFFIC.		TEMPS-TOTAL PERS-TRIM
		CDIENS	ENG/SP	
A. DEMANDES/SERV/EXPORT/COMM				
DU CANADA :	820	13.00	32.50	0.78
DES TERRITOIRES :	594	22.00	27.00	0.76
B. VISITES A DES CLIENTS DS TERRITOIRE	12	18.00	12.50	0.43
C. POLITIQUE COMMERCIALE/EXPORTATIONS				
FOIRES :	1	1.00	6.00	0.13
PROJETS ET ACTIVITES				
MISSIONS :	0	0.00	0.00	0.00
CONF SEMINAIRES :	3	1.00	5.00	0.11
AUTRES :	0	0.00	0.00	0.00
D. RAPPORTS SUR LE COMMERCIAUX/ L'ECON/LES FINANANCES				
DEM PAR L'AC :	3	1.00	2.50	0.06
INIT DE LA MISS :	3	3.00	3.00	0.09
E. ACTIVITES EN MATIERE DE COMMUNICATIONS	25	7.00	0.00	0.07
F. INVESTISSEMENT				
DU CANADA :	1	2.00	1.00	0.04
DEMANDES DE RENSEIGNEMENTS				
DES TERRITOIRE :	1	0.00	1.00	0.02
G. PROG. D'APPORT TECHNOLOGIQUES				
CANADA :	1	2.00	1.00	0.04
DEMANDES SERVICE				
CONTACTS ETABLIS :	0	0.00	0.00	0.00
H. PARTIC. A DES ACTIV. A L'EXTER. DE LA MISS		12.00	3.00	0.18
I. DEMANDES DE SERVICES PROVENANT D'AUTRES SOURCES				
ONG :	10	2.00	2.00	0.06
GOUV'T HOTE :	2	1.00	2.00	0.05
AUTRES MIN. :	3	1.00	0.50	0.02
PROV./MUN. :	3	1.00	0.50	0.02
J. ADMINISTRATION: GESTION DU PROGR. & ADMIN.		12.00	0.00	0.12
CONGES, DEVELOPPEMENT PROF :		0.00	0.00	0.00
K. SERVICES A D'AUTRE PROGRAMMES DE LA MISSION		1.00	0.50	0.02
L. TOURISM PROGRAM ACTIVITIES		0.00	0.00	0.00
***** TOTAUX *****		100.00	100.00	3.00

NOMBRE/VISITES/GENS D'AFFAIRES (PUBLIC SECTOR) DU CANADA : 2
DE TERRIT : 6

NOMBRE/VISITES/GENS D'AFFAIRES (PRIVATE SECTOR) DU CANADA : 21
DE TERRIT : 10

NOMBRE/DEMANDES/PDME/OBSERVATIONS : 4

NOMBRE/POSTES REMPLIS PAR LES AGENTS -CANADIENS : 1
-ENGAGES SUR PLACE: 2

TSRPT02F

SUIVI COMMERCIAL

RAPPORT/CHARGE DE TRAVAIL DES AGENTS
TRIMESTRE 4 DE L'EXERCISE 1993

MISSION : LA HAVANE

	NOMBRE	%TEMPS-OFFIC.		TEMPS-TOTAL PERS-TRIM
		CDIENS	ENG/SP	
A. DEMANDES/SERV/EXPORT/COMM				
DU CANADA :	621	7.00	25.00	0.32
DES TERRITOIRES :	123	1.00	6.00	0.07
B. VISITES A DES CLIENTS DS TERRITOIRE :	45	5.00	2.00	0.07
C. POLITIQUE COMMERCIALE/EXPORTATIONS				
FOIRES :	1	2.00	1.00	0.03
PROJETS ET ACTIVITES				
MISSIONS :	4	25.00	37.00	0.62
CONF SEMINAIRES :	0	0.00	0.00	0.00
AUTRES :	1	1.00	0.00	0.01
D. RAPPORTS SUR LE COMMERCIAUX/				
L'ECON/LES FINANANCES				
DEM PAR L'AC :	6	5.00	1.00	0.06
INIT DE LA MISS :	12	5.00	4.00	0.09
E. ACTIVITES EN MATIERE DE COMMUNICATIONS :	0	0.00	0.00	0.00
F. INVESTISSEMENT				
DU CANADA :	28	7.00	4.00	0.11
DEMANDES DE RENSEIGNEMENTS				
DES TERRITOIRE :	0	0.00	0.00	0.00
G. PROG. D'APPORT TECHNOLOGIQUES				
DEMANDES SERVICE				
CANADA :	0	0.00	0.00	0.00
CONTACTS ETABLIS :	0	0.00	0.00	0.00
H. PARTIC. A DES ACTIV. A L'EXTER. DE LA MISS :		8.00	0.00	0.08
I. DEMANDES DE SERVICES PROVENANT				
D'AUTRES SOURCES				
ONG :	0	0.00	0.00	0.00
GOUV'T HOTE :	5	1.00	1.00	0.02
AUTRES MIN. :	38	7.00	3.00	0.10
PROV./MUN. :	31	2.00	4.00	0.06
J. ADMINISTRATION: GESTION DU PROGR. & ADMIN. :		10.00	0.00	0.10
CONGES, DEVELOPPEMENT PROF :		0.00	12.00	0.12
K. SERVICES A D'AUTRE PROGRAMMES DE LA MISSION :		14.00	0.00	0.14
L. TOURISM PROGRAM ACTIVITIES :		0.00	0.00	0.00
***** TOTAUX *****		100.00	100.00	2.00

NOMBRE/VISITES/GENS D'AFFAIRES (PUBLIC SECTOR)	DU CANADA :	6
	DE TERRIT :	32
NOMBRE/VISITES/GENS D'AFFAIRES (PRIVATE SECTOR)	DU CANADA :	122
	DE TERRIT :	0
NOMBRE/DEMANDES/PDME/OBSERVATIONS	:	1
NOMBRE/POSTES REMPLIS PAR LES AGENTS	-CANADIENS :	1
	-ENGAGES SUR PLACE:	1

22/08/94

Affaires Étrangères et du Commerce International

TSRPT02F

SUIVI COMMERCIAL

RAPPORT/CHARGE DE TRAVAIL DES AGENTS
TRIMESTRE 4 DE L'EXERCISE 1993

MISSION : LIMA

		NOMBRE	%TEMPS-OFFIC. CDIENS	ENG/SP	TEMPS-TOTAL PERS-TRIM
A. DEMANDES/SERV/EXPORT/COMM	DU CANADA :	655	30.00	29.00	0.59
	DES TERRITOIRES :	668	28.00	17.00	0.45
B. VISITES A DES CLIENTS DS TERRITOIRE	:	95	10.00	8.00	0.18
C. POLITIQUE COMMERCIALE/EXPORTATIONS	FOIRES :	1	0.00	10.00	0.10
PROJETS ET ACTIVITES	MISSIONS :	1	3.00	5.00	0.08
	CONF SEMINAIRES :	4	5.00	12.00	0.17
	AUTRES :	0	0.00	0.00	0.00
D. RAPPORTS SUR LE COMMERCIAUX/ L'ECON/LES FINANANCES	DEM PAR L'AC :	1	0.00	0.00	0.00
	INIT DE LA MISS :	5	5.00	0.00	0.05
E. ACTIVITES EN MATIERE DE COMMUNICATIONS	:	45	3.00	0.00	0.03
F. INVESTISSEMENT	DU CANADA :	30	2.00	3.00	0.05
DEMANDES DE RENSEIGNEMENTS	DES TERRITOIRE :	9	1.00	2.00	0.03
G. PROG. D'APPORT TECHNOLOGIQUES	CANADA :	0	0.00	0.00	0.00
DEMANDES SERVICE	CONTACTS ETABLIS :	0	0.00	0.00	0.00
H. PARTIC. A DES ACTIV. A L'EXTER. DE LA MISS	:		3.00	0.00	0.03
I. DEMANDES DE SERVICES PROVENANT D'AUTRES SOURCES	ONG :	10	2.00	0.00	0.02
	GOUV'T HOTE :	5	1.00	2.00	0.03
	AUTRES MIN. :	10	1.00	5.00	0.06
	PROV./MUN. :	3	1.00	2.00	0.03
J. ADMINISTRATION: GESTION DU PROGR. & ADMIN.	:		5.00	5.00	0.10
	CONGES, DEVELOPPEMENT PROF :		0.00	0.00	0.00
K. SERVICES A D'AUTRE PROGRAMMES DE LA MISSION	:		0.00	0.00	0.00
L. TOURISM PROGRAM ACTIVITIES	:		0.00	0.00	0.00
***** TOTAUX *****			100.00	100.00	2.00

NOMBRE/VISITES/GENS D'AFFAIRS (PUBLIC SECTOR) DU CANADA : 3
 DE TERRIT : 2

NOMBRE/VISITES/GENS D'AFFAIRS (PRIVATE SECTOR) DU CANADA : 54
 DE TERRIT : 211

NOMBRE/DEMANDES/PDME/OBSERVATIONS : 9

NOMBRE/POSTES REMPLIS PAR LES AGENTS -CANADIENS : 1
 -ENGAGES SUR PLACE: 1

TSRPT02F

SUIVI COMMERCIAL

RAPPORT/CHARGE DE TRAVAIL DES AGENTS
TRIMESTRE 4 DE L'EXERCISE 1993

MISSION : MEXICO

	NOMBRE	%TEMPS-OFFIC. CDIENS	ENG/SP	TEMPS-TOTAL PERS-TRIM
A. DEMANDES/SERV/EXPORT/COMM				
DU CANADA :	3620	21.42	26.42	3.35
DES TERRITOIRES :	2265	10.00	17.85	1.95
B. VISITES A DES CLIENTS DS TERRITOIRE :	259	4.28	4.28	0.60
C. POLITIQUE COMMERCIALE/EXPORTATIONS				
FOIRES :	5	15.57	15.57	2.18
PROJETS ET ACTIVITES				
MISSIONS :	6	2.14	1.42	0.25
CONF SEMINAIRES :	5	1.42	1.42	0.20
AUTRES :	15	1.42	1.42	0.20
D. RAPPORTS SUR LE COMMERCIAUX/				
L'ECON/LES FINANANCES				
DEM PAR L'AC :	11	1.14	0.85	0.14
INIT DE LA MISS :	32	3.57	1.42	0.35
E. ACTIVITES EN MATIERE DE COMMUNICATIONS :	65	11.42	0.71	0.85
F. INVESTISSEMENT				
DU CANADA :	16	0.71	1.42	0.15
DEMANDES DE RENSEIGNEMENTS				
DES TERRITOIRE :	16	0.71	1.42	0.15
G. PROG. D'APPORT TECHNOLOGIQUES				
DEMANDES SERVICE				
CANADA :	8	0.00	0.71	0.05
CONTACTS ETABLIS :	24	0.00	1.42	0.10
H. PARTIC. A DES ACTIV. A L'EXTER. DE LA MISS :		0.71	0.00	0.05
I. DEMANDES DE SERVICES PROVENANT				
D'AUTRES SOURCES				
ONG :	158	2.14	2.85	0.35
GOUV'T HOTE :	49	1.14	2.85	0.28
AUTRES MIN. :	156	3.57	5.71	0.65
PROV./MUN. :	145	3.57	3.57	0.50
J. ADMINISTRATION: GESTION DU PROGR. & ADMIN. :		3.57	2.85	0.45
CONGES, DEVELOPPEMENT PROF :		2.14	1.42	0.25
K. SERVICES A D'AUTRE PROGRAMMES DE LA MISSION :		8.57	1.42	0.70
L. TOURISM PROGRAM ACTIVITIES :		0.71	2.85	0.25
***** TOTAUX *****		99.92	99.85	14.00

NOMBRE/VISITES/GENS D'AFFAIRES (PUBLIC SECTOR)	DU CANADA :	325
	DE TERRIT :	83
NOMBRE/VISITES/GENS D'AFFAIRES (PRIVATE SECTOR)	DU CANADA :	1050
	DE TERRIT :	1460
NOMBRE/DEMANDES/PDME/OBSERVATIONS	:	35

NOMBRE/POSTES REMPLIS PAR LES AGENTS	-CANADIENS :	7
	-ENGAGES SUR PLACE :	7

22/08/94

Affaires Étrangères et du Commerce International

TSRPT02F

SUIVI COMMERCIAL

RAPPORT/CHARGE DE TRAVAIL DES AGENTS
TRIMESTRE 4 DE L'EXERCISE 1993

MISSION : PORT OF SPAIN

	NOMBRE	%TEMPS-OFFIC.		TEMPS-TOTAL PERS-TRIM
		CDIENS	ENG/SP	
A. DEMANDES/SERV/EXPORT/COMM				
DU CANADA :	164	0.00	40.00	0.40
DES TERRITOIRES :	89	0.00	25.00	0.25
B. VISITES A DES CLIENTS DS TERRITOIRE :	4	0.00	5.00	0.05
C. POLITIQUE COMMERCIALE/EXPORTATIONS				
FOIRES :	2	0.00	10.00	0.10
PROJETS ET ACTIVITES				
MISSIONS :	0	0.00	0.00	0.00
CONF SEMINAIRES :	0	0.00	0.00	0.00
AUTRES :	0	0.00	0.00	0.00
D. RAPPORTS SUR LE COMMERCIAUX/ L'ECON/LES FINANANCES				
DEM PAR L'AC :	1	0.00	1.00	0.01
INIT DE LA MISS :	2	0.00	5.00	0.05
E. ACTIVITES EN MATIERE DE COMMUNICATIONS :	0	0.00	0.00	0.00
F. INVESTISSEMENT				
DU CANADA :	0	0.00	0.00	0.00
DEMANDES DE RENSEIGNEMENTS DES TERRITOIRE :	1	0.00	1.00	0.01
G. PROG. D'APPORT TECHNOLOGIQUES				
CANADA :	0	0.00	0.00	0.00
DEMANDES SERVICE				
CONTACTS ETABLIS :	0	0.00	0.00	0.00
H. PARTIC. A DES ACTIV. A L'EXTER. DE LA MISS :		0.00	0.00	0.00
I. DEMANDES DE SERVICES PROVENANT D'AUTRES SOURCES				
ONG :	2	0.00	2.00	0.02
GOUV'T HOTE :	0	0.00	0.00	0.00
AUTRES MIN. :	0	0.00	0.00	0.00
PROV./MUN. :	1	0.00	1.00	0.01
J. ADMINISTRATION: GESTION DU PROGR. & ADMIN.		0.00	10.00	0.10
CONGES, DEVELOPPEMENT PROF :		0.00	0.00	0.00
K. SERVICES A D'AUTRE PROGRAMMES DE LA MISSION :		0.00	0.00	0.00
L. TOURISM PROGRAM ACTIVITIES :		0.00	0.00	0.00
***** TOTAUX *****		0.00	100.00	1.00

NOMBRE/VISITES/GENS D'AFFAIRS (PUBLIC SECTOR)	DU CANADA :	1
	DE TERRIT :	0
NOMBRE/VISITES/GENS D'AFFAIRS (PRIVATE SECTOR)	DU CANADA :	41
	DE TERRIT :	6
NOMBRE/DEMANDES/PDME/OBSERVATIONS	:	3
NOMBRE/POSTES REMPLIS PAR LES AGENTS	-CANADIENS :	0
	-ENGAGES SUR PLACE:	1

TSRPT02F

SUIVI COMMERCIAL

RAPPORT/CHARGE DE TRAVAIL DES AGENTS
TRIMESTRE 4 DE L'EXERCISE 1993

MISSION : SAN JOSÉ

	NOMBRE	%TEMPS-OFFIC.		TEMPS-TOTAL PERS-TRIM
		CDIENS	ENG/SP	
A.DEMANDES/SERV/EXPORT/COMM				
DU CANADA :	320	20.00	20.00	0.60
DES TERRITOIRES :	350	10.00	17.50	0.45
B.VISITES A DES CLIENTS DS TERRITOIRE	175	10.00	12.50	0.35
C.POLITIQUE COMMERCIALE/EXPORTATIONS				
FOIRES :	1	10.00	7.50	0.25
PROJETS ET ACTIVITES				
MISSIONS :	2	15.00	15.00	0.45
CONF SEMINAIRES :	1	5.00	0.00	0.05
AUTRES :	0	0.00	0.00	0.00
D.RAPPORTS SUR LE COMMERCIAUX/				
L'ECON/LES FINANANCES				
DEM PAR L'AC :	3	5.00	2.50	0.10
INIT DE LA MISS :	2	3.00	2.50	0.08
E.ACTIVITES EN MATIERE DE COMMUNICATIONS	0	0.00	0.00	0.00
F.INVESTISSEMENT				
DEMANDES DE RENSEIGNEMENTS				
DU CANADA :	70	10.00	7.50	0.25
DES TERRITOIRE :	30	3.00	5.00	0.13
G.PROG. D'APPORT TECHNOLOGIQUES				
DEMANDES SERVICE				
CANADA :	0	0.00	0.00	0.00
CONTACTS ETABLIS :	0	0.00	0.00	0.00
H.PARTIC. A DES ACTIV. A L'EXTER. DE LA MISS		0.00	0.00	0.00
I.DEMANDES DE SERVICES PROVENANT				
D'AUTRES SOURCES				
ONG :	9	4.00	2.50	0.09
GOUV'T HOTE :	17	2.00	2.50	0.07
AUTRES MIN. :	21	3.00	2.50	0.08
PROV./MUN. :	16	0.00	2.50	0.05
J.ADMINISTRATION: GESTION DU PROGR. & ADMIN.		0.00	0.00	0.00
CONGES, DEVELOPPEMENT PROF		0.00	0.00	0.00
K.SERVICES A D'AUTRE PROGRAMMES DE LA MISSION		0.00	0.00	0.00
L.TOURISM PROGRAM ACTIVITIES		0.00	0.00	0.00
***** TOTAUX *****		100.00	100.00	3.00

NOMBRE/VISITES/GENS D'AFFAIRS (PUBLIC SECTOR)	DU CANADA :	6
	DE TERRIT :	5
NOMBRE/VISITES/GENS D'AFFAIRS (PRIVATE SECTOR)	DU CANADA :	172
	DE TERRIT :	100
NOMBRE/DEMANDES/PDME/OBSERVATIONS	:	5

NOMBRE/POSTES REMPLIS PAR LES AGENTS	-CANADIENS :	1
	-ENGAGES SUR PLACE:	2

22/08/94

Affaires Étrangères et du Commerce International

TSRPT02F

SUIVI COMMERCIAL

RAPPORT/CHARGE DE TRAVAIL DES AGENTS
TRIMESTRE 4 DE L'EXERCISE 1993

MISSION : SANTIAGO

	NOMBRE	%TEMPS-OFFIC.		TEMPS-TOTAL PERS-TRIM
		CDIENS	ENG/SP	
A. DEMANDES/SERV/EXPORT/COMM				
DU CANADA :	570	16.00	45.66	1.69
DES TERRITOIRES :	235	4.00	22.66	0.76
B. VISITES A DES CLIENTS DS TERRITOIRE :	57	4.00	6.00	0.26
C. POLITIQUE COMMERCIALE/EXPORTATIONS				
FOIRES :	3	15.00	1.66	0.35
PROJETS ET ACTIVITES				
MISSIONS :	28	12.50	6.66	0.45
CONF SEMINAIRES :	6	2.50	0.00	0.05
AUTRES :	0	0.00	0.00	0.00
D. RAPPORTS SUR LE COMMERCIAUX/				
L'ECON/LES FINANANCES				
DEM PAR L'AC :	21	8.50	1.66	0.22
INIT DE LA MISS :	32	2.50	1.66	0.10
E. ACTIVITES EN MATIERE DE COMMUNICATIONS :	0	0.00	0.00	0.00
F. INVESTISSEMENT				
DEMANDES DE RENSEIGNEMENTS				
DU CANADA :	29	1.50	3.00	0.12
DES TERRITOIRE :	7	0.00	2.33	0.07
G. PROG. D'APPORT TECHNOLOGIQUES				
DEMANDES SERVICE				
CANADA :	0	0.00	0.00	0.00
CONTACTS ETABLIS :	0	0.00	0.00	0.00
H. PARTIC. A DES ACTIV. A L'EXTER. DE LA MISS :		2.50	0.00	0.05
I. DEMANDES DE SERVICES PROVENANT				
D'AUTRES SOURCES				
ONG :	11	1.50	2.33	0.10
GOUV'T HOTE :	23	3.00	2.00	0.12
AUTRES MIN. :	42	2.50	3.66	0.16
PROV./MUN. :	10	1.50	0.66	0.05
J. ADMINISTRATION: GESTION DU PROGR. & ADMIN. :		6.00	0.00	0.12
CONGES, DEVELOPPEMENT PROF :		15.00	0.00	0.30
K. SERVICES A D'AUTRE PROGRAMMES DE LA MISSION :		1.50	0.00	0.03
L. TOURISM PROGRAM ACTIVITIES :		0.00	0.00	0.00
***** TOTAUX *****		100.00	99.94	5.00

NOMBRE/VISITES/GENS D'AFFAIRES (PUBLIC SECTOR)	DU CANADA :	19
	DE TERRIT :	14
NOMBRE/VISITES/GENS D'AFFAIRES (PRIVATE SECTOR)	DU CANADA :	155
	DE TERRIT :	140
NOMBRE/DEMANDES/PDME/OBSERVATIONS	:	11

NOMBRE/POSTES REMPLIS PAR LES AGENTS	-CANADIENS :	2
	-ENGAGES SUR PLACE:	3

TSRPT02F

SUIVI COMMERCIAL

RAPPORT/CHARGE DE TRAVAIL DES AGENTS
TRIMESTRE 4 DE L'EXERCISE 1993

MISSION : SAO PAULO

	NOMBRE	%TEMPS-OFFIC. CDIENS	ENG/SP	TEMPS-TOTAL PERS-TRIM
A. DEMANDES/SERV/EXPORT/COMM				
DU CANADA :	531	18.33	21.80	1.64
DES TERRITOIRES :	676	15.00	20.80	1.49
B. VISITES A DES CLIENTS DS TERRITOIRE	201	18.33	17.00	1.40
C. POLITIQUE COMMERCIALE/EXPORTATIONS				
FOIRES :	2	6.66	6.00	0.50
PROJETS ET ACTIVITES				
MISSIONS :	4	7.00	4.00	0.41
CONF SEMINAIRES :	3	1.66	4.40	0.27
AUTRES :	1	0.00	3.00	0.15
D. RAPPORTS SUR LE COMMERCIAUX/ L'ECON/LES FINANANCES				
DEM PAR L'AC :	3	0.00	3.40	0.17
INIT DE LA MISS :	11	6.66	2.60	0.33
E. ACTIVITES EN MATIERE DE COMMUNICATIONS	11	2.66	0.20	0.09
F. INVESTISSEMENT				
DU CANADA :	0	0.00	0.00	0.00
DEMANDES DE RENSEIGNEMENTS				
DES TERRITOIRE :	6	2.33	0.20	0.08
G. PROG. D'APPORT TECHNOLOGIQUES				
CANADA :	0	0.00	0.00	0.00
DEMANDES SERVICE				
CONTACTS ETABLIS :	0	0.00	0.00	0.00
H. PARTIC. A DES ACTIV. A L'EXTER. DE LA MISS		0.00	0.00	0.00
I. DEMANDES DE SERVICES PROVENANT D'AUTRES SOURCES				
ONG :	2	0.66	0.00	0.02
GOUV'T HOTE :	6	1.66	0.00	0.05
AUTRES MIN. :	22	3.33	1.00	0.15
PROV./MUN. :	9	4.00	0.00	0.12
J. ADMINISTRATION: GESTION DU PROGR. & ADMIN.		11.66	15.60	1.13
CONGES, DEVELOPPEMENT PROF :		0.00	0.00	0.00
K. SERVICES A D'AUTRE PROGRAMMES DE LA MISSION		0.00	0.00	0.00
L. TOURISM PROGRAM ACTIVITIES		0.00	0.00	0.00
***** TOTAUX *****		99.94	100.00	8.00

NOMBRE/VISITES/GENS D'AFFAIRS (PUBLIC SECTOR)	DU CANADA :	19
	DE TERRIT :	62
NOMBRE/VISITES/GENS D'AFFAIRS (PRIVATE SECTOR)	DU CANADA :	140
	DE TERRIT :	698
NOMBRE/DEMANDES/PDME/OBSERVATIONS	:	1

NOMBRE/POSTES REMPLIS PAR LES AGENTS	-CANADIENS :	3
	-ENGAGES SUR PLACE :	5

22/08/94

Affaires Étrangères et du Commerce International

TSRPT02F

SUIVI COMMERCIAL

RAPPORT/CHARGE DE TRAVAIL DES AGENTS
TRIMESTRE 4 DE L'EXERCISE 1993

REGION : ÉTATS UNIS

	NOMBRE	%TEMPS-OFFIC.		TEMPS-TOTAL PERS-TRIM
		CDIENS	ENG/SP	
A. DEMANDES/SERV/EXPORT/COMM				
DU CANADA :	9024	11.58	21.34	18.26
DES TERRITOIRES :	6176	7.91	13.53	11.78
B. VISITES A DES CLIENTS DS TERRITOIRE	1449	9.50	7.07	8.09
C. POLITIQUE COMMERCIALE/EXPORTATIONS				
FOIRES :	186	2.91	7.89	6.26
PROJETS ET ACTIVITES				
MISSIONS :	125	4.94	7.56	6.77
CONF SEMINAIRES :	176	5.44	2.34	3.51
AUTRES :	139	2.05	3.03	2.74
D. RAPPORTS SUR LE COMMERCIAUX/ L'ECON/LES FINANANCES				
DEM PAR L'AC :	53	1.38	1.22	1.31
INIT DE LA MISS :	173	4.55	3.16	3.73
E. ACTIVITES EN MATIERE DE COMMUNICATIONS	328	3.41	2.04	2.58
F. INVESTISSEMENT				
DU CANADA :	189	1.77	0.62	1.05
DEMANDES DE RENSEIGNEMENTS DES TERRITOIRE :	371	2.63	1.03	1.63
G. PROG. D'APPORT TECHNOLOGIQUES				
CANADA :	115	1.05	0.65	0.81
DEMANDES SERVICE CONTACTS ETABLIS :	69	0.27	0.33	0.32
H. PARTIC. A DES ACTIV. A L'EXTER. DE LA MISS		2.77	1.36	1.90
I. DEMANDES DE SERVICES PROVENANT D'AUTRES SOURCES				
ONG :	101	0.69	0.31	0.46
GOUV'T HOTE :	109	1.38	0.51	0.84
AUTRES MIN. :	192	2.63	0.89	1.54
PROV./MUN. :	275	1.80	1.92	1.92
J. ADMINISTRATION: GESTION DU PROGR. & ADMIN.		17.19	4.22	8.98
CONGES, DEVELOPPEMENT PROF :		8.22	2.92	4.89
K. SERVICES A D'AUTRE PROGRAMMES DE LA MISSION		4.33	0.28	1.75
L. TOURISM PROGRAM ACTIVITIES		1.47	15.68	10.88
***** TOTAUX *****		99.87	99.90	102.00

NOMBRE/VISITES/GENS D'AFFAIRES (PUBLIC SECTOR)	DU CANADA :	526
	DE TERRIT :	620
NOMBRE/VISITES/GENS D'AFFAIRES (PRIVATE SECTOR)	DU CANADA :	2510
	DE TERRIT :	2480
NOMBRE/DEMANDES/PDME/OBSERVATIONS		355

NOMBRE/POSTES REMPLIS PAR LES AGENTS	-CANADIENS :	36
	-ENGAGES SUR PLACE:	66

TSRPT02F

SUIVI COMMERCIAL

RAPPORT/CHARGE DE TRAVAIL DES AGENTS
TRIMESTRE 4 DE L'EXERCISE 1993

MISSION : ATLANTA

	NOMBRE	%TEMPS-OFFIC.		TEMPS-TOTAL PERS-TRIM
		CDIENS	ENG/SP	
A.DEMANDES/SERV/EXPORT/COMM				
DU CANADA :	949	11.20	20.75	1.39
DES TERRITOIRES :	956	13.40	13.75	1.22
B.VISITES A DES CLIENTS DS TERRITOIRE :	172	4.60	9.50	0.61
C.POLITIQUE COMMERCIALE/EXPORTATIONS				
FOIRES :	18	8.40	4.00	0.58
PROJETS ET ACTIVITES				
MISSIONS :	12	5.00	8.75	0.60
CONF SEMINAIRES :	13	3.20	2.00	0.24
AUTRES :	4	0.80	0.25	0.05
D.RAPPORTS SUR LE COMMERCIAUX/				
L'ECON/LES FINANANCES				
DEM PAR L'AC :	3	0.00	0.25	0.01
INIT DE LA MISS :	26	4.80	7.50	0.54
E.ACTIVITES EN MATIERE DE COMMUNICATIONS :	22	4.40	1.75	0.29
F.INVESTISSEMENT				
DEMANDES DE RENSEIGNEMENTS				
DU CANADA :	0	0.00	0.00	0.00
DES TERRITOIRE :	53	4.00	1.50	0.26
G.PROG. D'APPORT TECHNOLOGIQUES				
DEMANDES SERVICE				
CANADA :	47	0.00	5.00	0.20
CONTACTS ETABLIS :	28	0.00	1.25	0.05
H.PARTIC. A DES ACTIV. A L'EXTER. DE LA MISS :		1.00	2.75	0.16
I.DEMANDES DE SERVICES PROVENANT				
D'AUTRES SOURCES				
ONG :	4	0.40	0.25	0.03
GOUV'T HOTE :	6	0.00	0.50	0.02
AUTRES MIN. :	20	2.20	0.75	0.14
PROV./MUN. :	34	0.60	2.25	0.12
J.ADMINISTRATION: GESTION DU PROGR. & ADMIN. :		11.00	12.00	1.03
CONGES, DEVELOPPEMENT PROF :		14.20	5.25	0.92
K.SERVICES A D'AUTRE PROGRAMMES DE LA MISSION :		7.80	0.00	0.39
L.TOURISM PROGRAM ACTIVITIES :		3.00	0.00	0.15
***** TOTAUX *****		100.00	100.00	9.00

NOMBRE/VISITES/GENS D'AFFAIRS (PUBLIC SECTOR)	DU CANADA :	17
	DE TERRIT :	35
NOMBRE/VISITES/GENS D'AFFAIRS (PRIVATE SECTOR)	DU CANADA :	287
	DE TERRIT :	287
NOMBRE/DEMANDES/PDME/OBSERVATIONS	:	68
NOMBRE/POSTES REMPLIS PAR LES AGENTS	-CANADIENS :	5
	-ENGAGES SUR PLACE:	4

TSRPT02F

SUIVI COMMERCIAL

RAPPORT/CHARGE DE TRAVAIL DES AGENTS
TRIMESTRE 4 DE L'EXERCISE 1993

MISSION : BOSTON

	NOMBRE	%TEMPS-OFFIC.		TEMPS-TOTAL PERS-TRIM
		CDIENS	ENG/SP	
A.DEMANDES/SERV/EXPORT/COMM				
DU CANADA :	923	15.50	30.00	1.81
DES TERRITOIRES :	301	11.50	15.00	0.98
B.VISITES A DES CLIENTS DS TERRITOIRE :	79	5.50	9.80	0.60
C.POLITIQUE COMMERCIALE/EXPORTATIONS				
FOIRES :	12	5.50	6.60	0.44
PROJETS ET ACTIVITES				
MISSIONS :	15	10.50	17.20	1.07
CONF SEMINAIRES :	7	3.00	4.40	0.28
AUTRES :	5	0.50	0.00	0.01
D.RAPPORTS SUR LE COMMERCIAUX/ L'ECON/LES FINANANCES				
DEM PAR L'AC :	0	0.00	1.40	0.07
INIT DE LA MISS :	5	0.00	0.40	0.02
E.ACTIVITES EN MATIERE DE COMMUNICATIONS :	12	2.00	8.00	0.44
F.INVESTISSEMENT				
DU CANADA :	7	6.00	0.00	0.12
DEMANDES DE RENSEIGNEMENTS DES TERRITOIRE :	35	7.50	0.40	0.17
G.PROG. D'APPORT TECHNOLOGIQUES				
CANADA :	0	0.00	0.00	0.00
DEMANDES SERVICE				
CONTACTS ETABLIS :	12	0.50	0.60	0.04
H.PARTIC. A DES ACTIV. A L'EXTER. DE LA MISS :		8.00	0.60	0.19
I.DEMANDES DE SERVICES PROVENANT				
D'AUTRES SOURCES				
ONG :	0	0.00	0.00	0.00
GOUV'T HOTE :	4	2.00	0.40	0.06
AUTRES MIN. :	36	3.00	1.00	0.11
PROV./MUN. :	27	8.00	2.00	0.26
J.ADMINISTRATION: GESTION DU PROGR. & ADMIN. :		4.50	0.00	0.09
CONGES, DEVELOPPEMENT PROF :		6.00	1.80	0.21
K.SERVICES A D'AUTRE PROGRAMMES DE LA MISSION :		0.50	0.40	0.03
L.TOURISM PROGRAM ACTIVITIES :		0.00	0.00	0.00
***** TOTAUX *****		100.00	100.00	7.00

NOMBRE/VISITES/GENS D'AFFAIRES (PUBLIC SECTOR)	DU CANADA :	85
	DE TERRIT :	18
NOMBRE/VISITES/GENS D'AFFAIRES (PRIVATE SECTOR)	DU CANADA :	371
	DE TERRIT :	479
NOMBRE/DEMANDES/PDME/OBSERVATIONS	:	32

NOMBRE/POSTES REMPLIS PAR LES AGENTS	-CANADIENS :	2
	-ENGAGES SUR PLACE:	5

TSRPT02F

SUIVI COMMERCIAL

RAPPORT/CHARGE DE TRAVAIL DES AGENTS
TRIMESTRE 4 DE L'EXERCISE 1993

MISSION : BUFFALO

	NOMBRE	%TEMPS- CDIENS	OFFIC. ENG/SP	TEMPS-TOTAL PERS-TRIM
A. DEMANDES/SERV/EXPORT/COMM				
DU CANADA :	929	40.00	20.80	1.44
DES TERRITOIRES :	159	5.00	7.40	0.42
B. VISITES A DES CLIENTS DS TERRITOIRE :	24	3.00	3.40	0.20
C. POLITIQUE COMMERCIALE/EXPORTATIONS				
FOIRES :	3	0.00	3.00	0.15
PROJETS ET ACTIVITES				
MISSIONS :	13	5.00	14.40	0.77
CONF SEMINAIRES :	3	5.00	2.20	0.16
AUTRES :	2	0.00	3.00	0.15
D. RAPPORTS SUR LE COMMERCIAUX/ L'ECON/LES FINANANCES				
DEM PAR L'AC :	8	5.00	5.00	0.30
INIT DE LA MISS :	3	5.00	4.00	0.25
E. ACTIVITES EN MATIERE DE COMMUNICATIONS :	7	10.00	0.00	0.10
F. INVESTISSEMENT				
DU CANADA :	19	3.00	2.20	0.14
DEMANDES DE RENSEIGNEMENTS				
DES TERRITOIRE :	13	0.00	1.40	0.07
G. PROG. D'APPORT TECHNOLOGIQUES				
CANADA :	2	0.00	0.20	0.01
DEMANDES SERVICE				
CONTACTS ETABLIS :	0	0.00	0.00	0.00
H. PARTIC. A DES ACTIV. A L'EXTER. DE LA MISS :		2.00	3.00	0.17
I. DEMANDES DE SERVICES PROVENANT				
D'AUTRES SOURCES				
ONG :	0	0.00	0.20	0.01
GOUV'T HOTE :	1	1.00	0.20	0.02
AUTRES MIN. :	10	0.00	1.60	0.08
PROV./MUN. :	10	2.00	3.80	0.21
J. ADMINISTRATION: GESTION DU PROGR. & ADMIN.		3.00	0.60	0.06
CONGES, DEVELOPPEMENT PROF :		10.00	3.60	0.28
K. SERVICES A D'AUTRE PROGRAMMES DE LA MISSION :		1.00	0.00	0.01
L. TOURISM PROGRAM ACTIVITIES :		0.00	20.00	1.00
***** TOTAUX *****		100.00	100.00	6.00

NOMBRE/VISITES/GENS D'AFFAIRES (PUBLIC SECTOR)	DU CANADA :	9
	DE TERRIT :	33
NOMBRE/VISITES/GENS D'AFFAIRES (PRIVATE SECTOR)	DU CANADA :	173
	DE TERRIT :	33
NOMBRE/DEMANDES/PDME/OBSERVATIONS	:	10
NOMBRE/POSTES REMPLIS PAR LES AGENTS	-CANADIENS :	1
	-ENGAGES SUR PLACE:	5

22/08/94

Affaires Étrangères et du Commerce International

TSRPT02F

SUIVI COMMERCIAL

RAPPORT/CHARGE DE TRAVAIL DES AGENTS
TRIMESTRE 4 DE L'EXERCISE 1993

MISSION : CHICAGO

	NOMBRE	%TEMPS-OFFIC. CDIENS	ENG/SP	TEMPS-TOTAL PERS-TRIM
A. DEMANDES/SERV/EXPORT/COMM				
DU CANADA :	725	4.00	21.00	1.34
DES TERRITOIRES :	851	2.00	21.00	1.30
B. VISITES A DES CLIENTS DS TERRITOIRE :	118	11.00	7.00	0.64
C. POLITIQUE COMMERCIALE/EXPORTATIONS				
FOIRES :	31	1.00	13.00	0.80
PROJETS ET ACTIVITES				
MISSIONS :	32	7.00	10.00	0.74
CONF SEMINAIRES :	41	7.00	1.00	0.20
AUTRES :	10	0.00	1.00	0.06
D. RAPPORTS SUR LE COMMERCIAUX/ L'ECON/LES FINANANCES				
DEM PAR L'AC :	2	1.00	0.00	0.02
INIT DE LA MISS :	14	2.00	2.00	0.16
E. ACTIVITES EN MATIERE DE COMMUNICATIONS :	41	2.00	4.00	0.28
F. INVESTISSEMENT				
DU CANADA :	36	2.00	2.00	0.16
DEMANDES DE RENSEIGNEMENTS DES TERRITOIRE :	59	2.00	2.00	0.16
G. PROG. D'APPORT TECHNOLOGIQUES				
CANADA :	1	1.00	1.00	0.08
DEMANDES SERVICE				
CONTACTS ETABLIS :	0	0.00	0.00	0.00
H. PARTIC. A DES ACTIV. A L'EXTER. DE LA MISS :		0.00	2.00	0.12
I. DEMANDES DE SERVICES PROVENANT D'AUTRES SOURCES				
ONG :	13	1.00	1.00	0.08
GOUV'T HOTE :	6	1.00	1.00	0.08
AUTRES MIN. :	11	1.00	1.00	0.08
PROV./MUN. :	33	1.00	2.00	0.14
J. ADMINISTRATION: GESTION DU PROGR. & ADMIN. :		10.00	5.00	0.50
CONGES, DEVELOPPEMENT PROF :		30.00	2.00	0.72
K. SERVICES A D'AUTRE PROGRAMMES DE LA MISSION :		9.00	1.00	0.24
L. TOURISM PROGRAM ACTIVITIES :		5.00	0.00	0.10
***** TOTAUX *****		100.00	100.00	8.00

NOMBRE/VISITES/GENS D'AFFAIRES (PUBLIC SECTOR)	DU CANADA :	161
	DE TERRIT :	71
NOMBRE/VISITES/GENS D'AFFAIRES (PRIVATE SECTOR)	DU CANADA :	0
	DE TERRIT :	0
NOMBRE/DEMANDES/PDME/OBSERVATIONS	:	43

NOMBRE/POSTES REMPLIS PAR LES AGENTS	-CANADIENS :	2
	-ENGAGES SUR PLACE:	6

TSRPT02F

SUIVI COMMERCIAL

RAPPORT/CHARGE DE TRAVAIL DES AGENTS
TRIMESTRE 4 DE L'EXERCISE 1993

MISSION : DALLAS

	NOMBRE	%TEMPS-OFFIC.		TEMPS-TOTAL PERS-TRIM
		CDIENS	ENG/SP	
A.DEMANDES/SERV/EXPORT/COMM				
DU CANADA :	207	13.00	18.75	1.01
DES TERRITOIRES :	163	9.00	11.25	0.63
B.VISITES A DES CLIENTS DS TERRITOIRE :	58	6.50	8.00	0.45
C.POLITIQUE COMMERCIALE/EXPORTATIONS				
FOIRES :	7	0.00	12.50	0.50
PROJETS ET ACTIVITES				
MISSIONS :	3	0.00	10.00	0.40
CONF SEMINAIRES :	2	5.50	0.00	0.11
AUTRES :	2	0.50	0.00	0.01
D.RAPPORTS SUR LE COMMERCIAUX/				
L'ECON/LES FINANANCES				
DEM PAR L'AC :	2	1.00	0.00	0.02
INIT DE LA MISS :	4	2.50	6.25	0.30
E.ACTIVITES EN MATIERE DE COMMUNICATIONS :	169	0.50	9.50	0.39
F.INVESTISSEMENT				
DU CANADA :	2	2.50	0.00	0.05
DEMANDES DE RENSEIGNEMENTS				
DES TERRITOIRE :	24	5.00	1.00	0.14
G.PROG. D'APPORT TECHNOLOGIQUES				
CANADA :	2	0.00	0.00	0.00
DEMANDES SERVICE				
CONTACTS ETABLIS :	0	0.00	0.00	0.00
H.PARTIC. A DES ACTIV. A L'EXTER. DE LA MISS :		10.00	0.00	0.20
I.DEMANDES DE SERVICES PROVENANT				
D'AUTRES SOURCES				
ONG :	1	0.00	0.50	0.02
GOUV'T HOTE :	0	0.00	0.00	0.00
AUTRES MIN. :	6	0.00	0.00	0.00
PROV./MUN. :	21	4.00	4.00	0.24
J.ADMINISTRATION: GESTION DU PROGR. & ADMIN. :		20.00	1.00	0.44
CONGES, DEVELOPPEMENT PROF :		7.50	8.50	0.49
K.SERVICES A D'AUTRE PROGRAMMES DE LA MISSION :		7.50	0.00	0.15
L.TOURISM PROGRAM ACTIVITIES :		5.00	8.75	0.45
***** TOTAUX *****		100.00	100.00	6.00

NOMBRE/VISITES/GENS D'AFFAIRS (PUBLIC SECTOR)	DU CANADA :	7
	DE TERRIT :	2
NOMBRE/VISITES/GENS D'AFFAIRS (PRIVATE SECTOR)	DU CANADA :	84
	DE TERRIT :	81
NOMBRE/DEMANDES/PDME/OBSERVATIONS	:	16
NOMBRE/POSTES REMPLIS PAR LES AGENTS	-CANADIENS :	2
	-ENGAGES SUR PLACE:	4

22/08/94

Affaires Étrangères et du Commerce International

TSRPT02F

SUIVI COMMERCIAL

RAPPORT/CHARGE DE TRAVAIL DES AGENTS
TRIMESTRE 4 DE L'EXERCISE 1993

MISSION : DETROIT

	NOMBRE	%TEMPS-OFFIC.		TEMPS-TOTAL PERS-TRIM
		CDIENS	ENG/SP	
A. DEMANDES/SERV/EXPORT/COMM				
DU CANADA :	983	7.20	28.83	2.09
DES TERRITOIRES :	509	4.60	13.66	1.05
B. VISITES A DES CLIENTS DS TERRITOIRE :	164	13.20	9.50	1.23
C. POLITIQUE COMMERCIALE/EXPORTATIONS				
FOIRES :	8	1.00	11.33	0.73
PROJETS ET ACTIVITES				
MISSIONS :	11	9.80	6.00	0.85
CONF SEMINAIRES :	13	0.00	2.16	0.13
AUTRES :	8	1.60	2.33	0.22
D. RAPPORTS SUR LE COMMERCIAUX/ L'ECON/LES FINANANCES				
DEM PAR L'AC :	5	0.40	0.00	0.02
INIT DE LA MISS :	13	2.20	1.16	0.18
E. ACTIVITES EN MATIERE DE COMMUNICATIONS :	4	1.80	0.00	0.09
F. INVESTISSEMENT				
DU CANADA :	36	1.80	0.83	0.14
DEMANDES DE RENSEIGNEMENTS				
DES TERRITOIRE :	40	2.00	4.16	0.35
G. PROG. D'APPORT TECHNOLOGIQUES				
CANADA :	12	2.20	0.00	0.11
DEMANDES SERVICE				
CONTACTS ETABLIS :	4	0.00	0.00	0.00
H. PARTIC. A DES ACTIV. A L'EXTER. DE LA MISS :		3.40	0.00	0.17
I. DEMANDES DE SERVICES PROVENANT				
D'AUTRES SOURCES				
ONG :	9	0.20	0.66	0.05
GOUV'T HOTE :	47	3.80	0.50	0.22
AUTRES MIN. :	15	2.80	0.50	0.17
PROV./MUN. :	29	0.80	1.83	0.15
J. ADMINISTRATION: GESTION DU PROGR. & ADMIN. :		26.00	15.16	2.21
CONGES, DEVELOPPEMENT PROF :		6.60	1.16	0.40
K. SERVICES A D'AUTRE PROGRAMMES DE LA MISSION :		5.00	0.16	0.26
L. TOURISM PROGRAM ACTIVITIES :		3.60	0.00	0.18
***** TOTAUX *****		100.00	99.93	11.00
NOMBRE/VISITES/GENS D'AFFAIRS (PUBLIC SECTOR)				
DU CANADA :		49		
DE TERRIT :		25		
NOMBRE/VISITES/GENS D'AFFAIRS (PRIVATE SECTOR)				
DU CANADA :		168		
DE TERRIT :		158		
NOMBRE/DEMANDES/PDME/OBSERVATIONS :		30		
NOMBRE/POSTES REMPLIS PAR LES AGENTS				
-CANADIENS :		5		
-ENGAGES SUR PLACE:		6		

TSRPT02F

SUIVI COMMERCIAL

RAPPORT/CHARGE DE TRAVAIL DES AGENTS
TRIMESTRE 4 DE L'EXERCISE 1993

MISSION : LOS ANGELES

	NOMBRE	%TEMPS-OFFIC.		TEMPS-TOTAL PERS-TRIM
		CDIENS	ENG/SP	
A.DEMANDES/SERV/EXPORT/COMM				
DU CANADA :	1402	9.83	21.00	2.48
DES TERRITOIRES :	1502	8.00	19.11	2.20
B.VISITES A DES CLIENTS DS TERRITOIRE	271	10.16	10.33	1.54
C.POLITIQUE COMMERCIALE/EXPORTATIONS				
FOIRES :	40	2.83	7.88	0.88
PROJETS ET ACTIVITES				
MISSIONS :	10	2.16	4.00	0.49
CONF SEMINAIRES :	32	4.00	2.55	0.47
AUTRES :	64	2.66	3.11	0.44
D.RAPPORTS SUR LE COMMERCIAUX/				
L'ECON/LES FINANANCES				
DEM PAR L'AC :	6	1.33	1.00	0.17
INIT DE LA MISS :	34	4.83	4.77	0.72
E.ACTIVITES EN MATIERE DE COMMUNICATIONS	15	5.83	1.44	0.48
F.INVESTISSEMENT				
DEMANDES DE RENSEIGNEMENTS				
DU CANADA :	19	2.00	0.66	0.18
DES TERRITOIRE :	18	1.00	1.00	0.15
G.PROG. D'APPORT TECHNOLOGIQUES				
DEMANDES SERVICE				
CANADA :	18	1.66	1.44	0.23
CONTACTS ETABLIS :	9	0.00	1.55	0.14
H.PARTIC. A DES ACTIV. A L'EXTER. DE LA MISS		0.33	2.88	0.28
I.DEMANDES DE SERVICES PROVENANT				
D'AUTRES SOURCES				
ONG :	5	0.33	0.11	0.03
GOUV'T HOTE :	6	1.16	0.55	0.12
AUTRES MIN. :	10	5.16	2.11	0.50
PROV./MUN. :	23	1.33	3.11	0.36
J.ADMINISTRATION: GESTION DU PROGR. & ADMIN.		21.33	9.00	2.09
CONGES, DEVELOPPEMENT PROF		8.16	2.11	0.68
K.SERVICES A D'AUTRE PROGRAMMES DE LA MISSION		5.83	0.22	0.37
L.TOURISM PROGRAM ACTIVITIES		0.00	0.00	0.00
***** TOTAUX *****		99.92	99.93	15.00
NOMBRE/VISITES/GENS D'AFFAIRS (PUBLIC SECTOR)				
DU CANADA :	15			
DE TERRIT :	6			
NOMBRE/VISITES/GENS D'AFFAIRS (PRIVATE SECTOR)				
DU CANADA :	0			
DE TERRIT :	0			
NOMBRE/DEMANDES/PDME/OBSERVATIONS				0
NOMBRE/POSTES REMPLIS PAR LES AGENTS				
-CANADIENS :	6			
-ENGAGES SUR PLACE:	9			

22/08/94

Affaires Étrangères et du Commerce International

TSRPT02F

SUIVI COMMERCIAL

RAPPORT/CHARGE DE TRAVAIL DES AGENTS
TRIMESTRE 4 DE L'EXERCISE 1993

MISSION : MINNEAPOLIS

	NOMBRE	%TEMPS-OFFIC.		TEMPS-TOTAL PERS-TRIM
		CDIENS	ENG/SP	
A. DEMANDES/SERV/EXPORT/COMM				
DU CANADA :	603	8.00	11.00	0.82
DES TERRITOIRES :	325	5.50	9.16	0.66
B. VISITES A DES CLIENTS DS TERRITOIRE	225	10.00	4.16	0.45
C. POLITIQUE COMMERCIALE/EXPORTATIONS				
FOIRES :	16	0.00	5.00	0.30
PROJETS ET ACTIVITES				
MISSIONS :	2	0.00	4.16	0.25
CONF SEMINAIRES :	15	1.00	6.66	0.42
AUTRES :	1	0.00	0.00	0.00
D. RAPPORTS SUR LE COMMERCIAUX/				
L'ECON/LES FINANANCES				
DEM PAR L'AC :	8	0.00	4.50	0.27
INIT DE LA MISS :	9	8.00	1.50	0.25
E. ACTIVITES EN MATIERE DE COMMUNICATIONS	5	7.50	0.66	0.19
F. INVESTISSEMENT				
DU CANADA :	16	0.50	0.16	0.02
DEMANDES DE RENSEIGNEMENTS				
DES TERRITOIRE :	11	3.00	0.50	0.09
G. PROG. D'APPORT TECHNOLOGIQUES				
DEMANDES SERVICE				
CANADA :	2	0.00	0.50	0.03
CONTACTS ETABLIS :	0	0.00	0.00	0.00
H. PARTIC. A DES ACTIV. A L'EXTER. DE LA MISS		6.50	2.50	0.28
I. DEMANDES DE SERVICES PROVENANT				
D'AUTRES SOURCES				
ONG :	5	0.00	0.83	0.05
GOUV'T HOTE :	11	0.00	2.16	0.13
AUTRES MIN. :	14	0.00	1.66	0.10
PROV./MUN. :	15	0.50	2.16	0.14
J. ADMINISTRATION: GESTION DU PROGR. & ADMIN.		39.00	2.00	0.90
CONGES, DEVELOPPEMENT PROF		2.50	6.00	0.41
K. SERVICES A D'AUTRE PROGRAMMES DE LA MISSION		8.00	1.33	0.24
L. TOURISM PROGRAM ACTIVITIES		0.00	33.33	2.00
***** TOTAUX *****		100.00	99.93	8.00

NOMBRE/VISITES/GENS D'AFFAIRS (PUBLIC SECTOR) DU CANADA : 27
DE TERRIT : 16

NOMBRE/VISITES/GENS D'AFFAIRS (PRIVATE SECTOR) DU CANADA : 140
DE TERRIT : 129

NOMBRE/DEMANDES/PDME/OBSERVATIONS : 37

NOMBRE/POSTES REMPLIS PAR LES AGENTS -CANADIENS : 2
-ENGAGES SUR PLACE: 6

TSRPT02F

SUIVI COMMERCIAL

RAPPORT/CHARGE DE TRAVAIL DES AGENTS
TRIMESTRE 4 DE L'EXERCISE 1993

MISSION : NEW YORK, CONSULAT GENERAL

	NOMBRE	%TEMPS-OFFIC. CDIENS	ENG/SP	TEMPS-TOTAL PERS-TRIM
A. DEMANDES/SERV/EXPORT/COMM				
DU CANADA :	425	4.25	33.66	2.19
DES TERRITOIRES :	326	1.75	25.00	1.57
B. VISITES A DES CLIENTS DS TERRITOIRE :	113	12.25	7.83	0.96
C. POLITIQUE COMMERCIALE/EXPORTATIONS				
FOIRES :	17	1.50	15.33	0.98
PROJETS ET ACTIVITES				
MISSIONS :	5	2.50	5.83	0.45
CONF SEMINAIRES :	19	11.75	0.83	0.52
AUTRES :	17	6.25	3.33	0.45
D. RAPPORTS SUR LE COMMERCIAUX/				
L'ECON/LES FINANANCES				
DEM PAR L'AC :	5	1.75	0.00	0.07
INIT DE LA MISS :	38	9.75	4.00	0.63
E. ACTIVITES EN MATIERE DE COMMUNICATIONS :	4	2.25	0.00	0.09
F. INVESTISSEMENT				
DU CANADA :	25	1.75	0.83	0.12
DEMANDES DE RENSEIGNEMENTS				
DES TERRITOIRE :	87	3.50	0.00	0.14
G. PROG. D'APPORT TECHNOLOGIQUES				
DEMANDES SERVICE				
CANADA :	11	2.50	0.00	0.10
CONTACTS ETABLIS :	6	1.25	0.00	0.05
H. PARTIC. A DES ACTIV. A L'EXTER. DE LA MISS :		3.25	0.00	0.13
I. DEMANDES DE SERVICES PROVENANT				
D'AUTRES SOURCES				
ONG :	38	2.50	0.00	0.10
GOUV'T HOTE :	3	0.50	0.00	0.02
AUTRES MIN. :	26	4.00	0.00	0.16
PROV./MUN. :	11	3.50	0.00	0.14
J. ADMINISTRATION: GESTION DU PROGR. & ADMIN. :		17.25	0.00	0.69
CONGES, DEVELOPPEMENT PROF :		5.00	3.33	0.40
K. SERVICES A D'AUTRE PROGRAMMES DE LA MISSION :		1.00	0.00	0.04
L. TOURISM PROGRAM ACTIVITIES :		0.00	0.00	0.00
***** TOTAUX *****		100.00	99.97	10.00

NOMBRE/VISITES/GENS D'AFFAIRS (PUBLIC SECTOR)	DU CANADA :	40
	DE TERRIT :	96
NOMBRE/VISITES/GENS D'AFFAIRS (PRIVATE SECTOR)	DU CANADA :	441
	DE TERRIT :	500
NOMBRE/DEMANDES/PDME/OBSERVATIONS	:	45

NOMBRE/POSTES REMPLIS PAR LES AGENTS	-CANADIENS :	4
	-ENGAGES SUR PLACE:	6

22/08/94

Affaires Étrangères et du Commerce International

TSRPT02F

SUIVI COMMERCIAL

RAPPORT/CHARGE DE TRAVAIL DES AGENTS
TRIMESTRE 4 DE L'EXERCISE 1993

MISSION : SEATTLE

	NOMBRE	%TEMPS-OFFIC.		TEMPS-TOTAL PERS-TRIM
		CDIENS	ENG/SP	
A. DEMANDES/SERV/EXPORT/COMM				
DU CANADA :	458	17.50	12.37	1.34
DES TERRITOIRES :	239	12.00	3.87	0.55
B. VISITES A DES CLIENTS DS TERRITOIRE :	130	15.00	5.62	0.75
C. POLITIQUE COMMERCIALE/EXPORTATIONS				
FOIRES :	14	2.00	5.00	0.44
PROJETS ET ACTIVITES				
MISSIONS :	10	7.00	7.12	0.71
CONF SEMINAIRES :	16	10.00	1.12	0.29
AUTRES :	4	0.50	9.00	0.73
D. RAPPORTS SUR LE COMMERCIAUX/ L'ECON/LES FINANANCES				
DEM PAR L'AC :	4	1.00	1.00	0.10
INIT DE LA MISS :	7	1.50	1.37	0.14
E. ACTIVITES EN MATIERE DE COMMUNICATIONS :	3	1.00	0.50	0.06
F. INVESTISSEMENT				
DU CANADA :	13	0.50	0.12	0.02
DEMANDES DE RENSEIGNEMENTS DES TERRITOIRE :	15	0.50	0.00	0.01
G. PROG. D'APPORT TECHNOLOGIQUES				
CANADA :	2	0.00	0.00	0.00
DEMANDES SERVICE CONTACTS ETABLIS :	0	0.00	0.00	0.00
H. PARTIC. A DES ACTIV. A L'EXTER. DE LA MISS :		0.00	0.00	0.00
I. DEMANDES DE SERVICES PROVENANT D'AUTRES SOURCES				
ONG :	8	2.50	0.12	0.06
GOUV'T HOTE :	14	3.50	0.00	0.07
AUTRES MIN. :	14	2.00	0.12	0.05
PROV./MUN. :	25	2.00	0.50	0.08
J. ADMINISTRATION: GESTION DU PROGR. & ADMIN.		14.00	0.62	0.33
CONGES, DEVELOPPEMENT PROF :		7.50	1.50	0.27
K. SERVICES A D'AUTRE PROGRAMMES DE LA MISSION :		0.00	0.00	0.00
L. TOURISM PROGRAM ACTIVITIES :		0.00	50.00	4.00
***** TOTAUX *****		100.00	99.95	10.00

NOMBRE/VISITES/GENS D'AFFAIRS (PUBLIC SECTOR)	DU CANADA :	62
	DE TERRIT :	67
NOMBRE/VISITES/GENS D'AFFAIRS (PRIVATE SECTOR)	DU CANADA :	633
	DE TERRIT :	539
NOMBRE/DEMANDES/PDME/OBSERVATIONS	:	21

NOMBRE/POSTES REMPLIS PAR LES AGENTS	-CANADIENS :	2
	-ENGAGES SUR PLACE:	8

RAPPORT/CHARGE DE TRAVAIL DES AGENTS
TRIMESTRE 4 DE L'EXERCISE 1993

MISSION : WASHINGTON

	NOMBRE	%TEMPS-OFFIC. CDIENS	TEMPS-TOTAL ENG/SP	PERS-TRIM
A.DEMANDES/SERV/EXPORT/COMM				
DU CANADA :	1420	18.60	20.28	2.35
DES TERRITOIRES :	845	11.00	9.28	1.20
B.VISITES A DES CLIENTS DS TERRITOIRE :	95	8.80	3.14	0.66
C.POLITIQUE COMMERCIALE/EXPORTATIONS				
FOIRES :	20	3.60	4.00	0.46
PROJETS ET ACTIVITES				
MISSIONS :	12	5.40	2.42	0.44
CONF SEMINAIRES :	15	10.20	2.57	0.69
AUTRES :	22	3.60	6.28	0.62
D.RAPPORTS SUR LE COMMERCIAUX/ L'ECON/LES FINANANCES				
DEM PAR L'AC :	10	4.40	0.57	0.26
INIT DE LA MISS :	20	5.60	3.71	0.54
E.ACTIVITES EN MATIERE DE COMMUNICATIONS :	46	2.40	0.71	0.17
F.INVESTISSEMENT				
DU CANADA :	16	2.00	0.00	0.10
DEMANDES DE RENSEIGNEMENTS				
DES TERRITOIRE :	16	1.80	0.00	0.09
G.PROG. D'APPORT TECHNOLOGIQUES				
CANADA :	18	1.00	0.00	0.05
DEMANDES SERVICE				
CONTACTS ETABLIS :	10	0.80	0.00	0.04
H.PARTIC. A DES ACTIV. A L'EXTER. DE LA MISS :		2.40	1.14	0.20
I.DEMANDES DE SERVICES PROVENANT				
D'AUTRES SOURCES				
ONG :	18	0.60	0.00	0.03
GOUV'T HOTE :	11	1.60	0.28	0.10
AUTRES MIN. :	30	2.20	0.57	0.15
PROV./MUN. :	47	0.60	0.71	0.08
J.ADMINISTRATION: GESTION DU PROGR. & ADMIN. :		11.80	0.71	0.64
CONGES, DEVELOPPEMENT PROF :		1.20	0.71	0.11
K.SERVICES A D'AUTRE PROGRAMMES DE LA MISSION :		0.40	0.00	0.02
L.TOURISM PROGRAM ACTIVITIES :		0.00	42.85	3.00
***** TOTAUX *****		100.00	99.93	12.00

NOMBRE/VISITES/GENS D'AFFAIRS (PUBLIC SECTOR)	DU CANADA :	54
	DE TERRIT :	251
NOMBRE/VISITES/GENS D'AFFAIRS (PRIVATE SECTOR)	DU CANADA :	213
	DE TERRIT :	274
NOMBRE/DEMANDES/PDME/OBSERVATIONS		53

NOMBRE/POSTES REMPLIS PAR LES AGENTS	-CANADIENS :	5
	-ENGAGES SUR PLACE:	7


DOCS

CA1
EA676
T71
Jan-Mar
1994
Copy 1

TRADE AND INDUSTRIAL DEVELOPMENT PROGRAM

QUARTERLY RESULTS AND ACTIVITY REPORT

JANUARY - MARCH 1994
(4th QUARTER FY 1993 - 94)



Dept. of External Affairs
Min. des Affaires extérieures
SEP 21 1994
RETURN TO DEPARTMENTAL LIBRARY
RETOURNER A LA BIBLIOTHÈQUE DU MINISTÈRE

INCLUDING GRAPHICAL SUMMARIES

JUNE 1994

TRADE AND INDUSTRIAL DEVELOPMENT PROGRAM

INTRODUCTION

I. GLOBAL AND REGIONAL SUMMARY OF PROGRAM RESULTS
JANUARY - MARCH (4TH QUARTER FISCAL YEAR 1993-94)

II. ACTIVITY SUMMARIES QUARTERLY RESULTS

- TOTAL TID PROGRAM (GLOBAL AND
 - AFRICA & MIDDLE EAST ACTIVITY REPORT
 - ASIA & PACIFIC
 - EUROPE & MULTILATERAL
 - LATIN AMERICA & CARIBBEAN
 - UNITED STATES
-

JANUARY - MARCH 1994
(4TH QUARTER FY 1993-94)

Dept. of External Affairs
Min. des Affaires extérieures

SEP 21 1994

RETURN TO DEPARTMENTAL LIBRARY
RETOURNER A LA BIBLIOTHEQUE DU MINISTERE

TRADE INFORMATION SYSTEMS
DIVISION (TPP)

JUNE 1994
DEPARTMENT OF FOREIGN AFFAIRS
AND INTERNATIONAL TRADE CANADA

TABLE OF CONTENTS

INTRODUCTION

I. GLOBAL AND REGIONAL SUMMARY OF PROGRAM RESULTS JANUARY - MARCH (4TH QUARTER FISCAL YEAR 1993-94)

II. ACTIVITY SUMMARIES

- TOTAL TID PROGRAM (GLOBAL)
- AFRICA & MIDDLE EAST
- ASIA & PACIFIC
- EUROPE & MULTILATERAL
- LATIN AMERICA & CARIBBEAN

- UNITED STATES

In each section, information is presented in the following alphabetical order:

- Africa & Middle East
- Asia & Pacific
- Europe & Multilateral
- Latin America & Caribbean
- United States

INTRODUCTION

This quarterly report of the Trade and Industrial Development Program covers the period January through March 1994 and contains information drawn from the TID Program Tracking Component of the Planning and Tracking System. The report is based on the returns that were available up to August 18, 1994, from a total of eighty-two (82) missions in all five major regions abroad.

There are two main sections to this report:

Section I, immediately following, consists of six program results summaries; one for each major region and one for "All Regions", i.e. a global summary. Each page summarizes a respective region:

- business activity reported and highlights of that activity;
- key statistics on trade and investment enquiries;
- number of business visitors.

Section II, contains an "Activity Report" for each region and its respective posts. The format of these is identical throughout this section, regardless of the level of geographic aggregation. "Activity" on these reports is broken down into TID program activity (items A through J) and activity relating to other mission programs (item K). For each activity there is an indication of the average time spent on the Trade Program by Canada-based and Locally-engaged trade program officers. There is also a "total time allocation" for each activity which should be read as an indicator of program officer person-years. Finally, each report indicates workload by activity. Tourism activities are also included in this report.

In each section, information is presented in the following (alphabetical) order:

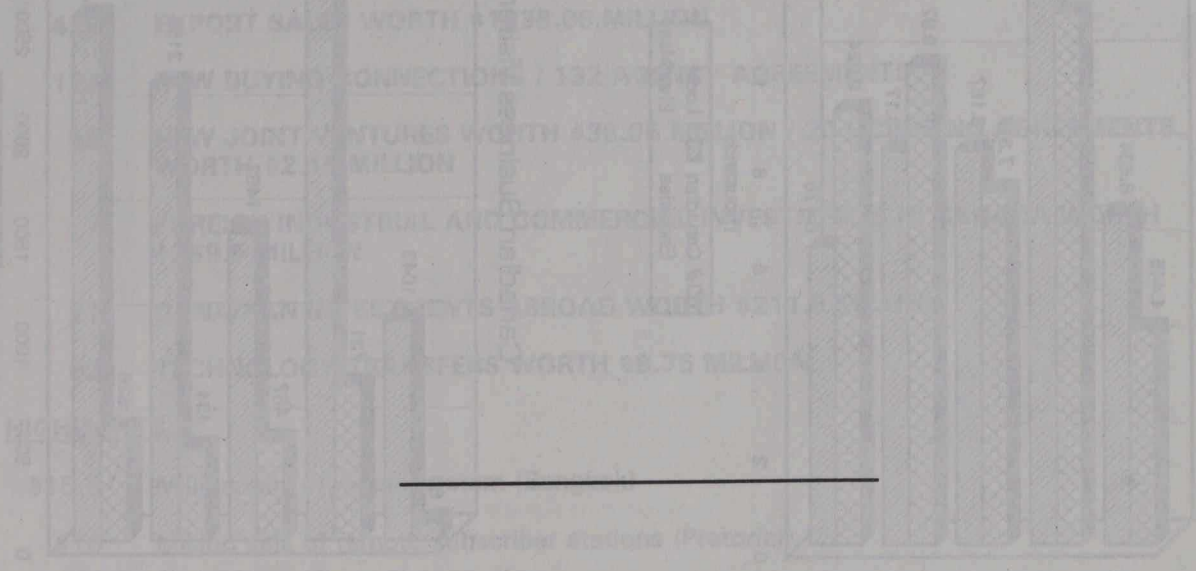
- Africa & Middle East
- Asia & Pacific
- Europe & Multilateral
- Latin America & Caribbean
- United States

PROGRAM RESULTS: ALL REGIONS

BUSINESS ACTIVITY

During the January - March 1984 period, eighty-two points submitted quarterly reports identifying the following business activities:

Exports
Imports
Domestic

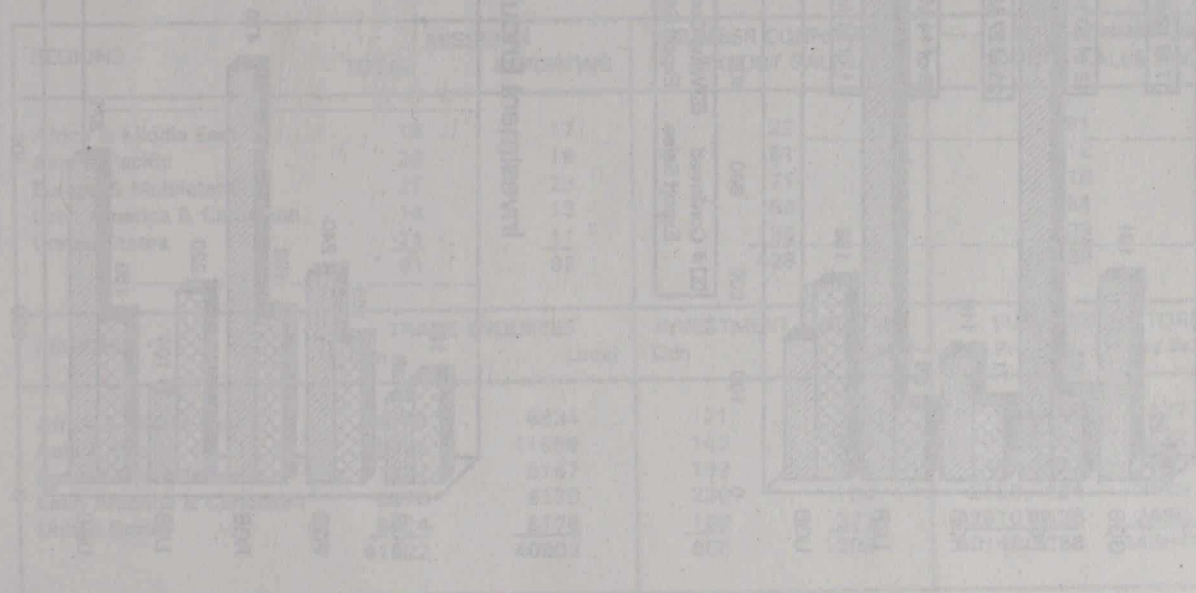


SECTION I

SUMMARY OF PROGRAM

RESULTS

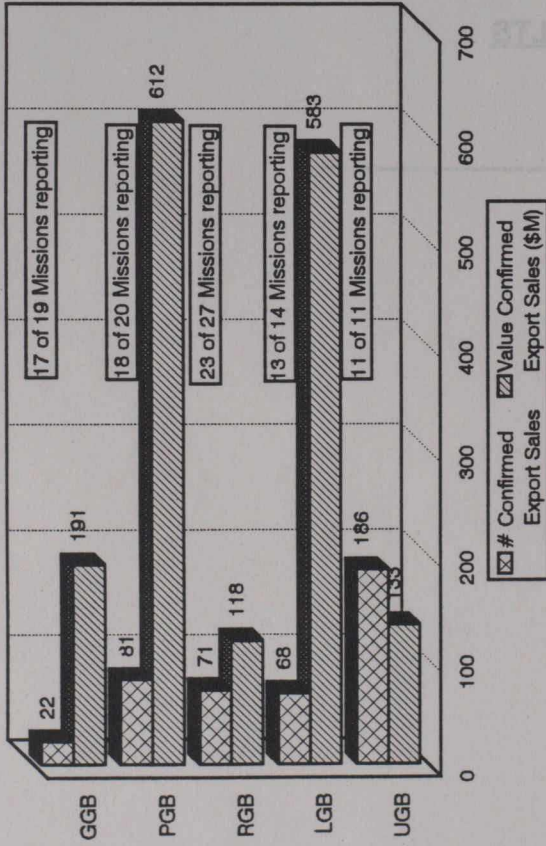
Exports
Imports
Domestic



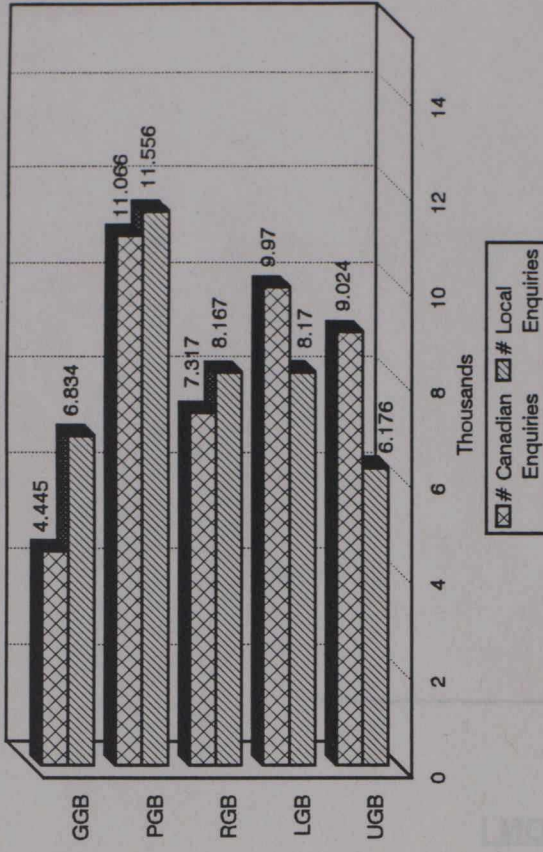
Engineering IIA

All Regions

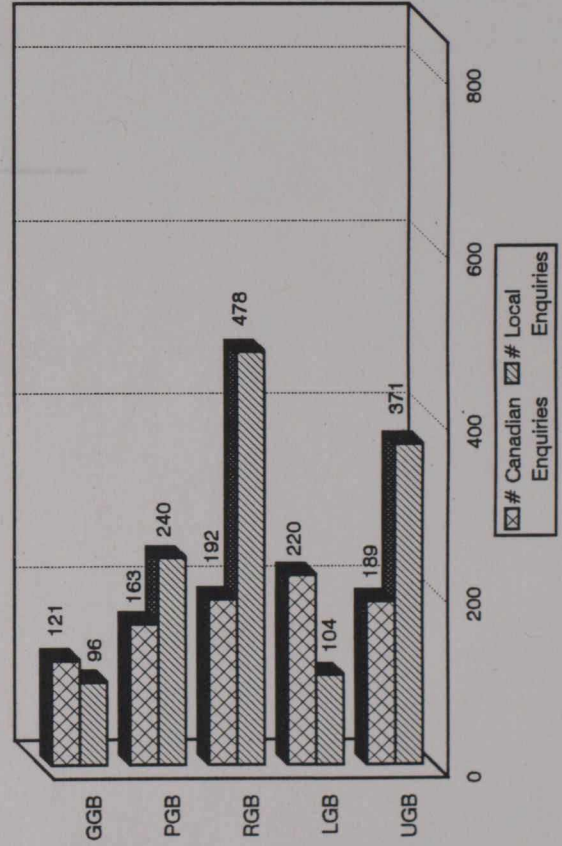
Export Sales



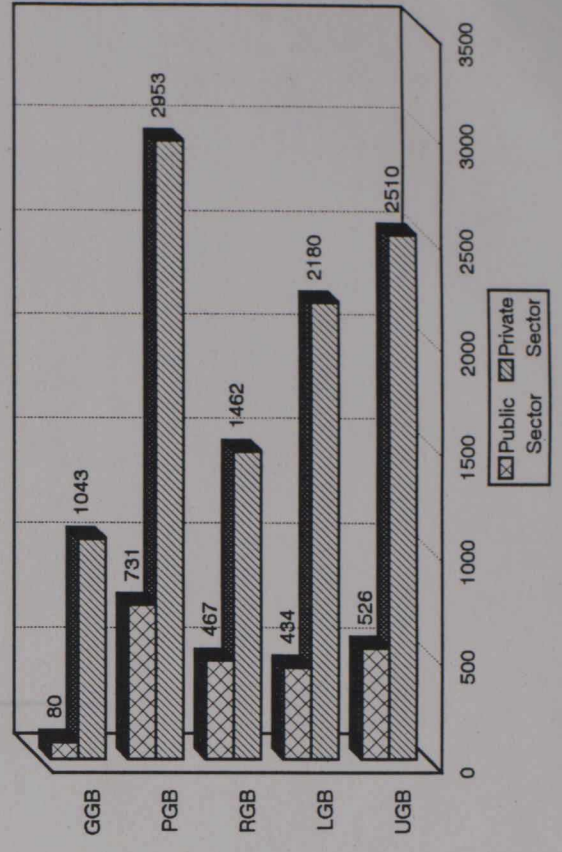
Trade Enquiries



Investment Enquiries



Canadian Business Visitors



SUMMARY OF PROGRAM RESULTS

PROGRAM RESULTS: ALL REGIONS

BUSINESS ACTIVITY

During the January - March 1994 period, eighty-two posts submitted quarterly reports identifying the following business activities:

- 428 EXPORT SALES WORTH \$1638.08 MILLION
- 173 NEW BUYING CONNECTIONS / 132 AGENCY AGREEMENTS
- 55 NEW JOINT VENTURES WORTH \$36.05 MILLION / 20 LICENSING AGREEMENTS WORTH \$2.15 MILLION
- 7 FOREIGN INDUSTRIAL AND COMMERCIAL INVESTMENTS IN CANADA WORTH \$289.5 MILLION
- 21 CANADIAN INVESTMENTS ABROAD WORTH \$211.6 MILLION
- 62 TECHNOLOGY TRANSFERS WORTH \$9.75 MILLION

HIGHLIGHTS:

- \$15.5 Million sale of Adats system (Bangkok)
- \$10 Million sale of remote subscriber stations (Pretoria)
- \$7.82 Million sale of earthquake recording instruments (Cairo)
- \$6.7 Million sale of motors for mills (Santiago)
- \$3.5 Million sale of injection molding equipment (Copenhagen)
- \$3 Million sale of pads and multiplexers (Warsaw)
- \$2.14 Million sale of residential furniture (Atlanta)
- \$1.5 Million sale of cardiac diagnostic panels (Osaka)
- \$1.12 Million sale of hazardous waste treatment equipment (Washington)
- \$0.4 Million sale of swine and livestock genetics (San Jose)


KEY STATISTICS: for the eighty-two posts having submitted a quarterly report

REGIONS	MISSIONS		NUMBER CONFIRMED		VALUE CONFIRMED	
	TOTAL	REPORTING	EXPORT SALES		EXPORT SALES (\$M)	
Africa & Middle East	19	17	22		191	
Asia & Pacific	20	18	81		612	
Europe & Multilateral	27	23	71		118	
Latin America & Caribbean	14	13	68		584	
United States	<u>11</u>	<u>11</u>	<u>186</u>		<u>133</u>	
	91	82	428		1638	
REGIONS	TRADE ENQUIRIES		INVESTMENT ENQUIRIES		BUSINESS VISITORS	
	Cdn	Local	Cdn	Local	Cdn Pr / Pub	Loc Pr / Pub
Africa & Middle East	4445	6834	121	96	1043 / 80	1437 / 270
Asia & Pacific	11066	11556	163	240	2953 / 731	5422 / 482
Europe & Multilateral	7317	8167	192	478	1462 / 467	1812 / 357
Latin America & Caribbean	9970	8170	220	104	2180 / 434	3443 / 256
United States	<u>9024</u>	<u>6176</u>	<u>189</u>	<u>371</u>	<u>2510 / 526</u>	<u>2480 / 620</u>
	41822	40903	885	1289	10148/2238	14594/1985

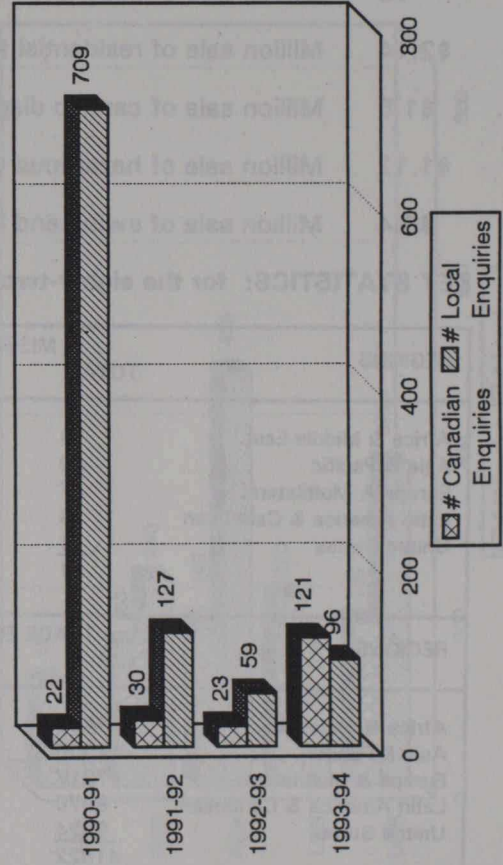
Africa and Middle-East

(4th Quarter, Year to Year Comparison)

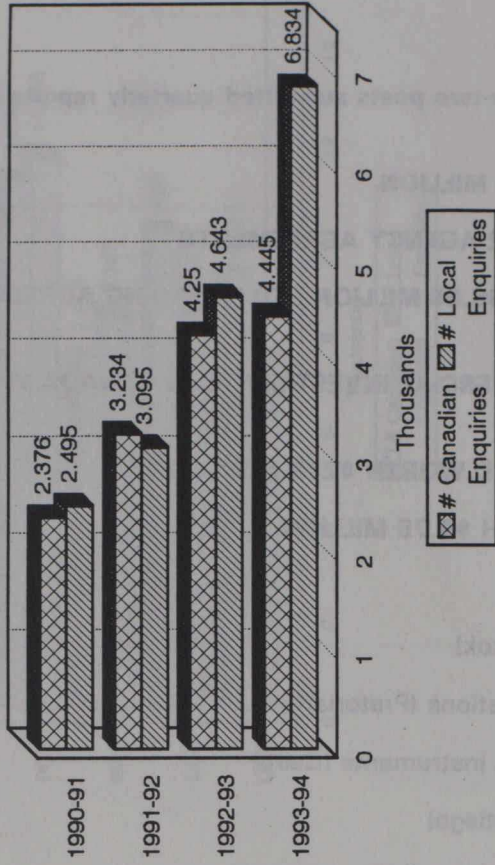
Export Sales



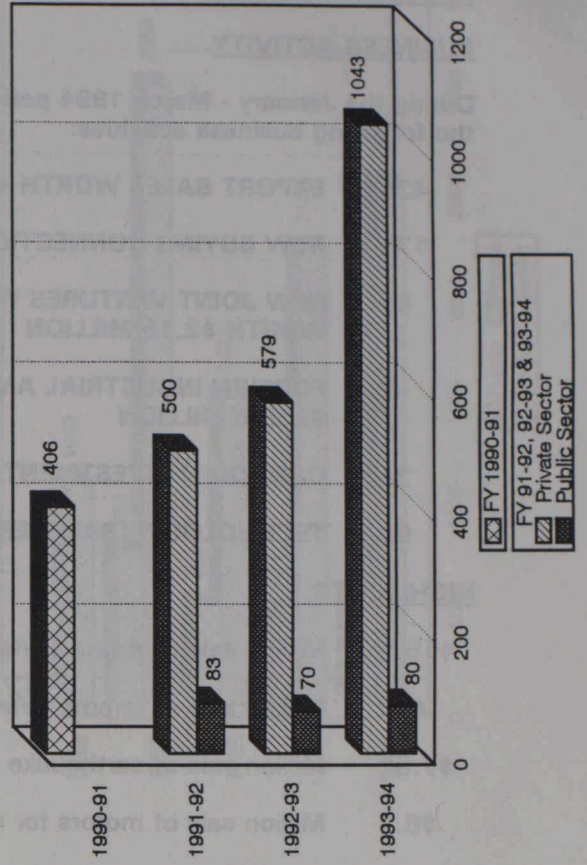
Investment Enquiries



Trade Enquiries



Canadian Business Visitors



PROGRAM RESULTS: AFRICA & MIDDLE-EAST

BUSINESS ACTIVITY

During the January - March 1994 period seventeen posts reported the following business activity:

- 22 EXPORT SALES WORTH \$191.51 MILLION
- 20 NEW BUYING CONNECTIONS / 18 AGENCY AGREEMENTS
- 10 NEW JOINT VENTURES WORTH \$1.5 MILLION / 4 LICENSING AGREEMENTS
- 1 CANADIAN INVESTMENT IN TERRITORY WORTH \$10 MILLION
- 11 TECHNOLOGY TRANSFERS

HIGHLIGHTS:

- \$160 Million sale of DASH - 8 aircraft (Pretoria)
- \$60 Million new agency agreement for lines of credit (Pretoria)
- \$10 Million sale of remote subscriber stations (Pretoria)
- \$7.82 Million sale of earthquake recording instruments (Cairo)
- \$3 Million sale of newspaper (Tunis)
- \$1.5 Million sale of semi truck units (Pretoria)

KEY STATISTICS: for the seventeen posts reporting workload information


Missions Reporting To

		GBT
No. Trade Enquiries	Cdn	4445
	Local	6834
No. Investment Enquiries	Cdn	121
	Local	96
No. Business Visitors	Cdn Pr / Pub	1043 / 80
	Local Pr / Pub	1437 / 270

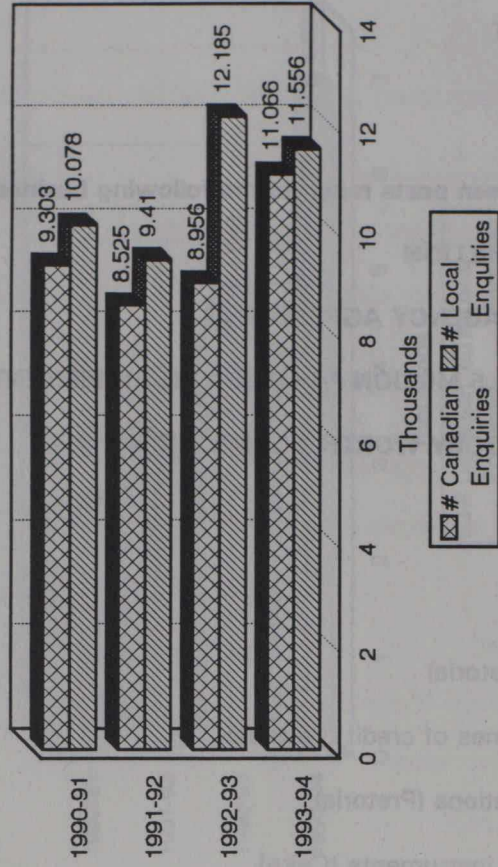
Asia and Pacific

(4th Quarter, Year to Year Comparison)

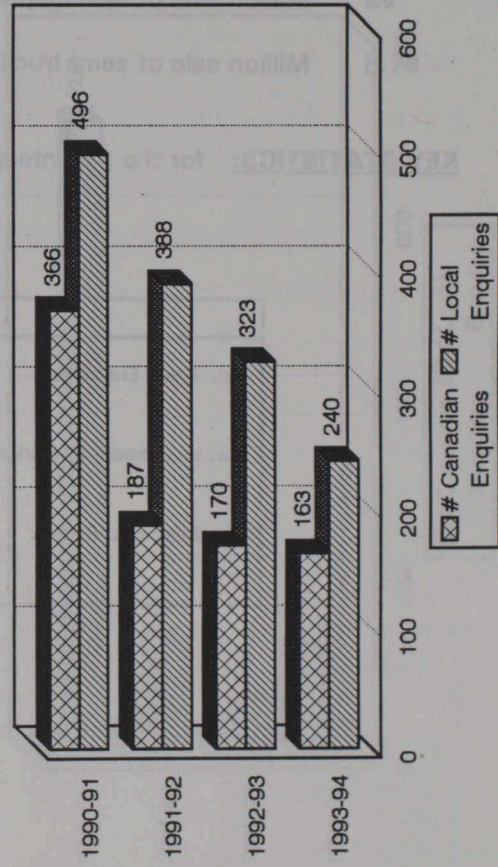
Export Sales



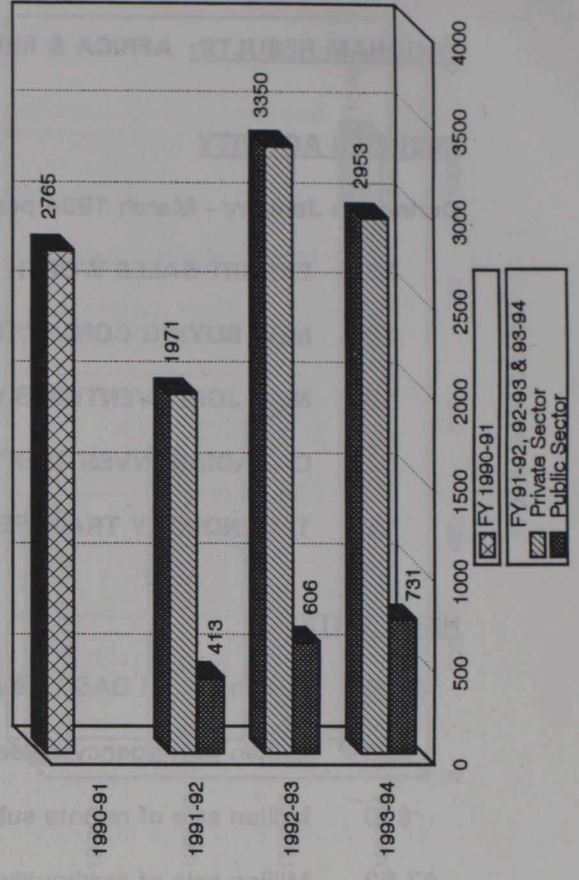
Trade Enquiries



Investment Enquiries



Canadian Business Visitors



PROGRAM RESULTS: ASIA & PACIFIC

BUSINESS ACTIVITY

During the January - March 1994 period eighteen posts reported the following business activity:

- 81 EXPORT SALES WORTH \$612.04 MILLION
- 33 NEW BUYING CONNECTIONS / 19 AGENCY AGREEMENTS
- 16 NEW JOINT VENTURES WORTH \$24.4 MILLION / 6 LICENSING AGREEMENTS WORTH \$1.8 MILLION
- 2 FOREIGN INDUSTRIAL AND COMMERCIAL INVESTMENT IN CANADA WORTH \$20 MILLION
- 5 CANADIAN INVESTMENTS IN TERRITORY WORTH \$13 MILLION
- 10 TECHNOLOGY TRANSFERS WORTH \$0.5 MILLION

HIGHLIGHTS:

- \$22 Million sale of fibre optic transmission system (Seoul)
- \$16 Million sale of flight simulator (Singapore)
- \$15.5 Million sale of Adats system (Bangkok)
- \$10 Million sale of furnaces (Seoul)
- \$2.2 Million sale of office furniture (Tokyo)
- \$1.5 Million sale of cardiac diagnostic panels (Osaka)

KEY STATISTICS: for the eighteen posts reporting workload information

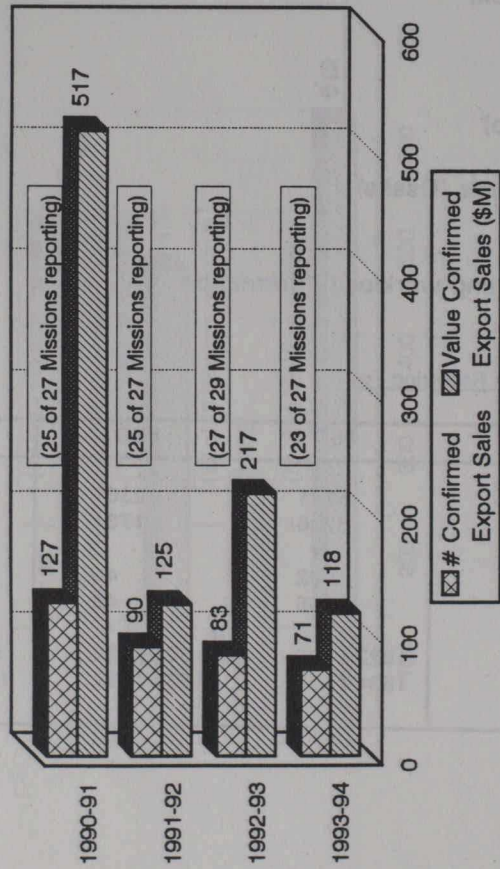
Missions Reporting To

		PST	PNC	PNJ
No. Trade Enquiries	Cdn	6781	2361	1924
	Local	6236	1731	3589
No. Investment Enquiries	Cdn	82	40	41
	Local	165	48	27
No. Business Visitors	Cdn Pr / Pub	1822 / 486	621 / 132	510 / 113
	Local Pr / Pub	1534 / 129	634 / 161	3254 / 192

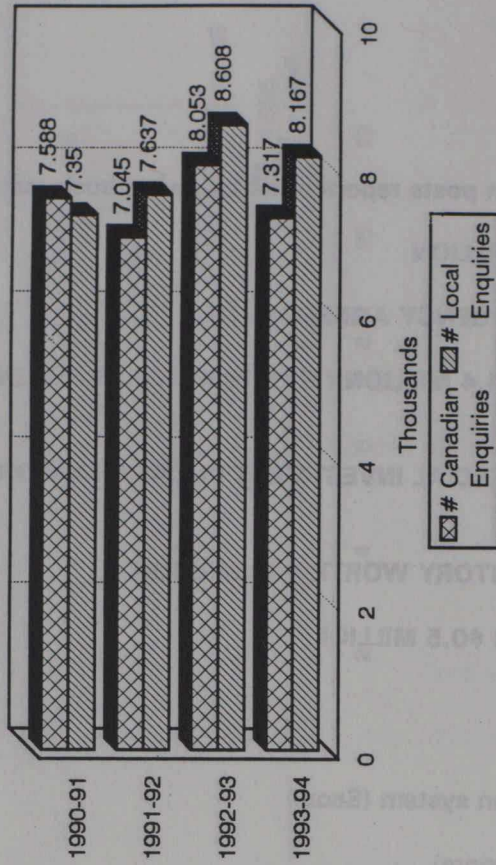
Europe and Multilateral

(4th Quarter, Year to Year Comparison)

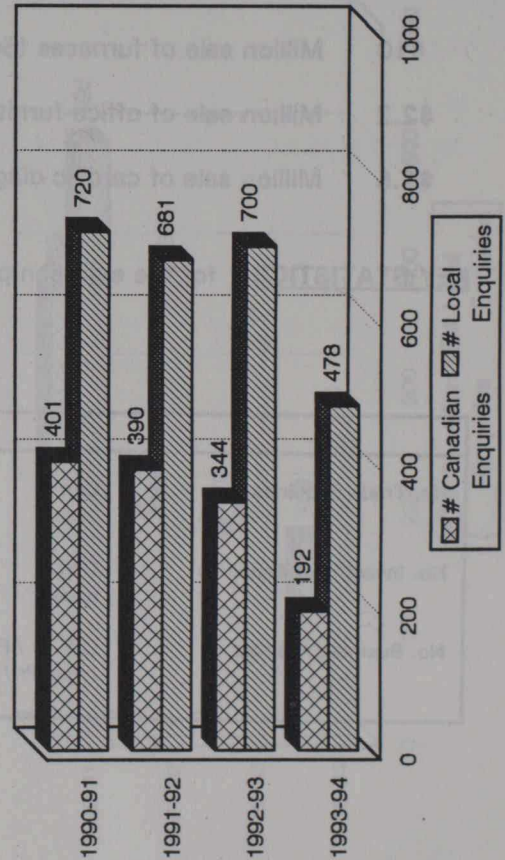
Export Sales



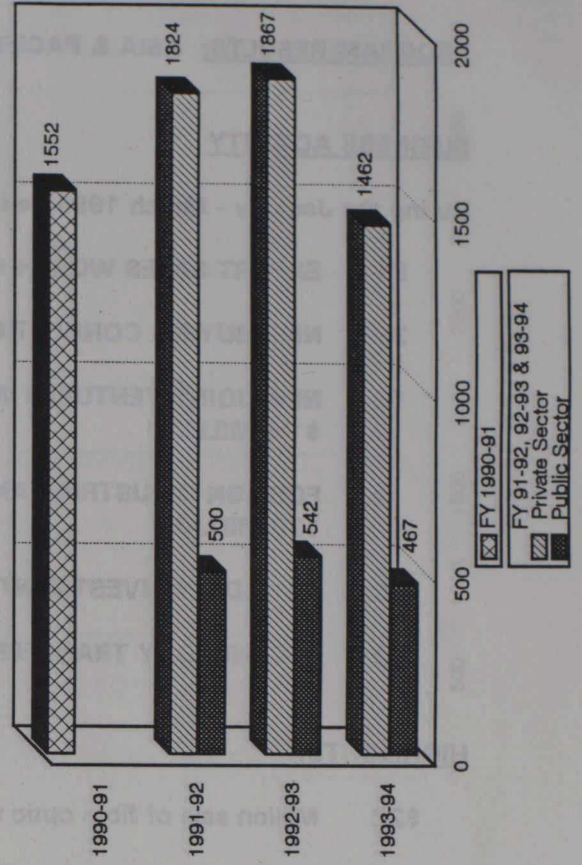
Trade Enquiries



Investment Enquiries



Canadian Business Visitors



PROGRAM RESULTS: EUROPE & MULTILATERAL

BUSINESS ACTIVITY

During the January - March 1994 period twenty-three posts reported the following business activity:

- 71 EXPORT SALES WORTH \$118.36 MILLION
- 29 NEW BUYING CONNECTIONS / 49 AGENCY AGREEMENTS
- 13 NEW JOINT VENTURES WORTH \$3.3 MILLION / 6 LICENSING AGREEMENTS
- 4 FOREIGN INDUSTRIAL AND COMMERCIAL INVESTMENTS IN CANADA WORTH \$269.5 MILLION
- 8 CANADIAN INVESTMENTS IN TERRITORY WORTH \$63.6 MILLION
- 32 TECHNOLOGY TRANSFERS WORTH \$9.25 MILLION

HIGHLIGHTS:

- \$133 Million investment in Canada of pain relievers (Stockholm)
- \$60 Million new joint venture Canadian housing (Barcelona)
- \$18.2 Million sale of water bomber CL-215 (Budapest)
- \$3.5 Million sale of injection molding equipment (Copenhagen)
- \$3 Million sale of pads and multiplexers (Warsaw)
- \$1 Million new agency agreement of parallam products (Brussels)

KEY STATISTICS: for the twenty-three posts reporting workload information

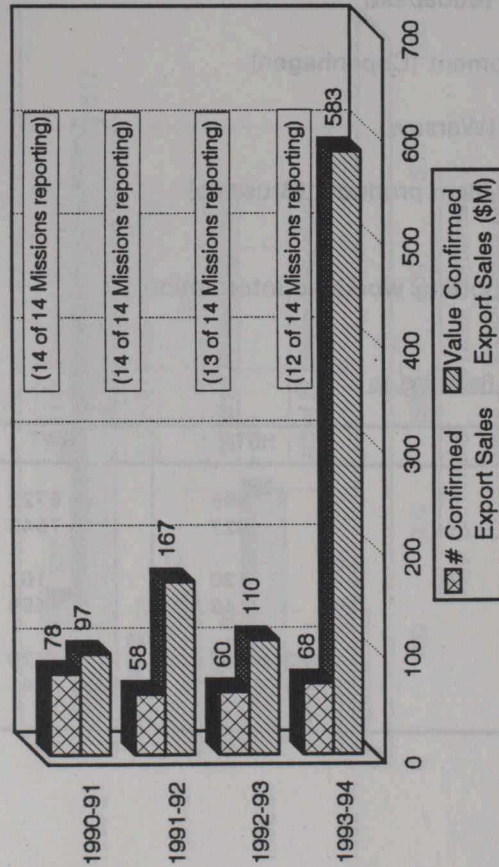
Missions Reporting To

		RBT	RWT
No. Trade Enquiries	Cdn	1595	5722
	Local	627	7540
No. Investment Enquiries	Cdn	30	162
	Local	19	459
No. Business Visitors	Cdn Pr / Pub	248 / 47	1214 / 420
	Local Pr / Pub	281 / 116	1531 / 241

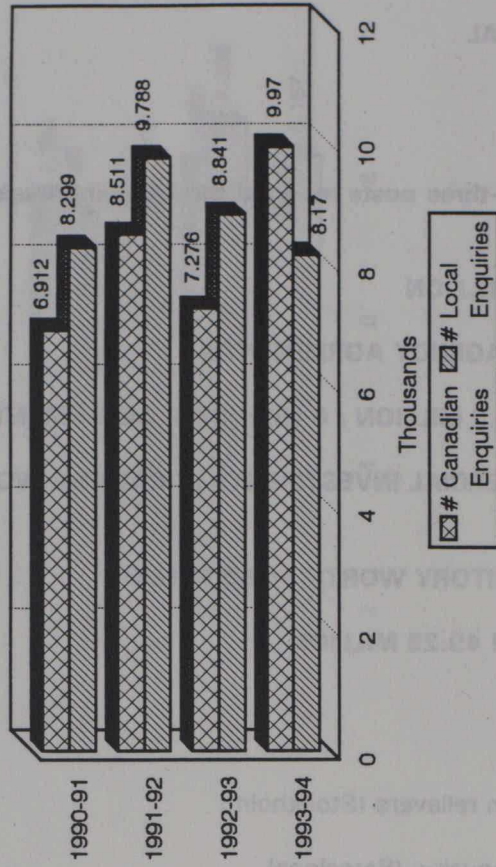
Latin America and Caribbean

(4th Quarter, Year to Year Comparison)

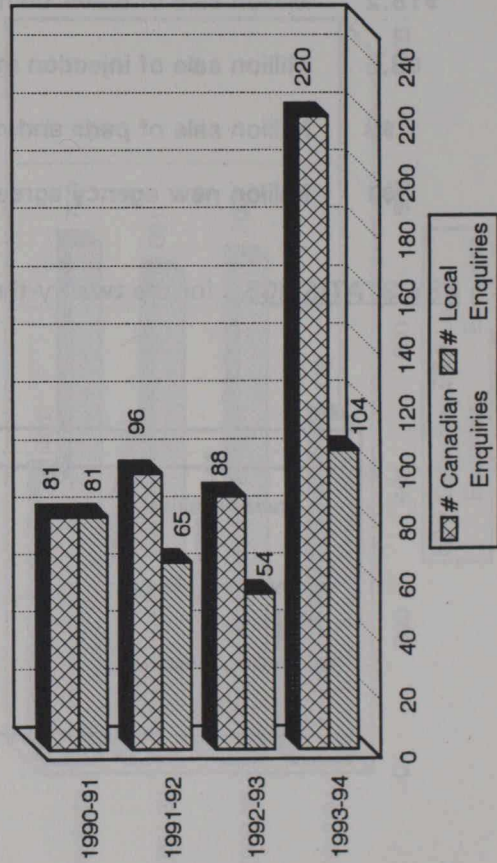
Export Sales



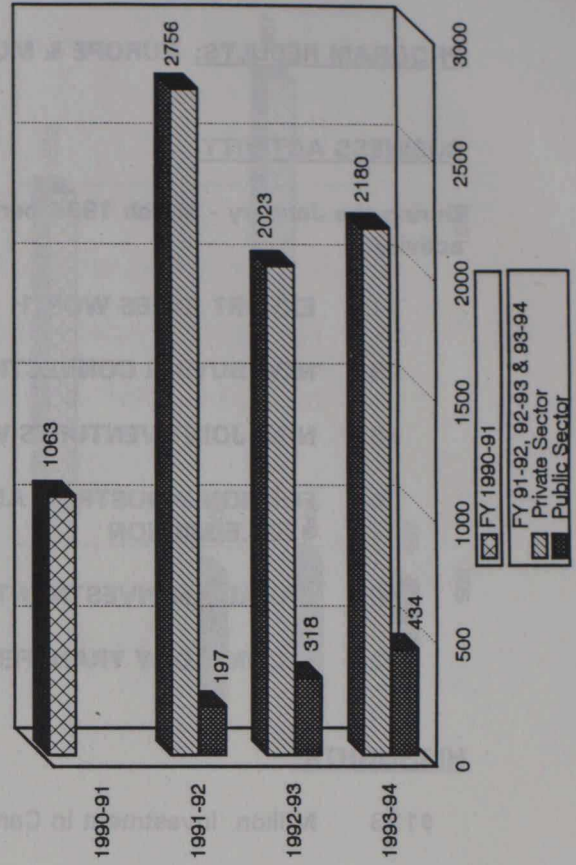
Trade Enquiries



Investment Enquiries



Canadian Business Visitors



PROGRAM RESULTS: LATIN AMERICA & CARIBBEAN

BUSINESS ACTIVITY

During the January - March 1994 period twelve posts reported the following business activity:

- 68 EXPORT SALES WORTH \$583.55 MILLION
- 34 NEW BUYING CONNECTIONS / 15 AGENCY AGREEMENTS
- 11 NEW JOINT VENTURES WORTH \$6.75 MILLION / 1 LICENSING AGREEMENT WORTH \$0.25 MILLION
- 2 CANADIAN INVESTMENTS IN TERRITORY WORTH \$125 MILLION
- 7 TECHNOLOGY TRANSFERS

HIGHLIGHTS:

- \$125 Million new joint venture of cellular phone services (Bogota)
- \$25 Million sale of networking systems (Caracas)
- \$12 Million sale of radio communication equipment (Mexico)
- \$6.7 Million sale of motors for mills (Santiago)
- \$6.25 Million sale of DMS-100 Switching system (Bridgetown)
- \$0.4 Million sale of swine and livestock genetics (San Jose)

KEY STATISTICS: for the twelve posts reporting workload information

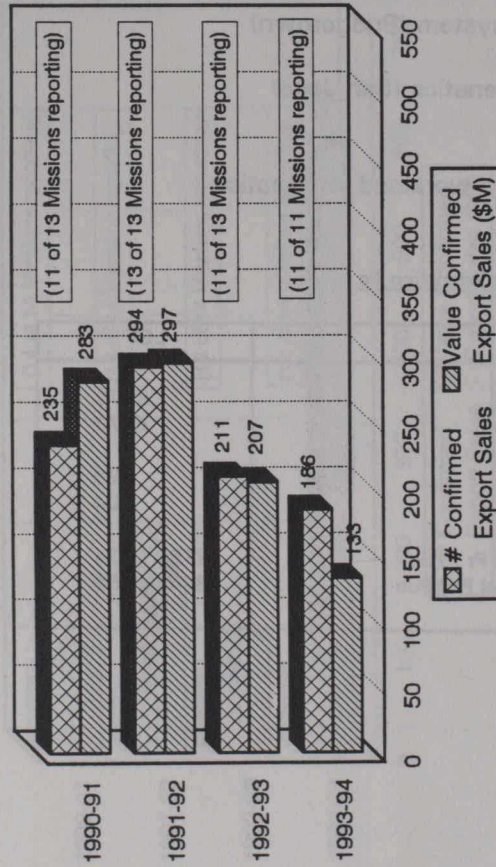
Missions Reporting To

		LGT
No. Trade Enquiries	Cdn	9970
	Local	8170
No. Investment Enquiries	Cdn	220
	Local	104
No. Business Visitors	Cdn Pr / Pub	2180 / 434
	Local Pr / Pub	3443 / 256

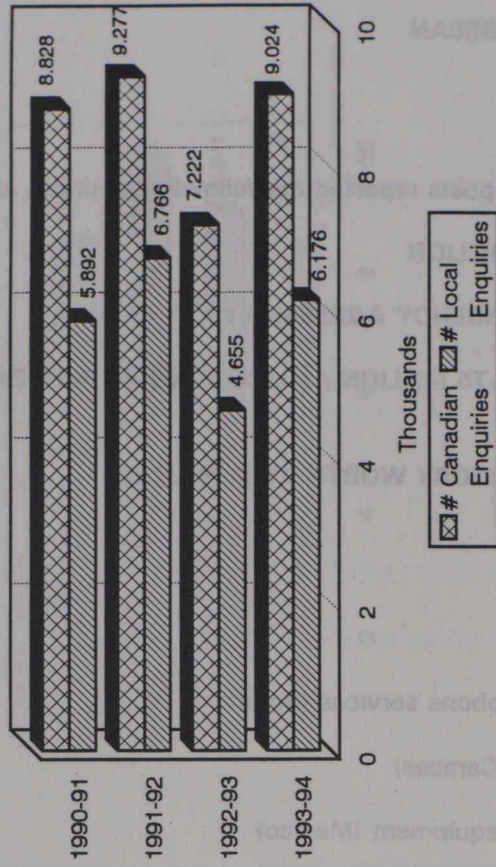
United States

(4th Quarter, Year to Year Comparison)

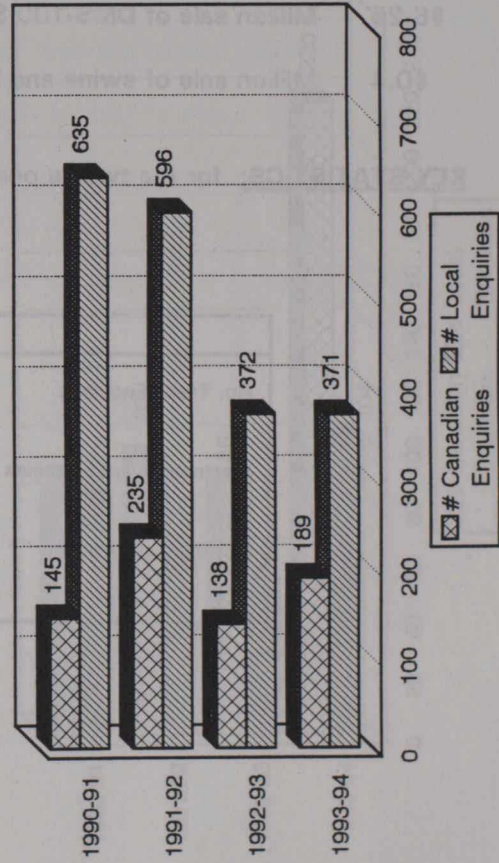
Export Sales



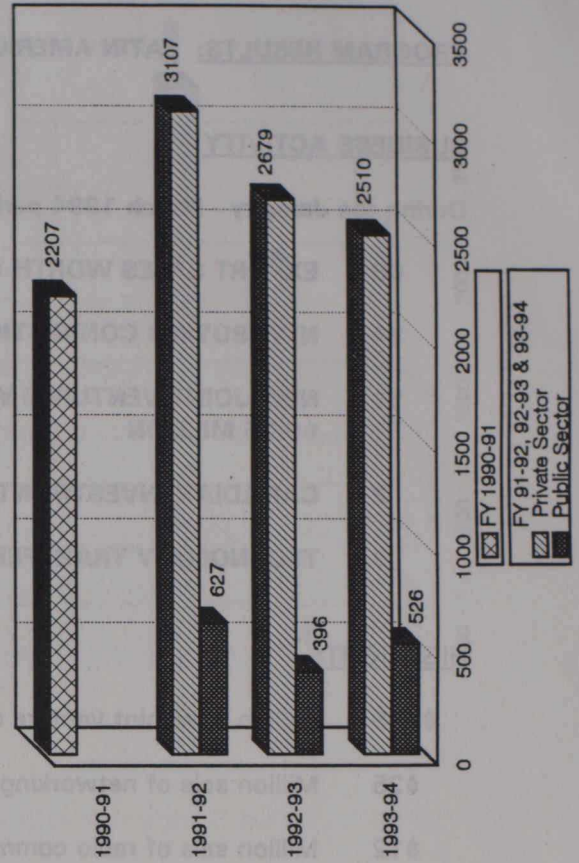
Trade Enquiries



Investment Enquiries



Canadian Business Visitors



WORKLOAD AND OFFICER SUMMARY ACTIVITY REPORT
FOR QUARTER 4 OF FINANCIAL YEAR 1983

WORLD TOTALS

	NUMBER	% OFFICER-TIME		TOTAL-TIME PERIOD-QTR
		CANADA	LOC-ENG	
A. EXPORT/TRADE/POLICY ENQUIRIES FROM CANADA	: 41825	15.78	24.68	38.53
FROM TERRITORIES	: 48903	9.54	17.53	62.51
B. VISITS TO CLIENTS IN TERRITORY	: 5239	9.86	8.92	40.51
C. EXPORT/TRADE/POLICY PROJECTS AND EVENTS				
PAIRS	: 378	4.23	5.90	22.36
MISSIONS	: 473	6.32	6.82	28.53
CONFERENCE SEMINARS	: 403	3.59	2.32	11.45
OTHER	: 387	2.86	2.05	9.93
D. COMMERCIAL* ECONOMIC REPORTS NO REQUESTED	: 719	3.06	1.67	9.82
		5.58	3.23	18.35
E. COMMUNICATIONS ACTIVITIES	: 935	2.46	1.22	7.60
F. INVESTMENT ENQUIRIES				
FROM CANADA	: 885	1.65	1.13	6.44
FROM TERRITORIES	: 1289	2.03	1.98	8.72
G. TECHNOLOGY INFLOW PROGRAM EXPORTS FROM CANADA	: 184	0.50	1.07	1.70
CORN	: 57	0.25	0.56	2.22
H. PARTICIPATION IN PROG-REL EVENTS OUTSIDE POST		2.42	1.25	7.55
I. SERVICE REQUESTS IN GOV'T SOURCES				
POST GOVERNMENT	: 782	1.25	0.84	4.45
OTHER DEPARTMENT	: 928	1.82	1.35	6.63
PROVINCE/MUNICIPALITIES	: 1509	3.82	1.71	10.30
		2.69	1.68	9.14
J. ADMINISTRATION: PROGRAM MANAGEMENT & ADMIN.		9.55	2.75	34.15
LEAVE, PROFESSIONAL DEVELOP		6.32	3.67	26.35
K. SERVICE TO OTHER MISSION PROGRAMS		4.15	0.60	8.97
L. TOURISM PROGRAM ACTIVITIES		1.26	6.83	20.24
***** TOTALS *****		94.90	99.28	439.00

SECTION II

SUMMARY OF PROGRAM

RESULTS

NUMBER OF BUSINESS VISITORS (PUBLIC SECTOR)	FROM CANADA	: 2258
	FROM TERRIT	: 1985
NUMBER OF BUSINESS VISITORS (PRIVATE SECTOR)	FROM CANADA	: 10148
	FROM TERRIT	: 3584
NUMBER OF FIRM APPLICATIONS COMMENTED ON		: 715
NUMBER OF OCCUPIED OFFICER POSITIONS	-CANADA BASED	: 378
	-LOCALLY ENGAGED	: 261

22/08/94

Foreign Affairs and International Trade

TSRPT02E

TRADE TRACKING SYSTEM

WORKLOAD AND OFFICER SUMMARY ACTIVITY REPORT
FOR QUARTER 4 OF FISCAL YEAR 1993

WORLD TOTALS

	NUMBER	% OFFICER-TIME CANADA	LOC-ENG	TOTAL-TIME PERSON-QTR
A. EXPORT/TRADE/POLICY ENQUIRIES FROM CANADA	: 41822	15.76	24.69	92.53
FROM TERRITORIES	: 40903	9.54	17.55	62.81
B. VISITS TO CLIENTS IN TERRITORY	: 9229	9.66	8.92	40.51
C. EXPORT/TRADE/POLICY PROJECTS AND EVENTS				
FAIRS	: 378	4.23	5.90	22.96
MISSIONS	: 472	6.31	6.62	28.53
CONFERENCE SEMINARS	: 403	3.59	2.32	12.48
OTHER	: 387	2.58	2.05	9.96
D. COMMERCIAL* ECONOMIC REPORTS				
HQ REQUESTED	: 719	3.06	1.67	9.82
POST INITIATED	: 1141	5.58	3.22	18.35
E. COMMUNICATIONS ACTIVITIES	: 935	2.46	1.22	7.60
F. INVESTMENT ENQUIRIES				
FROM CANADA	: 885	1.65	1.33	6.44
FROM TERRITORIES	: 1289	2.03	1.98	8.79
G. TECHNOLOGY INFLOW PROGRAM ENQR'S FRM CANADA	: 484	0.50	1.07	3.70
CONNECTIONS ARRANGED	: 297	0.28	0.66	2.23
H. PARTICIPATION IN PROG-REL EVENTS OUTSIDE POST	: :	2.41	1.25	7.56
I. SERVICE REQUESTS FM GOV'T SOURCES				
NGO	: 703	1.26	0.84	4.46
HOST GOVERNMENT	: 928	1.82	1.30	6.65
OTHER DEPARTMENT	: 1759	3.21	1.71	10.20
PROVINCES/MUNICIPALITIES	: 1543	2.69	1.68	9.18
J. ADMINISTRATION: PROGRAM MANAGEMENT & ADMIN.	: :	9.55	2.75	24.18
LEAVE, PROFESSIONAL DEVELOP	: :	6.32	3.67	20.85
K. SERVICE TO OTHER MISSION PROGRAMS	: :	4.15	0.60	8.97
L. TOURISM PROGRAM ACTIVITIES	: :	1.26	6.88	20.24
***** TOTALS *****		99.90	99.88	439.00

NUMBER OF BUSINESS VISITORS (PUBLIC SECTOR)	FROM CANADA	: 2238
	FROM TERRIT	: 1985
NUMBER OF BUSINESS VISITORS (PRIVATE SECTOR)	FROM CANADA	: 10148
	FROM TERRIT	: 14594
NUMBER OF PEMD APPLICATIONS COMMENTED ON	:	735
NUMBER OF OCCUPIED OFFICER POSITIONS	-CANADA BASED	: 178
	-LOCALLY ENGAGED	: 261

27/01/84

Foreign Affairs and International Trade

108PT03E

TRADE TRACKING SYSTEM

WORKLOAD AND OFFICER SUMMARY ACTIVITY REPORT
FOR QUARTER 4 OF FISCAL YEAR 1983

REGION : AFRICA MIDDLE-EAST

AFRICA & MIDDLE EAST

		OFFICER-TIME	TOTAL-TIME	
A. EXPORT/TRADE/POLICY ENQUIRIES	FROM CANADA : 26425	27.38	9.15	
	FROM TERRITORIES : 4834	11.25	20.47	6.47
B. VISITS TO CLIENTS IN TERRITORY		11.05	12.88	4.23
<u>GBT</u>				
C. EXPORT/TRADE/POLICY PROJECTS AND EVENTS		1.72	2.28	0.82
	ABIDJAN	34	12.73	4.95
	CONFERENCE	12	2.38	0.44
	ALGIERS	40	4.73	1.18
D. COMMERCIAL & ECONOMIC REPORTS		2.43	3.18	1.72
	AMMAN	123	3.94	1.42
	CAIRO			
	CONAKRY			
E. COMMUNICATIONS ACTIVITIES		1.47	0.73	0.43
	DAKAR			
	HARARE			
F. INVESTMENT ENQUIRIES		0.84	0.35	0.24
	KUWAIT	131	1.31	0.59
	* LAGOS	96		
G. TECHNOLOGY INFLOW PROGRAM ENQUIRIES		0.21	0.61	0.17
	LUSAKA	104	0.26	0.16
	NAIROBI	28		
	PRETORIA			
H. PARTICIPATION IN PROG-REL EVENTS		3.47	1.00	0.68
	* RABAT			
	RIYADH			
I. SERVICE REQUESTS FROM GOVT SOURCES		1.05	0.10	0.57
	TEHRAN	234	1.94	0.67
	TEL AVIV	253	2.71	0.50
	TUNIS	208	2.41	0.42
	YAOUNDE			
J. ADMINISTRATION: PROGRAM MANAGEMENT & ADMINISTRATION		0.36	0.03	1.41
	LEAVE, PROFESSIONAL DEVELOP :	0.18	2.80	1.73
K. SERVICE TO OTHER MISSION PROGRAMS		1.73	1.38	1.00
L. TOURISM PROGRAM ACTIVITIES		0.00	0.14	0.03
***** TOTALS *****		99.89	99.88	40.05

NUMBER OF BUSINESS VISITORS (PUBLIC SECTOR) FROM CANADA : 80
 FROM TERRITORY : 270
 NUMBER OF BUSINESS VISITORS (PRIVATE SECTOR) FROM CANADA : 1043
 FROM TERRITORY : 1417

* Quarterly reports for these posts were not available.

NUMBER OF FUND APPLICATIONS COMMITTED ON : 41
 NUMBER OF OCCUPIED OFFICER POSITIONS -CANADA BASED : 13
 -LOCALLY EMPLOYED : 21

22/08/94

Foreign Affairs and International Trade

TSRPT02E

TRADE TRACKING SYSTEM

WORKLOAD AND OFFICER SUMMARY ACTIVITY REPORT
FOR QUARTER 4 OF FISCAL YEAR 1993

REGION : AFRICA MIDDLE-EAST

	NUMBER	% OFFICER-TIME		TOTAL-TIME PERSON-QTR
		CANADA	LOC-ENG	
A. EXPORT/TRADE/POLICY ENQUIRIES				
FROM CANADA	4445	21.73	27.38	9.88
FROM TERRITORIES	6834	11.21	20.47	6.43
B. VISITS TO CLIENTS IN TERRITORY	1386	8.05	12.85	4.23
C. EXPORT/TRADE/POLICY PROJECTS AND EVENTS				
FAIRS	8	1.78	2.28	0.82
MISSIONS	34	12.73	12.04	4.95
CONFERENCE SEMINARS	12	1.36	0.85	0.44
OTHER	40	4.73	1.23	1.16
D. COMMERCIAL* ECONOMIC REPORTS				
HQ REQUESTED	54	3.42	3.19	1.32
POST INITIATED	123	3.94	3.23	1.43
E. COMMUNICATIONS ACTIVITIES	48	1.47	0.71	0.43
F. INVESTMENT ENQUIRIES				
FROM CANADA	121	0.84	0.38	0.24
FROM TERRITORIES	96	1.31	1.61	0.59
G. TECHNOLOGY INFLOW PROGRAM ENQR'S FRM CANADA	104	0.21	0.61	0.17
CONNECTIONS ARRANGED	25	0.26	0.52	0.16
H. PARTICIP'TN IN PROG-REL EVENTS OUTSIDE POST		2.47	1.00	0.68
I. SERVICE REQUESTS FM GOV'T SOURCES				
NGO	83	2.05	0.85	0.57
HOST GOVERNMENT	134	1.94	1.42	0.67
OTHER DEPARTMENT	253	2.73	1.33	0.80
PROVINCES/MUNICIPALITIES	306	2.47	1.66	0.82
J. ADMINISTRATION:				
PROGRAM MANAGEMENT & ADMIN.		6.36	0.95	1.41
LEAVE, PROFESSIONAL DEVELOP		5.10	3.80	1.77
K. SERVICE TO OTHER MISSION PROGRAMS		3.73	1.38	1.00
L. TOURISM PROGRAM ACTIVITIES		0.00	0.14	0.03
***** TOTALS *****		99.89	99.88	40.00

NUMBER OF BUSINESS VISITORS (PUBLIC SECTOR)	FROM CANADA	80
	FROM TERRIT	270
NUMBER OF BUSINESS VISITORS (PRIVATE SECTOR)	FROM CANADA	1043
	FROM TERRIT	1437
NUMBER OF PEMD APPLICATIONS COMMENTED ON		41
NUMBER OF OCCUPIED OFFICER POSITIONS	-CANADA BASED	19
	-LOCALLY ENGAGED	21

TSRPT02E

TRADE TRACKING SYSTEM

WORKLOAD AND OFFICER SUMMARY ACTIVITY REPORT
FOR QUARTER 4 OF FISCAL YEAR 1993

POST : ABIDJAN

	NUMBER	% OFFICER-TIME CANADA	LOC-ENG	TOTAL-TIME PERSON-QTR
A.EXPORT/TRADE/POLICY ENQUIRIES FROM CANADA :	252	40.00	33.00	0.73
FROM TERRITORIES :	92	5.00	16.00	0.21
B.VISITS TO CLIENTS IN TERRITORY :	33	5.00	12.00	0.17
C.EXPORT/TRADE/POLICY PROJECTS AND EVENTS				
FAIRS :	1	0.00	1.00	0.01
MISSIONS :	1	10.00	6.00	0.16
CONFERENCE SEMINARS :	1	10.00	8.00	0.18
OTHER :	1	0.00	1.00	0.01
D.COMMERCIAL* ECONOMIC REPORTS HQ REQUESTED :	5	5.00	5.00	0.10
POST INITIATED :	5	2.00	8.00	0.10
E.COMMUNICATIONS ACTIVITIES :	2	3.00	1.00	0.04
F.INVESTMENT ENQUIRIES FROM CANADA :	4	0.00	2.00	0.02
FROM TERRITORIES :	0	0.00	0.00	0.00
G.TECHNOLOGY INFLOW PROGRAM ENQR'S FRM CANADA :	0	0.00	0.00	0.00
CONNECTIONS ARRANGED :	0	0.00	0.00	0.00
H.PARTICIP'TN IN PROG-REL EVENTS OUTSIDE POST :		0.00	0.00	0.00
I.SERVICE REQUESTS FM GOV'T SOURCES				
NGO :	0	1.00	0.00	0.01
HOST GOVERNMENT :	2	1.00	1.00	0.02
OTHER DEPARTMENT :	1	1.00	1.00	0.02
PROVINCES/MUNICIPALITIES :	1	2.00	1.00	0.03
J.ADMINISTRATION: PROGRAM MANAGEMENT & ADMIN.:		10.00	0.00	0.10
LEAVE, PROFESSIONAL DEVELOP :		0.00	3.00	0.03
K.SERVICE TO OTHER MISSION PROGRAMS :		5.00	1.00	0.06
L.TOURISM PROGRAM ACTIVITIES :		0.00	0.00	0.00
***** TOTALS *****		100.00	100.00	2.00

NUMBER OF BUSINESS VISITORS (PUBLIC SECTOR)	FROM CANADA :	12
	FROM TERRIT :	2
NUMBER OF BUSINESS VISITORS (PRIVATE SECTOR)	FROM CANADA :	62
	FROM TERRIT :	92
NUMBER OF PEMD APPLICATIONS COMMENTED ON	:	5
NUMBER OF OCCUPIED OFFICER POSITIONS	-CANADA BASED :	1
	-LOCALLY ENGAGED :	1

22/08/94

Foreign Affairs and International Trade

TSRPT02E

TRADE TRACKING SYSTEM

WORKLOAD AND OFFICER SUMMARY ACTIVITY REPORT
FOR QUARTER 4 OF FISCAL YEAR 1993

POST : ACCRA

	NUMBER	% OFFICER-TIME		TOTAL-TIME
		CANADA	LOC-ENG	PERSON-QTR
A.EXPORT/TRADE/POLICY ENQUIRIES FROM CANADA :	24	0.00	0.00	0.00
FROM TERRITORIES :	21	0.00	0.00	0.00
B.VISITS TO CLIENTS IN TERRITORY :	15	0.00	0.00	0.00
C.EXPORT/TRADE/POLICY PROJECTS AND EVENTS				
FAIRS :	0	0.00	0.00	0.00
MISSIONS :	0	0.00	0.00	0.00
CONFERENCE SEMINARS :	0	0.00	0.00	0.00
OTHER :	0	0.00	0.00	0.00
D.COMMERCIAL* ECONOMIC REPORTS HQ REQUESTED :	2	0.00	0.00	0.00
POST INITIATED :	0	0.00	0.00	0.00
E.COMMUNICATIONS ACTIVITIES :	0	0.00	0.00	0.00
F.INVESTMENT ENQUIRIES FROM CANADA :	3	0.00	0.00	0.00
FROM TERRITORIES :	0	0.00	0.00	0.00
G.TECHNOLOGY INFLOW PROGRAM ENQR'S FRM CANADA :	3	0.00	0.00	0.00
CONNECTIONS ARRANGED :	1	0.00	0.00	0.00
H.PARTICIP'T'N IN PROG-REL EVENTS OUTSIDE POST :		0.00	0.00	0.00
I.SERVICE REQUESTS FM GOV'T SOURCES				
NGO :	0	0.00	0.00	0.00
HOST GOVERNMENT :	1	0.00	0.00	0.00
OTHER DEPARTMENT :	0	0.00	0.00	0.00
PROVINCES/MUNICIPALITIES :	0	0.00	0.00	0.00
J.ADMINISTRATION: PROGRAM MANAGEMENT & ADMIN.:		0.00	0.00	0.00
LEAVE, PROFESSIONAL DEVELOP :		0.00	0.00	0.00
K.SERVICE TO OTHER MISSION PROGRAMS :		0.00	0.00	0.00
L.TOURISM PROGRAM ACTIVITIES :		0.00	0.00	0.00
***** TOTALS *****		0.00	0.00	0.00

NUMBER OF BUSINESS VISITORS (PUBLIC SECTOR)	FROM CANADA :	2
	FROM TERRIT :	3
NUMBER OF BUSINESS VISITORS (PRIVATE SECTOR)	FROM CANADA :	17
	FROM TERRIT :	35
NUMBER OF PEMD APPLICATIONS COMMENTED ON :		2
NUMBER OF OCCUPIED OFFICER POSITIONS	-CANADA BASED :	0
	-LOCALLY ENGAGED :	0

22/08/94

Foreign Affairs and International Trade

TSRPT02E

TRADE TRACKING SYSTEM

WORKLOAD AND OFFICER SUMMARY ACTIVITY REPORT
FOR QUARTER 4 OF FISCAL YEAR 1993

POST : ALGIERS

	NUMBER	% OFFICER-TIME		TOTAL-TIME PERSON-QTR
		CANADA	LOC-ENG	
A. EXPORT/TRADE/POLICY ENQUIRIES FROM CANADA :	126	15.00	25.00	0.80
FROM TERRITORIES :	95	7.50	12.50	0.40
B. VISITS TO CLIENTS IN TERRITORY :	25	2.50	17.50	0.40
C. EXPORT/TRADE/POLICY PROJECTS AND EVENTS				
FAIRS :	1	5.00	5.00	0.20
MISSIONS :	0	0.00	0.00	0.00
CONFERENCE SEMINARS :	0	0.00	0.00	0.00
OTHER :	0	0.00	0.00	0.00
D. COMMERCIAL* ECONOMIC REPORTS HQ REQUESTED :	4	10.00	5.00	0.30
POST INITIATED :	4	10.00	5.00	0.30
E. COMMUNICATIONS ACTIVITIES :	0	0.00	0.00	0.00
F. INVESTMENT ENQUIRIES				
FROM CANADA :	0	0.00	0.00	0.00
FROM TERRITORIES :	4	2.50	10.00	0.25
G. TECHNOLOGY INFLOW PROGRAM ENQR'S FRM CANADA :	0	0.00	0.00	0.00
CONNECTIONS ARRANGED :	0	0.00	0.00	0.00
H. PARTICIP'T'N IN PROG-REL EVENTS OUTSIDE POST :		15.00	0.00	0.30
I. SERVICE REQUESTS FM GOV'T SOURCES				
NGO :	4	2.50	7.50	0.20
HOST GOVERNMENT :	15	5.00	5.00	0.20
OTHER DEPARTMENT :	17	5.00	5.00	0.20
PROVINCES/MUNICIPALITIES :	2	2.50	2.50	0.10
J. ADMINISTRATION: PROGRAM MANAGEMENT & ADMIN. :		0.00	0.00	0.00
LEAVE, PROFESSIONAL DEVELOP :		5.00	0.00	0.10
K. SERVICE TO OTHER MISSION PROGRAMS :		12.50	0.00	0.25
L. TOURISM PROGRAM ACTIVITIES :		0.00	0.00	0.00
***** TOTALS *****		100.00	100.00	4.00

NUMBER OF BUSINESS VISITORS (PUBLIC SECTOR)	FROM CANADA :	0
	FROM TERRIT :	23
NUMBER OF BUSINESS VISITORS (PRIVATE SECTOR)	FROM CANADA :	45
	FROM TERRIT :	91
NUMBER OF PEMD APPLICATIONS COMMENTED ON :		0
NUMBER OF OCCUPIED OFFICER POSITIONS	-CANADA BASED :	2
	-LOCALLY ENGAGED :	2

22/08/94

Foreign Affairs and International Trade

TSRPT02E

TRADE TRACKING SYSTEM

WORKLOAD AND OFFICER SUMMARY ACTIVITY REPORT
FOR QUARTER 4 OF FISCAL YEAR 1993

POST : AMMAN

	NUMBER	% OFFICER-TIME		TOTAL-TIME PERSON-QTR
		CANADA	LOC-ENG	
A. EXPORT/TRADE/POLICY ENQUIRIES FROM CANADA :	128	5.00	20.00	0.45
FROM TERRITORIES :	219	2.00	25.00	0.52
B. VISITS TO CLIENTS IN TERRITORY :	64	20.00	25.00	0.70
C. EXPORT/TRADE/POLICY PROJECTS AND EVENTS				
FAIRS :	0	0.00	0.00	0.00
MISSIONS :	4	40.00	27.50	0.95
CONFERENCE SEMINARS :	0	0.00	0.00	0.00
OTHER :	0	0.00	0.00	0.00
D. COMMERCIAL* ECONOMIC REPORTS HQ REQUESTED :	5	3.00	0.00	0.03
POST INITIATED :	0	10.00	0.00	0.10
E. COMMUNICATIONS ACTIVITIES :	0	0.00	0.00	0.00
F. INVESTMENT ENQUIRIES FROM CANADA :	3	0.00	0.50	0.01
FROM TERRITORIES :	7	0.00	1.00	0.02
G. TECHNOLOGY INFLOW PROGRAM ENQR'S FRM CANADA :	0	0.00	0.00	0.00
CONNECTIONS ARRANGED :	0	0.00	0.00	0.00
H. PARTICIP'TN IN PROG-REL EVENTS OUTSIDE POST :		0.00	0.00	0.00
I. SERVICE REQUESTS FM GOV'T SOURCES				
NGO :	0	10.00	0.00	0.10
HOST GOVERNMENT :	0	0.00	0.00	0.00
OTHER DEPARTMENT :	0	0.00	0.00	0.00
PROVINCES/MUNICIPALITIES :	0	10.00	0.00	0.10
J. ADMINISTRATION: PROGRAM MANAGEMENT & ADMIN.:		0.00	0.00	0.00
LEAVE, PROFESSIONAL DEVELOP :		0.00	1.00	0.02
K. SERVICE TO OTHER MISSION PROGRAMS :		0.00	0.00	0.00
L. TOURISM PROGRAM ACTIVITIES :		0.00	0.00	0.00
***** TOTALS *****		100.00	100.00	3.00

NUMBER OF BUSINESS VISITORS (PUBLIC SECTOR)	FROM CANADA :	7
	FROM TERRIT :	5
NUMBER OF BUSINESS VISITORS (PRIVATE SECTOR)	FROM CANADA :	51
	FROM TERRIT :	35
NUMBER OF PEMD APPLICATIONS COMMENTED ON :		3
NUMBER OF OCCUPIED OFFICER POSITIONS	-CANADA BASED :	1
	-LOCALLY ENGAGED :	2

22/08/94

Foreign Affairs and International Trade

TSRPT02E

TRADE TRACKING SYSTEM

WORKLOAD AND OFFICER SUMMARY ACTIVITY REPORT
FOR QUARTER 4 OF FISCAL YEAR 1993

POST : CAIRO

	NUMBER	% OFFICER-TIME CANADA	LOC-ENG	TOTAL-TIME PERSON-QTR
A. EXPORT/TRADE/POLICY ENQUIRIES FROM CANADA :	388	10.00	21.66	0.75
FROM TERRITORIES :	300	10.00	15.66	0.57
B. VISITS TO CLIENTS IN TERRITORY :	124	10.00	15.66	0.57
C. EXPORT/TRADE/POLICY PROJECTS AND EVENTS				
FAIRS :	2	5.00	6.66	0.25
MISSIONS :	2	15.00	11.66	0.50
CONFERENCE SEMINARS :	0	0.00	0.00	0.00
OTHER :	5	10.00	0.66	0.12
D. COMMERCIAL* ECONOMIC REPORTS HQ REQUESTED :	5	5.00	3.33	0.15
POST INITIATED :	5	5.00	4.66	0.19
E. COMMUNICATIONS ACTIVITIES :	12	5.00	1.33	0.09
F. INVESTMENT ENQUIRIES				
FROM CANADA :	3	1.00	0.66	0.03
FROM TERRITORIES :	9	1.00	1.66	0.06
G. TECHNOLOGY INFLOW PROGRAM ENQR'S FRM CANADA :	2	0.00	1.00	0.03
CONNECTIONS ARRANGED :	2	0.00	1.00	0.03
H. PARTICIP'T'N IN PROG-REL EVENTS OUTSIDE POST :		4.00	0.00	0.04
I. SERVICE REQUESTS FM GOV'T SOURCES				
NGO :	1	0.00	0.33	0.01
HOST GOVERNMENT :	1	0.00	0.33	0.01
OTHER DEPARTMENT :	7	5.00	0.66	0.07
PROVINCES/MUNICIPALITIES :	3	2.00	0.33	0.03
J. ADMINISTRATION: PROGRAM MANAGEMENT & ADMIN. :		8.00	1.66	0.13
LEAVE, PROFESSIONAL DEVELOP :		2.00	9.33	0.30
K. SERVICE TO OTHER MISSION PROGRAMS :		2.00	1.66	0.07
L. TOURISM PROGRAM ACTIVITIES :		0.00	0.00	0.00
***** TOTALS *****		100.00	99.90	4.00

NUMBER OF BUSINESS VISITORS (PUBLIC SECTOR)	FROM CANADA :	5
	FROM TERRIT :	90
NUMBER OF BUSINESS VISITORS (PRIVATE SECTOR)	FROM CANADA :	388
	FROM TERRIT :	300
NUMBER OF PEMD APPLICATIONS COMMENTED ON :		3
NUMBER OF OCCUPIED OFFICER POSITIONS	-CANADA BASED :	1
	-LOCALLY ENGAGED :	3

22/08/94

Foreign Affairs and International Trade

TSRPT02E

TRADE TRACKING SYSTEM

WORKLOAD AND OFFICER SUMMARY ACTIVITY REPORT
FOR QUARTER 4 OF FISCAL YEAR 1993

POST : CONAKRY

	NUMBER	% OFFICER-TIME		TOTAL-TIME
		CANADA	LOC-ENG	PERSON-QTR
A. EXPORT/TRADE/POLICY ENQUIRIES	FROM CANADA : 150	0.00	0.00	0.00
	FROM TERRITORIES : 200	0.00	0.00	0.00
B. VISITS TO CLIENTS IN TERRITORY	: 10	0.00	0.00	0.00
C. EXPORT/TRADE/POLICY PROJECTS AND EVENTS	FAIRS : 0	0.00	0.00	0.00
	MISSIONS : 0	0.00	0.00	0.00
	CONFERENCE SEMINARS : 0	0.00	0.00	0.00
	OTHER : 0	0.00	0.00	0.00
D. COMMERCIAL* ECONOMIC REPORTS	HQ REQUESTED : 0	0.00	0.00	0.00
	POST INITIATED : 0	0.00	0.00	0.00
E. COMMUNICATIONS ACTIVITIES	: 0	0.00	0.00	0.00
F. INVESTMENT ENQUIRIES	FROM CANADA : 0	0.00	0.00	0.00
	FROM TERRITORIES : 0	0.00	0.00	0.00
G. TECHNOLOGY INFLOW PROGRAM ENQR'S FRM CANADA	: 0	0.00	0.00	0.00
	CONNECTIONS ARRANGED : 0	0.00	0.00	0.00
H. PARTICIP'TN IN PROG-REL EVENTS OUTSIDE POST	: 0	0.00	0.00	0.00
I. SERVICE REQUESTS FM GOV'T SOURCES	NGO : 4	0.00	0.00	0.00
	HOST GOVERNMENT : 10	0.00	0.00	0.00
	OTHER DEPARTMENT : 0	0.00	0.00	0.00
	PROVINCES/MUNICIPALITIES : 0	0.00	0.00	0.00
J. ADMINISTRATION: PROGRAM MANAGEMENT & ADMIN.	: 0	0.00	0.00	0.00
	LEAVE, PROFESSIONAL DEVELOP : 0	0.00	0.00	0.00
K. SERVICE TO OTHER MISSION PROGRAMS	: 0	0.00	0.00	0.00
L. TOURISM PROGRAM ACTIVITIES	: 0	0.00	0.00	0.00
***** TOTALS *****		0.00	0.00	0.00

NUMBER OF BUSINESS VISITORS (PUBLIC SECTOR)	FROM CANADA : 0
	FROM TERRIT : 0
NUMBER OF BUSINESS VISITORS (PRIVATE SECTOR)	FROM CANADA : 30
	FROM TERRIT : 90
NUMBER OF PEMD APPLICATIONS COMMENTED ON	: 1
NUMBER OF OCCUPIED OFFICER POSITIONS	-CANADA BASED : 0
	-LOCALLY ENGAGED : 0

22/08/94

Foreign Affairs and International Trade

TSRPT02E

TRADE TRACKING SYSTEM

WORKLOAD AND OFFICER SUMMARY ACTIVITY REPORT
FOR QUARTER 4 OF FISCAL YEAR 1993

POST : DAKAR

	NUMBER	% OFFICER-TIME		TOTAL-TIME
		CANADA	LOC-ENG	PERSON-QTR
A.EXPORT/TRADE/POLICY ENQUIRIES FROM CANADA :	161	0.00	0.00	0.00
FROM TERRITORIES :	71	0.00	0.00	0.00
B.VISITS TO CLIENTS IN TERRITORY :	4	0.00	0.00	0.00
C.EXPORT/TRADE/POLICY FAIRS :	0	0.00	0.00	0.00
PROJECTS AND EVENTS MISSIONS :	0	0.00	0.00	0.00
CONFERENCE SEMINARS :	0	0.00	0.00	0.00
OTHER :	0	0.00	0.00	0.00
D.COMMERCIAL* ECONOMIC REPORTS HQ REQUESTED :	0	0.00	0.00	0.00
POST INITIATED :	0	0.00	0.00	0.00
E.COMMUNICATIONS ACTIVITIES :	0	0.00	0.00	0.00
F.INVESTMENT ENQUIRIES FROM CANADA :	0	0.00	0.00	0.00
FROM TERRITORIES :	0	0.00	0.00	0.00
G.TECHNOLOGY INFLOW PROGRAM ENQR'S FRM CANADA :	2	0.00	0.00	0.00
CONNECTIONS ARRANGED :	12	0.00	0.00	0.00
H.PARTICPT'N IN PROG-REL EVENTS OUTSIDE POST :		0.00	0.00	0.00
I.SERVICE REQUESTS FM GOV'T SOURCES NGO :	0	0.00	0.00	0.00
HOST GOVERNMENT :	0	0.00	0.00	0.00
OTHER DEPARTMENT :	4	0.00	0.00	0.00
PROVINCES/MUNICIPALITIES :	0	0.00	0.00	0.00
J.ADMINISTRATION: PROGRAM MANAGEMENT & ADMIN.:		0.00	0.00	0.00
LEAVE, PROFESSIONAL DEVELOP :		0.00	0.00	0.00
K.SERVICE TO OTHER MISSION PROGRAMS :		0.00	0.00	0.00
L.TOURISM PROGRAM ACTIVITIES :		0.00	0.00	0.00
***** TOTALS *****		0.00	0.00	0.00

NUMBER OF BUSINESS VISITORS (PUBLIC SECTOR) FROM CANADA :	0
FROM TERRIT :	59
NUMBER OF BUSINESS VISITORS (PRIVATE SECTOR) FROM CANADA :	30
FROM TERRIT :	3
NUMBER OF PEMD APPLICATIONS COMMENTED ON :	4
NUMBER OF OCCUPIED OFFICER POSITIONS -CANADA BASED :	0
-LOCALLY ENGAGED :	0

22/08/94

Foreign Affairs and International Trade

TSRPT02E

TRADE TRACKING SYSTEM

WORKLOAD AND OFFICER SUMMARY ACTIVITY REPORT
FOR QUARTER 4 OF FISCAL YEAR 1993

POST : HARARE

	NUMBER	% OFFICER-TIME		TOTAL-TIME PERSON-QTR
		CANADA	LOC-ENG	
A. EXPORT/TRADE/POLICY ENQUIRIES				
FROM CANADA	287	0.00	0.00	0.00
FROM TERRITORIES	596	0.00	0.00	0.00
B. VISITS TO CLIENTS IN TERRITORY	47	0.00	0.00	0.00
C. EXPORT/TRADE/POLICY PROJECTS AND EVENTS				
FAIRS	0	0.00	0.00	0.00
MISSIONS	3	0.00	0.00	0.00
CONFERENCE SEMINARS	3	0.00	0.00	0.00
OTHER	2	0.00	0.00	0.00
D. COMMERCIAL* ECONOMIC REPORTS				
HQ REQUESTED	6	0.00	0.00	0.00
POST INITIATED	1	0.00	0.00	0.00
E. COMMUNICATIONS ACTIVITIES	1	0.00	0.00	0.00
F. INVESTMENT ENQUIRIES				
FROM CANADA	66	0.00	0.00	0.00
FROM TERRITORIES	9	0.00	0.00	0.00
G. TECHNOLOGY INFLOW PROGRAM ENQR'S FRM CANADA	83	0.00	0.00	0.00
CONNECTIONS ARRANGED	4	0.00	0.00	0.00
H. PARTICIP'TN IN PROG-REL EVENTS OUTSIDE POST		0.00	0.00	0.00
I. SERVICE REQUESTS FM GOV'T SOURCES				
NGO	19	0.00	0.00	0.00
HOST GOVERNMENT	37	0.00	0.00	0.00
OTHER DEPARTMENT	14	0.00	0.00	0.00
PROVINCES/MUNICIPALITIES	5	0.00	0.00	0.00
J. ADMINISTRATION: PROGRAM MANAGEMENT & ADMIN.		0.00	0.00	0.00
LEAVE, PROFESSIONAL DEVELOP		0.00	0.00	0.00
K. SERVICE TO OTHER MISSION PROGRAMS		0.00	0.00	0.00
L. TOURISM PROGRAM ACTIVITIES		0.00	0.00	0.00
***** TOTALS *****		0.00	0.00	0.00

NUMBER OF BUSINESS VISITORS (PUBLIC SECTOR)	FROM CANADA	7
	FROM TERRIT	39
NUMBER OF BUSINESS VISITORS (PRIVATE SECTOR)	FROM CANADA	32
	FROM TERRIT	80
NUMBER OF PEMD APPLICATIONS COMMENTED ON		0
NUMBER OF OCCUPIED OFFICER POSITIONS	-CANADA BASED	0
	-LOCALLY ENGAGED	0

TSRPT02E

TRADE TRACKING SYSTEM

WORKLOAD AND OFFICER SUMMARY ACTIVITY REPORT
FOR QUARTER 4 OF FISCAL YEAR 1993

POST : KUWAIT

	NUMBER	% OFFICER-TIME		TOTAL-TIME
		CANADA	LOC-ENG	PERSON-QTR
A.EXPORT/TRADE/POLICY ENQUIRIES FROM CANADA :	601	19.50	15.50	0.70
FROM TERRITORIES :	3011	15.50	31.50	0.94
B.VISITS TO CLIENTS IN TERRITORY :	540	12.00	12.50	0.49
C.EXPORT/TRADE/POLICY FAIRS :	0	0.00	0.00	0.00
PROJECTS AND EVENTS MISSIONS :	6	9.00	9.00	0.36
CONFERENCE SEMINARS :	1	2.50	0.00	0.05
OTHER :	29	6.50	6.50	0.26
D.COMMERCIAL* ECONOMIC REPORTS HQ REQUESTED :	9	3.50	2.00	0.11
POST INITIATED :	47	4.00	3.50	0.15
E.COMMUNICATIONS ACTIVITIES :	8	2.50	2.50	0.10
F.INVESTMENT ENQUIRIES FROM CANADA :	2	1.00	0.00	0.02
FROM TERRITORIES :	3	0.50	0.50	0.02
G.TECHNOLOGY INFLOW PROGRAM ENQR'S FRM CANADA :	8	1.50	1.50	0.06
CONNECTIONS ARRANGED :	3	1.50	1.50	0.06
H.PARTICPT'N IN PROG-REL EVENTS OUTSIDE POST :		1.50	0.50	0.04
I.SERVICE REQUESTS FM GOV'T SOURCES NGO :	11	2.00	1.00	0.06
HOST GOVERNMENT :	22	2.50	2.50	0.10
OTHER DEPARTMENT :	169	4.00	3.00	0.14
PROVINCES/MUNICIPALITIES :	273	5.00	5.00	0.20
J.ADMINISTRATION: PROGRAM MANAGEMENT & ADMIN.:		2.50	0.00	0.05
LEAVE, PROFESSIONAL DEVELOP :		2.00	0.50	0.05
K.SERVICE TO OTHER MISSION PROGRAMS :		1.00	0.50	0.03
L.TOURISM PROGRAM ACTIVITIES :		0.00	0.50	0.01
***** TOTALS *****		100.00	100.00	4.00

NUMBER OF BUSINESS VISITORS (PUBLIC SECTOR) FROM CANADA :	1
FROM TERRIT :	3
NUMBER OF BUSINESS VISITORS (PRIVATE SECTOR) FROM CANADA :	22
FROM TERRIT :	115
NUMBER OF PEMD APPLICATIONS COMMENTED ON :	4
NUMBER OF OCCUPIED OFFICER POSITIONS -CANADA BASED :	2
-LOCALLY ENGAGED :	2

22/08/94

Foreign Affairs and International Trade

TSRPT02E

TRADE TRACKING SYSTEM

WORKLOAD AND OFFICER SUMMARY ACTIVITY REPORT
FOR QUARTER 4 OF FISCAL YEAR 1993

POST : LUSAKA

	NUMBER	% OFFICER-TIME		TOTAL-TIME PERSON-QTR
		CANADA	LOC-ENG	
A. EXPORT/TRADE/POLICY ENQUIRIES	70	0.00	65.00	0.65
FROM CANADA :				
FROM TERRITORIES :	18	0.00	5.00	0.05
B. VISITS TO CLIENTS IN TERRITORY	2	0.00	0.00	0.00
C. EXPORT/TRADE/POLICY PROJECTS AND EVENTS				
FAIRS :	0	0.00	0.00	0.00
MISSIONS :	0	0.00	0.00	0.00
CONFERENCE SEMINARS :	0	0.00	0.00	0.00
OTHER :	0	0.00	0.00	0.00
D. COMMERCIAL* ECONOMIC REPORTS				
HQ REQUESTED :	3	0.00	10.00	0.10
POST INITIATED :	0	0.00	0.00	0.00
E. COMMUNICATIONS ACTIVITIES	0	0.00	0.00	0.00
F. INVESTMENT ENQUIRIES				
FROM CANADA :	0	0.00	0.00	0.00
FROM TERRITORIES :	0	0.00	0.00	0.00
G. TECHNOLOGY INFLOW PROGRAM ENQR'S FRM CANADA	0	0.00	0.00	0.00
CONNECTIONS ARRANGED :	0	0.00	0.00	0.00
H. PARTICIP'TN IN PROG-REL EVENTS OUTSIDE POST		0.00	0.00	0.00
I. SERVICE REQUESTS FM GOV'T SOURCES				
NGO :	0	0.00	0.00	0.00
HOST GOVERNMENT :	0	0.00	0.00	0.00
OTHER DEPARTMENT :	0	0.00	0.00	0.00
PROVINCES/MUNICIPALITIES :	0	0.00	0.00	0.00
J. ADMINISTRATION:				
PROGRAM MANAGEMENT & ADMIN. :		0.00	10.00	0.10
LEAVE, PROFESSIONAL DEVELOP :		0.00	0.00	0.00
K. SERVICE TO OTHER MISSION PROGRAMS		0.00	10.00	0.10
L. TOURISM PROGRAM ACTIVITIES		0.00	0.00	0.00
***** TOTALS *****		0.00	100.00	1.00

NUMBER OF BUSINESS VISITORS (PUBLIC SECTOR)	FROM CANADA :	0
	FROM TERRIT :	0
NUMBER OF BUSINESS VISITORS (PRIVATE SECTOR)	FROM CANADA :	8
	FROM TERRIT :	6
NUMBER OF PEMD APPLICATIONS COMMENTED ON		1
NUMBER OF OCCUPIED OFFICER POSITIONS	-CANADA BASED :	0
	-LOCALLY ENGAGED :	1

TSRPT02E

TRADE TRACKING SYSTEM

WORKLOAD AND OFFICER SUMMARY ACTIVITY REPORT
FOR QUARTER 4 OF FISCAL YEAR 1993

POST : NAIROBI

	NUMBER	% OFFICER-TIME CANADA	LOC-ENG	TOTAL-TIME PERSON-QTR
	-----	-----	-----	-----
A.EXPORT/TRADE/POLICY ENQUIRIES FROM CANADA :	178	55.00	46.00	1.01
FROM TERRITORIES :	150	36.00	40.00	0.76
B.VISITS TO CLIENTS IN TERRITORY :	52	9.00	14.00	0.23
C.EXPORT/TRADE/POLICY FAIRS :	0	0.00	0.00	0.00
PROJECTS AND EVENTS MISSIONS :	0	0.00	0.00	0.00
CONFERENCE SEMINARS :	0	0.00	0.00	0.00
OTHER :	0	0.00	0.00	0.00
D.COMMERCIAL* ECONOMIC REPORTS HQ REQUESTED :	0	0.00	0.00	0.00
POST INITIATED :	0	0.00	0.00	0.00
E.COMMUNICATIONS ACTIVITIES :	0	0.00	0.00	0.00
F.INVESTMENT ENQUIRIES FROM CANADA :	0	0.00	0.00	0.00
FROM TERRITORIES :	0	0.00	0.00	0.00
G.TECHNOLOGY INFLOW PROGRAM ENQR'S FRM CANADA :	0	0.00	0.00	0.00
CONNECTIONS ARRANGED :	0	0.00	0.00	0.00
H.PARTICIP'TN IN PROG-REL EVENTS OUTSIDE POST :		0.00	0.00	0.00
I.SERVICE REQUESTS FM GOV'T SOURCES NGO :	0	0.00	0.00	0.00
HOST GOVERNMENT :	0	0.00	0.00	0.00
OTHER DEPARTMENT :	0	0.00	0.00	0.00
PROVINCES/MUNICIPALITIES :	0	0.00	0.00	0.00
J.ADMINISTRATION: PROGRAM MANAGEMENT & ADMIN.:		0.00	0.00	0.00
LEAVE, PROFESSIONAL DEVELOP :		0.00	0.00	0.00
K.SERVICE TO OTHER MISSION PROGRAMS :		0.00	0.00	0.00
L.TOURISM PROGRAM ACTIVITIES :		0.00	0.00	0.00
***** TOTALS *****		100.00	100.00	2.00

NUMBER OF BUSINESS VISITORS (PUBLIC SECTOR) FROM CANADA :	3
FROM TERRIT :	0
NUMBER OF BUSINESS VISITORS (PRIVATE SECTOR) FROM CANADA :	25
FROM TERRIT :	60
NUMBER OF PEMD APPLICATIONS COMMENTED ON :	1
NUMBER OF OCCUPIED OFFICER POSITIONS -CANADA BASED :	1
-LOCALLY ENGAGED :	1

22/08/94

Foreign Affairs and International Trade

TSRPT02E

TRADE TRACKING SYSTEM

WORKLOAD AND OFFICER SUMMARY ACTIVITY REPORT
FOR QUARTER 4 OF FISCAL YEAR 1993

POST : PRETORIA

	NUMBER	% OFFICER-TIME CANADA	LOC-ENG	TOTAL-TIME PERSON-QTR
A. EXPORT/TRADE/POLICY ENQUIRIES FROM CANADA :	534	27.50	50.00	1.05
FROM TERRITORIES :	417	7.00	13.00	0.27
B. VISITS TO CLIENTS IN TERRITORY :	46	4.00	5.00	0.13
C. EXPORT/TRADE/POLICY PROJECTS AND EVENTS				
FAIRS :	1	1.50	0.00	0.03
MISSIONS :	3	27.00	7.00	0.61
CONFERENCE SEMINARS :	1	0.00	2.00	0.02
OTHER :	0	0.00	0.00	0.00
D. COMMERCIAL* ECONOMIC REPORTS HQ REQUESTED :	6	6.50	6.00	0.19
POST INITIATED :	45	3.00	9.00	0.15
E. COMMUNICATIONS ACTIVITIES :	6	1.50	0.00	0.03
F. INVESTMENT ENQUIRIES FROM CANADA :	17	1.50	0.00	0.03
FROM TERRITORIES :	5	0.50	0.00	0.01
G. TECHNOLOGY INFLOW PROGRAM ENQR'S FRM CANADA :	0	0.00	0.00	0.00
CONNECTIONS ARRANGED :	0	0.00	0.00	0.00
H. PARTICIP'TN IN PROG-REL EVENTS OUTSIDE POST :		0.00	0.00	0.00
I. SERVICE REQUESTS FM GOV'T SOURCES				
NGO :	7	0.50	0.00	0.01
HOST GOVERNMENT :	8	0.50	0.00	0.01
OTHER DEPARTMENT :	18	1.50	0.00	0.03
PROVINCES/MUNICIPALITIES :	9	3.50	3.00	0.10
J. ADMINISTRATION: PROGRAM MANAGEMENT & ADMIN.:		11.50	0.00	0.23
LEAVE, PROFESSIONAL DEVELOP :		2.00	5.00	0.09
K. SERVICE TO OTHER MISSION PROGRAMS :		0.50	0.00	0.01
L. TOURISM PROGRAM ACTIVITIES :		0.00	0.00	0.00
***** TOTALS *****		100.00	100.00	3.00

NUMBER OF BUSINESS VISITORS (PUBLIC SECTOR)	FROM CANADA :	15
	FROM TERRIT :	0
NUMBER OF BUSINESS VISITORS (PRIVATE SECTOR)	FROM CANADA :	57
	FROM TERRIT :	40
NUMBER OF PEMD APPLICATIONS COMMENTED ON :		7
NUMBER OF OCCUPIED OFFICER POSITIONS	-CANADA BASED :	2
	-LOCALLY ENGAGED :	1

22/08/94

Foreign Affairs and International Trade

TSRPT02E

TRADE TRACKING SYSTEM

WORKLOAD AND OFFICER SUMMARY ACTIVITY REPORT
FOR QUARTER 4 OF FISCAL YEAR 1993

POST : RIYADH

	NUMBER	% OFFICER-TIME		TOTAL-TIME
		CANADA	LOC-ENG	PERSON-QTR
A.EXPORT/TRADE/POLICY ENQUIRIES FROM CANADA :	291	20.00	31.00	1.42
FROM TERRITORIES :	340	15.00	27.00	1.14
B.VISITS TO CLIENTS IN TERRITORY :	159	11.25	18.00	0.81
C.EXPORT/TRADE/POLICY FAIRS :	0	0.00	0.00	0.00
PROJECTS AND EVENTS MISSIONS :	3	15.00	12.50	0.85
CONFERENCE SEMINARS :	0	0.00	0.00	0.00
OTHER :	1	14.75	5.00	0.69
D.COMMERCIAL* ECONOMIC REPORTS HQ REQUESTED :	1	0.00	2.50	0.05
POST INITIATED :	6	3.75	0.00	0.15
E.COMMUNICATIONS ACTIVITIES :	6	1.25	0.00	0.05
F.INVESTMENT ENQUIRIES FROM CANADA :	10	1.25	0.00	0.05
FROM TERRITORIES :	25	1.25	0.00	0.05
G.TECHNOLOGY INFLOW PROGRAM ENQR'S FRM CANADA :	0	0.00	0.00	0.00
CONNECTIONS ARRANGED :	0	0.00	0.00	0.00
H.PARTICIP'TN IN PROG-REL EVENTS OUTSIDE POST :		0.00	0.00	0.00
I.SERVICE REQUESTS FM GOV'T SOURCES NGO :	0	0.00	0.00	0.00
HOST GOVERNMENT :	0	0.00	0.00	0.00
OTHER DEPARTMENT :	0	0.00	0.00	0.00
PROVINCES/MUNICIPALITIES :	0	0.00	0.00	0.00
J.ADMINISTRATION: PROGRAM MANAGEMENT & ADMIN.:		10.00	0.00	0.40
LEAVE, PROFESSIONAL DEVELOP :		6.25	4.00	0.33
K.SERVICE TO OTHER MISSION PROGRAMS :		0.25	0.00	0.01
L.TOURISM PROGRAM ACTIVITIES :		0.00	0.00	0.00
***** TOTALS *****		100.00	100.00	6.00

NUMBER OF BUSINESS VISITORS (PUBLIC SECTOR) FROM CANADA :	8
FROM TERRIT :	0
NUMBER OF BUSINESS VISITORS (PRIVATE SECTOR) FROM CANADA :	109
FROM TERRIT :	79
NUMBER OF PEMD APPLICATIONS COMMENTED ON :	8
NUMBER OF OCCUPIED OFFICER POSITIONS -CANADA BASED :	4
-LOCALLY ENGAGED :	2

22/08/94

Foreign Affairs and International Trade

TSRPT02E

TRADE TRACKING SYSTEM

WORKLOAD AND OFFICER SUMMARY ACTIVITY REPORT
FOR QUARTER 4 OF FISCAL YEAR 1993

POST : TEHRAN

	NUMBER	% OFFICER-TIME CANADA	LOC-ENG	TOTAL-TIME PERSON-QTR
A. EXPORT/TRADE/POLICY ENQUIRIES FROM CANADA :	290	29.66	33.00	1.55
FROM TERRITORIES :	205	12.33	30.50	0.98
B. VISITS TO CLIENTS IN TERRITORY :	65	4.66	7.00	0.28
C. EXPORT/TRADE/POLICY PROJECTS AND EVENTS				
FAIRS :	0	0.00	0.00	0.00
MISSIONS :	1	5.00	7.50	0.30
CONFERENCE SEMINARS :	1	1.00	1.50	0.06
OTHER :	0	0.00	0.00	0.00
D. COMMERCIAL* ECONOMIC REPORTS HQ REQUESTED :	0	0.00	0.00	0.00
POST INITIATED :	4	1.33	0.00	0.04
E. COMMUNICATIONS ACTIVITIES :	0	0.00	0.00	0.00
F. INVESTMENT ENQUIRIES				
FROM CANADA :	9	1.66	1.50	0.08
FROM TERRITORIES :	32	4.00	3.00	0.18
G. TECHNOLOGY INFLOW PROGRAM ENQR'S FRM CANADA :	0	0.00	0.00	0.00
CONNECTIONS ARRANGED :	0	0.00	0.00	0.00
H. PARTICIP'TN IN PROG-REL EVENTS OUTSIDE POST :		0.00	0.00	0.00
I. SERVICE REQUESTS FM GOV'T SOURCES				
NGO :	18	3.33	0.00	0.10
HOST GOVERNMENT :	30	6.00	4.00	0.26
OTHER DEPARTMENT :	19	6.66	2.00	0.24
PROVINCES/MUNICIPALITIES :	8	2.00	2.50	0.11
J. ADMINISTRATION: PROGRAM MANAGEMENT & ADMIN. :		6.66	0.00	0.20
LEAVE, PROFESSIONAL DEVELOP :		5.00	5.00	0.25
K. SERVICE TO OTHER MISSION PROGRAMS :		10.66	2.50	0.37
L. TOURISM PROGRAM ACTIVITIES :		0.00	0.00	0.00
***** TOTALS *****		99.95	100.00	5.00

NUMBER OF BUSINESS VISITORS (PUBLIC SECTOR)	FROM CANADA :	5
	FROM TERRIT :	20
NUMBER OF BUSINESS VISITORS (PRIVATE SECTOR)	FROM CANADA :	35
	FROM TERRIT :	45
NUMBER OF PEMD APPLICATIONS COMMENTED ON :		0
NUMBER OF OCCUPIED OFFICER POSITIONS	-CANADA BASED :	3
	-LOCALLY ENGAGED :	2

22/08/94

Foreign Affairs and International Trade

TSRPT02E

TRADE TRACKING SYSTEM

WORKLOAD AND OFFICER SUMMARY ACTIVITY REPORT
FOR QUARTER 4 OF FISCAL YEAR 1993

POST : TEL AVIV

	NUMBER	% OFFICER-TIME		TOTAL-TIME
		CANADA	LOC-ENG	PERSON-QTR
A.EXPORT/TRADE/POLICY ENQUIRIES FROM CANADA :	610	7.00	13.50	0.34
FROM TERRITORIES :	835	2.00	15.50	0.33
B.VISITS TO CLIENTS IN TERRITORY :	120	5.00	9.00	0.23
C.EXPORT/TRADE/POLICY FAIRS :	2	5.00	3.50	0.12
PROJECTS AND EVENTS MISSIONS :	5	10.00	16.00	0.42
CONFERENCE SEMINARS :	4	3.00	2.50	0.08
OTHER :	1	0.00	0.00	0.00
D.COMMERCIAL* ECONOMIC REPORTS HQ REQUESTED :	5	10.00	3.50	0.17
POST INITIATED :	4	5.00	6.00	0.17
E.COMMUNICATIONS ACTIVITIES :	12	5.00	2.50	0.10
F.INVESTMENT ENQUIRIES FROM CANADA :	2	0.00	0.00	0.00
FROM TERRITORIES :	2	0.00	0.00	0.00
G.TECHNOLOGY INFLOW PROGRAM ENQR'S FRM CANADA :	6	1.00	3.50	0.08
CONNECTIONS ARRANGED :	3	2.00	2.50	0.07
H.PARTICIP'TN IN PROG-REL EVENTS OUTSIDE POST :		10.00	5.00	0.20
I.SERVICE REQUESTS FM GOV'T SOURCES NGO :	4	8.00	0.00	0.08
HOST GOVERNMENT :	6	2.00	2.50	0.07
OTHER DEPARTMENT :	4	5.00	2.50	0.10
PROVINCES/MUNICIPALITIES :	5	5.00	5.00	0.15
J.ADMINISTRATION: PROGRAM MANAGEMENT & ADMIN.:		10.00	0.00	0.10
LEAVE, PROFESSIONAL DEVELOP :		5.00	5.00	0.15
K.SERVICE TO OTHER MISSION PROGRAMS :		0.00	1.00	0.02
L.TOURISM PROGRAM ACTIVITIES :		0.00	1.00	0.02
***** TOTALS *****		100.00	100.00	3.00

NUMBER OF BUSINESS VISITORS (PUBLIC SECTOR) FROM CANADA :	9
FROM TERRIT :	20
NUMBER OF BUSINESS VISITORS (PRIVATE SECTOR) FROM CANADA :	47
FROM TERRIT :	254
NUMBER OF PEMD APPLICATIONS COMMENTED ON :	0
NUMBER OF OCCUPIED OFFICER POSITIONS -CANADA BASED :	1
-LOCALLY ENGAGED :	2

22/08/94

Foreign Affairs and International Trade

TSRPT02E

TRADE TRACKING SYSTEM

WORKLOAD AND OFFICER SUMMARY ACTIVITY REPORT
FOR QUARTER 4 OF FISCAL YEAR 1993

POST : TUNIS

	NUMBER	% OFFICER-TIME		TOTAL-TIME PERSON-QTR
		CANADA	LOC-ENG	
A.EXPORT/TRADE/POLICY ENQUIRIES FROM CANADA :	220	3.00	15.00	0.18
FROM TERRITORIES :	170	1.00	10.00	0.11
B.VISITS TO CLIENTS IN TERRITORY :	32	8.00	2.00	0.10
C.EXPORT/TRADE/POLICY PROJECTS AND EVENTS				
FAIRS :	1	11.00	10.00	0.21
MISSIONS :	2	20.00	50.00	0.70
CONFERENCE SEMINARS :	1	5.00	0.00	0.05
OTHER :	1	8.00	0.00	0.08
D.COMMERCIAL* ECONOMIC REPORTS HQ REQUESTED :	1	2.00	0.00	0.02
POST INITIATED :	0	0.00	0.00	0.00
E.COMMUNICATIONS ACTIVITIES :	1	2.00	0.00	0.02
F.INVESTMENT ENQUIRIES				
FROM CANADA :	0	0.00	0.00	0.00
FROM TERRITORIES :	0	0.00	0.00	0.00
G.TECHNOLOGY INFLOW PROGRAM ENQR'S FRM CANADA :	0	0.00	0.00	0.00
CONNECTIONS ARRANGED :	0	0.00	0.00	0.00
H.PARTICPT'N IN PROG-REL EVENTS OUTSIDE POST :		0.00	0.00	0.00
I.SERVICE REQUESTS FM GOV'T SOURCES				
NGO :	0	0.00	0.00	0.00
HOST GOVERNMENT :	0	0.00	0.00	0.00
OTHER DEPARTMENT :	0	0.00	0.00	0.00
PROVINCES/MUNICIPALITIES :	0	0.00	0.00	0.00
J.ADMINISTRATION: PROGRAM MANAGEMENT & ADMIN.:		5.00	0.00	0.05
LEAVE, PROFESSIONAL DEVELOP :		32.00	13.00	0.45
K.SERVICE TO OTHER MISSION PROGRAMS :		3.00	0.00	0.03
L.TOURISM PROGRAM ACTIVITIES :		0.00	0.00	0.00
***** TOTALS *****		100.00	100.00	2.00

NUMBER OF BUSINESS VISITORS (PUBLIC SECTOR)	FROM CANADA :	6
	FROM TERRIT :	2
NUMBER OF BUSINESS VISITORS (PRIVATE SECTOR)	FROM CANADA :	71
	FROM TERRIT :	20
NUMBER OF PEMD APPLICATIONS COMMENTED ON :		1
NUMBER OF OCCUPIED OFFICER POSITIONS	-CANADA BASED :	1
	-LOCALLY ENGAGED :	1

22/08/94

Foreign Affairs and International Trade

TSRPT02E

TRADE TRACKING SYSTEM

WORKLOAD AND OFFICER SUMMARY ACTIVITY REPORT
FOR QUARTER 4 OF FISCAL YEAR 1993

POST : YAOUNDE

	NUMBER	% OFFICER-TIME		TOTAL-TIME
		CANADA	LOC-ENG	PERSON-QTR
A.EXPORT/TRADE/POLICY ENQUIRIES FROM CANADA :	135	0.00	25.00	0.25
FROM TERRITORIES :	94	0.00	15.00	0.15
B.VISITS TO CLIENTS IN TERRITORY :	48	0.00	12.00	0.12
C.EXPORT/TRADE/POLICY PROJECTS AND EVENTS				
FAIRS :	0	0.00	0.00	0.00
MISSIONS :	4	0.00	10.00	0.10
CONFERENCE SEMINARS :	0	0.00	0.00	0.00
OTHER :	0	0.00	0.00	0.00
D.COMMERCIAL* ECONOMIC REPORTS HQ REQUESTED :	2	0.00	10.00	0.10
POST INITIATED :	2	0.00	8.00	0.08
E.COMMUNICATIONS ACTIVITIES :	0	0.00	0.00	0.00
F.INVESTMENT ENQUIRIES				
FROM CANADA :	2	0.00	0.00	0.00
FROM TERRITORIES :	0	0.00	0.00	0.00
G.TECHNOLOGY INFLOW PROGRAM ENQR'S FRM CANADA :	0	0.00	0.00	0.00
CONNECTIONS ARRANGED :	0	0.00	0.00	0.00
H.PARTICPT'N IN PROG-REL EVENTS OUTSIDE POST :		0.00	10.00	0.10
I.SERVICE REQUESTS FM GOV'T SOURCES				
NGO :	15	0.00	0.00	0.00
HOST GOVERNMENT :	2	0.00	0.00	0.00
OTHER DEPARTMENT :	0	0.00	0.00	0.00
PROVINCES/MUNICIPALITIES :	0	0.00	0.00	0.00
J.ADMINISTRATION: PROGRAM MANAGEMENT & ADMIN.:		0.00	5.00	0.05
LEAVE, PROFESSIONAL DEVELOP :		0.00	0.00	0.00
K.SERVICE TO OTHER MISSION PROGRAMS :		0.00	5.00	0.05
L.TOURISM PROGRAM ACTIVITIES :		0.00	0.00	0.00
***** TOTALS *****		0.00	100.00	1.00

NUMBER OF BUSINESS VISITORS (PUBLIC SECTOR)	FROM CANADA :	0
	FROM TERRIT :	4
NUMBER OF BUSINESS VISITORS (PRIVATE SECTOR)	FROM CANADA :	14
	FROM TERRIT :	92
NUMBER OF PEMD APPLICATIONS COMMENTED ON :		1
NUMBER OF OCCUPIED OFFICER POSITIONS	-CANADA BASED :	0
	-LOCALLY ENGAGED :	1

TERMINAL

TRADE TRACKING SYSTEM

WORKLOAD AND OFFICER SUMMARY ACTIVITY REPORT
FOR QUARTER 4 OF FISCAL YEAR 1993

REGION : ASIA-PACIFIC

ASIA & PACIFIC

		OFFICER-TIME	TOTAL-TIME
		CANADA	PERSON-DAYS
A. EXPORT/TRADE/POLICY INQUIRIES	FROM CANADA : 11066	14.47	35.73
	FROM TERRITORIES : 11856	10.53	28.32
B. VISITS TO CLIENTS IN TERRITORY		5.80	13.70
C. REPORT/TRADE/POLICY PROJECTS AND EVENTS			
	FAIRS : 56	3.33	6.06
	MISSIONS : 14	5.99	7.89
	CE SEMINARS : 106	1.54	4.25
	OTHER : 122	2.83	4.43
D. COMMERCIAL/ECONOMIC			
	REQUESTED BY : 2994	1.41	3.54
	INITIATED BY : 367	3.28	8.46
E. COMMUNICATIONS ACTIVITY			
	JAKARTA : 143	1.02	0.98
	KUALA LUMPUR		
F. INVESTMENT INQUIRIES			
	FROM CANADA : 163	1.44	2.26
	TERRITORIES : 249	1.05	2.19
G. TECHNOLOGY INFLOW PROGRAMS			
	FROM CANADA : 62	1.12	0.87
	OTHERS ARRANGED : 24	0.98	0.21
H. PARTICIPATION IN PROG-REL EVENTS OUTSIDE POST		2.03	1.92
I. SERVICE REQUESTS FROM GOVT SOURCES			
	NGO : 125	0.72	0.62
	HOST GOVERNMENT : 392	2.49	2.31
	OTHER DEPARTMENT : 508	3.13	2.71
	PROVINCES/MUNICIPALITIES : 414	3.33	2.50
J. ADMINISTRATION			
	PROGRAM MANAGEMENT & ADMINISTRATION : 1088	1.17	3.83
	LEAVE, PROFESSIONAL DEVELOPMENT : 1015	4.15	4.44
K. SERVICE TO OTHER MISSIOM PROGRAMS		5.01	0.94
L. TOURISM PROGRAM ACTIVITIES		2.09	5.87
TOTALS		99.87	121.00

PST

PNC

- * BEIJING
- CTOT/TAIPEI
- HANOI
- HONG KONG
- SEOUL
- SHANGHAI

PNJ

- OSAKA
- TOKYO

* Quarterly reports for these posts were not available.

NUMBER OF BUSINESS VISITORS (PUBLIC SECTOR)	FROM CANADA : 731
	FROM TERRIT : 482
NUMBER OF BUSINESS VISITORS (PRIVATE SECTOR)	FROM CANADA : 2957
	TERRIT : 6432
NUMBER OF PENDING APPLICATIONS COMMENTED ON	112
NUMBER OF OCCUPIED OFFICER POSITIONS	
	-CANADA BASED : 81
	-LOCALLY ENGAGED : 70

ASIA & PACIFIC

BEIJING
CANTON
HANG KONG
HONG KONG
SEUL
SHANGHAI

OSAKA
TOKYO

AKURA
BANGKOK
BOMBAY
CALCUTTA
DHAKA
ISLAMABAD
JAKARTA
KUALA LUMPUR
MANILA
NEW DELHI
SINGAPORE
SYDNEY

* Currency reports for these posts were not available.

22/08/94

Foreign Affairs and International Trade

TSRPT02E

TRADE TRACKING SYSTEM

WORKLOAD AND OFFICER SUMMARY ACTIVITY REPORT
FOR QUARTER 4 OF FISCAL YEAR 1993

REGION : ASIA PACIFIC

	NUMBER	% OFFICER-TIME CANADA	LOC-ENG	TOTAL-TIME PERSON-QTR
A.EXPORT/TRADE/POLICY ENQUIRIES FROM CANADA	: 11066	16.47	24.78	25.75
FROM TERRITORIES	: 11556	10.23	19.00	18.52
B.VISITS TO CLIENTS IN TERRITORY	: 3612	10.58	10.42	12.70
C.EXPORT/TRADE/POLICY PROJECTS AND EVENTS				
FAIRS	: 59	4.23	5.57	6.06
MISSIONS	: 144	7.25	5.95	7.87
CONFERENCE SEMINARS	: 86	4.31	2.94	4.26
OTHER	: 112	4.88	2.85	4.49
D.COMMERCIAL* ECONOMIC REPORTS HQ REQUESTED	: 379	3.03	1.41	2.54
POST INITIATED	: 367	6.19	3.28	5.46
E.COMMUNICATIONS ACTIVITIES	: 141	1.07	0.61	0.98
F.INVESTMENT ENQUIRIES				
FROM CANADA	: 163	1.49	1.57	1.86
FROM TERRITORIES	: 240	1.05	2.22	2.10
G.TECHNOLOGY INFLOW PROGRAM ENQR'S FRM CANADA	: 52	0.35	1.12	0.97
CONNECTIONS ARRANGED	: 24	0.01	0.28	0.21
H.PARTICPT'N IN PROG-REL EVENTS OUTSIDE POST	: 2.03	1.02	1.76	
I.SERVICE REQUESTS FM GOV'T SOURCES				
NGO	: 125	0.72	0.62	0.81
HOST GOVERNMENT	: 382	2.49	2.21	2.82
OTHER DEPARTMENT	: 500	3.13	1.58	2.71
PROVINCES/MUNICIPALITIES	: 412	3.23	1.21	2.50
J.ADMINISTRATION: PROGRAM MANAGEMENT & ADMIN.	: 5.88	1.17	3.82	
LEAVE, PROFESSIONAL DEVELOP	: 4.15	3.31	4.44	
K.SERVICE TO OTHER MISSION PROGRAMS	: 5.01	0.94	3.22	
L.TOURISM PROGRAM ACTIVITIES	: 2.09	5.82	5.15	
***** TOTALS *****		99.87	99.88	121.00

NUMBER OF BUSINESS VISITORS (PUBLIC SECTOR)	FROM CANADA	: 731
	FROM TERRIT	: 482
NUMBER OF BUSINESS VISITORS (PRIVATE SECTOR)	FROM CANADA	: 2953
	FROM TERRIT	: 5422
NUMBER OF PEMD APPLICATIONS COMMENTED ON		: 112
NUMBER OF OCCUPIED OFFICER POSITIONS	-CANADA BASED	: 51
	-LOCALLY ENGAGED	: 70

TSRPT02E

TRADE TRACKING SYSTEM

WORKLOAD AND OFFICER SUMMARY ACTIVITY REPORT
FOR QUARTER 4 OF FISCAL YEAR 1993

SUB-REGION: SOUTH ASIA

	NUMBER	% OFFICER-TIME		TOTAL-TIME PERSON-QTR
		CANADA	LOC-ENG	
A.EXPORT/TRADE/POLICY ENQUIRIES FROM CANADA :	6781	17.63	26.71	12.43
FROM TERRITORIES :	6236	11.54	22.09	9.61
B.VISITS TO CLIENTS IN TERRITORY :	1897	9.00	10.28	5.27
C.EXPORT/TRADE/POLICY FAIRS :	28	2.36	4.56	1.98
PROJECTS AND EVENTS MISSIONS :	62	5.90	6.18	3.28
CONFERENCE SEMINARS :	34	1.59	1.59	0.86
OTHER :	55	4.95	1.18	1.47
D.COMMERCIAL* ECONOMIC REPORTS HQ REQUESTED :	353	4.04	2.50	1.69
POST INITIATED :	268	5.63	2.96	2.19
E.COMMUNICATIONS ACTIVITIES :	79	1.54	0.50	0.50
F.INVESTMENT ENQUIRIES FROM CANADA :	82	1.50	1.56	0.83
FROM TERRITORIES :	165	1.63	2.53	1.17
G.TECHNOLOGY INFLOW PROGRAM ENQR'S FRM CANADA :	4	0.04	0.00	0.01
CONNECTIONS ARRANGED :	2	0.04	0.00	0.01
H.PARTICPT'N IN PROG-REL EVENTS OUTSIDE POST :		1.13	0.75	0.49
I.SERVICE REQUESTS FM GOV'T SOURCES NGO :	95	1.31	1.03	0.62
HOST GOVERNMENT :	169	2.00	1.31	0.86
OTHER DEPARTMENT :	205	3.81	1.15	1.21
PROVINCES/MUNICIPALITIES :	255	2.90	1.46	1.11
J.ADMINISTRATION: PROGRAM MANAGEMENT & ADMIN.:		6.72	1.43	1.94
LEAVE, PROFESSIONAL DEVELOP :		6.36	6.03	3.33
K.SERVICE TO OTHER MISSION PROGRAMS :		7.95	0.90	2.04
L.TOURISM PROGRAM ACTIVITIES :		0.31	3.21	1.10
***** TOTALS *****		99.88	99.91	54.00

NUMBER OF BUSINESS VISITORS (PUBLIC SECTOR) FROM CANADA :	486
FROM TERRIT :	129
NUMBER OF BUSINESS VISITORS (PRIVATE SECTOR) FROM CANADA :	1822
FROM TERRIT :	1534
NUMBER OF PEMD APPLICATIONS COMMENTED ON :	65
NUMBER OF OCCUPIED OFFICER POSITIONS -CANADA BASED :	22
-LOCALLY ENGAGED :	32

22/08/94

Foreign Affairs and International Trade

TSRPT02E

TRADE TRACKING SYSTEM

WORKLOAD AND OFFICER SUMMARY ACTIVITY REPORT
FOR QUARTER 4 OF FISCAL YEAR 1993

POST : AUCKLAND

	NUMBER	% OFFICER-TIME		TOTAL-TIME PERSON-QTR
		CANADA	LOC-ENG	
A.EXPORT/TRADE/POLICY ENQUIRIES FROM CANADA :	350	16.00	24.00	0.64
FROM TERRITORIES :	375	9.00	27.50	0.64
B.VISITS TO CLIENTS IN TERRITORY :	50	6.00	5.00	0.16
C.EXPORT/TRADE/POLICY PROJECTS AND EVENTS				
FAIRS :	1	2.00	7.50	0.17
MISSIONS :	2	1.00	5.00	0.11
CONFERENCE SEMINARS :	1	0.00	0.00	0.00
OTHER :	4	5.00	1.50	0.08
D.COMMERCIAL* ECONOMIC REPORTS HQ REQUESTED :	14	2.00	1.00	0.04
POST INITIATED :	3	2.00	1.00	0.04
E.COMMUNICATIONS ACTIVITIES :	0	0.00	0.00	0.00
F.INVESTMENT ENQUIRIES FROM CANADA :	0	0.00	0.00	0.00
FROM TERRITORIES :	0	0.00	0.00	0.00
G.TECHNOLOGY INFLOW PROGRAM ENQR'S FRM CANADA :	0	0.00	0.00	0.00
CONNECTIONS ARRANGED :	0	0.00	0.00	0.00
H.PARTICPT'N IN PROG-REL EVENTS OUTSIDE POST :		0.00	0.00	0.00
I.SERVICE REQUESTS FM GOV'T SOURCES				
NGO :	8	1.00	1.00	0.03
HOST GOVERNMENT :	0	0.00	0.50	0.01
OTHER DEPARTMENT :	2	2.00	2.50	0.07
PROVINCES/MUNICIPALITIES :	5	2.00	1.00	0.04
J.ADMINISTRATION: PROGRAM MANAGEMENT & ADMIN.:		30.00	2.50	0.35
LEAVE, PROFESSIONAL DEVELOP :		15.00	20.00	0.55
K.SERVICE TO OTHER MISSION PROGRAMS :		2.00	0.00	0.02
L.TOURISM PROGRAM ACTIVITIES :		5.00	0.00	0.05
***** TOTALS *****		100.00	100.00	3.00

NUMBER OF BUSINESS VISITORS (PUBLIC SECTOR)	FROM CANADA :	2
	FROM TERRIT :	0
NUMBER OF BUSINESS VISITORS (PRIVATE SECTOR)	FROM CANADA :	60
	FROM TERRIT :	30
NUMBER OF PEMD APPLICATIONS COMMENTED ON :		1
NUMBER OF OCCUPIED OFFICER POSITIONS	-CANADA BASED :	1
	-LOCALLY ENGAGED :	2

TSRPT02E

TRADE TRACKING SYSTEM

WORKLOAD AND OFFICER SUMMARY ACTIVITY REPORT
FOR QUARTER 4 OF FISCAL YEAR 1993

POST : BANGKOK

	NUMBER	% OFFICER-TIME		TOTAL-TIME
		CANADA	LOC-ENG	PERSON-QTR
A.EXPORT/TRADE/POLICY ENQUIRIES FROM CANADA :	833	29.33	36.66	1.98
FROM TERRITORIES :	558	13.33	24.66	1.14
B.VISITS TO CLIENTS IN TERRITORY :	190	11.66	8.33	0.60
C.EXPORT/TRADE/POLICY PROJECTS AND EVENTS				
FAIRS :	2	2.66	2.33	0.15
MISSIONS :	6	7.66	8.33	0.48
CONFERENCE SEMINARS :	1	0.66	1.66	0.07
OTHER :	2	1.66	0.00	0.05
D.COMMERCIAL* ECONOMIC REPORTS HQ REQUESTED :	5	1.33	2.00	0.10
POST INITIATED :	5	2.33	0.33	0.08
E.COMMUNICATIONS ACTIVITIES :	5	1.00	0.33	0.04
F.INVESTMENT ENQUIRIES				
FROM CANADA :	3	0.00	0.33	0.01
FROM TERRITORIES :	1	0.00	0.33	0.01
G.TECHNOLOGY INFLOW PROGRAM ENQR'S FRM CANADA :	0	0.00	0.00	0.00
CONNECTIONS ARRANGED :	0	0.00	0.00	0.00
H.PARTICPT'N IN PROG-REL EVENTS OUTSIDE POST :		5.66	0.00	0.17
I.SERVICE REQUESTS FM GOV'T SOURCES				
NGO :	15	0.66	1.00	0.05
HOST GOVERNMENT :	35	2.33	3.00	0.16
OTHER DEPARTMENT :	38	4.33	2.33	0.20
PROVINCES/MUNICIPALITIES :	61	5.66	0.33	0.18
J.ADMINISTRATION: PROGRAM MANAGEMENT & ADMIN.:		4.33	1.66	0.18
LEAVE, PROFESSIONAL DEVELOP :		4.66	6.33	0.33
K.SERVICE TO OTHER MISSION PROGRAMS :		0.66	0.00	0.02
L.TOURISM PROGRAM ACTIVITIES :		0.00	0.00	0.00
***** TOTALS *****		99.91	99.94	6.00

NUMBER OF BUSINESS VISITORS (PUBLIC SECTOR)	FROM CANADA :	204
	FROM TERRIT :	13
NUMBER OF BUSINESS VISITORS (PRIVATE SECTOR)	FROM CANADA :	441
	FROM TERRIT :	102
NUMBER OF PEMD APPLICATIONS COMMENTED ON :		13
NUMBER OF OCCUPIED OFFICER POSITIONS	-CANADA BASED :	3
	-LOCALLY ENGAGED :	3

22/08/94

Foreign Affairs and International Trade

TSRPT02E

TRADE TRACKING SYSTEM

WORKLOAD AND OFFICER SUMMARY ACTIVITY REPORT
FOR QUARTER 4 OF FISCAL YEAR 1993

POST : BOMBAY

	NUMBER	% OFFICER-TIME		TOTAL-TIME PERSON-QTR
		CANADA	LOC-ENG	
A.EXPORT/TRADE/POLICY ENQUIRIES FROM CANADA :	395	14.00	32.50	0.79
FROM TERRITORIES :	610	14.00	35.00	0.84
B.VISITS TO CLIENTS IN TERRITORY :	95	9.00	7.50	0.24
C.EXPORT/TRADE/POLICY PROJECTS AND EVENTS				
FAIRS :	0	0.00	0.00	0.00
MISSIONS :	0	0.00	0.00	0.00
CONFERENCE SEMINARS :	3	0.00	4.00	0.08
OTHER :	4	10.00	0.00	0.10
D.COMMERCIAL* ECONOMIC REPORTS HQ REQUESTED :	6	5.00	1.00	0.07
POST INITIATED :	11	8.00	0.00	0.08
E.COMMUNICATIONS ACTIVITIES :	2	4.00	0.00	0.04
F.INVESTMENT ENQUIRIES FROM CANADA :	3	1.00	3.50	0.08
FROM TERRITORIES :	28	8.00	6.00	0.20
G.TECHNOLOGY INFLOW PROGRAM ENQR'S FRM CANADA :	0	0.00	0.00	0.00
CONNECTIONS ARRANGED :	0	0.00	0.00	0.00
H.PARTICIP'TN IN PROG-REL EVENTS OUTSIDE POST :		0.00	0.00	0.00
I.SERVICE REQUESTS FM GOV'T SOURCES				
NGO :	0	0.00	0.00	0.00
HOST GOVERNMENT :	2	3.00	0.00	0.03
OTHER DEPARTMENT :	3	1.00	0.50	0.02
PROVINCES/MUNICIPALITIES :	4	2.00	0.00	0.02
J.ADMINISTRATION: PROGRAM MANAGEMENT & ADMIN.:		5.00	0.00	0.05
LEAVE, PROFESSIONAL DEVELOP :		15.00	10.00	0.35
K.SERVICE TO OTHER MISSION PROGRAMS :		1.00	0.00	0.01
L.TOURISM PROGRAM ACTIVITIES :		0.00	0.00	0.00
***** TOTALS *****		100.00	100.00	3.00

NUMBER OF BUSINESS VISITORS (PUBLIC SECTOR)	FROM CANADA :	11
	FROM TERRIT :	4
NUMBER OF BUSINESS VISITORS (PRIVATE SECTOR)	FROM CANADA :	55
	FROM TERRIT :	136
NUMBER OF PEMD APPLICATIONS COMMENTED ON :		5
NUMBER OF OCCUPIED OFFICER POSITIONS	-CANADA BASED :	1
	-LOCALLY ENGAGED :	2

22/08/94

Foreign Affairs and International Trade

TSRPT02E

TRADE TRACKING SYSTEM

WORKLOAD AND OFFICER SUMMARY ACTIVITY REPORT
FOR QUARTER 4 OF FISCAL YEAR 1993

POST : CANBERRA

	NUMBER	% OFFICER-TIME		TOTAL-TIME PERSON-QTR
		CANADA	LOC-ENG	
A.EXPORT/TRADE/POLICY ENQUIRIES FROM CANADA :	498	17.00	27.00	0.88
FROM TERRITORIES :	372	5.00	17.00	0.44
B.VISITS TO CLIENTS IN TERRITORY :	77	11.00	4.50	0.31
C.EXPORT/TRADE/POLICY FAIRS :	2	0.50	6.00	0.13
PROJECTS AND EVENTS MISSIONS :	2	0.00	2.50	0.05
CONFERENCE SEMINARS :	6	3.00	3.50	0.13
OTHER :	6	9.50	0.50	0.20
D.COMMERCIAL* ECONOMIC REPORTS HQ REQUESTED :	20	10.00	3.50	0.27
POST INITIATED :	25	16.00	3.50	0.39
E.COMMUNICATIONS ACTIVITIES :	22	0.00	5.00	0.10
F.INVESTMENT ENQUIRIES FROM CANADA :	6	1.50	0.00	0.03
FROM TERRITORIES :	2	0.00	0.50	0.01
G.TECHNOLOGY INFLOW PROGRAM ENQR'S FRM CANADA :	1	0.00	0.00	0.00
CONNECTIONS ARRANGED :	0	0.00	0.00	0.00
H.PARTICPT'N IN PROG-REL EVENTS OUTSIDE POST :		0.00	6.50	0.13
I.SERVICE REQUESTS FM GOV'T SOURCES NGO :	4	0.50	0.50	0.02
HOST GOVERNMENT :	47	3.00	1.00	0.08
OTHER DEPARTMENT :	20	3.50	0.50	0.08
PROVINCES/MUNICIPALITIES :	10	0.50	0.50	0.02
J.ADMINISTRATION: PROGRAM MANAGEMENT & ADMIN.:		11.50	11.00	0.45
LEAVE, PROFESSIONAL DEVELOP :		4.50	5.50	0.20
K.SERVICE TO OTHER MISSION PROGRAMS :		3.00	1.00	0.08
L.TOURISM PROGRAM ACTIVITIES :		0.00	0.00	0.00
***** TOTALS *****		100.00	100.00	4.00

NUMBER OF BUSINESS VISITORS (PUBLIC SECTOR) FROM CANADA :	8
FROM TERRIT :	36
NUMBER OF BUSINESS VISITORS (PRIVATE SECTOR) FROM CANADA :	41
FROM TERRIT :	63
NUMBER OF PEMD APPLICATIONS COMMENTED ON :	0
NUMBER OF OCCUPIED OFFICER POSITIONS -CANADA BASED :	2
-LOCALLY ENGAGED :	2

22/08/94

Foreign Affairs and International Trade

TSRPT02E

TRADE TRACKING SYSTEM

WORKLOAD AND OFFICER SUMMARY ACTIVITY REPORT
FOR QUARTER 4 OF FISCAL YEAR 1993

POST : DHAKA

	NUMBER	% OFFICER-TIME		TOTAL-TIME
		CANADA	LOC-ENG	PERSON-QTR
A.EXPORT/TRADE/POLICY ENQUIRIES FROM CANADA :	84	5.00	25.00	0.30
FROM TERRITORIES :	45	0.00	20.00	0.20
B.VISITS TO CLIENTS IN TERRITORY :	10	0.00	5.00	0.05
C.EXPORT/TRADE/POLICY PROJECTS AND EVENTS				
FAIRS :	1	5.00	15.00	0.20
MISSIONS :	0	0.00	0.00	0.00
CONFERENCE SEMINARS :	0	0.00	0.00	0.00
OTHER :	0	0.00	0.00	0.00
D.COMMERCIAL* ECONOMIC REPORTS HQ REQUESTED :	0	0.00	0.00	0.00
POST INITIATED :	2	0.00	5.00	0.05
E.COMMUNICATIONS ACTIVITIES :	0	0.00	0.00	0.00
F.INVESTMENT ENQUIRIES				
FROM CANADA :	0	0.00	0.00	0.00
FROM TERRITORIES :	0	0.00	0.00	0.00
G.TECHNOLOGY INFLOW PROGRAM ENQR'S FRM CANADA :	0	0.00	0.00	0.00
CONNECTIONS ARRANGED :	0	0.00	0.00	0.00
H.PARTICPT'N IN PROG-REL EVENTS OUTSIDE POST :		0.00	0.00	0.00
I.SERVICE REQUESTS FM GOV'T SOURCES				
NGO :	0	0.00	0.00	0.00
HOST GOVERNMENT :	16	0.00	5.00	0.05
OTHER DEPARTMENT :	0	0.00	0.00	0.00
PROVINCES/MUNICIPALITIES :	0	0.00	0.00	0.00
J.ADMINISTRATION: PROGRAM MANAGEMENT & ADMIN.:		10.00	10.00	0.20
LEAVE, PROFESSIONAL DEVELOP :		0.00	0.00	0.00
K.SERVICE TO OTHER MISSION PROGRAMS :		80.00	15.00	0.95
L.TOURISM PROGRAM ACTIVITIES :		0.00	0.00	0.00
***** TOTALS *****		100.00	100.00	2.00

NUMBER OF BUSINESS VISITORS (PUBLIC SECTOR)	FROM CANADA :	0
	FROM TERRIT :	0
NUMBER OF BUSINESS VISITORS (PRIVATE SECTOR)	FROM CANADA :	8
	FROM TERRIT :	64
NUMBER OF PEMD APPLICATIONS COMMENTED ON :		1
NUMBER OF OCCUPIED OFFICER POSITIONS	-CANADA BASED :	1
	-LOCALLY ENGAGED :	1

TSRPT02E

TRADE TRACKING SYSTEM

WORKLOAD AND OFFICER SUMMARY ACTIVITY REPORT
FOR QUARTER 4 OF FISCAL YEAR 1993

POST : JAKARTA

	NUMBER	% OFFICER-TIME		TOTAL-TIME
		CANADA	LOC-ENG	PERSON-QTR
A. EXPORT/TRADE/POLICY ENQUIRIES FROM CANADA :	1526	20.00	40.75	2.23
FROM TERRITORIES :	1128	14.00	14.25	0.99
B. VISITS TO CLIENTS IN TERRITORY :	340	7.33	20.25	1.03
C. EXPORT/TRADE/POLICY PROJECTS AND EVENTS				
FAIRS :	8	1.66	1.25	0.10
MISSIONS :	10	3.00	5.50	0.31
CONFERENCE SEMINARS :	8	3.00	0.75	0.12
OTHER :	10	4.66	2.50	0.24
D. COMMERCIAL* ECONOMIC REPORTS HQ REQUESTED :	14	4.00	0.00	0.12
POST INITIATED :	52	9.66	2.50	0.39
E. COMMUNICATIONS ACTIVITIES :	9	1.33	0.00	0.04
F. INVESTMENT ENQUIRIES				
FROM CANADA :	11	1.33	1.00	0.08
FROM TERRITORIES :	9	1.33	1.50	0.10
G. TECHNOLOGY INFLOW PROGRAM ENQR'S FRM CANADA :	0	0.00	0.00	0.00
CONNECTIONS ARRANGED :	0	0.00	0.00	0.00
H. PARTICIP'TN IN PROG-REL EVENTS OUTSIDE POST :		1.00	0.00	0.03
I. SERVICE REQUESTS FM GOV'T SOURCES				
NGO :	16	1.00	0.50	0.05
HOST GOVERNMENT :	6	0.66	0.00	0.02
OTHER DEPARTMENT :	54	8.33	0.25	0.26
PROVINCES/MUNICIPALITIES :	38	2.00	1.25	0.11
J. ADMINISTRATION: PROGRAM MANAGEMENT & ADMIN.:		4.33	1.00	0.17
LEAVE, PROFESSIONAL DEVELOP :		8.33	4.75	0.44
K. SERVICE TO OTHER MISSION PROGRAMS :		3.00	2.00	0.17
L. TOURISM PROGRAM ACTIVITIES :		0.00	0.00	0.00
***** TOTALS *****		99.95	100.00	7.00

NUMBER OF BUSINESS VISITORS (PUBLIC SECTOR) FROM CANADA :	72
FROM TERRIT :	6
NUMBER OF BUSINESS VISITORS (PRIVATE SECTOR) FROM CANADA :	453
FROM TERRIT :	335
NUMBER OF PEMD APPLICATIONS COMMENTED ON :	15
NUMBER OF OCCUPIED OFFICER POSITIONS -CANADA BASED :	3
-LOCALLY ENGAGED :	4

22/08/94

Foreign Affairs and International Trade

TSRPT02E

TRADE TRACKING SYSTEM

WORKLOAD AND OFFICER SUMMARY ACTIVITY REPORT
FOR QUARTER 4 OF FISCAL YEAR 1993

POST : KUALA LUMPUR

	NUMBER	% OFFICER-TIME		TOTAL-TIME PERSON-QTR
		CANADA	LOC-ENG	
A.EXPORT/TRADE/POLICY ENQUIRIES FROM CANADA :	702	21.66	36.50	1.38
FROM TERRITORIES :	519	13.00	39.50	1.18
B.VISITS TO CLIENTS IN TERRITORY :	105	10.00	5.50	0.41
C.EXPORT/TRADE/POLICY PROJECTS AND EVENTS				
FAIRS :	0	0.00	0.00	0.00
MISSIONS :	14	21.00	11.00	0.85
CONFERENCE SEMINARS :	4	1.33	0.00	0.04
OTHER :	11	6.66	2.50	0.25
D.COMMERCIAL* ECONOMIC REPORTS HQ REQUESTED :	7	1.33	0.00	0.04
POST INITIATED :	5	2.66	2.00	0.12
E.COMMUNICATIONS ACTIVITIES :	8	1.33	0.00	0.04
F.INVESTMENT ENQUIRIES				
FROM CANADA :	7	1.00	0.00	0.03
FROM TERRITORIES :	0	0.00	0.00	0.00
G.TECHNOLOGY INFLOW PROGRAM ENQR'S FRM CANADA :	0	0.00	0.00	0.00
CONNECTIONS ARRANGED :	0	0.00	0.00	0.00
H.PARTICIP'T'N IN PROG-REL EVENTS OUTSIDE POST :		0.33	0.00	0.01
I.SERVICE REQUESTS FM GOV'T SOURCES				
NGO :	15	2.66	0.50	0.09
HOST GOVERNMENT :	12	1.66	1.00	0.07
OTHER DEPARTMENT :	49	6.00	1.50	0.21
PROVINCES/MUNICIPALITIES :	39	3.66	0.00	0.11
J.ADMINISTRATION: PROGRAM MANAGEMENT & ADMIN.:		1.66	0.00	0.05
LEAVE, PROFESSIONAL DEVELOP :		1.00	0.00	0.03
K.SERVICE TO OTHER MISSION PROGRAMS :		3.00	0.00	0.09
L.TOURISM PROGRAM ACTIVITIES :		0.00	0.00	0.00
***** TOTALS *****		99.94	100.00	5.00

NUMBER OF BUSINESS VISITORS (PUBLIC SECTOR)	FROM CANADA :	31
	FROM TERRIT :	3
NUMBER OF BUSINESS VISITORS (PRIVATE SECTOR)	FROM CANADA :	223
	FROM TERRIT :	65
NUMBER OF PEMD APPLICATIONS COMMENTED ON :		4
NUMBER OF OCCUPIED OFFICER POSITIONS	-CANADA BASED :	3
	-LOCALLY ENGAGED :	2

22/08/94

Foreign Affairs and International Trade

TSRPT02E

TRADE TRACKING SYSTEM

WORKLOAD AND OFFICER SUMMARY ACTIVITY REPORT
FOR QUARTER 4 OF FISCAL YEAR 1993

POST : MANILA

	NUMBER	% OFFICER-TIME		TOTAL-TIME PERSON-QTR
		CANADA	LOC-ENG	
A.EXPORT/TRADE/POLICY ENQUIRIES FROM CANADA :	482	5.50	7.00	0.46
FROM TERRITORIES :	450	6.00	5.00	0.37
B.VISITS TO CLIENTS IN TERRITORY :	415	12.50	13.20	0.91
C.EXPORT/TRADE/POLICY PROJECTS AND EVENTS				
FAIRS :	7	7.00	9.60	0.62
MISSIONS :	21	8.50	12.80	0.81
CONFERENCE SEMINARS :	4	2.50	2.40	0.17
OTHER :	0	0.00	0.00	0.00
D.COMMERCIAL* ECONOMIC REPORTS HQ REQUESTED :	252	7.00	8.80	0.58
POST INITIATED :	127	4.50	9.00	0.54
E.COMMUNICATIONS ACTIVITIES :	21	2.00	0.60	0.07
F.INVESTMENT ENQUIRIES				
FROM CANADA :	21	5.50	4.20	0.32
FROM TERRITORIES :	56	6.00	6.80	0.46
G.TECHNOLOGY INFLOW PROGRAM ENQR'S FRM CANADA :	0	0.00	0.00	0.00
CONNECTIONS ARRANGED :	0	0.00	0.00	0.00
H.PARTICIP'TN IN PROG-REL EVENTS OUTSIDE POST :		2.00	1.00	0.09
I.SERVICE REQUESTS FM GOV'T SOURCES				
NGO :	7	4.00	3.00	0.23
HOST GOVERNMENT :	32	5.50	4.20	0.32
OTHER DEPARTMENT :	18	3.50	2.40	0.19
PROVINCES/MUNICIPALITIES :	16	4.00	5.20	0.34
J.ADMINISTRATION: PROGRAM MANAGEMENT & ADMIN.:		2.00	0.00	0.04
LEAVE, PROFESSIONAL DEVELOP :		10.00	4.00	0.40
K.SERVICE TO OTHER MISSION PROGRAMS :		2.00	0.80	0.08
L.TOURISM PROGRAM ACTIVITIES :		0.00	0.00	0.00
***** TOTALS *****		100.00	100.00	7.00

NUMBER OF BUSINESS VISITORS (PUBLIC SECTOR)	FROM CANADA :	16
	FROM TERRIT :	4
NUMBER OF BUSINESS VISITORS (PRIVATE SECTOR)	FROM CANADA :	125
	FROM TERRIT :	65
NUMBER OF PEMD APPLICATIONS COMMENTED ON :		0
NUMBER OF OCCUPIED OFFICER POSITIONS	-CANADA BASED :	2
	-LOCALLY ENGAGED :	5

22/08/94

Foreign Affairs and International Trade

TSRPT02E

TRADE TRACKING SYSTEM

WORKLOAD AND OFFICER SUMMARY ACTIVITY REPORT
FOR QUARTER 4 OF FISCAL YEAR 1993

POST : NEW DELHI

	NUMBER	% OFFICER-TIME		TOTAL-TIME
		CANADA	LOC-ENG	PERSON-QTR
A.EXPORT/TRADE/POLICY ENQUIRIES FROM CANADA :	686	14.00	32.50	1.58
FROM TERRITORIES :	651	14.00	34.75	1.67
B.VISITS TO CLIENTS IN TERRITORY :	312	9.00	7.75	0.49
C.EXPORT/TRADE/POLICY PROJECTS AND EVENTS				
FAIRS :	0	0.00	0.00	0.00
MISSIONS :	0	0.00	0.00	0.00
CONFERENCE SEMINARS :	3	0.00	4.00	0.16
OTHER :	7	10.50	0.00	0.21
D.COMMERCIAL* ECONOMIC REPORTS HQ REQUESTED :	21	4.00	1.00	0.12
POST INITIATED :	18	8.00	0.00	0.16
E.COMMUNICATIONS ACTIVITIES :	9	5.50	0.00	0.11
F.INVESTMENT ENQUIRIES				
FROM CANADA :	20	4.00	3.50	0.22
FROM TERRITORIES :	65	5.00	6.25	0.35
G.TECHNOLOGY INFLOW PROGRAM ENQR'S FRM CANADA :	0	0.00	0.00	0.00
CONNECTIONS ARRANGED :	0	0.00	0.00	0.00
H.PARTICIP'T'N IN PROG-REL EVENTS OUTSIDE POST :		0.00	0.00	0.00
I.SERVICE REQUESTS FM GOV'T SOURCES				
NGO :	0	0.00	0.00	0.00
HOST GOVERNMENT :	4	3.00	0.00	0.06
OTHER DEPARTMENT :	4	3.00	0.25	0.07
PROVINCES/MUNICIPALITIES :	5	1.00	0.00	0.02
J.ADMINISTRATION: PROGRAM MANAGEMENT & ADMIN.:		5.00	0.00	0.10
LEAVE, PROFESSIONAL DEVELOP :		11.50	10.00	0.63
K.SERVICE TO OTHER MISSION PROGRAMS :		2.50	0.00	0.05
L.TOURISM PROGRAM ACTIVITIES :		0.00	0.00	0.00
***** TOTALS *****		100.00	100.00	6.00

NUMBER OF BUSINESS VISITORS (PUBLIC SECTOR)	FROM CANADA :	78
	FROM TERRIT :	5
NUMBER OF BUSINESS VISITORS (PRIVATE SECTOR)	FROM CANADA :	160
	FROM TERRIT :	127
NUMBER OF PEMD APPLICATIONS COMMENTED ON :		5
NUMBER OF OCCUPIED OFFICER POSITIONS	-CANADA BASED :	2
	-LOCALLY ENGAGED :	4

22/08/94

Foreign Affairs and International Trade

TSRPT02E

TRADE TRACKING SYSTEM

WORKLOAD AND OFFICER SUMMARY ACTIVITY REPORT
FOR QUARTER 4 OF FISCAL YEAR 1993

POST : SINGAPORE

	NUMBER	% OFFICER-TIME		TOTAL-TIME PERSON-QTR
		CANADA	LOC-ENG	
A.EXPORT/TRADE/POLICY ENQUIRIES FROM CANADA :	830	22.50	25.00	1.20
FROM TERRITORIES :	976	17.50	25.00	1.10
B.VISITS TO CLIENTS IN TERRITORY :	195	7.50	8.33	0.40
C.EXPORT/TRADE/POLICY PROJECTS AND EVENTS				
FAIRS :	1	3.00	10.00	0.36
MISSIONS :	3	6.00	3.33	0.22
CONFERENCE SEMINARS :	2	3.50	0.00	0.07
OTHER :	7	7.50	5.00	0.30
D.COMMERCIAL* ECONOMIC REPORTS HQ REQUESTED :	7	5.00	5.00	0.25
POST INITIATED :	9	4.00	5.00	0.23
E.COMMUNICATIONS ACTIVITIES :	1	1.50	0.00	0.03
F.INVESTMENT ENQUIRIES				
FROM CANADA :	7	1.00	1.00	0.05
FROM TERRITORIES :	2	0.50	0.66	0.03
G.TECHNOLOGY INFLOW PROGRAM ENQR'S FRM CANADA :	0	0.00	0.00	0.00
CONNECTIONS ARRANGED :	0	0.00	0.00	0.00
H.PARTICPT'N IN PROG-REL EVENTS OUTSIDE POST :		0.00	0.00	0.00
I.SERVICE REQUESTS FM GOV'T SOURCES				
NGO :	27	2.50	2.66	0.13
HOST GOVERNMENT :	3	1.50	0.66	0.05
OTHER DEPARTMENT :	6	1.50	0.66	0.05
PROVINCES/MUNICIPALITIES :	53	5.00	1.66	0.15
J.ADMINISTRATION: PROGRAM MANAGEMENT & ADMIN.:		5.00	0.00	0.10
LEAVE, PROFESSIONAL DEVELOP :		0.00	5.00	0.15
K.SERVICE TO OTHER MISSION PROGRAMS :		5.00	0.00	0.10
L.TOURISM PROGRAM ACTIVITIES :		0.00	1.00	0.03
***** TOTALS *****		100.00	99.96	5.00

NUMBER OF BUSINESS VISITORS (PUBLIC SECTOR)	FROM CANADA :	53
	FROM TERRIT :	46
NUMBER OF BUSINESS VISITORS (PRIVATE SECTOR)	FROM CANADA :	206
	FROM TERRIT :	487
NUMBER OF PEMD APPLICATIONS COMMENTED ON :		13
NUMBER OF OCCUPIED OFFICER POSITIONS	-CANADA BASED :	2
	-LOCALLY ENGAGED :	3

22/08/94

Foreign Affairs and International Trade

TSRPT02E

TRADE TRACKING SYSTEM

WORKLOAD AND OFFICER SUMMARY ACTIVITY REPORT
FOR QUARTER 4 OF FISCAL YEAR 1993

POST : SYDNEY

	NUMBER	% OFFICER-TIME		TOTAL-TIME
		CANADA	LOC-ENG	PERSON-QTR
A.EXPORT/TRADE/POLICY ENQUIRIES FROM CANADA :	395	11.00	19.25	0.99
FROM TERRITORIES :	552	12.50	19.75	1.04
B.VISITS TO CLIENTS IN TERRITORY :	108	8.00	12.75	0.67
C.EXPORT/TRADE/POLICY PROJECTS AND EVENTS				
FAIRS :	6	5.50	3.50	0.25
MISSIONS :	4	2.50	10.00	0.45
CONFERENCE SEMINARS :	2	1.00	0.00	0.02
OTHER :	4	0.00	1.00	0.04
D.COMMERCIAL* ECONOMIC REPORTS HQ REQUESTED :	7	5.00	0.00	0.10
POST INITIATED :	11	2.50	1.50	0.11
E.COMMUNICATIONS ACTIVITIES :	2	0.50	0.50	0.03
F.INVESTMENT ENQUIRIES FROM CANADA :	4	0.50	0.00	0.01
FROM TERRITORIES :	2	0.50	0.00	0.01
G.TECHNOLOGY INFLOW PROGRAM ENQR'S FRM CANADA :	3	0.50	0.00	0.01
CONNECTIONS ARRANGED :	2	0.50	0.00	0.01
H.PARTICIP'TN IN PROG-REL EVENTS OUTSIDE POST :		0.00	1.50	0.06
I.SERVICE REQUESTS FM GOV'T SOURCES				
NGO :	3	0.50	0.25	0.02
HOST GOVERNMENT :	12	0.50	0.00	0.01
OTHER DEPARTMENT :	11	1.00	1.00	0.06
PROVINCES/MUNICIPALITIES :	24	2.50	1.75	0.12
J.ADMINISTRATION: PROGRAM MANAGEMENT & ADMIN.:		12.50	0.00	0.25
LEAVE, PROFESSIONAL DEVELOP :		8.00	2.25	0.25
K.SERVICE TO OTHER MISSION PROGRAMS :		23.50	0.00	0.47
L.TOURISM PROGRAM ACTIVITIES :		1.00	25.00	1.02
***** TOTALS *****		100.00	100.00	6.00

NUMBER OF BUSINESS VISITORS (PUBLIC SECTOR)	FROM CANADA :	11
	FROM TERRIT :	12
NUMBER OF BUSINESS VISITORS (PRIVATE SECTOR)	FROM CANADA :	50
	FROM TERRIT :	60
NUMBER OF PEMD APPLICATIONS COMMENTED ON :		8
NUMBER OF OCCUPIED OFFICER POSITIONS	-CANADA BASED :	2
	-LOCALLY ENGAGED :	4

22/08/94

Foreign Affairs and International Trade

TSRPT02E

TRADE TRACKING SYSTEM

WORKLOAD AND OFFICER SUMMARY ACTIVITY REPORT
FOR QUARTER 4 OF FISCAL YEAR 1993

SUB-REGION: NORTH ASIA

	NUMBER	% OFFICER-TIME		TOTAL-TIME PERSON-QTR
		CANADA	LOC-ENG	
A.EXPORT/TRADE/POLICY ENQUIRIES FROM CANADA :	2361	18.72	33.37	7.40
FROM TERRITORIES :	1731	9.36	18.25	3.95
B.VISITS TO CLIENTS IN TERRITORY :	568	12.45	10.62	3.07
C.EXPORT/TRADE/POLICY PROJECTS AND EVENTS				
FAIRS :	8	5.45	5.25	1.44
MISSIONS :	61	11.00	4.68	1.96
CONFERENCE SEMINARS :	19	5.63	1.81	0.91
OTHER :	11	5.81	4.68	1.39
D.COMMERCIAL* ECONOMIC REPORTS HQ REQUESTED :	16	2.09	0.50	0.31
POST INITIATED :	40	4.54	1.50	0.74
E.COMMUNICATIONS ACTIVITIES :	38	0.81	1.50	0.33
F.INVESTMENT ENQUIRIES				
FROM CANADA :	40	1.90	2.43	0.60
FROM TERRITORIES :	48	0.27	2.06	0.36
G.TECHNOLOGY INFLOW PROGRAM ENQR'S FRM CANADA :	8	0.18	0.56	0.11
CONNECTIONS ARRANGED :	2	0.00	1.25	0.20
H.PARTICPT'N IN PROG-REL EVENTS OUTSIDE POST :		3.63	2.62	0.82
I.SERVICE REQUESTS FM GOV'T SOURCES				
NGO :	24	0.27	0.68	0.14
HOST GOVERNMENT :	59	1.63	2.37	0.56
OTHER DEPARTMENT :	109	2.90	1.50	0.56
PROVINCES/MUNICIPALITIES :	48	3.72	0.50	0.49
J.ADMINISTRATION: PROGRAM MANAGEMENT & ADMIN.:		4.18	1.81	0.75
LEAVE, PROFESSIONAL DEVELOP :		2.00	1.31	0.43
K.SERVICE TO OTHER MISSION PROGRAMS :		3.36	0.37	0.43
L.TOURISM PROGRAM ACTIVITIES :		0.00	0.31	0.05
***** TOTALS *****		99.90	99.93	27.00

NUMBER OF BUSINESS VISITORS (PUBLIC SECTOR)	FROM CANADA :	132
	FROM TERRIT :	161
NUMBER OF BUSINESS VISITORS (PRIVATE SECTOR)	FROM CANADA :	621
	FROM TERRIT :	634
NUMBER OF PEMD APPLICATIONS COMMENTED ON	:	34
NUMBER OF OCCUPIED OFFICER POSITIONS	-CANADA BASED :	11
	-LOCALLY ENGAGED :	16

22/08/94

Foreign Affairs and International Trade

TSRPT02E

TRADE TRACKING SYSTEM

WORKLOAD AND OFFICER SUMMARY ACTIVITY REPORT
FOR QUARTER 4 OF FISCAL YEAR 1993

POST : CTOT/TAIPEI

	NUMBER	% OFFICER-TIME		TOTAL-TIME
		CANADA	LOC-ENG	PERSON-QTR
A.EXPORT/TRADE/POLICY ENQUIRIES FROM CANADA :	461	17.50	16.66	0.85
FROM TERRITORIES :	223	10.00	8.33	0.45
B.VISITS TO CLIENTS IN TERRITORY :	66	15.00	6.66	0.50
C.EXPORT/TRADE/POLICY PROJECTS AND EVENTS				
FAIRS :	4	5.00	5.00	0.25
MISSIONS :	2	5.00	3.33	0.20
CONFERENCE SEMINARS :	5	7.50	6.00	0.33
OTHER :	3	17.50	20.00	0.95
D.COMMERCIAL* ECONOMIC REPORTS HQ REQUESTED :	0	0.00	0.00	0.00
POST INITIATED :	7	6.00	2.33	0.19
E.COMMUNICATIONS ACTIVITIES :	10	0.00	6.66	0.20
F.INVESTMENT ENQUIRIES				
FROM CANADA :	1	3.50	2.33	0.14
FROM TERRITORIES :	0	0.00	0.00	0.00
G.TECHNOLOGY INFLOW PROGRAM ENQR'S FRM CANADA :	2	0.00	2.00	0.06
CONNECTIONS ARRANGED :	2	0.00	6.66	0.20
H.PARTICIP'TN IN PROG-REL EVENTS OUTSIDE POST :		8.50	2.66	0.25
I.SERVICE REQUESTS FM GOV'T SOURCES				
NGO :	5	0.00	2.00	0.06
HOST GOVERNMENT :	2	0.00	6.66	0.20
OTHER DEPARTMENT :	0	0.00	0.00	0.00
PROVINCES/MUNICIPALITIES :	3	3.50	0.66	0.09
J.ADMINISTRATION: PROGRAM MANAGEMENT & ADMIN.:		0.00	0.00	0.00
LEAVE, PROFESSIONAL DEVELOP :		1.00	2.00	0.08
K.SERVICE TO OTHER MISSION PROGRAMS :		0.00	0.00	0.00
L.TOURISM PROGRAM ACTIVITIES :		0.00	0.00	0.00
***** TOTALS *****		100.00	99.94	5.00

NUMBER OF BUSINESS VISITORS (PUBLIC SECTOR)	FROM CANADA :	6
	FROM TERRIT :	28
NUMBER OF BUSINESS VISITORS (PRIVATE SECTOR)	FROM CANADA :	6
	FROM TERRIT :	2
NUMBER OF PEMD APPLICATIONS COMMENTED ON :		3
NUMBER OF OCCUPIED OFFICER POSITIONS	-CANADA BASED :	2
	-LOCALLY ENGAGED :	3

22/08/94

Foreign Affairs and International Trade

TSRPT02E

TRADE TRACKING SYSTEM

WORKLOAD AND OFFICER SUMMARY ACTIVITY REPORT
FOR QUARTER 4 OF FISCAL YEAR 1993

POST : HANOI

	NUMBER	% OFFICER-TIME		TOTAL-TIME PERSON-QTR
		CANADA	LOC-ENG	
A.EXPORT/TRADE/POLICY ENQUIRIES FROM CANADA :	220	43.00	45.00	1.33
FROM TERRITORIES :	175	9.00	15.50	0.40
B.VISITS TO CLIENTS IN TERRITORY :	81	10.00	18.00	0.46
C.EXPORT/TRADE/POLICY PROJECTS AND EVENTS				
FAIRS :	0	0.00	0.00	0.00
MISSIONS :	3	1.00	0.50	0.02
CONFERENCE SEMINARS :	2	2.00	1.00	0.04
OTHER :	0	0.00	0.00	0.00
D.COMMERCIAL* ECONOMIC REPORTS HQ REQUESTED :	0	0.00	0.00	0.00
POST INITIATED :	0	0.00	0.00	0.00
E.COMMUNICATIONS ACTIVITIES :	5	2.00	0.00	0.02
F.INVESTMENT ENQUIRIES				
FROM CANADA :	0	0.00	0.00	0.00
FROM TERRITORIES :	0	0.00	0.00	0.00
G.TECHNOLOGY INFLOW PROGRAM ENQR'S FRM CANADA :	0	0.00	0.00	0.00
CONNECTIONS ARRANGED :	0	0.00	0.00	0.00
H.PARTICPT'N IN PROG-REL EVENTS OUTSIDE POST :		12.00	8.00	0.28
I.SERVICE REQUESTS FM GOV'T SOURCES				
NGO :	0	0.00	0.00	0.00
HOST GOVERNMENT :	6	1.00	0.50	0.02
OTHER DEPARTMENT :	43	3.00	2.00	0.07
PROVINCES/MUNICIPALITIES :	12	2.00	0.50	0.03
J.ADMINISTRATION: PROGRAM MANAGEMENT & ADMIN.:		10.00	9.00	0.28
LEAVE, PROFESSIONAL DEVELOP :		0.00	0.00	0.00
K.SERVICE TO OTHER MISSION PROGRAMS :		5.00	0.00	0.05
L.TOURISM PROGRAM ACTIVITIES :		0.00	0.00	0.00
***** TOTALS *****		100.00	100.00	3.00

NUMBER OF BUSINESS VISITORS (PUBLIC SECTOR)	FROM CANADA :	5
	FROM TERRIT :	2
NUMBER OF BUSINESS VISITORS (PRIVATE SECTOR)	FROM CANADA :	75
	FROM TERRIT :	6
NUMBER OF PEMD APPLICATIONS COMMENTED ON :		1
NUMBER OF OCCUPIED OFFICER POSITIONS	-CANADA BASED :	1
	-LOCALLY ENGAGED :	2

22/08/94

Foreign Affairs and International Trade

TSRPT02E

TRADE TRACKING SYSTEM

WORKLOAD AND OFFICER SUMMARY ACTIVITY REPORT
FOR QUARTER 4 OF FISCAL YEAR 1993

POST : HONG KONG

	NUMBER	% OFFICER-TIME CANADA	LOC-ENG	TOTAL-TIME PERSON-QTR
A.EXPORT/TRADE/POLICY ENQUIRIES FROM CANADA :	462	22.50	27.00	1.80
FROM TERRITORIES :	491	17.50	18.40	1.27
B.VISITS TO CLIENTS IN TERRITORY :	289	25.00	20.60	1.53
C.EXPORT/TRADE/POLICY PROJECTS AND EVENTS				
FAIRS :	0	0.00	0.00	0.00
MISSIONS :	38	19.00	5.60	0.66
CONFERENCE SEMINARS :	5	2.50	0.00	0.05
OTHER :	4	0.50	0.60	0.04
D.COMMERCIAL* ECONOMIC REPORTS HQ REQUESTED :	0	0.00	0.00	0.00
POST INITIATED :	5	0.00	2.00	0.10
E.COMMUNICATIONS ACTIVITIES :	1	0.00	0.20	0.01
F.INVESTMENT ENQUIRIES FROM CANADA :	23	0.00	6.00	0.30
FROM TERRITORIES :	30	0.00	6.00	0.30
G.TECHNOLOGY INFLOW PROGRAM ENQR'S FRM CANADA :	0	0.00	0.00	0.00
CONNECTIONS ARRANGED :	0	0.00	0.00	0.00
H.PARTICIP'TN IN PROG-REL EVENTS OUTSIDE POST :		0.00	3.60	0.18
I.SERVICE REQUESTS FM GOV'T SOURCES				
NGO :	3	0.50	0.60	0.04
HOST GOVERNMENT :	16	5.00	2.20	0.21
OTHER DEPARTMENT :	29	5.00	3.20	0.26
PROVINCES/MUNICIPALITIES :	2	0.50	0.40	0.03
J.ADMINISTRATION: PROGRAM MANAGEMENT & ADMIN.:		2.00	0.20	0.05
LEAVE, PROFESSIONAL DEVELOP :		0.00	1.40	0.07
K.SERVICE TO OTHER MISSION PROGRAMS :		0.00	1.00	0.05
L.TOURISM PROGRAM ACTIVITIES :		0.00	1.00	0.05
***** TOTALS *****		100.00	100.00	7.00

NUMBER OF BUSINESS VISITORS (PUBLIC SECTOR)	FROM CANADA :	54
	FROM TERRIT :	21
NUMBER OF BUSINESS VISITORS (PRIVATE SECTOR)	FROM CANADA :	201
	FROM TERRIT :	222
NUMBER OF PEMD APPLICATIONS COMMENTED ON :		6
NUMBER OF OCCUPIED OFFICER POSITIONS	-CANADA BASED :	2
	-LOCALLY ENGAGED :	5

22/08/94

Foreign Affairs and International Trade

TSRPT02E

TRADE TRACKING SYSTEM

WORKLOAD AND OFFICER SUMMARY ACTIVITY REPORT
FOR QUARTER 4 OF FISCAL YEAR 1993

POST : SEOUL

	NUMBER	% OFFICER-TIME		TOTAL-TIME
		CANADA	LOC-ENG	PERSON-QTR
A.EXPORT/TRADE/POLICY ENQUIRIES FROM CANADA :	932	11.75	31.75	1.74
FROM TERRITORIES :	710	6.75	23.00	1.19
B.VISITS TO CLIENTS IN TERRITORY :	77	4.75	1.00	0.23
C.EXPORT/TRADE/POLICY FAIRS :	4	12.50	17.25	1.19
PROJECTS AND EVENTS MISSIONS :	15	10.75	7.75	0.74
CONFERENCE SEMINARS :	5	7.50	1.75	0.37
OTHER :	3	7.00	2.75	0.39
D.COMMERCIAL* ECONOMIC REPORTS HQ REQUESTED :	14	4.25	2.00	0.25
POST INITIATED :	22	7.25	1.50	0.35
E.COMMUNICATIONS ACTIVITIES :	13	0.75	0.75	0.06
F.INVESTMENT ENQUIRIES FROM CANADA :	16	3.50	0.50	0.16
FROM TERRITORIES :	18	0.75	0.75	0.06
G.TECHNOLOGY INFLOW PROGRAM ENQR'S FRM CANADA :	6	0.50	0.75	0.05
CONNECTIONS ARRANGED :	0	0.00	0.00	0.00
H.PARTICPT'N IN PROG-REL EVENTS OUTSIDE POST :		2.75	0.00	0.11
I.SERVICE REQUESTS FM GOV'T SOURCES NGO :	16	0.50	0.50	0.04
HOST GOVERNMENT :	32	1.50	1.50	0.12
OTHER DEPARTMENT :	35	4.50	1.00	0.22
PROVINCES/MUNICIPALITIES :	24	4.75	0.75	0.22
J.ADMINISTRATION: PROGRAM MANAGEMENT & ADMIN.:		5.00	2.50	0.30
LEAVE, PROFESSIONAL DEVELOP :		0.00	2.00	0.08
K.SERVICE TO OTHER MISSION PROGRAMS :		3.00	0.25	0.13
L.TOURISM PROGRAM ACTIVITIES :		0.00	0.00	0.00
***** TOTALS *****		100.00	100.00	8.00

NUMBER OF BUSINESS VISITORS (PUBLIC SECTOR) FROM CANADA :	39
FROM TERRIT :	52
NUMBER OF BUSINESS VISITORS (PRIVATE SECTOR) FROM CANADA :	168
FROM TERRIT :	377
NUMBER OF PEMD APPLICATIONS COMMENTED ON :	18
NUMBER OF OCCUPIED OFFICER POSITIONS -CANADA BASED :	4
-LOCALLY ENGAGED :	4

22/08/94

Foreign Affairs and International Trade

TSRPT02E

TRADE TRACKING SYSTEM

WORKLOAD AND OFFICER SUMMARY ACTIVITY REPORT
FOR QUARTER 4 OF FISCAL YEAR 1993

POST : SHANGHAI

	NUMBER	% OFFICER-TIME CANADA	LOC-ENG	TOTAL-TIME PERSON-QTR
A. EXPORT/TRADE/POLICY ENQUIRIES FROM CANADA :	286	18.00	66.00	1.68
FROM TERRITORIES :	132	6.00	26.00	0.64
B. VISITS TO CLIENTS IN TERRITORY :	55	14.00	3.50	0.35
C. EXPORT/TRADE/POLICY PROJECTS AND EVENTS				
FAIRS :	0	0.00	0.00	0.00
MISSIONS :	3	14.50	2.50	0.34
CONFERENCE SEMINARS :	2	5.00	1.00	0.12
OTHER :	1	0.00	0.50	0.01
D. COMMERCIAL* ECONOMIC REPORTS HQ REQUESTED :	2	3.00	0.00	0.06
POST INITIATED :	6	4.50	0.50	0.10
E. COMMUNICATIONS ACTIVITIES :	9	2.00	0.00	0.04
F. INVESTMENT ENQUIRIES FROM CANADA :	0	0.00	0.00	0.00
FROM TERRITORIES :	0	0.00	0.00	0.00
G. TECHNOLOGY INFLOW PROGRAM ENQR'S FRM CANADA :	0	0.00	0.00	0.00
CONNECTIONS ARRANGED :	0	0.00	0.00	0.00
H. PARTICIP'TN IN PROG-REL EVENTS OUTSIDE POST :		0.00	0.00	0.00
I. SERVICE REQUESTS FM GOV'T SOURCES				
NGO :	0	0.00	0.00	0.00
HOST GOVERNMENT :	3	0.50	0.00	0.01
OTHER DEPARTMENT :	2	0.50	0.00	0.01
PROVINCES/MUNICIPALITIES :	7	6.00	0.00	0.12
J. ADMINISTRATION: PROGRAM MANAGEMENT & ADMIN.:		6.00	0.00	0.12
LEAVE, PROFESSIONAL DEVELOP :		10.00	0.00	0.20
K. SERVICE TO OTHER MISSION PROGRAMS :		10.00	0.00	0.20
L. TOURISM PROGRAM ACTIVITIES :		0.00	0.00	0.00
***** TOTALS *****		100.00	100.00	4.00

NUMBER OF BUSINESS VISITORS (PUBLIC SECTOR)	FROM CANADA :	28
	FROM TERRIT :	58
NUMBER OF BUSINESS VISITORS (PRIVATE SECTOR)	FROM CANADA :	171
	FROM TERRIT :	27
NUMBER OF PEMD APPLICATIONS COMMENTED ON :		6
NUMBER OF OCCUPIED OFFICER POSITIONS	-CANADA BASED :	2
	-LOCALLY ENGAGED :	2

22/08/94

Foreign Affairs and International Trade

TSRPT02E

TRADE TRACKING SYSTEM

WORKLOAD AND OFFICER SUMMARY ACTIVITY REPORT
FOR QUARTER 4 OF FISCAL YEAR 1993

SUB-REGION: JAPAN

	NUMBER	% OFFICER-TIME CANADA	LOC-ENG	TOTAL-TIME PERSON-QTR
A. EXPORT/TRADE/POLICY ENQUIRIES FROM CANADA :	1924	13.66	15.72	5.92
FROM TERRITORIES :	3589	9.16	15.04	4.96
B. VISITS TO CLIENTS IN TERRITORY :	1147	11.38	10.50	4.36
C. EXPORT/TRADE/POLICY PROJECTS AND EVENTS				
FAIRS :	23	5.77	7.27	2.64
MISSIONS :	21	6.61	6.54	2.63
CONFERENCE SEMINARS :	33	6.83	5.72	2.49
OTHER :	46	4.22	3.95	1.63
D. COMMERCIAL* ECONOMIC REPORTS HQ REQUESTED :	10	2.38	0.50	0.54
POST INITIATED :	59	7.88	5.04	2.53
E. COMMUNICATIONS ACTIVITIES :	24	0.66	0.13	0.15
F. INVESTMENT ENQUIRIES				
FROM CANADA :	41	1.22	0.95	0.43
FROM TERRITORIES :	27	0.83	1.90	0.57
G. TECHNOLOGY INFLOW PROGRAM ENQR'S FRM CANADA :	40	0.83	3.18	0.85
CONNECTIONS ARRANGED :	20	0.00	0.00	0.00
H. PARTICIP'TN IN PROG-REL EVENTS OUTSIDE POST :		2.16	0.27	0.45
I. SERVICE REQUESTS FM GOV'T SOURCES				
NGO :	6	0.27	0.00	0.05
HOST GOVERNMENT :	154	3.61	3.40	1.40
OTHER DEPARTMENT :	186	2.44	2.27	0.94
PROVINCES/MUNICIPALITIES :	109	3.33	1.36	0.90
J. ADMINISTRATION: PROGRAM MANAGEMENT & ADMIN.:		5.88	0.31	1.13
LEAVE, PROFESSIONAL DEVELOP :		2.77	0.81	0.68
K. SERVICE TO OTHER MISSION PROGRAMS :		2.44	1.40	0.75
L. TOURISM PROGRAM ACTIVITIES :		5.55	13.63	4.00
***** TOTALS *****		99.88	99.89	40.00

NUMBER OF BUSINESS VISITORS (PUBLIC SECTOR)	FROM CANADA :	113
	FROM TERRIT :	192
NUMBER OF BUSINESS VISITORS (PRIVATE SECTOR)	FROM CANADA :	510
	FROM TERRIT :	3254

NUMBER OF PEMD APPLICATIONS COMMENTED ON	:	13
--	---	----

NUMBER OF OCCUPIED OFFICER POSITIONS	-CANADA BASED :	18
	-LOCALLY ENGAGED :	22

22/08/94

Foreign Affairs and International Trade

TSRPT02E

TRADE TRACKING SYSTEM

WORKLOAD AND OFFICER SUMMARY ACTIVITY REPORT
FOR QUARTER 4 OF FISCAL YEAR 1993

POST : OSAKA

	NUMBER	% OFFICER-TIME		TOTAL-TIME PERSON-QTR
		CANADA	LOC-ENG	
A. EXPORT/TRADE/POLICY ENQUIRIES FROM CANADA :	210	17.50	20.00	0.95
FROM TERRITORIES :	120	7.50	13.33	0.55
B. VISITS TO CLIENTS IN TERRITORY :	95	10.00	11.66	0.55
C. EXPORT/TRADE/POLICY PROJECTS AND EVENTS				
FAIRS :	2	15.00	16.66	0.80
MISSIONS :	0	12.50	13.33	0.65
CONFERENCE SEMINARS :	0	10.00	10.00	0.50
OTHER :	0	0.00	0.00	0.00
D. COMMERCIAL* ECONOMIC REPORTS HQ REQUESTED :	0	0.00	0.00	0.00
POST INITIATED :	0	0.00	0.00	0.00
E. COMMUNICATIONS ACTIVITIES :	0	0.00	0.00	0.00
F. INVESTMENT ENQUIRIES FROM CANADA :	5	7.50	5.00	0.30
FROM TERRITORIES :	3	5.00	8.33	0.35
G. TECHNOLOGY INFLOW PROGRAM ENQR'S FRM CANADA :	0	0.00	0.00	0.00
CONNECTIONS ARRANGED :	0	0.00	0.00	0.00
H. PARTICIP'T'N IN PROG-REL EVENTS OUTSIDE POST :		5.00	0.00	0.10
I. SERVICE REQUESTS FM GOV'T SOURCES				
NGO :	0	0.00	0.00	0.00
HOST GOVERNMENT :	0	0.00	0.00	0.00
OTHER DEPARTMENT :	0	0.00	0.00	0.00
PROVINCES/MUNICIPALITIES :	0	0.00	0.00	0.00
J. ADMINISTRATION: PROGRAM MANAGEMENT & ADMIN. :		10.00	1.66	0.25
LEAVE, PROFESSIONAL DEVELOP :		0.00	0.00	0.00
K. SERVICE TO OTHER MISSION PROGRAMS :		0.00	0.00	0.00
L. TOURISM PROGRAM ACTIVITIES :		0.00	0.00	0.00
***** TOTALS *****		100.00	99.97	5.00

NUMBER OF BUSINESS VISITORS (PUBLIC SECTOR)	FROM CANADA :	8
	FROM TERRIT :	8
NUMBER OF BUSINESS VISITORS (PRIVATE SECTOR)	FROM CANADA :	36
	FROM TERRIT :	40
NUMBER OF PEMD APPLICATIONS COMMENTED ON :		7
NUMBER OF OCCUPIED OFFICER POSITIONS	-CANADA BASED :	2
	-LOCALLY ENGAGED :	3

22/08/94

Foreign Affairs and International Trade

TSRPT02E

TRADE TRACKING SYSTEM

WORKLOAD AND OFFICER SUMMARY ACTIVITY REPORT
FOR QUARTER 4 OF FISCAL YEAR 1993

POST : TOKYO

	NUMBER	% OFFICER-TIME		TOTAL-TIME PERSON-QTR
		CANADA	LOC-ENG	
A. EXPORT/TRADE/POLICY ENQUIRIES FROM CANADA :	1714	13.18	15.05	4.97
FROM TERRITORIES :	3469	9.37	15.31	4.41
B. VISITS TO CLIENTS IN TERRITORY :	1052	11.56	10.31	3.81
C. EXPORT/TRADE/POLICY PROJECTS AND EVENTS				
FAIRS :	21	4.62	5.78	1.84
MISSIONS :	21	5.87	5.47	1.98
CONFERENCE SEMINARS :	33	6.43	5.05	1.99
OTHER :	46	4.75	4.57	1.63
D. COMMERCIAL* ECONOMIC REPORTS HQ REQUESTED :	10	2.68	0.57	0.54
POST INITIATED :	59	8.87	5.84	2.53
E. COMMUNICATIONS ACTIVITIES :	24	0.75	0.15	0.15
F. INVESTMENT ENQUIRIES				
FROM CANADA :	36	0.43	0.31	0.13
FROM TERRITORIES :	24	0.31	0.89	0.22
G. TECHNOLOGY INFLOW PROGRAM ENQR'S FRM CANADA :	40	0.93	3.68	0.85
CONNECTIONS ARRANGED :	20	0.00	0.00	0.00
H. PARTICIP'TN IN PROG-REL EVENTS OUTSIDE POST :		1.81	0.31	0.35
I. SERVICE REQUESTS FM GOV'T SOURCES				
NGO :	6	0.31	0.00	0.05
HOST GOVERNMENT :	154	4.06	3.94	1.40
OTHER DEPARTMENT :	186	2.75	2.63	0.94
PROVINCES/MUNICIPALITIES :	109	3.75	1.57	0.90
J. ADMINISTRATION: PROGRAM MANAGEMENT & ADMIN. :		5.37	0.10	0.88
LEAVE, PROFESSIONAL DEVELOP :		3.12	0.94	0.68
K. SERVICE TO OTHER MISSION PROGRAMS :		2.75	1.63	0.75
L. TOURISM PROGRAM ACTIVITIES :		6.25	15.78	4.00
***** TOTALS *****		99.92	99.88	35.00

NUMBER OF BUSINESS VISITORS (PUBLIC SECTOR)	FROM CANADA :	105
	FROM TERRIT :	184
NUMBER OF BUSINESS VISITORS (PRIVATE SECTOR)	FROM CANADA :	474
	FROM TERRIT :	3214

NUMBER OF PEMD APPLICATIONS COMMENTED ON	:	6
--	---	---

NUMBER OF OCCUPIED OFFICER POSITIONS	-CANADA BASED :	16
	-LOCALLY ENGAGED :	19

WORKLOAD AND OFFICER SUMMARY ACTIVITY REPORT FOR QUARTER 4 OF FISCAL YEAR 1994

REGION : EUROPE

EUROPE & MULTILATERAL

			NO OFFICERS-TIME	TOTAL-TIME
			CANADA	LOC-PNS PERSON-YR
A. EXPORT/TRADE/POLICY ENQUIRIES	FROM CANADA :	7317	13.36	23.35
	FROM TERRITORIES :	3267	7.81	15.97
B. VISITS TO CLIENTS IN TERRITORY		3563	10.14	8.15
C. EXPORT/TRADE/POLICY PROJECTS AND EVENTS				
	FAIRS :	108	1.45	5.42
	MISSIONS :	110	2.51	23.72
	SEMINARS :	93	2.42	3.12
	OTHER :	79	1.18	1.83
D. COMMERCIAL/ECONOMIC	REQUESTED :	158	1.91	3.07
	INITIATED :	357	3.28	5.11
E. COMMUNICATIONS ACTIVITIES		252	2.82	2.78
F. INVESTMENT ENQUIRIES	FROM CANADA :	192	1.48	2.32
	FROM TERRITORIES :	478	1.15	3.74
G. TECHNOLOGY INFLOW PROGRAMS	FROM CANADA :	203	1.88	1.63
	CONNECTIONS ARRANGED :	15	1.57	1.44
H. PARTICIPATION IN PROG-REL EVENTS OUTSIDE POST			1.68	0.43
I. SERVICE REQUESTS FROM GOV'T SOURCES	REQ :	167	1.77	2.79
	POST GOVERNMENT :	173	1.00	1.43
	OTHER DEPARTMENT :	497	3.22	3.36
	PROVINCES/MUNICIPALITIES :	304	1.63	2.73
J. ADMINISTRATION: PROGRAM MANAGEMENT & ADMIN.			7.61	6.21
	LEAVE, PROFESSIONAL DEVELOP :		5.67	7.64
K. SERVICE TO OTHER MISSION PROGRAMS			0.81	1.83
L. YOUNTER PROGRAM ACTIVITIES			1.73	4.74
***** TOTALS *****			99.90	99.89
NUMBER OF BUSINESS VISITORS (PUBLIC SECTOR)	FROM CANADA :	467		
	FROM TERRIT :	357		
NUMBER OF BUSINESS VISITORS (PRIVATE SECTOR)	FROM CANADA :	1463		
	FROM TERRIT :	1812		
NUMBER OF PENDING APPLICATIONS COMMENTED ON			113	
NUMBER OF OCCUPIED OFFICER POSITIONS	-CANADA PAID :	47		
	-LOCALLY ENGAGED :	70		

RBT

RWT

- BUCHAREST
- BUDAPEST
- * MOSCOW
- * PRAGUE
- WARSAW

- ANKARA
- ATHENS
- BARCELONA
- BERLIN
- BERNE
- BONN
- BRUSSELS
- BRUSSELS (NAC)**
- COPENHAGEN
- DUBLIN
- HELSINKI
- * LISBON
- LONDON
- MADRID
- MILAN
- MUNICH
- OSLO
- PARIS
- ROME
- STOCKHOLM
- THE HAGUE
- * VIENNA

* Quarterly reports for these posts were not available.

** Multilateral

EUROPE & MULTILATERAL

BRN

ANKARA
ATHENS
BARCELONA
BERLIN
BRNE
BOM
BRUSSELS
BRUSSELS (EAST)
COPENHAGEN
DUBLIN
HELSINKI
LISBON
LONDON
MADRID
MILAN
MUNICH
OSLO
PARIS
ROME
STOCKHOLM
THE HAGUE
VIENNA

YET

BUCHAREST
BUDAPEST
MOSCOW
PRAGUE
WARSAW

* Quarterly reports for these posts were not available.
** Multilateral

22/08/94

Foreign Affairs and International Trade

TSRPT02E

TRADE TRACKING SYSTEM

WORKLOAD AND OFFICER SUMMARY ACTIVITY REPORT
FOR QUARTER 4 OF FISCAL YEAR 1993

REGION : EUROPE

	NUMBER	% OFFICER-TIME CANADA	LOC-ENG	TOTAL-TIME PERSON-QTR
A. EXPORT/TRADE/POLICY ENQUIRIES FROM CANADA :	7317	13.36	23.31	22.60
FROM TERRITORIES :	8167	7.91	17.50	15.97
B. VISITS TO CLIENTS IN TERRITORY :	1662	10.19	8.15	10.50
C. EXPORT/TRADE/POLICY PROJECTS AND EVENTS				
FAIRS :	105	4.48	5.42	5.91
MISSIONS :	110	3.95	5.51	5.72
CONFERENCE SEMINARS :	99	3.04	2.42	3.13
OTHER :	79	0.76	1.18	1.19
D. COMMERCIAL* ECONOMIC REPORTS HQ REQUESTED :	158	4.12	1.61	3.07
POST INITIATED :	337	6.61	3.28	5.41
E. COMMUNICATIONS ACTIVITIES :	252	2.57	1.52	2.28
F. INVESTMENT ENQUIRIES FROM CANADA :	192	1.91	1.88	2.22
FROM TERRITORIES :	478	3.25	3.15	3.74
G. TECHNOLOGY INFLOW PROGRAM ENQR'S FRM CANADA :	203	0.55	1.98	1.65
CONNECTIONS ARRANGED :	155	0.72	1.57	1.44
H. PARTICIP'T'N IN PROG-REL EVENTS OUTSIDE POST :		2.65	1.68	2.43
I. SERVICE REQUESTS FM GOV'T SOURCES				
NGO :	167	1.82	1.27	1.75
HOST GOVERNMENT :	173	1.59	1.00	1.45
OTHER DEPARTMENT :	497	3.85	2.21	3.36
PROVINCES/MUNICIPALITIES :	304	3.02	1.92	2.77
J. ADMINISTRATION: PROGRAM MANAGEMENT & ADMIN.:		10.59	2.61	6.81
LEAVE, PROFESSIONAL DEVELOP :		8.23	5.67	7.84
K. SERVICE TO OTHER MISSION PROGRAMS :		3.42	0.31	1.83
L. TOURISM PROGRAM ACTIVITIES :		1.29	4.74	3.93
***** TOTALS *****		99.88	99.89	117.00

NUMBER OF BUSINESS VISITORS (PUBLIC SECTOR)	FROM CANADA :	467
	FROM TERRIT :	357
NUMBER OF BUSINESS VISITORS (PRIVATE SECTOR)	FROM CANADA :	1462
	FROM TERRIT :	1812
NUMBER OF PEMD APPLICATIONS COMMENTED ON :		119
NUMBER OF OCCUPIED OFFICER POSITIONS	-CANADA BASED :	47
	-LOCALLY ENGAGED :	70

TSRPT02E

TRADE TRACKING SYSTEM

WORKLOAD AND OFFICER SUMMARY ACTIVITY REPORT
FOR QUARTER 4 OF FISCAL YEAR 1993

SUB-REGION: EAST EUROPE

	NUMBER	% OFFICER-TIME		TOTAL-TIME PERSON-QTR
		CANADA	LOC-ENG	
A.EXPORT/TRADE/POLICY ENQUIRIES FROM CANADA :	1595	21.25	29.85	2.94
FROM TERRITORIES :	627	6.50	16.14	1.39
B.VISITS TO CLIENTS IN TERRITORY :	220	8.75	10.00	1.05
C.EXPORT/TRADE/POLICY PROJECTS AND EVENTS				
FAIRS :	2	1.00	3.14	0.26
MISSIONS :	12	10.00	8.28	0.98
CONFERENCE SEMINARS :	6	0.50	2.14	0.17
OTHER :	0	0.50	0.00	0.02
D.COMMERCIAL* ECONOMIC REPORTS HQ REQUESTED :	14	3.00	1.57	0.23
POST INITIATED :	23	7.75	4.42	0.62
E.COMMUNICATIONS ACTIVITIES :	4	1.00	0.71	0.09
F.INVESTMENT ENQUIRIES				
FROM CANADA :	30	2.75	1.28	0.20
FROM TERRITORIES :	19	0.25	0.57	0.05
G.TECHNOLOGY INFLOW PROGRAM ENQR'S FRM CANADA :	3	0.50	0.57	0.06
CONNECTIONS ARRANGED :	10	3.75	1.71	0.27
H.PARTICIPATION IN PROG-REL EVENTS OUTSIDE POST :		2.75	1.57	0.22
I.SERVICE REQUESTS FM GOV'T SOURCES				
NGO :	31	3.25	3.28	0.36
HOST GOVERNMENT :	25	4.00	2.28	0.32
OTHER DEPARTMENT :	22	4.00	1.71	0.28
PROVINCES/MUNICIPALITIES :	26	6.75	4.85	0.61
J.ADMINISTRATION: PROGRAM MANAGEMENT & ADMIN.:		4.25	0.57	0.21
LEAVE, PROFESSIONAL DEVELOP :		5.50	4.71	0.55
K.SERVICE TO OTHER MISSION PROGRAMS :		2.00	0.57	0.12
L.TOURISM PROGRAM ACTIVITIES :		0.00	0.00	0.00
***** TOTALS *****		100.00	99.92	11.00

NUMBER OF BUSINESS VISITORS (PUBLIC SECTOR) FROM CANADA :	47
FROM TERRIT :	116
NUMBER OF BUSINESS VISITORS (PRIVATE SECTOR) FROM CANADA :	248
FROM TERRIT :	281
NUMBER OF PEMD APPLICATIONS COMMENTED ON :	9
NUMBER OF OCCUPIED OFFICER POSITIONS -CANADA BASED :	4
-LOCALLY ENGAGED :	7

22/08/94

Foreign Affairs and International Trade

TSRPT02E

TRADE TRACKING SYSTEM

WORKLOAD AND OFFICER SUMMARY ACTIVITY REPORT
FOR QUARTER 4 OF FISCAL YEAR 1993

POST : BUCHAREST

	NUMBER	% OFFICER-TIME		TOTAL-TIME
		CANADA	LOC-ENG	PERSON-QTR
A. EXPORT/TRADE/POLICY ENQUIRIES FROM CANADA :	362	22.00	29.00	0.80
FROM TERRITORIES :	210	8.00	17.50	0.43
B. VISITS TO CLIENTS IN TERRITORY :	41	5.00	13.00	0.31
C. EXPORT/TRADE/POLICY PROJECTS AND EVENTS				
FAIRS :	0	4.00	1.50	0.07
MISSIONS :	0	2.00	0.00	0.02
CONFERENCE SEMINARS :	1	0.00	1.50	0.03
OTHER :	0	2.00	0.00	0.02
D. COMMERCIAL* ECONOMIC REPORTS HQ REQUESTED :	0	0.00	0.00	0.00
POST INITIATED :	5	10.00	5.50	0.21
E. COMMUNICATIONS ACTIVITIES :	0	0.00	0.00	0.00
F. INVESTMENT ENQUIRIES FROM CANADA :	0	0.00	0.00	0.00
FROM TERRITORIES :	0	0.00	0.00	0.00
G. TECHNOLOGY INFLOW PROGRAM ENQR'S FRM CANADA :	1	2.00	1.50	0.05
CONNECTIONS ARRANGED :	0	0.00	0.00	0.00
H. PARTICIP'TN IN PROG-REL EVENTS OUTSIDE POST :		6.00	3.00	0.12
I. SERVICE REQUESTS FM GOV'T SOURCES				
NGO :	18	5.00	9.00	0.23
HOST GOVERNMENT :	14	10.00	4.00	0.18
OTHER DEPARTMENT :	4	3.00	2.00	0.07
PROVINCES/MUNICIPALITIES :	6	6.00	8.50	0.23
J. ADMINISTRATION: PROGRAM MANAGEMENT & ADMIN.:		5.00	1.00	0.07
LEAVE, PROFESSIONAL DEVELOP :		2.00	1.00	0.04
K. SERVICE TO OTHER MISSION PROGRAMS :		8.00	2.00	0.12
L. TOURISM PROGRAM ACTIVITIES :		0.00	0.00	0.00
***** TOTALS *****		100.00	100.00	3.00

NUMBER OF BUSINESS VISITORS (PUBLIC SECTOR)	FROM CANADA :	2
	FROM TERRIT :	68
NUMBER OF BUSINESS VISITORS (PRIVATE SECTOR)	FROM CANADA :	24
	FROM TERRIT :	56
NUMBER OF PEMD APPLICATIONS COMMENTED ON :		3
NUMBER OF OCCUPIED OFFICER POSITIONS	-CANADA BASED :	1
	-LOCALLY ENGAGED :	2

22/08/94

Foreign Affairs and International Trade

TSRPT02E

TRADE TRACKING SYSTEM

WORKLOAD AND OFFICER SUMMARY ACTIVITY REPORT
FOR QUARTER 4 OF FISCAL YEAR 1993

POST : BUDAPEST

	NUMBER	% OFFICER-TIME		TOTAL-TIME PERSON-QTR
		CANADA	LOC-ENG	
A.EXPORT/TRADE/POLICY ENQUIRIES FROM CANADA :	860	12.50	18.33	0.80
FROM TERRITORIES :	253	6.50	15.00	0.58
B.VISITS TO CLIENTS IN TERRITORY :	119	11.00	11.66	0.57
C.EXPORT/TRADE/POLICY PROJECTS AND EVENTS				
FAIRS :	1	0.00	3.33	0.10
MISSIONS :	8	15.00	18.33	0.85
CONFERENCE SEMINARS :	2	0.00	4.00	0.12
OTHER :	0	0.00	0.00	0.00
D.COMMERCIAL* ECONOMIC REPORTS HQ REQUESTED :	2	3.50	1.66	0.12
POST INITIATED :	13	8.00	6.66	0.36
E.COMMUNICATIONS ACTIVITIES :	2	2.00	1.66	0.09
F.INVESTMENT ENQUIRIES				
FROM CANADA :	7	5.00	1.33	0.14
FROM TERRITORIES :	0	0.00	0.00	0.00
G.TECHNOLOGY INFLOW PROGRAM ENQR'S FRM CANADA :	0	0.00	0.00	0.00
CONNECTIONS ARRANGED :	10	7.50	4.00	0.27
H.PARTICPT'N IN PROG-REL EVENTS OUTSIDE POST :		2.50	1.66	0.10
I.SERVICE REQUESTS FM GOV'T SOURCES				
NGO :	11	3.50	1.66	0.12
HOST GOVERNMENT :	8	2.50	2.66	0.13
OTHER DEPARTMENT :	15	6.00	2.66	0.20
PROVINCES/MUNICIPALITIES :	18	10.50	5.00	0.36
J.ADMINISTRATION: PROGRAM MANAGEMENT & ADMIN.:		2.00	0.00	0.04
LEAVE, PROFESSIONAL DEVELOP :		2.00	0.33	0.05
K.SERVICE TO OTHER MISSION PROGRAMS :		0.00	0.00	0.00
L.TOURISM PROGRAM ACTIVITIES :		0.00	0.00	0.00
***** TOTALS *****		100.00	99.93	5.00

NUMBER OF BUSINESS VISITORS (PUBLIC SECTOR)	FROM CANADA :	26
	FROM TERRIT :	48
NUMBER OF BUSINESS VISITORS (PRIVATE SECTOR)	FROM CANADA :	104
	FROM TERRIT :	164
NUMBER OF PEMD APPLICATIONS COMMENTED ON :		4
NUMBER OF OCCUPIED OFFICER POSITIONS	-CANADA BASED :	2
	-LOCALLY ENGAGED :	3

22/08/94

Foreign Affairs and International Trade

TSRPT02E

TRADE TRACKING SYSTEM

WORKLOAD AND OFFICER SUMMARY ACTIVITY REPORT
FOR QUARTER 4 OF FISCAL YEAR 1993

POST : WARSAW

	NUMBER	% OFFICER-TIME		TOTAL-TIME PERSON-QTR
		CANADA	LOC-ENG	
A. EXPORT/TRADE/POLICY ENQUIRIES FROM CANADA :	373	38.00	48.00	1.34
FROM TERRITORIES :	164	5.00	16.50	0.38
B. VISITS TO CLIENTS IN TERRITORY :	60	8.00	4.50	0.17
C. EXPORT/TRADE/POLICY PROJECTS AND EVENTS				
FAIRS :	1	0.00	4.50	0.09
MISSIONS :	4	8.00	1.50	0.11
CONFERENCE SEMINARS :	3	2.00	0.00	0.02
OTHER :	0	0.00	0.00	0.00
D. COMMERCIAL* ECONOMIC REPORTS HQ REQUESTED :	12	5.00	3.00	0.11
POST INITIATED :	5	5.00	0.00	0.05
E. COMMUNICATIONS ACTIVITIES :	2	0.00	0.00	0.00
F. INVESTMENT ENQUIRIES FROM CANADA :	23	1.00	2.50	0.06
FROM TERRITORIES :	19	1.00	2.00	0.05
G. TECHNOLOGY INFLOW PROGRAM ENQR'S FRM CANADA :	2	0.00	0.50	0.01
CONNECTIONS ARRANGED :	0	0.00	0.00	0.00
H. PARTICIP'TN IN PROG-REL EVENTS OUTSIDE POST :		0.00	0.00	0.00
I. SERVICE REQUESTS FM GOV'T SOURCES				
NGO :	2	1.00	0.00	0.01
HOST GOVERNMENT :	3	1.00	0.00	0.01
OTHER DEPARTMENT :	3	1.00	0.00	0.01
PROVINCES/MUNICIPALITIES :	2	0.00	1.00	0.02
J. ADMINISTRATION: PROGRAM MANAGEMENT & ADMIN.:		8.00	1.00	0.10
LEAVE, PROFESSIONAL DEVELOP :		16.00	15.00	0.46
K. SERVICE TO OTHER MISSION PROGRAMS :		0.00	0.00	0.00
L. TOURISM PROGRAM ACTIVITIES :		0.00	0.00	0.00
***** TOTALS *****		100.00	100.00	3.00

NUMBER OF BUSINESS VISITORS (PUBLIC SECTOR) FROM CANADA : 19
FROM TERRIT : 0

NUMBER OF BUSINESS VISITORS (PRIVATE SECTOR) FROM CANADA : 120
FROM TERRIT : 61

NUMBER OF PEMD APPLICATIONS COMMENTED ON : 2

NUMBER OF OCCUPIED OFFICER POSITIONS -CANADA BASED : 1
-LOCALLY ENGAGED : 2

22/08/94

Foreign Affairs and International Trade

TSRPT02E

TRADE TRACKING SYSTEM

WORKLOAD AND OFFICER SUMMARY ACTIVITY REPORT
FOR QUARTER 4 OF FISCAL YEAR 1993

SUB-REGION: WEST EUROPE

	NUMBER	% OFFICER-TIME		TOTAL-TIME PERSON-QTR
		CANADA	LOC-ENG	
A.EXPORT/TRADE/POLICY ENQUIRIES FROM CANADA :	5722	12.62	22.58	19.66
FROM TERRITORIES :	7540	8.04	17.65	14.58
B.VISITS TO CLIENTS IN TERRITORY :	1442	10.32	7.95	9.45
C.EXPORT/TRADE/POLICY PROJECTS AND EVENTS				
FAIRS :	103	4.81	5.68	5.65
MISSIONS :	98	3.39	5.20	4.74
CONFERENCE SEMINARS :	93	3.27	2.46	2.96
OTHER :	79	0.79	1.31	1.17
D.COMMERCIAL* ECONOMIC REPORTS HQ REQUESTED :	144	4.23	1.61	2.84
POST INITIATED :	314	6.51	3.15	4.79
E.COMMUNICATIONS ACTIVITIES :	248	2.72	1.61	2.19
F.INVESTMENT ENQUIRIES				
FROM CANADA :	162	1.83	1.95	2.02
FROM TERRITORIES :	459	3.53	3.44	3.69
G.TECHNOLOGY INFLOW PROGRAM ENQR'S FRM CANADA :	200	0.55	2.14	1.59
CONNECTIONS ARRANGED :	145	0.44	1.55	1.17
H.PARTICIP'TN IN PROG-REL EVENTS OUTSIDE POST :		2.65	1.69	2.21
I.SERVICE REQUESTS FM GOV'T SOURCES				
NGO :	136	1.69	1.04	1.39
HOST GOVERNMENT :	148	1.37	0.85	1.13
OTHER DEPARTMENT :	475	3.83	2.26	3.08
PROVINCES/MUNICIPALITIES :	278	2.67	1.60	2.16
J.ADMINISTRATION: PROGRAM MANAGEMENT & ADMIN.:		11.18	2.84	6.65
LEAVE, PROFESSIONAL DEVELOP :		8.48	5.77	7.29
K.SERVICE TO OTHER MISSION PROGRAMS :		3.55	0.28	1.71
L.TOURISM PROGRAM ACTIVITIES :		1.41	5.26	3.93
***** TOTALS *****		99.88	99.87	106.00

NUMBER OF BUSINESS VISITORS (PUBLIC SECTOR)	FROM CANADA :	420
	FROM TERRIT :	241
NUMBER OF BUSINESS VISITORS (PRIVATE SECTOR)	FROM CANADA :	1214
	FROM TERRIT :	1531
NUMBER OF PEMD APPLICATIONS COMMENTED ON :		110
NUMBER OF OCCUPIED OFFICER POSITIONS	-CANADA BASED :	43
	-LOCALLY ENGAGED :	63

22/08/94

Foreign Affairs and International Trade

TSRPT02E

TRADE TRACKING SYSTEM

WORKLOAD AND OFFICER SUMMARY ACTIVITY REPORT
FOR QUARTER 4 OF FISCAL YEAR 1993

POST : ANKARA

	NUMBER	% OFFICER-TIME		TOTAL-TIME PERSON-QTR
		CANADA	LOC-ENG	
A.EXPORT/TRADE/POLICY ENQUIRIES FROM CANADA :	230	28.00	60.50	1.77
FROM TERRITORIES :	104	8.00	28.00	0.72
B.VISITS TO CLIENTS IN TERRITORY :	35	6.00	2.00	0.16
C.EXPORT/TRADE/POLICY PROJECTS AND EVENTS				
FAIRS :	3	7.50	5.00	0.25
MISSIONS :	6	9.00	1.00	0.20
CONFERENCE SEMINARS :	1	0.00	0.50	0.01
OTHER :	2	0.00	0.00	0.00
D.COMMERCIAL* ECONOMIC REPORTS HQ REQUESTED :	3	1.50	0.00	0.03
POST INITIATED :	20	12.50	0.00	0.25
E.COMMUNICATIONS ACTIVITIES :	2	1.50	0.00	0.03
F.INVESTMENT ENQUIRIES FROM CANADA :	0	0.00	0.00	0.00
FROM TERRITORIES :	0	0.00	0.00	0.00
G.TECHNOLOGY INFLOW PROGRAM ENQR'S FRM CANADA :	2	0.00	1.00	0.02
CONNECTIONS ARRANGED :	0	0.00	0.00	0.00
H.PARTICPT'N IN PROG-REL EVENTS OUTSIDE POST :		6.00	0.00	0.12
I.SERVICE REQUESTS FM GOV'T SOURCES				
NGO :	0	0.00	0.00	0.00
HOST GOVERNMENT :	6	0.50	0.50	0.02
OTHER DEPARTMENT :	4	1.00	0.00	0.02
PROVINCES/MUNICIPALITIES :	3	0.50	0.00	0.01
J.ADMINISTRATION: PROGRAM MANAGEMENT & ADMIN.:		9.50	0.00	0.19
LEAVE, PROFESSIONAL DEVELOP :		7.50	1.50	0.18
K.SERVICE TO OTHER MISSION PROGRAMS :		1.00	0.00	0.02
L.TOURISM PROGRAM ACTIVITIES :		0.00	0.00	0.00
***** TOTALS *****		100.00	100.00	4.00

NUMBER OF BUSINESS VISITORS (PUBLIC SECTOR)	FROM CANADA :	4
	FROM TERRIT :	4
NUMBER OF BUSINESS VISITORS (PRIVATE SECTOR)	FROM CANADA :	29
	FROM TERRIT :	41
NUMBER OF PEMD APPLICATIONS COMMENTED ON :		3
NUMBER OF OCCUPIED OFFICER POSITIONS	-CANADA BASED :	2
	-LOCALLY ENGAGED :	2

22/08/94

Foreign Affairs and International Trade

TSRPT02E

TRADE TRACKING SYSTEM

WORKLOAD AND OFFICER SUMMARY ACTIVITY REPORT
FOR QUARTER 4 OF FISCAL YEAR 1993

POST : ATHENS

	NUMBER	% OFFICER-TIME CANADA	LOC-ENG	TOTAL-TIME PERSON-QTR
A. EXPORT/TRADE/POLICY ENQUIRIES FROM CANADA :	187	17.00	14.00	0.45
FROM TERRITORIES :	413	10.00	28.00	0.66
B. VISITS TO CLIENTS IN TERRITORY :	64	21.00	19.00	0.59
C. EXPORT/TRADE/POLICY PROJECTS AND EVENTS				
FAIRS :	2	0.00	29.00	0.58
MISSIONS :	0	0.00	0.00	0.00
CONFERENCE SEMINARS :	0	0.00	0.00	0.00
OTHER :	0	0.00	0.00	0.00
D. COMMERCIAL* ECONOMIC REPORTS HQ REQUESTED :	1	10.00	0.00	0.10
POST INITIATED :	0	0.00	0.00	0.00
E. COMMUNICATIONS ACTIVITIES :	1	0.00	0.00	0.00
F. INVESTMENT ENQUIRIES				
FROM CANADA :	1	0.00	2.00	0.04
FROM TERRITORIES :	1	0.00	2.00	0.04
G. TECHNOLOGY INFLOW PROGRAM ENQR'S FRM CANADA :	0	0.00	0.00	0.00
CONNECTIONS ARRANGED :	0	0.00	0.00	0.00
H. PARTICIP'TN IN PROG-REL EVENTS OUTSIDE POST :		0.00	1.00	0.02
I. SERVICE REQUESTS FM GOV'T SOURCES				
NGO :	0	0.00	0.00	0.00
HOST GOVERNMENT :	3	0.00	0.00	0.00
OTHER DEPARTMENT :	1	0.00	0.00	0.00
PROVINCES/MUNICIPALITIES :	2	0.00	0.00	0.00
J. ADMINISTRATION: PROGRAM MANAGEMENT & ADMIN. :		8.00	0.00	0.08
LEAVE, PROFESSIONAL DEVELOP :		25.00	5.00	0.35
K. SERVICE TO OTHER MISSION PROGRAMS :		9.00	0.00	0.09
L. TOURISM PROGRAM ACTIVITIES :		0.00	0.00	0.00
***** TOTALS *****		100.00	100.00	3.00

NUMBER OF BUSINESS VISITORS (PUBLIC SECTOR)	FROM CANADA :	1
	FROM TERRIT :	0
NUMBER OF BUSINESS VISITORS (PRIVATE SECTOR)	FROM CANADA :	24
	FROM TERRIT :	71
NUMBER OF PEMD APPLICATIONS COMMENTED ON	:	0
NUMBER OF OCCUPIED OFFICER POSITIONS	-CANADA BASED :	1
	-LOCALLY ENGAGED :	2

22/08/94

Foreign Affairs and International Trade

TSRPT02E

TRADE TRACKING SYSTEM

WORKLOAD AND OFFICER SUMMARY ACTIVITY REPORT
FOR QUARTER 4 OF FISCAL YEAR 1993

POST : BARCELONA

	NUMBER	% OFFICER-TIME		TOTAL-TIME PERSON-QTR
		CANADA	LOC-ENG	
A.EXPORT/TRADE/POLICY ENQUIRIES FROM CANADA :	103	15.00	35.00	0.50
FROM TERRITORIES :	149	5.00	20.00	0.25
B.VISITS TO CLIENTS IN TERRITORY :	45	25.00	17.00	0.42
C.EXPORT/TRADE/POLICY PROJECTS AND EVENTS				
FAIRS :	0	0.00	0.00	0.00
MISSIONS :	1	0.00	15.00	0.15
CONFERENCE SEMINARS :	2	10.00	0.00	0.10
OTHER :	2	3.00	0.00	0.03
D.COMMERCIAL* ECONOMIC REPORTS HQ REQUESTED :	0	0.00	0.00	0.00
POST INITIATED :	1	3.00	0.00	0.03
E.COMMUNICATIONS ACTIVITIES :	1	5.00	0.00	0.05
F.INVESTMENT ENQUIRIES FROM CANADA :	12	0.00	3.00	0.03
FROM TERRITORIES :	2	2.00	0.00	0.02
G.TECHNOLOGY INFLOW PROGRAM ENQR'S FRM CANADA :	0	0.00	0.00	0.00
CONNECTIONS ARRANGED :	0	0.00	0.00	0.00
H.PARTICPT'N IN PROG-REL EVENTS OUTSIDE POST :		2.00	0.00	0.02
I.SERVICE REQUESTS FM GOV'T SOURCES				
NGO :	0	0.00	0.00	0.00
HOST GOVERNMENT :	10	5.00	0.00	0.05
OTHER DEPARTMENT :	0	0.00	0.00	0.00
PROVINCES/MUNICIPALITIES :	11	5.00	0.00	0.05
J.ADMINISTRATION: PROGRAM MANAGEMENT & ADMIN.:		15.00	0.00	0.15
LEAVE, PROFESSIONAL DEVELOP :		0.00	10.00	0.10
K.SERVICE TO OTHER MISSION PROGRAMS :		5.00	0.00	0.05
L.TOURISM PROGRAM ACTIVITIES :		0.00	0.00	0.00
***** TOTALS *****		100.00	100.00	2.00

NUMBER OF BUSINESS VISITORS (PUBLIC SECTOR)	FROM CANADA :	3
	FROM TERRIT :	10
NUMBER OF BUSINESS VISITORS (PRIVATE SECTOR)	FROM CANADA :	7
	FROM TERRIT :	24
NUMBER OF PEMD APPLICATIONS COMMENTED ON :		2
NUMBER OF OCCUPIED OFFICER POSITIONS	-CANADA BASED :	1
	-LOCALLY ENGAGED :	1

22/08/94

Foreign Affairs and International Trade

TSRPT02E

TRADE TRACKING SYSTEM

WORKLOAD AND OFFICER SUMMARY ACTIVITY REPORT
FOR QUARTER 4 OF FISCAL YEAR 1993

POST : BERLIN

	NUMBER	% OFFICER-TIME CANADA	LOC-ENG	TOTAL-TIME PERSON-QTR
A.EXPORT/TRADE/POLICY ENQUIRIES FROM CANADA :	52	37.00	30.00	0.67
FROM TERRITORIES :	20	9.00	20.00	0.29
B.VISITS TO CLIENTS IN TERRITORY :	17	2.00	12.00	0.14
C.EXPORT/TRADE/POLICY PROJECTS AND EVENTS FAIRS :	5	3.00	8.00	0.11
MISSIONS :	1	2.00	0.00	0.02
CONFERENCE SEMINARS :	1	0.00	1.00	0.01
OTHER :	1	0.00	8.00	0.08
D.COMMERCIAL* ECONOMIC REPORTS HQ REQUESTED :	1	1.00	0.00	0.01
POST INITIATED :	1	1.00	1.00	0.02
E.COMMUNICATIONS ACTIVITIES :	2	4.00	0.00	0.04
F.INVESTMENT ENQUIRIES FROM CANADA :	8	0.00	0.00	0.00
FROM TERRITORIES :	1	0.00	0.00	0.00
G.TECHNOLOGY INFLOW PROGRAM ENQR'S FRM CANADA :	0	0.00	0.00	0.00
CONNECTIONS ARRANGED :	0	0.00	0.00	0.00
H.PARTICIP'TN IN PROG-REL EVENTS OUTSIDE POST :		3.00	0.00	0.03
I.SERVICE REQUESTS FM GOV'T SOURCES NGO :	0	0.00	0.00	0.00
HOST GOVERNMENT :	1	0.00	0.00	0.00
OTHER DEPARTMENT :	0	0.00	0.00	0.00
PROVINCES/MUNICIPALITIES :	3	0.00	5.00	0.05
J.ADMINISTRATION: PROGRAM MANAGEMENT & ADMIN.:		10.00	0.00	0.10
LEAVE, PROFESSIONAL DEVELOP :		8.00	15.00	0.23
K.SERVICE TO OTHER MISSION PROGRAMS :		20.00	0.00	0.20
L.TOURISM PROGRAM ACTIVITIES :		0.00	0.00	0.00
***** TOTALS *****		100.00	100.00	2.00

NUMBER OF BUSINESS VISITORS (PUBLIC SECTOR) FROM CANADA :	7
FROM TERRIT :	2
NUMBER OF BUSINESS VISITORS (PRIVATE SECTOR) FROM CANADA :	14
FROM TERRIT :	7
NUMBER OF PEMD APPLICATIONS COMMENTED ON :	1
NUMBER OF OCCUPIED OFFICER POSITIONS -CANADA BASED :	1
-LOCALLY ENGAGED :	1

22/08/94

Foreign Affairs and International Trade

TSRPT02E

TRADE TRACKING SYSTEM

WORKLOAD AND OFFICER SUMMARY ACTIVITY REPORT
FOR QUARTER 4 OF FISCAL YEAR 1993

POST : BERNE

	NUMBER	% OFFICER-TIME		TOTAL-TIME
		CANADA	LOC-ENG	PERSON-QTR
A. EXPORT/TRADE/POLICY ENQUIRIES FROM CANADA :	210	9.00	23.00	0.55
FROM TERRITORIES :	482	10.00	34.50	0.79
B. VISITS TO CLIENTS IN TERRITORY :	32	10.00	9.00	0.28
C. EXPORT/TRADE/POLICY PROJECTS AND EVENTS				
FAIRS :	1	2.00	0.50	0.03
MISSIONS :	1	2.00	1.00	0.04
CONFERENCE SEMINARS :	3	10.00	5.00	0.20
OTHER :	14	5.00	4.50	0.14
D. COMMERCIAL* ECONOMIC REPORTS HQ REQUESTED :	2	0.00	0.50	0.01
POST INITIATED :	6	5.00	0.50	0.06
E. COMMUNICATIONS ACTIVITIES :	20	1.00	1.50	0.04
F. INVESTMENT ENQUIRIES FROM CANADA :	3	3.00	0.00	0.03
FROM TERRITORIES :	27	0.00	1.50	0.03
G. TECHNOLOGY INFLOW PROGRAM ENQR'S FRM CANADA :	3	1.00	1.00	0.03
CONNECTIONS ARRANGED :	1	1.00	0.00	0.01
H. PARTICIP'T'N IN PROG-REL EVENTS OUTSIDE POST :		10.00	0.00	0.10
I. SERVICE REQUESTS FM GOV'T SOURCES				
NGO :	1	0.00	1.00	0.02
HOST GOVERNMENT :	0	0.00	0.00	0.00
OTHER DEPARTMENT :	9	2.00	2.00	0.06
PROVINCES/MUNICIPALITIES :	51	1.00	4.00	0.09
J. ADMINISTRATION: PROGRAM MANAGEMENT & ADMIN. :		20.00	3.50	0.27
LEAVE, PROFESSIONAL DEVELOP :		0.00	4.50	0.09
K. SERVICE TO OTHER MISSION PROGRAMS :		3.00	0.00	0.03
L. TOURISM PROGRAM ACTIVITIES :		5.00	2.50	0.10
***** TOTALS *****		100.00	100.00	3.00

NUMBER OF BUSINESS VISITORS (PUBLIC SECTOR)	FROM CANADA :	40
	FROM TERRIT :	20
NUMBER OF BUSINESS VISITORS (PRIVATE SECTOR)	FROM CANADA :	132
	FROM TERRIT :	98
NUMBER OF PEMD APPLICATIONS COMMENTED ON :		1
NUMBER OF OCCUPIED OFFICER POSITIONS	-CANADA BASED :	1
	-LOCALLY ENGAGED :	2

22/08/94

Foreign Affairs and International Trade

TSRPT02E

TRADE TRACKING SYSTEM

WORKLOAD AND OFFICER SUMMARY ACTIVITY REPORT
FOR QUARTER 4 OF FISCAL YEAR 1993

POST : BONN

	NUMBER	% OFFICER-TIME		TOTAL-TIME
		CANADA	LOC-ENG	PERSON-QTR
A. EXPORT/TRADE/POLICY ENQUIRIES FROM CANADA :	259	13.75	11.75	1.02
FROM TERRITORIES :	238	10.75	8.25	0.76
B. VISITS TO CLIENTS IN TERRITORY :	82	12.75	8.25	0.84
C. EXPORT/TRADE/POLICY FAIRS :	7	15.75	3.50	0.77
PROJECTS AND EVENTS MISSIONS :	9	2.00	2.50	0.18
CONFERENCE SEMINARS :	7	3.00	8.75	0.47
OTHER :	6	1.00	5.00	0.24
D. COMMERCIAL* ECONOMIC REPORTS HQ REQUESTED :	3	0.75	0.50	0.05
POST INITIATED :	28	6.00	1.50	0.30
E. COMMUNICATIONS ACTIVITIES :	9	1.25	3.50	0.19
F. INVESTMENT ENQUIRIES FROM CANADA :	23	1.25	0.75	0.08
FROM TERRITORIES :	150	3.75	10.00	0.55
G. TECHNOLOGY INFLOW PROGRAM ENQR'S FRM CANADA :	52	0.00	3.75	0.15
CONNECTIONS ARRANGED :	45	0.00	8.75	0.35
H. PARTICIP'T'N IN PROG-REL EVENTS OUTSIDE POST :		3.50	5.25	0.35
I. SERVICE REQUESTS FM GOV'T SOURCES NGO :	7	0.00	0.75	0.03
HOST GOVERNMENT :	9	1.00	0.75	0.07
OTHER DEPARTMENT :	10	0.75	5.50	0.25
PROVINCES/MUNICIPALITIES :	18	1.75	1.75	0.14
J. ADMINISTRATION: PROGRAM MANAGEMENT & ADMIN.:		10.00	5.75	0.63
LEAVE, PROFESSIONAL DEVELOP :		9.75	3.50	0.53
K. SERVICE TO OTHER MISSION PROGRAMS :		1.00	0.00	0.04
L. TOURISM PROGRAM ACTIVITIES :		0.25	0.00	0.01
***** TOTALS *****		100.00	100.00	8.00

NUMBER OF BUSINESS VISITORS (PUBLIC SECTOR) FROM CANADA :	25
FROM TERRIT :	20
NUMBER OF BUSINESS VISITORS (PRIVATE SECTOR) FROM CANADA :	18
FROM TERRIT :	89
NUMBER OF PEMD APPLICATIONS COMMENTED ON :	5
NUMBER OF OCCUPIED OFFICER POSITIONS -CANADA BASED :	4
-LOCALLY ENGAGED :	4

22/08/94

Foreign Affairs and International Trade

TSRPT02E

TRADE TRACKING SYSTEM

WORKLOAD AND OFFICER SUMMARY ACTIVITY REPORT
FOR QUARTER 4 OF FISCAL YEAR 1993

POST : BRUSSELS

	NUMBER	% OFFICER-TIME		TOTAL-TIME
		CANADA	LOC-ENG	PERSON-QTR
A.EXPORT/TRADE/POLICY ENQUIRIES : FROM CANADA :	402	15.00	28.33	1.30
FROM TERRITORIES :	425	11.66	23.33	1.05
B.VISITS TO CLIENTS IN TERRITORY :	102	13.33	11.66	0.75
C.EXPORT/TRADE/POLICY PROJECTS AND EVENTS :				
FAIRS :	6	5.00	8.33	0.40
MISSIONS :	16	6.66	8.33	0.45
CONFERENCE SEMINARS :	11	3.33	3.33	0.20
OTHER :	3	1.00	1.66	0.08
D.COMMERCIAL* ECONOMIC REPORTS HQ REQUESTED :	6	6.66	1.66	0.25
POST INITIATED :	10	5.00	0.00	0.15
E.COMMUNICATIONS ACTIVITIES :	22	2.33	3.33	0.17
F.INVESTMENT ENQUIRIES :				
FROM CANADA :	7	1.33	0.66	0.06
FROM TERRITORIES :	16	3.66	3.33	0.21
G.TECHNOLOGY INFLOW PROGRAM ENQR'S FRM CANADA :	8	3.33	2.66	0.18
CONNECTIONS ARRANGED :	6	1.66	0.00	0.05
H.PARTICIP'TN IN PROG-REL EVENTS OUTSIDE POST :		1.66	0.00	0.05
I.SERVICE REQUESTS FM GOV'T SOURCES :				
NGO :	14	3.33	0.00	0.10
HOST GOVERNMENT :	5	1.66	0.00	0.05
OTHER DEPARTMENT :	1	0.00	0.00	0.00
PROVINCES/MUNICIPALITIES :	2	1.66	0.00	0.05
J.ADMINISTRATION: PROGRAM MANAGEMENT & ADMIN.:		10.00	1.66	0.35
LEAVE, PROFESSIONAL DEVELOP :		0.00	0.00	0.00
K.SERVICE TO OTHER MISSION PROGRAMS :		1.66	1.66	0.10
L.TOURISM PROGRAM ACTIVITIES :		0.00	0.00	0.00
***** TOTALS *****		99.92	99.93	6.00

NUMBER OF BUSINESS VISITORS (PUBLIC SECTOR) FROM CANADA :	35
FROM TERRIT :	8
NUMBER OF BUSINESS VISITORS (PRIVATE SECTOR) FROM CANADA :	63
FROM TERRIT :	118
NUMBER OF PEMD APPLICATIONS COMMENTED ON :	4
NUMBER OF OCCUPIED OFFICER POSITIONS -CANADA BASED :	3
-LOCALLY ENGAGED :	3

22/08/94

Foreign Affairs and International Trade

TSRPT02E

TRADE TRACKING SYSTEM

WORKLOAD AND OFFICER SUMMARY ACTIVITY REPORT
FOR QUARTER 4 OF FISCAL YEAR 1993

POST : BRUSSELS, NAC

	NUMBER	% OFFICER-TIME		TOTAL-TIME PERSON-QTR
		CANADA	LOC-ENG	
A.EXPORT/TRADE/POLICY ENQUIRIES FROM CANADA :	20	10.00	0.00	0.10
FROM TERRITORIES :	5	5.00	0.00	0.05
B.VISITS TO CLIENTS IN TERRITORY :	2	1.00	0.00	0.01
C.EXPORT/TRADE/POLICY PROJECTS AND EVENTS				
FAIRS :	0	0.00	0.00	0.00
MISSIONS :	0	0.00	0.00	0.00
CONFERENCE SEMINARS :	0	0.00	0.00	0.00
OTHER :	0	0.00	0.00	0.00
D.COMMERCIAL* ECONOMIC REPORTS HQ REQUESTED :	0	0.00	0.00	0.00
POST INITIATED :	2	0.00	0.00	0.00
E.COMMUNICATIONS ACTIVITIES :	0	0.00	0.00	0.00
F.INVESTMENT ENQUIRIES				
FROM CANADA :	0	0.00	0.00	0.00
FROM TERRITORIES :	0	0.00	0.00	0.00
G.TECHNOLOGY INFLOW PROGRAM ENQR'S FRM CANADA :	0	0.00	0.00	0.00
CONNECTIONS ARRANGED :	0	0.00	0.00	0.00
H.PARTICPT'N IN PROG-REL EVENTS OUTSIDE POST :		0.00	0.00	0.00
I.SERVICE REQUESTS FM GOV'T SOURCES				
NGO :	0	0.00	0.00	0.00
HOST GOVERNMENT :	10	4.00	0.00	0.04
OTHER DEPARTMENT :	50	20.00	0.00	0.20
PROVINCES/MUNICIPALITIES :	0	0.00	0.00	0.00
J.ADMINISTRATION: PROGRAM MANAGEMENT & ADMIN.:		5.00	0.00	0.05
LEAVE, PROFESSIONAL DEVELOP :		50.00	0.00	0.50
K.SERVICE TO OTHER MISSION PROGRAMS :		5.00	0.00	0.05
L.TOURISM PROGRAM ACTIVITIES :		0.00	0.00	0.00
***** TOTALS *****		100.00	0.00	1.00

NUMBER OF BUSINESS VISITORS (PUBLIC SECTOR)	FROM CANADA :	74
	FROM TERRIT :	0
NUMBER OF BUSINESS VISITORS (PRIVATE SECTOR)	FROM CANADA :	8
	FROM TERRIT :	0
NUMBER OF PEMD APPLICATIONS COMMENTED ON :		0
NUMBER OF OCCUPIED OFFICER POSITIONS	-CANADA BASED :	1
	-LOCALLY ENGAGED :	0

22/08/94

Foreign Affairs and International Trade

TSRPT02E

TRADE TRACKING SYSTEM

WORKLOAD AND OFFICER SUMMARY ACTIVITY REPORT
FOR QUARTER 4 OF FISCAL YEAR 1993

POST : COPENHAGEN

	NUMBER	% OFFICER-TIME		TOTAL-TIME PERSON-QTR
		CANADA	LOC-ENG	
A.EXPORT/TRADE/POLICY ENQUIRIES FROM CANADA :	306	15.00	25.50	0.66
FROM TERRITORIES :	154	0.00	12.00	0.24
B.VISITS TO CLIENTS IN TERRITORY :	40	35.00	5.50	0.46
C.EXPORT/TRADE/POLICY PROJECTS AND EVENTS				
FAIRS :	0	0.00	0.00	0.00
MISSIONS :	1	5.00	15.00	0.35
CONFERENCE SEMINARS :	0	5.00	0.00	0.05
OTHER :	3	0.00	4.00	0.08
D.COMMERCIAL* ECONOMIC REPORTS HQ REQUESTED :	5	0.00	1.50	0.03
POST INITIATED :	6	10.00	12.00	0.34
E.COMMUNICATIONS ACTIVITIES :	0	0.00	0.00	0.00
F.INVESTMENT ENQUIRIES				
FROM CANADA :	3	5.00	0.00	0.05
FROM TERRITORIES :	5	0.00	2.00	0.04
G.TECHNOLOGY INFLOW PROGRAM ENQR'S FRM CANADA :	2	0.00	0.50	0.01
CONNECTIONS ARRANGED :	0	0.00	0.00	0.00
H.PARTICPT'N IN PROG-REL EVENTS OUTSIDE POST :		0.00	4.00	0.08
I.SERVICE REQUESTS FM GOV'T SOURCES				
NGO :	0	0.00	0.00	0.00
HOST GOVERNMENT :	0	0.00	0.00	0.00
OTHER DEPARTMENT :	6	0.00	2.00	0.04
PROVINCES/MUNICIPALITIES :	2	0.00	1.50	0.03
J.ADMINISTRATION: PROGRAM MANAGEMENT & ADMIN.:		20.00	0.00	0.20
LEAVE, PROFESSIONAL DEVELOP :		0.00	14.50	0.29
K.SERVICE TO OTHER MISSION PROGRAMS :		0.00	0.00	0.00
L.TOURISM PROGRAM ACTIVITIES :		5.00	0.00	0.05
***** TOTALS *****		100.00	100.00	3.00

NUMBER OF BUSINESS VISITORS (PUBLIC SECTOR)	FROM CANADA :	9
	FROM TERRIT :	0
NUMBER OF BUSINESS VISITORS (PRIVATE SECTOR)	FROM CANADA :	48
	FROM TERRIT :	0
NUMBER OF PEMD APPLICATIONS COMMENTED ON :		0
NUMBER OF OCCUPIED OFFICER POSITIONS	-CANADA BASED :	1
	-LOCALLY ENGAGED :	2

22/08/94

Foreign Affairs and International Trade

TSRPT02E

TRADE TRACKING SYSTEM

WORKLOAD AND OFFICER SUMMARY ACTIVITY REPORT
FOR QUARTER 4 OF FISCAL YEAR 1993

POST : DUBLIN

	NUMBER	% OFFICER-TIME		TOTAL-TIME
		CANADA	LOC-ENG	PERSON-QTR
A.EXPORT/TRADE/POLICY ENQUIRIES FROM CANADA :	172	3.00	16.00	0.19
FROM TERRITORIES :	185	2.00	14.00	0.16
B.VISITS TO CLIENTS IN TERRITORY :	21	4.00	3.00	0.07
C.EXPORT/TRADE/POLICY FAIRS :	4	2.00	5.00	0.07
PROJECTS AND EVENTS MISSIONS :	2	4.00	1.00	0.05
CONFERENCE SEMINARS :	3	6.00	3.00	0.09
OTHER :	8	5.00	5.00	0.10
D.COMMERCIAL* ECONOMIC REPORTS HQ REQUESTED :	9	6.00	4.00	0.10
POST INITIATED :	7	4.00	2.00	0.06
E.COMMUNICATIONS ACTIVITIES :	93	4.00	9.00	0.13
F.INVESTMENT ENQUIRIES FROM CANADA :	4	3.00	2.00	0.05
FROM TERRITORIES :	3	2.00	2.00	0.04
G.TECHNOLOGY INFLOW PROGRAM ENQR'S FRM CANADA :	6	2.00	5.00	0.07
CONNECTIONS ARRANGED :	4	2.00	3.00	0.05
H.PARTICIP'T'N IN PROG-REL EVENTS OUTSIDE POST :		4.00	9.00	0.13
I.SERVICE REQUESTS FM GOV'T SOURCES NGO :	6	2.00	4.00	0.06
HOST GOVERNMENT :	8	3.00	3.00	0.06
OTHER DEPARTMENT :	6	2.00	2.00	0.04
PROVINCES/MUNICIPALITIES :	11	5.00	4.00	0.09
J.ADMINISTRATION: PROGRAM MANAGEMENT & ADMIN.:		12.00	1.00	0.13
LEAVE, PROFESSIONAL DEVELOP :		4.00	2.00	0.06
K.SERVICE TO OTHER MISSION PROGRAMS :		17.00	1.00	0.18
L.TOURISM PROGRAM ACTIVITIES :		2.00	0.00	0.02
***** TOTALS *****		100.00	100.00	2.00

NUMBER OF BUSINESS VISITORS (PUBLIC SECTOR) FROM CANADA :	6
FROM TERRIT :	7
NUMBER OF BUSINESS VISITORS (PRIVATE SECTOR) FROM CANADA :	13
FROM TERRIT :	48
NUMBER OF PEMD APPLICATIONS COMMENTED ON :	2
NUMBER OF OCCUPIED OFFICER POSITIONS -CANADA BASED :	1
-LOCALLY ENGAGED :	1

22/08/94

Foreign Affairs and International Trade

TSRPT02E

TRADE TRACKING SYSTEM

WORKLOAD AND OFFICER SUMMARY ACTIVITY REPORT
FOR QUARTER 4 OF FISCAL YEAR 1993

POST : HELSINKI

	NUMBER	% OFFICER-TIME		TOTAL-TIME
		CANADA	LOC-ENG	PERSON-QTR
A. EXPORT/TRADE/POLICY ENQUIRIES	FROM CANADA : 218	10.00	27.50	0.65
	FROM TERRITORIES : 156	7.00	17.50	0.42
B. VISITS TO CLIENTS IN TERRITORY	: 59	25.00	7.50	0.40
C. EXPORT/TRADE/POLICY PROJECTS AND EVENTS	FAIRS : 5	2.00	3.50	0.09
	MISSIONS : 3	0.00	12.00	0.24
	CONFERENCE SEMINARS : 0	0.00	0.00	0.00
	OTHER : 0	0.00	0.00	0.00
D. COMMERCIAL* ECONOMIC REPORTS	HQ REQUESTED : 3	5.00	3.50	0.12
	POST INITIATED : 24	11.00	11.00	0.33
E. COMMUNICATIONS ACTIVITIES	: 12	5.00	5.50	0.16
F. INVESTMENT ENQUIRIES	FROM CANADA : 7	3.00	0.00	0.03
	FROM TERRITORIES : 5	2.00	0.00	0.02
G. TECHNOLOGY INFLOW PROGRAM ENQR'S FRM CANADA	: 0	0.00	0.00	0.00
	CONNECTIONS ARRANGED : 0	0.00	0.00	0.00
H. PARTICIP'TN IN PROG-REL EVENTS OUTSIDE POST	: 5	5.00	0.50	0.06
I. SERVICE REQUESTS FM GOV'T SOURCES	NGO : 0	0.00	0.00	0.00
	HOST GOVERNMENT : 6	5.00	0.00	0.05
	OTHER DEPARTMENT : 16	3.00	3.50	0.10
	PROVINCES/MUNICIPALITIES : 12	2.00	3.00	0.08
J. ADMINISTRATION: PROGRAM MANAGEMENT & ADMIN.	: 2	2.00	5.00	0.12
	LEAVE, PROFESSIONAL DEVELOP : 0	0.00	0.00	0.00
K. SERVICE TO OTHER MISSION PROGRAMS	: 13	13.00	0.00	0.13
L. TOURISM PROGRAM ACTIVITIES	: 0	0.00	0.00	0.00
***** TOTALS *****		100.00	100.00	3.00

NUMBER OF BUSINESS VISITORS (PUBLIC SECTOR)	FROM CANADA : 5
	FROM TERRIT : 3
NUMBER OF BUSINESS VISITORS (PRIVATE SECTOR)	FROM CANADA : 25
	FROM TERRIT : 7
NUMBER OF PEMD APPLICATIONS COMMENTED ON	: 1
NUMBER OF OCCUPIED OFFICER POSITIONS	-CANADA BASED : 1
	-LOCALLY ENGAGED : 2

22/08/94

Foreign Affairs and International Trade

TSRPT02E

TRADE TRACKING SYSTEM

WORKLOAD AND OFFICER SUMMARY ACTIVITY REPORT
FOR QUARTER 4 OF FISCAL YEAR 1993

POST : LONDON

	NUMBER	% OFFICER-TIME		TOTAL-TIME
		CANADA	LOC-ENG	PERSON-QTR
A.EXPORT/TRADE/POLICY ENQUIRIES FROM CANADA :	648	11.57	26.83	2.42
FROM TERRITORIES :	1311	10.14	23.83	2.14
B.VISITS TO CLIENTS IN TERRITORY :	216	10.28	8.00	1.20
C.EXPORT/TRADE/POLICY FAIRS :	10	0.85	6.00	0.42
PROJECTS AND EVENTS MISSIONS :	9	3.42	4.16	0.49
CONFERENCE SEMINARS :	21	3.57	1.16	0.32
OTHER :	10	1.00	0.50	0.10
D.COMMERCIAL* ECONOMIC REPORTS HQ REQUESTED :	57	8.71	2.33	0.75
POST INITIATED :	91	12.71	2.66	1.05
E.COMMUNICATIONS ACTIVITIES :	21	2.85	2.16	0.33
F.INVESTMENT ENQUIRIES FROM CANADA :	30	1.57	0.66	0.15
FROM TERRITORIES :	111	6.00	0.66	0.46
G.TECHNOLOGY INFLOW PROGRAM ENQR'S FRM CANADA :	13	0.71	1.00	0.11
CONNECTIONS ARRANGED :	3	0.00	0.33	0.02
H.PARTICIP'TN IN PROG-REL EVENTS OUTSIDE POST :		0.85	0.83	0.11
I.SERVICE REQUESTS FM GOV'T SOURCES NGO :	37	2.85	1.83	0.31
HOST GOVERNMENT :	30	1.14	1.00	0.14
OTHER DEPARTMENT :	119	4.57	3.00	0.50
PROVINCES/MUNICIPALITIES :	83	2.42	3.16	0.36
J.ADMINISTRATION: PROGRAM MANAGEMENT & ADMIN.:		3.42	2.50	0.39
LEAVE, PROFESSIONAL DEVELOP :		11.28	6.50	1.18
K.SERVICE TO OTHER MISSION PROGRAMS :		0.00	0.83	0.05
L.TOURISM PROGRAM ACTIVITIES :		0.00	0.00	0.00
***** TOTALS *****		99.91	99.93	13.00

NUMBER OF BUSINESS VISITORS (PUBLIC SECTOR) FROM CANADA :	25
FROM TERRIT :	65
NUMBER OF BUSINESS VISITORS (PRIVATE SECTOR) FROM CANADA :	99
FROM TERRIT :	97
NUMBER OF PEMD APPLICATIONS COMMENTED ON :	33
NUMBER OF OCCUPIED OFFICER POSITIONS -CANADA BASED :	7
-LOCALLY ENGAGED :	6

22/08/94

Foreign Affairs and International Trade

TSRPT02E

TRADE TRACKING SYSTEM

WORKLOAD AND OFFICER SUMMARY ACTIVITY REPORT
FOR QUARTER 4 OF FISCAL YEAR 1993

POST : MADRID

	NUMBER	% OFFICER-TIME		TOTAL-TIME PERSON-QTR
		CANADA	LOC-ENG	
A. EXPORT/TRADE/POLICY ENQUIRIES FROM CANADA :	203	0.00	26.66	0.80
FROM TERRITORIES :	817	0.00	36.66	1.10
B. VISITS TO CLIENTS IN TERRITORY :	57	0.00	3.66	0.11
C. EXPORT/TRADE/POLICY PROJECTS AND EVENTS				
FAIRS :	4	0.00	6.66	0.20
MISSIONS :	6	0.00	3.66	0.11
CONFERENCE SEMINARS :	2	0.00	3.00	0.09
OTHER :	0	0.00	0.00	0.00
D. COMMERCIAL* ECONOMIC REPORTS HQ REQUESTED :	2	0.00	0.66	0.02
POST INITIATED :	0	0.00	0.00	0.00
E. COMMUNICATIONS ACTIVITIES :	0	0.00	0.00	0.00
F. INVESTMENT ENQUIRIES FROM CANADA :	4	0.00	1.00	0.03
FROM TERRITORIES :	10	0.00	0.66	0.02
G. TECHNOLOGY INFLOW PROGRAM ENQR'S FRM CANADA :	7	0.00	0.66	0.02
CONNECTIONS ARRANGED :	4	0.00	0.66	0.02
H. PARTICIP'TN IN PROG-REL EVENTS OUTSIDE POST :		0.00	0.00	0.00
I. SERVICE REQUESTS FM GOV'T SOURCES				
NGO :	3	0.00	0.33	0.01
HOST GOVERNMENT :	10	0.00	1.00	0.03
OTHER DEPARTMENT :	13	0.00	2.33	0.07
PROVINCES/MUNICIPALITIES :	3	0.00	2.66	0.08
J. ADMINISTRATION: PROGRAM MANAGEMENT & ADMIN.:		0.00	0.00	0.00
LEAVE, PROFESSIONAL DEVELOP :		0.00	2.33	0.07
K. SERVICE TO OTHER MISSION PROGRAMS :		0.00	0.00	0.00
L. TOURISM PROGRAM ACTIVITIES :		0.00	7.33	0.22
***** TOTALS *****		0.00	99.92	3.00

NUMBER OF BUSINESS VISITORS (PUBLIC SECTOR)	FROM CANADA :	7
	FROM TERRIT :	17
NUMBER OF BUSINESS VISITORS (PRIVATE SECTOR)	FROM CANADA :	20
	FROM TERRIT :	63
NUMBER OF PEMD APPLICATIONS COMMENTED ON :		3
NUMBER OF OCCUPIED OFFICER POSITIONS	-CANADA BASED :	0
	-LOCALLY ENGAGED :	3

TSRPT02E

TRADE TRACKING SYSTEM

WORKLOAD AND OFFICER SUMMARY ACTIVITY REPORT
FOR QUARTER 4 OF FISCAL YEAR 1993

POST : MILAN

	NUMBER	% OFFICER-TIME		TOTAL-TIME
		CANADA	LOC-ENG	PERSON-QTR
A.EXPORT/TRADE/POLICY ENQUIRIES FROM CANADA :	519	6.33	22.75	1.10
FROM TERRITORIES :	770	3.00	19.25	0.86
B.VISITS TO CLIENTS IN TERRITORY :	109	10.33	10.25	0.72
C.EXPORT/TRADE/POLICY PROJECTS AND EVENTS				
FAIRS :	4	0.00	16.25	0.65
MISSIONS :	2	0.00	4.50	0.18
CONFERENCE SEMINARS :	1	1.66	0.00	0.05
OTHER :	2	0.66	0.50	0.04
D.COMMERCIAL* ECONOMIC REPORTS HQ REQUESTED :	4	3.33	1.25	0.15
POST INITIATED :	14	10.33	6.25	0.56
E.COMMUNICATIONS ACTIVITIES :	23	4.00	2.75	0.23
F.INVESTMENT ENQUIRIES				
FROM CANADA :	22	2.00	1.75	0.13
FROM TERRITORIES :	40	5.33	2.50	0.26
G.TECHNOLOGY INFLOW PROGRAM ENQR'S FRM CANADA :	1	0.00	0.50	0.02
CONNECTIONS ARRANGED :	6	2.00	0.25	0.07
H.PARTICPT'N IN PROG-REL EVENTS OUTSIDE POST :		2.00	2.50	0.16
I.SERVICE REQUESTS FM GOV'T SOURCES				
NGO :	2	1.66	0.00	0.05
HOST GOVERNMENT :	3	0.00	1.00	0.04
OTHER DEPARTMENT :	7	2.00	0.25	0.07
PROVINCES/MUNICIPALITIES :	19	7.00	2.00	0.29
J.ADMINISTRATION: PROGRAM MANAGEMENT & ADMIN.:		18.66	0.00	0.56
LEAVE, PROFESSIONAL DEVELOP :		9.00	5.50	0.49
K.SERVICE TO OTHER MISSION PROGRAMS :		9.00	0.00	0.27
L.TOURISM PROGRAM ACTIVITIES :		1.66	0.00	0.05
***** TOTALS *****		99.95	100.00	7.00

NUMBER OF BUSINESS VISITORS (PUBLIC SECTOR)	FROM CANADA :	10
	FROM TERRIT :	0
NUMBER OF BUSINESS VISITORS (PRIVATE SECTOR)	FROM CANADA :	38
	FROM TERRIT :	299
NUMBER OF PEMD APPLICATIONS COMMENTED ON :		4
NUMBER OF OCCUPIED OFFICER POSITIONS	-CANADA BASED :	3
	-LOCALLY ENGAGED :	4

22/08/94

Foreign Affairs and International Trade

TSRPT02E

TRADE TRACKING SYSTEM

WORKLOAD AND OFFICER SUMMARY ACTIVITY REPORT
FOR QUARTER 4 OF FISCAL YEAR 1993

POST : MUNICH

	NUMBER	% OFFICER-TIME CANADA	LOC-ENG	TOTAL-TIME PERSON-QTR
A. EXPORT/TRADE/POLICY ENQUIRIES FROM CANADA :	282	9.66	11.66	0.64
FROM TERRITORIES :	555	7.66	19.00	0.80
B. VISITS TO CLIENTS IN TERRITORY :	96	11.00	16.66	0.83
C. EXPORT/TRADE/POLICY PROJECTS AND EVENTS				
FAIRS :	10	15.33	12.66	0.84
MISSIONS :	4	1.00	0.66	0.05
CONFERENCE SEMINARS :	9	7.66	1.33	0.27
OTHER :	5	0.00	1.00	0.03
D. COMMERCIAL* ECONOMIC REPORTS HQ REQUESTED :	0	0.00	0.00	0.00
POST INITIATED :	33	3.00	16.00	0.57
E. COMMUNICATIONS ACTIVITIES :	7	1.33	0.00	0.04
F. INVESTMENT ENQUIRIES FROM CANADA :	2	0.66	0.00	0.02
FROM TERRITORIES :	13	2.33	0.00	0.07
G. TECHNOLOGY INFLOW PROGRAM ENQR'S FRM CANADA :	0	0.00	0.00	0.00
CONNECTIONS ARRANGED :	1	0.00	1.66	0.05
H. PARTICIP'TN IN PROG-REL EVENTS OUTSIDE POST :		1.66	0.00	0.05
I. SERVICE REQUESTS FM GOV'T SOURCES				
NGO :	0	0.00	0.00	0.00
HOST GOVERNMENT :	5	1.33	0.00	0.04
OTHER DEPARTMENT :	107	9.66	5.00	0.44
PROVINCES/MUNICIPALITIES :	17	1.33	1.66	0.09
J. ADMINISTRATION: PROGRAM MANAGEMENT & ADMIN.:		13.33	4.00	0.52
LEAVE, PROFESSIONAL DEVELOP :		8.66	8.66	0.52
K. SERVICE TO OTHER MISSION PROGRAMS :		4.33	0.00	0.13
L. TOURISM PROGRAM ACTIVITIES :		0.00	0.00	0.00
***** TOTALS *****		99.93	99.95	6.00

NUMBER OF BUSINESS VISITORS (PUBLIC SECTOR)	FROM CANADA :	14
	FROM TERRIT :	2
NUMBER OF BUSINESS VISITORS (PRIVATE SECTOR)	FROM CANADA :	129
	FROM TERRIT :	10
NUMBER OF PEMD APPLICATIONS COMMENTED ON :		14
NUMBER OF OCCUPIED OFFICER POSITIONS	-CANADA BASED :	3
	-LOCALLY ENGAGED :	3

22/08/94

Foreign Affairs and International Trade

TSRPT02E

TRADE TRACKING SYSTEM

WORKLOAD AND OFFICER SUMMARY ACTIVITY REPORT
FOR QUARTER 4 OF FISCAL YEAR 1993

POST : OSLO

	NUMBER	% OFFICER-TIME		TOTAL-TIME
		CANADA	LOC-ENG	PERSON-QTR
A.EXPORT/TRADE/POLICY ENQUIRIES FROM CANADA :	497	10.00	35.00	1.25
FROM TERRITORIES :	189	7.50	13.33	0.55
B.VISITS TO CLIENTS IN TERRITORY :	103	5.00	8.33	0.35
C.EXPORT/TRADE/POLICY PROJECTS AND EVENTS				
FAIRS :	4	5.00	3.33	0.20
MISSIONS :	3	7.50	11.66	0.50
CONFERENCE SEMINARS :	2	2.50	5.00	0.20
OTHER :	2	0.00	3.33	0.10
D.COMMERCIAL* ECONOMIC REPORTS HQ REQUESTED :	10	5.00	5.00	0.25
POST INITIATED :	19	5.00	3.33	0.20
E.COMMUNICATIONS ACTIVITIES :	2	1.00	0.00	0.02
F.INVESTMENT ENQUIRIES				
FROM CANADA :	10	1.00	0.66	0.04
FROM TERRITORIES :	10	1.50	0.33	0.04
G.TECHNOLOGY INFLOW PROGRAM ENQR'S FRM CANADA :	2	0.50	0.66	0.03
CONNECTIONS ARRANGED :	0	0.00	0.00	0.00
H.PARTICIP'TN IN PROG-REL EVENTS OUTSIDE POST :		1.00	0.00	0.02
I.SERVICE REQUESTS FM GOV'T SOURCES				
NGO :	13	10.00	1.66	0.25
HOST GOVERNMENT :	7	5.00	1.66	0.15
OTHER DEPARTMENT :	14	5.00	1.66	0.15
PROVINCES/MUNICIPALITIES :	17	7.50	1.66	0.20
J.ADMINISTRATION: PROGRAM MANAGEMENT & ADMIN.:		7.50	0.00	0.15
LEAVE, PROFESSIONAL DEVELOP :		7.50	1.66	0.20
K.SERVICE TO OTHER MISSION PROGRAMS :		2.50	1.66	0.10
L.TOURISM PROGRAM ACTIVITIES :		2.50	0.00	0.05
***** TOTALS *****		100.00	99.92	5.00

NUMBER OF BUSINESS VISITORS (PUBLIC SECTOR)	FROM CANADA :	9
	FROM TERRIT :	7
NUMBER OF BUSINESS VISITORS (PRIVATE SECTOR)	FROM CANADA :	49
	FROM TERRIT :	25
NUMBER OF PEMD APPLICATIONS COMMENTED ON :		3
NUMBER OF OCCUPIED OFFICER POSITIONS	-CANADA BASED :	2
	-LOCALLY ENGAGED :	3

22/08/94

Foreign Affairs and International Trade

TSRPT02E

TRADE TRACKING SYSTEM

WORKLOAD AND OFFICER SUMMARY ACTIVITY REPORT
FOR QUARTER 4 OF FISCAL YEAR 1993

POST : PARIS

	NUMBER	% OFFICER-TIME		TOTAL-TIME
		CANADA	LOC-ENG	PERSON-QTR
A. EXPORT/TRADE/POLICY ENQUIRIES FROM CANADA :	615	9.16	13.46	2.30
FROM TERRITORIES :	846	7.50	11.53	1.95
B. VISITS TO CLIENTS IN TERRITORY :	242	6.66	4.61	1.00
C. EXPORT/TRADE/POLICY PROJECTS AND EVENTS				
FAIRS :	23	3.33	1.92	0.45
MISSIONS :	23	3.33	5.00	0.85
CONFERENCE SEMINARS :	12	4.16	1.92	0.50
OTHER :	0	0.00	0.00	0.00
D. COMMERCIAL* ECONOMIC REPORTS HQ REQUESTED :	22	4.16	1.53	0.45
POST INITIATED :	25	4.16	1.53	0.45
E. COMMUNICATIONS ACTIVITIES :	20	3.33	1.53	0.40
F. INVESTMENT ENQUIRIES				
FROM CANADA :	17	4.16	5.76	1.00
FROM TERRITORIES :	14	6.66	6.15	1.20
G. TECHNOLOGY INFLOW PROGRAM ENQR'S FRM CANADA :	79	0.83	3.84	0.55
CONNECTIONS ARRANGED :	61	0.83	1.53	0.25
H. PARTICIP'TN IN PROG-REL EVENTS OUTSIDE POST :		2.50	1.53	0.35
I. SERVICE REQUESTS FM GOV'T SOURCES				
NGO :	19	1.66	1.53	0.30
HOST GOVERNMENT :	10	1.66	1.15	0.25
OTHER DEPARTMENT :	50	4.16	1.92	0.50
PROVINCES/MUNICIPALITIES :	2	1.66	0.76	0.20
J. ADMINISTRATION: PROGRAM MANAGEMENT & ADMIN. :		11.66	1.92	0.95
LEAVE, PROFESSIONAL DEVELOP :		16.66	7.69	2.00
K. SERVICE TO OTHER MISSION PROGRAMS :		1.66	0.00	0.10
L. TOURISM PROGRAM ACTIVITIES :		0.00	23.07	3.00
***** TOTALS *****		99.89	99.88	19.00

NUMBER OF BUSINESS VISITORS (PUBLIC SECTOR)	FROM CANADA :	108
	FROM TERRIT :	64
NUMBER OF BUSINESS VISITORS (PRIVATE SECTOR)	FROM CANADA :	402
	FROM TERRIT :	430
NUMBER OF PEMD APPLICATIONS COMMENTED ON	:	19
NUMBER OF OCCUPIED OFFICER POSITIONS	-CANADA BASED :	6
	-LOCALLY ENGAGED :	13

TSRPT02E

TRADE TRACKING SYSTEM

WORKLOAD AND OFFICER SUMMARY ACTIVITY REPORT
FOR QUARTER 4 OF FISCAL YEAR 1993

POST : ROME

	NUMBER	% OFFICER-TIME		TOTAL-TIME
		CANADA	LOC-ENG	PERSON-QTR
A.EXPORT/TRADE/POLICY ENQUIRIES FROM CANADA :	182	16.50	25.00	1.08
FROM TERRITORIES :	153	10.50	13.33	0.61
B.VISITS TO CLIENTS IN TERRITORY :	32	5.00	8.33	0.35
C.EXPORT/TRADE/POLICY FAIRS :	1	1.50	0.33	0.04
PROJECTS AND EVENTS MISSIONS :	2	0.00	1.66	0.05
CONFERENCE SEMINARS :	10	2.50	3.33	0.15
OTHER :	1	0.00	0.00	0.00
D.COMMERCIAL* ECONOMIC REPORTS HQ REQUESTED :	8	12.50	4.33	0.38
POST INITIATED :	9	5.00	4.33	0.23
E.COMMUNICATIONS ACTIVITIES :	0	0.00	0.00	0.00
F.INVESTMENT ENQUIRIES FROM CANADA :	0	2.50	0.00	0.05
FROM TERRITORIES :	17	3.50	2.00	0.13
G.TECHNOLOGY INFLOW PROGRAM ENQR'S FRM CANADA :	0	0.00	0.00	0.00
CONNECTIONS ARRANGED :	0	0.00	0.00	0.00
H.PARTICIP'TN IN PROG-REL EVENTS OUTSIDE POST :		5.00	5.00	0.25
I.SERVICE REQUESTS FM GOV'T SOURCES NGO :	8	0.00	1.00	0.03
HOST GOVERNMENT :	7	0.00	4.00	0.12
OTHER DEPARTMENT :	23	10.00	5.66	0.37
PROVINCES/MUNICIPALITIES :	3	1.00	1.33	0.06
J.ADMINISTRATION: PROGRAM MANAGEMENT & ADMIN.:		13.50	7.00	0.48
LEAVE, PROFESSIONAL DEVELOP :		8.50	11.66	0.52
K.SERVICE TO OTHER MISSION PROGRAMS :		2.50	0.00	0.05
L.TOURISM PROGRAM ACTIVITIES :		0.00	1.66	0.05
***** TOTALS *****		100.00	99.95	5.00

NUMBER OF BUSINESS VISITORS (PUBLIC SECTOR) FROM CANADA :	12
FROM TERRIT :	6
NUMBER OF BUSINESS VISITORS (PRIVATE SECTOR) FROM CANADA :	12
FROM TERRIT :	42
NUMBER OF PEMD APPLICATIONS COMMENTED ON :	10
NUMBER OF OCCUPIED OFFICER POSITIONS -CANADA BASED :	2
-LOCALLY ENGAGED :	3

22/08/94

Foreign Affairs and International Trade

TSRPT02E

TRADE TRACKING SYSTEM

WORKLOAD AND OFFICER SUMMARY ACTIVITY REPORT
FOR QUARTER 4 OF FISCAL YEAR 1993

POST : STOCKHOLM

	NUMBER	% OFFICER-TIME		TOTAL-TIME
		CANADA	LOC-ENG	PERSON-QTR
A. EXPORT/TRADE/POLICY ENQUIRIES : FROM CANADA :	402	20.00	20.25	1.01
FROM TERRITORIES :	406	13.00	11.00	0.57
B. VISITS TO CLIENTS IN TERRITORY :	51	10.00	6.50	0.36
C. EXPORT/TRADE/POLICY PROJECTS AND EVENTS				
FAIRS :	12	0.00	8.75	0.35
MISSIONS :	2	0.00	7.75	0.31
CONFERENCE SEMINARS :	7	0.00	3.75	0.15
OTHER :	17	5.00	1.00	0.09
D. COMMERCIAL* ECONOMIC REPORTS				
HQ REQUESTED :	7	3.00	2.50	0.13
POST INITIATED :	14	3.00	2.75	0.14
E. COMMUNICATIONS ACTIVITIES :	4	0.00	2.75	0.11
F. INVESTMENT ENQUIRIES				
FROM CANADA :	6	5.00	2.50	0.15
FROM TERRITORIES :	7	5.00	2.75	0.16
G. TECHNOLOGY INFLOW PROGRAM ENQR'S FRM CANADA :	20	0.00	6.25	0.25
CONNECTIONS ARRANGED :	10	0.00	5.00	0.20
H. PARTICIP'TN IN PROG-REL EVENTS OUTSIDE POST :		2.00	1.25	0.07
I. SERVICE REQUESTS FM GOV'T SOURCES				
NGO :	19	5.00	1.50	0.11
HOST GOVERNMENT :	12	3.00	0.50	0.05
OTHER DEPARTMENT :	22	0.00	3.50	0.14
PROVINCES/MUNICIPALITIES :	11	0.00	1.75	0.07
J. ADMINISTRATION: PROGRAM MANAGEMENT & ADMIN.:		23.00	5.00	0.43
LEAVE, PROFESSIONAL DEVELOP :		0.00	2.50	0.10
K. SERVICE TO OTHER MISSION PROGRAMS :		0.00	0.50	0.02
L. TOURISM PROGRAM ACTIVITIES :		3.00	0.00	0.03
***** TOTALS *****		100.00	100.00	5.00

NUMBER OF BUSINESS VISITORS (PUBLIC SECTOR)	FROM CANADA :	3
	FROM TERRIT :	1
NUMBER OF BUSINESS VISITORS (PRIVATE SECTOR)	FROM CANADA :	17
	FROM TERRIT :	19
NUMBER OF PEMD APPLICATIONS COMMENTED ON :		1
NUMBER OF OCCUPIED OFFICER POSITIONS	-CANADA BASED :	1
	-LOCALLY ENGAGED :	4

22/08/94

Foreign Affairs and International Trade

TSRPT02E

TRADE TRACKING SYSTEM

WORKLOAD AND OFFICER SUMMARY ACTIVITY REPORT
FOR QUARTER 4 OF FISCAL YEAR 1993

POST : HAGUE, THE

	NUMBER	% OFFICER-TIME CANADA	LOC-ENG	TOTAL-TIME PERSON-QTR
A.EXPORT/TRADE/POLICY ENQUIRIES FROM CANADA :	215	8.00	26.50	1.30
FROM TERRITORIES :	162	4.00	13.50	0.66
B.VISITS TO CLIENTS IN TERRITORY :	37	4.33	7.25	0.42
C.EXPORT/TRADE/POLICY PROJECTS AND EVENTS				
FAIRS :	2	6.66	0.00	0.20
MISSIONS :	7	8.33	6.75	0.52
CONFERENCE SEMINARS :	1	0.00	2.50	0.10
OTHER :	3	0.00	1.50	0.06
D.COMMERCIAL* ECONOMIC REPORTS HQ REQUESTED :	1	0.00	0.25	0.01
POST INITIATED :	4	1.66	0.00	0.05
E.COMMUNICATIONS ACTIVITIES :	9	8.33	0.00	0.25
F.INVESTMENT ENQUIRIES				
FROM CANADA :	3	0.00	2.00	0.08
FROM TERRITORIES :	27	0.00	10.00	0.40
G.TECHNOLOGY INFLOW PROGRAM ENQR'S FRM CANADA :	5	0.00	3.75	0.15
CONNECTIONS ARRANGED :	4	0.00	2.50	0.10
H.PARTICPT'N IN PROG-REL EVENTS OUTSIDE POST :		4.33	2.75	0.24
I.SERVICE REQUESTS FM GOV'T SOURCES				
NGO :	7	0.33	2.75	0.12
HOST GOVERNMENT :	6	0.33	0.00	0.01
OTHER DEPARTMENT :	17	10.33	0.50	0.33
PROVINCES/MUNICIPALITIES :	8	6.66	0.50	0.22
J.ADMINISTRATION: PROGRAM MANAGEMENT & ADMIN.:		16.66	10.00	0.90
LEAVE, PROFESSIONAL DEVELOP :		3.33	7.00	0.38
K.SERVICE TO OTHER MISSION PROGRAMS :		5.00	0.00	0.15
L.TOURISM PROGRAM ACTIVITIES :		11.66	0.00	0.35
***** TOTALS *****		99.94	100.00	7.00

NUMBER OF BUSINESS VISITORS (PUBLIC SECTOR)	FROM CANADA :	23
	FROM TERRIT :	5
NUMBER OF BUSINESS VISITORS (PRIVATE SECTOR)	FROM CANADA :	67
	FROM TERRIT :	43
NUMBER OF PEMD APPLICATIONS COMMENTED ON :		4
NUMBER OF OCCUPIED OFFICER POSITIONS	-CANADA BASED :	3
	-LOCALLY ENGAGED :	4

22/04/94

Foreign Affairs and International Trade

TREPT02E

TRADE TRACKING SYSTEM

WORKLOAD AND OFFICER SUMMARY ACTIVITY REPORT FOR QUARTER 4 OF FISCAL YEAR 1993

REGION : LATIN AMERICA & CARIBBEAN

LATIN AMERICA & CARIBBEAN

		CANADA	LOC-ENG	TOTAL-TIME
A. EXPORT/TRADE/POLICY INQUIRIES	FROM CANADA : 9975	20.79	32.30	53.09
	FROM TERRITORIES : 8175	12.58	20.30	32.88
B. VISITS TO CLIENTS IN TERRITORY		8.58	8.58	17.16
C. EXPORT/TRADE/POLICY PROJECTS AND EVENTS		7.31	5.87	13.18
	BOGOTA : 25	8.16	6.77	14.93
	BRASILIA : 30	3.25	2.73	5.98
	BRIDGETOWN : 27	0.45	0.79	1.24
	BUENOS AIRES : 75	3.37	3.26	6.63
	CARACAS : 141	0.53	3.05	3.58
	* GUATEMALA : 168	4.68	3.63	8.31
	HAVANA : 320	2.04	1.70	3.74
	KINGSTON : 104	1.45	2.11	3.56
	LIMA : 13	0.13	0.19	0.32
	MEXICO : 24	0.08	0.19	0.27
	PORT OF SPAIN : 2	2.28	0.76	3.04
	SAN JOSE : 1			0.10
	SANTIAGO : 1			0.10
	SAO PAULO : 1			0.10
D. SERVICE REQUESTS FROM GOVT SOURCES	NSO : 227	1.62	1.41	3.03
	HOST GOVERNMENT : 130	1.29	1.33	2.62
	OTHER DEPARTMENT : 317	2.66	2.29	4.95
	PROVINCES/MUNICIPALITIES : 288	2.50	1.67	4.17
J. ADMINISTRATION: PROGRAM MANAGEMENT & ADMINISTRATION		6.54	4.52	11.06
	LEAVE, PROFESSIONAL DEVELOPMENT	3.50	1.87	5.37
K. SERVICE TO OTHER MISSION PROGRAMS		3.78	0.64	4.42
L. TOURISM PROGRAM ACTIVITIES		0.20	0.54	0.74
**** TOTALS ****		99.91	93.36	193.27

* Quarterly reports for these posts were not available.

NUMBER OF BUSINESS VISITORS (PUBLIC SECTOR)	FROM CANADA : 1474
	FROM TERRIT : 256
NUMBER OF BUSINESS VISITORS (PRIVATE SECTOR)	FROM CANADA : 2180
	TERRIT : 3643
NUMBER OF PENDING APPLICATIONS COMMENTED ON	109
NUMBER OF OCCUPIED OFFICER POSITIONS	-CANADA BASED : 34
	-LOCALLY ENGAGED : 34

LATIN AMERICA & CARIBBEAN

LET

BOGOTA
BRASILIA
BRIDGETOWN
BUENOS AIRES
CARACAS
GUATEMALA
HAVANA
KINGSTON
LIMA
MEXICO
PORT OF SPAIN
SAN JOSE
SANTIAGO
SAO PAULO

* Quarterly reports for these posts were not available.

22/08/94

Foreign Affairs and International Trade

TSRPT02E

TRADE TRACKING SYSTEM

WORKLOAD AND OFFICER SUMMARY ACTIVITY REPORT
FOR QUARTER 4 OF FISCAL YEAR 1993

REGION : LATIN AMERICA & CARIBBEAN

	NUMBER	% OFFICER-TIME		TOTAL-TIME
		CANADA	LOC-ENG	PERSON-QTR
A.EXPORT/TRADE/POLICY ENQUIRIES FROM CANADA :	9970	20.79	32.20	15.94
FROM TERRITORIES :	8170	12.58	20.70	10.06
B.VISITS TO CLIENTS IN TERRITORY :	1120	8.58	8.58	4.98
C.EXPORT/TRADE/POLICY PROJECTS AND EVENTS				
FAIRS :	20	7.83	5.97	3.91
MISSIONS :	59	6.16	5.11	3.22
CONFERENCE SEMINARS :	30	2.29	1.73	1.14
OTHER :	17	0.45	0.79	0.38
D.COMMERCIAL* ECONOMIC REPORTS HQ REQUESTED :	75	3.37	2.26	1.58
POST INITIATED :	141	5.33	3.05	2.32
E.COMMUNICATIONS ACTIVITIES :	166	4.66	0.61	1.33
F.INVESTMENT ENQUIRIES				
FROM CANADA :	220	2.04	1.70	1.07
FROM TERRITORIES :	104	1.45	1.11	0.73
G.TECHNOLOGY INFLOW PROGRAM ENQR'S FRM CANADA :	10	0.12	0.20	0.10
CONNECTIONS ARRANGED :	24	0.00	0.29	0.10
H.PARTICPT'N IN PROG-REL EVENTS OUTSIDE POST :		2.20	0.76	0.79
I.SERVICE REQUESTS FM GOV'T SOURCES				
NGO :	227	1.62	1.41	0.87
HOST GOVERNMENT :	130	1.29	1.52	0.83
OTHER DEPARTMENT :	317	2.66	2.79	1.59
PROVINCES/MUNICIPALITIES :	246	2.50	1.67	1.17
J.ADMINISTRATION: PROGRAM MANAGEMENT & ADMIN.:		6.54	4.52	3.11
LEAVE, PROFESSIONAL DEVELOP :		3.50	1.67	1.41
K.SERVICE TO OTHER MISSION PROGRAMS :		3.75	0.64	1.12
L.TOURISM PROGRAM ACTIVITIES :		0.20	0.58	0.25
***** TOTALS *****		99.91	99.86	58.00

NUMBER OF BUSINESS VISITORS (PUBLIC SECTOR)	FROM CANADA :	434
	FROM TERRIT :	256
NUMBER OF BUSINESS VISITORS (PRIVATE SECTOR)	FROM CANADA :	2180
	FROM TERRIT :	3443
NUMBER OF PEMD APPLICATIONS COMMENTED ON	:	108
NUMBER OF OCCUPIED OFFICER POSITIONS	-CANADA BASED :	24
	-LOCALLY ENGAGED :	34

TSRPT02E

TRADE TRACKING SYSTEM

WORKLOAD AND OFFICER SUMMARY ACTIVITY REPORT
FOR QUARTER 4 OF FISCAL YEAR 1993

POST : BOGOTA

	NUMBER	% OFFICER-TIME		TOTAL-TIME PERSON-QTR
		CANADA	LOC-ENG	
A.EXPORT/TRADE/POLICY ENQUIRIES FROM CANADA :	275	35.00	50.00	1.70
FROM TERRITORIES :	448	25.00	30.00	1.10
B.VISITS TO CLIENTS IN TERRITORY :	30	10.00	7.50	0.35
C.EXPORT/TRADE/POLICY PROJECTS AND EVENTS				
FAIRS :	0	0.00	0.00	0.00
MISSIONS :	2	3.00	4.50	0.15
CONFERENCE SEMINARS :	0	0.00	0.00	0.00
OTHER :	0	0.00	0.00	0.00
D.COMMERCIAL* ECONOMIC REPORTS HQ REQUESTED :	2	1.00	0.00	0.02
POST INITIATED :	3	2.50	3.00	0.11
E.COMMUNICATIONS ACTIVITIES :	0	0.00	0.00	0.00
F.INVESTMENT ENQUIRIES				
FROM CANADA :	20	5.00	0.00	0.10
FROM TERRITORIES :	8	2.50	0.00	0.05
G.TECHNOLOGY INFLOW PROGRAM ENQR'S FRM CANADA :	0	0.00	0.00	0.00
CONNECTIONS ARRANGED :	0	0.00	0.00	0.00
H.PARTICIP'TN IN PROG-REL EVENTS OUTSIDE POST :		0.00	0.00	0.00
I.SERVICE REQUESTS FM GOV'T SOURCES				
NGO :	7	0.00	4.00	0.08
HOST GOVERNMENT :	2	0.00	0.50	0.01
OTHER DEPARTMENT :	0	0.00	0.00	0.00
PROVINCES/MUNICIPALITIES :	15	5.00	0.50	0.11
J.ADMINISTRATION: PROGRAM MANAGEMENT & ADMIN.:		7.50	0.00	0.15
LEAVE, PROFESSIONAL DEVELOP :		1.00	0.00	0.02
K.SERVICE TO OTHER MISSION PROGRAMS :		2.50	0.00	0.05
L.TOURISM PROGRAM ACTIVITIES :		0.00	0.00	0.00
***** TOTALS *****		100.00	100.00	4.00

NUMBER OF BUSINESS VISITORS (PUBLIC SECTOR)	FROM CANADA :	4
	FROM TERRIT :	6
NUMBER OF BUSINESS VISITORS (PRIVATE SECTOR)	FROM CANADA :	66
	FROM TERRIT :	43
NUMBER OF PEMD APPLICATIONS COMMENTED ON :		11
NUMBER OF OCCUPIED OFFICER POSITIONS	-CANADA BASED :	2
	-LOCALLY ENGAGED :	2

22/08/94

Foreign Affairs and International Trade

TSRPT02E

TRADE TRACKING SYSTEM

WORKLOAD AND OFFICER SUMMARY ACTIVITY REPORT
FOR QUARTER 4 OF FISCAL YEAR 1993

POST : BRASILIA

	NUMBER	% OFFICER-TIME CANADA	LOC-ENG	TOTAL-TIME PERSON-QTR
A. EXPORT/TRADE/POLICY ENQUIRIES FROM CANADA :	38	4.00	35.00	0.39
FROM TERRITORIES :	10	0.00	20.00	0.20
B. VISITS TO CLIENTS IN TERRITORY :	20	12.00	6.00	0.18
C. EXPORT/TRADE/POLICY PROJECTS AND EVENTS				
FAIRS :	0	0.00	0.00	0.00
MISSIONS :	0	0.00	0.00	0.00
CONFERENCE SEMINARS :	2	2.00	0.00	0.02
OTHER :	0	0.00	0.00	0.00
D. COMMERCIAL* ECONOMIC REPORTS HQ REQUESTED :	11	21.00	6.00	0.27
POST INITIATED :	15	26.00	17.00	0.43
E. COMMUNICATIONS ACTIVITIES :	2	0.00	6.00	0.06
F. INVESTMENT ENQUIRIES				
FROM CANADA :	0	0.00	0.00	0.00
FROM TERRITORIES :	0	0.00	0.00	0.00
G. TECHNOLOGY INFLOW PROGRAM ENQR'S FRM CANADA :	0	0.00	0.00	0.00
CONNECTIONS ARRANGED :	0	0.00	0.00	0.00
H. PARTICIP'TN IN PROG-REL EVENTS OUTSIDE POST :		10.00	0.00	0.10
I. SERVICE REQUESTS FM GOV'T SOURCES				
NGO :	0	0.00	0.00	0.00
HOST GOVERNMENT :	1	2.00	0.00	0.02
OTHER DEPARTMENT :	6	2.00	5.00	0.07
PROVINCES/MUNICIPALITIES :	0	0.00	0.00	0.00
J. ADMINISTRATION: PROGRAM MANAGEMENT & ADMIN. :		11.00	0.00	0.11
LEAVE, PROFESSIONAL DEVELOP :		10.00	5.00	0.15
K. SERVICE TO OTHER MISSION PROGRAMS :		0.00	0.00	0.00
L. TOURISM PROGRAM ACTIVITIES :		0.00	0.00	0.00
***** TOTALS *****		100.00	100.00	2.00

NUMBER OF BUSINESS VISITORS (PUBLIC SECTOR)	FROM CANADA :	0
	FROM TERRIT :	3
NUMBER OF BUSINESS VISITORS (PRIVATE SECTOR)	FROM CANADA :	17
	FROM TERRIT :	1
NUMBER OF PEMD APPLICATIONS COMMENTED ON :		1
NUMBER OF OCCUPIED OFFICER POSITIONS	-CANADA BASED :	1
	-LOCALLY ENGAGED :	1

TSRPT02E

TRADE TRACKING SYSTEM

WORKLOAD AND OFFICER SUMMARY ACTIVITY REPORT
FOR QUARTER 4 OF FISCAL YEAR 1993

POST : BRIDGETOWN

	NUMBER	% OFFICER-TIME		TOTAL-TIME
		CANADA	LOC-ENG	PERSON-QTR
A.EXPORT/TRADE/POLICY ENQUIRIES FROM CANADA :	650	5.00	47.00	0.52
FROM TERRITORIES :	320	10.00	5.00	0.15
B.VISITS TO CLIENTS IN TERRITORY :	50	5.00	0.00	0.05
C.EXPORT/TRADE/POLICY PROJECTS AND EVENTS				
FAIRS :	0	0.00	0.00	0.00
MISSIONS :	5	20.00	10.00	0.30
CONFERENCE SEMINARS :	1	5.00	0.00	0.05
OTHER :	0	0.00	0.00	0.00
D.COMMERCIAL* ECONOMIC REPORTS HQ REQUESTED :	4	10.00	0.00	0.10
POST INITIATED :	4	5.00	5.00	0.10
E.COMMUNICATIONS ACTIVITIES :	3	3.00	0.00	0.03
F.INVESTMENT ENQUIRIES				
FROM CANADA :	8	5.00	2.00	0.07
FROM TERRITORIES :	20	10.00	0.00	0.10
G.TECHNOLOGY INFLOW PROGRAM ENQR'S FRM CANADA :	1	1.00	0.00	0.01
CONNECTIONS ARRANGED :	0	0.00	0.00	0.00
H.PARTICIP'TN IN PROG-REL EVENTS OUTSIDE POST :		0.00	10.00	0.10
I.SERVICE REQUESTS FM GOV'T SOURCES				
NGO :	1	1.00	1.00	0.02
HOST GOVERNMENT :	0	0.00	0.00	0.00
OTHER DEPARTMENT :	0	0.00	0.00	0.00
PROVINCES/MUNICIPALITIES :	0	0.00	0.00	0.00
J.ADMINISTRATION: PROGRAM MANAGEMENT & ADMIN.:		15.00	5.00	0.20
LEAVE, PROFESSIONAL DEVELOP :		0.00	5.00	0.05
K.SERVICE TO OTHER MISSION PROGRAMS :		5.00	10.00	0.15
L.TOURISM PROGRAM ACTIVITIES :		0.00	0.00	0.00
***** TOTALS *****		100.00	100.00	2.00

NUMBER OF BUSINESS VISITORS (PUBLIC SECTOR)	FROM CANADA :	2
	FROM TERRIT :	12
NUMBER OF BUSINESS VISITORS (PRIVATE SECTOR)	FROM CANADA :	80
	FROM TERRIT :	12
NUMBER OF PEMD APPLICATIONS COMMENTED ON :		3
NUMBER OF OCCUPIED OFFICER POSITIONS	-CANADA BASED :	1
	-LOCALLY ENGAGED :	1

22/08/94

Foreign Affairs and International Trade

TSRPT02E

TRADE TRACKING SYSTEM

WORKLOAD AND OFFICER SUMMARY ACTIVITY REPORT
FOR QUARTER 4 OF FISCAL YEAR 1993

POST : BUENOS AIRES

	NUMBER	% OFFICER-TIME		TOTAL-TIME
		CANADA	LOC-ENG	PERSON-QTR
A.EXPORT/TRADE/POLICY ENQUIRIES FROM CANADA :	580	21.50	22.66	1.11
FROM TERRITORIES :	1390	9.00	25.00	0.93
B.VISITS TO CLIENTS IN TERRITORY :	76	8.50	7.66	0.40
C.EXPORT/TRADE/POLICY PROJECTS AND EVENTS				
FAIRS :	1	6.50	1.00	0.16
MISSIONS :	6	8.50	7.00	0.38
CONFERENCE SEMINARS :	2	6.50	1.33	0.17
OTHER :	0	0.00	0.66	0.02
D.COMMERCIAL* ECONOMIC REPORTS HQ REQUESTED :	3	0.00	2.00	0.06
POST INITIATED :	5	7.00	1.00	0.17
E.COMMUNICATIONS ACTIVITIES :	13	3.50	3.00	0.16
F.INVESTMENT ENQUIRIES				
FROM CANADA :	17	1.50	4.33	0.16
FROM TERRITORIES :	0	0.00	0.00	0.00
G.TECHNOLOGY INFLOW PROGRAM ENQR'S FRM CANADA :	0	0.00	0.00	0.00
CONNECTIONS ARRANGED :	0	0.00	0.00	0.00
H.PARTICPT'N IN PROG-REL EVENTS OUTSIDE POST :		0.00	0.00	0.00
I.SERVICE REQUESTS FM GOV'T SOURCES				
NGO :	6	3.50	0.33	0.08
HOST GOVERNMENT :	14	0.50	1.33	0.05
OTHER DEPARTMENT :	11	2.50	3.33	0.15
PROVINCES/MUNICIPALITIES :	7	1.00	0.33	0.03
J.ADMINISTRATION: PROGRAM MANAGEMENT & ADMIN.:		7.50	10.33	0.46
LEAVE, PROFESSIONAL DEVELOP :		12.50	8.33	0.50
K.SERVICE TO OTHER MISSION PROGRAMS :		0.00	0.33	0.01
L.TOURISM PROGRAM ACTIVITIES :		0.00	0.00	0.00
***** TOTALS *****		100.00	99.95	5.00

NUMBER OF BUSINESS VISITORS (PUBLIC SECTOR)	FROM CANADA :	28
	FROM TERRIT :	7
NUMBER OF BUSINESS VISITORS (PRIVATE SECTOR)	FROM CANADA :	123
	FROM TERRIT :	80
NUMBER OF PEMD APPLICATIONS COMMENTED ON :		12
NUMBER OF OCCUPIED OFFICER POSITIONS	-CANADA BASED :	2
	-LOCALLY ENGAGED :	3

22/08/94

Foreign Affairs and International Trade

TSRPT02E

TRADE TRACKING SYSTEM

WORKLOAD AND OFFICER SUMMARY ACTIVITY REPORT
FOR QUARTER 4 OF FISCAL YEAR 1993

POST : CARACAS

	NUMBER	% OFFICER-TIME		TOTAL-TIME PERSON-QTR
		CANADA	LOC-ENG	
A. EXPORT/TRADE/POLICY ENQUIRIES FROM CANADA :	1126	35.00	43.00	2.85
FROM TERRITORIES :	1002	20.00	22.00	1.50
B. VISITS TO CLIENTS IN TERRITORY :	96	8.00	10.00	0.66
C. EXPORT/TRADE/POLICY PROJECTS AND EVENTS				
FAIRS :	3	1.50	1.60	0.11
MISSIONS :	1	0.50	2.40	0.13
CONFERENCE SEMINARS :	3	2.00	0.20	0.05
OTHER :	0	0.00	0.00	0.00
D. COMMERCIAL* ECONOMIC REPORTS HQ REQUESTED :	6	6.00	5.00	0.37
POST INITIATED :	15	6.00	5.00	0.37
E. COMMUNICATIONS ACTIVITIES :	2	2.00	0.00	0.04
F. INVESTMENT ENQUIRIES				
FROM CANADA :	1	1.00	0.00	0.02
FROM TERRITORIES :	6	2.00	1.00	0.09
G. TECHNOLOGY INFLOW PROGRAM ENQR'S FRM CANADA :	0	0.00	0.00	0.00
CONNECTIONS ARRANGED :	0	0.00	0.00	0.00
H. PARTICIP'TN IN PROG-REL EVENTS OUTSIDE POST :		5.00	2.00	0.20
I. SERVICE REQUESTS FM GOV'T SOURCES				
NGO :	11	1.50	0.00	0.03
HOST GOVERNMENT :	6	2.00	1.80	0.13
OTHER DEPARTMENT :	8	2.50	2.00	0.15
PROVINCES/MUNICIPALITIES :	6	2.00	3.00	0.19
J. ADMINISTRATION: PROGRAM MANAGEMENT & ADMIN. :		1.00	1.00	0.07
LEAVE, PROFESSIONAL DEVELOP :		1.00	0.00	0.02
K. SERVICE TO OTHER MISSION PROGRAMS :		1.00	0.00	0.02
L. TOURISM PROGRAM ACTIVITIES :		0.00	0.00	0.00
***** TOTALS *****		100.00	100.00	7.00

NUMBER OF BUSINESS VISITORS (PUBLIC SECTOR)	FROM CANADA :	19
	FROM TERRIT :	24
NUMBER OF BUSINESS VISITORS (PRIVATE SECTOR)	FROM CANADA :	139
	FROM TERRIT :	682
NUMBER OF PEMD APPLICATIONS COMMENTED ON :		12
NUMBER OF OCCUPIED OFFICER POSITIONS	-CANADA BASED :	2
	-LOCALLY ENGAGED :	5

22/08/94

Foreign Affairs and International Trade

TSRPT02E

TRADE TRACKING SYSTEM

WORKLOAD AND OFFICER SUMMARY ACTIVITY REPORT
FOR QUARTER 4 OF FISCAL YEAR 1993

POST : HAVANA

	NUMBER	% OFFICER-TIME		TOTAL-TIME
		CANADA	LOC-ENG	PERSON-QTR
A.EXPORT/TRADE/POLICY ENQUIRIES FROM CANADA :	621	7.00	25.00	0.32
FROM TERRITORIES :	123	1.00	6.00	0.07
B.VISITS TO CLIENTS IN TERRITORY :	45	5.00	2.00	0.07
C.EXPORT/TRADE/POLICY PROJECTS AND EVENTS				
FAIRS :	1	2.00	1.00	0.03
MISSIONS :	4	25.00	37.00	0.62
CONFERENCE SEMINARS :	0	0.00	0.00	0.00
OTHER :	1	1.00	0.00	0.01
D.COMMERCIAL* ECONOMIC REPORTS HQ REQUESTED :	6	5.00	1.00	0.06
POST INITIATED :	12	5.00	4.00	0.09
E.COMMUNICATIONS ACTIVITIES :	0	0.00	0.00	0.00
F.INVESTMENT ENQUIRIES FROM CANADA :	28	7.00	4.00	0.11
FROM TERRITORIES :	0	0.00	0.00	0.00
G.TECHNOLOGY INFLOW PROGRAM ENQR'S FRM CANADA :	0	0.00	0.00	0.00
CONNECTIONS ARRANGED :	0	0.00	0.00	0.00
H.PARTICIP'T'N IN PROG-REL EVENTS OUTSIDE POST :		8.00	0.00	0.08
I.SERVICE REQUESTS FM GOV'T SOURCES				
NGO :	0	0.00	0.00	0.00
HOST GOVERNMENT :	5	1.00	1.00	0.02
OTHER DEPARTMENT :	38	7.00	3.00	0.10
PROVINCES/MUNICIPALITIES :	31	2.00	4.00	0.06
J.ADMINISTRATION: PROGRAM MANAGEMENT & ADMIN.:		10.00	0.00	0.10
LEAVE, PROFESSIONAL DEVELOP :		0.00	12.00	0.12
K.SERVICE TO OTHER MISSION PROGRAMS :		14.00	0.00	0.14
L.TOURISM PROGRAM ACTIVITIES :		0.00	0.00	0.00
***** TOTALS *****		100.00	100.00	2.00

NUMBER OF BUSINESS VISITORS (PUBLIC SECTOR)	FROM CANADA :	6
	FROM TERRIT :	32
NUMBER OF BUSINESS VISITORS (PRIVATE SECTOR)	FROM CANADA :	122
	FROM TERRIT :	0
NUMBER OF PEMD APPLICATIONS COMMENTED ON :		1
NUMBER OF OCCUPIED OFFICER POSITIONS	-CANADA BASED :	1
	-LOCALLY ENGAGED :	1

TSRPT02E

TRADE TRACKING SYSTEM

WORKLOAD AND OFFICER SUMMARY ACTIVITY REPORT
FOR QUARTER 4 OF FISCAL YEAR 1993

POST : KINGSTON

	NUMBER	% OFFICER-TIME		TOTAL-TIME
		CANADA	LOC-ENG	PERSON-QTR
A. EXPORT/TRADE/POLICY ENQUIRIES FROM CANADA :	820	13.00	32.50	0.78
FROM TERRITORIES :	594	22.00	27.00	0.76
B. VISITS TO CLIENTS IN TERRITORY :	12	18.00	12.50	0.43
C. EXPORT/TRADE/POLICY PROJECTS AND EVENTS				
FAIRS :	1	1.00	6.00	0.13
MISSIONS :	0	0.00	0.00	0.00
CONFERENCE SEMINARS :	3	1.00	5.00	0.11
OTHER :	0	0.00	0.00	0.00
D. COMMERCIAL* ECONOMIC REPORTS HQ REQUESTED :	3	1.00	2.50	0.06
POST INITIATED :	3	3.00	3.00	0.09
E. COMMUNICATIONS ACTIVITIES :	25	7.00	0.00	0.07
F. INVESTMENT ENQUIRIES				
FROM CANADA :	1	2.00	1.00	0.04
FROM TERRITORIES :	1	0.00	1.00	0.02
G. TECHNOLOGY INFLOW PROGRAM ENQR'S FRM CANADA :	1	2.00	1.00	0.04
CONNECTIONS ARRANGED :	0	0.00	0.00	0.00
H. PARTICIP'T'N IN PROG-REL EVENTS OUTSIDE POST :		12.00	3.00	0.18
I. SERVICE REQUESTS FM GOV'T SOURCES				
NGO :	10	2.00	2.00	0.06
HOST GOVERNMENT :	2	1.00	2.00	0.05
OTHER DEPARTMENT :	3	1.00	0.50	0.02
PROVINCES/MUNICIPALITIES :	3	1.00	0.50	0.02
J. ADMINISTRATION: PROGRAM MANAGEMENT & ADMIN.:		12.00	0.00	0.12
LEAVE, PROFESSIONAL DEVELOP :		0.00	0.00	0.00
K. SERVICE TO OTHER MISSION PROGRAMS :		1.00	0.50	0.02
L. TOURISM PROGRAM ACTIVITIES :		0.00	0.00	0.00
***** TOTALS *****		100.00	100.00	3.00

NUMBER OF BUSINESS VISITORS (PUBLIC SECTOR)	FROM CANADA :	2
	FROM TERRIT :	6
NUMBER OF BUSINESS VISITORS (PRIVATE SECTOR)	FROM CANADA :	21
	FROM TERRIT :	10
NUMBER OF PEMD APPLICATIONS COMMENTED ON :		4
NUMBER OF OCCUPIED OFFICER POSITIONS	-CANADA BASED :	1
	-LOCALLY ENGAGED :	2

22/08/94

Foreign Affairs and International Trade

TSRPT02E

TRADE TRACKING SYSTEM

WORKLOAD AND OFFICER SUMMARY ACTIVITY REPORT
FOR QUARTER 4 OF FISCAL YEAR 1993

POST : LIMA

	NUMBER	% OFFICER-TIME CANADA	LOC-ENG	TOTAL-TIME PERSON-QTR
A. EXPORT/TRADE/POLICY ENQUIRIES FROM CANADA :	655	30.00	29.00	0.59
FROM TERRITORIES :	668	28.00	17.00	0.45
B. VISITS TO CLIENTS IN TERRITORY :	95	10.00	8.00	0.18
C. EXPORT/TRADE/POLICY PROJECTS AND EVENTS				
FAIRS :	1	0.00	10.00	0.10
MISSIONS :	1	3.00	5.00	0.08
CONFERENCE SEMINARS :	4	5.00	12.00	0.17
OTHER :	0	0.00	0.00	0.00
D. COMMERCIAL* ECONOMIC REPORTS HQ REQUESTED :	1	0.00	0.00	0.00
POST INITIATED :	5	5.00	0.00	0.05
E. COMMUNICATIONS ACTIVITIES :	45	3.00	0.00	0.03
F. INVESTMENT ENQUIRIES FROM CANADA :	30	2.00	3.00	0.05
FROM TERRITORIES :	9	1.00	2.00	0.03
G. TECHNOLOGY INFLOW PROGRAM ENQR'S FRM CANADA :	0	0.00	0.00	0.00
CONNECTIONS ARRANGED :	0	0.00	0.00	0.00
H. PARTICIP'TN IN PROG-REL EVENTS OUTSIDE POST :		3.00	0.00	0.03
I. SERVICE REQUESTS FM GOV'T SOURCES				
NGO :	10	2.00	0.00	0.02
HOST GOVERNMENT :	5	1.00	2.00	0.03
OTHER DEPARTMENT :	10	1.00	5.00	0.06
PROVINCES/MUNICIPALITIES :	3	1.00	2.00	0.03
J. ADMINISTRATION: PROGRAM MANAGEMENT & ADMIN. :		5.00	5.00	0.10
LEAVE, PROFESSIONAL DEVELOP :		0.00	0.00	0.00
K. SERVICE TO OTHER MISSION PROGRAMS :		0.00	0.00	0.00
L. TOURISM PROGRAM ACTIVITIES :		0.00	0.00	0.00
***** TOTALS *****		100.00	100.00	2.00

NUMBER OF BUSINESS VISITORS (PUBLIC SECTOR)	FROM CANADA :	3
	FROM TERRIT :	2
NUMBER OF BUSINESS VISITORS (PRIVATE SECTOR)	FROM CANADA :	54
	FROM TERRIT :	211
NUMBER OF PEMD APPLICATIONS COMMENTED ON :		9
NUMBER OF OCCUPIED OFFICER POSITIONS	-CANADA BASED :	1
	-LOCALLY ENGAGED :	1

TSRPT02E

TRADE TRACKING SYSTEM

WORKLOAD AND OFFICER SUMMARY ACTIVITY REPORT
FOR QUARTER 4 OF FISCAL YEAR 1993

POST : MEXICO

	NUMBER	% OFFICER-TIME		TOTAL-TIME
		CANADA	LOC-ENG	PERSON-QTR
A.EXPORT/TRADE/POLICY ENQUIRIES FROM CANADA :	3620	21.42	26.42	3.35
FROM TERRITORIES :	2265	10.00	17.85	1.95
B.VISITS TO CLIENTS IN TERRITORY :	259	4.28	4.28	0.60
C.EXPORT/TRADE/POLICY PROJECTS AND EVENTS				
FAIRS :	5	15.57	15.57	2.18
MISSIONS :	6	2.14	1.42	0.25
CONFERENCE SEMINARS :	5	1.42	1.42	0.20
OTHER :	15	1.42	1.42	0.20
D.COMMERCIAL* ECONOMIC REPORTS HQ REQUESTED :	11	1.14	0.85	0.14
POST INITIATED :	32	3.57	1.42	0.35
E.COMMUNICATIONS ACTIVITIES :	65	11.42	0.71	0.85
F.INVESTMENT ENQUIRIES				
FROM CANADA :	16	0.71	1.42	0.15
FROM TERRITORIES :	16	0.71	1.42	0.15
G.TECHNOLOGY INFLOW PROGRAM ENQR'S FRM CANADA :	8	0.00	0.71	0.05
CONNECTIONS ARRANGED :	24	0.00	1.42	0.10
H.PARTICIP'T'N IN PROG-REL EVENTS OUTSIDE POST :		0.71	0.00	0.05
I.SERVICE REQUESTS FM GOV'T SOURCES				
NGO :	158	2.14	2.85	0.35
HOST GOVERNMENT :	49	1.14	2.85	0.28
OTHER DEPARTMENT :	156	3.57	5.71	0.65
PROVINCES/MUNICIPALITIES :	145	3.57	3.57	0.50
J.ADMINISTRATION: PROGRAM MANAGEMENT & ADMIN.:		3.57	2.85	0.45
LEAVE, PROFESSIONAL DEVELOP :		2.14	1.42	0.25
K.SERVICE TO OTHER MISSION PROGRAMS :		8.57	1.42	0.70
L.TOURISM PROGRAM ACTIVITIES :		0.71	2.85	0.25
***** TOTALS *****		99.92	99.85	14.00

NUMBER OF BUSINESS VISITORS (PUBLIC SECTOR)	FROM CANADA :	325
	FROM TERRIT :	83
NUMBER OF BUSINESS VISITORS (PRIVATE SECTOR)	FROM CANADA :	1050
	FROM TERRIT :	1460
NUMBER OF PEMD APPLICATIONS COMMENTED ON :		35
NUMBER OF OCCUPIED OFFICER POSITIONS	-CANADA BASED :	7
	-LOCALLY ENGAGED :	7

22/08/94

Foreign Affairs and International Trade

TSRPT02E

TRADE TRACKING SYSTEM

WORKLOAD AND OFFICER SUMMARY ACTIVITY REPORT
FOR QUARTER 4 OF FISCAL YEAR 1993

POST : PORT-OF-SPAIN

	NUMBER	% OFFICER-TIME		TOTAL-TIME PERSON-QTR
		CANADA	LOC-ENG	
A.EXPORT/TRADE/POLICY ENQUIRIES FROM CANADA :	164	0.00	40.00	0.40
FROM TERRITORIES :	89	0.00	25.00	0.25
B.VISITS TO CLIENTS IN TERRITORY :	4	0.00	5.00	0.05
C.EXPORT/TRADE/POLICY PROJECTS AND EVENTS				
FAIRS :	2	0.00	10.00	0.10
MISSIONS :	0	0.00	0.00	0.00
CONFERENCE SEMINARS :	0	0.00	0.00	0.00
OTHER :	0	0.00	0.00	0.00
D.COMMERCIAL* ECONOMIC REPORTS HQ REQUESTED :	1	0.00	1.00	0.01
POST INITIATED :	2	0.00	5.00	0.05
E.COMMUNICATIONS ACTIVITIES :	0	0.00	0.00	0.00
F.INVESTMENT ENQUIRIES				
FROM CANADA :	0	0.00	0.00	0.00
FROM TERRITORIES :	1	0.00	1.00	0.01
G.TECHNOLOGY INFLOW PROGRAM ENQR'S FRM CANADA :	0	0.00	0.00	0.00
CONNECTIONS ARRANGED :	0	0.00	0.00	0.00
H.PARTICIP'T'N IN PROG-REL EVENTS OUTSIDE POST :		0.00	0.00	0.00
I.SERVICE REQUESTS FM GOV'T SOURCES				
NGO :	2	0.00	2.00	0.02
HOST GOVERNMENT :	0	0.00	0.00	0.00
OTHER DEPARTMENT :	0	0.00	0.00	0.00
PROVINCES/MUNICIPALITIES :	1	0.00	1.00	0.01
J.ADMINISTRATION: PROGRAM MANAGEMENT & ADMIN.:		0.00	10.00	0.10
LEAVE, PROFESSIONAL DEVELOP :		0.00	0.00	0.00
K.SERVICE TO OTHER MISSION PROGRAMS :		0.00	0.00	0.00
L.TOURISM PROGRAM ACTIVITIES :		0.00	0.00	0.00
***** TOTALS *****		0.00	100.00	1.00

NUMBER OF BUSINESS VISITORS (PUBLIC SECTOR)	FROM CANADA :	1
	FROM TERRIT :	0
NUMBER OF BUSINESS VISITORS (PRIVATE SECTOR)	FROM CANADA :	41
	FROM TERRIT :	6
NUMBER OF PEMD APPLICATIONS COMMENTED ON :		3
NUMBER OF OCCUPIED OFFICER POSITIONS	-CANADA BASED :	0
	-LOCALLY ENGAGED :	1

TSRPT02E

TRADE TRACKING SYSTEM

WORKLOAD AND OFFICER SUMMARY ACTIVITY REPORT
FOR QUARTER 4 OF FISCAL YEAR 1993

POST : SAN JOSE

	NUMBER	% OFFICER-TIME		TOTAL-TIME
		CANADA	LOC-ENG	PERSON-QTR
A.EXPORT/TRADE/POLICY ENQUIRIES FROM CANADA :	320	20.00	20.00	0.60
FROM TERRITORIES :	350	10.00	17.50	0.45
B.VISITS TO CLIENTS IN TERRITORY :	175	10.00	12.50	0.35
C.EXPORT/TRADE/POLICY PROJECTS AND EVENTS				
FAIRS :	1	10.00	7.50	0.25
MISSIONS :	2	15.00	15.00	0.45
CONFERENCE SEMINARS :	1	5.00	0.00	0.05
OTHER :	0	0.00	0.00	0.00
D.COMMERCIAL* ECONOMIC REPORTS HQ REQUESTED :	3	5.00	2.50	0.10
POST INITIATED :	2	3.00	2.50	0.08
E.COMMUNICATIONS ACTIVITIES :	0	0.00	0.00	0.00
F.INVESTMENT ENQUIRIES				
FROM CANADA :	70	10.00	7.50	0.25
FROM TERRITORIES :	30	3.00	5.00	0.13
G.TECHNOLOGY INFLOW PROGRAM ENQR'S FRM CANADA :	0	0.00	0.00	0.00
CONNECTIONS ARRANGED :	0	0.00	0.00	0.00
H.PARTICIP'TN IN PROG-REL EVENTS OUTSIDE POST :		0.00	0.00	0.00
I.SERVICE REQUESTS FM GOV'T SOURCES				
NGO :	9	4.00	2.50	0.09
HOST GOVERNMENT :	17	2.00	2.50	0.07
OTHER DEPARTMENT :	21	3.00	2.50	0.08
PROVINCES/MUNICIPALITIES :	16	0.00	2.50	0.05
J.ADMINISTRATION: PROGRAM MANAGEMENT & ADMIN.:		0.00	0.00	0.00
LEAVE, PROFESSIONAL DEVELOP :		0.00	0.00	0.00
K.SERVICE TO OTHER MISSION PROGRAMS :		0.00	0.00	0.00
L.TOURISM PROGRAM ACTIVITIES :		0.00	0.00	0.00
***** TOTALS *****		100.00	100.00	3.00

NUMBER OF BUSINESS VISITORS (PUBLIC SECTOR)	FROM CANADA :	6
	FROM TERRIT :	5
NUMBER OF BUSINESS VISITORS (PRIVATE SECTOR)	FROM CANADA :	172
	FROM TERRIT :	100
NUMBER OF PEMD APPLICATIONS COMMENTED ON :		5
NUMBER OF OCCUPIED OFFICER POSITIONS	-CANADA BASED :	1
	-LOCALLY ENGAGED :	2

22/08/94

Foreign Affairs and International Trade

TSRPT02E

TRADE TRACKING SYSTEM

WORKLOAD AND OFFICER SUMMARY ACTIVITY REPORT
FOR QUARTER 4 OF FISCAL YEAR 1993

POST : SANTIAGO

	NUMBER	% OFFICER-TIME		TOTAL-TIME
		CANADA	LOC-ENG	PERSON-QTR
A.EXPORT/TRADE/POLICY ENQUIRIES FROM CANADA :	570	16.00	45.66	1.69
FROM TERRITORIES :	235	4.00	22.66	0.76
B.VISITS TO CLIENTS IN TERRITORY :	57	4.00	6.00	0.26
C.EXPORT/TRADE/POLICY PROJECTS AND EVENTS				
FAIRS :	3	15.00	1.66	0.35
MISSIONS :	28	12.50	6.66	0.45
CONFERENCE SEMINARS :	6	2.50	0.00	0.05
OTHER :	0	0.00	0.00	0.00
D.COMMERCIAL* ECONOMIC REPORTS HQ REQUESTED :	21	8.50	1.66	0.22
POST INITIATED :	32	2.50	1.66	0.10
E.COMMUNICATIONS ACTIVITIES :	0	0.00	0.00	0.00
F.INVESTMENT ENQUIRIES				
FROM CANADA :	29	1.50	3.00	0.12
FROM TERRITORIES :	7	0.00	2.33	0.07
G.TECHNOLOGY INFLOW PROGRAM ENQR'S FRM CANADA :	0	0.00	0.00	0.00
CONNECTIONS ARRANGED :	0	0.00	0.00	0.00
H.PARTICPT'N IN PROG-REL EVENTS OUTSIDE POST :		2.50	0.00	0.05
I.SERVICE REQUESTS FM GOV'T SOURCES				
NGO :	11	1.50	2.33	0.10
HOST GOVERNMENT :	23	3.00	2.00	0.12
OTHER DEPARTMENT :	42	2.50	3.66	0.16
PROVINCES/MUNICIPALITIES :	10	1.50	0.66	0.05
J.ADMINISTRATION: PROGRAM MANAGEMENT & ADMIN.:		6.00	0.00	0.12
LEAVE, PROFESSIONAL DEVELOP :		15.00	0.00	0.30
K.SERVICE TO OTHER MISSION PROGRAMS :		1.50	0.00	0.03
L.TOURISM PROGRAM ACTIVITIES :		0.00	0.00	0.00
***** TOTALS *****		100.00	99.94	5.00

NUMBER OF BUSINESS VISITORS (PUBLIC SECTOR)	FROM CANADA :	19
	FROM TERRIT :	14
NUMBER OF BUSINESS VISITORS (PRIVATE SECTOR)	FROM CANADA :	155
	FROM TERRIT :	140
NUMBER OF PEMD APPLICATIONS COMMENTED ON :		11
NUMBER OF OCCUPIED OFFICER POSITIONS	-CANADA BASED :	2
	-LOCALLY ENGAGED :	3

22/08/94

Foreign Affairs and International Trade

TSRPT02E

TRADE TRACKING SYSTEM

WORKLOAD AND OFFICER SUMMARY ACTIVITY REPORT
FOR QUARTER 4 OF FISCAL YEAR 1993

POST : SAO PAULO

	NUMBER	% OFFICER-TIME		TOTAL-TIME
		CANADA	LOC-ENG	PERSON-QTR
A.EXPORT/TRADE/POLICY ENQUIRIES FROM CANADA :	531	18.33	21.80	1.64
FROM TERRITORIES :	676	15.00	20.80	1.49
B.VISITS TO CLIENTS IN TERRITORY :	201	18.33	17.00	1.40
C.EXPORT/TRADE/POLICY PROJECTS AND EVENTS				
FAIRS :	2	6.66	6.00	0.50
MISSIONS :	4	7.00	4.00	0.41
CONFERENCE SEMINARS :	3	1.66	4.40	0.27
OTHER :	1	0.00	3.00	0.15
D.COMMERCIAL* ECONOMIC REPORTS HQ REQUESTED :	3	0.00	3.40	0.17
POST INITIATED :	11	6.66	2.60	0.33
E.COMMUNICATIONS ACTIVITIES :	11	2.66	0.20	0.09
F.INVESTMENT ENQUIRIES				
FROM CANADA :	0	0.00	0.00	0.00
FROM TERRITORIES :	6	2.33	0.20	0.08
G.TECHNOLOGY INFLOW PROGRAM ENQR'S FRM CANADA :	0	0.00	0.00	0.00
CONNECTIONS ARRANGED :	0	0.00	0.00	0.00
H.PARTICIP'TN IN PROG-REL EVENTS OUTSIDE POST :		0.00	0.00	0.00
I.SERVICE REQUESTS FM GOV'T SOURCES				
NGO :	2	0.66	0.00	0.02
HOST GOVERNMENT :	6	1.66	0.00	0.05
OTHER DEPARTMENT :	22	3.33	1.00	0.15
PROVINCES/MUNICIPALITIES :	9	4.00	0.00	0.12
J.ADMINISTRATION: PROGRAM MANAGEMENT & ADMIN.:		11.66	15.60	1.13
LEAVE, PROFESSIONAL DEVELOP :		0.00	0.00	0.00
K.SERVICE TO OTHER MISSION PROGRAMS :		0.00	0.00	0.00
L.TOURISM PROGRAM ACTIVITIES :		0.00	0.00	0.00
***** TOTALS *****		99.94	100.00	8.00

NUMBER OF BUSINESS VISITORS (PUBLIC SECTOR)	FROM CANADA :	19
	FROM TERRIT :	62
NUMBER OF BUSINESS VISITORS (PRIVATE SECTOR)	FROM CANADA :	140
	FROM TERRIT :	698
NUMBER OF PEMD APPLICATIONS COMMENTED ON :		1
NUMBER OF OCCUPIED OFFICER POSITIONS	-CANADA BASED :	3
	-LOCALLY ENGAGED :	5

TRADE TRACKING SYSTEM

WORKLOAD AND OFFICER SUMMARY ACTIVITY REPORT FOR QUARTER 4 OF FISCAL YEAR 1993

REGION : UNITED STATES

UNITED STATES

4 OFFICER-TIME TOTAL-TIME
CANADA LOC-BASE PERSON-QTR

A. EXPORT/TRADE/POLICY INQUIRIES FROM CANADA : 8024 11.58 11.54 18.74
FROM TERRITORIES : 4126 7.94 10.83 11.78

B. VISITS TO CLIENTS IN TERRITORY : 1449 2.90 7.07 8.09

C. EXPORT/TRADE/POLICY MIS. WTS AND EVENTS	FAIRTS : 192	2.81	7.89	4.26
	MISSIONS : 129		7.58	6.77
	CONFERENCE SEMINARS : 178		2.24	3.81
	OTHER : 118		0.80	2.27
D. COMMERCIAL-ECONOMIC RESEARCH REQUESTED	24	0.40	0.22	1.01
INITIATED	173	3.42	0.00	3.73

- UTO
- ATLANTA
 - BOSTON
 - BUFFALO
 - DETROIT
 - NEW YORK
 - WASHINGTON

- UTI
- CHICAGO
 - DALLAS
 - LOS ANGELES
 - MINNEAPOLIS
 - SEATTLE

E. COMMUNICATIONS ACTIVITIES : 398 3.48 2.04 2.50

F. INVESTMENT INQUIRIES FROM CANADA : 189 1.77 0.82 2.05
FROM TERRITORIES : 371 2.63 3.03 1.83

G. TECHNOLOGY INFLOW PROGRAM ENDS FROM CANADA : 118 1.05 0.55 0.81
CONNECTIONS ARRANGED : 69 0.37 0.33 0.33

H. PARTICIPATION IN PROG-REL. EVENTS OUTSIDE POST : 2.97 1.36 1.38

I. SERVICE REQUESTS IN GOV'T SOURCES	GOV	101	0.89	0.31	0.66
	POST GOVERNMENT	109	1.38	0.51	0.84
	OTHER DEPARTMENT	192	2.81	0.89	1.84
	PROVINCES/MUNICIPALITIES	273	1.90	1.02	1.88

J. ADMINISTRATION: PROGRAM MANAGEMENT & ADMIN. : 37419 4.12 8.98
LEAVE, PROFESSIONAL DEVELOP : 8.11 2.92 4.89

K. SERVICES TO OTHER MISSION PROGRAMS : 4.33 0.28 3.75

L. TOURISM PROGRAM ACTIVITIES : 1.47 15.46 16.88

TOTALS 81.87 96.88 102.80

NUMBER OF BUSINESS VISITORS (PUBLIC SECTOR) FROM CANADA : 534
FROM TERRIT : 620

NUMBER OF BUSINESS VISITORS (PRIVATE SECTOR) FROM CANADA : 2510
FROM TERRIT : 2480

NUMBER OF PENDING APPLICATIONS COMPLETED : 350

NUMBER OF OCCUPIED OFFICER POSITIONS -CANADA BASED : 36
-LOCALLY ENGAGED : 66

UNITED STATES

VT

CHICAGO
DALLAS
LOS ANGELES
MINNEAPOLIS
SEATTLE

MTD

ATLANTA
BOSTON
BUFFALO
DETROIT
NEW YORK
WASHINGTON

22/08/94

Foreign Affairs and International Trade

TSRPT02E

TRADE TRACKING SYSTEM

WORKLOAD AND OFFICER SUMMARY ACTIVITY REPORT
FOR QUARTER 4 OF FISCAL YEAR 1993

REGION : UNITED STATES

	NUMBER	% OFFICER-TIME		TOTAL-TIME
		CANADA	LOC-ENG	PERSON-QTR
A.EXPORT/TRADE/POLICY ENQUIRIES FROM CANADA	: 9024	11.58	21.34	18.26
FROM TERRITORIES	: 6176	7.91	13.53	11.78
B.VISITS TO CLIENTS IN TERRITORY	: 1449	9.50	7.07	8.09
C.EXPORT/TRADE/POLICY FAIRS	: 186	2.91	7.89	6.26
PROJECTS AND EVENTS MISSIONS	: 125	4.94	7.56	6.77
CONFERENCE SEMINARS	: 176	5.44	2.34	3.51
OTHER	: 139	2.05	3.03	2.74
D.COMMERCIAL* ECONOMIC REPORTS HQ REQUESTED	: 53	1.38	1.22	1.31
POST INITIATED	: 173	4.55	3.16	3.73
E.COMMUNICATIONS ACTIVITIES	: 328	3.41	2.04	2.58
F.INVESTMENT ENQUIRIES FROM CANADA	: 189	1.77	0.62	1.05
FROM TERRITORIES	: 371	2.63	1.03	1.63
G.TECHNOLOGY INFLOW PROGRAM ENQR'S FRM CANADA	: 115	1.05	0.65	0.81
CONNECTIONS ARRANGED	: 69	0.27	0.33	0.32
H.PARTICIP'TN IN PROG-REL EVENTS OUTSIDE POST	: 2.77	1.36		1.90
I.SERVICE REQUESTS FM GOV'T SOURCES NGO	: 101	0.69	0.31	0.46
HOST GOVERNMENT	: 109	1.38	0.51	0.84
OTHER DEPARTMENT	: 192	2.63	0.89	1.54
PROVINCES/MUNICIPALITIES	: 275	1.80	1.92	1.92
J.ADMINISTRATION: PROGRAM MANAGEMENT & ADMIN.	: 17.19	4.22		8.98
LEAVE, PROFESSIONAL DEVELOP	: 8.22	2.92		4.89
K.SERVICE TO OTHER MISSION PROGRAMS	: 4.33	0.28		1.75
L.TOURISM PROGRAM ACTIVITIES	: 1.47	15.68		10.88
***** TOTALS *****		99.87	99.90	102.00

NUMBER OF BUSINESS VISITORS (PUBLIC SECTOR)	FROM CANADA	: 526
	FROM TERRIT	: 620
NUMBER OF BUSINESS VISITORS (PRIVATE SECTOR)	FROM CANADA	: 2510
	FROM TERRIT	: 2480
NUMBER OF PEMD APPLICATIONS COMMENTED ON		: 355
NUMBER OF OCCUPIED OFFICER POSITIONS	-CANADA BASED	: 36
	-LOCALLY ENGAGED	: 66

22/08/94

Foreign Affairs and International Trade

TSRPT02E

TRADE TRACKING SYSTEM

WORKLOAD AND OFFICER SUMMARY ACTIVITY REPORT
FOR QUARTER 4 OF FISCAL YEAR 1993

POST : ATLANTA

	NUMBER	% OFFICER-TIME		TOTAL-TIME PERSON-QTR
		CANADA	LOC-ENG	
A. EXPORT/TRADE/POLICY ENQUIRIES FROM CANADA :	949	11.20	20.75	1.39
FROM TERRITORIES :	956	13.40	13.75	1.22
B. VISITS TO CLIENTS IN TERRITORY :	172	4.60	9.50	0.61
C. EXPORT/TRADE/POLICY PROJECTS AND EVENTS				
FAIRS :	18	8.40	4.00	0.58
MISSIONS :	12	5.00	8.75	0.60
CONFERENCE SEMINARS :	13	3.20	2.00	0.24
OTHER :	4	0.80	0.25	0.05
D. COMMERCIAL* ECONOMIC REPORTS HQ REQUESTED :	3	0.00	0.25	0.01
POST INITIATED :	26	4.80	7.50	0.54
E. COMMUNICATIONS ACTIVITIES :	22	4.40	1.75	0.29
F. INVESTMENT ENQUIRIES				
FROM CANADA :	0	0.00	0.00	0.00
FROM TERRITORIES :	53	4.00	1.50	0.26
G. TECHNOLOGY INFLOW PROGRAM ENQR'S FRM CANADA :	47	0.00	5.00	0.20
CONNECTIONS ARRANGED :	28	0.00	1.25	0.05
H. PARTICIP'T'N IN PROG-REL EVENTS OUTSIDE POST :		1.00	2.75	0.16
I. SERVICE REQUESTS FM GOV'T SOURCES				
NGO :	4	0.40	0.25	0.03
HOST GOVERNMENT :	6	0.00	0.50	0.02
OTHER DEPARTMENT :	20	2.20	0.75	0.14
PROVINCES/MUNICIPALITIES :	34	0.60	2.25	0.12
J. ADMINISTRATION: PROGRAM MANAGEMENT & ADMIN.:		11.00	12.00	1.03
LEAVE, PROFESSIONAL DEVELOP :		14.20	5.25	0.92
K. SERVICE TO OTHER MISSION PROGRAMS :		7.80	0.00	0.39
L. TOURISM PROGRAM ACTIVITIES :		3.00	0.00	0.15
***** TOTALS *****		100.00	100.00	9.00

NUMBER OF BUSINESS VISITORS (PUBLIC SECTOR) FROM CANADA : 17

FROM TERRIT : 35

NUMBER OF BUSINESS VISITORS (PRIVATE SECTOR) FROM CANADA : 287

FROM TERRIT : 287

NUMBER OF PEMD APPLICATIONS COMMENTED ON : 68

NUMBER OF OCCUPIED OFFICER POSITIONS -CANADA BASED : 5

-LOCALLY ENGAGED : 4

22/08/94

Foreign Affairs and International Trade

TSRPT02E

TRADE TRACKING SYSTEM

WORKLOAD AND OFFICER SUMMARY ACTIVITY REPORT
FOR QUARTER 4 OF FISCAL YEAR 1993

POST : BOSTON

	NUMBER	% OFFICER-TIME CANADA	LOC-ENG	TOTAL-TIME PERSON-QTR
A.EXPORT/TRADE/POLICY ENQUIRIES FROM CANADA :	923	15.50	30.00	1.81
FROM TERRITORIES :	301	11.50	15.00	0.98
B.VISITS TO CLIENTS IN TERRITORY :	79	5.50	9.80	0.60
C.EXPORT/TRADE/POLICY PROJECTS AND EVENTS FAIRS :	12	5.50	6.60	0.44
MISSIONS :	15	10.50	17.20	1.07
CONFERENCE SEMINARS :	7	3.00	4.40	0.28
OTHER :	5	0.50	0.00	0.01
D.COMMERCIAL* ECONOMIC REPORTS HQ REQUESTED :	0	0.00	1.40	0.07
POST INITIATED :	5	0.00	0.40	0.02
E.COMMUNICATIONS ACTIVITIES :	12	2.00	8.00	0.44
F.INVESTMENT ENQUIRIES FROM CANADA :	7	6.00	0.00	0.12
FROM TERRITORIES :	35	7.50	0.40	0.17
G.TECHNOLOGY INFLOW PROGRAM ENQR'S FRM CANADA :	0	0.00	0.00	0.00
CONNECTIONS ARRANGED :	12	0.50	0.60	0.04
H.PARTICPT'N IN PROG-REL EVENTS OUTSIDE POST :		8.00	0.60	0.19
I.SERVICE REQUESTS FM GOV'T SOURCES NGO :	0	0.00	0.00	0.00
HOST GOVERNMENT :	4	2.00	0.40	0.06
OTHER DEPARTMENT :	36	3.00	1.00	0.11
PROVINCES/MUNICIPALITIES :	27	8.00	2.00	0.26
J.ADMINISTRATION: PROGRAM MANAGEMENT & ADMIN.:		4.50	0.00	0.09
LEAVE, PROFESSIONAL DEVELOP :		6.00	1.80	0.21
K.SERVICE TO OTHER MISSION PROGRAMS :		0.50	0.40	0.03
L.TOURISM PROGRAM ACTIVITIES :		0.00	0.00	0.00
***** TOTALS *****		100.00	100.00	7.00

NUMBER OF BUSINESS VISITORS (PUBLIC SECTOR) FROM CANADA :	85
FROM TERRIT :	18
NUMBER OF BUSINESS VISITORS (PRIVATE SECTOR) FROM CANADA :	371
FROM TERRIT :	479
NUMBER OF PEMD APPLICATIONS COMMENTED ON :	32
NUMBER OF OCCUPIED OFFICER POSITIONS -CANADA BASED :	2
-LOCALLY ENGAGED :	5

22/08/94

Foreign Affairs and International Trade

TSRPT02E

TRADE TRACKING SYSTEM

WORKLOAD AND OFFICER SUMMARY ACTIVITY REPORT
FOR QUARTER 4 OF FISCAL YEAR 1993

POST : BUFFALO

	NUMBER	% OFFICER-TIME		TOTAL-TIME PERSON-QTR
		CANADA	LOC-ENG	
A.EXPORT/TRADE/POLICY ENQUIRIES FROM CANADA :	929	40.00	20.80	1.44
FROM TERRITORIES :	159	5.00	7.40	0.42
B.VISITS TO CLIENTS IN TERRITORY :	24	3.00	3.40	0.20
C.EXPORT/TRADE/POLICY PROJECTS AND EVENTS				
FAIRS :	3	0.00	3.00	0.15
MISSIONS :	13	5.00	14.40	0.77
CONFERENCE SEMINARS :	3	5.00	2.20	0.16
OTHER :	2	0.00	3.00	0.15
D.COMMERCIAL* ECONOMIC REPORTS HQ REQUESTED :	8	5.00	5.00	0.30
POST INITIATED :	3	5.00	4.00	0.25
E.COMMUNICATIONS ACTIVITIES :	7	10.00	0.00	0.10
F.INVESTMENT ENQUIRIES				
FROM CANADA :	19	3.00	2.20	0.14
FROM TERRITORIES :	13	0.00	1.40	0.07
G.TECHNOLOGY INFLOW PROGRAM ENQR'S FRM CANADA :	2	0.00	0.20	0.01
CONNECTIONS ARRANGED :	0	0.00	0.00	0.00
H.PARTICIPATION IN PROG-REL EVENTS OUTSIDE POST :		2.00	3.00	0.17
I.SERVICE REQUESTS FM GOV'T SOURCES				
NGO :	0	0.00	0.20	0.01
HOST GOVERNMENT :	1	1.00	0.20	0.02
OTHER DEPARTMENT :	10	0.00	1.60	0.08
PROVINCES/MUNICIPALITIES :	10	2.00	3.80	0.21
J.ADMINISTRATION: PROGRAM MANAGEMENT & ADMIN.:		3.00	0.60	0.06
LEAVE, PROFESSIONAL DEVELOP :		10.00	3.60	0.28
K.SERVICE TO OTHER MISSION PROGRAMS :		1.00	0.00	0.01
L.TOURISM PROGRAM ACTIVITIES :		0.00	20.00	1.00
***** TOTALS *****		100.00	100.00	6.00

NUMBER OF BUSINESS VISITORS (PUBLIC SECTOR)	FROM CANADA :	9
	FROM TERRIT :	33
NUMBER OF BUSINESS VISITORS (PRIVATE SECTOR)	FROM CANADA :	173
	FROM TERRIT :	33
NUMBER OF PEMD APPLICATIONS COMMENTED ON :		10
NUMBER OF OCCUPIED OFFICER POSITIONS	-CANADA BASED :	1
	-LOCALLY ENGAGED :	5

22/08/94

Foreign Affairs and International Trade

TSRPT02E

TRADE TRACKING SYSTEM

WORKLOAD AND OFFICER SUMMARY ACTIVITY REPORT
FOR QUARTER 4 OF FISCAL YEAR 1993

POST : CHICAGO

	NUMBER	% OFFICER-TIME		TOTAL-TIME
		CANADA	LOC-ENG	PERSON-QTR
A. EXPORT/TRADE/POLICY ENQUIRIES FROM CANADA :	725	4.00	21.00	1.34
FROM TERRITORIES :	851	2.00	21.00	1.30
B. VISITS TO CLIENTS IN TERRITORY :	118	11.00	7.00	0.64
C. EXPORT/TRADE/POLICY PROJECTS AND EVENTS				
FAIRS :	31	1.00	13.00	0.80
MISSIONS :	32	7.00	10.00	0.74
CONFERENCE SEMINARS :	41	7.00	1.00	0.20
OTHER :	10	0.00	1.00	0.06
D. COMMERCIAL* ECONOMIC REPORTS HQ REQUESTED :	2	1.00	0.00	0.02
POST INITIATED :	14	2.00	2.00	0.16
E. COMMUNICATIONS ACTIVITIES :	41	2.00	4.00	0.28
F. INVESTMENT ENQUIRIES				
FROM CANADA :	36	2.00	2.00	0.16
FROM TERRITORIES :	59	2.00	2.00	0.16
G. TECHNOLOGY INFLOW PROGRAM ENQR'S FRM CANADA :	1	1.00	1.00	0.08
CONNECTIONS ARRANGED :	0	0.00	0.00	0.00
H. PARTICIP'TN IN PROG-REL EVENTS OUTSIDE POST :		0.00	2.00	0.12
I. SERVICE REQUESTS FM GOV'T SOURCES				
NGO :	13	1.00	1.00	0.08
HOST GOVERNMENT :	6	1.00	1.00	0.08
OTHER DEPARTMENT :	11	1.00	1.00	0.08
PROVINCES/MUNICIPALITIES :	33	1.00	2.00	0.14
J. ADMINISTRATION: PROGRAM MANAGEMENT & ADMIN.:		10.00	5.00	0.50
LEAVE, PROFESSIONAL DEVELOP :		30.00	2.00	0.72
K. SERVICE TO OTHER MISSION PROGRAMS :		9.00	1.00	0.24
L. TOURISM PROGRAM ACTIVITIES :		5.00	0.00	0.10
***** TOTALS *****		100.00	100.00	8.00

NUMBER OF BUSINESS VISITORS (PUBLIC SECTOR)	FROM CANADA :	161
	FROM TERRIT :	71
NUMBER OF BUSINESS VISITORS (PRIVATE SECTOR)	FROM CANADA :	0
	FROM TERRIT :	0
NUMBER OF PEMD APPLICATIONS COMMENTED ON :		43
NUMBER OF OCCUPIED OFFICER POSITIONS	-CANADA BASED :	2
	-LOCALLY ENGAGED :	6

22/08/94

Foreign Affairs and International Trade

TSRPT02E

TRADE TRACKING SYSTEM

WORKLOAD AND OFFICER SUMMARY ACTIVITY REPORT
FOR QUARTER 4 OF FISCAL YEAR 1993

POST : DALLAS

	NUMBER	% OFFICER-TIME CANADA	LOC-ENG	TOTAL-TIME PERSON-QTR
A. EXPORT/TRADE/POLICY ENQUIRIES FROM CANADA :	207	13.00	18.75	1.01
FROM TERRITORIES :	163	9.00	11.25	0.63
B. VISITS TO CLIENTS IN TERRITORY :	58	6.50	8.00	0.45
C. EXPORT/TRADE/POLICY PROJECTS AND EVENTS				
FAIRS :	7	0.00	12.50	0.50
MISSIONS :	3	0.00	10.00	0.40
CONFERENCE SEMINARS :	2	5.50	0.00	0.11
OTHER :	2	0.50	0.00	0.01
D. COMMERCIAL* ECONOMIC REPORTS HQ REQUESTED :	2	1.00	0.00	0.02
POST INITIATED :	4	2.50	6.25	0.30
E. COMMUNICATIONS ACTIVITIES :	169	0.50	9.50	0.39
F. INVESTMENT ENQUIRIES				
FROM CANADA :	2	2.50	0.00	0.05
FROM TERRITORIES :	24	5.00	1.00	0.14
G. TECHNOLOGY INFLOW PROGRAM ENQR'S FRM CANADA :	2	0.00	0.00	0.00
CONNECTIONS ARRANGED :	0	0.00	0.00	0.00
H. PARTICIP'TN IN PROG-REL EVENTS OUTSIDE POST :		10.00	0.00	0.20
I. SERVICE REQUESTS FM GOV'T SOURCES				
NGO :	1	0.00	0.50	0.02
HOST GOVERNMENT :	0	0.00	0.00	0.00
OTHER DEPARTMENT :	6	0.00	0.00	0.00
PROVINCES/MUNICIPALITIES :	21	4.00	4.00	0.24
J. ADMINISTRATION: PROGRAM MANAGEMENT & ADMIN.:		20.00	1.00	0.44
LEAVE, PROFESSIONAL DEVELOP :		7.50	8.50	0.49
K. SERVICE TO OTHER MISSION PROGRAMS :		7.50	0.00	0.15
L. TOURISM PROGRAM ACTIVITIES :		5.00	8.75	0.45
***** TOTALS *****		100.00	100.00	6.00

NUMBER OF BUSINESS VISITORS (PUBLIC SECTOR)	FROM CANADA :	7
	FROM TERRIT :	2
NUMBER OF BUSINESS VISITORS (PRIVATE SECTOR)	FROM CANADA :	84
	FROM TERRIT :	81
NUMBER OF PEMD APPLICATIONS COMMENTED ON :		16
NUMBER OF OCCUPIED OFFICER POSITIONS	-CANADA BASED :	2
	-LOCALLY ENGAGED :	4

22/08/94

Foreign Affairs and International Trade

TSRPT02E

TRADE TRACKING SYSTEM

WORKLOAD AND OFFICER SUMMARY ACTIVITY REPORT
FOR QUARTER 4 OF FISCAL YEAR 1993

POST	: DETROIT	NUMBER	% OFFICER-TIME CANADA	LOC-ENG	TOTAL-TIME PERSON-QTR
A. EXPORT/TRADE/POLICY ENQUIRIES	FROM CANADA	: 983	7.20	28.83	2.09
	FROM TERRITORIES	: 509	4.60	13.66	1.05
B. VISITS TO CLIENTS IN TERRITORY		: 164	13.20	9.50	1.23
C. EXPORT/TRADE/POLICY PROJECTS AND EVENTS	FAIRS	: 8	1.00	11.33	0.73
	MISSIONS	: 11	9.80	6.00	0.85
	CONFERENCE SEMINARS	: 13	0.00	2.16	0.13
	OTHER	: 8	1.60	2.33	0.22
D. COMMERCIAL* ECONOMIC REPORTS	HQ REQUESTED	: 5	0.40	0.00	0.02
	POST INITIATED	: 13	2.20	1.16	0.18
E. COMMUNICATIONS ACTIVITIES		: 4	1.80	0.00	0.09
F. INVESTMENT ENQUIRIES	FROM CANADA	: 36	1.80	0.83	0.14
	FROM TERRITORIES	: 40	2.00	4.16	0.35
G. TECHNOLOGY INFLOW PROGRAM ENQR'S FRM CANADA		: 12	2.20	0.00	0.11
	CONNECTIONS ARRANGED	: 4	0.00	0.00	0.00
H. PARTICIP'T'N IN PROG-REL EVENTS OUTSIDE POST		: 3.40	0.00		0.17
I. SERVICE REQUESTS FM GOV'T SOURCES	NGO	: 9	0.20	0.66	0.05
	HOST GOVERNMENT	: 47	3.80	0.50	0.22
	OTHER DEPARTMENT	: 15	2.80	0.50	0.17
	PROVINCES/MUNICIPALITIES	: 29	0.80	1.83	0.15
J. ADMINISTRATION: PROGRAM MANAGEMENT & ADMIN.		: 26.00	15.16		2.21
	LEAVE, PROFESSIONAL DEVELOP	: 6.60	1.16		0.40
K. SERVICE TO OTHER MISSION PROGRAMS		: 5.00	0.16		0.26
L. TOURISM PROGRAM ACTIVITIES		: 3.60	0.00		0.18
***** TOTALS *****			100.00	99.93	11.00

NUMBER OF BUSINESS VISITORS (PUBLIC SECTOR)	FROM CANADA	: 49
	FROM TERRIT	: 25
NUMBER OF BUSINESS VISITORS (PRIVATE SECTOR)	FROM CANADA	: 168
	FROM TERRIT	: 158
NUMBER OF PEMD APPLICATIONS COMMENTED ON		: 30
NUMBER OF OCCUPIED OFFICER POSITIONS	-CANADA BASED	: 5
	-LOCALLY ENGAGED	: 6

22/08/94

Foreign Affairs and International Trade

TSRPT02E

TRADE TRACKING SYSTEM

WORKLOAD AND OFFICER SUMMARY ACTIVITY REPORT
FOR QUARTER 4 OF FISCAL YEAR 1993

POST : LOS ANGELES

	NUMBER	% OFFICER-TIME		TOTAL-TIME PERSON-QTR
		CANADA	LOC-ENG	
A. EXPORT/TRADE/POLICY ENQUIRIES FROM CANADA :	1402	9.83	21.00	2.48
FROM TERRITORIES :	1502	8.00	19.11	2.20
B. VISITS TO CLIENTS IN TERRITORY :	271	10.16	10.33	1.54
C. EXPORT/TRADE/POLICY FAIRS :	40	2.83	7.88	0.88
PROJECTS AND EVENTS MISSIONS :	10	2.16	4.00	0.49
CONFERENCE SEMINARS :	32	4.00	2.55	0.47
OTHER :	64	2.66	3.11	0.44
D. COMMERCIAL* ECONOMIC REPORTS HQ REQUESTED :	6	1.33	1.00	0.17
POST INITIATED :	34	4.83	4.77	0.72
E. COMMUNICATIONS ACTIVITIES :	15	5.83	1.44	0.48
F. INVESTMENT ENQUIRIES FROM CANADA :	19	2.00	0.66	0.18
FROM TERRITORIES :	18	1.00	1.00	0.15
G. TECHNOLOGY INFLOW PROGRAM ENQR'S FRM CANADA :	18	1.66	1.44	0.23
CONNECTIONS ARRANGED :	9	0.00	1.55	0.14
H. PARTICIP'TN IN PROG-REL EVENTS OUTSIDE POST :		0.33	2.88	0.28
I. SERVICE REQUESTS FM GOV'T SOURCES NGO :	5	0.33	0.11	0.03
HOST GOVERNMENT :	6	1.16	0.55	0.12
OTHER DEPARTMENT :	10	5.16	2.11	0.50
PROVINCES/MUNICIPALITIES :	23	1.33	3.11	0.36
J. ADMINISTRATION: PROGRAM MANAGEMENT & ADMIN.:		21.33	9.00	2.09
LEAVE, PROFESSIONAL DEVELOP :		8.16	2.11	0.68
K. SERVICE TO OTHER MISSION PROGRAMS :		5.83	0.22	0.37
L. TOURISM PROGRAM ACTIVITIES :		0.00	0.00	0.00
***** TOTALS *****		99.92	99.93	15.00

NUMBER OF BUSINESS VISITORS (PUBLIC SECTOR) FROM CANADA :	15
FROM TERRIT :	6
NUMBER OF BUSINESS VISITORS (PRIVATE SECTOR) FROM CANADA :	0
FROM TERRIT :	0
NUMBER OF PEMD APPLICATIONS COMMENTED ON :	0
NUMBER OF OCCUPIED OFFICER POSITIONS -CANADA BASED :	6
-LOCALLY ENGAGED :	9

22/08/94

Foreign Affairs and International Trade

TSRPT02E

TRADE TRACKING SYSTEM

WORKLOAD AND OFFICER SUMMARY ACTIVITY REPORT
FOR QUARTER 4 OF FISCAL YEAR 1993

POST : MINNEAPOLIS

	NUMBER	% OFFICER-TIME		TOTAL-TIME
		CANADA	LOC-ENG	PERSON-QTR
A. EXPORT/TRADE/POLICY ENQUIRIES FROM CANADA :	603	8.00	11.00	0.82
FROM TERRITORIES :	325	5.50	9.16	0.66
B. VISITS TO CLIENTS IN TERRITORY :	225	10.00	4.16	0.45
C. EXPORT/TRADE/POLICY PROJECTS AND EVENTS				
FAIRS :	16	0.00	5.00	0.30
MISSIONS :	2	0.00	4.16	0.25
CONFERENCE SEMINARS :	15	1.00	6.66	0.42
OTHER :	1	0.00	0.00	0.00
D. COMMERCIAL* ECONOMIC REPORTS HQ REQUESTED :	8	0.00	4.50	0.27
POST INITIATED :	9	8.00	1.50	0.25
E. COMMUNICATIONS ACTIVITIES :	5	7.50	0.66	0.19
F. INVESTMENT ENQUIRIES				
FROM CANADA :	16	0.50	0.16	0.02
FROM TERRITORIES :	11	3.00	0.50	0.09
G. TECHNOLOGY INFLOW PROGRAM ENQR'S FRM CANADA :	2	0.00	0.50	0.03
CONNECTIONS ARRANGED :	0	0.00	0.00	0.00
H. PARTICIP'TN IN PROG-REL EVENTS OUTSIDE POST :		6.50	2.50	0.28
I. SERVICE REQUESTS FM GOV'T SOURCES				
NGO :	5	0.00	0.83	0.05
HOST GOVERNMENT :	11	0.00	2.16	0.13
OTHER DEPARTMENT :	14	0.00	1.66	0.10
PROVINCES/MUNICIPALITIES :	15	0.50	2.16	0.14
J. ADMINISTRATION: PROGRAM MANAGEMENT & ADMIN. :		39.00	2.00	0.90
LEAVE, PROFESSIONAL DEVELOP :		2.50	6.00	0.41
K. SERVICE TO OTHER MISSION PROGRAMS :		8.00	1.33	0.24
L. TOURISM PROGRAM ACTIVITIES :		0.00	33.33	2.00
***** TOTALS *****		100.00	99.93	8.00

NUMBER OF BUSINESS VISITORS (PUBLIC SECTOR)	FROM CANADA :	27
	FROM TERRIT :	16
NUMBER OF BUSINESS VISITORS (PRIVATE SECTOR)	FROM CANADA :	140
	FROM TERRIT :	129
NUMBER OF PEMD APPLICATIONS COMMENTED ON :		37
NUMBER OF OCCUPIED OFFICER POSITIONS	-CANADA BASED :	2
	-LOCALLY ENGAGED :	6

WORKLOAD AND OFFICER SUMMARY ACTIVITY REPORT
FOR QUARTER 4 OF FISCAL YEAR 1993

POST : NEW YORK, CONSULATE GENERAL

	NUMBER	% OFFICER-TIME		TOTAL-TIME
		CANADA	LOC-ENG	PERSON-QTR
A. EXPORT/TRADE/POLICY ENQUIRIES FROM CANADA :	425	4.25	33.66	2.19
FROM TERRITORIES :	326	1.75	25.00	1.57
B. VISITS TO CLIENTS IN TERRITORY :	113	12.25	7.83	0.96
C. EXPORT/TRADE/POLICY PROJECTS AND EVENTS				
FAIRS :	17	1.50	15.33	0.98
MISSIONS :	5	2.50	5.83	0.45
CONFERENCE SEMINARS :	19	11.75	0.83	0.52
OTHER :	17	6.25	3.33	0.45
D. COMMERCIAL* ECONOMIC REPORTS HQ REQUESTED :	5	1.75	0.00	0.07
POST INITIATED :	38	9.75	4.00	0.63
E. COMMUNICATIONS ACTIVITIES :	4	2.25	0.00	0.09
F. INVESTMENT ENQUIRIES				
FROM CANADA :	25	1.75	0.83	0.12
FROM TERRITORIES :	87	3.50	0.00	0.14
G. TECHNOLOGY INFLOW PROGRAM ENQR'S FRM CANADA :	11	2.50	0.00	0.10
CONNECTIONS ARRANGED :	6	1.25	0.00	0.05
H. PARTICIP'TN IN PROG-REL EVENTS OUTSIDE POST :		3.25	0.00	0.13
I. SERVICE REQUESTS FM GOV'T SOURCES				
NGO :	38	2.50	0.00	0.10
HOST GOVERNMENT :	3	0.50	0.00	0.02
OTHER DEPARTMENT :	26	4.00	0.00	0.16
PROVINCES/MUNICIPALITIES :	11	3.50	0.00	0.14
J. ADMINISTRATION: PROGRAM MANAGEMENT & ADMIN.:		17.25	0.00	0.69
LEAVE, PROFESSIONAL DEVELOP :		5.00	3.33	0.40
K. SERVICE TO OTHER MISSION PROGRAMS :		1.00	0.00	0.04
L. TOURISM PROGRAM ACTIVITIES :		0.00	0.00	0.00
***** TOTALS *****		100.00	99.97	10.00

NUMBER OF BUSINESS VISITORS (PUBLIC SECTOR)	FROM CANADA :	40
	FROM TERRIT :	96
NUMBER OF BUSINESS VISITORS (PRIVATE SECTOR)	FROM CANADA :	441
	FROM TERRIT :	500
NUMBER OF PEMD APPLICATIONS COMMENTED ON :		45
NUMBER OF OCCUPIED OFFICER POSITIONS	-CANADA BASED :	4
	-LOCALLY ENGAGED :	6

22/08/94

Foreign Affairs and International Trade

TSRPT02E

TRADE TRACKING SYSTEM

WORKLOAD AND OFFICER SUMMARY ACTIVITY REPORT
FOR QUARTER 4 OF FISCAL YEAR 1993

POST : SEATTLE

	NUMBER	% OFFICER-TIME		TOTAL-TIME
		CANADA	LOC-ENG	PERSON-QTR
A. EXPORT/TRADE/POLICY ENQUIRIES FROM CANADA :	458	17.50	12.37	1.34
FROM TERRITORIES :	239	12.00	3.87	0.55
B. VISITS TO CLIENTS IN TERRITORY :	130	15.00	5.62	0.75
C. EXPORT/TRADE/POLICY FAIRS :	14	2.00	5.00	0.44
PROJECTS AND EVENTS MISSIONS :	10	7.00	7.12	0.71
CONFERENCE SEMINARS :	16	10.00	1.12	0.29
OTHER :	4	0.50	9.00	0.73
D. COMMERCIAL* ECONOMIC REPORTS HQ REQUESTED :	4	1.00	1.00	0.10
POST INITIATED :	7	1.50	1.37	0.14
E. COMMUNICATIONS ACTIVITIES :	3	1.00	0.50	0.06
F. INVESTMENT ENQUIRIES FROM CANADA :	13	0.50	0.12	0.02
FROM TERRITORIES :	15	0.50	0.00	0.01
G. TECHNOLOGY INFLOW PROGRAM ENQR'S FRM CANADA :	2	0.00	0.00	0.00
CONNECTIONS ARRANGED :	0	0.00	0.00	0.00
H. PARTICIP'T'N IN PROG-REL EVENTS OUTSIDE POST :		0.00	0.00	0.00
I. SERVICE REQUESTS FM GOV'T SOURCES NGO :	8	2.50	0.12	0.06
HOST GOVERNMENT :	14	3.50	0.00	0.07
OTHER DEPARTMENT :	14	2.00	0.12	0.05
PROVINCES/MUNICIPALITIES :	25	2.00	0.50	0.08
J. ADMINISTRATION: PROGRAM MANAGEMENT & ADMIN. :		14.00	0.62	0.33
LEAVE, PROFESSIONAL DEVELOP :		7.50	1.50	0.27
K. SERVICE TO OTHER MISSION PROGRAMS :		0.00	0.00	0.00
L. TOURISM PROGRAM ACTIVITIES :		0.00	50.00	4.00
***** TOTALS *****		100.00	99.95	10.00

NUMBER OF BUSINESS VISITORS (PUBLIC SECTOR) FROM CANADA :	62
FROM TERRIT :	67
NUMBER OF BUSINESS VISITORS (PRIVATE SECTOR) FROM CANADA :	633
FROM TERRIT :	539
NUMBER OF PEMD APPLICATIONS COMMENTED ON :	21
NUMBER OF OCCUPIED OFFICER POSITIONS -CANADA BASED :	2
-LOCALLY ENGAGED :	8

TSRPT02E

TRADE TRACKING SYSTEM

WORKLOAD AND OFFICER SUMMARY ACTIVITY REPORT
FOR QUARTER 4 OF FISCAL YEAR 1993

POST : WASHINGTON

	NUMBER	% OFFICER-TIME		TOTAL-TIME PERSON-QTR
		CANADA	LOC-ENG	
A. EXPORT/TRADE/POLICY ENQUIRIES FROM CANADA :	1420	18.60	20.28	2.35
FROM TERRITORIES :	845	11.00	9.28	1.20
B. VISITS TO CLIENTS IN TERRITORY :	95	8.80	3.14	0.66
C. EXPORT/TRADE/POLICY PROJECTS AND EVENTS				
FAIRS :	20	3.60	4.00	0.46
MISSIONS :	12	5.40	2.42	0.44
CONFERENCE SEMINARS :	15	10.20	2.57	0.69
OTHER :	22	3.60	6.28	0.62
D. COMMERCIAL* ECONOMIC REPORTS HQ REQUESTED :	10	4.40	0.57	0.26
POST INITIATED :	20	5.60	3.71	0.54
E. COMMUNICATIONS ACTIVITIES :	46	2.40	0.71	0.17
F. INVESTMENT ENQUIRIES				
FROM CANADA :	16	2.00	0.00	0.10
FROM TERRITORIES :	16	1.80	0.00	0.09
G. TECHNOLOGY INFLOW PROGRAM ENQR'S FRM CANADA :	18	1.00	0.00	0.05
CONNECTIONS ARRANGED :	10	0.80	0.00	0.04
H. PARTICIP'TN IN PROG-REL EVENTS OUTSIDE POST :		2.40	1.14	0.20
I. SERVICE REQUESTS FM GOV'T SOURCES				
NGO :	18	0.60	0.00	0.03
HOST GOVERNMENT :	11	1.60	0.28	0.10
OTHER DEPARTMENT :	30	2.20	0.57	0.15
PROVINCES/MUNICIPALITIES :	47	0.60	0.71	0.08
J. ADMINISTRATION: PROGRAM MANAGEMENT & ADMIN.:		11.80	0.71	0.64
LEAVE, PROFESSIONAL DEVELOP :		1.20	0.71	0.11
K. SERVICE TO OTHER MISSION PROGRAMS :		0.40	0.00	0.02
L. TOURISM PROGRAM ACTIVITIES :		0.00	42.85	3.00
***** TOTALS *****		100.00	99.93	12.00

NUMBER OF BUSINESS VISITORS (PUBLIC SECTOR) FROM CANADA : 54
FROM TERRIT : 251
NUMBER OF BUSINESS VISITORS (PRIVATE SECTOR) FROM CANADA : 213
FROM TERRIT : 274
NUMBER OF PEMD APPLICATIONS COMMENTED ON : 53
NUMBER OF OCCUPIED OFFICER POSITIONS -CANADA BASED : 5
-LOCALLY ENGAGED : 7

