

**CIHM  
Microfiche  
Series  
(Monographs)**

**ICMH  
Collection de  
microfiches  
(monographies)**



**Canadian Institute for Historical Microreproductions / Institut canadien de microreproductions historiques**

**© 1995**

Technical and Bibliographic Notes / Notes techniques et bibliographiques

The Institute has attempted to obtain the best original copy available for filming. Features of this copy which may be bibliographically unique, which may alter any of the images in the reproduction, or which may significantly change the usual method of filming, are checked below.

L'Institut a microfilmé le meilleur exemplaire qu'il lui a été possible de se procurer. Les détails de cet exemplaire qui sont peut-être uniques du point de vue bibliographique, qui peuvent modifier une image reproduite, ou qui peuvent exiger une modification dans la méthode normale de filmage sont indiqués ci-dessous.

Coloured covers/  
Couverture de couleur

Coloured pages/  
Pages de couleur

Covers damaged/  
Couverture endommagée

Pages damaged/  
Pages endommagées

Covers restored and/or laminated/  
Couverture restaurée et/ou pelliculée

Pages restored and/or laminated/  
Pages restaurées et/ou pelliculées

Cover title missing/  
Le titre de couverture manque

Pages discoloured, stained or foxed/  
Pages décolorées, tachetées ou piquées

Coloured maps/  
Cartes géographiques en couleur

Pages detached/  
Pages détachées

Coloured ink (i.e. other than blue or black)/  
Encre de couleur (i.e. autre que bleue ou noire)

Showthrough/  
Transparence

Coloured plates and/or illustrations/  
Planches et/ou illustrations en couleur

Quality of print varies/  
Qualité inégale de l'impression

Bound with other material/  
Relié avec d'autres documents

Continuous pagination/  
Pagination continue

Tight binding may cause shadows or distortion along interior margin/  
La reliure serrée peut causer de l'ombre ou de la distorsion le long de la marge intérieure

Includes index(es)/  
Comprend un (des) index

Title on header taken from:/  
Le titre de l'en-tête provient:

Blank leaves added during restoration may appear within the text. Whenever possible, these have been omitted from filming/  
Il se peut que certaines pages blanches ajoutées lors d'une restauration apparaissent dans le texte, mais, lorsque cela était possible, ces pages n'ont pas été filmées.

Title page of issue/  
Page de titre de la livraison

Caption of issue/  
Titre de départ de la livraison

Masthead/  
Générique (périodiques) de la livraison

Additional comments:/  
Commentaires supplémentaires:

This item is filmed at the reduction ratio checked below/  
Ce document est filmé au taux de réduction indiqué ci-dessous.

10X	12X	14X	16X	18X	20X	22X	24X	26X	28X	30X	32X
<input type="checkbox"/>	<input type="checkbox"/>	<input type="checkbox"/>	<input type="checkbox"/>	<input type="checkbox"/>	<input type="checkbox"/>	<input type="checkbox"/>	<input checked="" type="checkbox"/>	<input type="checkbox"/>	<input type="checkbox"/>	<input type="checkbox"/>	<input type="checkbox"/>

The copy filmed here has been reproduced thanks to the generosity of:

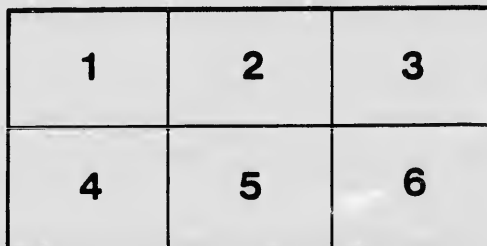
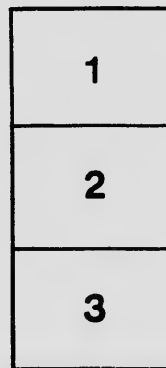
Bibliothèque générale,  
Université Laval,  
Québec, Québec.

The images appearing here are the best quality possible considering the condition and legibility of the original copy and in keeping with the filming contract specifications.

Original copies in printed paper covers are filmed beginning with the front cover and ending on the last page with a printed or illustrated impression, or the back cover when appropriate. All other original copies are filmed beginning on the first page with a printed or illustrated impression, and ending on the last page with a printed or illustrated impression.

The last recorded frame on each microfiche shall contain the symbol  $\rightarrow$  (meaning "CONTINUED"), or the symbol  $\nabla$  (meaning "END"), whichever applies.

Maps, plates, charts, etc., may be filmed at different reduction ratios. Those too large to be entirely included in one exposure are filmed beginning in the upper left hand corner, left to right and top to bottom, as many frames as required. The following diagrams illustrate the method:



L'exemplaire filmé fut reproduit grâce à la générosité de:

Bibliothèque générale,  
Université Laval,  
Québec, Québec.

Les images suivantes ont été reproduites avec le plus grand soin, compte tenu de la condition et de la netteté de l'exemplaire filmé, et en conformité avec les conditions du contrat de filmage.

Les exemplaires originaux dont la couverture en papier est imprimée sont filmés en commençant par le premier plat et en terminant soit par la dernière page qui comporte une empreinte d'impression ou d'illustration, soit par le second plat, selon la cas. Tous les autres exemplaires originaux sont filmés en commençant par la première page qui comporte une empreinte d'impression ou d'illustration et en terminant par la dernière page qui comporte une telle empreinte.

Un des symboles suivants apparaîtra sur la dernière image de chaque microfiche, selon le cas: le symbole  $\rightarrow$  signifie "A SUIVRE", le symbole  $\nabla$  signifie "FIN".

Les cartes, planches, tableaux, etc., peuvent être filmés à des taux de réduction différents. Lorsque le document est trop grand pour être reproduit en un seul cliché, il est filmé à partir de l'angle supérieur gauche, de gauche à droite, et de haut en bas, en prenant le nombre d'images nécessaire. Les diagrammes suivants illustrent la méthode.

MICROCOPY RESOLUTION TEST CHART

(ANSI and ISO TEST CHART No. 2)



APPLIED IMAGE Inc

1653 East Main Street  
Rochester, New York 14609 USA  
(716) 432-0300 - Phone  
(716) 288-5989 - Fax

1900-1909

L. Rares  
HJ  
13  
Q3  
A23  
1900

# DISCOURS SUR LE BUDGET

PRONONCÉ PAR

## L'HONORABLE F. G. MARCHAND

TRÉSORIER DE LA PROVINCE

— A —

### L'ASSEMBLÉE LÉGISLATIVE DE QUÉBEC

LE 24 JANVIER 1900



QUEBEC

"DAILY TELEGRAPH" BOOK AND JOB PRINT

1900



# DISCOURS SUR LE BUDGET

PRONONCÉ PAR

## L'HONORABLE F. G. MARCHAND

HJ

13

83

1723


1900

TRÉSORIER DE LA PROVINCE

— A —

### L'ASSEMBLÉE LÉGISLATIVE DE QUÉBEC

LE 24 JANVIER 1900



QUEBEC

"DAILY TELEGRAPH" BOOK AND JOB PRINT

1900

DON DE LA BIBLIOTHÈQUE DE  
LA LÉGISLATURE DU QUÉBEC

*Don de la pag...*

Mon

cette  
que  
géné  
m'ai



DISCOURS SUR LE BUDGET

PRONONCÉ PAR

L'HONORABLE F. G. MARCHAND

TRESORIER DE LA PROVINCE

A L'ASSEMBLÉE LÉGISLATIVE DE QUÉBEC

LE 24 JANVIER 1900.

MONSIEUR L'ORATEUR,

En me chargeant, il y a deux ans, de l'administration des finances de cette province, je pris un engagement que l'on a pu trouver imprudent et que moi-même j'aurais cru irréalisable, si je n'eusse compté sur le concours généreux de la majorité de cette Chambre et sur sa ferme détermination de m'aider dans la tâche difficile et ingrate que je m'étais imposée.

En effet, la situation, à première vue, paraissait désespérée. Malgré le surcroît considérable de recettes ajouté par nos devanciers au revenu annuel sous la forme de nouveaux impôts au montant de \$500,000 en moyenne par année, nous étions arrivés, à l'expiration de l'année financière 1896-97, à l'accumulation d'un passif énorme qui, dans le cours de leur dernière année seulement, s'était accru de \$2,709,660 44, comme je l'ai établi l'an dernier dans mon discours sur le budget, pages 5 et 6, et comme l'est démontré par l'état suivant :—

L'excédant du passif sur l'actif, au 30 juin 1897, était de.....	\$25,491,658 16
Tandis qu'au 30 juin précédent, il n'était que de.....	22,156,346 30

Cet excédant s'était donc accru, en une seule année, de.....	\$ 3,335,311 86
--	-----------------

DONT il faut DÉDUIRE le montant ajouté à notre passif,

durant cette période par la conversion de la dette, soit...\$	625,651 42
---	------------

Laissant une augmentation de passif, durant cette année de

1896-97, de.....	\$ 2,709,660 44
------------------	-----------------

D'un autre côté, les comptes publics de 1896-97, loin de s'équilibrer, se soldaient par un déficit de \$810,484.20 pour les recettes et les dépenses ordinaires, et de \$984,043.01 des dépenses totales, moins les dépôts de garantie et les subsides de chemins de fer. Ces chiffres, basés sur les états officiels, sont incontestables, et leur exactitude n'a jamais été niée par nos contradicteurs qui, sans les contester, ont cependant cherché à les expliquer contradictoirement en prétendant que, dans le seul mois de l'année 1896-97 écoulé sous notre administration, nous aurions réussi, en négligeant la perception et en anticipant sur la dépense future, à accumuler le déficit que je viens d'indiquer.

Pour démontrer la futilité d'une pareille prétention, il suffira de se rappeler que le gouvernement qui nous a précédés a tenu les rênes du pouvoir pendant les onze premiers mois de l'année en question ; qu'à la fin de cette période, lorsque nous l'avons remplacé, au 26 mai, 1897, non seulement la somme totale du budget était épuisée, mais même dépassée

au m  
naires

Total

Total

P

C

exact

L

ment

comm

perce

de ju

1897

perce

dans

N

que C

Nos r

la mo

consé

ceptio

E

Secrét

écrit à

départ

tions c

copie,

au montant de \$24,638.91 et qu'à cette date, le déficit sur dépenses ordinaires s'élevait déjà à \$595,507.77, comme l'établit l'état suivant :—

Total des dépenses ordinaires au 26 mai, 1897.....	\$ 3,808,001.46
Total des recettes ordinaires au 26 mai, 1897.....	3,212,493.69
Déficit au 26 mai, 1897.....	<u>\$ 595,507.77</u>

Cette seule démonstration suffirait à rétablir les faits dans toute leur exactitude; mais il y a plus.

Pour que nous fussions coupables d'avoir interrompu intentionnellement la perception des revenus et anticipé inutilement sur la dépense, comme on l'a prétendu, il faudrait qu'il fut prouvé que le chiffre de cette perception était en dessous de la moyenne ordinaire des recettes du mois de juin et que nous aurions, sans nécessité, accumulé avant le 1er juillet 1897 des paiements imputables à l'année suivante. Or, voici les faits: La perception, du 26 mai au 30 juin, pour les années 1895, 1896 et 1897, a été dans les chiffres suivants:

1895.....	\$ 513,897.36
1896.....	630,310.11
1897.....	600,906.76

Nous avons donc perçu, du 26 mai au 30 juin 1897, \$87,009.49 de plus que durant la même période de 1895, et \$29,403.35 de moins qu'en 1896. Nos recettes, dans cette période de l'année 1897 ont dépassé de \$28,828.00 la moyenne de celles des mêmes périodes des deux années précédentes, et conséquemment cette accusation qu'on nous a lancée d'avoir négligé la perception afin de grossir le déficit de nos devanciers tombe d'elle-même.

Elle est d'autant plus injuste qu'avant les élections générales, le Secrétaire de la province de cette époque avait donné instruction par écrit à son sous-ministre de ne pas presser la perception qui, dans son département, est restée en suspens jusqu'à notre avènement. Ces instructions ont déjà été lues devant cette Chambre et je suis prêt à en déposer copie, s'il est jugé utile.

De notre côté, nous avons pressé la rentrée des fonds par des circulaires aux percepteurs du revenu, déjà connues de cette Chambre et qu'au besoin, je pourrai pareillement déposer officiellement sur ses bureaux.

Afin de démontrer encore plus clairement l'injustice de cette accusation, il suffit d'indiquer le montant des perceptions durant la même période (du 26 mai au 30 juin), dans les cinq années du régime de nos prédécesseurs.

En voici un état extrait des livres de la trésorerie :—

En 1892.....	\$ 360,548 96
1893.....	432,226 33
1894.....	532,681 89
1895.....	513,897 36
1896.....	630,310 11
<hr/>	
Total des cinq années.....	\$2,469,664 65
Moyenne dans les cinq années du régime conservateur.....	\$ 493,932 93
Montant perçu en 1897.....	600,906 76

Nos perceptions dans la période indiquée ont donc excédé de \$106,973 83 la moyenne des années précédentes.

Quant à la seconde prétention, qui consiste à nous accuser d'avoir anticipé sur les paiements futurs afin de grossir la dépense de l'année d'une manière disproportionnée, je n'aurai qu'à mentionner les paiements que nous avons faits, à l'acquit du gouvernement précédent, pour démontrer d'une manière incontestable que ces paiements étaient destinés d'urgence à solder des dettes que nos devanciers n'auraient pu s'exempter de solder avant la fin de leur année financière, sans compromettre gravement le crédit de la province. Il nous a fallu payer, entre autres sommes les suivantes :

Pour intérêt sur la dette publique.....	\$386,623 45
Pour frais de législation.....	54,679 44
Pour solder les salaires et les dépenses contingentes du gouvernement civil.....	28,939 11

par des cir-  
cumbre et qu'au  
bureaux.

e cette accusa-  
même période  
nos prédéces-

Pour frais d'administration de la justice, encourus et échus...	107,664 63
Pour l'Instruction Publique.....	52,883 34
Pour dettes accumulées dans les départements de l'Agricul- ture et de la Colonisation.....	29,255 11
Pour travaux publics (ordinaires).....	25,439 30
Sommes dues aux asiles d'aliénés.....	55,151 64
Dépenses diverses.....	75,247 17
	<hr/>
	\$815,883 19

En soustrayant de ce total, qui représente le montant des paie-  
ments faits du 26 mai au 30 juin 1897, la somme de nos  
recettes, dans la même période.....

Il reste une différence en moins de..... \$214,976 43  
Qui, ajoutée au déficit du 26 mai 1897, déjà indiqué..... 595,507 77

Représente exactement le déficit de l'année 1896-97..... \$810,484 20

\$ 493,932 93  
600,906 76

\$106,973 83

cusier d'avoir  
se de l'année  
les paiements  
pour démon-  
strés d'ur-  
s'exempter de  
mettre grave-  
titres sommes

\$386,623 45  
54,679 44

28,939 11

Ces chiffres sont concluants ; ils donnent la preuve mathématique de  
l'exactitude des calculs qui ont dévoilé les résultats désastreux de l'admi-  
nistration financière de nos prédécesseurs.

Ils démontrent à l'évidence que le déficit de 1896-97, répudié par mes  
honorables collègues de la gauche, existait déjà, lors de leur chute, que  
leurs prétentions au contraire n'ont aucun fondement, et qu'ils en portent,  
en conséquence, l'entière responsabilité devant le pays.

Tel, en effet, était l'état de nos finances lorsque j'ai entrepris de les  
équilibrer. Il s'agissait d'éteindre l'énorme déficit que je viens d'indiquer  
et de lui substituer un excédant. Malgré les difficultés de cette tâche, je  
n'hésitai pas à l'entreprendre et je suis heureux de pouvoir annoncer  
aujourd'hui à cette Chambre qu'elle est accomplie.

Dans l'exercice d'une première année, le déficit de \$810,484.20 s'est  
réduit à \$187,000.00, comme je l'ai démontré l'an dernier, dans mon dis

cours sur le budget, et dans la seconde année, qui s'est terminée au 1er juillet dernier, il a été converti en un excédant, qui, calculé sur les mêmes bases, s'élève à \$33,615.33.

Non seulement les recettes ordinaires présentent sur les dépenses ordinaires l'excédant que je viens d'indiquer, mais en y ajoutant même les dépenses extraordinaires de l'année, s'élevant à \$11,059,11, nous restons encore avec un excédant des recettes de l'année sur les dépenses totales ordinaires et extraordinaires, de \$22,556 22.

Notre passif, au lieu de s'accroître comme par le passé, a donc été diminué d'une somme égale à l'excédant que j'ai indiqué ; en outre, comme il est démontré dans le tableau de l'actif et du passif produit devant cette Chambre, il s'est décri d'un montant de \$70,274.67, employé au rachât de quelques unes de nos obligations de l'émission de 1880, et d'une imputation de \$21,070.17 au fonds d'amortissement de la dette publique ; le tout à même le revenu de l'année et représentant ensemble une diminution de l'excédant de notre passif sur notre actif de \$120,241.96.

Ainsi, cet excédant du passif sur l'actif que nos prédécesseurs avaient durant la seule année 1896-97, augmenté, comme je l'ai démontré, de \$2,709,660.44, a été réduit par nous, l'an dernier, à même le revenu ordinaire, de cette somme de \$120,241.96, que je viens d'indiquer.

Voilà le résultat auquel nous en sommes arrivés, après deux années d'administration ; les déficits effacés, la dette publique diminuée et l'équilibre enfin rétabli.

La chambre me permettra maintenant d'établir brièvement une comparaison entre mes estimations et le résultat obtenu, afin de constater jusqu'à quel point mes prévisions se sont réalisées.

#### COMPARAISON ENTRE LE BUDGET DE 1898-99 ET LE RÉSULTAT OBTENU.

##### BUDGET DE LA RECETTE.

Les estimations du budget des recettes ordinaires pour  
1898-99 étaient de ..... \$4,091,999 42

A ce montant il faut ajouter celui perçu par les shérifs et les percepteurs du revenu et ensuite remboursé comme frais de perception, tel qu'énoncé aux comptes publics..... \$73,108 03

\$4,165,107 45

Les recettes ordinaires se sont élevées à..... \$4,223,579 43

Laisant une différence en plus de..... \$ 58,471 98

BUDGET DE LA DÉPENSE

D'après ce budget, les dépenses ordinaires devaient être de..... \$4,047,455 92

A ce montant il faut ajouter les déboursés des shérifs et des percepteurs du revenu, à même leurs perceptions, inclus dans la dépense, tel qu'il appert aux comptes publics, et dont il n'a pas été tenu compte dans le budget..... \$ 73,108 03

\$4,120,564 95

La dépense ordinaire pour cette année 1898-99 a été de.. 4,189,964 10

Laisant une différence en plus de.. \$ 69,399 15

Ces différences entre les estimations budgétaires et le résultat obtenu ne sont pas, comme on voit, très considérables, en comparaison de celles des années passées. Elles s'expliquent parfaitement par la variation inévitable dans le produit de plusieurs de nos sources de revenu soumises, comme je le disais l'an dernier, "à l'accident des circonstances qui font, indépendamment des efforts du gouvernement, qu'elles subissent dans certains services des variations inattendues."

Elles se réduisent, du reste, à des proportions insignifiantes lorsqu'on les met en regard de celles qui se sont produites dans les exercices antérieurs. Nous en trouvons une preuve frappante dans la simple comparaison suivante entre les budgets de 1896-97 et de 1898-99 avec leurs résultats respectifs.

\$4,091,999 42

Mon prédécesseur, dans son discours sur le budget de 1896-7, prononcé le 26 novembre 1895, prévoyait un excédant de recettes sur les dépenses ordinaires de..... \$160,864 68

Les comptes publics de cette année, (1896-97) loin de justifier ses prévisions, se sont soldés par un déficit de..... \$810,484 20

Ce qui constitue un écart de..... \$971,348 88

D'autre part, dans mon discours sur le budget de 1898-99, prononcé le 14 décembre 1897, j'ai donné à prévoir un excédant de recettes ordinaires sur les dépenses ordinaires de..... \$40,115 42

Il est constaté par les comptes publics de cette même année (1898-99) que j'ai obtenu un excédant de..... 33,615 33

Laisant une variante de..... \$6,500 09

La différence est énorme et laisse entrevoir, sans que j'y ajoute aucun commentaire, de quel côté s'est trouvée l'exactitude des calculs.

Mais s'il y a eu des diminutions dans certains services, elles ont été compensées par une augmentation proportionnelle dans d'autres, et le résultat général n'a différé de celui que j'avais prévu que de quelques milliers de piastres. Je citerai pour principaux exemples, le revenu des licences qui présente une diminution de \$68,259.85 sur le montant prévu. Cette diminution est due à une cause incontrôlable qu'il n'était pas possible de prévoir. Elle résulte du fait que, dans un grand nombre de municipalités, les conseils ont refusé d'accorder des certificats recommandant la vente des boissons alcooliques dans leur territoire. Le nombre des licences et les revenus qui en découlent ont été diminués en conséquence. Mais cet écart et quelques autres moins considérables ont été compensés par d'autres sources. C'est ainsi qu'à cause de l'importance que prennent nos pêcheries et nos territoires forestiers, le service des Terres, Forêts et



de 1896-7, pro-  
recettes sur les dé-  
... \$160,864 68  
de  
... \$810,484 20  
... \$971,348 88

Pêcheries a produit un revenu qui a dépassé mes prévisions. Nos recettes du gouvernement fédéral ont aussi présenté une augmentation due au paiement qui nous a été fait, cette année, des intérêts sur certains fonds en fidéicomis dont le gouvernement fédéral est détenteur, et à l'augmentation du montant de ces fonds par certains versements que le gouvernement d'Ontario y a faits.

Les successions, les corporations commerciales, avec un certain nombre d'autres services moins importants, ont aussi produit un revenu qui a dépassé, comme on pourra le voir, mes prévisions budgétaires.

Ces résultats, qui sont dus à la diligence avec laquelle mes collègues ont veillé à la perception du revenu dans les différents services qui leur étaient confiés, nous ont mis en position de rétablir dans les finances de notre province l'équilibre promis.

Des variations en plus et en moins se sont aussi produites dans la dépense de plusieurs services, entre autres, l'administration de la Justice, l'Agriculture, la Colonisation, les asiles d'aliénés et les dépenses diverses, qui présentent une augmentation sur les déboursés prévus, due à un surcroit de dépenses incontrôlables dans certains services, tels que celui des asiles d'aliénés.

Mais cette légère augmentation est fortement compensée par des économies importantes dans la plupart des départements du service civil, comme je vais maintenant le démontrer.

#### COMPTES DES TROIS DERNIÈRES ANNÉES.

Les comptes des trois dernières années s'établissent comme suit :

L'exercice qui s'est terminé le 30 juin 1897 s'est soldé, comme je l'ai déjà établi, par un surcroit de dépenses ordinaires sur les recettes ordinaires représenté par un déficit de.....	\$810,484 20
Durant l'année 1897-98, ce déficit a été réduit, comme il est constaté dans mon discours sur le budget de l'an dernier, p. 10, à.....	187,030 33
constituant déjà, dans cette seule année financière, une amélioration de.....	\$ 623,453 87

Les comptes publics de l'année financière terminée le 30 juin dernier, démontrent que les recettes et les dépenses ordinaires pour cette année, y compris les montants perçus sur les taxes des subsides de chemins de fer, ont été comme suit :—

Recettes ordinaires.....	\$ 4 223,579 43
Dépenses ordinaires.....	4,189,964 10
<hr/>	
Donnant un excédant de la recette ordinaire sur la dépense ordinaire de.....	\$ 33,615 33
ce qui constitue une amélioration dans l'exercice financier de cette année sur 1896-97, de \$844,099.53 et sur 1897-98, de \$220,645.66.	

COMPARAISON DES RECETTES ET DES DÉPENSES DE 1898-99  
AVEC CELLES DE 1896-97 ET CELLES DE 1897-98.

RECETTES ORDINAIRES :

Le total des recettes ordinaires de 1898-99, y compris les taxes sur les subsides de chemins de fer, a été, comme je viens de l'indiquer, de.....	\$ 4,223,579 43
Celui de 1897-98 était de.....	4,177,656 35

AUGMENTATION de la recette de 1898-99 sur 1897-98....	\$ 45,923 08
Cette même recette totale de 1898-99.....	\$ 4,223,579 43
comparée à celle de 1896-97.....	3,871,966 22

Présente une AUGMENTATION sur cette année, (1896-97) de.....	\$ 348,613 21
--	---------------

DÉPENSES ORDINAIRES :

Le total des dépenses ordinaires de 1898-99, est de..... \$ 4,189,964 10  
Il était en 1897-98 de..... 4,364,686 68

Faisant une DIMINUTION de dépenses de 1898-99, sur  
1897-98 de..... \$ 174,722 58

Cette même dépense ordinaire de 1898-99..... \$ 4,189,964 10  
comparée à celle de 1896-97, de..... 4,685,450 42

Présente une DIMINUTION sur cette année, 1896-97 de.... \$ 495,486 32

DÉPENSES EXTRAORDINAIRES.

La dépense extraordinaire sur travaux et édifices publics a été, durant l'année 1898-99, de \$39,624.59 moindre que durant l'année 1897-98, et de \$165,773.17 moindre qu'en l'année 1896-97.

SUBSIDES DE CHEMINS DE FER.

Les paiements faits au compte des subsides de chemins de fer durant l'année 1898-99 ont été de \$96,205.07 moindres que durant l'année financière précédente. La balance des subsides de chemins de fer autorisés par les différents actes de la Législature, mais dont les conditions sous lesquelles ils devaient être payés n'étaient pas encore accomplies au 30 juin 1899, est de \$815,943.67

REMBOURSEMENTS DES DÉPÔTS DE GARANTIE.

Le montant remboursé sur les dépôts de garantie de chemins de fer, durant l'année 1898-99, a été de \$137,841.49 moindre que durant l'année 1897-98. La balance restant à payer sur ces dépôts était, au 30 juin 1899, de \$33,072.12.

J'espère que la Chambre ne trouvera pas trop fastidieux les quelques détails que je crois devoir maintenant lui donner, au sujet de la dépense dans les différentes branches du service public; elle y verra la preuve que nous avons continué, l'an dernier, à pratiquer l'économie promise.

SERVICE DE LA DETTE PUBLIQUE

Diminution..... \$32,854 00

qui se décompose comme suit :

DIMINUTION :

Intérêt sur la dette flottante..... \$ 536 53  
do sur la dette consolidée..... 50,051 80  
Sur rachat d'obligations..... 17,033 32

AUGMENTATION :

Fonds d'amortissement..... \$10,392 39  
Frais d'administration..... 1,668 01  
Escompte et charges de la conversion de la dette..... 22,707 25  
34,767 65

Diminution..... \$32,854 00

LEGISLATION

Diminution..... \$20,882 97

DIMINUTION :

Sur Conseil Législatif..... \$ 882 18  
Sur Assemblée Législative..... 11,847 87  
Sur impression et reliure..... 10,415 15  
Sur dépenses d'élections..... 965 31

AUGMENTATION :

Impression des statuts..... \$ 906 69  
Indemnité aux réviseurs, etc..... 2,320 85  
3,227 54  
Economie sur 1897-98..... 20,882 97

RUE  
..... \$32,854 00

536 53  
051 80  
093 32  
-----  
21 65

7 65  
..... \$32,854 00  
-----

..... \$20,882 97

18  
87  
15  
31  
—  
1

20,882 97  
-----

Cet état fait voir qu'une sage économie a présidé à l'administration des affaires de cette Législature, pendant la dernière année financière. Je suis certain que cette Chambre se joindra à moi pour en féliciter notre digne Orateur.

Je ferai remarquer, à ce propos, à nos honorables collègues, que non seulement les dépenses législatives ont été, cette année, moindres que les estimations budgétaires, mais qu'elles présentent une économie de \$20,882.97 sur celles de 1897-98, de \$98,596.19 sur celles de 1896-97, et que même en 1895-96, l'année que mes honorables collègues de la gauche veulent bien citer comme modèle d'administration économique, les dépenses de la Législature ont dépassé celles de 1898-99 du montant de \$5,522.05.

Les dépenses totales de la Législature, durant ces quatre années, ont été comme suit :—

1895-96 .....	\$195,549 27
1896-97 .....	288,623 41
1897-98 .....	210,910 19
1898-99 .....	190,027 22

### GOUVERNEMENT CIVIL.

Diminution : .....	\$12,934 38
Sur dépenses contingentes .....	\$ 13,124 38
AUGMENTATION :	
Sur salaires .....	190 00
Economie sur 1897-98 .....	<u>\$12,934 38</u>

### ADMINISTRATION DE LA JUSTICE.

Diminution : .....	\$9,248 56
Sur salaires et dépenses des shérifs, proto- naires, procédure criminelle, &c.....	\$ 13,097 94
Sur inspection des bureaux publics .....	267 95
	<u>\$13,365 89</u>

AUGMENTATION :

Sur la police.....	\$1,602 30	
Sur les écoles industrielles et de réforme.....	2,515 03	4,117 33
		<hr/>

Economie sur 1897-98..... \$ 9,248 56

TRAVAUX ET EDIFICES PUBLICS. (Ordinaires).

Diminution : ..... \$43,514 75

DIMINUTION :

Sur loyers, assurances, réparations, etc.....	\$ 17,786 69	
Sur réparations aux Cours et Palais de Justice	12,584 32	
Sur loyers do do	1,005 63	
Sur assurances do do	12,432 12	
		<hr/>
		\$ 43,808 76

AUGMENTATION :

Sur inspection, etc..... 294 01

Economie sur 1897-98..... \$13,514 75

TRAVAUX ET EDIFICES PUBLICS, (Extraordinaires).

Diminution : ..... \$ 39,624.59

TERRES, FORETS & PECHERIES.

Diminution : .....\$4,636 90

DIMINUTION :

Sur dépenses générales.....	\$ 700 00	
Sur protection des forêts.....	3,475 18	
Sur publication des cartes géographiques.....	1,808 42	
		<hr/>
		\$ 5,983 60

AUGMENTATION :

Sur chasse et pêche.....	\$ 175 76	
Sur parc des Laurentides.....	160 43	
Sur comptes en suspens.....	1,010 51	
	<u>          </u>	\$1,346 70

Economie sur 1897-98..... \$4,636 90

EXPLORATIONS, ARPENTAGES ET MINES.

Diminution : ..... \$7,057 00

DIMINUTION :

Sur service du cadastre ....	\$ 8,000 00	
Sur arpentages.....	2,257 00	
	<u>          </u>	\$10,257 00

AUGMENTATION :

Sur mines .....	\$ 700 00	
Sur publication des cartes géo- graphiques.....	2,500 00	
	<u>          </u>	\$ 3,200 00

Economie sur 1897-98..... \$ 7,057 00

AGRICULTURE.

Diminution : ..... \$ 21,808 71

DIMINUTION :

Sur cercles agricoles, etc.....	\$ 11,455 52	
Société d'Horticulture de Québec.....	116 12	
Sur écoles d'agriculture.....	8,153 69	
Sur écoles vétérinaires.....	96 92	
Sur écoles d'industrie laitière.....	3,829 68	
Conférences agricoles.....	82 20	

Sur mérite agricole.....	670 83
Sur expositions agricoles.....	8,000 00
Orsulières de Roberval, école ménagère.....	2,498 17

AUGMENTATION

\$34,903 13

Sociétés d'agriculture.....	\$ 17 02
Conseil d'agriculture.....	80 36
Associations laitières.....	967 01
Fête des arbres.....	30 08
Amélioration des chemins ruraux.....	3,999 95
Exposition de Paris.....	3,000 00
Ferme modèle de Compton.....	5,000 00

\$13,094 42

Diminution sur 1897-98 ..... \$ 21,808 71

Cette diminution de \$21,808.71 porte surtout sur les écoles d'agriculture, certains cercles agricoles et sur certaines associations agricoles spéciales, ainsi que sur quelques fabriques de beurre et de fromage, tandis que l'aide aux associations laitières et à l'inspection des syndicats accuse une augmentation importante. Il en est de même du montant octroyé pour l'amélioration des chemins municipaux.

La diminution sur les cercles agricoles s'explique par le fait que la loi passée à la session de 1898, séparant complètement les fonds affectés aux cercles agricoles de ceux destinés aux sociétés d'agriculture, a eu son plein effet. Les résultats ont été très satisfaisants. Le nombre des cercles agricoles a été porté, de 503 en 1897-98, à 516 en 1898-99, et si le nombre des membres de ces cercles a été quelque peu diminué, c'est parce que sous l'ancien système quelques cercles grossissaient les listes transmises au département, de noms qui n'auraient pas dû s'y trouver. La sphère d'action des cercles s'est agrandie puisqu'il s'en trouve 13 de plus que l'an dernier, et la diminution de leurs membres est compensée par l'augmentation du nombre des membres des sociétés agricoles, augmentation qui se chiffre à plus d'un millier.



La diminution du nombre des beurreries et des fromageries recevant des subventions du gouvernement est due au fait que celui-ci a, dans la mesure du possible, adhéré à la sage politique de ne pas encourager un trop grand nombre de ces fabriques dans la même municipalité à moins de circonstances tout à fait exceptionnelles. Il faut du reste se rappeler que la politique suivie à cet égard depuis déjà plusieurs années a produit ses fruits en donnant lieu, dans presque tous les centres agricoles, à l'existence d'une ou de plusieurs manufactures de beurre et de fromage, et que le gouvernement est par conséquent appelé à contribuer moins, d'année en année, à l'érection de ces manufactures. Le gouvernement actuel a adopté pour méthode de veiller plutôt à la bonne qualité des produits qu'à la fabrication trop répandue de produits inférieurs et par conséquent de dépenser davantage pour l'inspection des beurreries et des fromageries dans la province. Les comptes publics indiquent une augmentation de \$1,000 en chiffres ronds, pour ce service, et les dépenses de l'année courante, pour le même service, sont encore plus considérables que par le passé.

La diminution du montant voté pour les écoles d'agriculture s'explique par le fait que l'école de l'Assomption n'a rien ou presque rien reçu et que l'octroi à une autre école a été considérablement diminué.

La somme de \$2,498.17 payée l'an dernier aux Ursulines de Roberval était la balance due pour la reconstruction de leur établissement incendié et ne représente plus une dépense annuelle.

Une diminution de \$8,000 qui s'est produite dans les octrois aux expositions de la province, est due au fait que le gouvernement a restreint le montant accordé à des associations particulières, au bénéfice, dans une certaine mesure, des sociétés agricoles organisées d'après la loi générale sur l'agriculture.

Ces constatations démontrent que, tout en pratiquant une économie réelle, le gouvernement, loin de négliger les intérêts de la classe agricole, a su, au contraire, employer à propos ce que les ressources de la province lui permettaient de dépenser.



## COLONISATION.

Quoique la dépense de ce service présente une certaine diminution sur l'année précédente, nous sommes en mesure d'établir que l'argent employé a produit des résultats considérables pour la colonisation. Il ne faut pas oublier que le soin apporté dans la distribution des fonds votés peut, dans une large mesure, suppléer à la modicité des subsides, le bon emploi des sommes destinées aux chemins de colonisation étant plus important que le montant plus ou moins élevé qu'on y consacre.

Nous avons pu, durant cette année 1898-99, ouvrir et compléter à neuf des chemins, sur une parcours de 35 milles, parachever des chemins commencés l'année précédente, sur une étendue de 120 milles, en ébaucher comme chemins de colonisation une longueur de 115 milles, et réparer d'anciens chemins, sur un parcours de 258 milles, formant un total de 528 milles pour les travaux de l'année.

Ce court tableau démontre que les travaux de colonisation proprement dits n'ont pas été négligés.

C'est dans la réparation des chemins que les fonds votés sont le plus souvent exposés à être détournés de leur destination réelle. Avec une vigilance rigoureuse dans cette distribution et le concours de la députation, qui comprend dans quelles limites étroites, au point de vue financier, sont réduits nos moyens d'action, j'ai la conviction que nous pourrions maintenir ce service dans son état normal, tout en proportionnant le crédit qu'on y applique aux ressources de la province.

## INSTRUCTION PUBLIQUE.

Le chapitre des dépenses pour l'Instruction Publique n'indique pas dans les comptes publics de 1898-99, tous les déboursés faits durant l'année, des sommes considérables destinées à l'enseignement étant portées au chapitre des dépenses diverses. Celles-ci comprennent les octrois spéciaux accordés à certaines maisons d'éducation et une partie du montant affecté aux écoles du soir. C'est pourquoi quelques uns de nos adversaires, dont je ne veux pas, en imitant leur procédé à mon égard, contester la bonne foi, mais à qui je suis en droit de reprocher de s'être prononcés sans consulter

suffisamment les comptes publics,—nous lançent injustement l'accusation d'avoir pratiqué dans ce service une économie indue, en privant l'Instruction Publique de sa quote part légitime de dépense.

S'il est une question que l'on doive traiter avec exactitude et impartialité, c'est bien celle de l'enseignement de notre jeunesse. Devant elle, l'esprit de parti doit disparaître et faire place à un sentiment plus généreux et plus large, tendant à réunir l'effort de tous les hommes bien pensants, quelles que soient leurs sympathies politiques, pour promouvoir cette œuvre si éminemment nationale.

C'est ce que n'ont pas compris nos accusateurs, comme je vais le démontrer par le tableau suivant où se trouvent les détails du budget des dépenses ordinaires pour ce service, en regard des dépenses encourues en 1898-99 :

	Voté.	Dépensé.
Education supérieure.....	\$ 71,000 00	\$ 71,000 00
High Schools, Québec et Montreal.....	2,470 00	2,470 00
Compensations aux Instituteurs catholiques.....	4,940 00	4,940 00
Ecoles publiques.....	160,000 00	160,000 00
Ecoles des municipalités pauvres.....	13,000 00	13,000 00
Ecoles Normales.....	43,000 00	43,000 00
Inspection des écoles.....	36,000 00	36,000 00
Instituteurs en retraite.....	8,000 00	8,000 00
Fonds de pension des instituteurs.....	1,000 00	1,000 00
Ecole des sourds-muets.....	12,000 00	12,000 00
Ecoles des sourdes-muettes de Mile-End.....	500 00	500 00
Conseil d'Instruction Publique.....	2,000 00	2,000 00
Publication des journaux de l'Instruction Pub..	1,500 00	1,500 00
Musée scolaire.....	600 00	600 00
Rapport du Surintendant.....	500 00	500 00
Succursale de l'Université Laval, à Montréal....	4,000 00	4,000 00
High School, Montréal, du Révd M Quinlivan..	1,000 00	1,000 00
Arts et Manufactures.....	13,000 00	12,871 53

Comme l'indique ce tableau, nous avons dépensé le montant exact des différentes sommes mises à notre disposition dans le budget ordinaire de l'Instruction publique, sauf un reliquat insignifiant de \$128.47 resté disponible sur la somme affectée aux Arts et Manufactures.

Nous avons dépensé en outre, pour les objets indiqués dans la loi 60 Vic., ch. 3, tels que l'avancement de l'enseignement élémentaire, l'assistance aux écoles pauvres, etc.....	\$34,275 99
Et de plus, en subventions à diverses maisons d'éducation.....	2,500 00
	<hr/>
	\$36,775 99

Non seulement les crédits ordinaires pour les écoles élémentaires, pour l'éducation supérieure, pour les institutions d'enseignement littéraire, scientifique et industriel ont été employés intégralement, mais nous y avons ajouté considérablement pour les fins que je viens d'indiquer. Nous avons, en outre, fondé à Montréal, une Ecole Normale pour les élèves institutrices, actuellement en pleine opération. Nous avons aussi pourvu à la distribution gratuite d'une carte géographique de cette province, dans toutes les écoles publiques. Cette carte est maintenant prête et la distribution s'en fera prochainement.

Nous nous préparons de plus à faire distribuer gratuitement une série de livres d'enseignement élémentaire dans nos écoles primaires.

Des conférences pédagogiques ont été données par les inspecteurs d'écoles, dans leurs districts respectifs, et un grand nombre d'instituteurs et d'institutrices en ont profité pour se perfectionner dans l'art de l'enseignement. Afin de les encourager dans cette étude nous avons distribué annuellement une forte somme en primes, accordées à ceux qui ont fait preuve de plus d'application, d'aptitudes et de succès. Par ce moyen nous gratifions les plus méritants d'une compensation importante pour la faible rémunération qu'ils reçoivent de leurs services dans plusieurs municipalités scolaires, tout en évitant les conflits regrettables qui se seraient produits si des mesures plus rigoureuses eussent été adoptées.

Tous ces progrès accomplis, ou en voie d'accomplissement, démontrent que nous nous appliquons assidûment, dans la mesure de nos ressources financières, à l'avancement de l'enseignement élémentaire et que nos promesses à cet égard sont en pleine voie d'accomplissement. Cette tâche ne peut se compléter en un jour. Elle est de longue portée et requiert de fortes dépenses qui ne peuvent se fixer d'une manière précise pour chaque exercice annuel, mais que nous soldons au fur et à mesure qu'elles sont encourues et deviennent exigibles.

L'état suivant indique au complet les dépenses que le gouvernement a faites, l'an dernier, pour la cause de l'éducation, et fait voir que, tout en accordant aux écoles communes, à l'enseignement supérieur et aux institutions littéraires, scientifiques et industrielles le plein montant qui leur est assigné dans le budget, et tout en favorisant d'une manière spéciale les écoles du soir et les municipalités pauvres, il a su pratiquer une économie utile, sur certains chefs de dépenses, sans entraver le progrès de l'enseignement.

Les comptes publics pour l'année 1898-99 n'indiquent comme dépense générale pour l'Instruction Publique, y compris les institutions littéraires, scientifiques, etc., indiquées ci-dessus en détail, qu'une somme de..... \$ 389,014 81

Il faut y ajouter les sommes suivantes, énumérées au chapitre des dépenses diverses :

Octroi au collège d'Acton.....	500 00
“     convent de Roxton.....	600 00
“     collège de Roberval.....	400 00
“     école modèle de Douglastown.....	1,000 00
Ecoles du soir.....	21,142 71
	<hr/>
	\$ 412,657 52

En 1895-96, les dépenses générales pour l'Instruction Publique, etc., ont été d'après les comptes publics, de..... \$ 382,759 76 auxquelles il faut AJOUTER les sommes suivantes, mentionnées au chapitre des dépenses diverses :

Octroi au couvent de Kildare.....	\$	200 00	
Dépenses pour écoles du soir.....		6,791 00	
			<u>6,991 00</u>
A DÉDUIRE, les économies effectuées en 1898-99 sur les dépenses de 1895-96 :	\$		\$ 389,750 76
Inspection des écoles.....	\$	6,000 00	
Livres de prix, (remplacés par un octroi aux municipalités pauvres).....		6,000 00	
Publication du Journal de l'Instruction Publi- que .....		750 00	
Congrès des inspecteurs.....		500 00	
Copie d'archives.....		1,499 76	
			<u>\$ 14,749 76</u>
Laissant, déduction faite de ces économies, une balance pour 1895-96, de.....	\$		<u>\$ 375,001 00</u>
et donnant, sur des bases identiques, un excédant de dépenses de 1899 sur 1896, de.....	\$		\$ 37,656 52
<b>ASILES D'ALIÉNÉS.</b>			
AUGMENTATION : .....	\$		\$ 40,195 00
Asile de Beauport.....	\$	544 72	
“ de la Longue Pointe.....		25,595 02	
“ de St-Ferdinand d'Halifax.....		1,038 93	
Protestant Hospital for the Insane.....		10,794 74	
Hospice de la Baie St. Paul.....		2,326 87	
Octrois des institutions de charité.....		195 00	
			<u>\$ 40,495 28</u>
DIMINUTION : Dépenses générales.....		300 28	
Augmentation de 1899 sur 1898.....			<u>\$ 40,195 00</u>

### DÉPENSES DIVERSES.

AUGMENTATION .....	\$ 8,941 88
Divers en général.....	\$ 3,852 14
Inspection des chemins de fer.....	127 35
Ecoles du soir.....e.....	9,142 71
Loi des établissements industriels.....	1,044 91
Salaires et contingents des régistateurs.....	2,951 91
Sur la loi d'arbitrage, 54 Vict., ch. 4.....	271 06
Tenure des terres dans les Iles de la Made- leine.....	94 51
Pensions spéciales.....	1,350 00
Inspection des associations de bienfaisance....	295 84
Paiements par les officiers du revenu sur per- ceptions .....	9,515 10
	<hr/>
	\$ 28,646 13

DIMINUTION :

Fonds des municipalites.....	\$ 72 00
Sur dépense pour vaccin.....	125 00
Gazette Officielle.....	1,402 14
Timbres, licences, etc.....	1,202 75
Pensions de retraite.....	127 09
Révision du Code de Procédure....	6,652 33
Frais de séquestre du chemin de fer de la Baie des Chaleurs....	7,282 38
Dépenses du trafic Q. M. O & O..	1,016 06
Chemin maritime, Gaspé.....	1,824 50
	<hr/>
	\$ 19,704 25

Augmentation de 1899 sur 1898 ..... \$ 8,941 88

00 00  
91 00  
6,991 00  
\$ 389,750 76

00 00  
00 00  
00 00  
00 00  
0 76  
14,749 76

our  
..... \$ 375,001 00

de  
..... \$ 37,656 52

..... \$ 40,195 00

72  
02  
93  
74  
37  
00  
8  
8  
\$ 40,195 00

### MANDATS SPECIAUX.

M. On a reproché au gouvernement actuel d'avoir émis, en arrivant au pouvoir, des mandats spéciaux, contrairement, disait-on, à l'esprit de notre constitution. Je croyais avoir répondu à cette accusation d'une manière concluante, dans mon discours sur le budget de l'année 1897-1898, où la matière est traitée spécialement à la page 16. Mais puisque l'on revient constamment sur cette prétention injuste, je veux bien exposer de nouveau les circonstances exceptionnelles dans lesquelles nous nous sommes trouvés au début de nos fonctions ministérielles, afin de rétablir une dernière fois les faits dans toute leur exactitude.

M. La loi du Trésor est formelle à ce sujet. Elle décrète, en l'article 784 S. R. B. C., que " si une occasion se présente, lorsqu'une dépense imprévue pour laquelle il n'a pas été pourvu par la Législature est urgente et requise immédiatement pour le bien public, sur rapport du Trésorier qu'il n'y a pas de dispositions législatives, et du ministre en charge de la branche particulière du service, qu'il y a nécessité urgente, le Lieutenant-Gouverneur en Conseil peut donner ordre de préparer un mandat spécial pour l'émission du montant jugé nécessaire."

Or, comme le démontrent les documents officiels, au 26 mai 1897, lors de notre avènement, les crédits votés pour la plupart des départements étaient depuis longtemps épuisés et nos prédécesseurs, qui nous accusent aujourd'hui, avaient eux-mêmes émis, dans le cours de l'année, des mandats spéciaux au montant de \$303,701,44 pour faire face au surcroît de leurs propres dépenses sur les crédits autorisés par la législature.

Bien plus, comme je l'ai démontré en commençant cet exposé, il nous restait à solder, en face d'un budget épuisé par le gouvernement précédent, des dettes urgentes, imputables à l'exercice en cours, au montant de \$815,883.19. Que nous restait-il à faire? Retarder les paiements pour en charger le budget de l'année suivante? Nos contradicteurs, si scrupuleux sur le respect des règles constitutionnelles depuis qu'ils ont perdu le pouvoir, n'osent pas le prétendre. Du reste, la nature même des dettes encourues, et que j'ai déjà énumérées, n'admettait aucun retard, dans l'intérêt du crédit de notre province. L'urgence était donc absolue, et pour



solder ces lourds reliquats de comptes encourus par nos prédécesseurs, il n'existait aucune disposition législative. Il fallait, pour l'honneur de la province, recourir au seul moyen que la constitution nous permettait d'employer : le mandat spécial.

Jamais ce recours n'a été employé plus légitimement et il sied mal à nos adversaires, en présence d'une situation financière qu'ils ont eux-mêmes créée, de proclamer, comme ils l'ont fait dans la presse et dans les assemblées publiques, une prétendue violation de la constitution, et de se dire scandalisés d'un acte légitime, accompli pour le bien public, afin d'éteindre un surcroît de dépenses accumulé par le fait de leurs propres extravagances. Leur critique est d'autant plus injuste, qu'en dépit de leurs principes sciemment erronés, ils ont eux-mêmes, avant leur chute, comme je l'ai démontré, émis des mandats spéciaux pour l'énorme montant de \$303,000 00, afin de solder des dettes créées sans l'autorisation législative, qu'une économie judicieuse aurait pu leur faire éviter. S'il nous a fallu en compléter le paiement par le seul moyen que la loi nous permettait d'employer, il ne leur appartient pas de nous en faire un reproche.

#### L'ANNÉE COURANTE.

On verra par l'examen de l'état indiquant les mandats spéciaux émis depuis le 1er juillet dernier et du budget supplémentaire pour l'année courante, soumis à cette Chambre, que certains services nécessiteront quelque augmentation sur le montant qui leur avait été assigné dans le budget pour l'année courante, à cause de besoins urgents qui ont surgi depuis la dernière session.

Mais, d'autre part, ce surcroît de dépenses sera, j'en ai la ferme confiance, amplement compensé par la diminution de la dépense et l'augmentation du revenu dans d'autres services. Ainsi, il est plus que probable que les frais occasionnés par la dette publique sont à peu près \$30,000 moins élevés que le montant voté pour cet objet, cette différence étant due à la réduction du nombre des obligations de l'emprunt de 1880, soumises au tirage, qui seront rachetées à cause du fait qu'un bon nombre d'entre elles ont déjà été rachetées dans les opérations de la conversion de la dette.

D'un autre côté, la recette, d'après toutes les probabilités, dépassera sensiblement le montant des estimations du budget. Celle provenant des terres, forêts & pêcheries et de plusieurs autres sources de revenu nous fait entrevoir une augmentation considérable sur la recette que je leur ai attribuée dans mon discours budgétaire.

A tout événement, c'est notre intention bien arrêtée de continuer à pratiquer la plus stricte économie, partout où l'intérêt public le permettra et de presser avec diligence la collection du revenu. Il n'y a donc pas lieu de prévoir que le résultat général des opérations de l'année pourra beaucoup différer de celui que j'ai prévu l'an dernier.

J'en viens maintenant aux comptes de l. 30-1901 dont je me suis efforcé d'établir l'estimation en recette et en dépense, aussi exactement que me l'ont permis les renseignements minutieux que j'ai obtenus des différents départements :

Ti  
Li  
Ta  
Dr  
Co  
  
En  
  
Lég  
Gaz  
Loi  
Rev  
Con  
Con  
Pri

Tax

**ETAT E.**

**RECETTES PROBABLES. 1900-1901.**

**PUISSANCE DU CANADA :**

Subsides en vertu de l'acte de l'A. B. du N. ....	\$ 959 252 80
Intérêts sur fonds en fidéi-commis.....	72,848 41
Subside spécial, 47 Vict., chap. 4.....	127,460 68
Intérêts sur subventions de chemins de fer, 47 Vict., chap. 8....	110,700 00

\$1,279,261 89

**INTÉRÊTS :**

Intérêt sur prix de vente du chemin de fer Q. M. O. & O. ....	300,000 00
Intérêts sur prêts et dépôts.....	10,000 00

310,000 00

**TERRES, FORÊTS ET PÊCHERIES.....**

1,600,000,00

**MINES.....**

15,000 00

**ADMINISTRATION DE LA JUSTICE :**

Timbres judiciaires.....	195,000 00
Honoraires judiciaires.....	15,000 00
Fonds de bâtieses et des jurés (Revenu brut).....	38,600 00
Entretien des prisonniers.....	10,000 00
Gardes des prisons de Montréal et de Québec.....	4,000 00
Amendes.....	200 00
Prison de Montréal.....	1,500 00
Autres prisons—Gain des prisonniers.....	200 00
Palais de Justice de Montréal.....	5,000 00
Honoraires du grand comtable, Québec.....	500 00

270,000 00

Timbres d'enregistrement (y compris les honoraires des registrateurs salariés).....	70,000 00
Licences. (Revenu brut).....	650,000 00
Taxes directes sur les corporations commerciales.....	175,000 00
Droits sur successions.....	215,000 00
Commissions sur honoraires d'officiers publics.....	6,000 00
do sur renouvellement d'hypothèques.....	200 00
Entretien des aliénés.....	50,000 00
do des pensionnaires des écoles d'industrie et de réforme.....	25,000 00
Législation.....	9,000 00
Gazette Officielle.....	20,000 00
Loyers d'édifices publics.....	1,000 00
Revenu casuel.....	7,000 00
Compagnies d'Assurances Provinciales, contributions.....	400 00
Contributions aux pensions, service civil.....	5,000 00
Prime, escompte et change.....	1,500 00

4,249,361 89

30,000 00

\$4,279,361 89

Taxes sur les subventions de chemins de fer.....

**ETAT F.**

**DEPENSES PROBABLES, 1900-1901.**

	§	cts.
Dette publique .....	1,549,493	94
Législation .....	193,894	70
Gouvernement civil .....	279,708	04
Administration de la justice, etc. ....	522,200	00
Instruction publique, etc. ....	437,069	00
Travaux et édifices publics .....	135,905	71
Agriculture .....	189,150	00
Terres, Forêts et Pêcheries .....	139,000	00
Colonisation et Mines, etc. ....	138,250	00
Asiles des aliénés, Ecoles de réforme, etc. ....	431,000	00
Institutions de bienfaisance .....	44,570	75
Services divers .....	149,925	00
	4,213,158	14
Travaux et édifices publics—Extraordinaires .....	22,300	00
	4,235,458	14
Subventions de chemins de fer. ....	349,672	50
	<u>§ 4,585,130</u>	<u>64</u>
D'après les tableaux qui précèdent, les revenus probables		
de l'année 1900-1901, seront de.....	§ 4,279,361	89
D'un autre côté, la dépense est estimée à.....	4,235,458	16
	<u>§ 43,903</u>	<u>75</u>
Donnant un excédant de la recette sur la dépense de.....		

1898  
 Arge  
 de  
 A mé  
 d  
 Pour  
 Pour  
 Pour  
 Sans c  
 el  
 b  
 de  
 de  
 Le  
 ju  
 su  
 Dépen  
 Dépen  
 Fonds  
 Les rec  
 18  
 Recette  
 Fonds  
 Excéda  
 La bala

OPERATIONS DE CAISSE 1898-99.

L'état suivant nous fait voir les opérations de caisse pendant l'année 1898-99 :

<p>\$ cts.</p> <p>1,549,493 94</p> <p>193,894 70</p> <p>279,708 04</p> <p>522,200 00</p> <p>437,069 00</p> <p>135,905 71</p> <p>189,150 00</p> <p>139,000 00</p> <p>138,250 00</p> <p>434,000 00</p> <p>41,570 75</p> <p>149,925 00</p> <hr/> <p>4,213,158 14</p> <p>22,300 00</p> <hr/> <p>4,235,458 14</p> <p>319,672 50</p> <hr/> <p>\$ 4,585,130 64</p> <hr/> <p>4,279,361 89</p> <p>4,235,458 16</p> <hr/> <p>43,903 75</p> <hr/>	<p>Argent en banque, au 30 juin 1898, compte courant..... \$ 22,243 22</p> <p>do do do étant la balance du pro- duit des emprunts. .... 468,420 37</p> <hr/> <p>\$ 490,663 59</p> <p>A même cette somme les montants suivants ont été payés, du 1er juillet 1898 au 30 juin 1899 :</p> <p>Pour mandats non payés au 30 juin 1898..... \$191,639 36</p> <p>Pour subsides de chemins de fer..... 100,079 17</p> <p>Pour dépôts de garantie de chemins de fer... 99,630 37</p> <hr/> <p>\$391,348 90</p> <hr/> <p>\$ 99,314 69</p> <p>Sans compter les subsides de chemins de fer et le rem- boursement des dépôts de garantie de chemins de fer, les déboursés, du 1er juillet 1898 au 30 juin 1899, ont été comme suit :</p> <p>Dépense ordinaire..... \$4,189,964 10</p> <p>Dépense extraordinaire..... 11,059 11</p> <p>Fonds en fidéicommis..... 33,387 69</p> <hr/> <p>4,234,410 81</p> <p>Les recettes, du 1er juillet 1898 au 30 juin 1899, ont été comme suit :</p> <p>Recettes ordinaires ..... \$4,223,579 43</p> <p>Fonds en fidéicommis..... 26,010 56</p> <hr/> <p>4,249,589 99</p> <p>Excédant de recettes..... \$15,179 18</p> <hr/> <p>La balance en argent, au 30 juin 1899 est de..... \$114,493 87</p>
--	---

A savoir :

Argent en banque .....	\$201,970 05
Moins les mandats impayés dont le montant est compris dans les déboursés ci-dessus indiqués .....	87,476 18
	<u>\$114,493 87</u>

ETAT APPROXIMATIF DE L'ACTIF ET DU PASSIF

DE LA PROVINCE DE QUÉBEC, AU 30 JUIN 1899.

PASSIF.

Sans compter l'augmentation résultant de la conversion, la dette consolidée était de.	\$33,413,420 00
Augmentation par suite de la conversion.....	1,715,427 72
	<u>35,128,847 72</u>
A ce montant il faut ajouter :	
Les emprunts temporaires.....	700,000 00
Les fonds en fidéicommis .....	329,946 03
Les dépôts de garantie de chemins de fer.....	33,072 12
Mandats impayés.....	87,476 18
Les subsides de chemins de fer, sanctionnés mais non encore gagnés.....	\$333,695 50
Subvention en terres converties en subsides en argent, à raison de 52½ de l'acre, autorisés mais non encore gagnés.....	482,248 17
	<u>815,943 67</u>
La perte sur le dépôt à la Banque d'Echange.....	25,218 75
Des débentures du Palais de Justice de Québec.....	200,000 00
	<u>\$37,320,504 47</u>

Partie  
O.  
Partie  
O.  
de  
an  
da  
co  
Partie d  
O.  
du  
Qu  
Partie d  
O.  
de  
Balance  
du  
Fonds in  
Subsides  
du G  
Argent c  
Ecole N  
devi  
de la  
Réclama  
McC  
Avances  
Taxe du  
vertu  
Vict.  
L'excédan  
1899,  
2

ACTIF.

	Partie du prix du Q. M. O. & O. déposée en banque.....	\$ 353,390 00	
14,493 87	Partie du Prix du Q. M. O. & O. placée en obligations de la province de Québec, au montant de \$29,000, dans l'emprunt de 1878, contracté à 109.....	31,610 00	
	Partie du Prix du Q. M. O. & O. placée en obligations du Palais de Justice de Québec.....	200,000 00	
	Partie du prix du Q. M. O. & O. placée en obligations de la ville de Québec.....	15,000 00	
28,847 72	Balance restant due sur le prix du Q. M. O. & O.....	7,000,000 00	
100,000 00			7,600,000 00
329,946 03	Fonds inscrits 3 o/o de la province de Québec.		31,747 95
33,072 12	Subsides de chemins de fer accordés par l'acte du Canada, 47 Vic., ch. 8.....	2,394,000 00	
87,476 18	Argent en banque.....	201,970 05	
	École Normale Jacques-Cartier, dont le coût devra être remboursé à même le produit de la vente de la propriété.....	5,391 11	
	Réclamations des héritiers de feu l'hon. T. McGreevy.....	100,000 00	
315,943 67	Avances à différentes personnes.....	161,832 89	
25,218 75	Taxe du Palais de Justice de Québec, en vertu des statuts 45 Vict., ch. 26 et 48 — Vict., ch. 16.....	200,000 00	
200,000 00			\$ 10,694,942 00.
320,504 47	L'excédant du pa-sif sur l'actif, au 30 juin 1899, était donc de.....		\$ 26,625,562 47

Une comparaison entre le tableau qui précède et le relevé de l'ACTIF et du PASSIF au 30 juin 1898, démontrera que les changements que je vais indiquer se sont produits par suite des déboursés et des recettes pendant l'année.

L'excédant du passif sur l'actif au 30 juin 1898 était de..... \$25,830,523 57

AUGMENTATION DU PASSIF :

L'accroissement de la dette consolidée par suite de la conversion..... \$915,280 86

DIMINUTION DU PASSIF :

Les fonds en fidéicommiss.....	\$ 4,057 94	
Rachat de la dette consolidée.	70,274 67	
Dépôts de garantie de chemins de fer.....	99,630 37	
Subsides de chemins de fer...	109,739 17	
Mandats impayés.....	104,133 18	
	<hr/>	\$ 387,865 33
		<hr/>
		\$ 527,415 53
		<hr/>
		<u>\$ 26,357,939 10</u>

AUGMENTATION DE L'ACTIF :

Fonds d'amortissement consistant en fonds inscrits 3 o/o..... \$ 21,070 17

DIMINUTION DE L'ACTIF :

Argent en main..... 288,693 54

---

267,623 37

Excédant du passif sur l'actif, au 30 juin 1899 : \$26,625,562 47

Excédant  
Excédant  
Augmenta  
Augmenta  
conve  
Diminution  
de la  
Cette  
Surplus de  
sur les  
y com  
obligat  
chat de  
pourvo  
tissement  
Montant de  
dette con  
a été dimi  
Montant qui  
vi à aug  
le fonds d  
tissement.  
Le montant  
même le  
naires es  
Subsides de ch  
rimés par  
chèvement  
Revenus du  
de Justi  
d'Ottawa.



de l'ACTIF  
que je vais  
pendant

0,523 57

7,415 53

7,939 10

7,623 37

5,562 47

Excédant du passif, au 30 juin 1898.....	\$25,830,523 57	
Excédant du passif, au 30 juin 1899.....	26,625,562 47	
Augmentation de l'excédant du passif.....		\$795,038 90
Augmentation de la dette consolidée, par suite de la conversion .....		915,280 86
Diminution de l'excédant du passif, au compte du capital de la dette.....	\$	120,241 96
Cette diminution se décompose comme suit :		
Surplus des recettes ordinaires sur les dépenses ordinaires, y compris le rachat des obligations de 1880 et l'a- chat de fonds inscrits pour pourvoir au fonds d'amor- tissement.....	\$	33,615 33
Montant dont la dette consolidée a été diminuée...\$	70,274 67	
Montant qui a ser- vi à augmenter le fonds d'amor- tissement.....	21,070 17	
Le montant ainsi employé à même les recettes ordi- naires est donc de.....	91,344 84	
Subsides de chemins de fer, pé- rimés par défaut de para- chèvement des travaux...	9,660 00	
Revenus du fonds du Palais de Justice du district d'Ottawa.....	263 83	
		<u>134,884 00</u>

De ce montant il faut déduire		
des déboursés extraordinaires pour travaux et édifices publics, s'élevant à.....	11,059 11	
Ainsi que le paiement à la ville de Hull, en vertu de l'acte 60 Vict, ch. 7, de...	3,582 93	
	<hr/>	14,642 04
		<hr/> <u>\$120,241 96</u>

DETTE CONSOLIDÉE.

Au 30 juin 1898, la dette consolidée était de.....	\$ 34,283,841 53
Au 30 juin 1899, elle s'élevait à.....	35,128,847 72
	<hr/>
Augmentation de la dette consolidée en 1898-99 .....	\$ 845,006 19
Voici comment s'explique cette augmentation :—	
Emission de fonds inscrits à 30/10 pour la conversion de \$3,961,743.97.....	\$ 4,877,024 83
Dont il faut déduire :—	
Les obligations rachetées de l'emprunt de 1880.....	\$ 70,274 67
Les obligations de divers emprunts rachetés par la conversion de la dette.....	\$3,961,743 97
	<hr/>
	4,032,018 64
	<hr/> <u>\$ 845,006 19</u>

Une somme de \$21,070.17 a été ajoutée, pendant l'année, au fonds d'amortissement qui s'élève maintenant à \$19,925,747.95, ce qui réduit la dette consolidée à \$25,103,099.77.

**DETTE FLOTTANTE.**

Au 30 juin 1899, la dette flottante comprenait :

Les emprunts temporaires.....	\$ 700,000 00
Les fonds en fidei-commiss.....	329,946 03
Les dépôts de garantie de chemins de fer.....	33,072 12
Les mandats impayés.....	87,476 18
Les subsides de chemins de fer, accordés mais non encore gagnés.....	815,943 67
La perte sur le dépôt à la Banque d'Echange.....	25,218 75

Formant un total de..... \$ 1,991,656 75

Dont il faut DÉDUIRE:—

L'argent en banque .....	\$ 201,970 05
Les réclamations pour prêts et avances faits à différentes personnes et corporations au montant de.....	\$ 267,224 00
	<u>469,194 05</u>

Ce qui réduit la dette flottante à..... \$ 1,522,462 70

Donnant une réduction de \$18,897, opérée durant l'année.

**CONVERSION DE LA DETTE. EN VERTU DE LA LOI 60 VICT. CH. 2.**

Au cours de l'année financière 1898-99, la Banque de Montréal, en exécution du contrat approuvé par arrêté en conseil, le 17 avril 1897, a opéré la conversion des obligations de la province, dont suit l'énumération :

Emprunt de 1874 .....	\$847,773 33
do 1876.....	889,626 66
do 1878.....	158,000 00
do 1880.....	835,217 33
do 1882, Québec.....	13,000 00

\$120,241 96  
 \$ 34,283,841 53  
 35,128,847 72  
 \$ 845,006 19

année, au fonds  
 e qui réduit la

do	1882, Londres.....	644,346 66	
do	1888.....	289,080 00	
do	1894, Londres .....	284,699 99	
			\$3,961,743 97
	La prime payée sur ces obligations s'est élevée à.....		427,578 33
			<hr/> \$4,389,322 30
	L'escompte sur l'émission des fonds inscrits s'est élevé à.....		487,702 53
	Montant de l'émission des fonds inscrits, à 3 o/o en échange de ces obligations.....		<hr/> \$4,877,024 83
	La dette a donc été augmentée, durant l'année, par suite de la conversion, de la somme de \$915,280 86.		
	La somme totale convertie au 30 juin 1899, s'élevait à .....		\$7,333,297 31
	Les fonds inscrits à 3 o/o, qui sont le résultat de cette conversion, s'élèvent à.....		<hr/> 9,048,725 03
	L'accroissement de la dette dû à la conversion est donc de .....		\$1,715,427 72
	L'intérêt annuel sur ces \$7,333,297 31 d'obligations converties était de.....		\$ 328,111 74
	L'intérêt annuel sur les \$9,048,725 03 de fonds inscrits qui remplacent ces obligations est de. ...		\$271,461 75
	Le fonds d'amortissement annuel, requis pour le rachat, dans 40 ans, de ces \$1,715,427 72 d'accroissement de la dette est.....		<hr/> 22,750 65
			\$294,212 40
	L'économie opérée par la conversion, jusqu'à la date de la maturité des obligations originaires, sera annuellement de.....		<hr/> \$ 34,202 34

\$56.

et la  
expi  
la c  
pas  
actu  
en v  
Mon  
tions  
cent  
encom  
pour

de 90  
moné  
tendr  
versio

L  
empr  
créé p  
époqu  
oblige  
dange  
taux d  
inscrit

La

ANN

J'a  
bien co

En regard de cette économie annuelle, il convient cependant de mettre \$56,653 47 de commutation des frais de timbres sur \$9,048,725 03.

Le contrat qui avait été passé, en avril 1897, entre mon prédécesseur et la Banque de Montréal, pour la conversion de la dette de cette province, expira le 1er mai dernier. Avant cette date, la banque offrit de continuer la conversion aux mêmes conditions, mais le gouvernement ne trouvant pas ces conditions suffisamment avantageuses, dans les circonstances actuelles, refusa de le renouveler. Cependant un arrangement fut conclu, en vertu d'un arrêté en conseil du 30 juin 1899, par lequel la Banque de Montréal s'engageait à convertir, à la volonté du gouvernement, les obligations qui lui seraient offertes, moyennant une commission de un demi pour cent sur la valeur nominale des obligations converties, la province devant encourir les frais de courtage qui s'élèveraient, à peu près, à trois huitièmes pour cent.

La valeur de nos fonds inscrits portant trois pour cent s'était accrue de 90 à 95 pour cent, mais à cause de la dépression récente du marché monétaire, aucune transaction n'a encore eu lieu, et le gouvernement attendra des circonstances plus favorables pour autoriser de nouvelles conversions.

Le gouvernement est d'opinion qu'en vue de l'échéance prochaine des emprunts de 1854, 1876 et 1878 et du fait que le fonds d'amortissement créé pour leur rachat deviendra remboursable au gouvernement, à la même époque, il n'est pas dans l'intérêt de la province de les convertir par des obligations devant échoir dans trente-huit ans d'ici, en s'exposant par là au danger de ne pouvoir de nouveau placer ce fonds d'amortissement à un taux d'intérêt équivalent à celui que nous aurions à payer pour nos fonds inscrits.

La correspondance à ce sujet sera soumise à la Chambre.

#### ARBITRAGE.

#### ANNUITÉS SUPPLÉMENTAIRES DES SAUVAGES DU LAC SUPÉRIEUR ET DU LAC HURON.

J'ai fait dans mon discours sur le budget de l'an dernier l'historique bien complet de ces réclamations du gouvernement de la Puissance, pour

le compte des sauvages, contre les provinces d'Ontario et de Québec, conjointement, et j'ai constaté, à cette occasion, qu'il ne restait alors à déterminer que le montant de la responsabilité collective des deux provinces, en vertu du jugement de la Cour Suprême et des sentences des arbitres.

Tout cela est maintenant accompli, et le montant total de ces annuités auxquelles les indiens ont droit pour les années qui sont écoulées depuis la date des traités Robinson, en 1850, jusqu'au 31 décembre 1892, a été fixé à \$113,000, cette dernière date étant celle à laquelle tous les comptes ont été préparés pour être soumis aux arbitres.

Il restait cependant les annuités supplémentaires, acertes et à accroître, au débit des provinces, depuis le 31 décembre 1892, et pour le temps à venir, tant et aussi longtemps que ces tribus auraient existé, avec la probabilité que le nombre de leurs membres s'accroîtrait, au lieu de diminuer. Dans ces circonstances, il fut proposé par le gouvernement de la Puissance qu'une moyenne d'annuité à laquelle les sauvages pourraient avoir droit serait fixée et le capital de cette annuité mis au compte conjoint des deux provinces, comme au 31 décembre 1892, les provinces devant être, par ce moyen, libérées après cette date de toute responsabilité relativement à ces annuités. A la suite de certaines négociations, il fut conclu entre les trois gouvernements de fixer la moyenne de l'annuité à \$8,200.00 et de la capitaliser au taux de 4 pour cent. Conséquemment, le montant à être porté au compte conjoint des deux provinces, à la date du 31 décembre 1892 pour cette capitalisation est de \$205,000.00, lequel ajouté aux \$113,000 d'arrérages accumulés avant 1892, forme un total de \$318,000, au débit des provinces. Mais comme la sentence des arbitres a décrété que les annuités payées annuellement par le gouvernement fédéral aux sauvages, après 1873, doivent être portées au compte des provinces, à la date de chaque versement, et comme ce compte porte intérêt à 5 pour cent pour le montant total, cette dette conjointe, en y comprenant l'intérêt jusqu'au 31 décembre 1892, serait de \$347,800, ou, en y ajoutant l'intérêt accru jusqu'au 31 décembre 1899, \$459,100.00. Comme la quote-part de Québec dans la dette conjointe des deux provinces s'élève approximativement aux  $\frac{4}{9}$ , il s'ensuit que notre responsabilité, au lieu de n'être que de \$5,000, comme c'eût été le cas si la sentence équitable rendue par les arbitres au premier abord eût

été maintenu  
au Conseil U  
\$200,000, cal

Dans cette  
mars 1899, dé  
divisé entre le  
les proportions  
3 septembre 18  
entre les main  
tager entre On  
lors de chaque

Dans mon  
réclamation de  
par le gouvern  
des écoles comm  
le 6 mars 1896  
comme argent r  
à moins qu'il p  
été faites au cou  
de ces fonds.

Le bureau d  
d'Ontario toute p  
trer que ces rem  
d'une manière ju

Ontario n'en  
de chacune de ce  
avait adoptée en  
de l'intérêt en fav  
plus grande parti  
vant, mais sur les  
intérêts,—pouvait  
des acquéreurs et

été maintenue, s'est élevée, en vertu des jugements de la Cour Suprême et du Conseil Privé, rendus sur des technicalités légales, à une somme de \$200,000, calculée jusqu'au temps présent.

#### FONDS DES ÉCOLES COMMUNES.

Dans cette affaire, la majorité des arbitres, par leur sentence du 22 mars 1899, décréta que le revenu du fonds des écoles communes serait divisé entre les provinces d'Ontario et de Québec, d'après le mode et dans les proportions déterminées par la sentence du premier arbitrage en date du 3 septembre 1870, ce qui signifie que les intérêts sur le capital de ce fonds entre les mains du gouvernement du Canada ou ailleurs doivent se partager entre Ontario et Québec, en proportion de leur population respective, lors de chaque recensement.

Dans mon dernier discours sur le budget j'ai exposé la nature de la réclamation de Québec contre Ontario à cause de certaines remises faites par le gouvernement de cette dernière province aux acquéreurs des terrains des écoles communes, à l'égard desquels la sentence rendue par les arbitres, le 6 mars 1896, ordonnait que toutes telles remises seraient considérées comme argent reçu par Ontario en à compte du fonds des écoles communes, à moins qu'il put être établi par cette province que telles remises avaient été faites au cours d'une administration juste et prudente de ces terrains et de ces fonds.

Le bureau des arbitres se réunit le 21 mars, pour entendre de la part d'Ontario toute preuve que cette province pourrait produire pour démontrer que ces remises ou quelques unes d'entre elles avaient été ainsi faites d'une manière juste et prudente.

Ontario n'entreprit de produire aucune preuve du mérite particulier de chacune de ces remises, mais il tenta d'établir que la politique qu'il avait adoptée en 1872, à l'effet d'accorder une réduction générale du prix et de l'intérêt en faveur des colons et des propriétaires de ces terrains,—la plus grande partie desquels avait été vendue quelque vingt ans auparavant, mais sur lesquels il restait des balances non payées, en principal et intérêts,—pouvait se justifier par la condition du pays ainsi que par celle des acquéreurs et par la valeur des propriétés mêmes telle qu'évaluées par

certain évaluateurs résidant dans les comtés où se trouvaient situés à cette époque les terrains en question, et en outre, par la valeur de ces mêmes terrains, à la date des ventes originaires, dans l'opinion de ces mêmes évaluateurs.

Il serait trop long de considérer en détail la nature de la preuve produite. Qu'il suffise de dire que l'examen en preuve et en contre-preuve de plus de 40 témoins occupa cinq jours des séances du bureau des arbitres, dans le mois de mars, et deux autres jours en avril, couvrant plus de 600 pages du rapport des procédés. Quoique les avocats de la province de Québec fussent d'opinion qu'aucune justification de ces remises n'avait été établie en conformité des termes de la sentence arbitrale, il fut jugé prudent de produire une preuve orale et littérale, à l'effet d'établir que la condition des acquéreurs, pas plus que la valeur des terrains vendus à l'époque où cette politique fut adoptée en 1872 par Ontario, où à aucune autre époque subséquente ne justifiait ces remises qui, pratiquement, équivalaient à un don de la part du gouvernement du jour aux colons, ainsi qu'il est établi à l'évidence par l'acte de la Législature d'Ontario de 1872 qui décrétrait que ces remises seraient payées à même le fonds consolidé de cette province et n'affecteraient pas les intérêts de Québec dans le fonds des écoles communes.

Nous nous sommes en conséquence procuré, moyennant une dépense assez considérable, copie des rôles municipaux des différents cantons où étaient situés les terrains, pour les années durant lesquelles des réductions avaient été faites. Ces rôles furent produits, à la réunion du bureau des arbitres tenue en juin dernier, en même temps que copie des ventes de certaines de ces mêmes propriétés sur lesquelles des réductions avaient été faites. Ces exhibits démontraient d'une manière conclusive que la valeur des propriétés était fortement au-dessus du montant des dettes dont elles étaient grevées. Nous avons en outre produit nombre de témoins qui avaient résidé dans les cantons où se trouvaient situés ces terrains à l'époque où ces réductions ont été accordées, et qui y résident encore. Leur témoignage a prouvé que les propriétés en question étaient des terrains agricoles de la plus haute valeur et que leurs propriétaires, sauf quelques rares exceptions, étaient en position de solder sans difficultés le prix d'achat original, avec tous les intérêts.



La plaidoirie des avocats dans cette cause dura quatre jours, lors de la session du mois de juillet, et le 21 octobre 1899, le bureau des arbitres (Sir John Boyd dissident) adjugea que, sauf correction pour erreur de calculs, l'Ontario redevait plusieurs sommes s'élevant en totalité à \$286,031.43 et devait être créditée de la somme de \$8,807.24 représentant partie d'une réclamation pour remboursement, le tout sujet aux mêmes corrections. Cette décision des arbitres fut rendue sous l'empire des statuts du Dominion, d'Ontario et de Québec qui instituaient ce bureau d'arbitrage, non selon les règles strictes du droit, mais sur des principes d'équité, et les représentants de la province de Québec considéraient, en conséquence, que tout ce qui restait était de faire vérifier les différents montants par les comptables attitrés et porter en ligne de comptes les sommes que ceux-ci constateraient. Cependant, le 8 novembre, notre avocat reçut avis que la province d'Ontario ferait application aux arbitres pour qu'ils exposassent leurs vues au sujet des points de droit relatifs aux questions dont ils avaient disposé dans leur décision du 21 d'octobre.

Cette application qui fut ensuite amendée de manière à se rapporter également à la décision du 6 mars 1896, [donnerait à l'Ontario, si elle était accordée, le droit d'appel de la décision des arbitres à la Cour Suprême. Elle fut plaidée devant le bureau des arbitres à une session tenue pour cet objet à Montréal, le 11 novembre dernier, et la majorité d'entre eux fit rapport que pour rendre leur décision du 6 mars 1896,] et du 21 octobre 1899, ils ne s'étaient pas appuyés sur une question de droit. Ceci était pratiquement un refus d'accorder à l'Ontario le droit d'appel, et tout donnait lieu de croire que nous pourrions alors procéder au règlement des comptes sans plus de retard, mais le 9 décembre dernier, à Toronto, Sir John Boyd, un des arbitres, à la demande d'Ontario, et prétendant agir sous l'empire de la section 44 de l'acte des Cours Suprême et de l'Échiquier, certifia qu'un certain document imprimé préparé par l'Ontario comportait sa déférence en appel à la Cour Suprême de la cause de Québec contre l'Ontario, pour remises, etc., sur laquelle la décision des arbitres avait été rendue.

Notre avocat s'abstint de comparaître devant Sir John Boyd, parcequ'il était d'opinion que la section 44 de l'acte concernant les Cours Suprême et

de l'Échiquier ne régit pas ce bureau d'arbitrage dont les procédures sont réglées par des statuts spéciaux du Dominion, d'Ontario et de Québec, mais il fit signifier, le 7 décembre dernier à chacun des arbitres, l'avis suivant :

“ Aux Honorables Arbitres sur cette matière et à chacun d'eux.

“ La province de Québec déclare par les présentes, qu'elles s'objectent respectueusement à ce qu'un appel soit accordé sur l'instance d'Ontario contre la décision du 6 mars 1896 et celle du 21 octobre 1899, ou l'une ou l'autre d'entre elles. Elle s'objecte également à ce qu'aucune procédure spéciale ne soit autorisée par les honorables arbitres ou aucun d'eux, attendu que Québec prétend, *inter alia*, qu'aucun droit d'appel et aucun droit d'intenter telles procédures spéciales n'existent en rapport avec les dites décisions, tant aux termes mêmes de ces décisions qu'en vertu de la loi des statuts qui les régissent, et que les dits honorables arbitres, ou aucun d'eux, n'ont le droit et la juridiction requis pour accorder le dit appel ou pour déléguer la dite cause.”

(Signé). N. W. TRENHOLME,  
Conseil pour Québec.”

Si, contrairement à l'opinion de notre avocat, la Cour Suprême consent à entendre l'appel d'Ontario, nous aurons à subir la tâche dispendieuse de défendre les décisions des arbitres, et, par suite, le règlement des comptes subira un nouveau délai.

Je regrette d'avoir à dire que, dans cette circonstance, notre province a inévitablement subi de fortes dépenses, afin de se défendre de ce que je considère une tentative de la priver de sa juste part des fonds en question, ses droits ayant été incontestablement établis par la preuve produite et reconnus par Ontario, en vertu d'un acte de sa Législature.

#### CONCLUSION.

Il ne reste plus maintenant, Mr. l'Orateur, qu'à remercier cette Chambre de la bienveillante attention qu'elle a bien voulu prêter à l'exposition un peu détaillée que j'ai cru devoir lui faire de nos opérations financières pendant les 12 mois qui se sont terminés le 30 juin dernier. Je suis entré dans ces détails afin de mettre la députation bien au fait de notre situation politique, en lui définissant les travaux que nous avons accomplis, les

obstacles qui s'opposaient à leur accomplissement et le résultat auquel nous sommes arrivés. Ce résultat, nous l'avons obtenu avec difficulté, parce que la situation était tellement compromise, au début de notre administration, qu'il a fallu opérer un changement radical du mode suivi jusque là dans l'administration de nos affaires publiques.

Au moment de laisser le pouvoir, nos devanciers, tout en supprimant des sources de revenu au montant de \$300,000 avaient augmenté la dépense publique pour l'avenir, de près de \$250,000, laissé un déficit annuel à combler de près de un million et un passif qui s'était accru, dans les derniers douze mois de leur administration, de \$2,709,660.00. Cependant nous avons entrepris d'éteindre ce déficit, en ne puisant qu'aux sources de revenus existantes, et sans charger le peuple de nouveaux impôts. Je viens de démontrer à la Chambre qu'après deux années d'efforts il nous a été possible d'atteindre ce résultat. Il fallait pour cela, non seulement équilibrer la dépense ordinaire, mais réduire la dépense totale, ordinaire et extraordinaire, au niveau de la recette annuelle. C'est ce que nous avons fait, comme l'indiquent les derniers comptes publics.

Les déficits antérieurs sont remplacés, cette année, comme je viens de le faire voir, par un excédant en recettes de \$33,615 sur les dépenses ordinaires et de \$22,556 sur la dépense ordinaire et extraordinaire. La dette publique a été, en outre, diminuée, à même le revenu de l'année de \$120,249, et tout cela, sans l'imposition de nouvelles taxes.

L'engagement que j'ai pris avec mes collègues, durant la dernière période électorale, est donc accompli.

Mais il ne suffit pas que cet équilibre tant désiré soit enfin rétabli, il faut qu'il soit maintenu, et, pour cet objet, il est indispensable de continuer l'administration économique de nos affaires publiques, en veillant fidèlement à la perception du revenu et en limitant la dépense au strict nécessaire, sans toutefois nuire aux œuvres utiles et au progrès de notre province.

Cette tâche est ardue et ingrate. Elle n'est pas de nature à satisfaire les esprits peu soucieux de notre avenir national, dont les préoccupations ne s'étendent pas au-delà de leur intérêt personnel. Il est même des

hommes de bonne foi, animés du plus pur désintéressement quant à ce qui les concerne individuellement qui, habitués aux largesses du passé, ne se rendent pas bien compte du danger qu'il y aurait pour l'avenir à se lancer de nouveau sur la voie de l'extravagance. Il y va du crédit de notre province et de la sécurité de son autonomie.

Les octrois nouveaux dépassant le chiffre des excédants annuels nécessiteraient de nouveaux emprunts dont l'intérêt et les charges ne pourraient se solder qu'au moyen d'une taxe spéciale. Nous ne pouvons adopter une semblable politique, avant que l'opinion publique qui s'est si fortement prononcée en faveur d'une politique contraire, nous en donne l'injonction formelle.

Mais cela ne veut pas dire que le progrès de notre province sera interrompu. Il se développe de jour en jour d'une manière bien manifeste par l'exploitation de nos immenses ressources naturelles, et j'ai la ferme confiance que l'accroissement rapide et considérable des revenus annuels que le trésor public en retirera placera bientôt le gouvernement en position d'aider efficacement à toutes les entreprises utiles par des annuités puisées, dans des conditions normales, aux excédants de chaque année.

Voilà l'œuvre grande et patriotique quoique modeste que nous voulons poursuivre, sans ostentation inutile et nous comptons sur l'intelligence et le dévouement de la députation pour nous y seconder.

Année  
1896-9  
1897-9  
1898-9

à ce qui  
ne se  
lancer  
tre pro-

néces-  
raient  
er une  
ement  
ction

inter-  
e par  
confi-  
que le  
aider  
dans

vou-  
telli-

*ETAT A.*

Année.	Dépenses.	Recettes.	Déficit.	Surplus.
1896-97...	\$4,907,281.71	\$3,923,238.70	\$984,043.01	
1897-98...	4,449,045.48	4,236,015.14	213,030.34	
1898-99...	4,234,410.81	4,249,589.99	.....	\$15,179.18

**ETAT B.**

**1896-97.**

**DÉPENSES :**

Dépenses ordinaires (y compris \$84,680 pour rachat d'obligations de l'emprunt de 1880).....		<b>\$4,677,095 20</b>
Dépenses extraordinaires (édifices publics).....		176,832 28
Achat de propriété.....		30,000 00
Paiements sur dépôts en fidéi-commis.....		14,999 01
Taxes sur les subventions de chemins de fer:		
Frais de perception.....	\$ 413 17	
Rembours-ments.....	7,942 05	
		<u>8,355 22</u>

**RECETTES :**

Revenu ordinaire.....		\$ 3,874,803 18
Vente de propriété.....	2,500 00	
Dépôts de fonds en fidéi-commis.....	45,772 48	
Recettes pour taxes sur subventions de chemins de fer	163 04	48,435 52
		<u>3,923,238 70</u>
Déficit.....		<u>\$ 984,043 01</u>

**1897-98.**

**DÉPENSES :**

Dépenses ordinaires (y compris \$87,307 99 pour rachat d'obligations de l'emprunt de 1880).....		\$4,364,686 68
Dépenses extraordinaires (édifices publics).....		50,683 70
Paiements sur dépôts en fidéi-commis.....		33,675 10
		<u>\$4,449,045 48</u>

**RECETTES :**

Revenu ordinaire.....		\$ 4,176,139 63
Dépôts de fonds en fidéi-commis.....	58,358 79	
Recettes pour taxes sur subventions de chemin de fer.	1,516 72	
		<u>59,875 51</u>
		4,236,015 14
Déficit.....		<u>\$ 213,030 34</u>

DÉPENSES :

1898-99.

Dépenses ordinaires (y compris \$70,274,67 pour rachat d'obligations de l'emprunt de 1880) .....	\$1,188,641 10
Dépenses extraordinaires (édifices publics).....	11,059 11
Païements sur dépôts en fidéi-commis.....	33,387 60
Taxes sur les subventions de chemins de fer, remboursements.	1,323 00
	<hr/>
	\$4,234,410 81

RECETTES :

Revenu ordinaire.....	\$ 1,220,844 73	
Dépôts de fonds en fidéi-commis .....	26,010 56	
Recettes pour taxes sur subventions de chemin de fer	2,734 70	
	<hr/>	28,745 26
		<hr/>
		4,249,589 99
Surplus.....	\$ 15,179 18	

\$4,677,095 20  
176,832 28  
30,000 00  
14,999 01  

---

8,355 22  
\$4,907,281 71

3,923,238 70  
\$ 984,043 01

\$4,364,686 68  
50,683 70  
33,675 10  

---

4,449,045 48

236,015 14  
213,030 34

ETAT C.  
REGETTES.

	1894-95	1895-96	1896-97	1897-98	1898-99
Poissonnerie du Canada.....	1,277,749 42	1,231,748 50	1,257,183 70	1,266,413 48	1,329,137 28
Terres de la Couronne.....	866,632 10	1,043,310 19	879,893 26	1,087,932 52	1,043,245 67
Minas.....				7,872 67	4,125 93
Timbres judiciaires.....	187,314 40	186,275 50	177,496 80	182,490 40	195,570 50
do d'enregistrement.....	64,954 02	61,338 51	63,875 30	66,423 93	68,850 55
Fonds de bâtisses et des jures.....	41,579 26	23,898 40	27,365 83	23,433 81	30,612 13
Honoraires judiciaires.....	12,166 84	14,329 34	9,654 38	16,042 96	14,980 79
Municipalités.—Pour l'entretien des prisonniers.....	9,322 05	11,322 06	12,751 96	8,121 18	9,166 43
Palais de Justice de Montreal.....	3,353 28	4,381 94	2,123 88	3,155 79	5,938 96
Prison de Montreal.....	4,330 47	2,374 59	2,046 94	1,578 02	1,298 85
Gardes des prisons de Montreal et Quebec.....	2,400 00	13,600 00	2,800 00	4,000 00	4,000 00
Gain des prisonniers, prison de Quebec.....	192 15	12 91	140 75	192 66	169 01
do do de Terrebonne.....	20 00				
Ferme de la prison, Quebec.....				13 69	
Amenites, Justice.....	130 40	10 00	246 60	126 50	209 50
Honoraires du grand comestable, Quebec.....	341 22	413 41	540 20	683 10	530 98
Licences.....	665,918 78	663,687 46	586,176 42	615,043 83	613,747 66
Taxes directes sur les corporations commerciales.....	160,736 16	148,643 86	134,404 03	164,312 36	172,626 04
do sur transports de propriétés.....	183,870 70	184,254 50	74,856 00	2,035 81	277 10
do directes sur certaines personnes.....	17,059 20	17,507 67	3,207 74	1,380 18	680 43
Licences de manufactures et de commerce.....	121,932 96	79,758 52	16,295 77	20,846 74	7,337 64
Droits sur successions.....	162,335 50	163,265 32	229,411 72	163,433 26	287,395 63
Commission sur honoraires d'officiers publics.....	7,337 79	8,125 67	6,071 83	8,500 07	3,847 69
do sur renouvellement d'hypothèques.....	307 70	163 44	163 04	128 10	166 76
Législation.....	6,068 59	11,491 51	8,391 39	8,780 12	9,349 13
Asiles d'aliénés, contributions municipales.....	21,697 13	33,065 69	7,043 39	63,534 63	44,722 66
do patients payants.....	131 15	78 00	1,638 98	2,127 85	2,149 61
Ecole d'industrie et de réforme.....	5,688 51	12,366 76	925 72	36,386 84	19,677 44
Gazette Officielle de Quebec.....	21,835 47	23,182 60	21,687 58	20,958 55	18,544 56
Revenu casuel.....	6,114 02	4,880 83	5,979 62	8,121 49	8,307 44
Service civil, contributions pour pensions.....	6,677 95	6,928 77	5,712 61	5,514 35	5,322 72
Compagnies d'assurances provinciales.—Dépenses d'inspection.....	429 16	400 60	375 33	397 86	429 35

Travaux et édifices publics, loyers.....	1,062 60	1,063 60	785 69	1,060 60	1,062 60
Inspection des chemins de fer.....	516 00	492 00	204 00	72 00	108 00
Intérêts sur prêts et dépôts.....	23,095 38	17,437 79	35,556 71	40,432 29	18,847 58



asiques d'auteurs, contributions municipales.....	21,697 13	35,005 69	7,703 39	68,544 63	41,742 66
do patients payants.....	151 15	78 00	1,038 98	2,127 85	2,149 61
École d'industrie et de réforme.....	5,688 51	12,366 76	923 72	36,386 84	19,077 44
Gazette officielle de Québec.....	21,835 47	23,182 60	21,637 58	20,438 56	18,344 56
Revenu casuel.....	6,114 02	4,880 85	5,570 62	8,121 46	8,367 44
Service civil, contributions pour pensions.....	6,677 95	6,928 77	5,712 61	5,314 35	5,322 72
Compagnies d'assurances provinciales—Dépenses d'inspection.....	429 16	400 00	376 33	397 86	429 35
<b>Travaux et édifices publics, loyers</b>	<b>1,062 60</b>	<b>1,083 60</b>	<b>785 60</b>	<b>1,060 60</b>	<b>1,062 60</b>
Inspection des chemins de fer.....	516 00	492 00	204 00	72 00	108 00
Intérêts sur prêts et dépôts.....	23,005 38	17,437 73	35,536 71	40,432 29	18,847 38
Prime, escompte et change.....	3,949 36	27 00	2,141 15	2,916 72	4,023 86
Intérêt sur prix de vente du chemin de fer Q. M. O. & O.....	308,327 96	333,057 98	249,325 07	300,833 34	300,827 85
Remboursements.....	24,180 38	21,897 81	.....	.....	.....
Prêt aux inégalités de Québec.....	220 00	200 00	.....	.....	.....
Puisseance (du Canada, comptes généraux.....	489 40	244 70	.....	.....	.....
<b>Ventes de propriétés à Montréal et Québec.....</b>	<b>4,327,910 55</b>	<b>3,874,803 18</b>	<b>2,500 00</b>	<b>4,176,139 63</b>	<b>4,220,844 73</b>
<b>FONDS EN FIDEI-COMMIS, REMBOURSEMENTS, ETC. :—</b>	<b>.....</b>	<b>.....</b>	<b>.....</b>	<b>.....</b>	<b>.....</b>
Remboursements sur avances.....	5,550 00	.....	.....	.....	.....
Fonds de pensions des instituteurs.....	202 22	7,789 37	3,951 21	1,022 70	949 40
Fonds d'amortissement de la cité de Hull.....	158 63	163 49	167 63	173 84	179 64
do do do Pointe à Gatineau.....	100 00	100 00	100 00	100 00	140 00
Council d'Agriculture.....	286 00	.....	.....	.....	.....
Héritiers et succession F. E. Roy.....	1,584 00	880 30	884 30	886 10	866 30
Fonds de licences de mariage.....	7,218 00	7,221 00	6,633 00	6,864 00	6,714 00
Cantonnement des édifices publics.....	500 00	1,508 17	1,000 00	563 00	900 00
Dépôt de la Cie. d'Assurance St. Laurent.....	.....	10,000 00	15,000 00	.....	.....
Fonds du Palais de Justice (L'Anlme).....	.....	.....	17,976 14	.....	.....
Remboursements au fonds de subventions des chemins de fer.....	6,344 68	3,252 62	163 01	1,516 72	2,734 70
do do do do.....	.....	.....	.....	5,000 00	5,000 00
do do do do.....	.....	.....	.....	25,000 00	10,000 00
Dépôts en vertu de l'acte 39 Vict., ch. 34.....	.....	.....	.....	968 15	997 19
do do do do.....	.....	.....	.....	17,781 00	263 83
Dépenses du Palais de Justice de Hull, fonds d'amortissement.....	.....	.....	.....	.....	.....
Fonds de bourse et des jures (district de Rimouski, assurance sur le Palais de Justice et la Prison.....	.....	.....	.....	.....	.....
Fonds d'amortissement du Palais de Justice, District d'Ottawa.....	.....	.....	.....	.....	.....
<b>Emprunts temporaires.....</b>	<b>4,343,971 65</b>	<b>4,358,828 81</b>	<b>3,923,238 70</b>	<b>4,256,015 14</b>	<b>4,249,589 49</b>
Produit de l'emprunt 1894, (Londres).....	2,499,000 00	300,000 00	700,000 00	.....	.....
do do do (Paris).....	2,723 27	.....	.....	.....	.....
Rachat, emprunt 1876, remboursement.....	4,106,390 52	736 16	.....	.....	.....
do do do.....	.....	2,044,000 00	.....	.....	.....
Produits de fonds inscrites (canadiens en consolidation de la dette.....	.....	1,124,200 00	.....	.....	.....
En caisse au 1er juillet de chaque année.....	516,732 00	543,053 37	784,739 49	1,391,428 65	490,663 59
<b>Total.....</b>	<b>11,459,818 44</b>	<b>7,246,628 28</b>	<b>10,772,092 65</b>	<b>6,366,120 07</b>	<b>9,129,575 88</b>

**ETAT D.**  
**DEPENSES.**

	1894 95		1895 96		1896 97		1897 98		1898 99	
	\$	c.	\$	c.	\$	c.	\$	c.	\$	c.
Dette publique.....	1,486,669	62	1,197,429	99	1,559,874	16	1,591,177	03	1,558,323	03
Législation.....	198,543	50	193,549	27	288,623	41	210,910	19	190,027	22
Gouvernement civil.....	251,256	54	253,101	69	277,247	91	282,585	08	269,650	70
Administration de la justice.....	398,327	29	368,544	28	662,665	77	618,379	65	609,131	09
Instruction publique.....	383,726	45	382,759	76	410,960	00	434,260	00	389,014	81
Agriculture.....									175,413	26
Colonisation.....	290,636	62	286,811	09	401,695	75	307,476	97	79,000	00
Immigration.....									4,250	00
Travaux et édifices publics :										
Ordinaires.....	110,257	32	97,514	64	165,783	76	127,483	73	83,968	98
Extraordinaires.....	152,199	01	58,185	34	176,832	28	50,683	70	11,059	11
Asiles et institutions de bienfaisance.....	323,047	25	326,078	25	358,616	77	339,375	75	379,570	75
Terres, Forêts et Pêcheries.....									121,568	41
Arpentages et Mines.....									57,243	00
Divers (y compris les paiements faits par les officiers du revenu sur sur les perceptions.....)	390,772	81	433,099	69	558,527	67	453,038	28		
									271,474	85
Achat de propriété.....	4,195,727	41	4,099,797	00	4,853,927	48	4,415,370	38	4,199,700	21
Remboursements de dépôts de garantie de chemin de fer.....					30,000	00				
Avances.....	260,223	01	268,241	39	381,187	62	237,474	86	99,630	37
Fonds en fidéi-commis.....	30,550	00								
Fonds de remboursements des subventions de chemins de fer, frais et remboursements.....	17,390	26	17,459	02	14,999	01	33,675	10	33,387	60
	2,742	60	29,861	11	8,855	22			1,323	00
Subventions aux chemins de fer et Q. M. O. & O.....	4,596,633	31	4,115,268	52	5,288,469	33	4,686,517	34	4,334,011	18
	851,519	92	259,186	59	1,346,475	01	198,645	14	100,079	17
Remboursements d'emprunts temporaires.....	5,361,153	23	4,665,455	11	6,634,944	34	4,885,162	48	4,434,120	35
Rachats de dette :	1,500,000	00	1,760,000	00						
Emprunt de 1893.....	4,064,161	100								
Partie de do 1874 et prime.....							56,948	90	915,420	48
do do 1876 do.....							64,794	80	981,469	77
do do 1878 do.....							163,584	00	178,491	23
do do 1880 do.....							21,079	04	913,373	98
do do 1882 do.....							322,849	80	771,470	89
do do 1888 do.....									315,494	00
do do 1894 do.....							197,319	74	313,661	95
do do 1896 do.....					3,015,853	86				
Ajoutez : Paiements de mandats impayés au 30 juin 1894, 1895, 1896, 1897, 1898.....	158,666	80	299,495	96	173,122	28	413,257	08	191,639	36
Deduisiez : Mandats impayés au 30 juin 1895, 1896, 1897, 1898, 1899.....	11,126,281	03	6,634,951	07	9,823,920	48	6,967,095	84	9,015,082	01
	209,495	96	173,122	28	443,257	08	191,639	36	87,476	18
	10,916,785	07	6,461,828	79	9,380,663	40	5,875,456	48	8,927,605	83

*ETAT E.*

**RECETTES PROBABLES, 1900-1901.**

1898-99	1898-99		
e.	\$	e.	
77 03	1,558,323 63		
10 19	190,027 22		
85 08	269,650 70		
79 65	609,131 09		
90 00	389,014 81		
	175,418 26		
76 97	79,000 00		
	4,250 00		
83 73	83,968 98		
83 70	11,059,11		
75 75	379,570 75		
	121,568 41		
	57,243 00		
8 28	271,474 85		
70 38	4,199,700 21		
71 86	99,630 37		
75 10	33,387 60		
	1,323 00		
17 34	4,334,041 18		
15 14	109,079 17		
32 48	4,434,120 35		
18 90	915,420 48		
14 80	981,409 77		
14 00	178,491 23		
19 04	913,373 98		
19 80	771,470 89		
	315,494 00		
9 74	313,661 95		
8 76	8,823,442 65		
7 08	191,639 36		
5 84	9,015,082 01		
9 36	87,476 18		
6 48	8,927,605 83		

<b>PUISSANCE DU CANADA :</b>			
Subsides en vertu de l'acte de l'A. B. du N .....	\$ 959,252 80		
Intérêts sur fonds en fidéi-commiss .....	72,818 41		
Subside spécial, 47 Vict., chap. 4 .....	127,460 68		
Intérêts sur subventions de chemins de fer, 47 Vict., chap. 8 .....	119,700 00		
			\$1,279,231 89
<b>INTÉRÊTS :</b>			
Intérêt sur prix de vente du chemin de fer Q. M. O. & O. ....	300,000 00		
Intérêts sur prêts et dépôts .....	10,000 00		
			310,000 00
<b>TERRES, FORÊTS ET PÊCHERIES</b> .....			1,090,000,00
<b>MINES</b> .....			15,000 00
<b>ADMINISTRATION DE LA JUSTICE :</b>			
Timbres judiciaires .....	195,000 00		
Honoraires judiciaires .....	15,000 00		
Fonds de bâtieses et des jurés (Revenu brut) .....	38,600 00		
Entretien des prisonniers .....	10,000 00		
Gardes des prisons de Montréal et de Québec .....	4,000 00		
Amendes .....	200 00		
Prison de Montréal .....	1,500 00		
Autres prisons— Gain des prisonniers .....	200 00		
Palais de Justice de Montréal .....	5,000 00		
Honoraires du grand connétable, Québec .....	500 00		
			270,000 00
Timbres d'enregistrement (y compris les honoraires des registrateurs salariés) .....	70,000 00		
Licences. (Revenu brut) .....	650,000 00		
Taxes directes sur les corporations commerciales .....	175,000 00		
Droits sur successions .....	265,000 00		
Commissions sur honoraires d'officiers publics .....	6,000 00		
do sur renouvellement d'hypothèques .....	200 00		
Entretien des aliénés .....	50,000 00		
do des pensionnaires des écoles d'industrie et de réforme .....	25,000 00		
Législation .....	9,000 00		
Gazette Officielle .....	20,000 00		
Loyers d'édifices publics .....	1,000 00		
Revenu casuel .....	7,000 00		
Compagnies d'Assurances Provinciales, contributions .....	400 00		
Contributions aux pensions, service civil .....	5,000 00		
Prime, escompte et change .....	1,500 00		
			4,249,361 89
<b>Taxes sur les subventions de chemins de fer</b> .....			30,000 00
			\$4,279,361 89

*ETAT F.*  
DEPENSES PROBABLES, 1900-1901.

	§	cts.
Dette publique .....	1,549,493	94
Législation .....	193,894	70
Gouvernement civil.....	279,708	64
Administration de la justice, etc.....	522,200	00
Instruction publique, etc.....	437,060	00
Travaux et édifices publics.....	135,905	71
Agriculture.....	189,150	00
Terres, Forêts et Pêcheries.....	139,000	00
Colonisation et Mines, etc.....	138,250	00
Asiles des aliénés, Ecoles de réforme, etc.....	434,000	00
Institutions de bienfaisance.....	44,570	75
Services divers .....	149,925	00
	4,213,158	14
Travaux et édifices publics— Extraordinaires.....	22,300	00
	4,235,458	1
Subventions de chemins de fer.....	349,672	50
	§ 4,585,130	64

ETA  
Dette  
Angu  
Empr  
Dépôt  
Dépôt  
Mand  
Subve  
Subve  
Porte  
Oblig  
Parti  
Balan  
Fond  
Alloc  
Argen  
Coût  
Récla  
• Avan  
Palai  
Excé

*ETAT G.*

ETAT APPROXIMATIF du passif et de l'actif de la Province de Québec au 30  
juin, 1899.

\$ cts.

1,549,493 94  
193,894 70  
279,708 04  
522,200 00  
437,060 00  
135,905 71  
189,150 00  
139,000 00  
138,250 00  
434,000 00  
44,570 75  
149,925 00  
4,213,158 14  
22,300 00  
4,235,458 1  
349,672 50  
4,585,130 64

PASSIF.

Dette consolidée telle qu'existant avant la conversion.....	\$33,413,420 00	
Augmentation du capital par conversion.....	1,715,427 72	
		35,128,847 72
Emprunt temporaire.....		700,000 00
Dépôts en filé-commis.....		329,946 03
Dépôts des compagnies de chemin de fer—pour paiement des intérêts garantis des obligations.....		33,972 12
Mandats impayés.....		87,476 18
Subventions en argent des chemins de fer, autorisées mais non encore dues.....	\$333,695 50	
Subventions en terres des chemins de fer converties en argent, à 52½ cts. par acre, autorisées mais non encore dues.....	482,248 17	
		815,943 67
Perte sur dépôt à la Banque d'Echange.....		25,218 75
Obligations du Palais de Justice de Québec.....		200,000 00

ACTIF.

Partie du prix de ch. de fer Q. M. O. & O. déposé en banque	\$353,390 00	
do do placé en \$29,000 d'obligations de la province de Québec, emprunt de 1878, achetée à 109%	31,610 00	
do do placé en obligations du palais de justice de Québec.....	200,000 00	
do do placé en obligations de la cité de Québec.....	15,000 00	
Balance non payée du prix du chemin de fer Q. M. O. & O.	7,000,000 00	
		7,600,000 00
Fonds inscrits de 3%.....		31,747 95
Allocations de chemins de fer, en vertu de l'acte fédéral, 47 Victoria, chapitre 8.....		2,394,000 00
Argent en banque.....		201,970 05
Compt de l'école Jacques-Cartier, Montréal, à être remboursé par vente de propriété.....		5,391 11
Réclamation <i>in re</i> feu l'honorable Thomas McGreevy.....		190,000 00
Avances à divers.....		161,832 89
Palais de justice de Québec, en vertu de 45 Victoria, chapitre 26, et 48 Victoria, chapitre 10.....		200,000 00
		10,694,942 06

Excédant du passif sur l'actif au 30 juin 1899..... \$26,625,562 47

