

DOC  
CAI  
EA  
T33  
FRG  
OCT 2014

S11L-DOCS  
64423823  
C2110350

[Afficher la version accessible](#)



# INVEST IN / INVESTIR AU CANADA

[investincanada.com](http://investincanada.com)  
[investirauCanada.com](http://investirauCanada.com)

## PENSEZ CANADA Octobre 2014

Préparé par :  
Stratégie et analyse de l'investissement, Bureau de l'économiste en chef  
Affaires étrangères, Commerce et Développement Canada

 Government of Canada  
Gouvernement du Canada

Canada



## Table des matières

	<u>Page</u>
<b>I</b> D'excellents facteurs économiques fondamentaux	3
<b>II</b> Un climat d'affaires hautement concurrentiel	16
<b>III</b> Une main-d'œuvre dynamique	30
<b>IV</b> Un lieu propice à l'innovation et à l'investissement	37
<b>V</b> Une facilité d'accès aux marchés	49
<b>VI</b> Un excellent endroit où vivre	53



## I D'excellents facteurs économiques fondamentaux



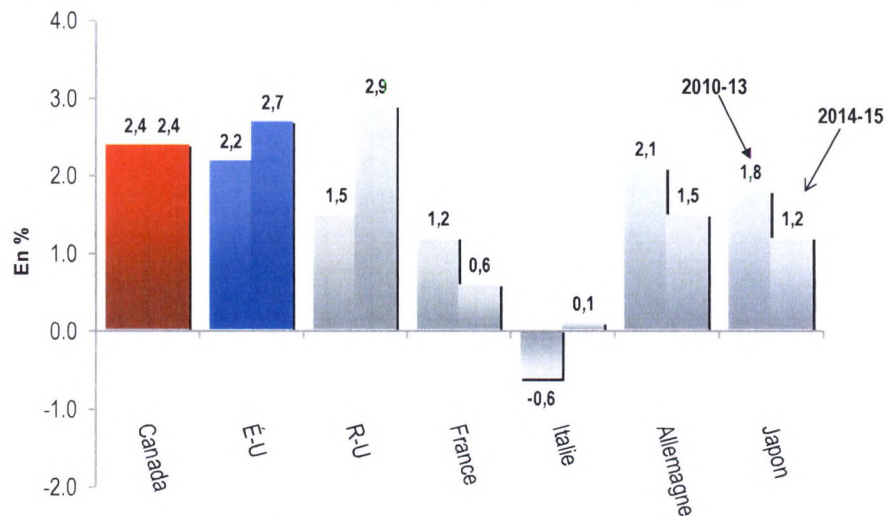
3



Malgré le ralentissement économique mondial, les perspectives économiques du Canada sont relativement solides, comme en témoigne un consensus des prévisions...

- Selon Consensus Economics, le Canada a enregistré le meilleur taux de croissance du PIB de tous les pays du G-7 de 2010 à 2013 et devrait demeurer au premier rang jusqu'en 2014-2015.

Prévisions de croissance du PIB réel (En %)



Source : Consensus Forecasts, octobre 2014, Consensus Economics inc.

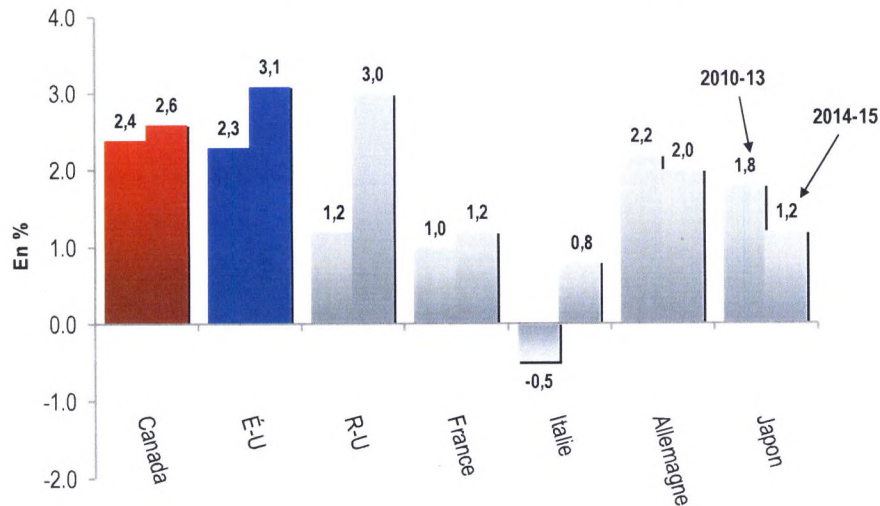
4



## D'autres prévisions mettent en évidence l'économie relativement vigoureuse du Canada

- De même, selon de récentes statistiques de l'OCDE, le Canada obtient l'un des meilleurs résultats parmi les pays du G-7 quant à la croissance de son PIB entre 2010 et 2013 et au cours de la période de prévision 2014-2015.

### Prévisions de croissance du PIB réel (En %)



Source : Perspectives économiques de l'OCDE, n° 95, mai 2014.

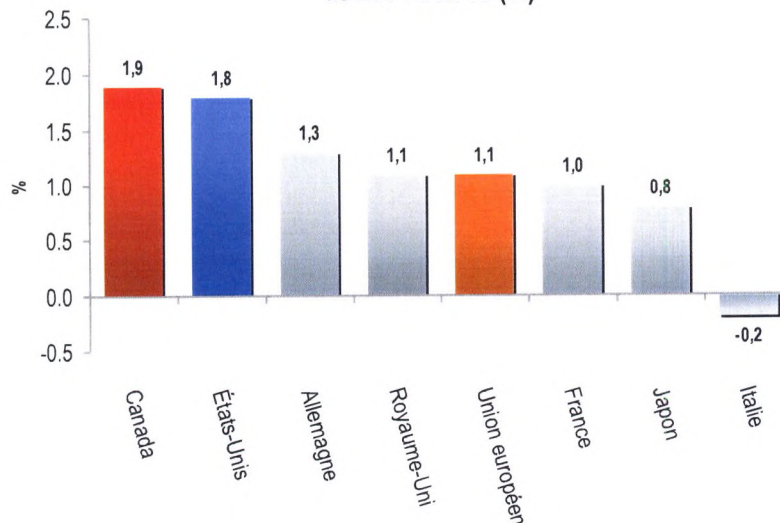
5



## ... et le Canada affiche la croissance du PIB à long terme la plus élevée des pays du G-7

- Les données statistiques de la Banque mondiale sur la croissance du PIB à long terme placent le Canada à la tête des pays du G-7 pour les dix dernières années.

### Croissance réelle du PIB dans les pays du G-7 de 2004 à 2013 (%)



\* Source : Banque mondiale: Base de données d'indicateurs du développement dans le monde, septembre 2014

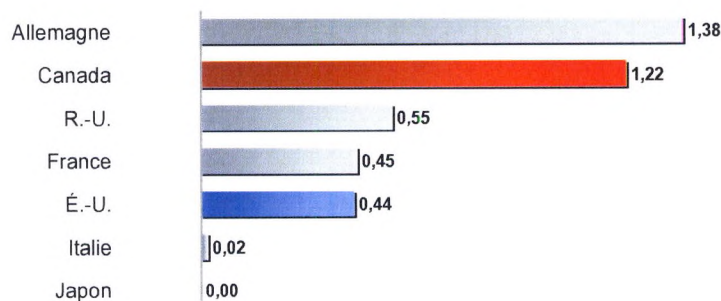
6



## Le Canada connaît également une croissance forte de l'emploi...

- Le Canada a complètement rattrapé les pertes d'emplois et même dépassé les pertes de production essuyées durant la récession récente.
- Environ 1 118 700 Canadiens de plus travaillent aujourd'hui comparativement à la fin de la récession en juillet 2009. On compte aussi près de 750 400 emplois de plus qu'avant le sommet d'octobre 2008 enregistré avant la récession. Plus de 80 % des positions créées depuis juillet 2009 ont été dans des positions à plein temps et au sein d'industries qui rémunèrent bien, avec presque 80 % dans le secteur privé.

Croissance de l'emploi (%)  
2004-2013



Source : Bureau des statistiques du travail des États-Unis, Perspectives économiques de l'OCDE, n° 95, mai 2014

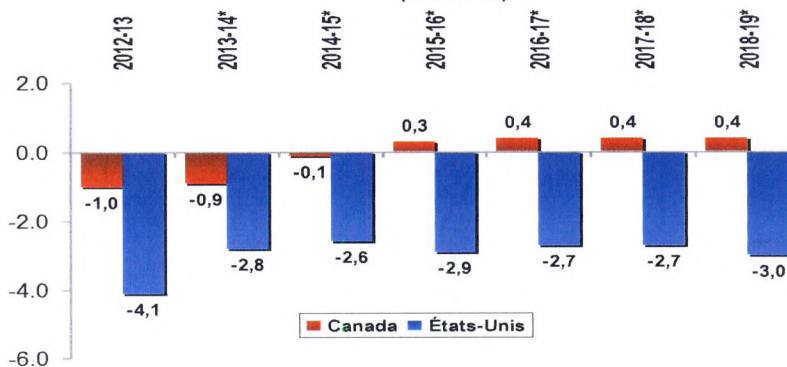
7



## ... un réel avantage fiscal...

- Le gouvernement du Canada a enregistré onze excédents budgétaires consécutifs jusqu'en 2007-2008. Il a mis en œuvre l'un des plus importants programmes de relance économique des pays avancés pour faire face à la récession économique mondiale.
- À compter du budget de 2010, le Canada a choisi d'enregistrer de faibles déficits pour stimuler son économie sans compromettre sa prospérité à long terme.
- Exprimé en pourcentage du PIB, le déficit budgétaire devrait passer de 1,0 % en 2012-2013 à un niveau de budget équilibré de 0,3 % en 2015-16.

Solde budgétaire du gouvernement fédéral  
(% du PIB)



\* Prévisions pour les deux pays

Source pour le Canada : Budget fédéral, ministère des Finances Canada, 11 février 2014.

Source pour les États-Unis : United States Congressional Budget Office, 27 août 2014.

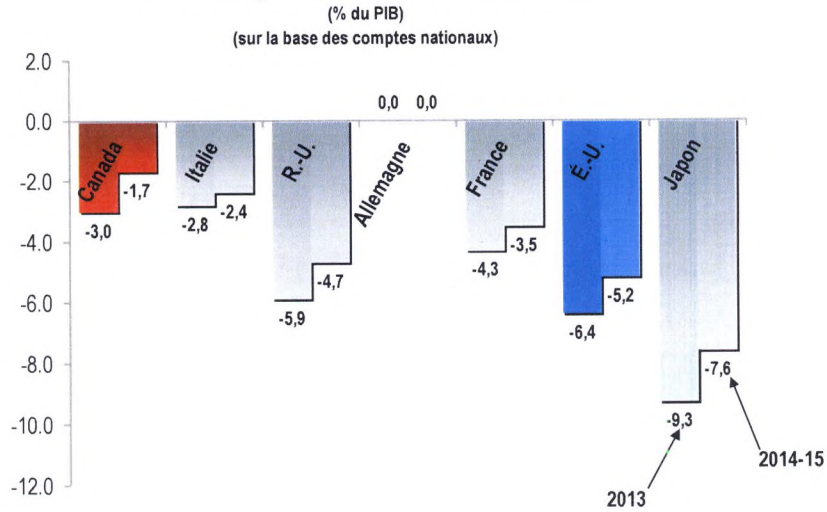
8



## ...Devant la plupart des autres pays du G-7...

- Malgré un déficit de 3,0 p.100 de son PIB en 2013, le Canada se trouvera dans une meilleure position que la plupart des pays du G-7 durant la période de prévision 2014-2015, avec un déficit global de 1,7 p. 100 de son PIB.

### Solde budgétaire fédéral total 2013-2015



Source : Perspectives économiques de l'OCDE, n° 95, mai 2014

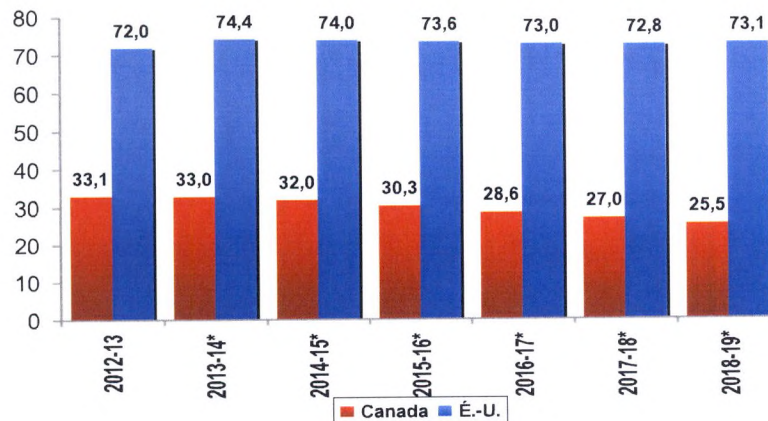
9



## ...une dette fédérale à la baisse...

- Le ratio de la dette fédérale (déficit accumulé) au PIB s'est établi à 33,1 % en 2012-2013, en baisse de plus de la moitié par rapport au sommet de 68,4 % atteint en 1995-1996. Ce ratio devrait diminuer davantage pour atteindre 25,5 % en 2018-2019, ce qui correspond au niveau d'avant la récession.

### Ratio de la dette fédérale au PIB



\* Prévisions pour les deux pays

Source pour le Canada : Budget fédéral, ministère des Finances Canada, 11 février 2014.

Source pour les États-Unis : United States Congressional Budget Office, 27 août 2014

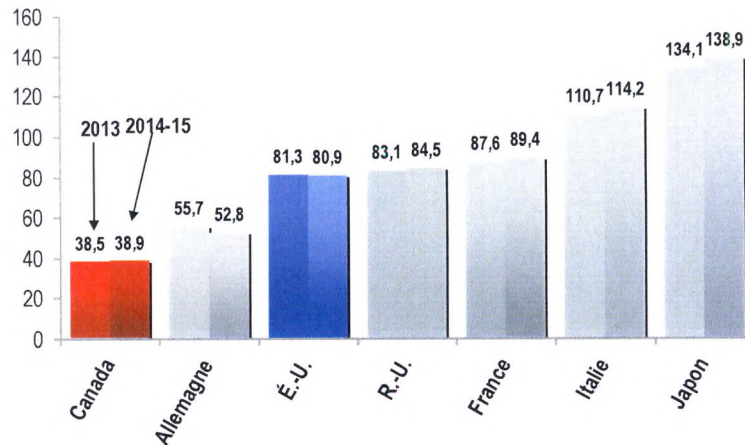
10



## ...le ratio de la dette le plus faible parmi les pays du G-7...

- En 2013, le Canada affichait le ratio de la dette au PIB le plus faible parmi les pays du G-7, un ratio qu'il maintiendra durant la période de prévision allant de 2014 à 2015.

**Dette nette globale du gouvernement 2013-2015**  
(% du PIB)



Source : FMI, Fiscal Monitor, octobre 2014

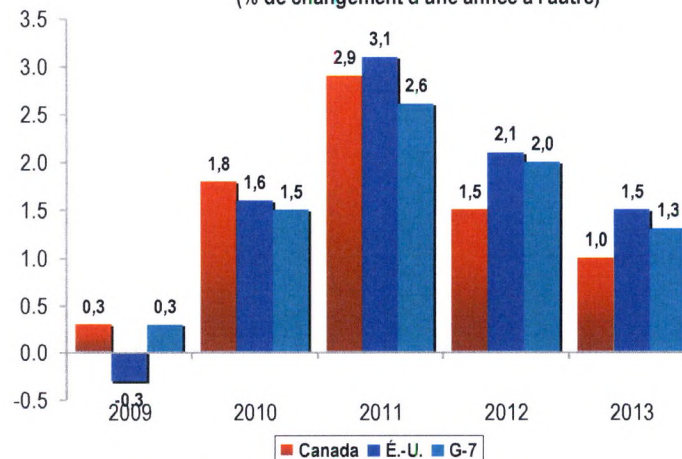
11



## ... Un faible taux d'inflation...

- Un faible taux d'inflation fournit aux investisseurs une assurance sur le plan commercial. Le taux d'inflation cible du Canada, situé entre 1% et 3%, a été prolongé jusqu'en 2016.
- Au cours des cinq dernières années, le Canada a connu un taux d'inflation relativement faible, enregistrant un taux moyen de 1,5 p. 100, comparativement à 1,6 p. 100 pour les États-Unis et à 1,5 p. 100 pour l'ensemble des pays du G-7.

**Inflation**  
(% de changement d'une année à l'autre)



Source : Perspectives économiques de l'OCDE, n° 95, mai 2014

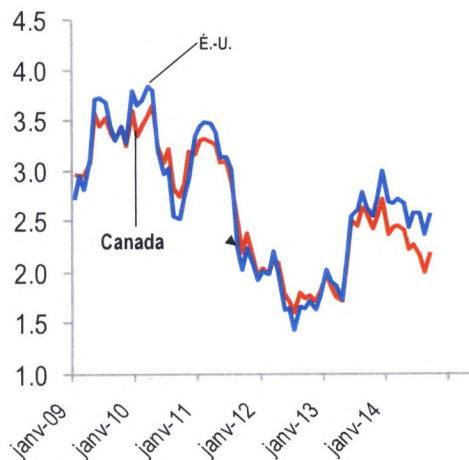
12



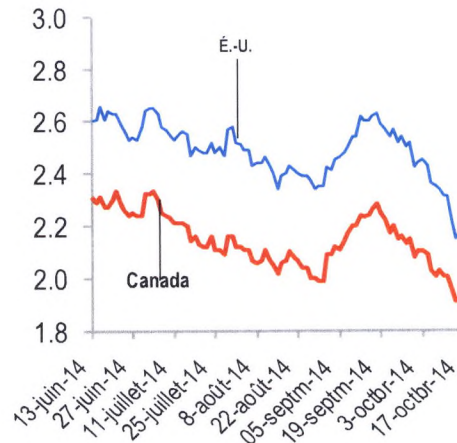
## ... de faibles taux d'intérêt...

- L'excellente situation financière et le faible taux d'inflation du Canada ont engendré de faibles taux d'intérêt.
- La baisse marquée des taux d'intérêt tant au Canada qu'aux États-Unis au début de 2009 était une conséquence du ralentissement de l'économie mondiale. En raison de la crise économique qui touche plus sévèrement l'économie américaine que canadienne, les taux d'intérêt ont baissé davantage aux États-Unis qu'au Canada.

### Rendement des obligations à long terme (En %)



### Rendement quotidien (En %)



Source pour le Canada : obligation de 10 ans du gouvernement du Canada, 17 octobre 2014  
 Source pour les É.-U. : obligation de 10 ans à échéance fixe du Trésor américain, 17 octobre 2014

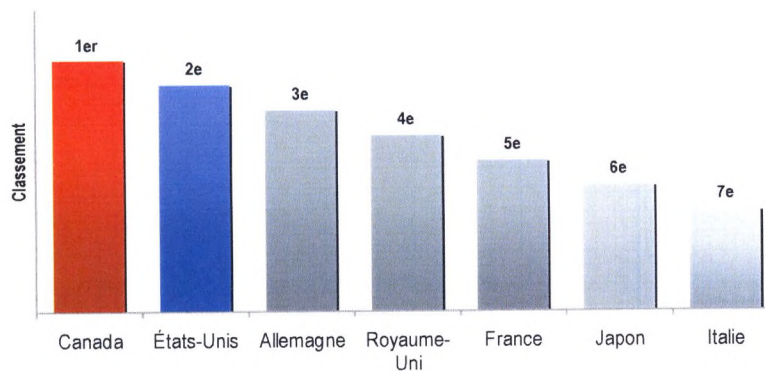
13



## ... un climat global de prospérité

- Selon le Legatum Prosperity Index\*, le Canada se classe au premier rang des pays du G-7 et au troisième rang parmi 142 pays en ce qui concerne la prospérité globale basée sur la richesse matérielle et le bien-être personnel.

### Classement du G-7 selon le Legatum Prosperity Index\*



\* Le Legatum Prosperity Index classe les pays en fonction de 89 variables regroupées en huit sous-indices pondérés également afin d'établir une moyenne. Les sous-indices sont : l'économie; l'entrepreneuriat et les possibilités; la gouvernance; l'éducation; la santé; la sécurité et la liberté, dont la liberté personnelle et le capital social. Source : Legatum Institute, Londres, octobre 2013

14

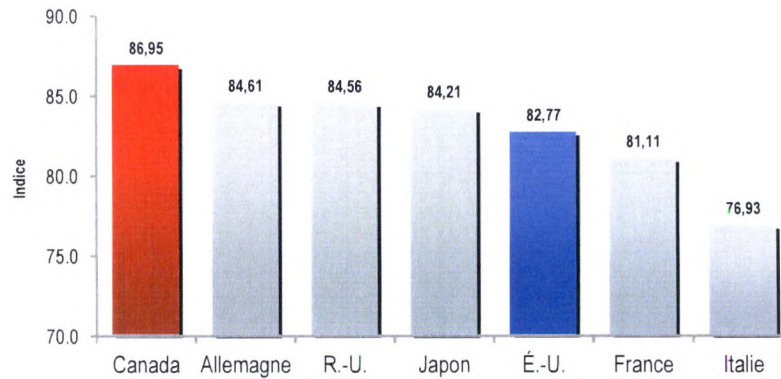




## ...et un niveau élevé de progrès social

- Le Canada s'est classé au premier rang du G-7 et au septième rang sur 132 pays dans le cadre d'une étude portant sur la mesure du progrès social, défini comme la capacité d'une société de satisfaire aux besoins humains fondamentaux de ses citoyens, d'établir des assises qui permettent aux citoyens et aux collectivités d'améliorer leur qualité de vie et de la maintenir, et de créer des conditions pour permettre à chaque personne d'atteindre son plein potentiel.

Indice du progrès social\* – Pays du G-7



Source : The Social Progress Imperative, avril 2014. \* L'indice est la somme de trois volets : les besoins humains fondamentaux, les assises du bien-être et les possibilités. Chaque volet inclut quatre composantes de pondération égale (sur une échelle objective allant de 0 à 100). Cette échelle est établie en déterminant, pour chaque indicateur, le résultat le plus élevé et le moins élevé parmi tous les pays au cours des 10 dernières années, et en utilisant ces valeurs pour établir les limites maximale (100) et minimale (0).

15



## II Un climat d'affaires hautement concurrentiel



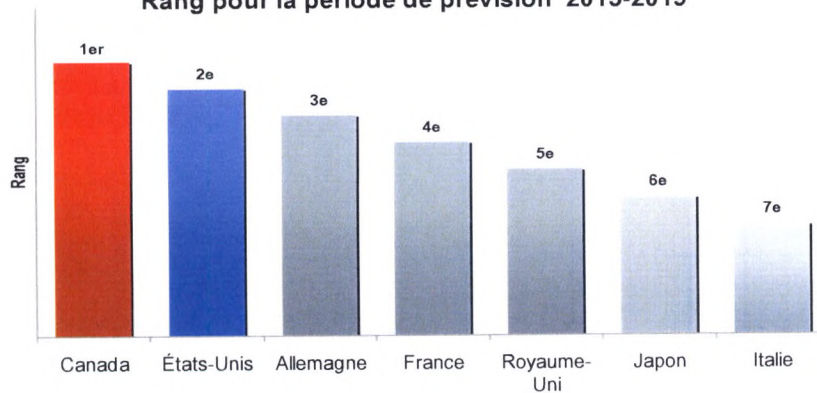
16



## Le Canada est reconnu par l'EIU pour son climat d'affaires supérieur...

- Le Canada est conscient de l'importance que revêt son milieu des affaires et a créé un environnement propice à son succès.
- Selon l'Economist Intelligence Unit (EIU), le Canada sera l'endroit idéal parmi les pays du G-7 et G-20 où faire des affaires au cours des cinq prochaines années. En outre, il s'est classé au sixième rang parmi 82 pays dans les classements commerciaux mondiaux de l'EIU pour la période de prévision 2015-2019.
- Le Canada se classe également en bonne position en ce qui concerne l'infrastructure, les débouchés, les faibles taux d'imposition et les mesures de contrôle des changes et du commerce avec les pays étrangers.

### Milieu des affaires des pays du G-7 Rang pour la période de prévision 2015-2019



Source : Economist Intelligence Unit, octobre 2014

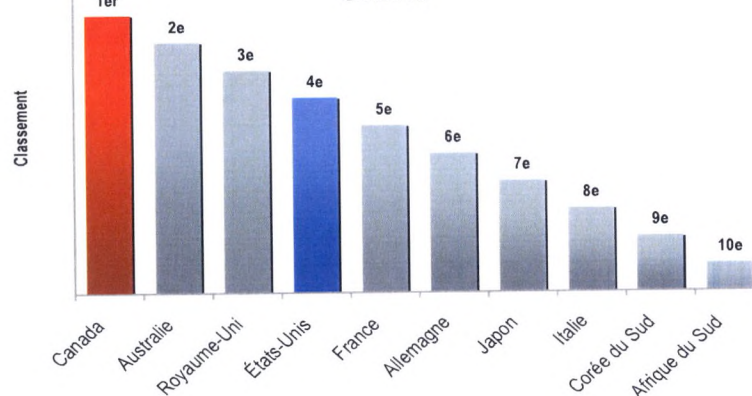
17



## ... et, plus récemment, Forbes l'a également souligné

- La dernière étude annuelle réalisée par Forbes sur les meilleurs pays où faire des affaires classe le Canada au premier rang du G-20 et au huitième rang parmi 145 pays.
- Le Canada s'est particulièrement bien classé en ce qui concerne plusieurs sous-éléments, dont la faiblesse des contraintes administratives pour démarrer une entreprise (2<sup>e</sup>) et la protection des investisseurs (4<sup>e</sup>).

### Les 10 principaux pays du G-20 qui font des affaires en 2013



\*Classement parmi les pays du G-20. Classement en fonction des 11 catégories suivantes des indicateurs quantitatifs et qualitatifs : la liberté des échanges, la stabilité de la monnaie et le libre jeu du marché, les droits de propriété, l'innovation, la technologie, la faiblesse des contraintes administratives, la protection des investisseurs, le faible degré de corruption, le libre choix des personnes, la faiblesse du fardeau fiscal et le fonctionnement du marché.  
Source : Forbes Publishing, décembre 2013.

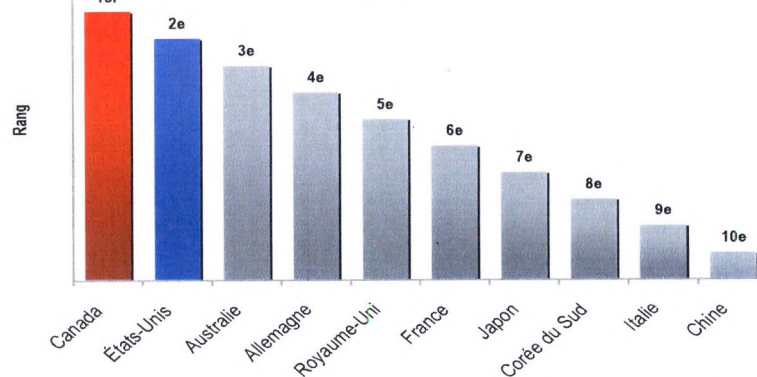
18



## ...et classement selon Bloomberg

- Le Canada occupe le premier rang du G-20 et le deuxième rang mondial (157 pays) du plus récent classement de Bloomberg, fondé sur les résultats de son étude annuelle des meilleurs pays où faire des affaires.
- Le Canada s'est classé à un rang élevé dans chacune des six catégories de l'étude, particulièrement l'ouverture de la clientèle locale (1<sup>er</sup> rang mondial), les coûts tangibles les moins élevés (1<sup>er</sup> rang mondial) et le degré d'intégration économique (3<sup>e</sup> rang mondial).

Les 10 meilleurs pays du G-20 où faire des affaires en 2013



\*Classement du Canada par rapport aux pays du G-20. Les rangs sont basés sur six catégories d'indicateurs quantitatifs et qualitatifs : degré d'intégration économique, coûts de démarrage d'entreprise, coûts de la main-d'œuvre et de l'équipement, coûts de transport, coûts tangibles les moins élevés et degré d'ouverture de la clientèle locale.  
Source : Classement selon Bloomberg, janvier 2014.

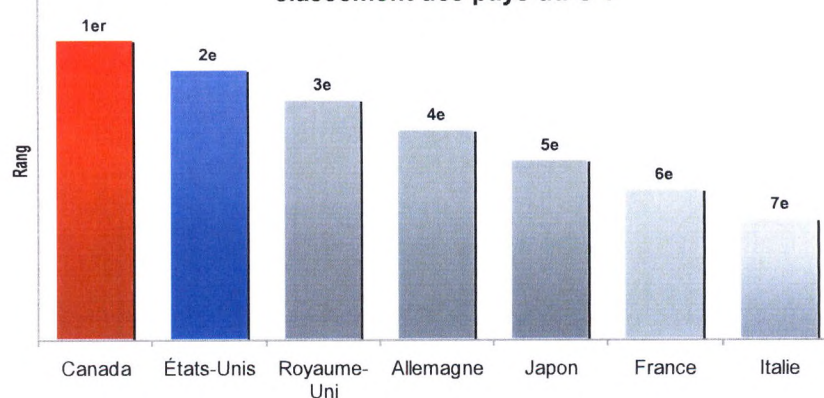
19



## L'infrastructure économique du Canada est excellente pour attirer l'investissement étranger

- Le Canada s'est classé au 1<sup>er</sup> rang parmi les pays du G-7 et au 3<sup>e</sup> rang mondial dans le cadre d'une étude récente qui évalue la capacité d'un pays à attirer de l'investissement en fonction de son infrastructure économique\*.

Infrastructure économique pour attirer l'IED – classement des pays du G-7



Source : Global Infrastructure Investment Index, EC Harris Consultancy, décembre 2012.

\*Position par rapport à 40 pays. L'infrastructure économique est le mécanisme interne principal d'un pays qui rend possibles les activités commerciales, notamment les communications, le transport, la distribution, les finances et l'approvisionnement énergétique. Ces ressources sont essentielles à la société et à la croissance économique.

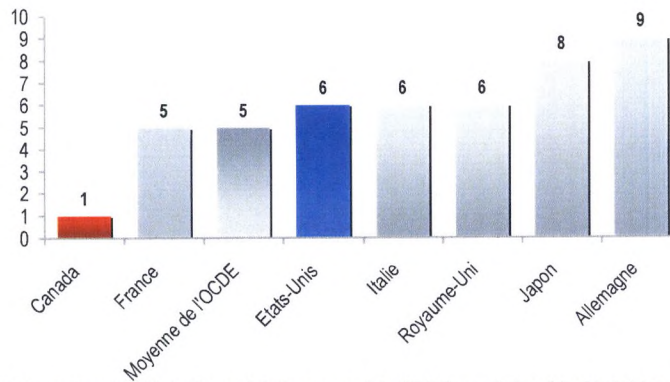
20



## L'établissement d'une entreprise au Canada est relativement plus facile et rapide qu'ailleurs...

- La réglementation touchant le lancement de nouvelles entreprises est considérablement plus souple au Canada que dans les autres pays du G-7
- Parmi les pays du G-7 et de l'OCDE, le Canada est celui où le nombre de procédures nécessaires pour lancer une nouvelle entreprise est le moins élevé.

Nombre de procédures\*



Source : Doing Business in 2014 - Le Groupe de la Banque mondiale, 2013\* On appelle "procédure" toute interaction du fondateur de l'entreprise avec des parties externes (organismes gouvernementaux, avocats, vérificateurs, notaires, etc.). Les interactions entre les fondateurs ou les administrateurs de l'entreprise et des employés ne sont pas considérées comme des procédures distinctes. À titre d'exemple, une séance d'investiture où les actionnaires élisent des administrateurs et le secrétaire de l'entreprise n'est pas considérée comme une procédure, car aucune partie extérieure n'est concernée.

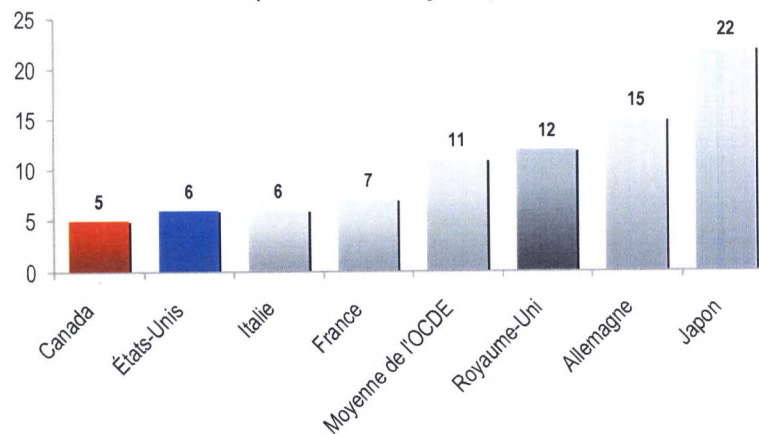
21



## ...et prend relativement moins de temps

- Parmi les pays du G-7, le Canada est celui où il faut le moins de jours pour établir une nouvelle entreprise.

Temps nécessaire pour démarrer une entreprise (en nombre de jours)



Source : Doing Business in 2014 - Le Groupe de la Banque mondiale, 2013

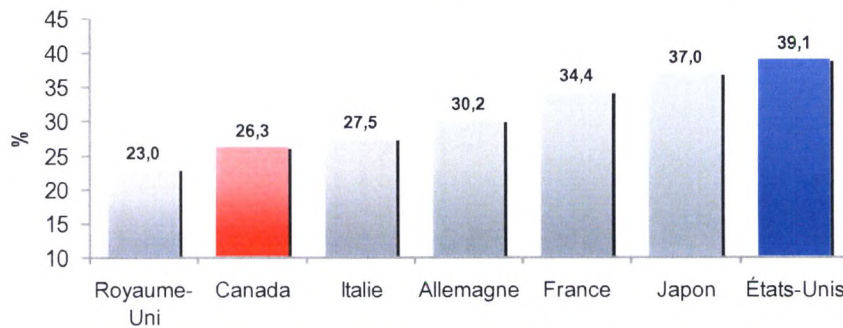
22



## Le Canada offre un avantage fiscal global propice à l'expansion des entreprises...

- Par suite des réductions d'impôt sur les sociétés mises en œuvre par le gouvernement depuis 2006, le Canada a le deuxième taux d'imposition le plus bas des sociétés dans les pays du G-7 depuis 2014.
- Le taux fiscal complet du Canada sur le nouvel investissement d'affaires est considérablement plus bas que tous les pays du G-7\*.

### Comparaison à l'échelle internationale des taux globaux d'imposition des sociétés prévus par la loi en 2014



\*Le taux fiscal sur le nouvel investissement d'affaires est le taux fiscal effectif marginal qui prend en compte les taux d'imposition statutaires fédéral, provinciaux et territoriaux des sociétés, les déductions et crédits disponibles dans le régime d'impôt sur les sociétés et d'autres taxes payées par des sociétés, incluant les taxes provinciales sur le capital et les taxes de vente au détail sur des intrants commerciaux.

Source : ministère des Finances du Canada, octobre 2014

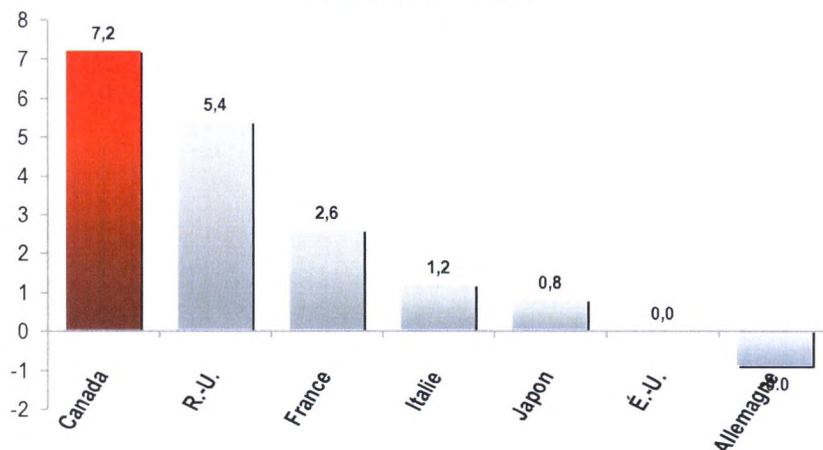
23



## ... avec les coûts les plus bas du G-7 pour la conduite des affaires...

- Selon l'étude « Choix concurrentiels » de KPMG, le Canada se classe au premier rang parmi les pays du G-7 où il coûte le moins cher de faire des affaires. Le Canada affiche un avantage de coût de 7,2 % par rapport aux États-Unis.

### Avantage (désavantage) de coût par rapport aux États-Unis (en pourcentage)



Source : KPMG, Choix concurrentiels, 2014

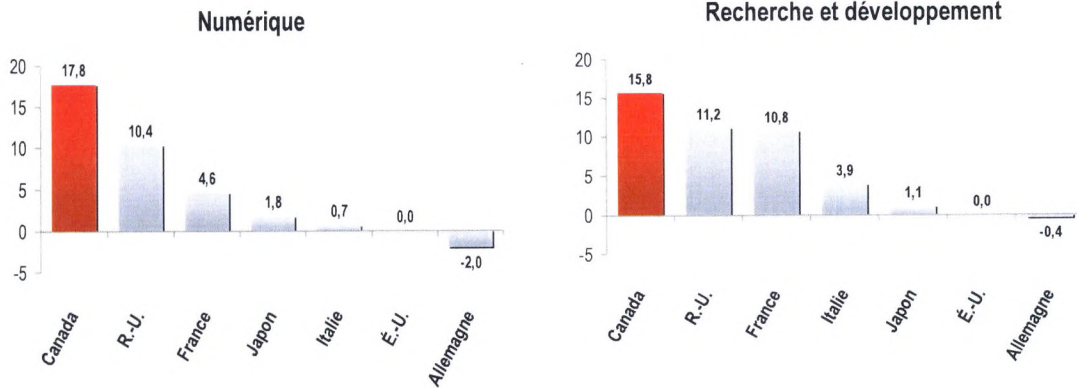
24



## ...surtout dans les secteurs du numérique et de la recherche et du développement

- Le Canada est le pays du G-7 offrant les coûts les plus faibles dans les secteurs du numérique et de la recherche et du développement.
- Le Canada est le pays du G-7 où il coûte le moins cher de faire des affaires dans les deux industries du secteur numérique, soit le divertissement numérique et la conception de logiciels.
- Parmi les trois industries qui composent le secteur de la recherche et du développement, le Canada est le pays du G-7 offrant les coûts les plus faibles dans les industries de la biotechnologie et de l'évaluation de produits et le deuxième pays offrant les coûts les plus faibles dans l'industrie des essais cliniques.

### Avantage (désavantage) de coût par rapport aux États-Unis (en pourcentage)...



Source : KPMG, Choix concurrentiels, 2014

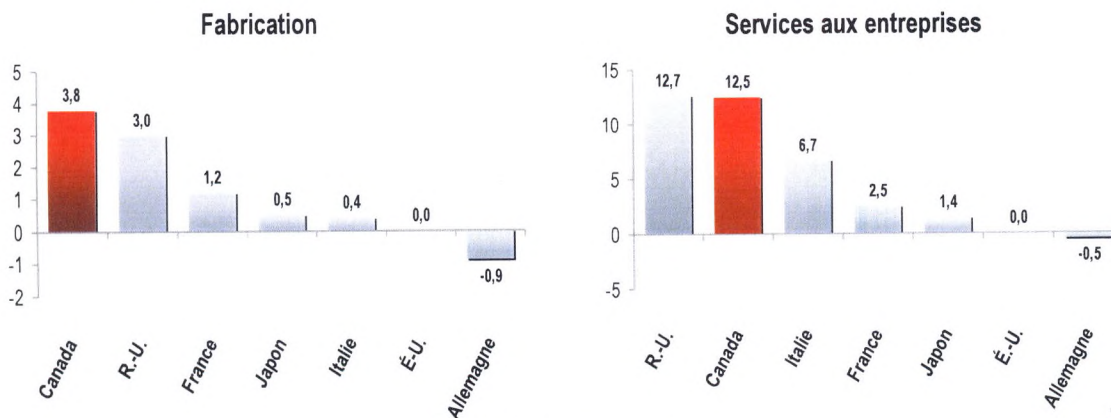
25



## Le Canada propose également des coûts très concurrentiels par rapport aux autres pays du G-7 dans le secteur de la fabrication et dans celui des services aux entreprises.

- Le Canada arrive en tête des membres du G-7 pour ce qui est des coûts les plus faibles dans le secteur de la fabrication et se classe au deuxième rang dans le secteur des services aux entreprises.
- Des 12 industries composant le secteur de la fabrication, le Canada propose les coûts les moins élevés du G-7 dans les industries de l'aérospatiale, de l'automobile, de l'électronique, de l'énergie verte, des instruments médicaux, des composants métalliques, des produits pharmaceutiques, des matières plastiques ainsi que des télécommunications. Le Canada arrive à la deuxième place dans les industries de l'agroalimentaire, des produits chimiques et de la fabrication de précision.
- Parmi les deux industries qui composent le secteur des services aux entreprises, le Canada offre les coûts les plus faibles parmi les pays du G-7 dans l'industrie des services professionnels.

### Avantage (désavantage) de coût par rapport aux États-Unis (en pourcentage)...



Source : KPMG, Choix concurrentiels, 2014

26

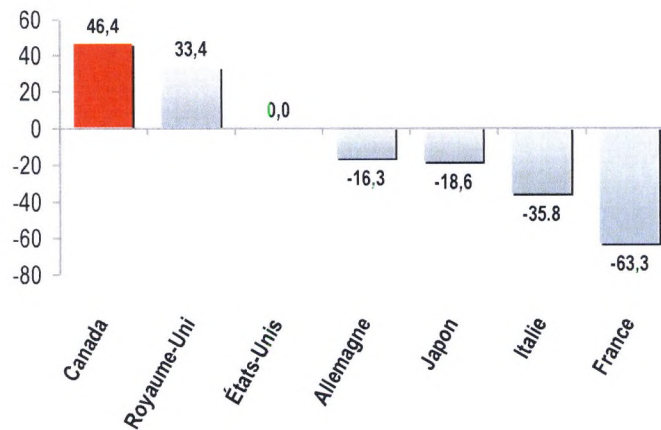


## ... et le taux d'imposition le plus compétitif des pays du G-7

- Le Canada est en tête des pays du G-7 sur le plan de la compétitivité fiscale, d'après l'indice d'imposition totale\*

### Avantage (ou désavantage) en pourcentage d'un pays donné par rapport aux États-Unis

Compétitivité du taux d'imposition



Source : KPMG, Choix concurrentiels 2014: Pleins feux sur la fiscalité

\* Une mesure des impôts totaux payés par les entreprises dans un endroit donné, exprimée en pourcentage des impôts totaux payés par les entreprises aux États-Unis.

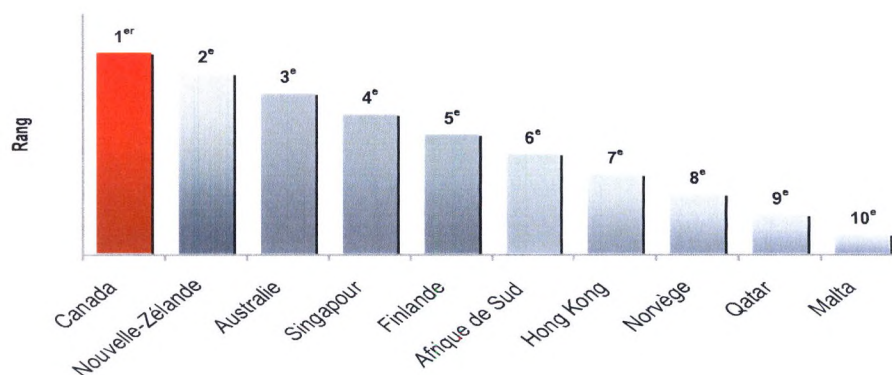
27



## Le Canada possède des institutions financières stables...

- Dans le contexte de la crise financière mondiale actuelle, les investisseurs peuvent se réjouir du fait que le Canada possède le système bancaire le plus stable des pays du G-7.
- Selon une récente étude, le Canada compte six des 50 banques du monde les plus sûres: Banque Toronto-Dominion (11<sup>e</sup>), Banque Royale du Canada (16<sup>e</sup>), Banque Scotia (22<sup>e</sup>), Caisse Centrale Desjardins (26<sup>e</sup>), Banque de Montréal (30<sup>e</sup>), et CIBC (31<sup>e</sup>).\*\*

### Classement mondial des banques\* en matière de stabilité



\*Position par rapport à 148 pays. Classement fondé sur le degré de stabilité des institutions financières. Source : Rapport sur la compétitivité globale, 2014-2015

\*\* Classement parmi 500 banques du monde selon l'actif total et la cote de crédit à long terme. Source : *Global Finance Magazine*, août 2014

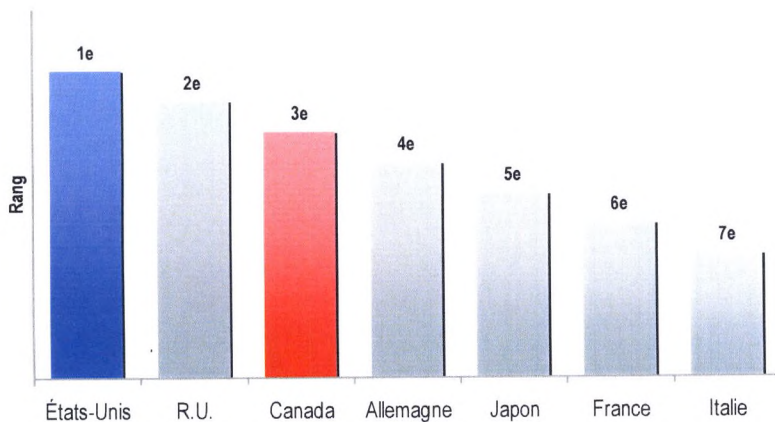
28



## ...et se classe parmi les chefs de file de l'industrie des TI en matière de compétitivité

- Le Canada se classe troisième après les États-Unis et le Royaume-Uni au sein du G-7 et septième dans une étude des 66 pays les mieux placés pour offrir un environnement concurrentiel optimal aux entreprises des technologies de l'information (TI).

### Classement du G-7\* d'après l'Indice de compétitivité de l'industrie des TI



\*Classement parmi 66 pays — Indice construit à partir des six catégories d'indicateurs quantitatifs et qualitatifs suivants : environnement général des affaires, infrastructure des TI, capital humain, environnement juridique, environnement de R-D et appui au développement de l'industrie des TI.  
Source : Economist Intelligence Unit, septembre 2011

29



## III Une main-d'œuvre dynamique



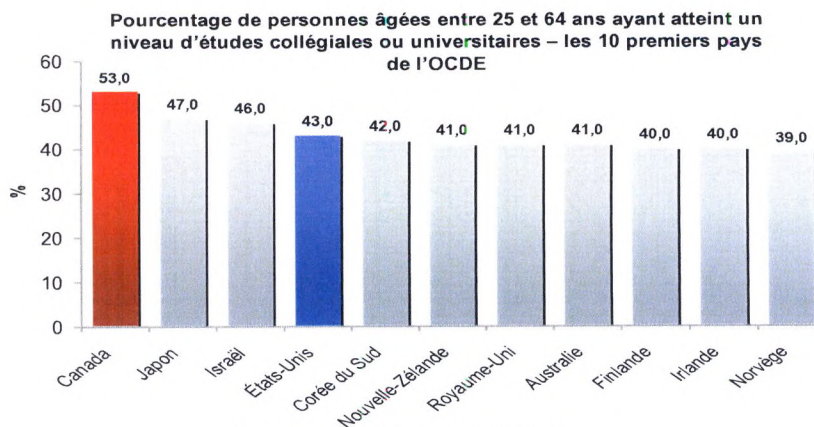
30





## Le Canada a l'une des mains-d'œuvre les plus scolarisées du monde...

- Le Canada figure parmi les pays les plus concurrentiels pour ce qui est du niveau de compétence général de sa main-d'œuvre.
- Parmi les pays membres de l'OCDE, le Canada affiche le pourcentage le plus élevé de personnes qui atteignent au moins un niveau d'études collégiales ou universitaires.
- Selon le classement universitaire mondial de *Quacquarelli Symonds* du Royaume-Uni de 2014-15, cinq universités canadiennes se classent parmi les 100 meilleures universités du monde : l'Université de Toronto (20<sup>e</sup>); l'Université McGill (21<sup>e</sup>); l'Université de la Colombie-Britannique (43<sup>e</sup>); l'Université de Montréal (83<sup>e</sup>); et l'Université d'Alberta (84<sup>e</sup>).



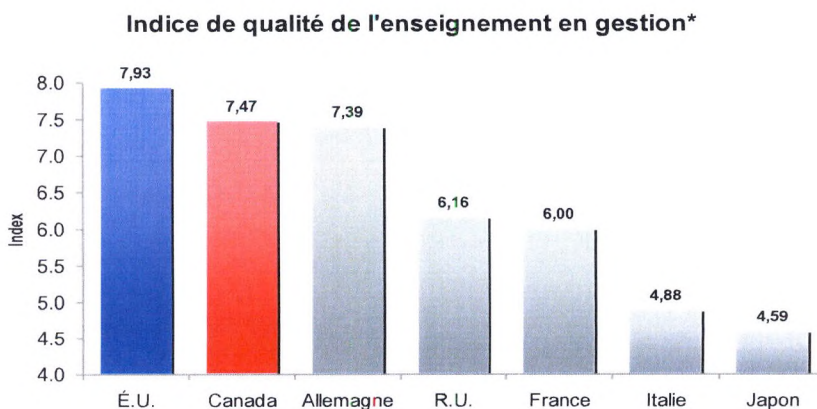
Source : Regards sur l'éducation de l'OCDE, 2014

31



## ...une formation en gestion de niveau supérieur...

- Selon les classements mondiaux des MBA du *Financial Times* (R.-U.) pour 2014, cinq écoles canadiennes de gestion se classent parmi les 100 meilleures du monde : l'Université de Toronto (Rotman), 51<sup>e</sup>; l'Université York à Toronto (Schulich), 66<sup>e</sup>; l'Université de la Colombie-Britannique (Sauder), 72<sup>e</sup>; l'Université McGill (Desautels), 84<sup>e</sup> et l'Université Western (Ivey), 89<sup>e</sup>.
- En outre, le Canada est arrivé au premier rang du G-7 dans une étude évaluant la mesure dans laquelle l'enseignement de la gestion répond aux besoins du monde des affaires. (Voir le graphique ci-dessous.)



Source : IMD — \* Classement parmi les 60 économies recensées dans l'annuaire de la compétitivité mondiale 2014.

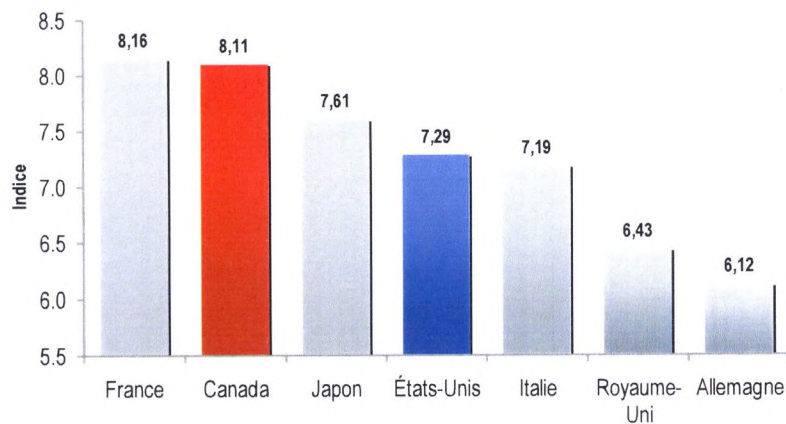
32



## ... et dispose d'un vaste bassin d'ingénieurs compétents facilement mobilisables

- Selon une enquête menée par l'Institute for Management Development, le Canada figure au deuxième rang des pays du G-7 ayant le plus grand nombre d'ingénieurs qualifiés dans sa population active.

### Indice de disponibilité des ingénieurs compétents\*



Source : IMD — \* Classement parmi les 60 économies recensées dans l'annuaire de la compétitivité mondiale 2014.

33



## Canada est aussi un chef de file mondial sur le plan du rendement des jeunes en matière d'éducation...

- Les écoliers canadiens se sont classés au deuxième rang des écoliers des pays du G-7 dans chacun des trois domaines (lecture, sciences et mathématiques) faisant l'objet du Programme international pour le suivi des acquis des élèves (PISA) de l'OCDE.
- Les écoliers canadiens se sont classés au 9<sup>e</sup> rang en lecture, au 10<sup>e</sup> en sciences et au 13<sup>e</sup> en mathématiques parmi les 65 pays et économies qui ont participé au PISA 2012
- Réalisée chaque année auprès de plus de 500 000 écoliers de 65 pays, l'enquête PISA évalue la capacité des écoliers de 15 ans à comprendre et à résoudre des problèmes scolaires.

### Pointage dans le classement du PISA (points – parmi les pays du G-7)

	Lecture		Science		Mathématique
Japon	538	Japon	547	Japon	536
<b>Canada</b>	<b>523</b>	<b>Canada</b>	<b>525</b>	<b>Canada</b>	<b>518</b>
Allemagne	508	Allemagne	524	Allemagne	514
France	505	Royaume-Uni	514	France	495
Royaume-Uni	499	France	499	Royaume-Uni	494
<b>États-Unis</b>	<b>498</b>	<b>États-Unis</b>	<b>497</b>	Italie	485
Italie	490	Italie	494	<b>États-Unis</b>	<b>481</b>

Source : OCDE 2012

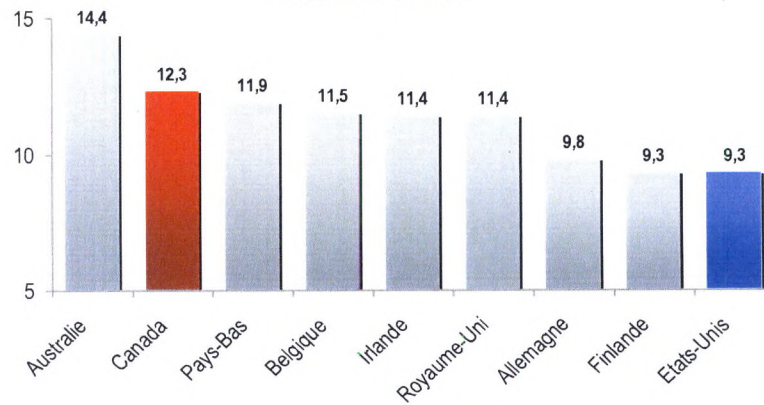
34



## ...avec la plus forte concentration d'entrepreneurs dans le G-7...

- D'un point de vue mondial, le Canada compte la deuxième plus grande concentration d'entrepreneurs au sein de sa main-d'œuvre.
- Les entreprises, y compris les jeunes entreprises, mettent au point de nouveaux produits et services et les mettent en marché, et elles conçoivent de nouveaux types d'organisation et de production et les mettent en pratique.
- Les nouvelles entreprises permettent également de rappeler aux sociétés existantes la nécessité de s'adapter et de continuer à innover.

Nombre d'entrepreneurs en tant que pourcentage de la main-d'œuvre



Source: Statistique Pays-Bas, 2012

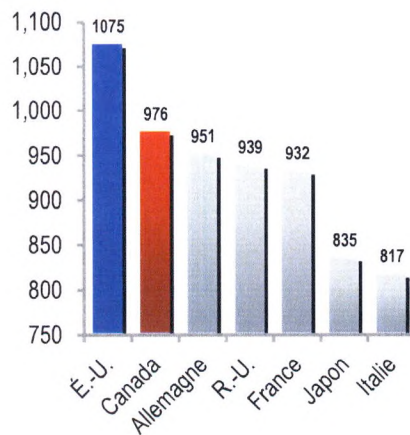
35



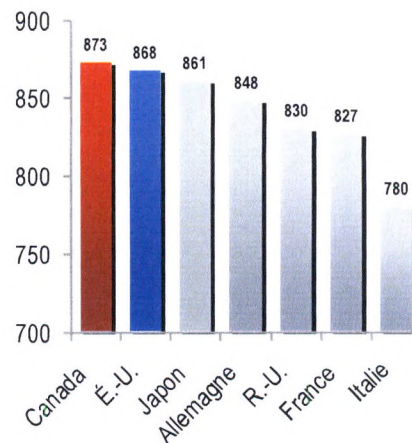
## ...et le plus grand nombre d'ordinateurs personnels et d'utilisateurs Internet

- Le Canada compte une population et une main-d'œuvre habiles avec la technologie. Il arrive en tête des pays du G-7 pour ce qui est du nombre d'utilisateurs d'Internet par habitant et au deuxième rang après les États-Unis pour ce qui est du nombre d'ordinateurs personnels par habitant.

Ordinateurs personnels par 1 000 habitants



Utilisateurs Internet par 1 000 habitants



Source : IMD, World Competitiveness Yearbook, 2014

36



## IV Un lieu propice à l'innovation et à l'investissement



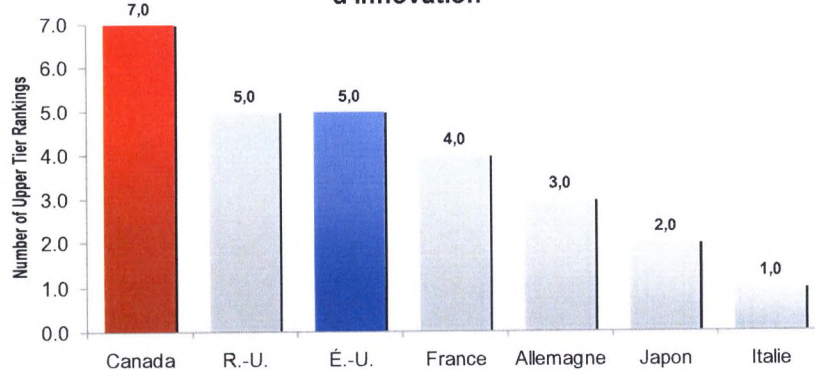
37



## Le Canada en tête du classement en ce qui concerne les politiques en matière d'innovation

- Le Canada arrive en tête des pays du G-7 en ce qui concerne le nombre de premières places obtenues pour sept grandes politiques en matière d'innovation : Science/R-D; Concurrence à l'échelle nationale; Propriété intellectuelle; Technologies de l'information et des communications (TIC); Marchés publics et Migration de main-d'œuvre hautement qualifiée.

**Classement pour les principales politiques en matière d'innovation\***



Source : The Global Innovation Policy Index, produit par l'Information Technology and Innovation Foundation et la Fondation Kauffman – États-Unis, mars 2012.

38

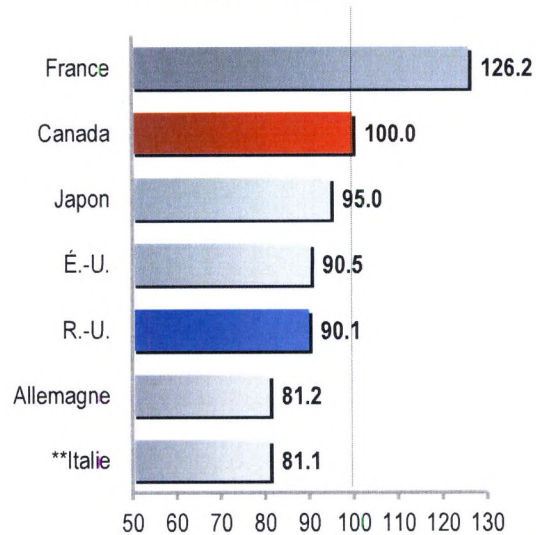


## Le Canada est avantageé, car son régime fiscal pour la R-D est l'un des meilleurs parmi les pays du G-7

- Le Canada offre actuellement l'un des régimes fiscaux les plus favorables pour la R-D parmi les pays du G-7.
  - Le Canada fournit un programme de crédits d'impôt et de déductions fiscales accélérées pour une vaste gamme de dépenses en R-D.
  - Les frais admissibles comprennent notamment : les salaires, les coûts indirects, les biens d'équipement et le matériel.
- Ces régimes fiscaux permettent aux sociétés de réduire de façon importante leurs coûts de R-D grâce à l'investissement direct ou à la sous-traitance au Canada.

### Générosité relative des régimes fiscaux pour la R-D\*

(Indice : Canada = 100,0)



Source : Warda, Jacek, *Assessing changes to SR&ED and related policy instruments on Canada's competitiveness for Foreign Direct Investment*, 22 novembre 2013.

Nota : La générosité relative est déterminée en divisant le coût net d'impôt pour réaliser 1 dollar de R-D par 1 moins le taux d'imposition des sociétés.

Les résultats sont indexés à la générosité relative du régime fiscal canadien de soutien aux activités de R-D. Plus le taux est élevé, plus le régime fiscal est concurrentiel. 39

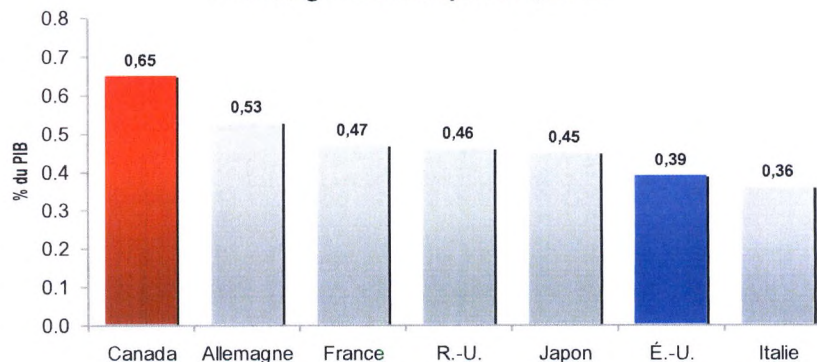
\* Les calculs fondés sur les grandes entreprises. \*\* En attente d'une nouvelle proposition de dispositions législatives.



## ... et un niveau plus élevé d'investissement en R-D dans le secteur de l'enseignement supérieur

- Le Canada est un chef de file mondial dans la recherche postsecondaire, dépassant les autres pays du G-7 au chapitre de l'investissement dans l'enseignement supérieur.

### Investissement en R-D dans le secteur de l'enseignement supérieur, 2012



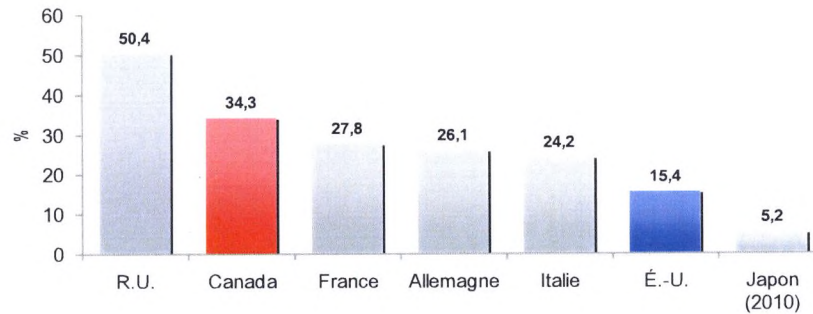
Source : Principaux indicateurs sur les sciences et la technologie, OCDE, 2014, volume 1, juin 2014.



## Les sociétés étrangères affiliées jouent un rôle déterminant dans les dépenses en R-D au Canada

- Le Canada se classe au 2<sup>e</sup> rang des pays du G-7 pour ce qui est de la proportion des dépenses en R-D des entreprises réalisées par des sociétés étrangères affiliées.

**Dépenses en R-D des sociétés étrangères affiliées exprimées en pourcentage de la R-D réalisée par les entreprises\*\***



\*\* Données pour 2011, sauf indication contraire.

Source : Principaux indicateurs de la science et de la technologie de l'OCDE, 2014, volume 1, juin 2014

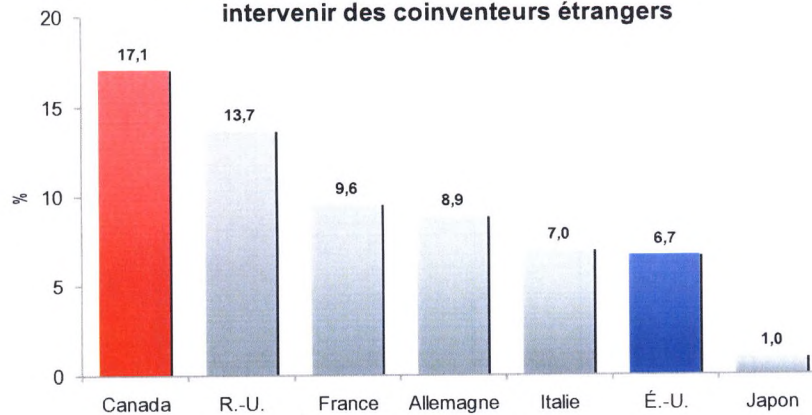
41



## Un nombre important de demandes de brevets font intervenir des coinventeurs étrangers

- Le Canada arrive en tête des pays du G-7 pour ce qui est du nombre de demandes de brevets faisant intervenir des coinventeurs étrangers.

**Pourcentage des demandes de brevets faisant intervenir des coinventeurs étrangers**



\*\* Les données sont pour 2009-2011 (il s'agit des données les plus récentes).

Source : Science, technologie et industrie: Tableau de bord de l'OCDE 2013.

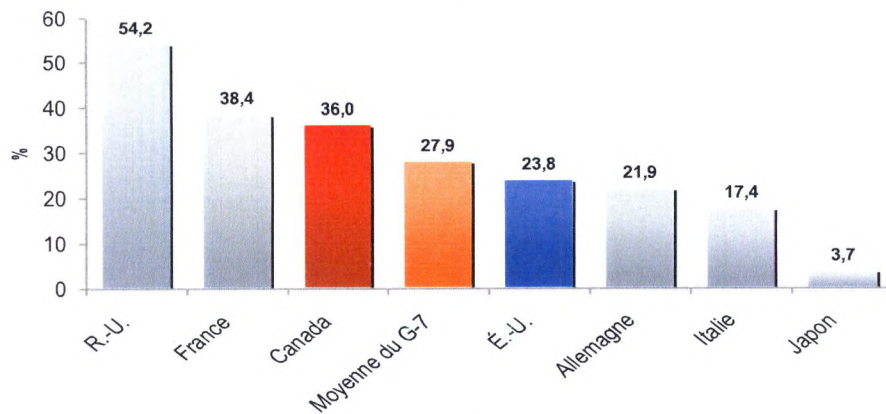
42



## L'environnement d'investissement est supérieur à la moyenne

- De 2009 à 2013, le Canada a été un chef de file du G-7 quant au rendement en matière d'investissement étranger direct mesuré en fonction du PIB.

Proportion de l'IED par rapport au PIB de 2009 à 2013



Source : Base de données CNUCED Stat, septembre 2014

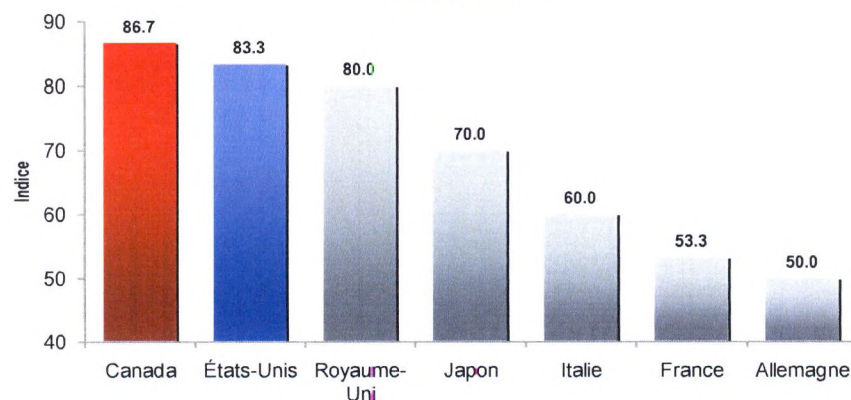
43



## qui offre une solide protection des investisseurs

- Le Canada arrive au premier rang des pays du G-7, et au quatrième sur 142 pays, dans le cadre d'une étude sur les mesures de protection des investisseurs.

Classement du G-7 sur les mesures de protection des investisseurs\*



\* Classement fondé sur trois dimensions de la protection des investisseurs : la transparence des transactions entre parties apparentées; la responsabilité visant les délits d'initié; la capacité des actionnaires de poursuivre les administrateurs et les directeurs pour cause d'inconduite.  
Source : *Indice mondial 2014 de l'innovation*, Université Cornell, Institut européen d'administration des affaires (INSEAD), et Organisation mondiale de la propriété intellectuelle (OMPI)

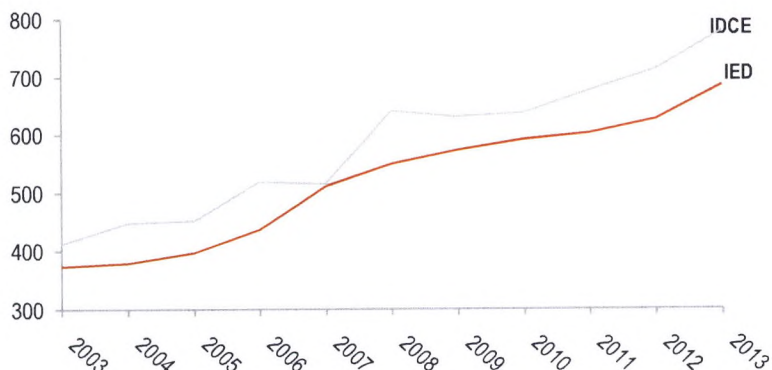
44



## L'économie mondialisée du Canada est stimulée par un processus dynamique d'investissement bilatéral

- Au cours des dix dernières années, le Canada a enregistré une croissance importante de l'investissement étranger direct (IED) et de l'investissement direct du Canada à l'étranger (IDCE), ce qui reflète ses liens solides avec les chaînes d'approvisionnement mondiales.
- Le stock d'IED au Canada a atteint 686 milliards \$CAN en 2013, soit près de deux fois plus qu'en 2003 (374 milliards \$CAN).
- Pour sa part, l'IDCE a connu une hausse tout aussi spectaculaire, passant de 412 milliards \$CAN en 2003 à 779 milliards \$CAN en 2013.

Stock d'IED au Canada et d'IDCE (en milliards de dollars)



Source : Statistique Canada, 25 avril 2014

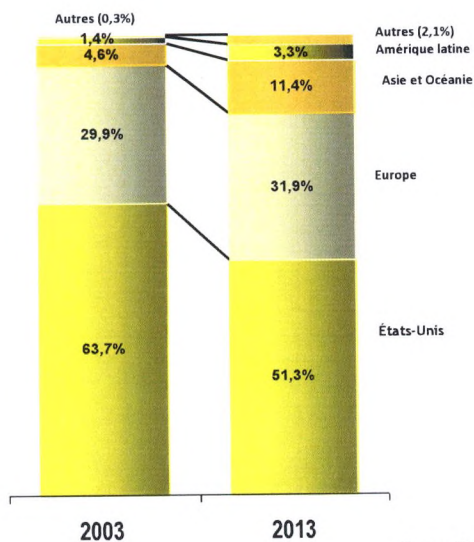
45



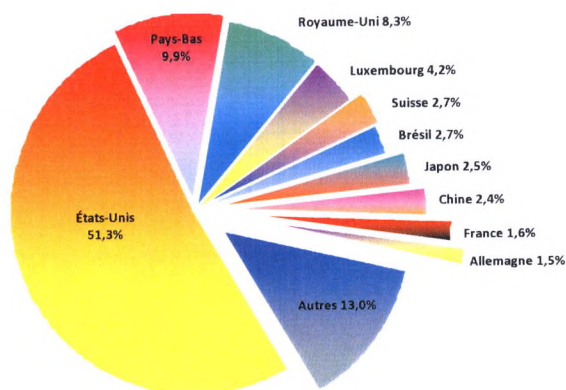
## Les États-Unis constituent la première source d'IED du Canada

- En 2013, la part de l'IED au Canada attribuable aux États-Unis a atteint 51,3 %, ce qui montre bien la confiance que manifeste ce pays à l'égard de l'environnement des affaires du Canada.

Distribution du stock d'IED au Canada selon les grandes régions (%)



Part des 10 principales sources de stock d'IED au Canada, 2013 (%)



Source: Statistique Canada, 25 avril 2014

46

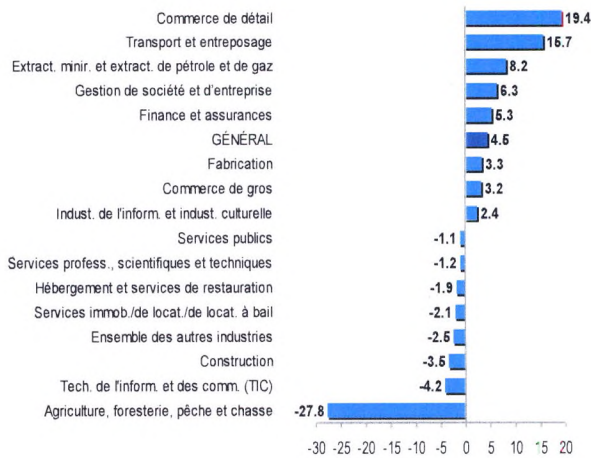




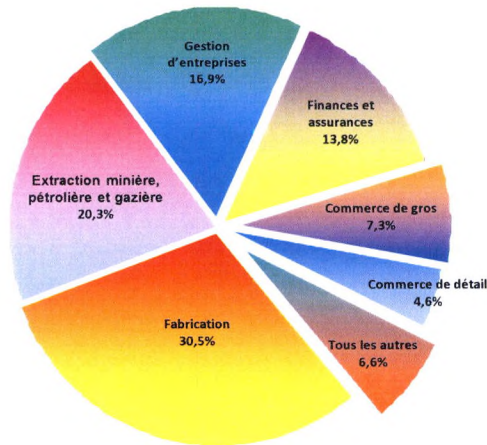
## L'IED en général vise divers secteurs

- De plus en plus d'investissements sont dirigés vers les industries de la fabrication, de l'extraction minière, pétrolière et gazière et de la gestion de sociétés et d'entreprises. Depuis 2009, on a assisté à une augmentation importante de l'IED dans le secteur de commerce de détail et celui de transport et entreposage.

Taux de croissance annuels moyens de l'IED par secteur (%)  
2009-2013\*



Part du stock d'IED du Canada des six principaux secteurs, 2013 (%)



Source : Statistique Canada, 25 avril 2014, \*Système de classification des industries de l'Amérique du Nord (SCIAN)

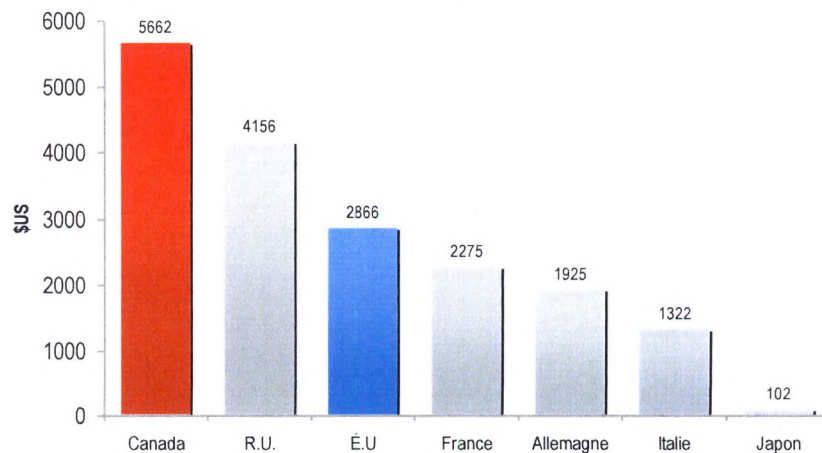
47



## Le Canada est aussi un chef de file pour ce qui est d'attirer de l'IED

- Depuis la crise financière et le ralentissement économique mondial qui a suivi, le Canada s'en est mieux tiré que les grandes économies mondiales pour ce qui est d'attirer de l'investissement étranger direct (IED) : de 2009 à 2013, le Canada est arrivé au premier rang des bénéficiaires de flux d'IED par habitant parmi les pays du G-7 et au deuxième rang parmi les pays du G-20, derrière l'Australie.

Flux d'IED cumulatifs par habitant dans les pays du G-7, 2009-2013  
\$US



Source : Base de données CNUCED Stat, septembre 2014

48



## V Un accès facile aux marchés

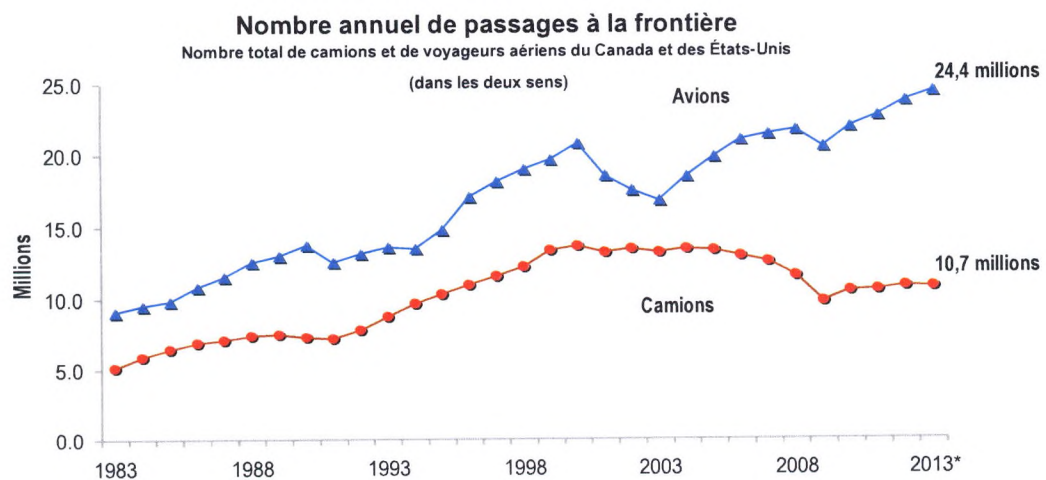


49



## Le Canada a un système simplifié de circulation transfrontalière...

- Le marché nord-américain est desservi par un réseau de transport bien intégré, l'un des meilleurs au monde.
- Après une période d'essai, on met en opération des postes frontaliers à permis automatisés, des systèmes d'identification des transporteurs et des centres de traitement communs pour faciliter le mouvement des biens.
- Résultat : le système d'inspection aux frontières est l'un des plus efficaces au monde.



Source : Statistique Canada et Transports Canada, 2013 (\*Données préliminaires de 2013 sur les voyageurs aériens)

50



## ...avec un accès direct au marché de l'ALENA



- Les entreprises canadiennes ont accès à un marché de 474 millions de consommateurs qui représente un PIB combiné de 20 billions \$US.\*
- Bon nombre de centres canadiens de production sont situés plus près des marchés américains que ne le sont certains centres de production américains. Des 20 plus grandes villes canadiennes, 16 sont situées à moins d'une heure et demie de route des États-Unis.
- Les services aériens directs entre les principales villes du Canada et des États-Unis ont presque doublé dans les six dernières années.

\* Source : Banque Mondiale: Base de données d'indicateurs du développement dans le monde septembre 2014



## ...et un système de transport efficace qui lie l'Amérique du Nord à l'Asie et à l'Europe



- Un système de transport fiable et efficace est essentiel pour assurer une participation efficace aux chaînes d'approvisionnement mondiales.
- En octobre 2006, le Canada a lancé l'Initiative de la porte et du corridor de l'Asie-Pacifique, une harmonisation sans précédent des investissements des secteurs public et privé visant à renforcer la position du Canada en tant que point d'accès rapide, efficace et sûr entre l'Amérique du Nord et l'Asie.
- Ces investissements ont amélioré le flux de personnes, de marchandises et de services sur les chemins de fer, les routes et les ponts ainsi que dans les ports et les aéroports du Canada.
- Par rapport à d'autres ports en Amérique du Nord, les ports en eau profonde de l'Atlantique et du Pacifique du Canada permettent aux entreprises d'épargner jusqu'à deux jours de navigation.



## VI Un excellent endroit où vivre



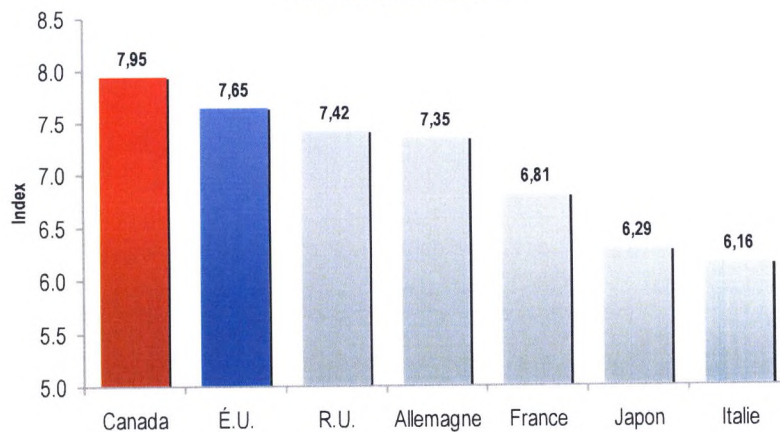
53



## La qualité de vie générale au Canada figure parmi l'une des meilleures au monde.....

- Le Canada se classe au premier rang parmi les pays du G-7 et au cinquième rang parmi les 34 pays de l'OCDE en ce qui a trait aux conditions de vie et à la qualité de vie en général.

**Indicateur du bien-être\***  
**- Classement du G-7**



Source : OCDE, mai 2014. \* Index fondé sur une moyenne pondérée de 11 thèmes (hébergement, revenu, emplois, communauté, éducation, environnement, engagement civique, santé, satisfaction de vivre, sécurité et équilibre travail-vie) définis comme essentiels par l'OCDE dans les domaines des conditions de vie matérielles et de la qualité de vie.


54



## ... et le niveau de vie plus élevé des pays du G-7...

- Le Canada offre le niveau de vie le plus élevé des pays du G-7, mesuré par le produit intérieur brut (PIB) par habitant, et se trouve au deuxième rang des pays du G-20.

### Produit intérieur brut par habitant des pays du G-7 (2013) (En dollars américains, au taux de change du marché)



\* Source : Banque mondiale : Base de données d'indicateurs du développement dans le monde, septembre 2014

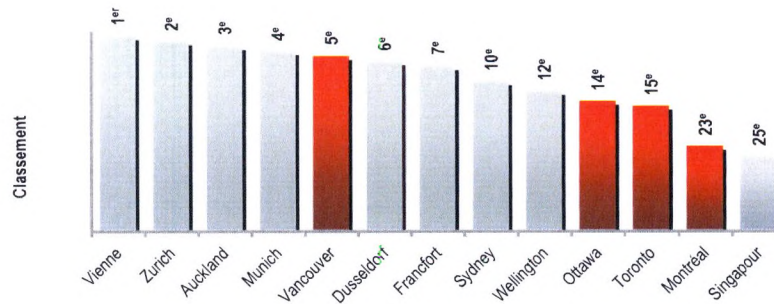
55



## ...une qualité de vie exceptionnelle dans les villes...

- Selon un classement annuel récent sur la qualité de vie dans 223 villes dans le monde, quatre villes canadiennes se retrouvent parmi les 25 premières.

### Classement sur la qualité de vie en général (\*Villes importantes parmi les 25 principales)



Source : Mercer Human Resources Consulting : février 2014

\* Villes se classant dans cinq premières de leurs régions respectives : l'Amérique du Nord, l'Europe, l'Asie et l'Australasie.

Notez : quelques positions du susdit diagramme sont manquantes parce que les informations ne sont pas aisément disponibles par Mercer Human Resources Consulting.

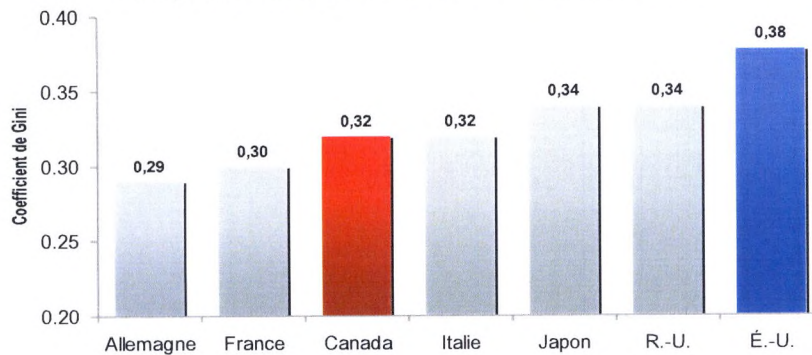
56



## ... faible disparité des revenus ...

- Selon le coefficient de Gini, l'outil le plus souvent utilisé pour mesurer la disparité des revenus, la disparité des revenus au Canada est beaucoup moindre que celle qu'affichent la plupart des autres pays du G-7.

**Mesure de la disparité des revenus (coefficient de Gini\*) dans les pays du G-7, fins des années 2000**



\* Plus le chiffre est bas, plus la disparité est faible. Selon les données recueillies après impôts et transferts.  
Source : Panorama des statistiques de l'OCDE 2014 : Indicateurs économiques, environnementaux et sociaux.

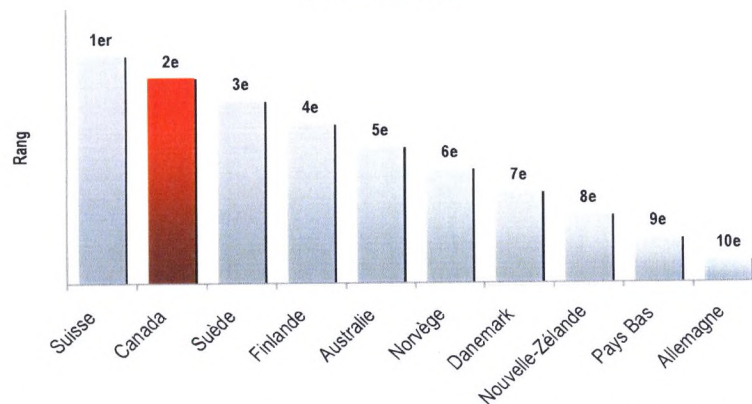
57



## ... et la meilleure réputation globale à l'échelle mondiale

- Le Reputation Institute considère que le Canada jouit de la meilleure réputation parmi 55 pays, en se fondant sur plusieurs indicateurs, y compris une bonne qualité de vie, un endroit sûr où vivre, une économie avancée, un gouvernement efficace et un environnement attrayant.

**Réputation à l'échelle mondiale\* – Classement des dix premiers pays**



Classement selon le rapport Country RepTrak™ 2014 du Reputation Institute, une étude annuelle qui vise à mesurer les opinions du public à l'égard de 55 pays du monde. Cette étude évalue le degré général de confiance, de respect, d'admiration et de bons sentiments du public pour ces pays, ainsi que leurs perceptions par rapport à 16 caractéristiques différentes, y compris une bonne qualité de vie, un endroit sûr où vivre et une grande importance accordée à l'environnement.

Source : Reputation Institute, New York, août 2014

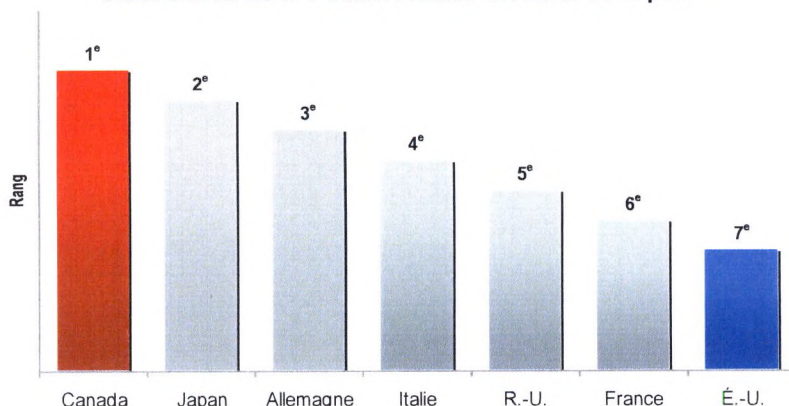
58



## Le Canada est un modèle à suivre en matière de pacifisme.

- Selon l'indice mondial de la paix (Global Peace Index), une mesure établie récemment par l'Economist Intelligence Unit, le Canada se classe un premier rang parmi les membres du G-7 et septième parmi les 162 pays examinés.

**Classement du G-7 selon l'indice mondial de la paix\***



\* Classement parmi 162 pays. Cet indice classe les pays selon leur degré de pacifisme à l'échelle nationale et internationale, en s'appuyant sur 23 indicateurs, notamment le nombre de soldats tués à l'étranger, le taux d'actes criminels violents commis à l'échelle nationale et les relations avec les pays voisins.  
Source : Economist Intelligence Unit, juin 2014

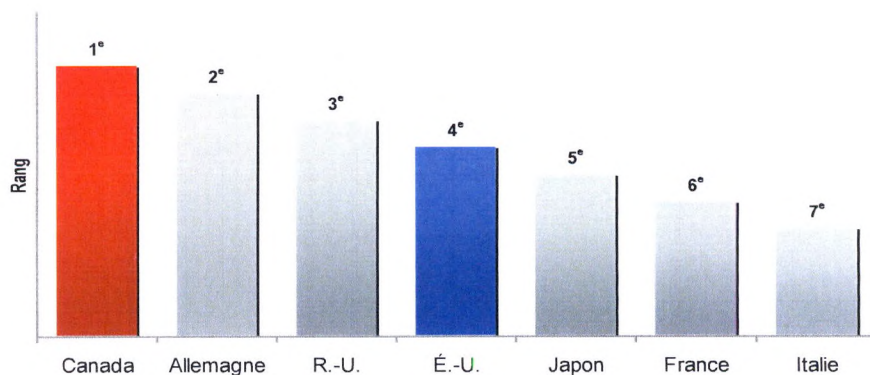
59



## ...et démocraties dynamiques

- Selon l'indice de démocratie de l'Economist Intelligence Unit, le Canada occupe le premier rang des pays du G-7, le deuxième des pays du G-20 et le huitième des 167 pays recensés.

**Classement des pays du G-7 selon l'indice de démocratie\***



\*Rang parmi les 167 pays recensés. Les pays sont classés en fonction de 60 indicateurs regroupés en cinq grandes catégories : processus électoral et pluralisme, libertés civiles, fonctionnement du gouvernement, participation politique et culture politique.  
Source : Economist Intelligence Unit, avril 2013

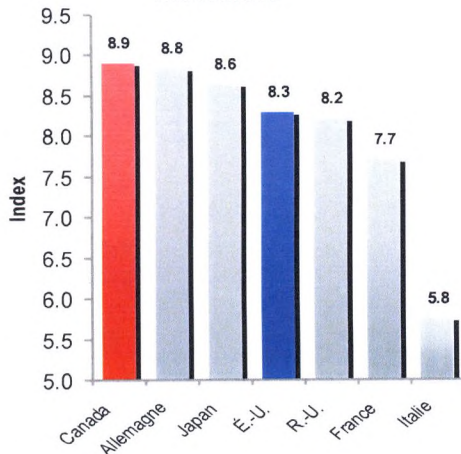
60



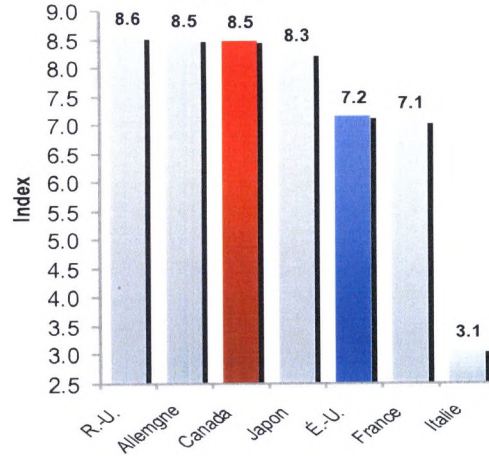
## Le Canada est également une société sécuritaire et juste...

- Le Canada figure parmi les chefs de file des pays du G-7 aux chapitres de la sécurité, que ce soit pour y vivre ou y faire des affaires, et de l'équité de l'administration du système judiciaire.

### Sécurité\* — Rang à l'échelle mondiale



### Justice\*\* — Rang à l'échelle mondiale



Source : IMD \* Confiance dans la protection des personnes et des biens. Rang parmi les 60 pays étudiés dans le 2014 World Competitiveness Yearbook.  
 \*\*Degré d'équité du système judiciaire dans la société visée. Classement parmi les 60 pays mentionnés dans le 2014 World Competitiveness Yearbook.

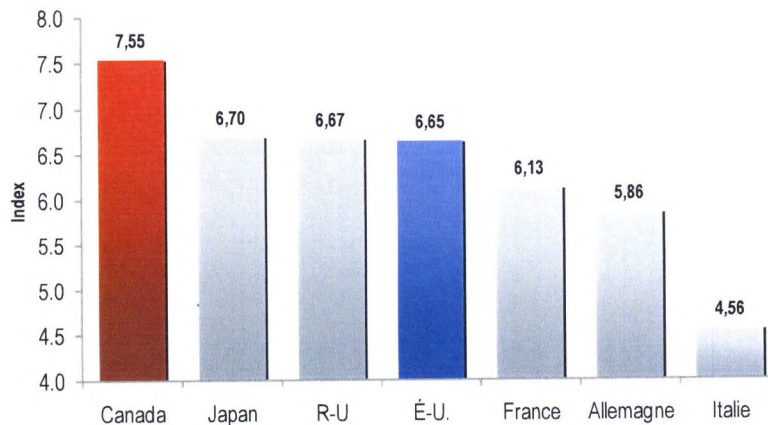
61



## ... le pays de l'égalité des chances...

- Parmi les pays du G-7, le Canada se classe premier pour ce qui est de l'égalité des chances entre les personnes d'origines diverses.

### Égalité des chances\* - Rang à l'échelle mondiale



Source : IMD \* La race, le sexe et les origines familiales ne sont pas des obstacles à la compétitivité. Classement parmi les 60 pays mentionnés dans le 2014 World Competitiveness Yearbook

62






## Le Canada est une société riche sur le plan multiculturel

- Le Canada est l'un des pays du monde affichant la plus grande diversité linguistique, puisqu'on y recense plus de 200 langues comme langue maternelle.
- La proportion de la population canadienne dont la langue maternelle est l'une des deux langues officielles a accusé un recul alors que la proportion de la population dont la langue maternelle n'est ni le français ni l'anglais a globalement augmenté, passant de 18,0 % en 2001 et 20,1% en 2006, à 20,6 % en 2011.

### Distribution linguistique au Canada\* (% de la population)



Source : Statistique Canada, Recensements de 2001, 2006 et 2011 \*selon la langue maternelle.

63



## Le Canada – De solides raisons pour y investir

Les facteurs économiques fondamentaux du Canada et ses avantages relatifs en matière de coûts créent un climat commercial de premier ordre. Le Canada propose :

#### D'excellents facteurs économiques fondamentaux

- Les taux d'inflation et d'intérêt sont faibles
- L'économie la plus vigoureuse du G-7

#### Un climat d'affaires hautement concurrentiel

- Facilité de création et d'exploitation d'une nouvelle entreprise
- Coûts concurrentiels
- Un régime fiscal concurrentiel
- Environnements financier et technologique solides

#### Une main-d'œuvre dynamique

- L'une des mains-d'œuvre les plus instruites et les plus axées sur l'international
- Formation de qualité du personnel de direction
- Des travailleurs compétents en matière de technologie

#### Un lieu propice à l'innovation et à l'investissement

- Traitement fiscal de qualité de la R-D
- De meilleures politiques en matière d'innovation
- Un chef de file mondial de la recherche de niveau postsecondaire

#### Un accès facile aux marchés

- Grâce à sa situation géographique et à l'ALENA, le Canada offre un accès facile au marché le plus prospère du monde
- Des liaisons hautement efficaces en matière de transport avec l'Asie et à l'Europe

#### Un excellent endroit où vivre

- Globalement, une qualité de vie exceptionnelle
- Une société riche sur le plan multiculturel

64



## Investir au Canada

- Par l'entremise des missions diplomatiques du Canada à l'étranger et grâce à un accès direct à des contacts en matière d'investissement à l'échelle nationale, provinciale et municipale au Canada, la Direction générale de l'Investissement au Canada du ministère des Affaires étrangères, du Commerce et du Développement est bien placée pour vous aider à accroître vos investissements. Venez découvrir tout ce que le Canada peut vous offrir à :

[www.investiraucanada.com](http://www.investiraucanada.com)

Pour des informations complémentaires, veuillez contacter nos spécialistes d'investissement à votre ambassade, haut-commissariat ou consulat du Canada local :

[www.deleguescommerciaux.gc.ca/](http://www.deleguescommerciaux.gc.ca/)

ou nous écrire à l'adresse suivante :

[investincanada@international.gc.ca](mailto:investincanada@international.gc.ca)

**Pensez Canada!** est préparé par Arif Mahmud,  
Analyse et stratégie des investissements  
Bureau de l'économiste en chef