

CA1
EA676
T72
EXF
1987/88
STORAGE

External Affairs Affaires extérieures
Canada Canada

TRADE AND INDUSTRIAL DEVELOPMENT PROGRAM

NON - CIRCULATING /
CONSULTER SUR PLACE

ANNUAL SUMMARY OF ACTIVITIES AND RESULTS

APRIL 1987 - MARCH 1988
(FY 1987-88)



Dept. of External Affairs
Min. des Affaires extérieures
OTTAWA

JAN 9 1989

RETURN TO DEPARTMENTAL LIBRARY
RETOURNER A LA BIBLIOTHEQUE DU MINISTERE

DECEMBER 1988



TO À • Distribution List

FROM DE • DMT

REFERENCE •
RÉFÉRENCE

SUBJECT •
SUJET

ANNUAL SUMMARY OF ACTIVITIES AND RESULTS

| | |
|-----------------------|--------------------------|
| Security / Sécurité | UNCLASSIFIED |
| Accession / Référence | |
| File / Dossier | |
| Date | November 15, 1988 |
| Number / Numéro | TPP-0776 |

ENCLOSURES
ANNEXES

DISTRIBUTION

On the whole, I am extremely pleased with the results indicated in this, the second annual summary of activities and results of the export and investment promotion activities of our missions abroad.

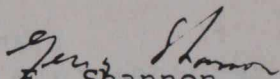
I am encouraged that during 1987/88 there was a 97.5% response rate to the submissions of the quarterly tracking reports which have become an important management tool of the international trade, investment and tourism program. The progress we have made to develop objectives setting and results measurement instruments has attracted favourable comment from the Auditor General in his recent audit report on the trade program. These results and indicators have enabled the trade program to defend and substantiate resources which have come under review in various A-Base analyses of our operations abroad. While I realize the information contained within this report is not yet fully comprehensive, it represents a major advance in the department's ability to keep abreast of program activity and results in an orderly and consistent fashion and to keep abreast of new developments which may suggest that resource allocations could be warranted. The Tracking System does not replace the important process of day to day management of the department. It gives me the means to substantiate my requests to government for scarce resources which have all but dried up. In the final analysis, the care you take to prepare your results reports impacts directly upon the resource allocation to the department and to your region.

Looking ahead, we are moving rapidly in the direction of integrating all trade management information and to make it readily available via the WIN system. This consolidated package will include WIN Exports, a directory of worldwide trade fairs, PEMD history of usage by WIN listed firms, trade statistics, export priorities and market opportunities by regions and a comprehensive calendar of events. We will be providing this information to the International Trade Centres, headquarters geographic officers, new sectoral international marketing divisions and to posts abroad. The Trade Tracking System will also be integrated with WIN Exports for posts abroad so that your reports can be prepared and kept current on your WIN equipment. I am happy to tell you I have been successful in obtaining funding

.../2

as part of the \$57 million trade development package, which will enable us to equip all posts with at least a stand alone WIN computer by the end of this fiscal year.

These are important developments that will enhance our effectiveness and improve service to our clients. We need your help and encouragement to deploy these systems at a time when our HQ resources to manage the process are severely stretched.


G.E. Shannon
Deputy Minister for
International Trade

TRADE AND INDUSTRIAL DEVELOPMENT PROGRAM

ANNUAL SUMMARY

OF

ACTIVITIES AND RESULTS

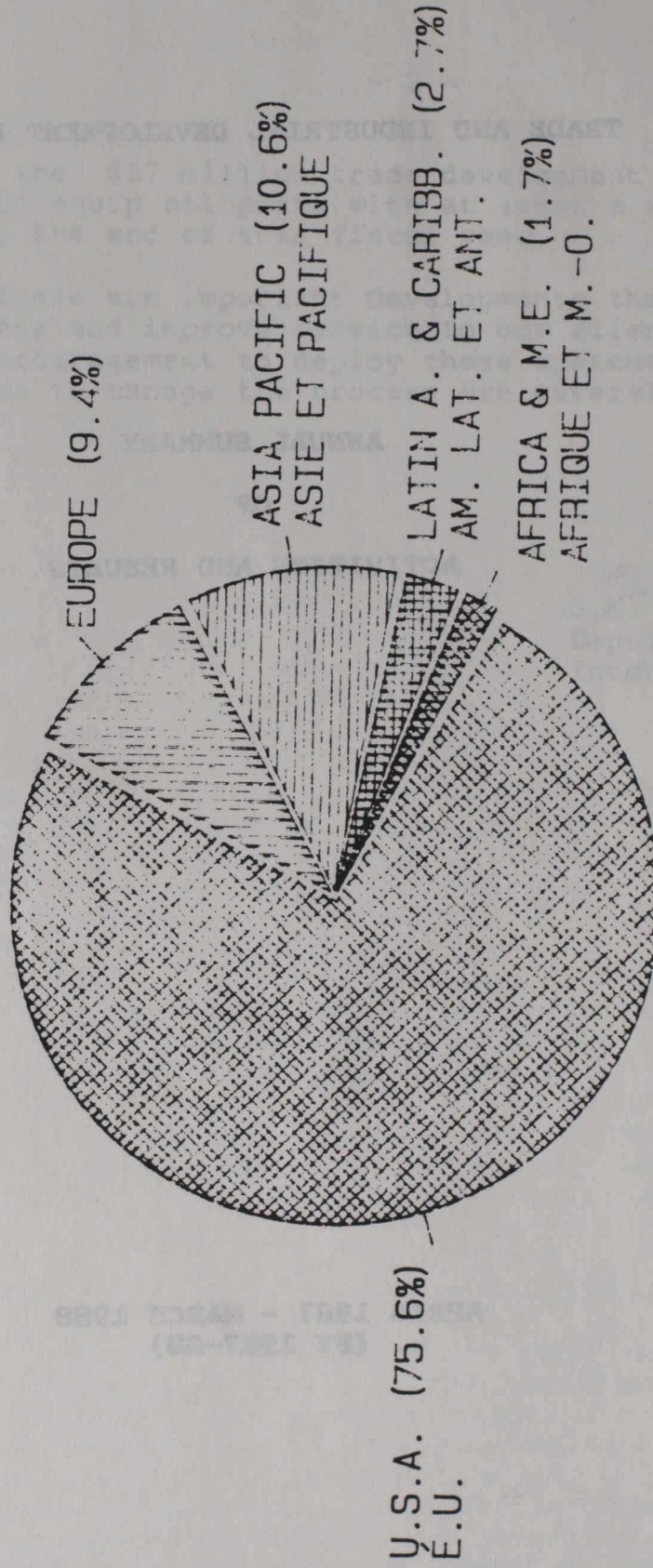
This report is a summary of the Trade and Industrial Development Program activities and results which were reported by our diplomatic missions abroad during the period covered in four separate quarters.

The Trade and Industrial Development Program is a major activity of the Department of State which our diplomatic missions report on to the Department. Since it is a major activity, it is important for example, the statistics reported by our diplomatic missions are included in the Department's annual report. Nevertheless, there is a need for a geographic review of the program. Graphical presentation of the program's activities and results is provided to assist the reader to understand the program's activities and results.

The statistics upon which the program's activities and results are based are reported by our diplomatic missions. The material is in the form of a summary of the program's activities and results.

**APRIL 1987 - MARCH 1988
(FY 1987-88)**

EXPORTATIONS CANADIENNES PAR RÉGION
CANADA'S EXPORTS BY REGION
1987



INTRODUCTION

This report is a summary of the Trade and Industrial Development Program quarterly activities and results which were submitted by Canadian diplomatic missions abroad during the past fiscal year and published in four separate quarterly reports.

The political and economic environments in which our missions operate vary widely between regions of the world. Hence it is not usually valid to attempt to compare, for example, the statistics of Moscow with those of Dallas, even though each mission has five trade program positions. Nevertheless there is general consensus that comparison within a geographic region holds some validity. Graphical presentation of the statistics has been provided to assist the reader to scan the relative level of activities and results within individual geographic regions.

Each graphical presentation is followed by the statistics upon which they are based. The value of business reported relates to actual and completed transactions. The material is in the following order:

World Summary

Africa Middle East

Asia Pacific

Latin America / Caribbean

Europe


United States

SELECTED WORKLOAD INDICATORS


FY 87/88

APRIL 1987 - MARCH 1988

U.S.A.



EUROPE



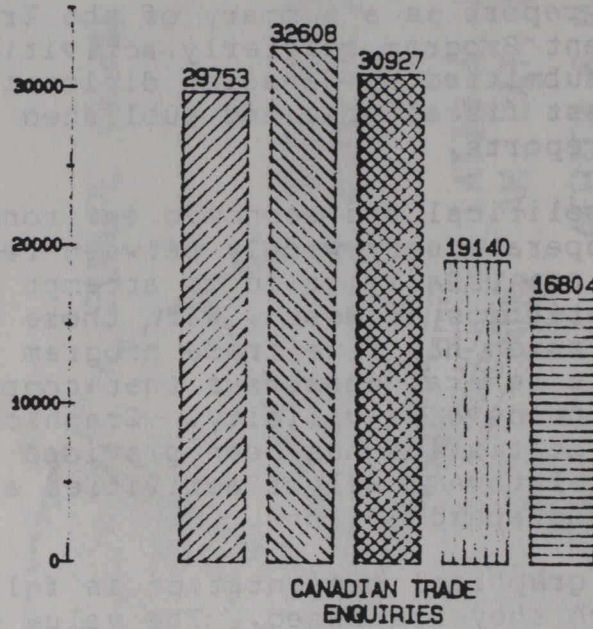

ASIA PACIFIC



LATIN AMERICA & CARIBBEAN

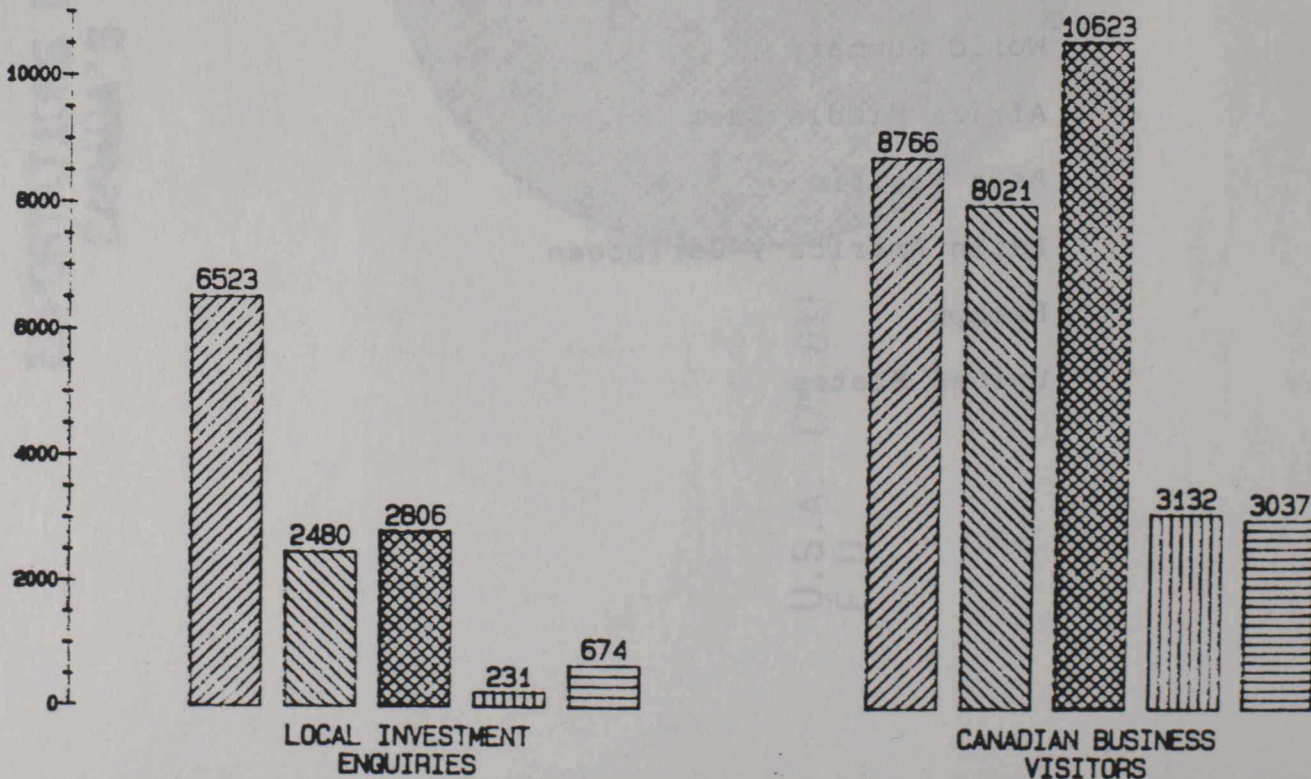


AFRICA & MIDDLE EAST



CANADIAN TRADE ENQUIRIES

TPPV67/4



LOCAL INVESTMENT ENQUIRIES

CANADIAN BUSINESS VISITORS

TPPV67/5

TPPV67/6

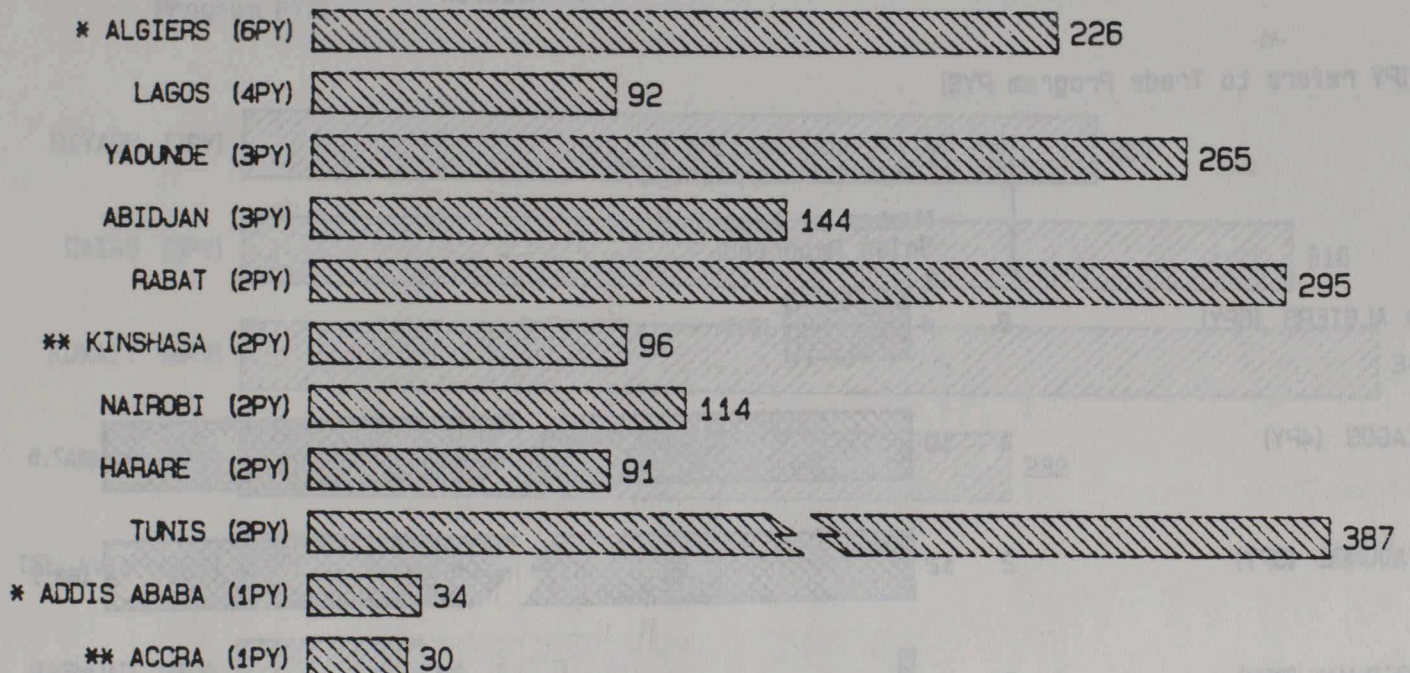
SELECTED WORKLOAD INDICATORS

FY APRIL 1987 - MARCH 1988

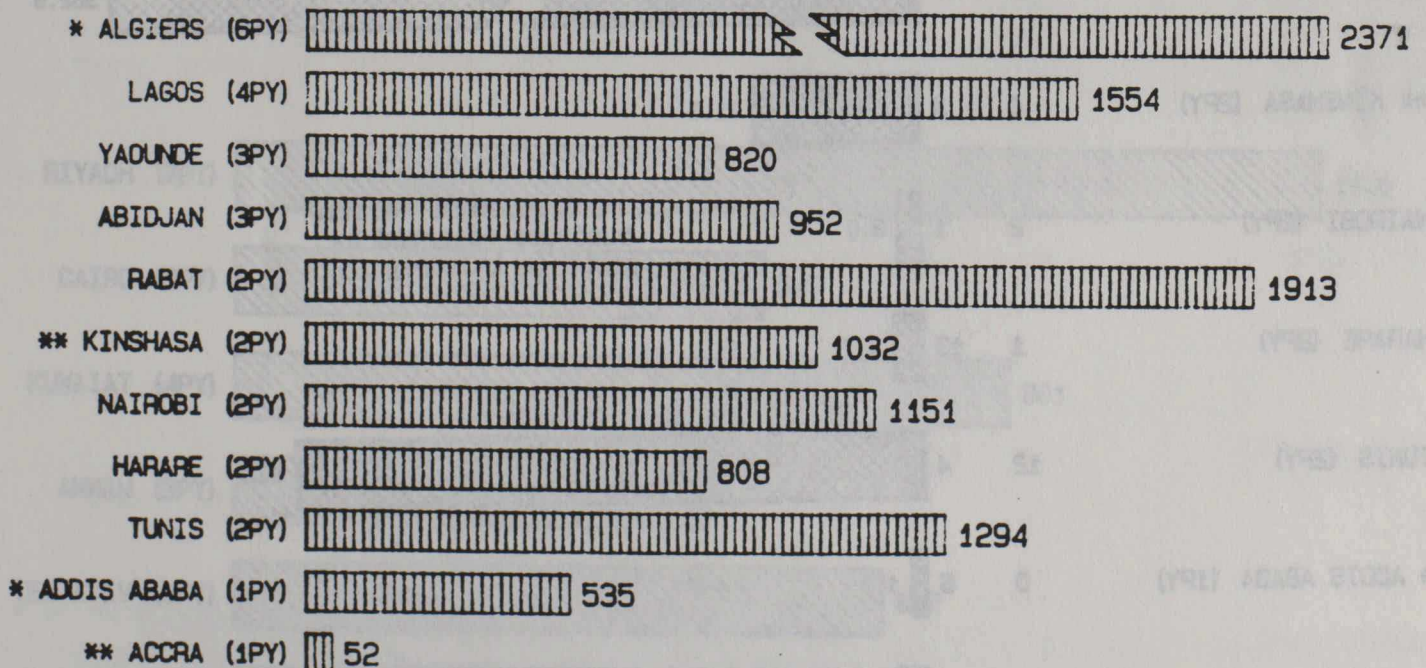
AFRICA POSTS

(PYS refer to Trade
Program PYS)

CANADIAN BUSINESS VISITORS



CANADIAN TRADE ENQUIRIES




* 3 of 4 reports received

**2 of 4 reports received

BUSINESS REPORTED
 BY AFRICA POSTS
 FY APRIL 1987 - MARCH 1988

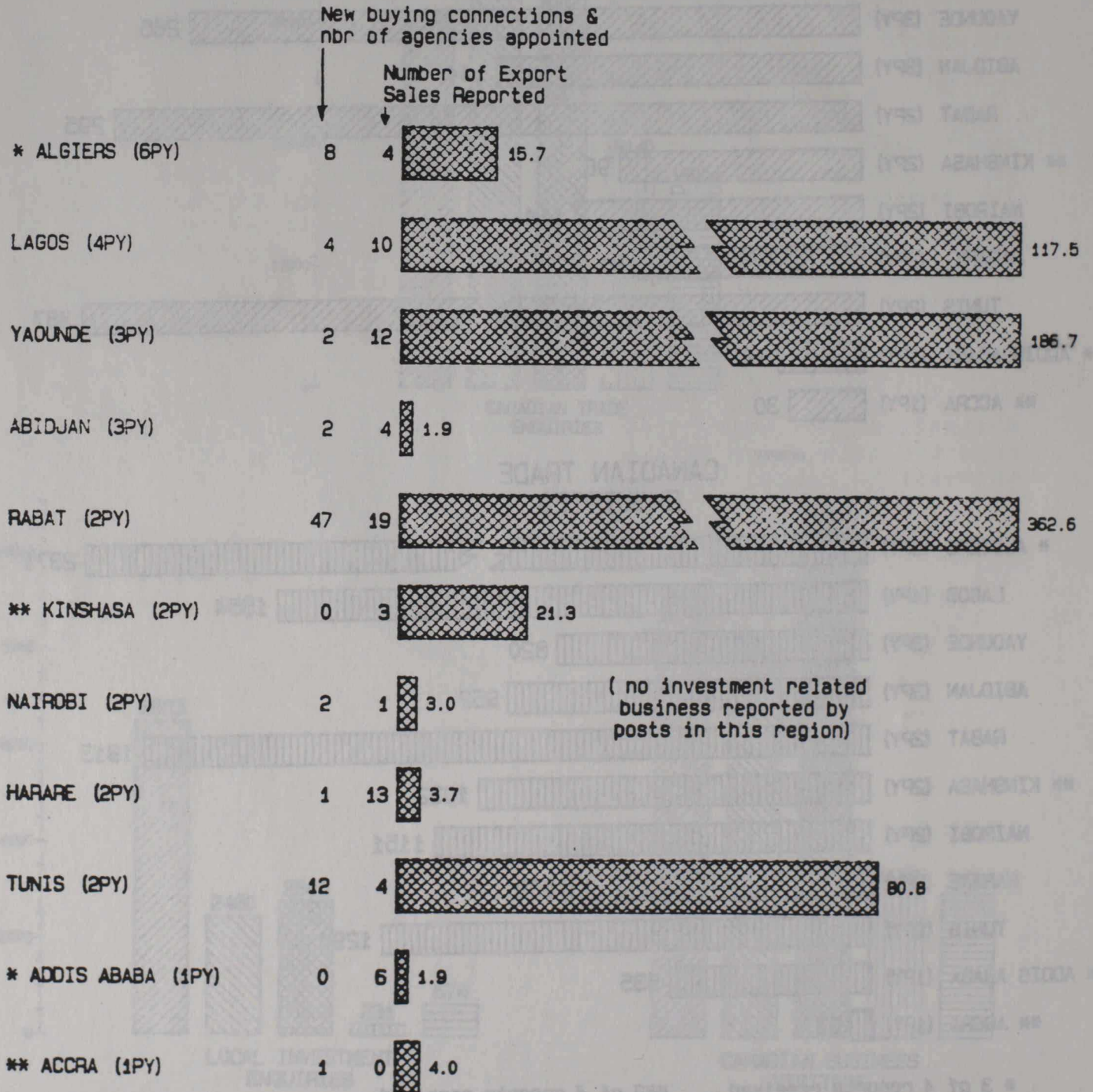
VALUE
 TRADE RELATED

VALUE
 INVESTMENT RELATED



\$ MILLION

(PY refers to Trade Program PYS)



* 3 of 4 reports received

**2 of 4 reports received


SELECTED WORKLOAD INDICATORS

FY APRIL 1987 - MARCH 1988

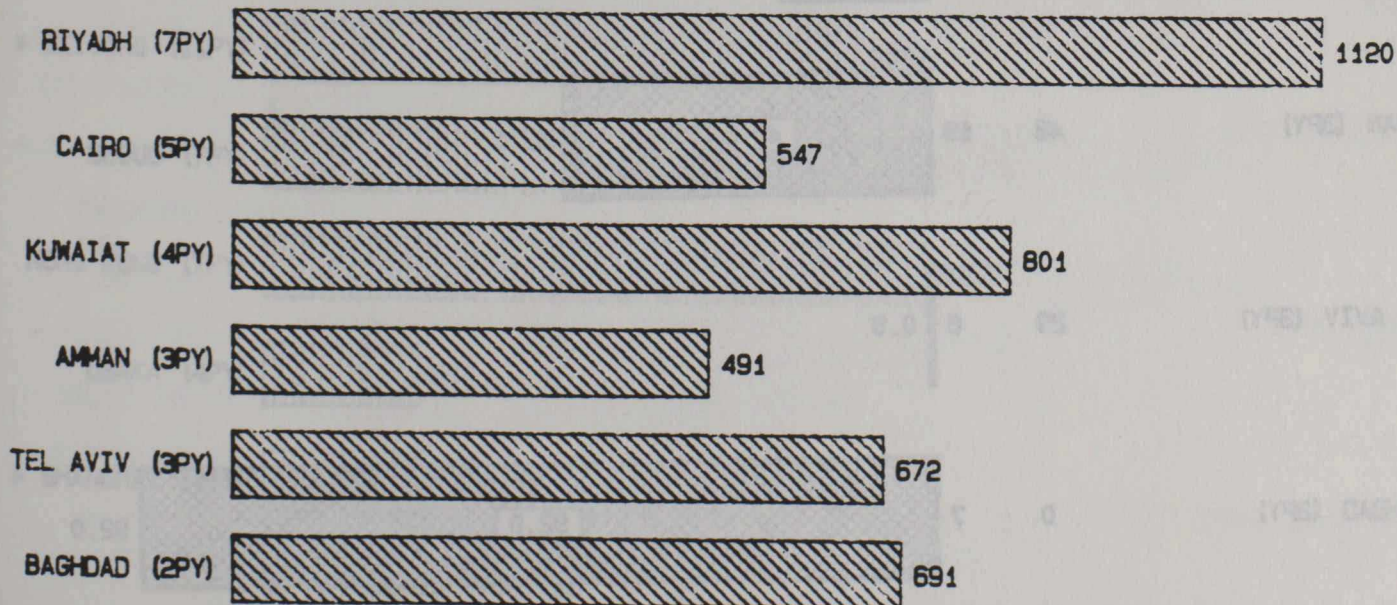
MIDDLE EAST POSTS

CANADIAN BUSINESS VISITORS

(PY refers to Trade Program PYS)



CANADIAN TRADE ENQUIRIES



BUSINESS REPORTED
 BY MIDDLE EAST POSTS
 FY APRIL 1987 - MARCH 1988

VALUE
 TRADE RELATED

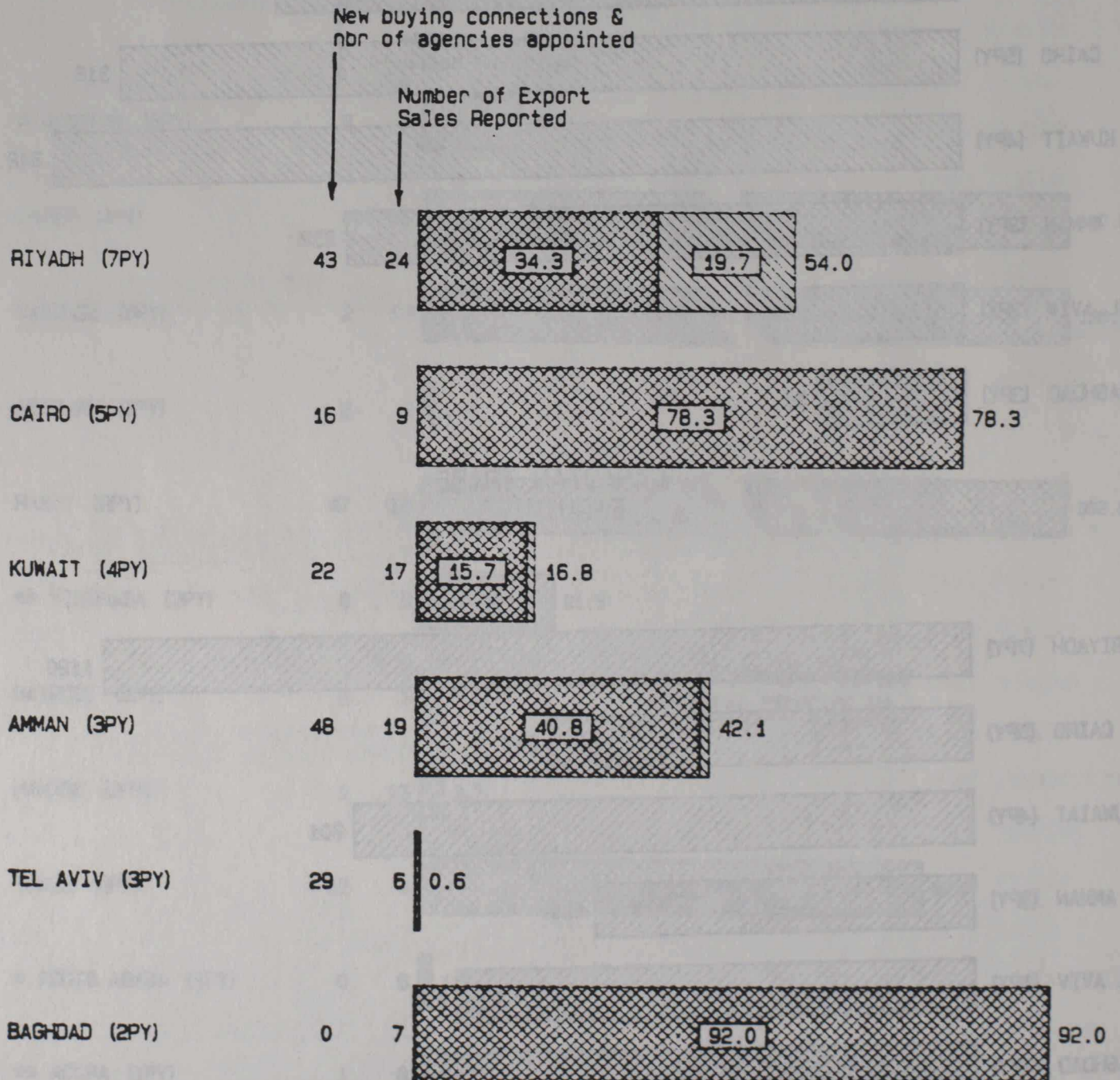


VALUE
 INVESTMENT RELATED



\$ MILLION

(PY refers to Trade Program PYS)




SELECTED WORKLOAD INDICATORS


FY APRIL 1987 - MARCH 1988
NORTH PACIFIC POSTS

(PY refers to Trade
Program PYS)

CANADIAN BUSINESS VISITORS



CANADIAN TRADE ENQUIRIES



* 3 of 4 reports received

BUSINESS REPORTED
 BY NORTH PACIFIC POSTS
 FY APRIL 1987 - MARCH 1988

VALUE
 TRADE RELATED

VALUE
 INVESTMENT RELATED

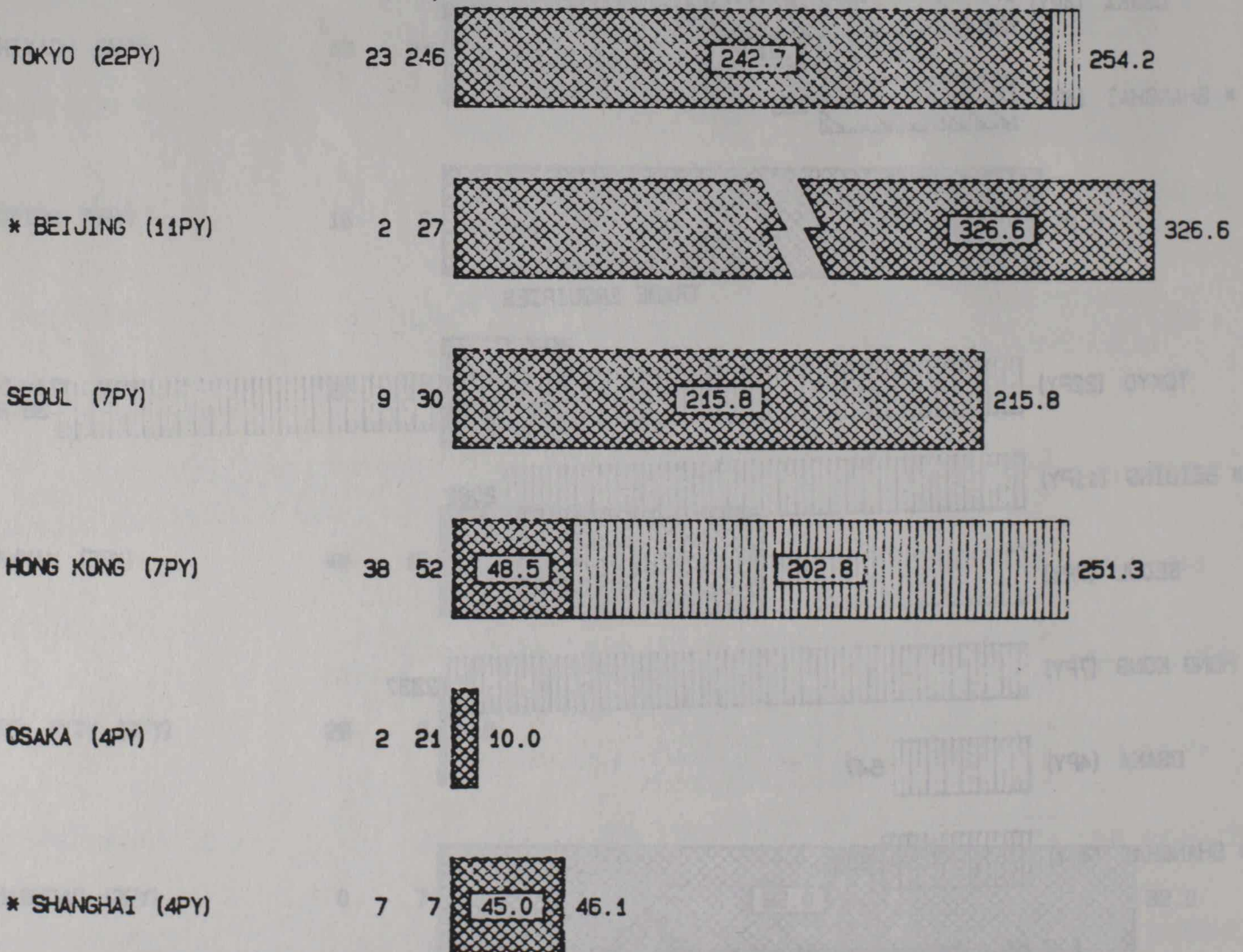


\$ MILLION \$

(PY refers to Trade Program PYS)

New buying connections &
 nbr of agencies appointed

Number of Export
 Sales Reported




* 3 of 4 reports received

SELECTED WORKLOAD INDICATORS


FY APRIL 1987 - MARCH 1988
SOUTH PACIFIC/EAST ASIA POSTS

(PY refers to Trade
Program PYS)

CANADIAN BUSINESS VISITORS



CANADIAN TRADE ENQUIRIES




* 3 of 4 reports received

**2 of 4 reports received

BUSINESS REPORTED
 BY SOUTH PACIFIC/EAST ASIA POSTS
 FY APRIL 1987 - MARCH 1988

VALUE
 TRADE RELATED

VALUE
 INVESTMENT RELATED




\$ MILLION \$

(PY refers to Trade Program PYS)

New buying connections &
 nbr of agencies appointed

Number of Export
 Sales Reported



* 3 of 4 reports received


**2 of 4 reports received

SELECTED WORKLOAD INDICATORS


FY APRIL 1987 - MARCH 1988
CARIBBEAN/CENTRAL AMERICAN POSTS

(PYS refer to Trade
Program PYS)

CANADIAN BUSINESS VISITORS



CANADIAN TRADE ENQUIRIES



BUSINESS REPORTED
 BY CARIBBEAN/CENTRAL AMERICA POSTS
 FY APRIL 1987 - MARCH 1988

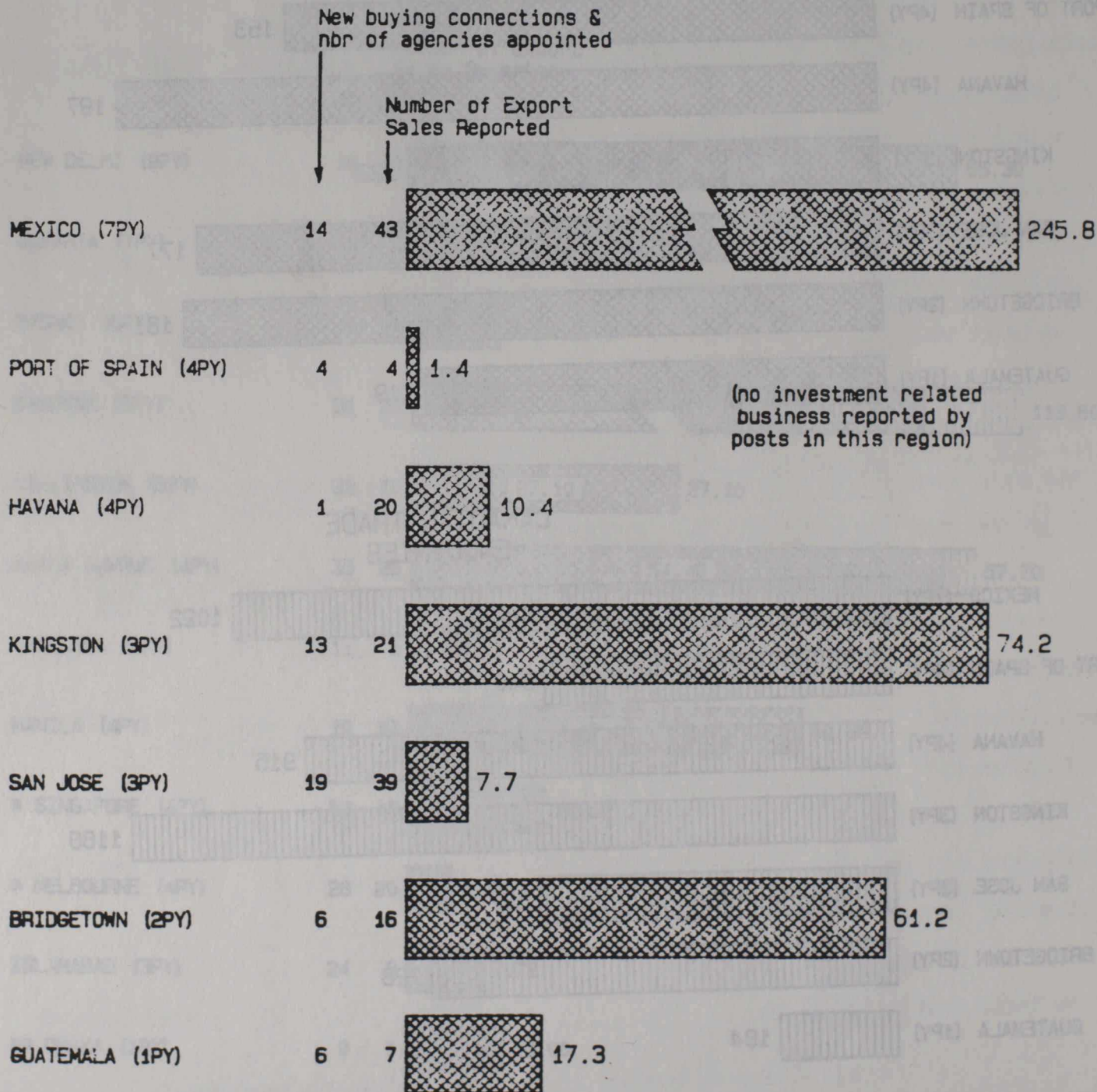
VALUE
TRADE RELATED

VALUE
INVESTMENT RELATED



\$ MILLION \$

(PY refers to Trade Program PYS)




SELECTED WORKLOAD INDICATORS


FY APRIL 1987 - MARCH 1988
SOUTH AMERICAN POSTS

(PYS refer to Trade
Program PYS)

CANADIAN BUSINESS VISITORS



CANADIAN TRADE ENQUIRIES



* 3 of 4 reports received

BUSINESS REPORTED
 BY SOUTH AMERICA POSTS
 FY APRIL 1987 - MARCH 1988

VALUE
 TRADE RELATED

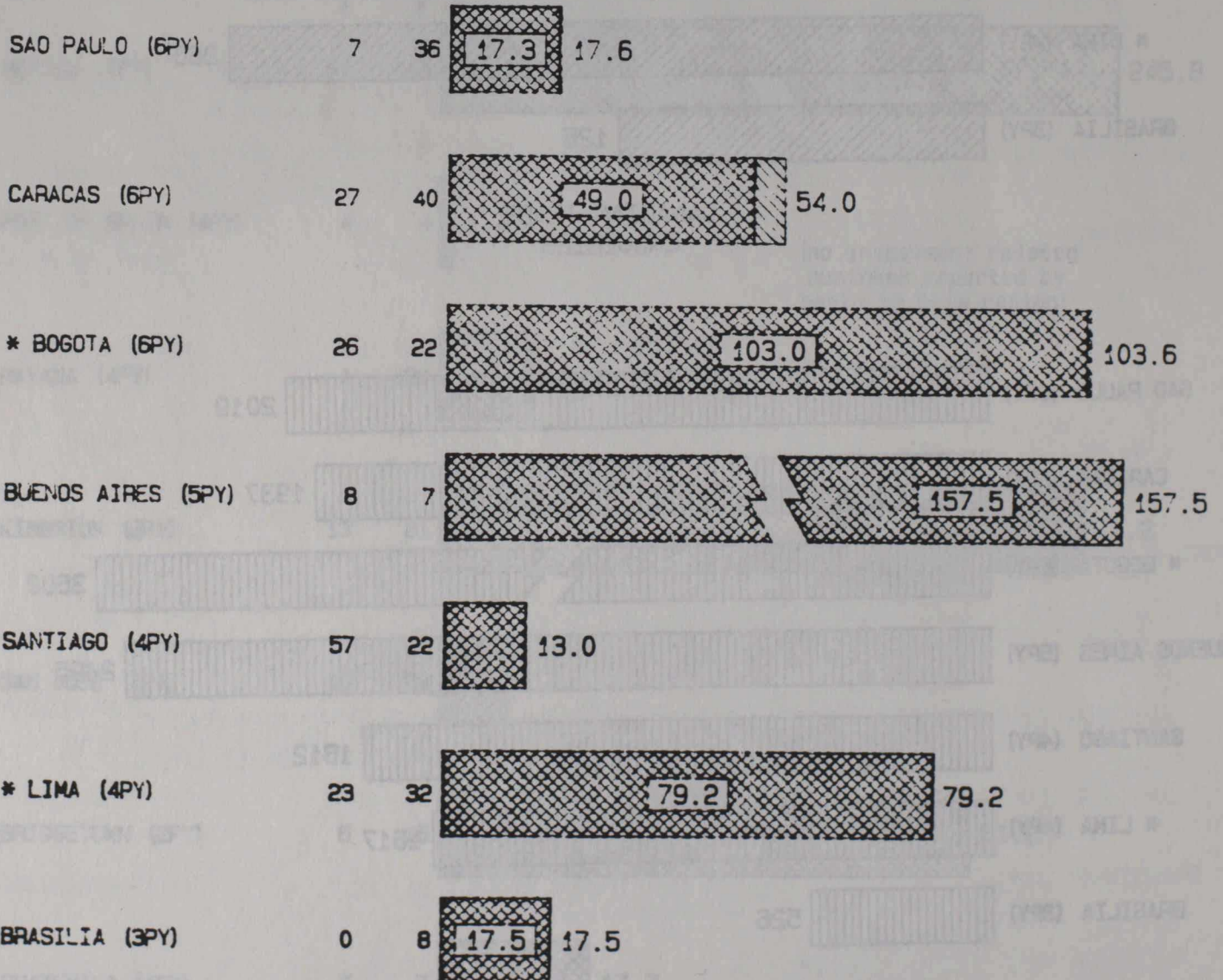
VALUE
 INVESTMENT RELATED

\$ MILLION \$

(PY refers to Trade Program PYS)

New buying connections &
 nbr of agencies appointed

Number of Export
 Sales Reported



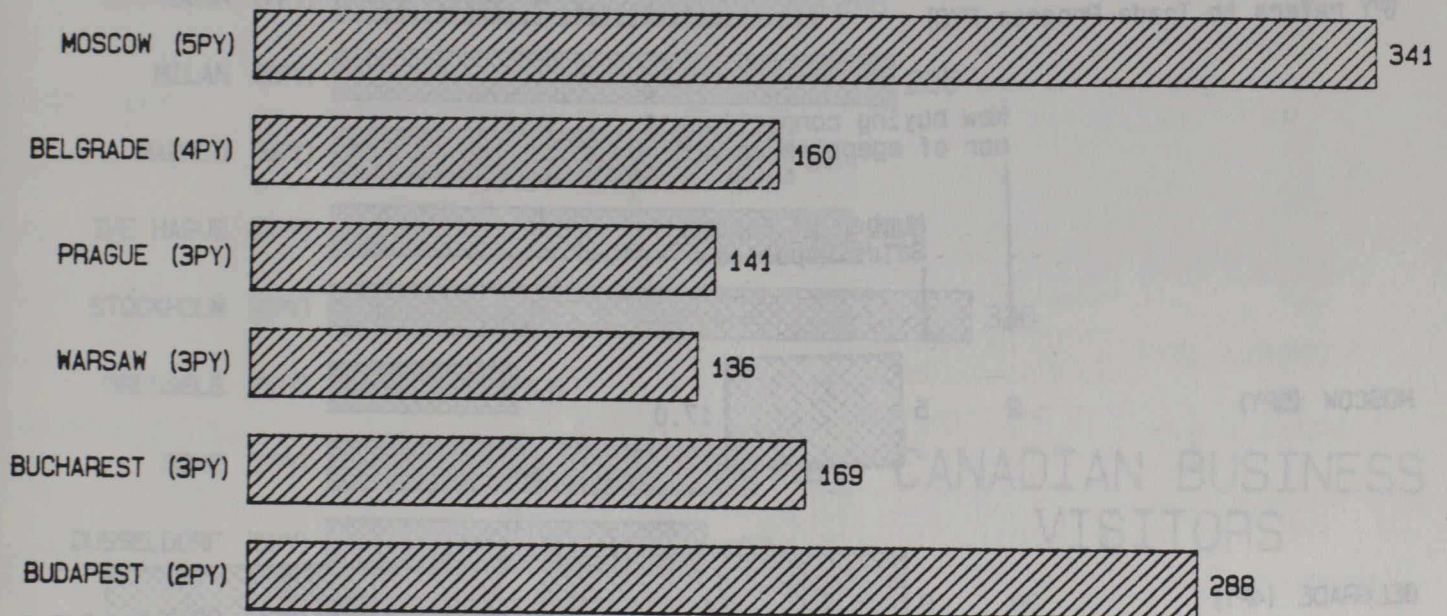
* 3 of 4 reports received

SELECTED WORKLOAD INDICATORS

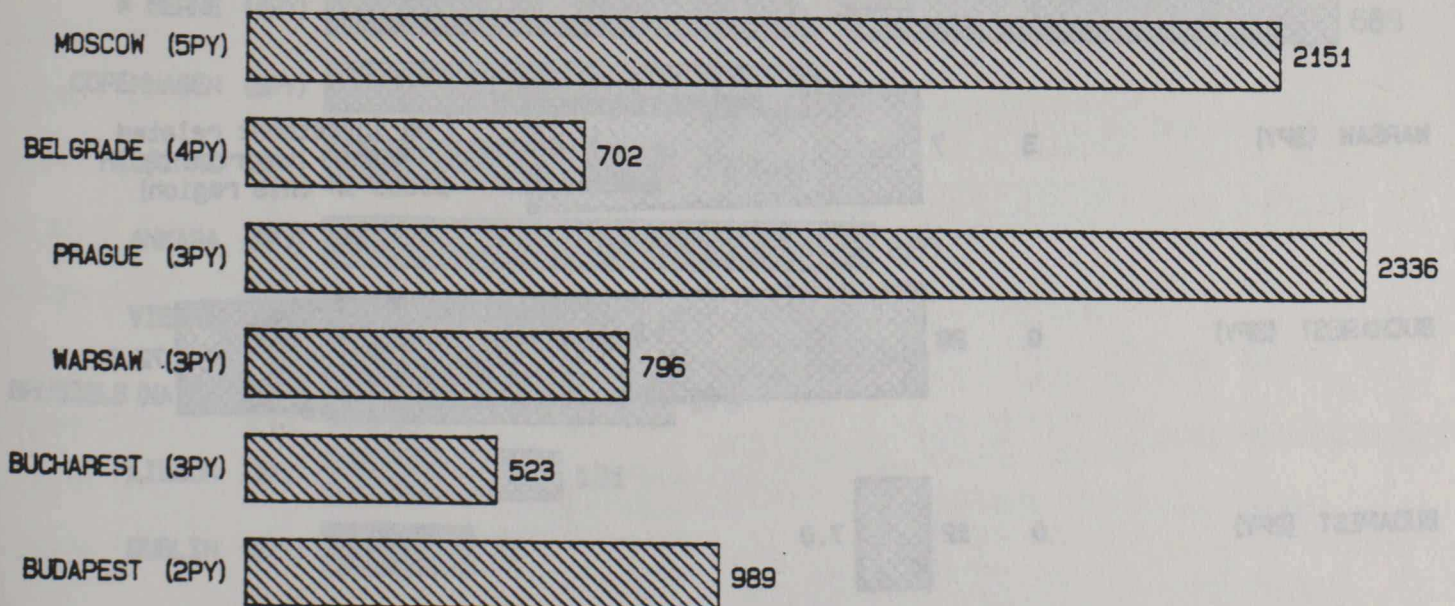
FY APRIL 1987 - MARCH 1988
EAST EUROPE POSTS

CANADIAN BUSINESS VISITORS

(PY refers to Trade
Program PYS)



CANADIAN TRADE ENQUIRIES



BUSINESS REPORTED

BY POSTS EAST EUROPE POSTS
FY APRIL 1987 - MARCH 1988

VALUE
TRADE RELATED

VALUE
INVESTMENT RELATED

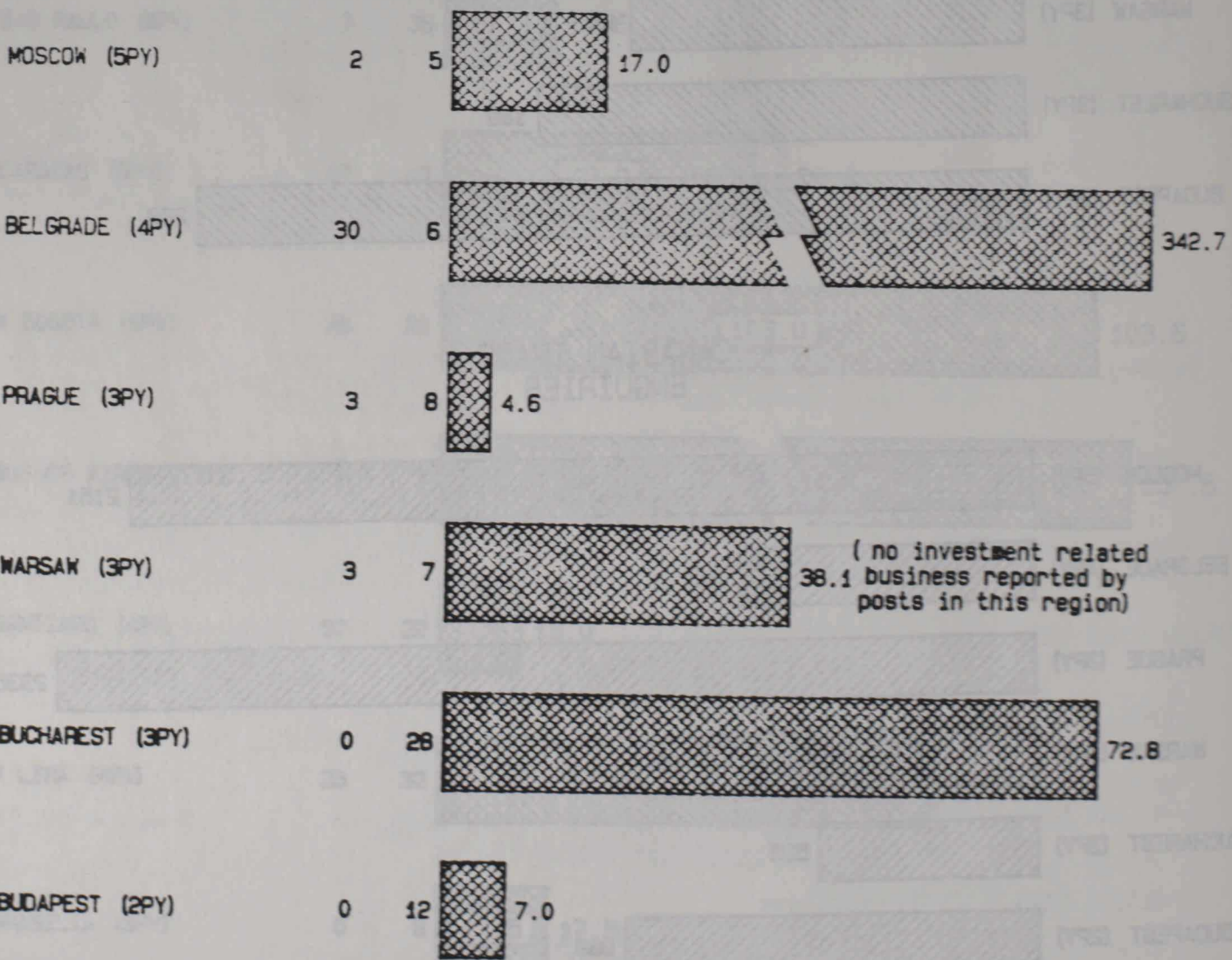
\$ MILLION

\$

(PY refers to Trade Program PYS)

New buying connections &
nbr of agencies appointed

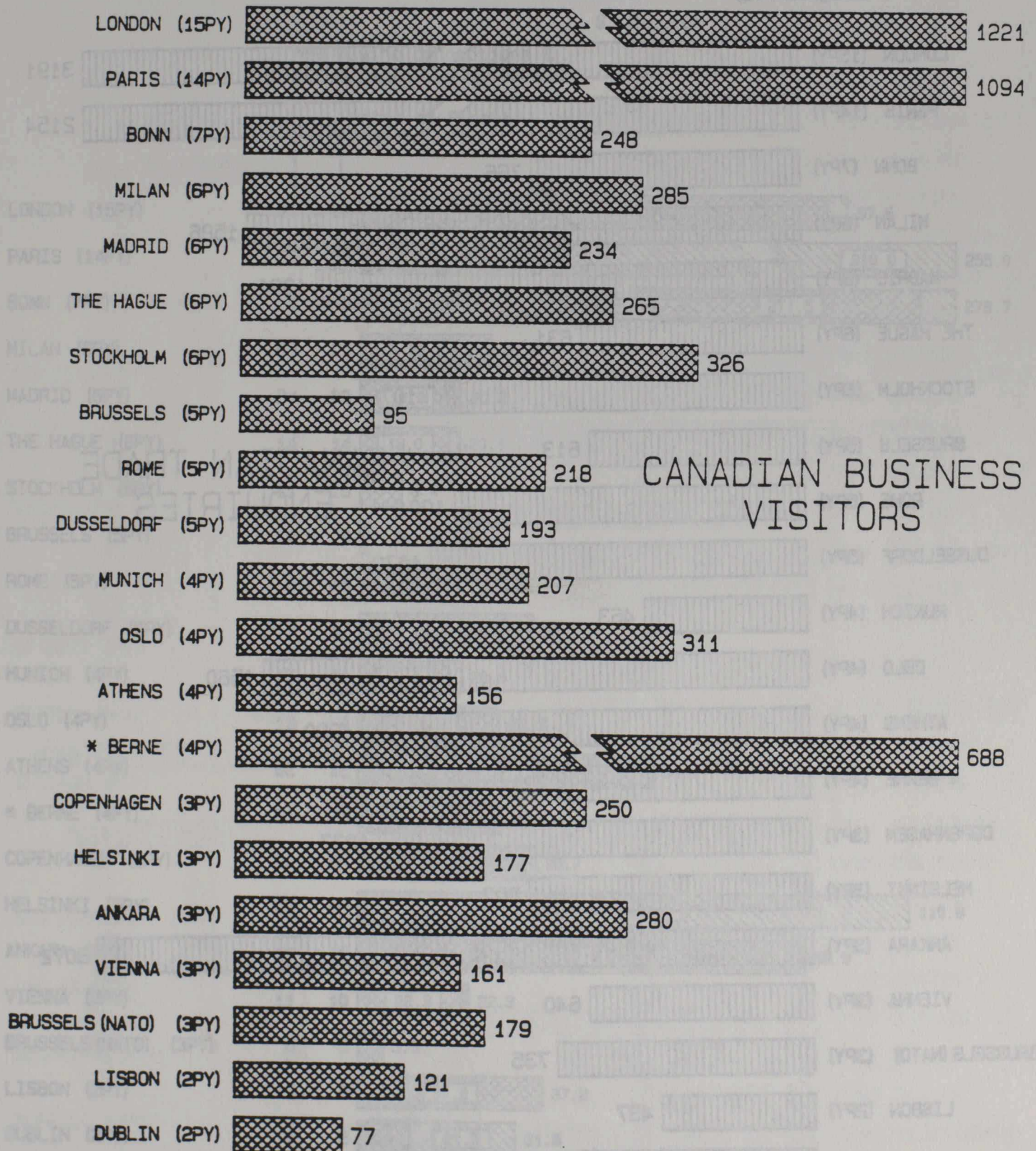
Number of Export
Sales Reported



SELECTED WORKLOAD INDICATORS & RESULTS

FY APRIL 1987 - MARCH 1988
WESTERN EUROPEAN POSTS

(PY refers to Trade
Program PYS)



CANADIAN BUSINESS
VISITORS

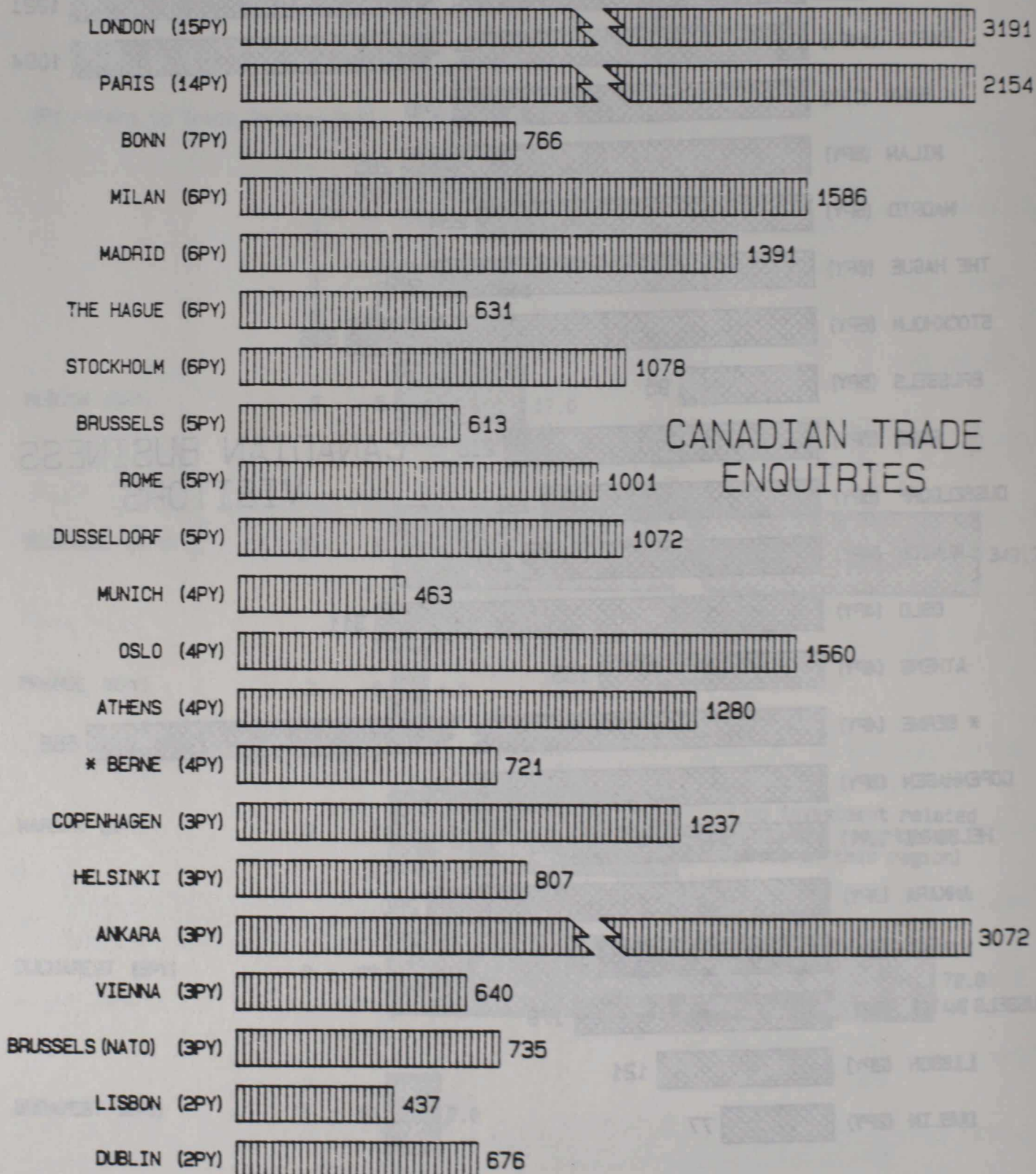
* 3 of 4 reports received

SELECTED WORKLOAD INDICATORS & RESULTS

FY APRIL 1987 - MARCH 1988
WESTERN EUROPEAN POSTS

(PY refers to Trade Program PYS)

CANADIAN TRADE ENQUIRIES



* 3 of 4 reports received

BUSINESS REPORTED
 BY WESTERN EUROPE POSTS
 FY APRIL 1987 - MARCH 1988

VALUE
 TRADE RELATED

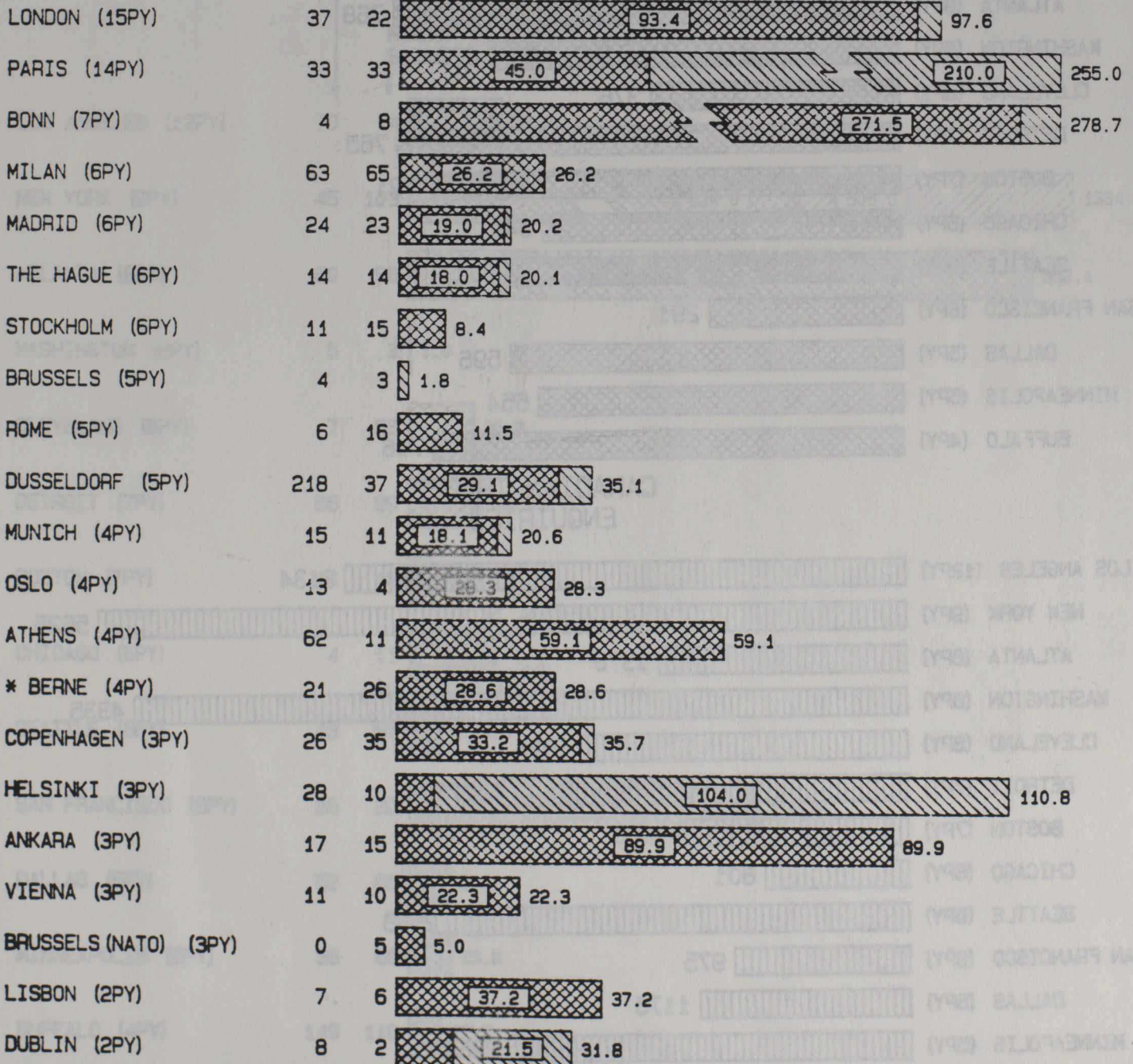
VALUE
 INVESTMENT RELATED



\$ MILLION

New buying connections &
 nbr of agencies appointed

Number of Export
 Sales Reported




* 3 of 4 reports received

SELECTED WORKLOAD INDICATORS


FY APRIL 1987 - MARCH 1988
U.S.A. POSTS

CANADIAN BUSINESS VISITORS

(PYS refer to Trade Program PYS)



CANADIAN TRADE ENQUIRIES



BUSINESS REPORTED
 BY U.S.A. POSTS
 FY APRIL 1987 - MARCH 1988

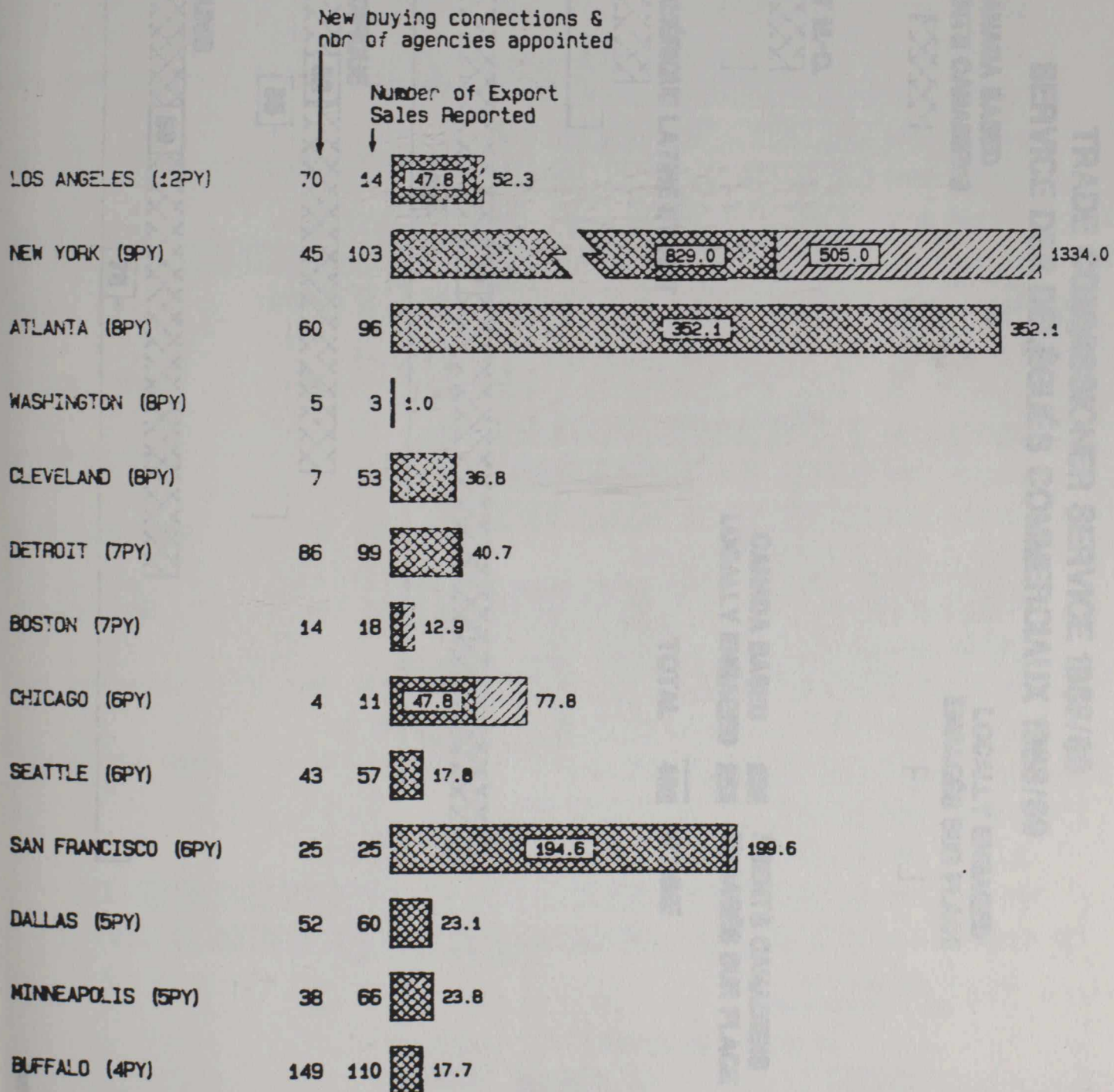
VALUE
 TRADE RELATED

VALUE
 INVESTMENT RELATED



\$ MILLION \$

(PY refers to Trade Program PYS)



BUSINESS REPORTS

STATISTICAL BUREAU OF THE BUREAU OF ECONOMIC ANALYSIS

UNITED STATES DEPARTMENT OF COMMERCE

INVESTMENT REPORTS

STATISTICAL BUREAU OF THE BUREAU OF ECONOMIC ANALYSIS

UNITED STATES DEPARTMENT OF COMMERCE

INVESTMENT REPORTS

BY reference to Table Program P12

| City | 1971 | 1972 | 1973 | 1974 | 1975 | 1976 | 1977 | 1978 | 1979 | 1980 | 1981 | 1982 | 1983 | 1984 | 1985 | 1986 | 1987 | 1988 | 1989 | 1990 | |
|----------------------|------|------|------|------|------|------|------|------|------|------|------|------|------|------|------|------|------|------|------|------|--|
| LOS ANGELES (1971) | | | | | | | | | | | | | | | | | | | | | |
| NEW YORK (1971) | | | | | | | | | | | | | | | | | | | | | |
| ATLANTA (1971) | | | | | | | | | | | | | | | | | | | | | |
| WASHINGTON (1971) | | | | | | | | | | | | | | | | | | | | | |
| CLEVELAND (1971) | | | | | | | | | | | | | | | | | | | | | |
| DETROIT (1971) | | | | | | | | | | | | | | | | | | | | | |
| NEW YORK (1971) | | | | | | | | | | | | | | | | | | | | | |
| ATLANTA (1971) | | | | | | | | | | | | | | | | | | | | | |
| WASHINGTON (1971) | | | | | | | | | | | | | | | | | | | | | |
| CLEVELAND (1971) | | | | | | | | | | | | | | | | | | | | | |
| DETROIT (1971) | | | | | | | | | | | | | | | | | | | | | |
| DETROIT (1971) | | | | | | | | | | | | | | | | | | | | | |
| CHICAGO (1971) | | | | | | | | | | | | | | | | | | | | | |
| SEATTLE (1971) | | | | | | | | | | | | | | | | | | | | | |
| SAN FRANCISCO (1971) | | | | | | | | | | | | | | | | | | | | | |
| DALLAS (1971) | | | | | | | | | | | | | | | | | | | | | |
| KANSAS CITY (1971) | | | | | | | | | | | | | | | | | | | | | |
| MEMPHIS (1971) | | | | | | | | | | | | | | | | | | | | | |



PROGRAMME D'EXPANSION COMMERCIALE ET INDUSTRIELLE

**RÉSUMÉ ANNUEL
DES
ACTIVITÉS ET DES RÉSULTATS**

**AVRIL 1987 - MARS 1988
(AF 1987-88)**



DÉCEMBRE 1988

CA1 EA676 T72 EXF 1987/88 STORAGE
Trade and Industrial Development
Program 43247813

LIBRARY E A / BIBLIOTHÈQUE A E



3 5036 01029676 5



60984 81800



TO/À •

FROM/DE • **DMT**

REFERENCE •
RÉFÉRENCE

SUBJECT •
SUJET

RÉSUMÉ ANNUEL DES ACTIVITÉS ET RÉSULTATS

| |
|--|
| Security/Sécurité NONCLASSIFIÉ |
| Accession/Référence |
| File/Dossier |
| Date 15 novembre, 1988 |
| Number/Numéro TPP-0776 |

ENCLOSURES
ANNEXES

DISTRIBUTION

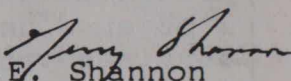
De façon générale, je suis très satisfait du bilan dont fait état ce second résumé annuel des activités et résultats de nos missions à l'étranger en matière de promotion des exportations et des investissements.

Je trouve encourageant que, au cours de 1987-1988, il y ait eu un taux de réponse de 97,5% aux présentations des rapports trimestriels de suivi qui sont devenus un important outil de gestion pour le commerce international, les investissements et le tourisme. Les progrès que nous avons réalisés en ce qui touche la définition des objectifs et la mise au point d'instruments d'évaluation des résultats ont suscité des commentaires favorables de la part du vérificateur général dans son rapport de vérification récent sur le programme de promotion du commerce. Ces résultats et ces indices ont permis aux responsables de ce programme de défendre et de justifier les ressources qui ont fait l'objet d'un examen dans le cadre de plusieurs analyses des services votés concernant nos opérations à l'étranger. Bien que je n'ignore pas que les renseignements contenus dans ce rapport ne sont pas encore complets, ils représentent néanmoins une percée importante quant à la capacité qu'a le Ministère de se tenir au courant des activités et des résultats du programme d'une façon méthodique et soutenue, ainsi que des faits nouveaux susceptibles de faciliter l'obtention des ressources demandées. Le système de suivi ne remplace pas l'important processus de gestion quotidienne du Ministère. Il me procure les moyens de justifier auprès du gouvernement mes demandes de ressources - ressources rares qui sont pratiquement épuisées. En conclusion, le soin que vous apportez à la préparation de vos rapports relatifs aux résultats influe directement sur les ressources allouées à votre Ministère et à votre région.

Si nous nous tournons vers l'avenir, il est clair que nous avançons rapidement vers une intégration complète des renseignements sur la question commerciale et vers une meilleure accessibilité à cette information grâce au réseau WIN. Ce module regroupera les exportations du réseau WIN, un répertoire des foires commerciales mondiales, une histoire de l'utilisation du PDME par les compagnies enregistrées sur le réseau WIN, des statistiques commerciales, les priorités en matière d'exportation et les débouchés par région ainsi qu'un calendrier complet des événements. Nous fournirons ces renseignements aux Centres du

commerce international, aux agents des directions géographiques à l'Administration centrale, aux nouvelles directions sectorielles de marketing international et aux missions à l'étranger. Le Système de suivi des résultats commerciaux sera également intégré aux exportations du réseau WIN dans les missions à l'étranger de sorte que vous puissiez préparer vos rapports et les tenir à jour sur votre équipement WIN. Je suis heureux de vous annoncer que j'ai réussi à obtenir des fonds, dans le cadre du programme d'expansion du commerce dont le coût s'élève à 57 millions de dollars, qui nous permettront d'équiper toutes les missions d'au moins un ordinateur WIN autonome avant la fin de l'année financière.

Il s'agit là d'événements importants qui augmenteront notre efficacité et amélioreront notre service à la clientèle. Nous comptons sur votre aide et sur votre encouragement pour installer ces réseaux à un moment où les ressources dont nous disposons à l'Administration centrale pour gérer ces opérations sont considérablement réduites.


G.E. Shannon
Sous-ministre pour le
Commerce extérieur

144-4120

INTRODUCTION

PROGRAMME D'EXPANSION COMMERCIALE ET INDUSTRIELLE

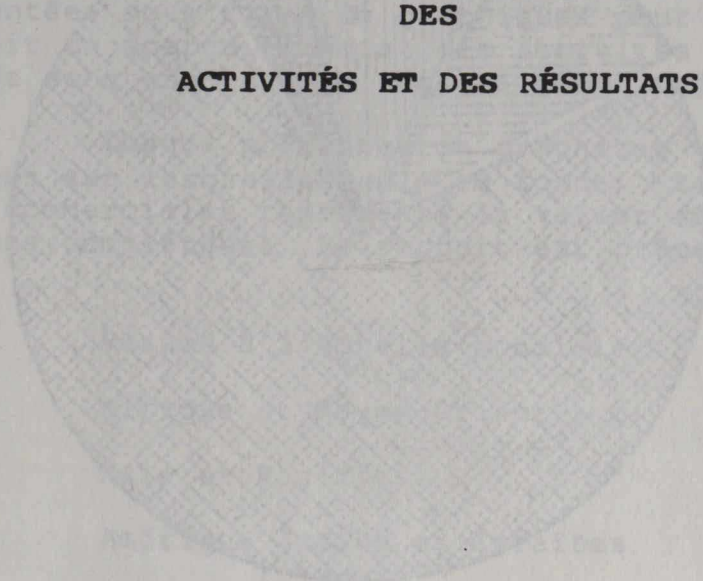
Le présent rapport est le résumé des activités du Programme d'expansion commerciale et industrielle et de ses résultats, tels qu'ils figurent dans les rapports trimestriels que les missions diplomatiques de l'Agence à l'étranger ont présentés au Bureau de la Direction des Affaires Étrangères.

Le présent rapport est le résumé des activités du Programme d'expansion commerciale et industrielle et de ses résultats, tels qu'ils figurent dans les rapports trimestriels que les missions diplomatiques de l'Agence à l'étranger ont présentés au Bureau de la Direction des Affaires Étrangères.

RÉSUMÉ ANNUEL

DES

ACTIVITÉS ET DES RÉSULTATS

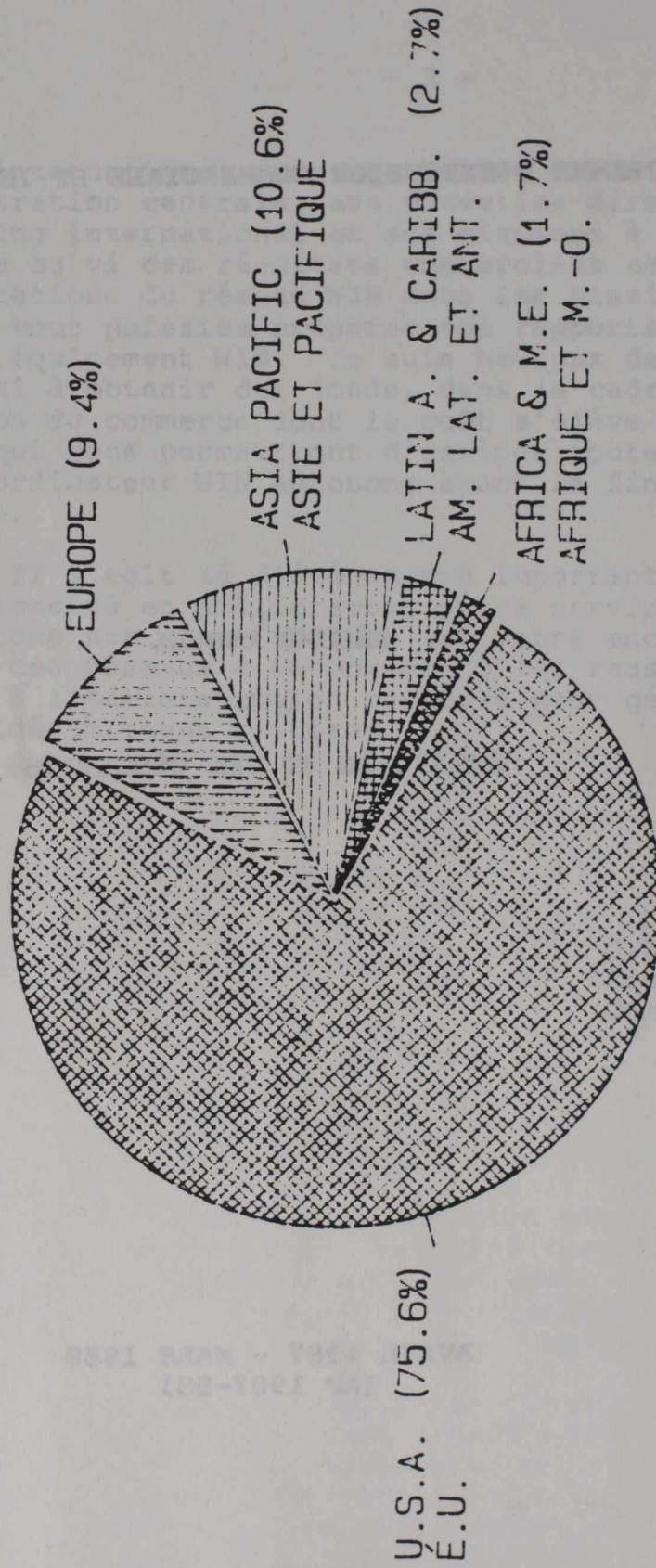


statistique
activités
transactions
suivant:

**AVRIL 1987 - MARS 1988
(AF 1987-88)**

NOI32R H49 ZEMELTAWAD 2MOITATROPEX
NOI32R H49 ZEMELTAWAD 2MOITATROPEX
NOI32R H49 ZEMELTAWAD 2MOITATROPEX

EXPORTATIONS CANADIENNES PAR RÉGION
CANADA'S EXPORTS BY REGION
1987



INTRODUCTION

Le présent rapport est le résumé des activités du Programme d'expansion commerciale et industrielle et de ses résultats, tels que publiés dans les rapports trimestriels que les missions diplomatiques du Canada à l'étranger ont présentés au cours de la dernière année financière.

La conjoncture politique et économique dans laquelle se trouvent nos missions varie beaucoup d'une partie du monde à l'autre. Ainsi, tenter de comparer les statistiques de Moscou avec celles de Dallas, même si ces deux missions comptent chacune cinq postes liés aux affaires commerciales, n'est pas d'une grande utilité. Par contre, faire des comparaisons entre des missions d'une même région géographique présente un certain intérêt. Les statistiques sont présentées sous forme de graphiques pour que le lecteur puisse avoir un aperçu immédiat des activités et résultats enregistrés dans chacune des régions géographiques.

Chaque présentation graphique est suivie des statistiques sur lesquelles elle se fonde. La valeur des activités commerciales représente la valeur réelle des transactions complétées. Le rapport est présenté dans l'ordre suivant:

Résumé à l'échelle mondiale

Afrique et Moyen-Orient

Asie et Pacifique

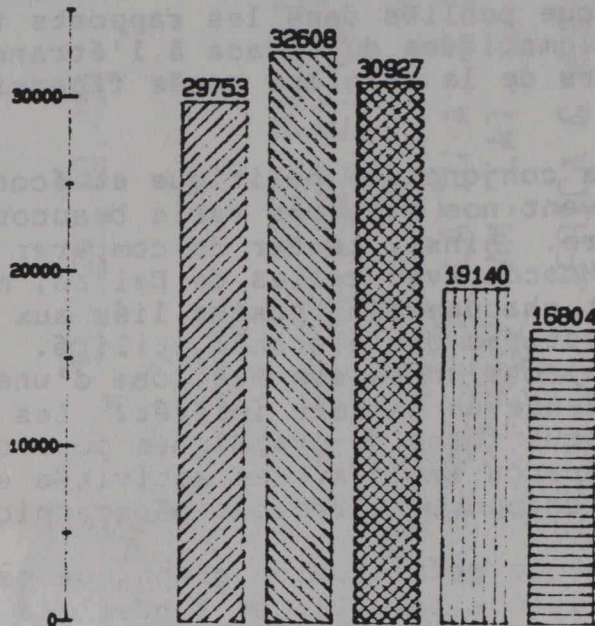
Amérique latine et Caraïbes

Europe

États-Unis


INDICATEURS DE TRAVAIL CHOISIS

AF AVRIL 1987 - MARS 1988



DEMANDES DE CANADIENS
INFO. SUR LE COMMERCE

TPPV8724



DEMANDES LOCALES D'INFO.
SUR L'INVESTISSEMENT

VISITES DE CANADIENS
D'AFFAIRES

TPPV8725

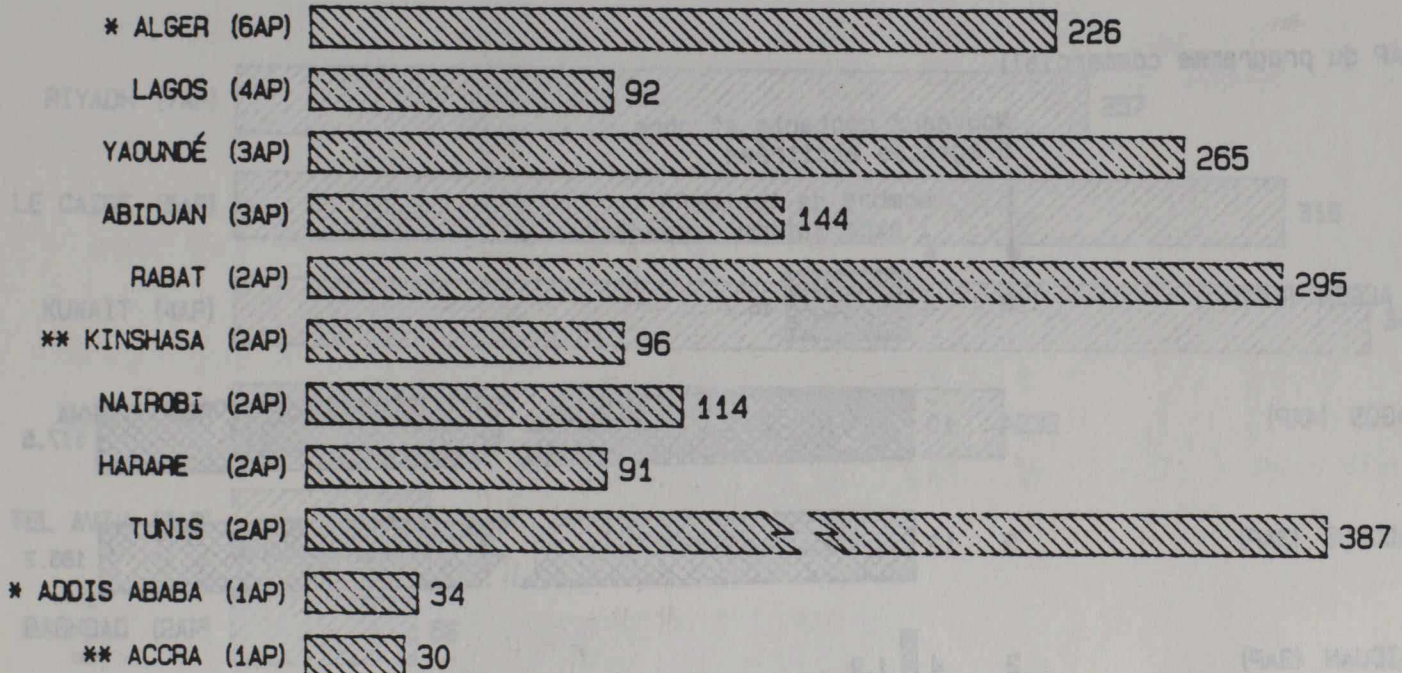
TPPV8726

INDICATEURS DE TRAVAIL CHOISIS


AF AVRIL 1987 - MARS 1988
MISSIONS SITUÉES EN AFRIQUE

(AP du programme commercial)

VISITES DE GENS D'AFFAIRES CANADIENS



DEMANDES CANADIENNES D'INFORMATION COMMERCIALE



* 3 rapports reçus sur 4

** 2 rapports reçus sur 4


ACTIVITÉ COMMERCIALE

MISSIONS SITUÉES EN AFRIQUE
AF AVRIL 1987 - MARS 1988

RELIÉE AU
COMMERCE

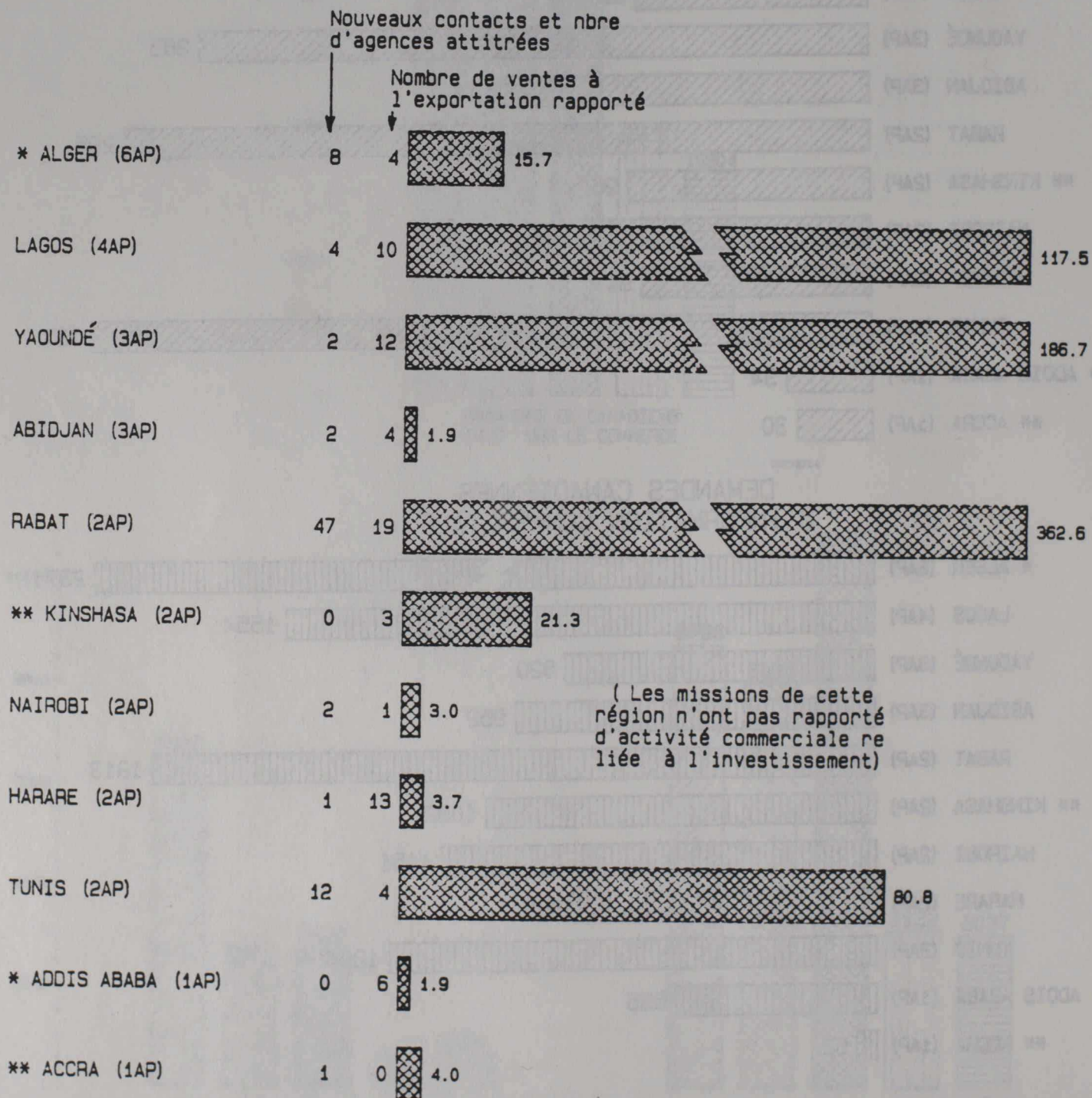


RELIÉE À
L'INVESTISSEMENT



VALEUR EN MILLION \$

(AP du programme commercial)



* 3 rapports reçus sur 4


** 2 rapports reçus sur 4

INDICATEURS DE TRAVAIL CHOISIS

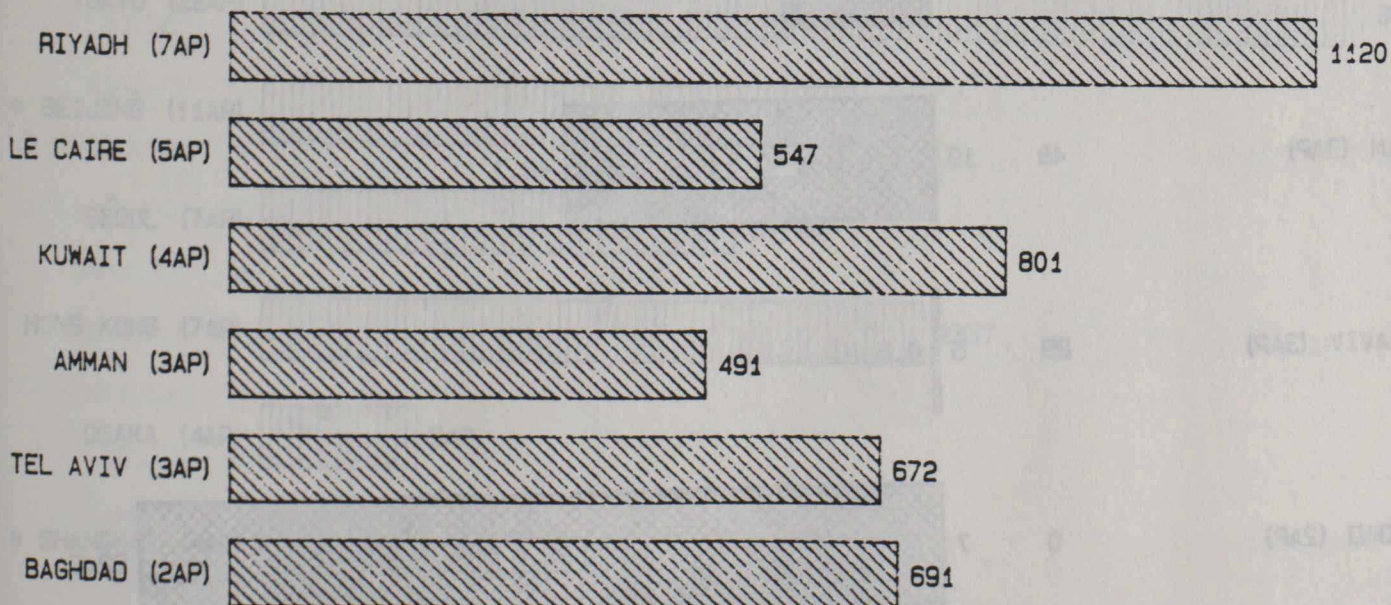
AF AVRIL 1987 - MARS 1988
MISSIONS SITUÉES AU MOYEN-ORIENT

VISITES DE GENS D'AFFAIRES CANADIENS

(AP DU PROGRAMME
COMMERCIAL)



DEMANDES CANADIENNES D'INFORMATION COMMERCIALE



ACTIVITÉ COMMERCIALE
 MISSIONS SITUÉES AU MOYEN ORIENT
 AF AVRIL 1987 - MARS 1988

RELIÉE
 AU COMMERCE

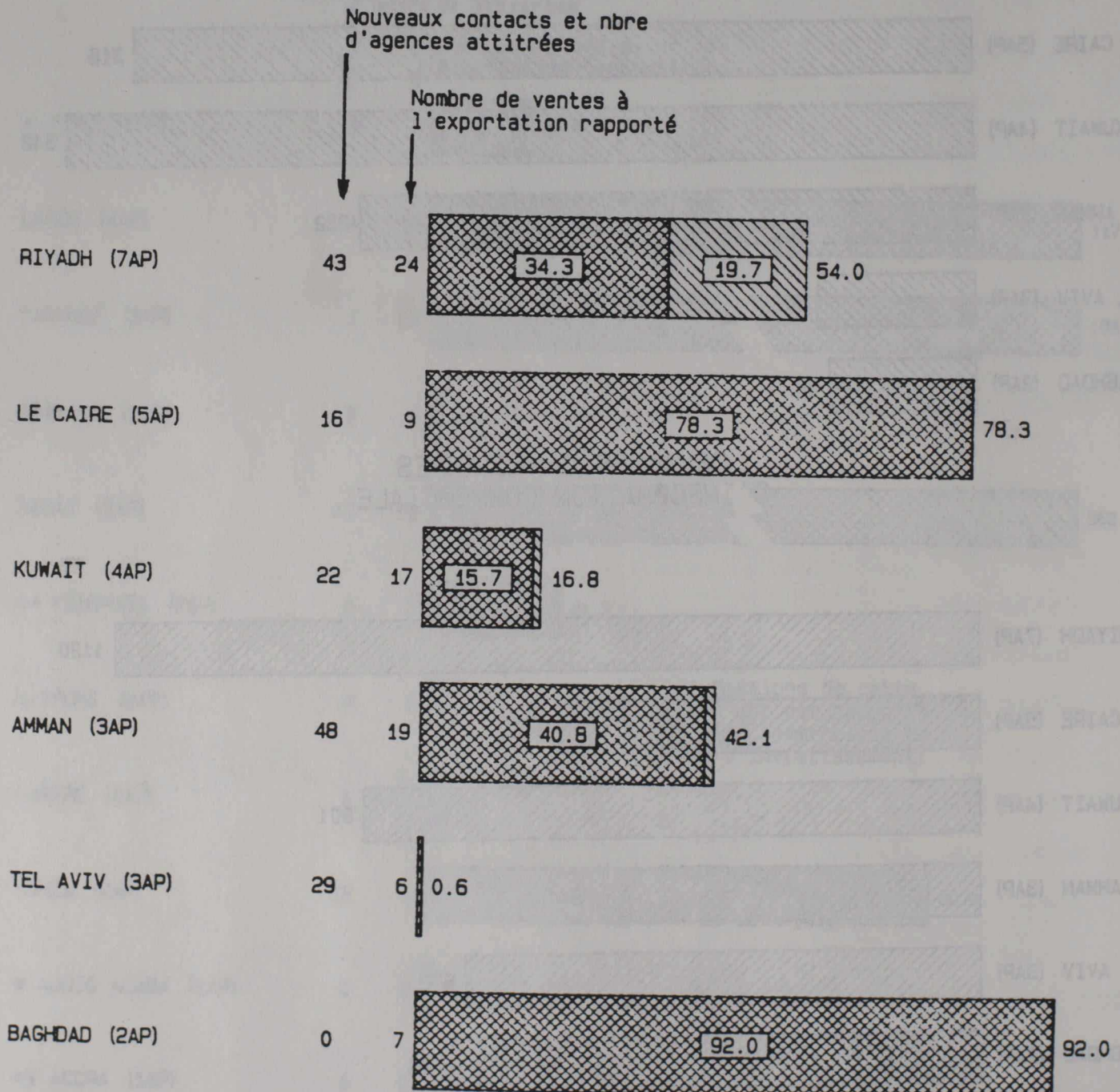


RELIÉE
 A L'INVESTISSEMENT



VALEUR EN MILLION \$

(AP du programme commercial)




INDICATEURS DE TRAVAIL CHOISIS


AF AVRIL 1987 - MARS 1988
MISSIONS SITUÉES AU PACIFIQUE NORD

(AP du programme
commercial)

VISITES DE GENS
D'AFFAIRES CANADIENS



DEMANDES CANADIENNES
D'INFORMATION COMMERCIALE



* 3 rapports reçus sur 4

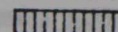
ACTIVITÉ COMMERCIALE

PAR LES MISSIONS SITUÉES AU PACIFIQUE NORD
AF AVRIL 1987 - MARS 1988

RELIÉE AU
COMMERCE



RELIÉE À
L'INVESTISSEMENT

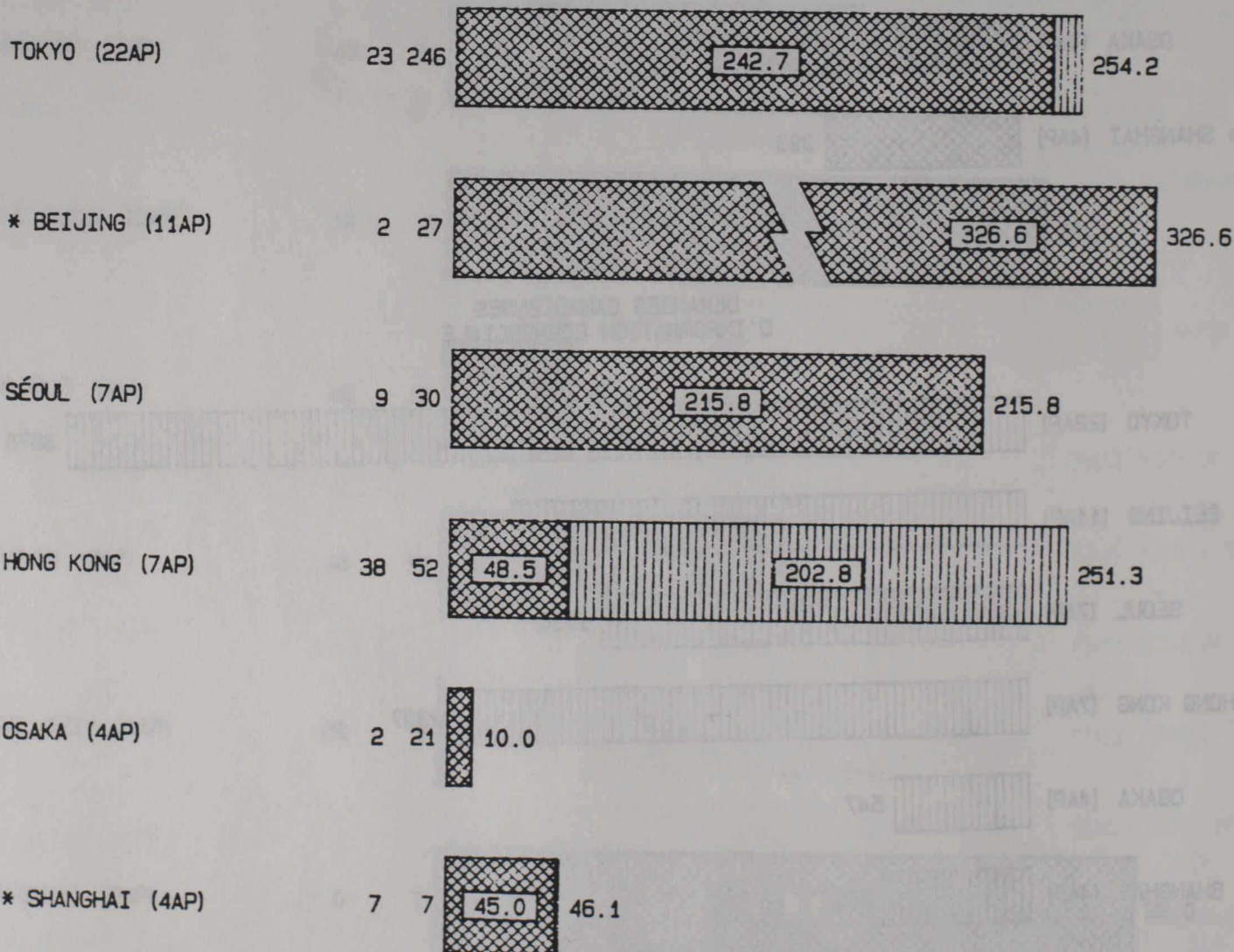


VALEUR EN MILLION \$

(AP du programme commercial)

Nouveaux contacts et nbre
d'agences attitrées

Nombre de ventes à
l'exportation rapporté




* 3 rapports reçus sur 4

INDICATEURS DE TRAVAIL CHOISIS


AF AVRIL 1987 - MARS 1988
MISSIONS SITUÉES EN ASIE ET PACIFIQUE SUD

(AP du programme commercial)

VISITES DE GENS D'AFFAIRES CANADIENS



DEMANDES CANADIENNES D'INFORMATION COMMERCIALE



* 3 rapports reçus sur 4

** 2 rapports reçus sur 4

ACTIVITÉ COMMERCIALE

PAR LES MISSIONS SITUÉES EN ASIE ET PACIFIQUE SUD
AF AVRIL 1987 - MARS 1988

RELIÉE AU
COMMERCE

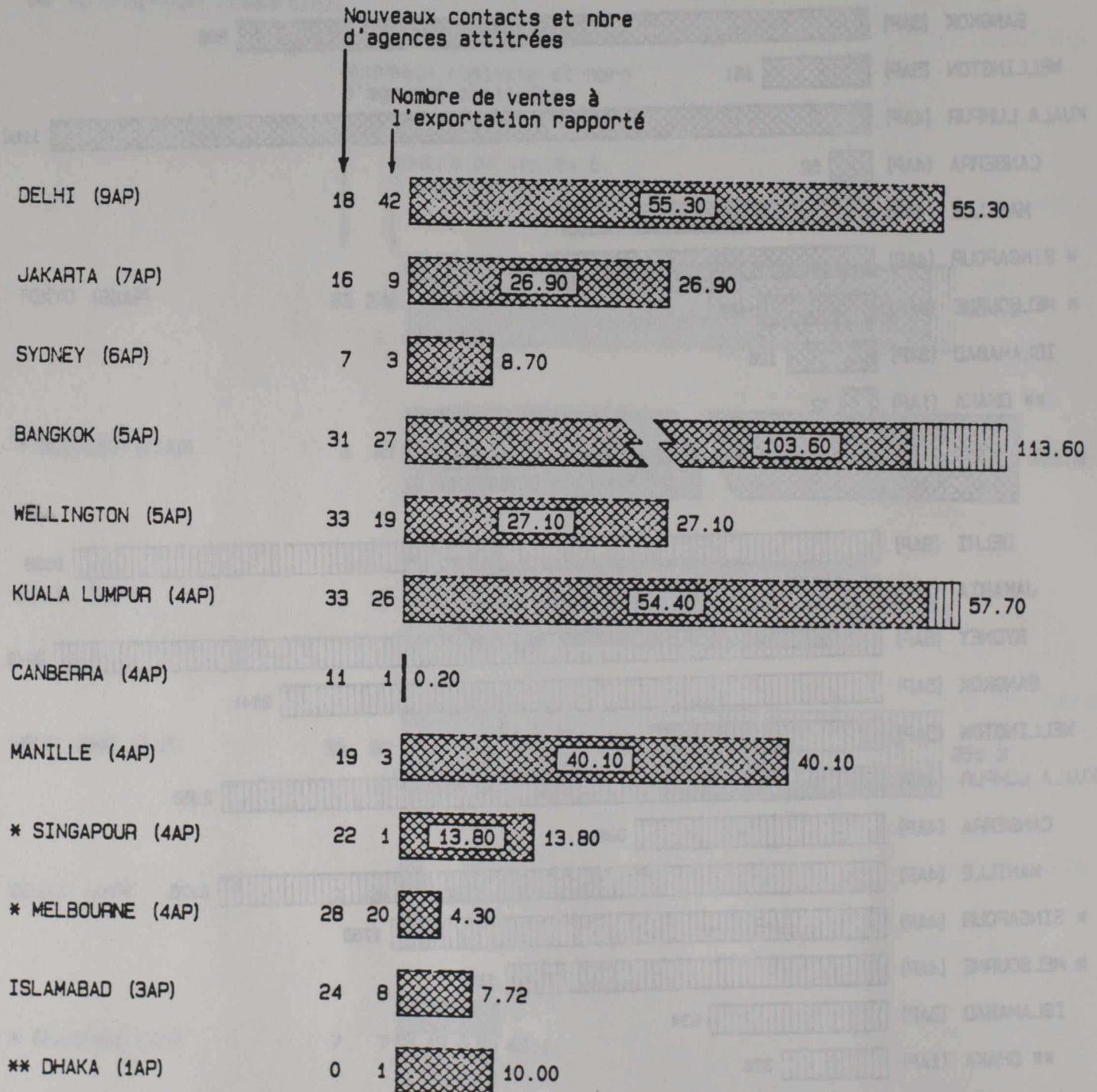


RELIÉE À
L'INVESTISSEMENT



VALEUR EN MILLION \$

(AP du programme commercial)




* 3 rapports reçus sur 4

** 2 rapports reçus sur 4


INDICATEURS DE TRAVAIL CHOISIS
 AF AVRIL 1987 - MARS 1988
 MISSIONS SITUÉES AUX ANTILLES ET EN AMÉRIQUE CENTRALE

(AP du programme commercial)

**VISITES DE GENS
 D'AFFAIRES CANADIENS**



**DEMANDES CANADIENNES
 D'INFORMATION COMMERCIALE**



ACTIVITÉ COMMERCIALE

PAR LES MISSIONS SITUÉES AUX ANTILLES ET EN AMÉRIQUE CENTRALE
AF AVRIL 1987 - MARS 1988

RELIÉE AU
COMMERCE

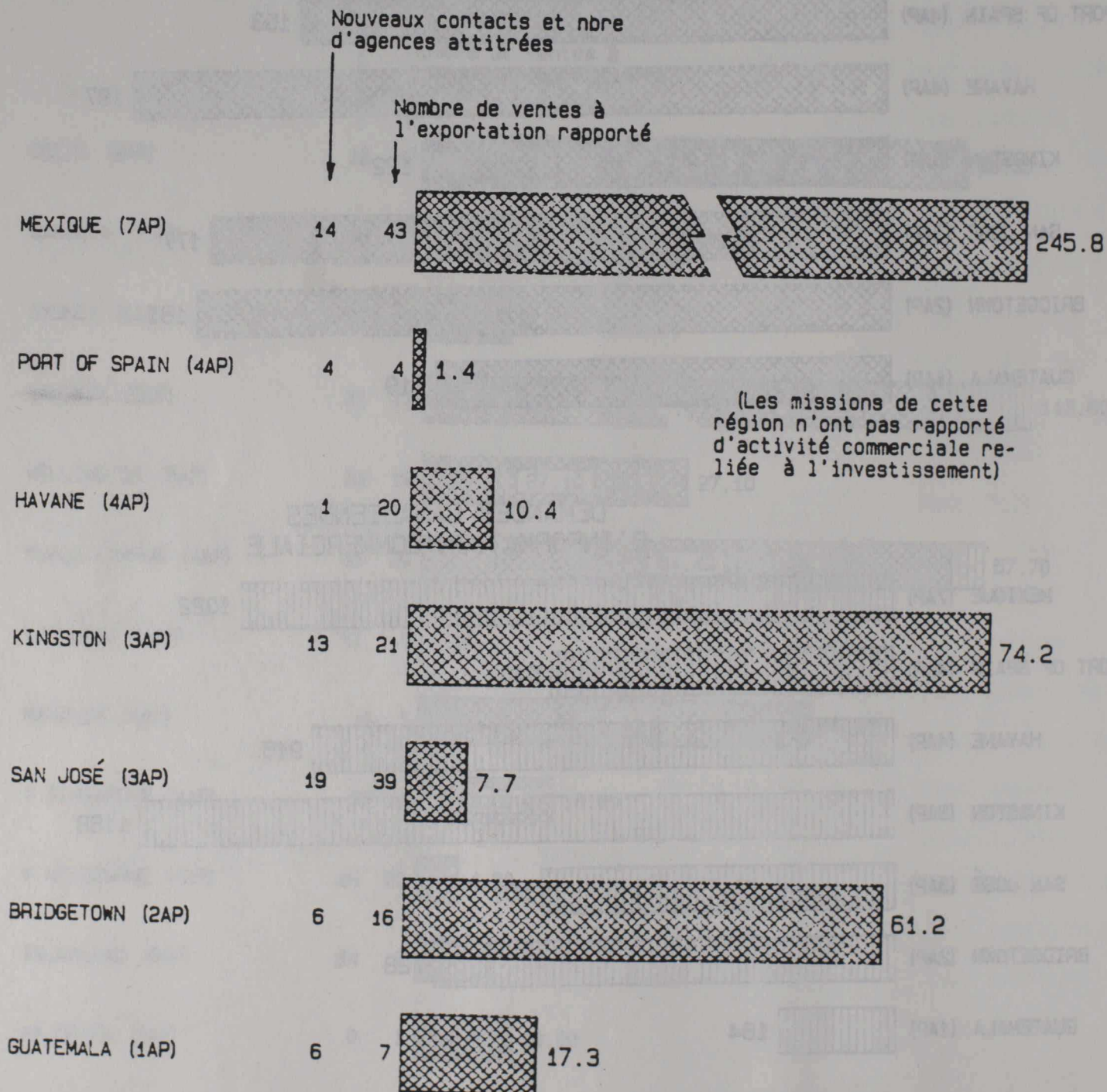


RELIÉE A
L'INVESTISSEMENT



VALEUR EN MILLION \$

(AP du programme commercial)




INDICATEURS DE TRAVAIL CHOISIS


AF AVRIL 1987 - MARS 1988
MISSIONS SITUÉES EN AMÉRIQUE DU SUD

(AP du programme
commercial)

VISITES DE GENS D'AFFAIRES CANADIENS



DEMANDES CANADIENNES D'INFORMATION COMMERCIALE



* 3 rapports reçus sur 4

ACTIVITÉ COMMERCIALE

PAR LES MISSIONS SITUÉES EN AMÉRIQUE DU SUD
AF AVRIL 1987 - MARS 1988

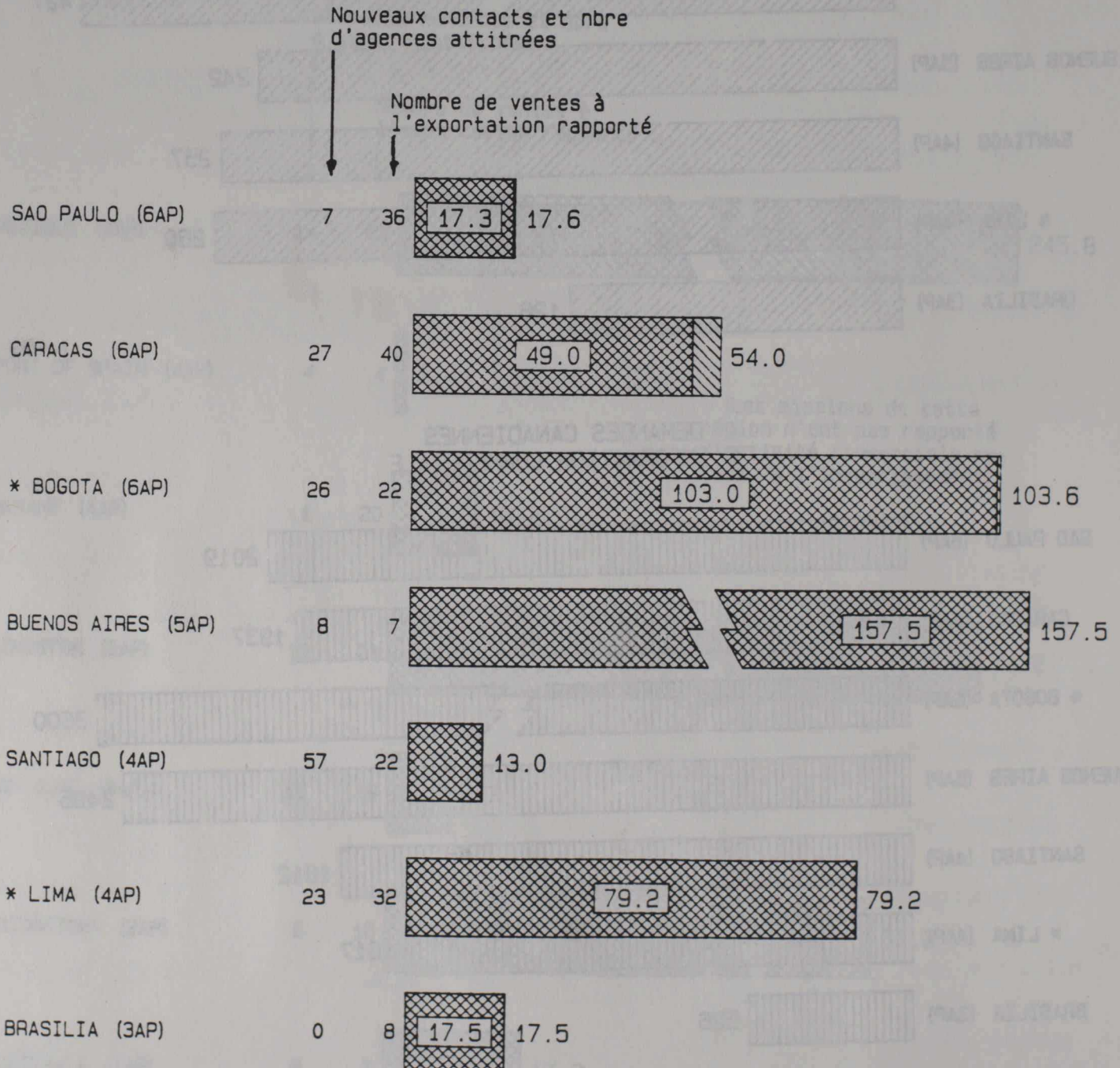
RELIÉE AU
COMMERCE

RELIÉE A
L'INVESTISSEMENT



VALEUR EN MILLION \$

(AP du programme commercial)



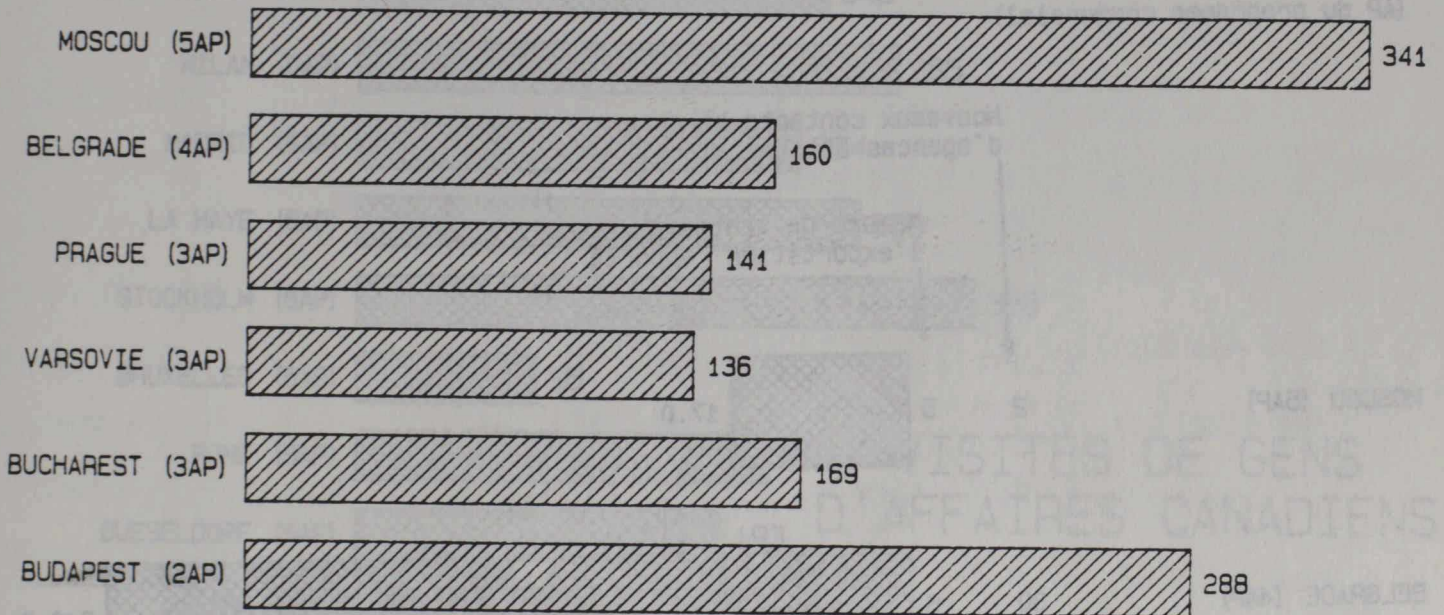
* 3 rapports reçus sur 4

INDICATEURS DE TRAVAIL CHOISIS

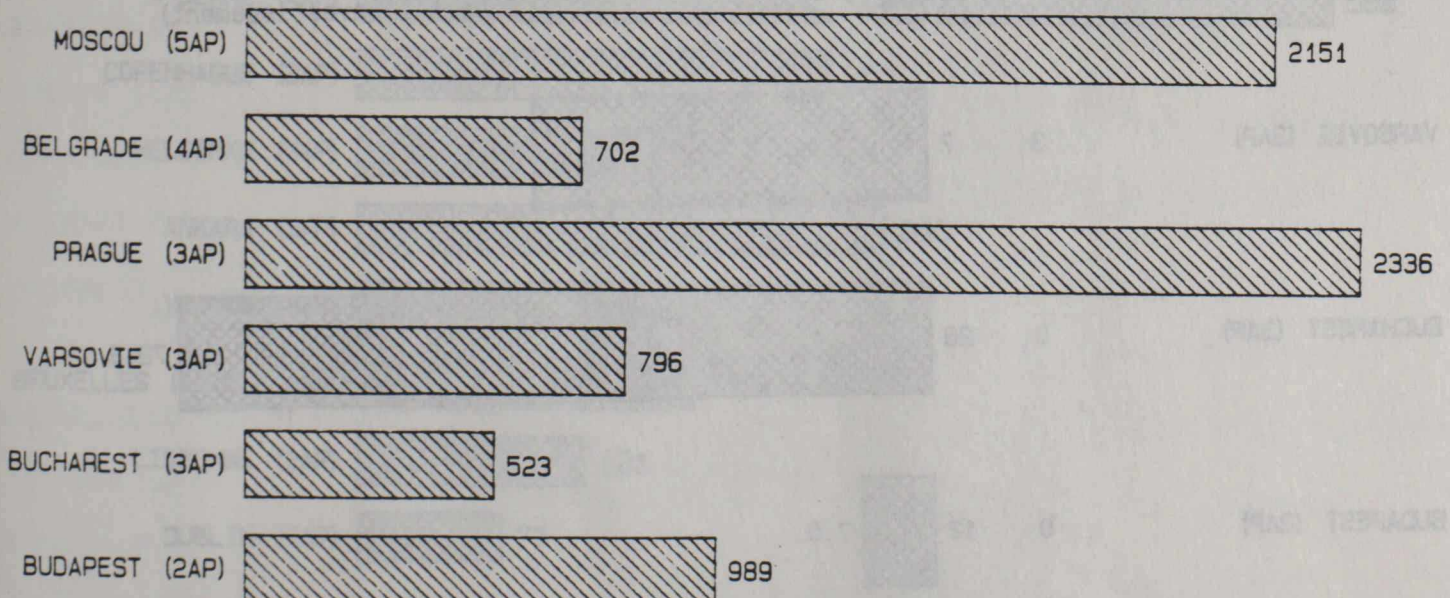
AF AVRIL 1987 - MARS 1988
MISSIONS SITUÉES EN EUROPE DE L'EST

VISITES DE GENS D'AFFAIRES CANADIENS

(AP du programme
commercial)



DEMANDES CANADIENNES D'INFORMATION COMMERCIALE



ACTIVITÉ COMMERCIALE

PAR LES MISSIONS SITUÉES EN EUROPE DE L'EST
AF AVRIL 1987 - MARS 1988

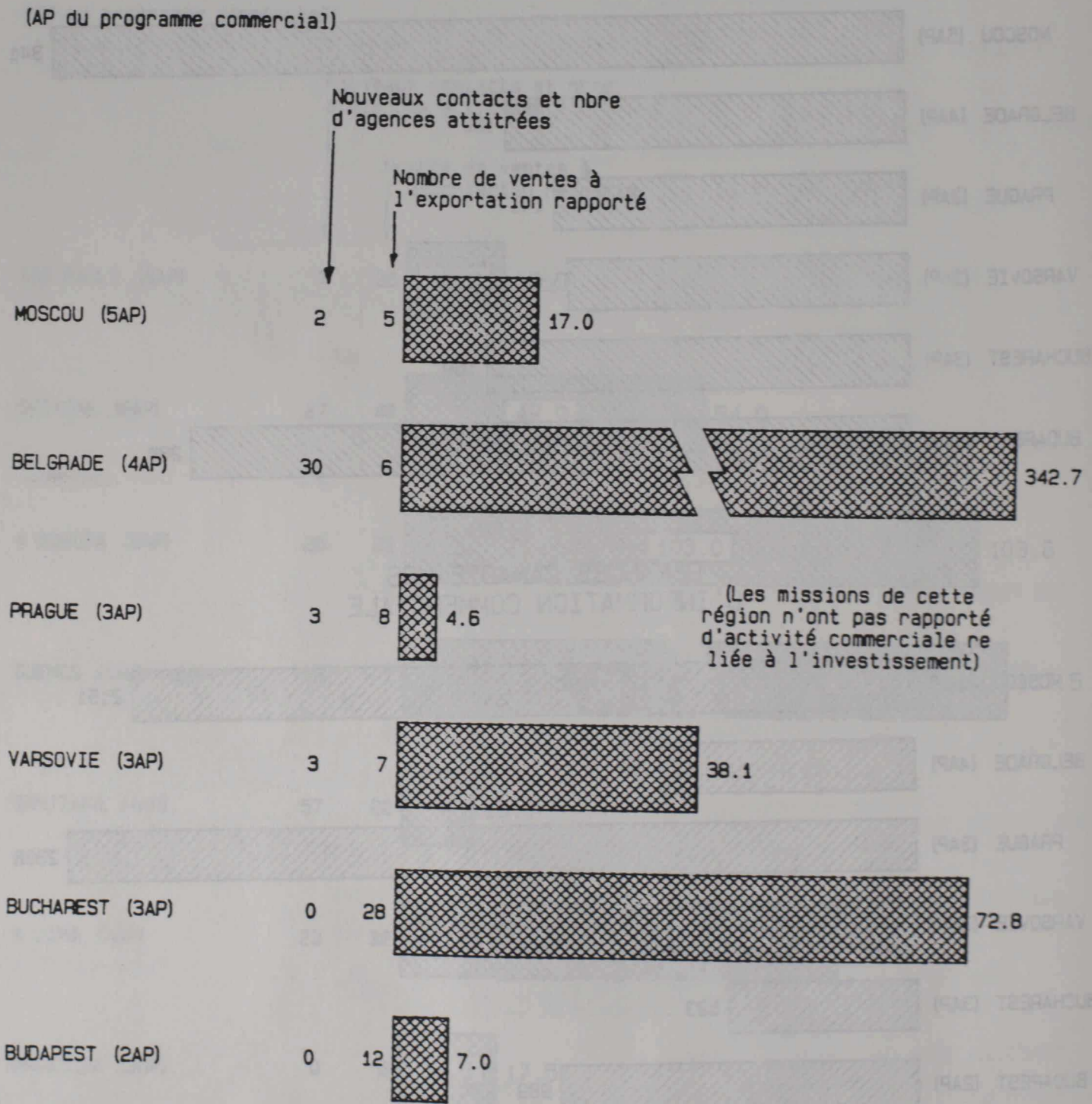
RELIÉE AU
COMMERCE



RELIÉE À
L'INVESTISSEMENT



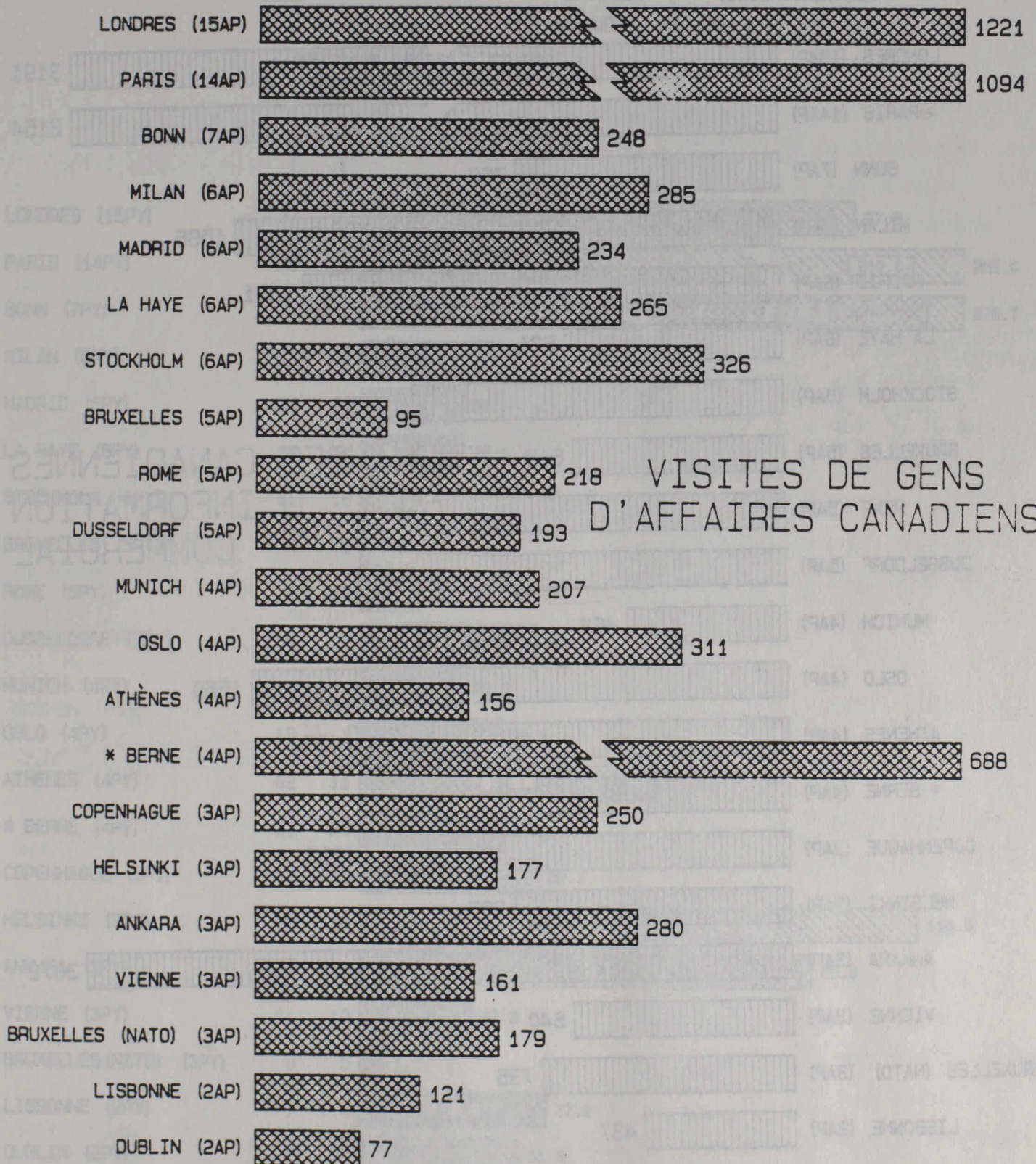
VALEUR EN MILLION \$



INDICATEURS DE TRAVAIL CHOISIS

AF AVRIL 1987 - MARS 1988
MISSIONS SITUÉES EN EUROPE DE L'OUEST

(AP du programme
commercial)



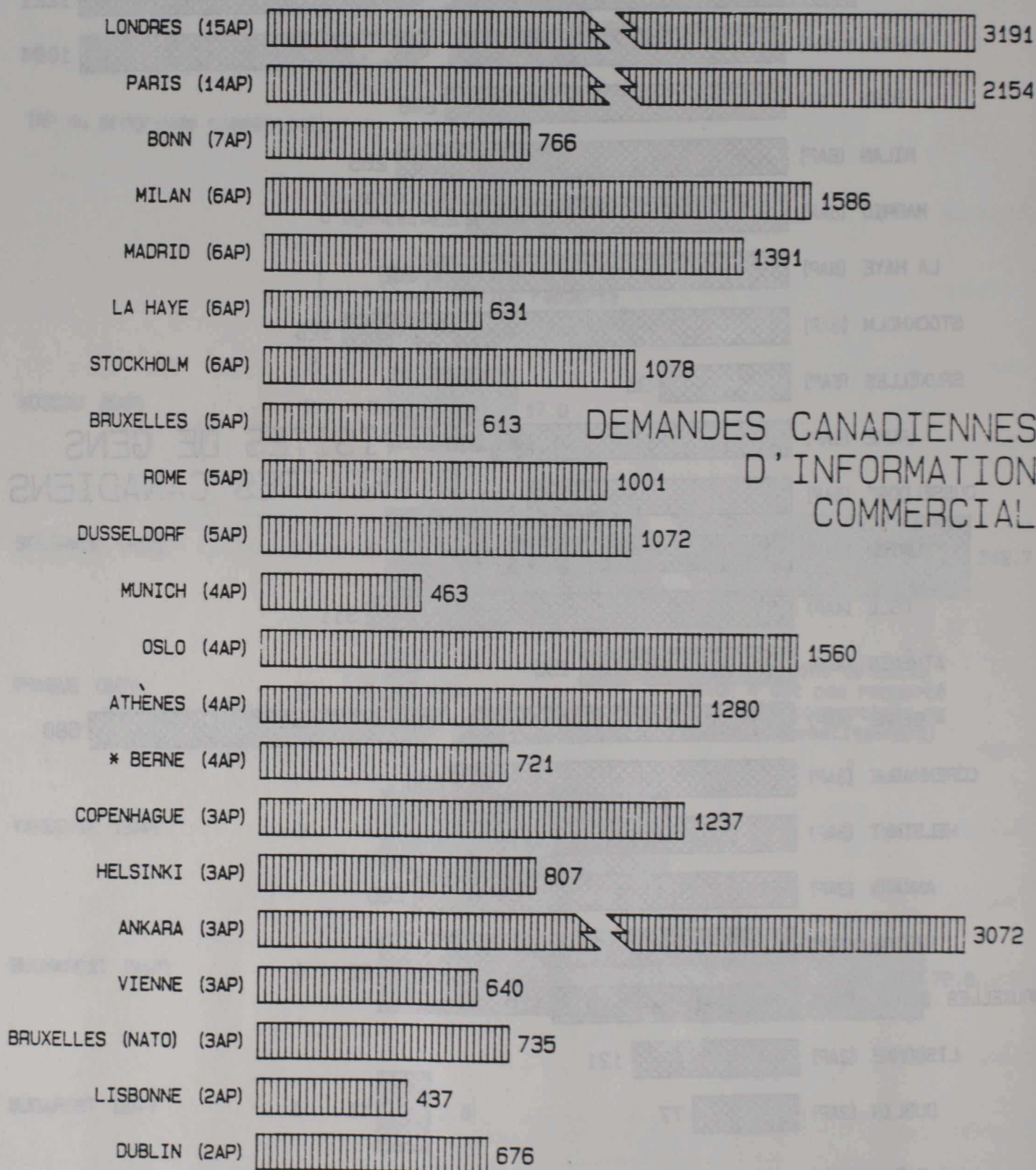
VISITES DE GENS
D'AFFAIRES CANADIENS

* 3 rapports reçus sur 4

INDICATEURS DE TRAVAIL CHOISIS

AF AVRIL 1987 - MARS 1988
MISSIONS SITUÉES EN EUROPE DE L'OUEST

(AP du programme
commercial)



DEMANDES CANADIENNES
D'INFORMATION
COMMERCIAL

* 3 rapports reçus sur 4

ACTIVITÉ COMMERCIALE

PAR LES MISSIONS SITUÉES EN EUROPE DE L'OUEST
AF AVRIL 1987 - MARS 1988

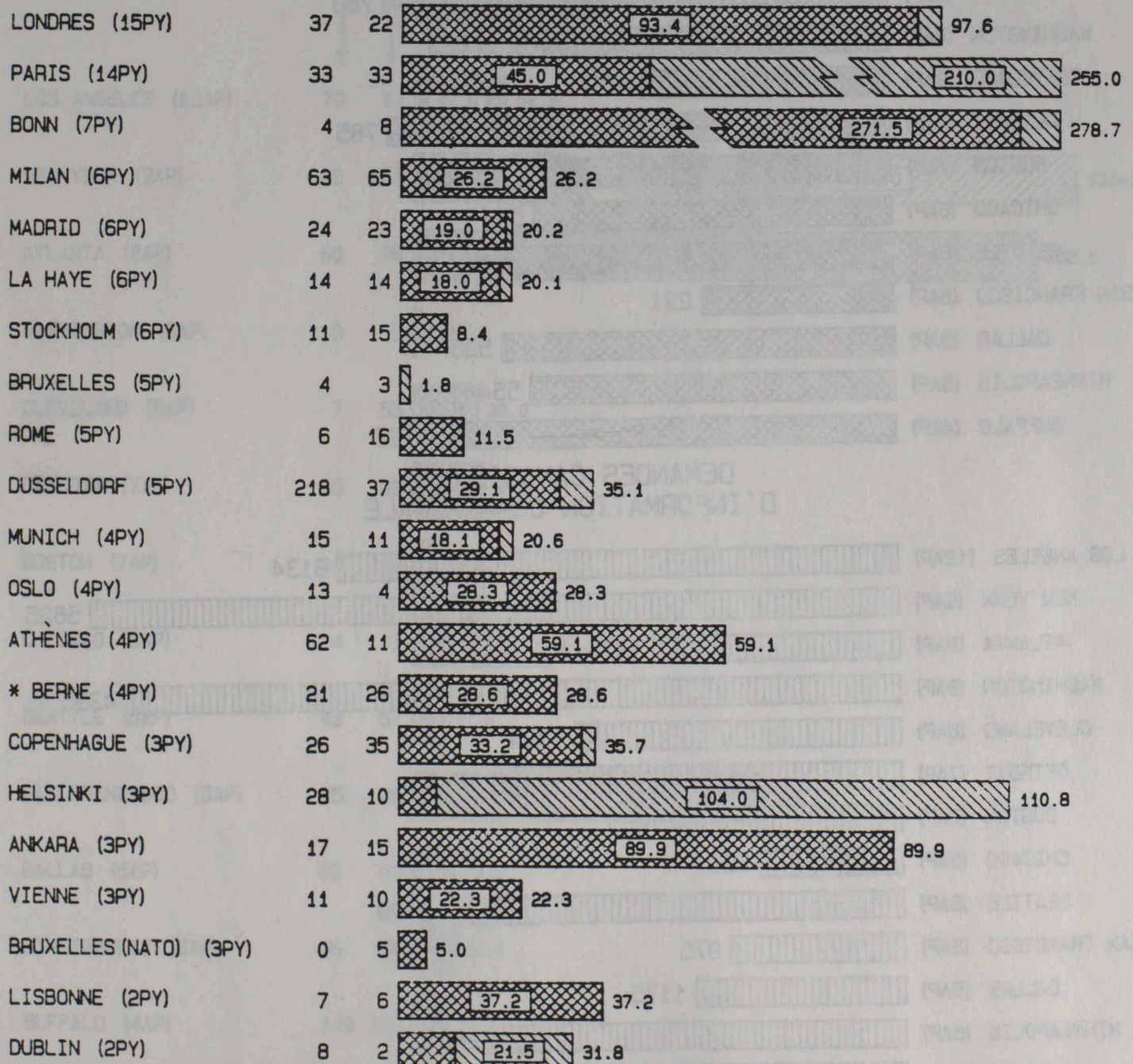
RELIÉE AU
COMMERCE

RELIÉE À
L'INVESTISSEMENT

VALEUR EN MILLION \$

Nouveaux contacts et nbre
d'agences attirées

Nombre de ventes à
l'exportation rapporté




* 3 rapports reçus sur 4

INDICATEURS DE TRAVAIL CHOISIS

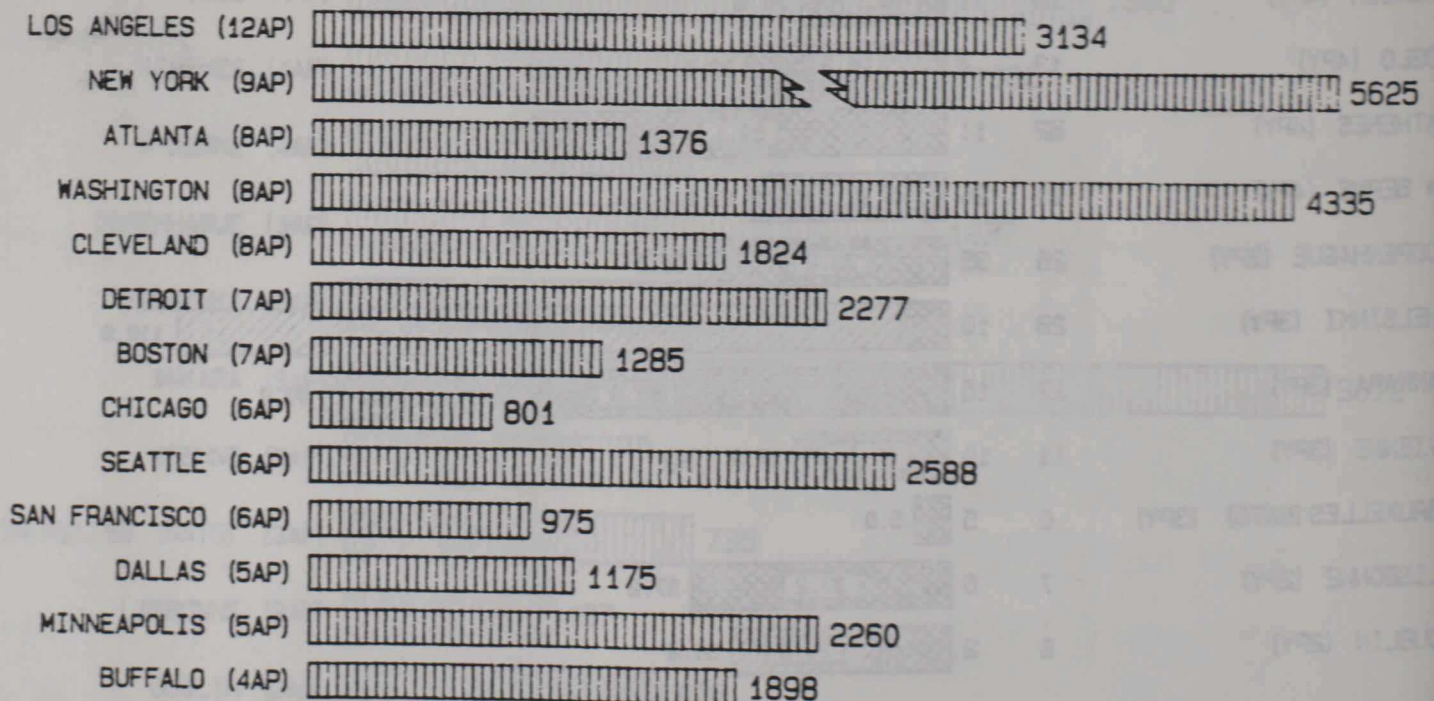
AF AVRIL 1987 - MARS 1988
MISSIONS SITUÉES AUX ÉTATS-UNIS

VISITES DE GENS D'AFFAIRES CANADIENS

(AP du programme
commercial)



DEMANDES CANADIENNES D'INFORMATION COMMERCIALE



ACTIVITÉ COMMERCIALE

PAR LES MISSIONS SITUÉES AUX ÉTATS-UNIS
AP AVRIL 1987 - MARS 1988

RELIÉE AU
COMMERCE



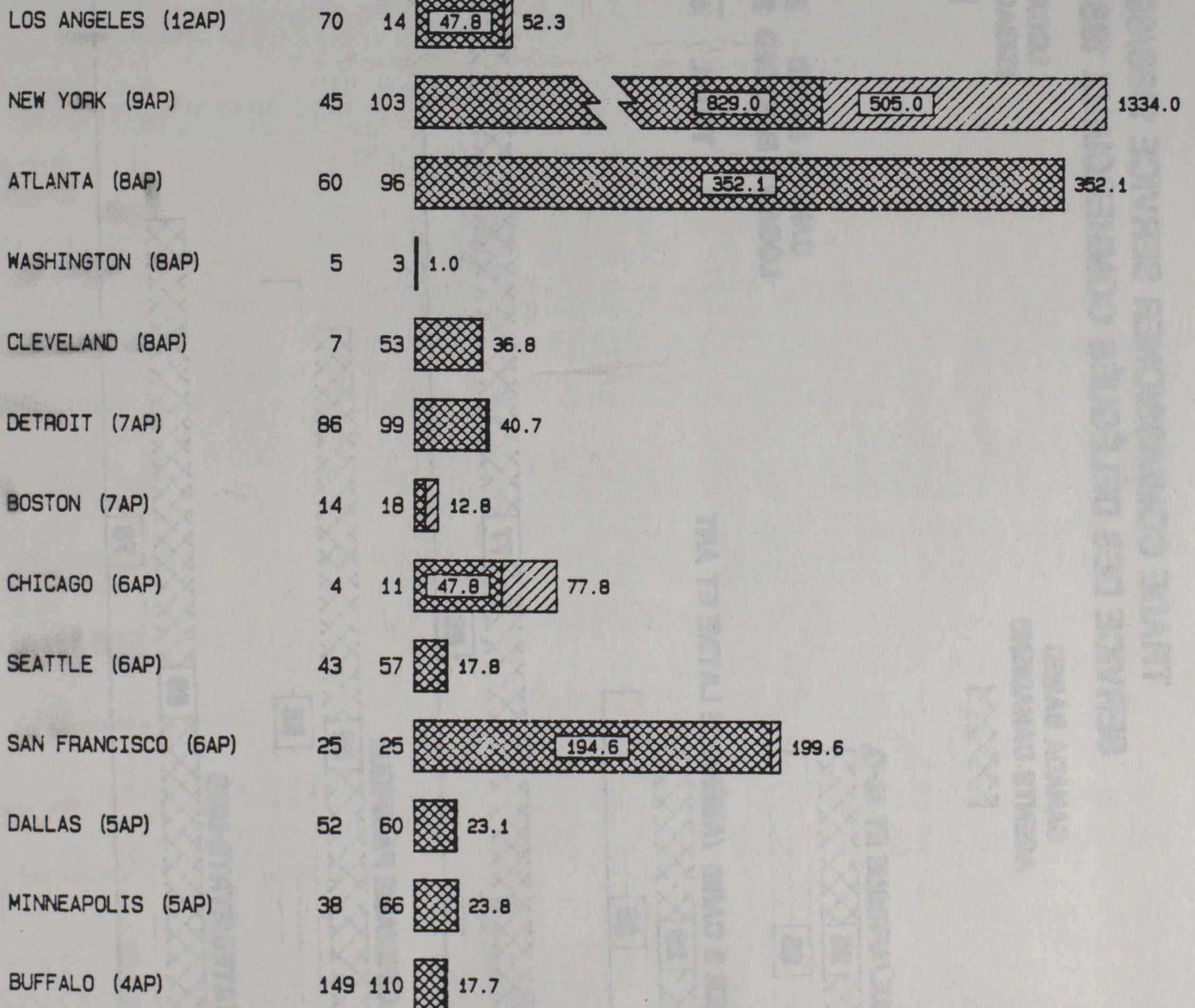
RELIÉE À
L'INVESTISSEMENT



VALEUR EN MILLION \$

Nombre de ventes à
l'exportation rapporté


Nouveaux contacts et nbre
d'agences attirées



**TRADE COMMISSIONER SERVICE 1988/89
SERVICE DES DÉLÉGUÉS COMMERCIAUX 1988/89**

**CANADA BASED
AGENTS CANADIENS**

**LOCALLY ENGAGED
ENGAGÉS SUR PLACE**




AFRICA M.E./AFRIQUE ET M.-O.



LATIN AMER & CARIB /AMÉRIQUE LATINE ET ANT



EUROPE



ASIA & PACIFIC/ASE PACIFIQUE



UNITED STATES/ÉTATS-UNIS



**CANADA BASED 239 AGENTS CANADIENS
LOCALLY ENGAGED 253 ENGAGÉS SUR PLACE**

TOTAL 492 SOMME