

**CIHM
Microfiche
Series
(Monographs)**

**ICMH
Collection de
microfiches
(monographies)**



Canadian Institute for Historical Microreproductions / Institut canadien de microreproductions historiques

© 1999

Technical and Bibliographic Notes / Notes techniques et bibliographiques

The Institute has attempted to obtain the best original copy available for filming. Features of this copy, which may be bibliographically unique, which may alter any of the images in the reproduction, or which may significantly change the usual method of filming are checked below.

- Coloured covers / Couverture de couleur
- Covers damaged / Couverture endommagée
- Covers restored and/or laminated / Couverture restaurée et/ou pelliculée
- Cover title missing / Le titre de couverture manque
- Coloured maps / Cartes géographiques en couleur
- Coloured ink (i.e. other than blue or black) / Encre de couleur (i.e. autre que bleue ou noire)
- Coloured plates and/or illustrations / Planches et/ou illustrations en couleur
- Bound with other material / Relié avec d'autres documents
- Only edition available / Seule édition disponible
- Tight binding may cause shadows or distortion along interior margin / La reliure serrée peut causer de l'ombre ou de la distorsion le long de la marge intérieure.
- Blank leaves added during restorations may appear within the text. Whenever possible, these have been omitted from filming / Il se peut que certaines pages blanches ajoutées lors d'une restauration apparaissent dans le texte, mais, lorsque cela était possible, ces pages n'ont pas été filmées.
- Additional comments / Commentaires supplémentaires:

L'Institut a microfilmé le meilleur exemplaire qu'il lui a été possible de se procurer. Les détails de cet exemplaire qui sont peut-être uniques du point de vue bibliographique, qui peuvent modifier une image reproduite, ou qui peuvent exiger une modification dans la méthode normale de filmage sont indiqués ci-dessous.

- Coloured pages / Pages de couleur
- Pages damaged / Pages endommagées
- Pages restored and/or laminated / Pages restaurées et/ou pelliculées
- Pages discoloured, stained or foxed / Pages décolorées, tachetées ou piquées
- Pages detached / Pages détachées
- Showthrough / Transparence
- Quality of print varies / Qualité inégale de l'impression
- Includes supplementary material / Comprend du matériel supplémentaire
- Pages wholly or partially obscured by errata slips, tissues, etc., have been refilmed to ensure the best possible image / Les pages totalement ou partiellement obscurcies par un feuillet d'errata, une pelure, etc., ont été filmées à nouveau de façon à obtenir la meilleure image possible.
- Opposing pages with varying colouration or discolourations are filmed twice to ensure the best possible image / Les pages s'opposant ayant des colorations variables ou des décolorations sont filmées deux fois afin d'obtenir la meilleure image possible.

This item is filmed at the reduction ratio checked below /
Ce document est filmé au taux de réduction indiqué ci-dessous.

10x			14x			18x			22x			26x			30x		
12x			16x			20x			24x			28x			32x		

The copy filmed here has been reproduced thanks to the generosity of:

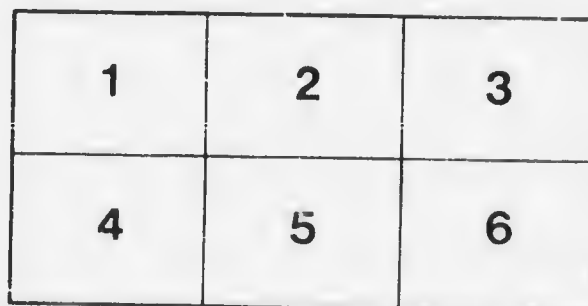

Bibliothèque nationale du Québec

The images appearing here are the best quality possible considering the condition and legibility of the original copy and in keeping with the filming contract specifications.

Original copies in printed paper covers are filmed beginning with the front cover and ending on the last page with a printed or illustrated impression, or the back cover when appropriate. All other original copies are filmed beginning on the first page with a printed or illustrated impression, and ending on the last page with a printed or illustrated impression.

The last recorded frame on each microfiche shall contain the symbol \rightarrow (meaning "CONTINUED"), or the symbol ∇ (meaning "END"), whichever applies.

Maps, plates, charts, etc., may be filmed at different reduction ratios. Those too large to be entirely included in one exposure are filmed beginning in the upper left hand corner, left to right and top to bottom, as many frames as required. The following diagrams illustrate the method:



L'exemplaire filmé fut reproduit grâce à la générosité de:

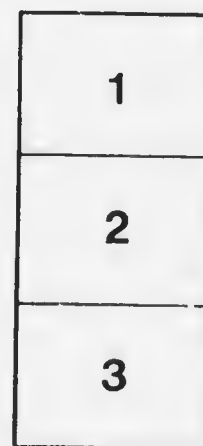
Bibliothèque nationale du Québec

Les images suivantes ont été reproduites avec le plus grand soin, compte tenu de la condition et de la netteté de l'exemplaire filmé, et en conformité avec les conditions du contrat de filmage.

Les exemplaires originaux dont la couverture en papier est imprimée sont filmés en commençant par le premier plat et en terminant soit par la dernière page qui comporte une empreinte d'impression ou d'illustration, soit par le second plat, selon le cas. Tous les autres exemplaires originaux sont filmés en commençant par la première page qui comporte une empreinte d'impression ou d'illustration et en terminant par la dernière page qui comporte une telle empreinte.

Un des symboles suivants apparaîtra sur la dernière image de chaque microfiche, selon le cas: le symbole \rightarrow signifie "A SUIVRE", le symbole ∇ signifie "FIN".

Les cartes, planches, tableaux, etc., peuvent être filmés à des taux de réduction différents. Lorsque le document est trop grand pour être reproduit en un seul cliché, il est filmé à partir de l'angle supérieur gauche, de gauche à droite, et de haut en bas, en prenant le nombre d'images nécessaire. Les diagrammes suivants illustrent la méthode.



MICROCOPY RESOLUTION TEST CHART

(ANSI and ISO TEST CHART No. 2)



4.5

5.0

5.6

6.3

7.1

8.0

9.0

10

11.2

12.5

14.1

16.0

18.0

20

22.5

25.0

28.1

31.5

35.0

39.0


43.0

47.5

APPLIED IMAGE, Inc.

2963 Old Monticello
Highway, New York, N.Y. 10814
212-492-4100 Phone
212-299-8993 Fax







Medecines
pour
Vaches, Moutons et Cochons

Dr. A. G. Daniels Co. Limited
Kowloon, P. O.

Milliers d'Enfants ont des Vers.

Leurs parents ne le savent pas.



Les symptômes chez les enfants sont: Estomac dérangé, lèvres supérieures enflées, estomac sûr. mauvaise haleine, ventre dur et rempli avec saisissement et douleurs autour du nombril, figure pâle d'un teint blafard, yeux pesants et mor-

nes, contraction des paupières, démangeaison du nez, du rectum sèche et saccadé, grincement de dents, petites rougeurs sur la langue, trassaillements la nuit, fièvre lente. Les grandes personnes sont aussi sujettes aux vers.

Le meilleur et unique remède est l'Elixir du Dr. True, le laxatif pour la famille, et le remède contre les vers. Egalement bon pour les adultes. Mme Curtis, de Houston, Texas, en est convaincue et nous écrit qu'elle sera heureuse de parler à ses amis du bien qu'il lui fit. Achetez-en une bouteille aujourd'hui chez votre épiciers, 40c. Ecrivez pour plus amples informations.

DR J. F. TRUE COMPANY, - Knowlton, Que.

TRAITEMENT DOMESTIQUE

POUR VACHES. MOUTONS ET COCHONS

Medecines Veterinaires

de

Dr. A. C. Daniels Co., Ltd.

Causes, Symptomes et Traitements des Maladies
pour les quelles on les emploie.

Dr. A. C. DANIELS CO.
OF CANADA, LTD.

KNOWLTON - QUE.

**Cow
Invigora-
tor**



**du Dr
Daniels**

Direction générale.

La dose à donner en général, est une cueillérée à table deux ou trois fois par jour dans la nourriture.

LAIT SANGUINOLENT.—Baignez le pis avec de l'eau chaude, donnez deux cuillères à table d'Invigorator trois fois par jour, jusqu'à ce que le mal soit disparu.

LAIT BLEU.—Donnez deux cueillérées à table d'Invigorator, matin et soir pour quelques semaines.

GARGUETTE.—Baignez le pis avec de l'eau chaude, et donnez une cueillérée à table d'Invigorator trois fois par jour dans la nourriture ainsi qu'une dose de sel à médecine. Ne donnez pas de nourriture de coton moulue, de stock food, ni de rebus de régulation quelconque à la garguette.

VERTIGE STOMOCAL.—Donnez une livre de sel à médecine et tous les jours pendant une semaine donnez deux cueillérées à table d'Invigorator dans la nourriture deux fois par jours.

DIARRHÉE ET PURGATION.—Donnez chaque matin et soir une cueillère à table d'Invigorator, et quatre à six doses de Daniels Colic Drops de soixante gouttes de 10 à 20 minutes d'intervalles chaque jour jusqu'à soulagement.

Manque d'appétit, bosse dans le pis, urine rouge, urine noire. Donnez avec la nourriture trois fois par jour une cueillère à table d'Invigorator pour une semaine. Cessez de donner les poudres pour une semaine, ensuite recommencez.

POUR PREVENIR L'AVORTEMENT.—Quand l'avortement a déjà eu lieu ou quand l'avortement est appréhendé, pour une raison quelconque, épidémique ou autre, donnez une cueillérée à table d'Invigorator tous les jours pour trois ou quatre mois; cela renforce l'organisme et donne la force nécessaire pour résister à cette terrible faiblesse. L'avortement est simplement une faiblesse de l'organisme.

On doit se servir d'une solution de Carbo-Négus comme désinfectant dans tous les cas d'avortement, une demie-cueillérée à table de Carbo-Négus dans deux pintes d'eau chaude, donnez comme injection tous les jours pour trois ou quatre jours; toutes matières contaminées doivent être brûlées ou enterrées, les granges entièrement désinfectées avec une solution plus forte de Carbo-Négus, c'est-à-dire: deux cueillérées à table à une pinte d'eau.

Dr. A. C. DANIELS, Ltd., Knowlton, Que.

Liste des Remèdes du Dr A. C. Daniels pour Chevaux et Bestiaux

- Colic Drops de Daniels pour chevaux.**—Employé régulièrement par nos vétérinaires pour le traitement des coliques, interruption d'urine, urine noire chez les chevaux poulains et mulets. **Prix**
- Fever Drops de Daniels pour le rhume et la toux (distemper remedy).**—Indique pour le traitement de l'épizootie, toux, rhume, frissons et fièvre de lait chez les vaches. **Prix**
- Horse Renovator de Daniels.**—Une poudre condition recommandée par nous pour le traitement de l'indigestion, perte d'appetit, souffle, maladie de rognons, vertige. C'est aussi une préparation tonique indiquée pour le traitement de la gargarète chez les vaches. **Prix**
- Wonder Worker Lotion de Daniels.**—Recommandé par nous pour le traitement des coupures faites par le fer barbelé, blessures ordinaires, durillons faits par le harnais, égratignures, et trayons douloureux chez les vaches. Recommandé aussi pour les hémorrhoides chez les hommes et les animaux. **Prix**
- Worm Killer de Daniels.**—Aide à expulser les vers, lesquels infestent les chevaux, les poulains et les mulets. Peut être employé en tout temps. **Prix**
- Absorbent Spavin Remedy de Daniels.**—Aide à enlever les dilata-tions, tares, suros et collicité, ne cause pas de cicatrices et ne blanchit pas le poil s'il est employé comme il le faut. **Prix**
- Carbo-Negus de Daniels; désinfectant vétérinaire.**—Une mesure préventive contre les maladies contagieuses. Un liquide qui nettoie et désinfecte. **Prix**
- Liniment Oster-Cocus de Daniels pour l'étable.**—Un remède ex-térieur pour le soulagement des cordes et des muscles sensibles, maux de gorge. Utile dans le traitement des foulures et jointures raides, furoncles (shoe boils) poches d'air, atrophie de l'épaule et des muscles, goitre, etc. Un bon remède pour piqûres d'insectes poisons. **Prix**
- Liniment Powders de Daniels.**—Recommandé par nous pour éponger, faire transpirer et comme lavement pour les jambes et le corps, pour chevaux de course. **Prix**
- Gall Cura de Daniels.**—Guérit les durillons faits par la selle et le harnais et recommandé pour les trayons douloureux chez les vaches. **Prix**
- Liquide de Daniels pour conserver et polir le sabot.** . . . **Prix**
- Physic Balls de Daniels pour chevaux, poulains et mules.** **Prix**
- Antiseptic or Dusting Powder de Daniels.**—Recommandé pour le traitement des coupures ordinaires, blessures, sensibilités et duril-lons d'harnais. **Prix**
- Eye Wash de Daniels.**—Pour maladie des yeux de tout animal.
- Extract de Witch Hazel de Daniels.**
- Cow Invigorator de Daniels.**—Pour mettre les vaches en condition.
- Keppoffly de Daniels.**

DR. A. C. DANIELS



Dr. A. C. Daniels.

KEPOFFLY

Le grand ennemie des mouches, maringoins, puces, mites, mouches noires, filets de vie et certaines autres espèces insectés.



MODE D'EMPLOIE

Pour aider à tenir éloignés ces pestes, employez soigneusement et aussi souvent qu'il est nécessaire, Kepoffly avec un vaporisateur. Cela donne des résultats des plus satisfaisants. Kepoffly peut être appliqué avec une brosse ou une éponge. Il doit être appliqué légèrement, et un soin particulier doit être donné à la tête, aux jambes, à l'abdomen et aux cotés.

Et comme aide pour protéger les animaux sous couvert, étendez-en dans les hangars, les étables et les entourages comme il est indiqué Prix, \$1.25 le gallon.

Spécialités du Dr. Daniels pour les Laitiers

- Appareils pour fièvre de lait.....
- Coupeur d'Etranglement.....
- Dilatateur antiseptique pour trayons.....
- Thermomètre clinique.....
- Tondeur Tetlock plaqué en nickel.....
- Catheter pour chevaux.....
- Catheter pour jument.....
- Seringue en métal pour doser.....
- Seringue de deux pipes en caoutchouc dur.....
- Seringue a tube simple en caoutchouc dur (selon la grosseur).....
- Seringue en métal blanc (selon la grosseur).....

Dr. A. C. Daniels Co. Ltd. - Knowlton, Que.

CONTENUS

CHAPITRE I.

LE COW INVIGORATOR DE DANIELS, ET SON EMPLOI COMME TRAITEMENT DOMESTIQUE POUR LES VACHES.

Pour avortement, délivre, vélage, diarrhée, purgation, colique, sterilité, fièvre de lait, garguette ou lait sanguinolent, toux rhume, vertiges, urine noire, pneumonic, constipation, trayons, douloureux, catarrhe, gale, coupures et accidents.

CHAPITRE II.

MALADIES DES MOUTONS ET LEUR TRAITEMENT

Tremblements (loupng-ill), urine rouge, garguette, enrouement, dyssenterie, rhumatisme, coliques, diarrhée, vertiges, trayons sensibles, fourchet, yeux enflammés, comment dire l'âge. Comment engralsser.

CHAPITRE III.

MALADIES DES COCHONS ET LEUR TRAITEMENT.

Cholera des porcs, peste, epilepsie, apoplexie, dibilité, amaigrissement, constipation, fièvre, catarrhe, gale, démangeaison, vermène, rupia, rhumatisme, maux d'oreilles, purgation, vertiges, vers alimentation, toux, rhumes, etc.



CHAPITRE I. LE COW INVIGORATOR ET SON EMPLOI DONNÉS QUE POUR LES VACHES

Pour avortement, délivre, vêlage, diarrhée, purgation, colique, sterilité, fièvre de lait, garguette ou lait sanguinolent, toux, rhume, vertiges, urine noire, pneumonie, constipation, trayons douloureux, catarrhe, gale, coupures et accidents.

A l'opposé des chevaux, les bêtes à cornes sont nourries pour engraisser ou donner du lait; les chevaux sont nourris pour la course et la force. Les bêtes à cornes au contraire, ou peut le dire, sont pléthoriques, lentes, après une nourriture stimulante ou qui engraisse, et elles deviennent particulièrement sujettes à toutes les maladies qui sont causées par une nourriture trop abondante. Les bêtes à cornes n'ont pas le courage des autres animaux. Elles ne supportent pas si facilement la douleur, et par conséquent la maladie les heurte davantage et elles sont facilement subjuguées par elle et désespérées. Il arrive souvent qu'une vache malade refuse de se tenir sur ses jambes, même lorsqu'elle peut le faire. C'est pour cette raison qu'il faut administrer une plus grande quantité de toniques pendant la maladie et pendant plus longtemps après une maladie grave ou dangereuse. Les bêtes à cornes ont moins de vitalité que les chevaux et sont sujettes aux maladies contagieuses et infectieuses, où tout un troupeau peut être détruit, pendant que les chances d'avortement sont presque sûres d'affecter toutes les vaches du troupeau.

Les granges doivent être situées dans un endroit bien égoutté, ayant de grands chassis qui laissent pénétrer la lumière du soleil et l'air pur, ce que les vaches ont de besoin pour conserver leur santé.

La température en été devrait être aussi fraîche que possible, et en hiver de 55°. Que vos portes et chassis soient pourvus de moustiquaires, arrosés d'une bonne huile à mouches et tenez désinfectées et propres exemptes de mauvaises odeurs. Rappelez-vous que la vache est une machine qui fait le lait; les résultats dépendent de vos soins et traitements. Soit qu'elle vous apporte un profit ou non.

TRAITEMENT DOMESTIQUE POUR CHEVAUX ET BESTIAUX

NOURRITURE POUR VACHE LAITIERE.—Ne doit pas être trop riche, ou vous aurez du bœuf à la place du lait. Une vache de mille livres devrait avoir, disons, quarante livres d'ensillages, sept à huit livres de foin de trèfle et huit livres de grain. Les vaches ayant un veau devraient avoir de l'ensillage ou des racines, une portion de son et de farine de graine de lin avec un peu d'avoine. Les intestins doivent être tenus libres, ne soignez pas beaucoup de grain avant ou après le vêlage. Donnez de fréquentes portions de son après le vêlage ajoutez une dose de Cow Invigorator pour quelques jours. Si pour quelques raisons le veau ne veut pas s'allaiter, soignez le lait de la mère (dans une chaudière) pour deux semaines, quelque chose comme trois pintes deux fois par jour, plus tard réduisez le lait avec de l'eau chaude ou du lait écrémé, pour qu'à la quatrième ou cinquième semaine vous lui donniez que du lait écrémé ou à peu près la moitié bon lait et moitié d'eau chaude.

LE COW INVIGORTOR DE DANIELS.—Est une des plus grandes médecines qui existent pour améliorer et conserver votre vache en bonne condition. Un paquet d'essai vous convaincra de sa valeur. Aussitôt que vous l'aurez essayé vous ne demanderez que le Cow Invigorator de Daniels à votre marchand.

Les laitiers et propriétaires de vaches trouveront que les médecines vétérinaires du Dr. Daniels sont utiles et ont de la valeur pour le traitement de leurs troupeaux, pour les maladies et les accidents journaliers.

EXAMINEZ VOTRE VACHE POUR L'AVORTEMENT.—Le meilleur moyen possible d'examiner votre vache ou genisse pour voir si elle est atteinte de la maladie d'avortement, est de faire tenir de côté la queue de l'animal, ensuite avec vos deux mains ouvrez les lèvres du vulve, et si vous voyez un nombre de petits boutons ou de taches rouges, vous pouvez être assuré que cet animal est infesté de l'avortement et en condition de répandre la maladie et d'infecter le bœuf du troupeau. Si avec ces symptômes vous voyez un amasement de

matière blanches à l'intérieur du vulve, cela indique que l'animal est sérieusement infecté, et vous devez agir promptement. J'aviserai à tous les éleveurs de bétail de faire l'examen de toutes ses vaches une fois par mois. L'enflure des glandes du cou, du pis et du vulve sont aussi des symptômes de l'avortement.

DES CHOSES QUE VOUS NE DEVEZ PERMETTRE.—Et qui peuvent causer l'avortement: Excitations et courses indus; abandon à la pluie et au froid avec négligence; nourriture ergoteuse, moisie, gelée, mouillée ou autrement endommagée, atmosphère impure et entourage corrompus. Ne donnez pas de poudre de condition, ni de stock food ordinaire à vos vaches.

L'odeur des écoulements d'utérin doit être soigneusement évitée, comme la négligence dans cette circonstance peut être la cause d'avortement épidémique, affectant tout le troupeau. Par conséquent surveillez toutes vaches en grossesse, et au premier signe de danger, séparez et isolez des autres et désinfectez.

AVORTEMENT.—Prévenir les vaches d'avorter doit être notre premier devoir. Avec cela comme point de départ je donnerai quelques règles à observer. Evitez les coups et les ruades; le glissement sur la glace; les efforts et les sautes. Ne refroidissez pas les organes internes avec trop d'Eau Glacée; évitez la suralimentation ou l'usage d'aliments trop riches; essayez de préserver la digestion en bon ordre; ayez des estrades assez grandes pour que la vache puisse s'y tenir debout et s'y coucher; évitez les accouplements consanguins; ceci est de vitale importance, et doit être observé et noté si vous désirez prévenir l'avortement.

Symptomes.—Vache sans appétit, lasse et insouciant se couche ou reste debout plus longtemps que l'ordinaire; fait voir des signes de malaise; picche; léger écoulement de fluide blanchâtre; si dans une période avancée les écoulements seront jaunes ou rougeâtre. A l'apparition de quelques uns de ces signes, il est grand temps d'intervenir. Isolez, délivrez aussitôt que possible, enterrez la délivre et le fœtus bien creux.

Désinfectez beaucoup les étables, les planchers, le terrain avec une forte solution de Carbo-Négus.

Traitement.—Quand l'avortement est survenu, des soins empressés doivent être donnés à la vache, donnez quelques doses de "Daniels' Fever Drops" matin et soir pour calmer la fièvre, deux cueillères à table de Cow Invigorator tous les jours, et une dose le soir dans une portion de son chaud, placez l'animal dans un endroit confortable et donnez une bonne nourriture. Un traitement d'un mois mettra ordinairement la vache en condition de santé.

Pour prévenir la contagion après l'avortement, on doit donner à la vache une attention particulière. La délivre ayant été ôtée, le vagin doit être entièrement nettoyé; en injectant une solution de Carbo Negus (une cueillère à thé dans deux pintes d'eau chaude); tenez séparé du reste du troupeau pour quatre ou cinq semaines; la balance des vaches doit être immédiatement surveillée; donnez une dose de Cow Invigorator de Daniels tous les matins et soirs à chaque vache. Voyez à ce que tout soit en conditions hygiéniques et saines.

La vache qui a avorté ne doit pas être soumise à l'élevage q'après sa quatrième disposition, car, une conception trop hâtive amenera sans doute de nouveau l'avortement. Si une vache avorte successivement, engraissez et tuez-là. La principale cause de l'avortement est sans doute le manque de matière minérale dans la nourriture. Une autre cause est le bœuf. N'employez pas celui que a déjà servi pendant une semaine; donnez le service le soir ou tard l'après midi; enfermez la vache seul pour une couple de jours en l'éloignant des taquineries du bœuf pendant la fécondité.

POUR PREVENIR L'AVORTEMENT.—Quand l'avortement a déjà eu lieu, ou quand l'avortement est appréhendé, pour une raison quelconque, épidémique ou autre, donnez une cueillère d'Invigorator tous les jours pour trois ou quatre mois; cela renforce l'organisme et donne la force nécessaire pour résister à cette terrible faiblesse. L'avortement est simplement une faiblesse de l'organisme.

Lorsque sa grossesse est avancée, donnez une dose d'Invigorator de Daniels tous les matins et soirs dans la nourriture pour trois ou quatre semaines avant le vêlage, et pour l'avantage de la vache et du veau; continuez jusqu'à trois semaines après; choisissez un entourage et un endroit confortables et propres.

Le Cow Invigorator du Dr. Daniels fortifie et purifie le sang et aide à digérer, donne ainsi à l'animal le bénéfice de ce qu'il mange, ce qui est la meilleure chose que vous pouvez faire pour elle.

Durant tout le temps de gestation lequel est de 240 a 300 jours, la moyenne étant de 283 jours, donnez durant la fécondité, pour une semaine à la fois du Cow Invigorator une ou deux fois par jour tous les deux ou trois semaines.

VELAGE.—La vache a plus besoin d'aide en délivrant qu'aucun autre animal inférieur. Ne soyez, cependant pas trop pressé. Attendez patiemment. N'offrez pas d'aide tant que les eaux n'aient pas crevées, hormis qu'il y ait une irrégularité dans le col de l'utérus, lequel est quelque fois raide, courbé ou tordu. En cas de rigidité induisez un peu d'extrait de belladonna autour du col de l'uterus. Cependant dans plusieurs cas on ne peut s'attendre de réussir avec ce traitement. A cette occasion procurez vous un couteau époiné, étroit et coupant, fixez l'entrée de l'uterus avec l'index, glissez le couteau le long du doigt jusqu'à ce qu'il vienne en contact avec le col de l'uterus, n'entrant qu'un quart de pouce; et faites une légère coupure de chaque côté du col (seulement une petite piqure). Quand la contraction sera vaincue par les eaux. Le tordage est encore plus sérieux, dans ce cas demande le chérugien. Il y a aussi quatre ou six positions du veau qui demandent l'aide du médecin.

LA DELIVRE.—Est quelquefois retenue un ou deux jours, dans la plupart des conditions à cause de l'état misérable de l'animal, ou d'une délivrance trop hâtive; dans de tel cas introduisez la main avec précaution et séparez la délivre de l'utérus, en la dégageant graduellement avec soin, mais d'une main ferme ensuite désinfectez et nettoyez entièrement en injectant une

solution de Carbo-Negus (une cueillère à thé dans une pinte d'eau chaude), donnez a peu près deux onces d'ergot en poudre si l'uterus saigne beaucoup, et donnez une cueillère à table d'Invigorator trois fois par jour jusqu'à ce que la délivre soit venue, après cela donnez-en qu'une fois par jour pour trois semaines.

La délivre retardée ne fera pas tort à la vache si elle a été soignée en conséquence pour les deux premiers mois avec une cueillère à table de Cow Invigorator de Daniels tous les jours.

DIARRHEE APRES LE VELAGE.—Donnez chaque soir par intervalles de deux ou trois doses (de 30 gouttes chacune) des Colic Drops No. 1 de Daniels. Donnez matin et soir dans la nourriture une dose de Cow Invigorator de Daniels.

MANQUE DE FORCE AVANT DE METTRE BAS.—Les vaches sont quelque fois incapables de se tenir debout une semaine ou deux avant de mettre bas, tant elles sont affaiblies par leur mauvaise condition. Pour prévenir cela, l'administration d'une nourriture propre, riche avec l'addition d'une dose de Cow Invigorator trois fois par jour (aussitot que la vache donne des signes de faiblesse), pour quatre jours, sautez trois jours et recommencez après que la vache a vêlé.

Si vous donnez une bonne nourriture, si vous avez des étables nettes et commodes, et si vous donnez du Invigorator un au deux jours par semaine pour un ou deux mois avant qu'elles vèlent, vous préviendrez une quantité de maux qui se déclarent à cette époque critique.

POUR TAIR UNE VACHE.— Cela doit être fait de bon heure le printemps. Trempez une livre de sel Glauber et six drachmes d'Alum (disoute dans de l'eau), et donnez comme astringent. Trayez la vache avant de donner l'astringent. Mettez la dans un par sec et élevé là où il y a peu de nourriture. Après deux jours examinez-la, et si le pis est surchargé, continuez à traire, et recommencez le traitement.

Il arrivée quelquefois que la vache ne soutiendra pas aussi de bon heure dans la saison que l'on désire. Dans de tels cas, donnez lui une meilleure nourriture

pour deux semaines, et ajoutz-y deux cueillères à table de Cow Invigorator trois fois par jour.

Le printemps est la meilleure saison pour la mise basse. La vache devrait être tarie cinq ou six semaines avant de vêler.

LES VEAUX.—Si la vache manquant à son devoir de nettoyer le veau, soupoudrez un peu de sel partout sur le veau, lequel doit être permis de rester avec sa mère pour une couple de jour, pour le bénéfice des deux. Le veau doit tetter jusqu'à quatre semaines; ensuite écumez le lait, ainsi de suite.

LE CORDON.—S'il n'est pas séparé convenablement, attachez le avec une corde plus forte et lavez le avec une solution de Carbo-Negus, et appliquez du Wonder Worker Lotion.

DIARHEE CHEZ LES VEAUX.—Commune chez les veaux, causée par une nourriture trop riche ou trop maigre et le manque de soin. Donnez-disons, trois onces d'huile de Ricin, et une cueillère à thé de gingembre en poudre; donnez deux ou trois doses de Daniels Colic Drop No. 1 (vingt gouttes chacune à tous les demi heures) après quoi vous donnerez deux onces d'eau de chaux mêlé avec deux onces de thé, fait avec de la racine de gentiane, trois fois par jour, ajoutez le quart d'une cueillère d'Invigorator. Assurez-vous que la mère ait de l'Invigorator deux fois par jour dans sa nourriture.

COLIQUES CHEZ LES VEAUX.—Donnez vingt gouttes de Daniels' Colic Drops No. 1 de dix à vingt minutes d'intervalles jusqu'à ce que le veau en ait pris de quatre à six doses.

VEAUX IVERNANTS.—Ils doivent avoir une place sèche, propre et chaude. Ne donnez pas une grande quantité d'eau glacée; avant de laisser boire réchauffez l'eau. Les enclos sont ce qu'il y a de mieux pour la première hiver des veaux, comme cela leur donne la chance de marcher autour. Soignez de l'avoine moulue, du bon foin, du lait écumé et à l'occasion donnez une petite dose de Cow Invigorator de Daniels, ce qui vous fera des animaux forts et en santé.

STERILITE.—Causée soit par accident ou constitutionnelle. Ce dernier peut être empêché, et l'autre peut être causée par une nourriture trop abondante ou malsaine; quand la vache est trop grasse, elle est lente et incertaine à servir, et ne doit être soumise à la fécondité; il est plus avantageux de la mettre au parc. Les conditions de climat, le manque d'exercice, le tourteau, une nourriture grasse ou sucrée; une constitution délicate, ou traire trop à sec, sont quelquefois des causes de stérilité.

Traitement.—N'ayez pas d'éleveur trop gras; qu'il soit en bonne condition; supprimez un peu de nourriture et donnez une cueillère à table de Cow Invigorator deux fois par jour pendant deux semaines et mettez au service, et en cas où elle manquerait d'être avec un veau la première fois, soignez comme avant, et donnez deux cueillères à table de Cow Invigorator dans un peu d'eau chaude, faite le boire ensuite servez.

FIEVRE DE LAIT, FIEVRE PUERPERALE, OU INFLAMMATION DES ENTRAILLES.—Est causée par des blessures au moment du vêlage, par des refroidissements ou des frissons, ou par des retentions après la mise au monde. On l'attribue aussi quelquefois à la contagion car elle se rencontre principalement dans les troupeaux où plusieurs vaches l'ont eue. Les Fever Drops de Daniels pour le rhume et la toux et le Cow Invigorator pour la fièvre de lait sont bien supérieures à tout autre chose comme jusqu'ici, comme spécifique pour la fièvre de lait chez les vaches. Cette redoutable maladie a été le fléau de tous laitiers dans l'univers; elle est très commune elle attaque les vaches des meilleures races et donnant le plus de lait du troupeau et elle résiste presque toujours au traitement en vigueur de nos jours. Ce traitement ne sera peut être pas infallible, mais un essai prouvera à quiconque est un peu versé dans la connaissance de cette maladie, sa supériorité sur tout autre remède connu jusqu'ici.

Symptomes.—Ils se montrent en général trois jours après que la vache a vêlé. La vache à la tête basse elle ne rumine pas; elle a un pauvre appétit et marche d'un côté à l'autre avec ses jambes de derrière, indiquant

une douleur dans sa partie postérieure. La respiration est courte, les yeux sanglants et égarés et ruisselants de larmes; elle montre bientôt un abattement général. La tête et les cornes sont chaudes au toucher. Au commencement les selles sont fréquentes, mais accompagnées d'une constipation inaccoutumée, et les excréments sont plus noirs que d'habitude. L'urine est légèrement colorée.

Traitement. — Si la vache est tombée par terre, place son corps et sa tête dans la position habituelle aux vaches pour se coucher; amassez la litière autour d'elle de manière à la rendre confortable, avec la tête bien soulevée. Donnez-lui tout de suite environ une pinte d'huile de graines de lin crues; placez derrière sa tête un sac rempli de glace cassée en morceaux et chargez-le tous les deux ou trois heures. Nourrissez la de carottes, de patte de son ou de tout autre aliment facile à digérer. Donnez-lui une dose de Cow Invigorator de Daniels deux fois par jour. Administrez un lavement d'eau savonneuse tiède tous les heures. Dans les cas ordinaires, donnez-lui tous les demi-heures des doses de trente gouttes des Fever Drops de Daniels bien arriére sur la langue jusqu'à ce qu'on remarque un mieux sensible. Plus tard une fois tous les heures. La guérison se produit généralement en deux jours. Dans les cas sévères lorsque la vache fait aucun effort pour se relever et que ses yeux ont l'air morts et voilés administrez-lui des Fever Drops tous les dix ou quinze minutes pendant deux ou quatre heures, ou jusqu'à ce que la vache semble tranquille et ne plus souffrir. Donnez lui alors toutes les demi-heures jusqu'à ce qu'elle mange et paraisse bien. Ce traitement sera suivi de guérison, dans quatre-vingt quinze cas sur cent, et réussira toujours si le cas est entrepris à temps. Il est toujours bien de donner des Fever Drops à chaque vache en doses de trente gouttes cinq ou six fois par jour pendant trois jours après que la vache a vélé. Le nouvel appareil de Daniels pour la fièvre de lait chez les vaches, en union avec les Fever Drops et l'Invigorator devraient placer tout laitier au dessus des pertes faites par cette fatale maladie. Ces appa-

reils coutent si peu, et sont si avantageux—que même, celui qui n'a qu'une vache devrait en avoir le complet assortiment. Ils équivalent à la meilleure police d'assurance. Vous ne perdrez rien si vous les employés. Prix de l'appareil, \$3.75.

AFFECTIONS ENFLAMMATOIRES DES MEMBRES DE DERRIERE.—Après le vêlage les jambes sont enflées et chaudes spécialement au charret, et suivie d'une température élevée.

Traitement. — Donnez quelques doses de Fever Drops et soignez des portions de son chaud, ajoutez-y deux cueillères à table de Cow Invigorator et frottez les membres avec du liniment Oster-Cocus de Daniels.

GARGUETTE OU BOSSES DANS LE PIS.—Une maladie fréquente et ennuyeuse, qui arrive le plus souvent chez les vaches en très bonne condition au temps du vêlage, et causée par le manque de soin en trayant, en laissant du lait dans le pis, ou en donnant trop de rebus de jardinage dans l'automne, etc. La garguette fait son apparition dans une ou plusieurs parties du pis, lequel devient irrité, chaud, enflé et dur, le lait est épais et

Traitement. — Donnez tout de suite une livre de sel à medecin, avec un demi once de graines de carvi, comme laxatif; donnez une pinte de gruau avec une cueillère d'Invigorator, comme breuvage, à tous les demi-heures pendant trois heures; donnez des doses de trente gouttes de Fever Drops de Daniels une à tous les heures jusqu'à ce que la fièvre soit calmée. Donnez des portions de son chaud matin et soir dans lesquelles vous ajouterez du Cow Invigorator de Daniels. Si le pis est bien bouché il serait bien de baigner avec une solution chaude de Liniment Powder (deux cueillères à table dans une pinte d'eau), recommencez souvent jusqu'à ce que le pis soit plus mou. Si vous retardez jusqu'à ce qu'il y ait du pus, il faudra ouvrir le pis pour le faire sortir. Ensuite nettoyez avec une solution de Carbo Negus et faites guérir avec du Liniment Powder Lotion. La nourriture doit être sèche et légère; afin de faire aussi peu de lait possible, trayez souvent avec votre main ou

14 MÉDECINE VÉTÉRINAIRE DU DR A. C. DANIELS

un tube exprès. Si le pis est très enflé il devra être suspendu par un bandage, ce qui est facile à appliquer, en l'attachant par dessus le dos de la vache. Souvent une emplâtre de son ou de houblon peut être mise en dedans du bandage, pour amolir le pis. Quand l'inflammation et les bosses dures persistent, frottez le pis avec du Liniment Oster Cocus de Daniels. Un tube pour traire devra être mis dans le trayon pour permettre l'écoulement de toutes sécrétions. Les Renovator Powders de Daniels peuvent être employées pour la garguette.

POUR AMENER OU ACCROITRE LE LAIT.—Donnez une alimentation riche, mêlant matin et soir une dose de Cow Invigorator de Daniels dans leur nourriture, pendant une semaine, passez ensuite une semaine, répétez alors les doses d'Invigorator; cela rend les vaches en excellente condition; elles ont une meilleure digestion et donnent plus de lait.

LAIT SANGUINOLENT.—Baignez le pis avec du Liniment Powder bien chaud (une cueillère à soupe pour une pinte d'eau); donnez une dose de sel à médecine; travez la vache à sec, mais avec précaution; donnez du Cow Invigorator deux fois par jour pendant trois ou quatre semaines.

LAIT BLEU.—Évitez de donner de l'eau impure pour breuvage, des herbes avariées, du mauvais foin ou des aliments ayant de mauvaises odeurs. Tenez l'étable nette; donnez de la bonne nourriture en abondance, ajoutez matin et soir, pendant une semaine ou plus une dose de Cow Invigorator de Daniels.

TOUX, RHUME ET ENROUEMENT.—Dangereux. Quand votre vache montre les premiers signes d'un rhume, il est grand temps d'intervenir. Donnez une livre de sel à médecine avec une demi once de graines de Carvi. Donnez une dose de trente gouttes de Fever Drops pour le rhume et la toux, tous les demi heures pour deux ou trois heures ensuite une fois tous les heures tant que la fièvre durera. Donnez des portions de son, une ou deux fois par jour avec une dose de Cow Invigorator de Daniels.

TRAITEMENT DOMESTIQUE POUR CHEVAUX ET BESTIAUX

COLIQUES: Symptomes.—L'animal est sans repos tourne la tête de coté avec une expression anxieuse et laisse échapper des gaz.

Traitement.—Donnez alternativement tous les dix minutes des doses de 60 gouttes de Colic Drops de Daniels No. 1 de même pour No. 11, jusqu'à ce que six à huit doses de chaque aient été prises. Mettez le remède sur la langue aussi loin que possible. S'il y a de la fièvre donnez quelques doses de 60 gouttes de Fever Drops, à toutes les demi-heures. Donnez à l'occasion du Cow Invigorator dans la nourriture, pour prévenir les coliques, l'indigestion et le gonflement.

VERTIGE STOMACAL.—Donnez 30 gouttes de Fever Drops tous les deux heures, jusqu'à ce que l'animal en ait pris six doses. Donnez du lait et de l'eau en abondance pour breuvage; mêlez une dose de Cow Invigorator avec une pinte d'huile de lin et donnez comme laxatif tous les 24 heures, jusqu'à évacuation normale des boyaux, après quoi tenez l'animal tranquille. Après le rétablissement donnez du Cow Invigorator de Daniels par occasions afin de prévenir le retour des accès.

POURRITURE DANS LE PIED.—Ayez en soin tout de suite. Otez la terre libre ou toutes autres substances étranges, faite tremper dans un solution de Carbo Negus, employez largement du Wonder Worker, soignez du Cow Invigorator deux ou trois fois par jour et repetez l'usage du Wonder Worker tous les jours jusqu'à guérison. Il est bien d'attacher sur le mal une éponge ou un linge imbibé de Wonder Worker pour tenir humide.

L'URINE NOIRE, est probablement causée par une nourriture malsaine. Si l'animal a été dans un parc mouillé et stérile, il doit être placé (pour une semaine) dans un parc bien égoutté où il y a beaucoup d'herbe. S'il est mis dans l'étable donnez beaucoup de lait bouilli, du blé d'inde et du son ainsi que du bon foin. Dans la nourriture, blé d'inde ou son, ajoutez une dose de Cow Invigorator pour plusieurs jours dans la nourriture. Une demie douzaine d'œufs bien battus

dans un gallon de lait, trois ou quatre fois par jour, aidéra à guérir.

URINE ROUGE.—Une autre maladie causée par le dérangement du foie et de l'appareil digestif. L'urine est possiblement d'une teinte plus brune ou jaune, que rouge. Mais on en parle comme étant l'urine rouge. Cette maladie est supposée être une affection des rognons mais peut probablement être une affection du foie. L'animal est las, pesant et languissant, se panche les oreilles se plie le dos; cesse de ruminer; et refuse de manger.

Traitement. — Donnez une livre de sel Glauber suivit d'une dose d'huile de lin. Donnez des portions de son et deux cueillères à table de Cow Invigorator, trois fois par jour pour une semaine. Il serait bien de donner, le soir, comme breuvage, deux cueillères à table de Cow Invigorator dans une pinte d'eau.

DYSSENTERIE.—Changez de diète immédiatement; mettez l'animal sur une nourriture sèche, donnez une pinte d'huile de lin chaque jour, quatre ou cinq doses de Colic Drops No. 1 (de 60 gouttes chacune), ajoutez à la nourriture une dose de Cow Invigorator de Daniels trois fois par jour, et si l'action des boyaux n'est pas arrêtée, donnez comme breuvage une pinte d'eau bouillie avec une demi once de gingembre et une demi once d'alum. Si le cas est chronique, donnez deux livres de suif de mouton avec six pintes de lait, réchauffez et donnez chaud. Donnez pour breuvage de l'huile de foie de morue, des œufs et du lait.

PLEURO-PNEUMONIE.—Fièvre contagieuse, lente à se développer; détruit vivement la vie et est une des maladies la plus desappointante à soigner.

Symptomes. — Température élevée de 102 à 108 degrés, légers frissons, perte d'appetit, toux sèche, urine peu abondante et foncée; plus le temps avance l'animal parait souffrir d'une pression sur les poumons, entre les côtes, le dos est courbé, les jambes de derrière sont collées au ventre; écoulement du nez et des yeux. L'animal a soit la diarrhée ou la constipation. On dit que quand les deux poumons sont affectés il n'y a rien à faire.

Traitement.—Premièrement mettez l'animal dans un endroit hygiénique net et aéré; nettoyez et désinfectez les entourages avec du Carbo Négus. Si la vache est constipée donnez une livre de sel à médecine; sinon, n'intervenez pas donnez les Fever Drops pour le rhume et la toux une dose tous les demi-heures pour deux ou trois heures, ou plutôt jusqu'à ce que la fièvre soit calmée, donnez aussi du Cow Invigorator trois fois par jour dans la nourriture.

SEL.—L'administration de deux onces de sel par jour à chaque vache lui fera donner une plus grande quantité de beurre. Le sel aide à digérer, et par conséquent tourne une plus grande quantité de nourriture en lait. L'administration du Cow Invigorator deux fois par jour trois jours à la fois, toutes les semaines tient les organes digestifs en bon ordre.

MAL DE QUEUE.—Causé par un ver ou une larve, qui mange la chair de la queue, la fait pourrir.

Traitement.—Nettoyez entièrement avec solution forte de Carbo-Négus. Si la larve peut être localiser, extrayez-la et traitez avec une solution de Carbo Négus.—Pour guérir les plaies appliquez du Wonder Worker Lotion.

Pour blessures et coupûres dans les pieds des bétails, rien n'égale le Wonder Worker de Daniels, en l'appliquant librement il guérira.

SI VOUS GARDEZ DES VACHES.—Vous devez apprendre combien vous coûte, pour produire un galon de lait, le gras d'une livre de beurre, pour garder une vache pendant un mois ou un an, et combien vous coûte la nourriture, le logement, le travail, les livres de lait et de crème de chaque vache, pour chaque mois, le coût des différentes sortes de nourriture, et laquelle prouve être la meilleur marché, et le plus économique; combien chaque vache vaut, tout compris; et combien elle vous rapporte; ensuite comptez bien et former la conviction de ce que vous vaut le Cow Invigorator Daniels.

ETRANGLEMENT DES TRAYONS.—Baignez le pis avec du Liniment Powder bien chaud, introduisez un "Stricture Cutter," lequel est facilement employé,

introduisez un tube à traire, bien graissé. Chaque "Stricture Cutter" coûte \$1.50.

OBSTACLES AU BOUT DE L'OUVERTURE DES TRAYONS.—Enlevez cette obstacles avec un scalpel, appliquez de la Healing Powder de Daniels et introduisez un tube à traire, bien graisse. Prix des tubes à traire, 25c. chaque.

TRAYONS DOULOUREUX.—Lavez avec une solution chaude de Carbo Negus, et appliquez du Wonder Worker Lotion.

TRAYONS ET PIS GERCES.—Lavez avec une solution chaude de Carbo Negus et appliquez du Wonder Worker Lotion.

LESIONS DES TRAYONS.—Causées par des coupures ou des incisions. Quelquefois l'animal en se levant de terre se fera cette lésion avec ses propres sabots.

Traitement. — Approchez ensemble les parties affectées, couvrez avec une collodion, introduisez un tube à traire pour faire passer le lait—on ne peut pas traire avec la main, les trayons endommagés, tandis qu'ils sont en voie de guérison. Si ils sont lents à guérir mettez un bandage enduit de Wonder Worker Lotion; répétant tous les jours.

CONSTIPATION.—Dissolvez une livre de sel de Glauber avec trois cueillères à table de Cow Invigorator dans une pinte d'eau chaude et donnez comme breuvage. Soignez des portions de son chaud et ajoutez du Cow Invigorator à la plus grande partie de la diette.

PERTE DU ROUGE.—Causée simplement par une dérangement de l'estomac, ou soit que la vache soit ma'ade et ne veut pas manger.

Traitement.—Donnez une dose de sel à médecine, une portion de son chaud avec une dose de Cow Invigorator. Si l'animal ne veut pas manger, mêlez une dose de Cow Invigorator avec un peu de melasse et étendez sur la langue, et dans la nourriture donnez du Cow Invigorator trois fois par jour.

GALE.—Lavez entièrement avec une solution de Carbo Negus et appliquez du Mange Specific de Daniels. Donnez le plus souvent des portions de son

et ajoutez y toujours une dose de Cow Invigorator de Daniels, trois fois par jour, et tous les jours. Une dose de sel aidera à nettoyer le système.

POUR COUPURES DE FILS DE FER BARBELES.— Appliquez librement du Wonder Worker de Daniels. Cela prouvera satisfaisant.

La propreté est le grand agent de la santé de la vache, et de la qualité du lait. Faites disparaître les odeurs et les senteurs de la grange.

Ayez les stalles assez longues pour que la vache en mangeant puisse tenir ses quatre pattes sur la plate-forme.

CATARRH.—Résultat des rhumes négligés.

Symptomes.—Perte d'appétit, pouls et respiration agités, museau sec avec écoulement des narines, l'intérieur des membranes est de couleur rouge. Les membres sont plus froids que d'habitude. Le poil paraît rude. Apparence de mal de gorge. Il est temps de soigner. Laissez à elle-même, le laïque pensera que la vache a le mal de cornes, lequel est une maladie qui n'existe pas.

Traitement.— Donnez trente gouttes de Fever Drops de Daniels à tous les quinze minutes, d'une à deux doses jusqu'à ce que la fièvre soit diminuée. Donnez comme breuvage une demi livre de sel Glauber avec un peu de mélasse. Soignez des portions de son chaud dans lesquelles vous mettrez deux cueillères à table de Cow Invigorator de Daniels. Ne donnez pas de nourriture riche ou pesante, laissez pénétrer beaucoup d'air pur, mais tenez éloignée du courant d'air. On avise quelquefois de donner un lavement de sel Glauber (une demi livre pour un gallon d'eau). Si l'animal avait les glandes de la gorge enflées, il serait bien de faire une application chaude. Coupez le poil et appliquez de l'Absorbent de Daniels. Il serait avantageux de mettre la tête de la vache à la vapeur d'un sceau d'eau chaude, dans lequel vous mettrez un peu de vinaigre ou d'ammoniaque, de l'écorce de baie-laurier pulvérisée, ou les narines peuvent être lavées avec une solution de Carbo-Negus.

CORNES CREUSES, ANEMIE DES BESTIAUX.— L'animal doit être bien nourri, bien logé, bien nettoyé, la nourriture devra être donnée souvent et en petites quantités. Le Cow Invigorator doit être donné matin et soir pour une ou deux semaines. On devrait donner aussi une moyenne dose de sel pour nettoyer les intestins. Donnez cinq doses de trente gouttes de Colic Drops No. 1 (bien arrièrè dans la gorge), tous les heures jusqu'à ce que six doses soient prises. Si les cornes sont sensibles, ce qui arrive souvent, lavez avec une solution de Carbo Negus (forte d'une cueillère à table à une pinte d'eau). Inutile de s'inquiéter après un traitement de la sorte. Traitez durant une semaine, discontinuez et recommencez à la troisième semaine. Si l'animal a des poux lavez souvent avec une solution de Carbo Negus.

TUBERCULOSE.— Les cas avancés sont incurables. Le Cow Invigorator de Daniels est reconnu comme étant le meilleur préventif de cette maladie. Il prévient et guérit les rhumes, et donne la force et la vitalité pour résister à cette infection. La santé et la force est le sauve-garde.

POUR PREVENIR LA CONSTIPATION APRES LE VELAGE.— Soignez des racines et une nourriture légère, ajoutez une dose de Cow Invigorator de Daniels, une ou deux fois par jour, pour environ une semaine; le Cow Invigorator non seulement régularise, mais donne du ton et de la force.

BOSSE SUR LA MACHOIRE.— Enflure sur la machoire, laissée sans soin continuera à grossir jusqu'à ce qu'elle couvre la plus grande partie de la machoire et le coté de la tête.

Traitement:— Appliquez librement une ou deux fois par jour, du liniment Oster, Cocus, ne blessez pas trop profondément afin qu'après les deux ou trois premières jours, vous puissiez l'employer qu'une fois par jour. Employez-le assez fréquemment pour tenir une circulation active et ainsi ramener la condition normale.

TOUX, TIQUES ET AUTRES VERMINES.— Lavez avec une solution forte de Carbo Negus. Donnez du Cow Invigorator matin et soir. Les Tiques devraient être

coupés avec des sciseaux et passés avec une brosse ou une plume embibée de Carbo Negus.

FIEVRE DU TEXES, ANTHRAX.—Contagieux. Tuez toutes vaches malades pour lesquelles il n'y a aucun espoir, et enterrez-les bien profondément. Désinfectez tout ce qu'il y a dans la grange avec une solution de Carbo Negus. Séparez les animaux malades de ceux qui sont bien. Mêlez deux onces d'acide carbolique et deux onces de bicarbonate de soude (soda à pâte) avec quatre onces de glycerine liquide. Donnez deux cueillères de ce mélange dans une pinte d'eau trois fois par jour, à toute animal que vous soupçonnez, et donnez du Renovator Powder deux fois par jour. Les poudres préparent l'animal à résister à la contraction de la fièvre du Texas.

• Est-ce que votre vache a pris le rhume. Tousse-t-elle? A-t-elle les poumons affectés? A-t-elle l'air abattue? A-t-elle avorté? Perdu son veau? A-t-elle un veau? A-t-elle vélé? Est-elle en mauvais état? Donne-t-elle autant de lait qu'elle devrait? Est-ce que le lait est aussi riche qu'il devrait être? Pour chacun de ces troubles donnez du Cow Invigorator de Daniels pour une semaine ou deux dans la nourriture. Si vous n'êtes pas satisfaits des résultats retournez chercher votre argent. Souvenez-vous que vous êtes libres d'écrire pour avoir tous les renseignements que vous désirez gratuitement.

RHUMATISME.—Est une maladie due à une condition spécifique, et connue par l'inflammation fibreuse de la structure du corps.

Symptomes. — Raideur, boitement, fièvre. Les parties affectées sont généralement enflées mais pas toujours. L'inflammation changera peut-être de place en place. Les parties généralement affectées sont les jointures, les tendons, les ligaments et les muscles. Le rhumatisme peut être articulaire ou musculaire, aigu ou chronique.

SYMPTONS DU RHUMATISME ARTICULAIRE.—Apparaissent tout à coup, les degrés de sévérité varient. L'animal a l'air abattu, le regard fixe, la bouche et le

museau chauds et secs, cornes et oreilles froides. Perte d'appétit quelquefois accompagnée de constipation, suivie de l'impaction de l'estomac ou des boyaux. L'animal a excessivement soif, l'urine passée est peu abondante. L'animal préfère rester couché, mais quand il se lève, le dos est courbé, les mouvements sont raides et boiteux. Causant des douleurs. Ce rhumatisme peut affecter plus qu'une jointure, ou une autre peut être affectée tandis que l'autre devient mieux; les jointures peuvent être enflées et chaudes. Ce rhumatisme affecte généralement les genoux et le fanon, mais peut attaquer le grasset, les épaules, les hanches et les coudes.

Les symptômes du rhumatisme Musculaire apparaîtront sous la forme du rhumatisme articulaire c'est-à-dire les apparences de l'animal seront les mêmes. L'animal se couche, les mouvements sont raides et boiteux, quand il se lève ou marche la douleur est indiquée dans les muscles des épaules, du cou et de la croupe.

Traitement. — Placez l'animal dans une stalle aérée, large, propre, sèche, bien éclairée et loin des courants d'air, un litière épaisse, propre et sèche, une nourriture légère et laxative. Beaucoup d'eau froide doit être tenu à la disposition de l'animal. Pour une vache d'une grosseur ordinaire donnez une livre de sel à médecine, comme laxatif, et tenez les intestins réguliers en donnant à l'occasion une petite dose de ce remède. Baignez les parties affectées avec de l'eau chaude, aussi longtemps que vous le pourrez, faite prendre du Cow-Invigorator comme indiqué sur le paquet.

DIARRHÉE (secours).—Chez les veaux nouveau-né, est indiquée par une profusion offensive d'écoulements jaunâtres suivis de mort dans une journée ou deux, ce qui est causé par l'entrée de bacilles dans le nombril non guérit. Le seul remède pour prévenir cela est de préserver le nombril de cette infection.



CHAPITRE II.

MALADIES DES MOUTONS ET LEUR TRAITEMENT

Tremblement (louping ill), urine rouge, garguette, diarrhée (fluxe), rhumatisme, coliques, diarrhée, vertiges, trayons dou loureux, fouchet, inflammation des yeux. Comment dire l'âge. Comment engraisser.

TIQUE DES MOUTONS.—Le Carbo Negus est le plus sur et le meilleur guérisseur du monde. Ne fait de dommage ni au mouton ni à la laine. Plongez le mouton de la manière ordinaire; retenez-le dans la solution environ deux minutes. (Ne plongez pas l'animal alors qu'il est mouillé.) Plongez les agneaux lorsque vous tondez les moutons, parce que l'acarus laissera le mouton pour l'agneau après la tonte. Un gallon de Carbo Negus pour 24 gallons d'eau.

TREMBLEMENTS. (LOUPING-ILL.) — Donnez des Colic Drops de Daniels No 1, trois ou quatre doses de dix gouttes chacune à tous les quinze minutes matin et soir. Donnez de l'eau pure et une bonne nourriture, ajoutant à cette dernière le quart d'une dose de Horse Renovator deux fois par jour pour soulager. Tondez la laine depuis le dos jusqu'à l'épine dorsale, et frictionnez bien dans la peau du Liniment Oster Cocus. Tenez la peau raisonnablement irritée.

LE HORSE RENOVATOR DE DANIELS est un excellent tonique pour les moutons. La dose devra être le quart ou la demi de la dose régulière sur le paquet.

URINE ROUGE.—Symptômes: Diarrhée ou dysenterie, urine fortement colorée, tête pendante, respiration active, perte des mouvements des membres de derrière.

Traitement.—Logez et protégez contre la température, donnez des doses de dix gouttes de Colic Drops No 1 par intervalles de vingt minutes pour deux heures; donnez le tiers de la dose régulière de Horse Renovator

TRAITEMENT DOMESTIQUE POUR CHEVAUX ET BESTIAUX

trois fois par jour dans la nourriture, mettez à la diette et donnez du gruau de fleur d'avoine avec du lait et une cuillère à thé de gingembre.

SAISON D'AGNELER. — La brebis est avec ses moutons pour cinq mois, et du bon soin donnez durant ce temps là, épargnera à tous les fermiers des milliers de dollars tous les ans. Ne soignez rien de pesant vers cette période, donnez des aliments nourrissants et sains pour soutenir la force, et une fois par mois durant une semaine, donnez trois fois par jour, la moitié de la dose régulière de Horse Renovator de Daniels, jusqu'à deux semaines avant le temps d'agneler, alors que la dose devrait être donnée deux fois par jour, et continuée de même pour deux semaines après.

APRES LES DOULEURS. — Donnez des doses de dix gouttes chacune des Colics Drops de Daniels, (aussi loin que possible sur la langue), à toutes les demis heures pour deux heures. Procurez-vous d'un abri de quelque sorte pour la brebis et ses agneaux, car des milliers sont perdus par négligence.

GARGUETTE ET PIS SENSIBLE. — Donnez trois onces de sel à médecine, et plus tard recommencez. Ajoutez à la nourriture le quart d'une dose de Horse Renovator Baignez le pis dans du Liniment Powder chaud, et appliquez du Wonder Worker Lotion.

DIARRHÉE (FLUXE). — Une maladie que l'on voit jamais là où il y a un terrain sec, et des marais salées. Pour prévenir, égouttez le terrain, cela tue les calimaçons, salez le pâturage pour tuer les embryons. Enterrez le foie, les intestins, des moutons morts de cette maladie. Isolez ceux qui sont malades.

Traitement. — Donnez une nourriture sèche et concentrée, du sel commun et dix à trente grains de sulfate de fer dessous dans de l'eau et mêlé avec du son, donnez une fois par jour; ainsi que le quart d'une dose de Renovator dans la nourriture pour tonifier.

ENROUEMENT. — Prévenu par l'égouttement des parcs. Du sel librement étendu sur la parc est avantageux. Détruisez les poumons, et les intestins des moutons malades, au lieu de les soigner à d'autres animaux. Donnez deux à quatre drachmes d'Oscar

Cocus dans du lait ou de l'eau de chaux. Soumettez à une diète concentrée et mettez dans la nourriture la moitié d'une dose de Renovator de Daniels deux fois par jour. Isolez les moutons malades.

RHUMATISME.—Dans la plupart des cas, on considère généralement la cause due à une mauvaise nourriture donnée à la brebis durant la grossesse, et pour cette raison est reconnu être héréditaire à un haut degré. Ne soignez pas sur les derniers temps, du trèfle, du grain, patates, racines humides ou nourriture d'aucune sorte, mais donnez de l'eau pur. De même vous éviterez le rhumatisme chez les agneaux. Une autre cause de cette maladie est de prendre du froid ce qui est commun au printemps.

Traitement.—Les bains sont très efficaces et pour cette fin prenez une cuve assez large pour submerger le mouton. Emplissez d'eau de cent degrés de chaleur, mettez une cueillère à thé de Carbo Negus pour un gallon d'eau, et ajoutez une tasse de sel et un peu de moutarde, trempez l'agneau pour une demi heure, asséchez et roulez dans des couvertures. Tenez les moutons dans un appartement chaud. Donnez un breuvage laxatif à tous les agneaux qui montrent des signes de constipation, (tel que quatre onces de sulfate de magnésie) pour une pinte de gruau clair, et une demi once de gingembre en poudre, et une dose de Horse. Renovator de Daniels. Tenez ce remède chaud et donnez chaque fois un ver à vin de ce mélange, à un agneau de deux semaines; s'il est plus vieux donnez-en un peu plus. Ne paccagez pas trop vite, ni dans un parc trop riche, comme cela expose un agneau à mourir dans 24 heures. On nomme ces agneaux: agneaux billieux.

COLIQUE.—Les agneaux de quatre mois meurent souvent du "souffle" ou des coliques. Ils peuvent être sauvés si vous les soignez promptement.

Traitement. — Donnez à toutes les deux semaines un demi once de sel à médecine; et à toutes les dix minutes pour trois heures donnez des doses de Colic Drops de Daniels.

AGNEAU ET LAIT COAGULE.—Dès qu'un agneau vigoureux, avec une mère en santé ayant un gros pis, devient soudainement lourd, montre des signes de détresse et de gonflement, pour cause, voyez si l'estomac ne contient pas du lait coagulé.

Traitement. — Donnez un demi once de magnésie trois fois par jour, ainsi que trois drachmes de sel à médecine avec un peu de gingembre et de l'eau chaude, sevez-vous d'une pompe stomacale si nécessaire. Mettez dans la nourriture le quart d'une dose de Horse Renovator.

DIARRHÉE.—Causes générales. — Négligence et manque de soin. Il peut se faire que ce soit le lait de la mère. Donnez un purgatif de deux à trois onces de sel à médecine avec $\frac{1}{4}$ once de graine de carvi moulue, faites un gruau clair, chaud, et assez pour dissoudre le sel. Donnez à l'agneau une composition de craie en poudre avec un drachme d'opium, un scrupule de gentiane, trois gouttes d'essence de peppermint melez le tout avec une empois claire et donnez matin et soir.

VERTIGES CHEZ LES AGNEAUX.—Causés par un engraissement trop rapide pour le marché. Donnez du sel à médecine comme laxatif; réduisez la nourriture et ajoutez à cette dernière le quart d'une dose de Renovator une fois par jour.

TRAYONS DOULOUREUX.—Lavez avec une solution de Carbo Negus (une cueillère à thé pour une pinte d'eau) appliquez deux ou trois fois du Wonder Worker Lotion de Daniels, pour obtenir une guérison.

MOUCHES FLANEUSES.—Durant août et septembre cette mouche pond ses œufs dans les narines du mouton, là ils éclosent et détruisent de milliers de moutons chaque année.

Pour prévenir cela, étendez du goudron liquide sur une planche ou dans l'auge, là-dessus soupoudrez du sel et les moutons en mangeant le sel prendront aussi une partie du goudron; cela empêche la mouche de déposer ses œufs.

N'achetez que des bons moutons; il n'y a jamais de profit dans un mauvais lot de moutons.

Ayez des endroits secs et bien ventilés, soignez régulièrement, tenez tranquille, donnez beaucoup d'eau fraîche et un peu de sel à l'occasion. Quand le mouton ne se tient pas en bonne condition, donnez pour une semaine, et une fois par jour, du Horse Renovator.

COMMENT DIRE L'AGE DES MOUTONS.—Examinez les dents de devant, il y en a huit la première année, toute de petites dimensions; la seconde année les dents du milieu tombent et sont remplacées par deux autres plus grosses; la troisième année deux autres tombent, une de chaque côté, celles-là sont remplacées par de nouvelles dents plus grosses, ce qui fait quatre grosses dents dans le milieu; la quatrième année ces grosses dents sont augmentées à six; la cinquième année, les deux autres petites dents tombent, et vous trouverez huit grosses dents; la sixième elles montrent de l'usure tandis qu'à la septième année, quelques unes tombent et d'autres sont brisées.

COMMENT ENGRAISSER.—En hiver les moutons engraisseront facilement avec du bon foin de trèfle, coupé en pleine floraison, bien sec et d'une couleur verte. En ajoutant un peu d'avoine ils engraisseront plus vite. Le quart d'une dose de Horse Renovator donnée tous les jours et une semaine à la fois, aidera merveilleusement à engraisser.

FOURCHET.—L'animal boîte sur une, deux ou tous les quatre pattes et bientôt incapable de marcher. Cette maladie est contagieuse. Isolez les malades. Désinfectez les entourages. Cherchez la cause et essayez de prévenir. S'il est nécessaire enlevez la partie malade du sabot. Faites une solution forte de Carbo Negus (deux cuillères à une pinte d'eau). Mettez les pieds dedans, ensuite trempez de la charpie dans du Wonder Worker Lotion et bandez la plaie. Répétez cette opération tous les jours. Soignez pour donner de la force et du ton. Ajoutez tous les jours à la nourriture le tiers d'une dose de Renovator.

ENFLAMMATION DES YEUX.—L'animal tient les paupières presque fermées, des larmes coulent des yeux, et quand il est exposé à la lumière il est certain qu'il souffre.

Traitement. — Séparez du troupeau les moutons affectés, lavez les yeux avec du Eye Wash de Daniels. Bandez les yeux avec un linge imbibé de Witch Hazel (le quart d'une cueillère à thé pour une pinte d'eau). En répétant quelques jours vous constaterez un grand bien. Donnez comme laxatif trois onces de sel à médecine.

Si la maladie est sur la forme du catarrhe, elle est incurable. Quelques moutons atteignent l'âge où la maladie devient chronique, à part de cela nous avons à considérer que quelques maladies communes.



CHAPITRE III.

MALADIES DES COCHONS ET LEUR TRAITEMENT

Choléra des porcs, peste, épilepsie, apoplexie, débilité, amaigrissement, constipation, fièvre, catarrh, tourteau, gale, démangeaison, vermine, rupia, rhumatisme, mal d'oreilles, vertiges, diarrhée, vers, nourriture, toux, rhume, etc.

L'ESTOMAC et les organes digestifs du cochon ressemblent beaucoup à ceux de l'homme et ils agissent à peu près pareille. La purgation pour un porc est de trois à quatre onces de sel à médecine ou d'une quantité semblable d'huile de Ricin donnée dans une cueillère ou une bouteille. Tenez fermement l'animal par les oreilles.

POUR ETRE EN SANTE, un cochon doit avoir de l'eau pure et de l'ombre; du soin et une bonne direction en produisant sont beaucoup plus importants que les médecines. Des simples désordres, tout de même, existeront, mais peuvent être traités.

UN ENCLOS PROPRE fait un cochon gras et du lard sain. Employez librement le Carbo Négus. La plupart des maladies des cochons sont dues entièrement à la négligence et à une mauvaise direction, l'air impure, et à la mise d'une trop grande quantité de cochons dans le même enclos. Plusieurs personnes pensent que les cochons qu'elles engraisent pour leur nourriture demandent simplement un peu de nourriture et une place aussi malpropre que possible. Cela est faux. Les cochons comme tout autre animal exigent de l'air pur, un endroit propre et sanitaire. L'air impur est la cause de l'apoplexie pulmonaire, affection de pneumonie, congestion des poumons et le choléra des porcs. Alors il est à votre avantage de fournir à vos cochons une grande espace, un bon logement en hiver, mais premièrement beaucoup d'air pur car ils exigent, comme tout être humain, de l'air pur pour vivre.

TRAITEMENT DOMESTIQUE POUR CHEVAUX ET BESTIAUX

LE RENOVATOR DE DANIELS employé à l'occasion fera engraisser, donnera de la force à la truie et fera augmenter les cochons.

ANTHRAX, PERTE ET CHOLERA DES PORCS.—Contagieux. Indiqué par des signes de mauvaise santé et des éruptions sur la peau, etc. Une des maladies la plus destructive; il semble y avoir deux ou trois conditions distinctes à cette maladie, quelques-uns la classent sous le nom d'anthrax, charbon, fièvre, soies blacs, celui le plus commun est appelé erysipélateur.

Symptomes.—Perte d'appétit, lourdeur, le cochon a la tête penchée, ne veut pas se remuer. Constipation, toux, suivie par des éruptions sur la peau que l'on voit sur les oreilles, la gorge, en dedans des pattes et sur l'estomac, les boutons deviennent rouges-foncés, violets et noirs. Ecoulements du nez, membres de derrière paralysés, diarrhée suivie de mort dans deux ou trois jours.

Traitement.—Ayez le vétérinaire, il injectera probablement du sérum pour les cochons malades, nettoyez les entourages soigneusement avec une solution de Carbo-Négus de Daniels. Mettez les autres cochons dans un nouvel endroit. Donnez aux porcs atteints, quatre à six doses de sel à médecine. Epongez les éruptions avec une solution de Carbo-Négus. Donnez la moitié d'une dose de Horse Renovator de Daniels pour chaque cent livre de pesanteur du cochon à chaque repas s'ils veulent manger, ou mêlez avec un peu de mélasse et étendez sur la langue.

Maintenez les cochons dans des conditions hygiéniques avec une bonne nourriture. De cette manière vous éloignerez le danger des maladies contagieuses. Ajoutez une fois par jour durant une semaine par mois des poudres Renovator de Daniels. Souvenez-vous que l'emploi du serum pour les cochons est le seul remède qui guérisse cette maladie.

APOPLEXIE. *Traitement.*—Mettez à la diette les cochons en santé, et donnez une purgation de sel à médecine ou une injection pour faire fonctionner promptement les boyaux. Si le cochon est couché versez-lui de l'eau froide sur la tête (d'une hauteur de

cing à dix pieds). Donnez deux fois par jour, pour une semaine, la moitié d'une dose de Horse Renovator de Daniels dans la nourriture ou mêlez avec un peu de melasse et étendez sur la langue.

EPILEPSIE.—Donnez deux fois par jour, par intervalles de deux semaines, le quart d'un paquet de Horse Renovator de Daniels à un pourceau et la moitié pour un cochon. En aidant à la digestion et à faire du bon sang, la santé et la chair tendent à prévenir ce trouble.

DEBILITE, AMAIGRISSEMENT.—Donnez pour nourriture une diette de racine, de son bouilli, ajoutez une demi dose de Horse Renovator de Daniels matin et soir pour une semaine ou dix jours.

CONSTIPATION.—Donnez deux fois par jour dans la nourriture le quart ou la moitié de la dose régulière de Horse Renovator Powders de Daniels. Cela peut être continué pour une ou deux semaines.

RECTUM, SAILLI, (HEMORHOIDE).—Prevenez en soignant du Horse Renovator et voyez à ce que les intestins fonctionnent bien. Quand le rectum est enflammé, nettoyez avec une solution chaude de Carbo-Négus, appliquez du Wonder Worker Lotion, poussez gentiment le fondement en place. Dans de tels cas, donnez vos soins immédiats, vous épargnerez beaucoup de trouble.

POUX.—Lavez complètement l'animal avec une solution de 5% de Carbo-Négus de Daniels. Asséchez, et frictionnez bien dans la peau Du Mange Remedy de Daniels, nettoyez les enclos avec une solution de Carbo-Négus.

DEMANGEAISON CHEZ LES PORCS.—Frictionnez trois à quatre fois par jour les parties enflammées avec Du Gall Cura de Daniels ou lavez avec une solution de Carbo-Négus.

RUPIA.—Une maladie de peau qui existe généralement chez les cochons. Donnez une dose de sel a médecine; changez la nourriture et ajoutez le quart d'une dose de Horse Renovator de Daniels, deux fois par jour; lavez avec une solution de Désinfectant Carbo-Négus, et désinfectez les enclos avec cette solution.

32 MEDECINES VETERINAIRE DU DR A. C. DANIELS

FIEVRE, TOURTEAU (SPLENITIS).—Donnez deux fois par jour dans la nourriture une dose de Horse Renovator de Daniels, soignez moins et plus régulièrement.

RHUMATISME.—Donnez deux fois par jour une demi dose de Horse Renovator pour purger et régulariser. Appliquez plusieurs fois du liniment Oster Cocus.

GALE, DEMANGEAISON.—Lavez avec une solution de Carbo-Négus; appliquez du Mange Remedy de Daniels et frictionnez bien dans la peau. Soignez deux fois par jour une demi boîte de Renovator de Daniels et dans la nourriture. Il est nécessaire que ce traitement dure deux semaines.

ERUPTION ROUGES.—Pustules rouges sur le dos et le ventre qui s'étendent quelque fois sur tout le corps. Soignez deux fois par jour pour une semaine ou deux une demi dose de Horse Renovator de Daniels. Donnez chaque soir une dose de soufre, Lavez le corps ou les parties affectées avec une solution de Carbo-Négus (une cuillère à thé dans une pinte d'eau).

CATARRE.—Affecte le porc comme tout autre animal, et le traitement devra être le même. Protégez l'animal contre les courants d'air. Donnez à tous les quinze minutes pour deux heures dix gouttes de Fever Drops de Daniels. Soignez deux fois par jour des portions de son chaud dans lesquelles vous mettrez une dose de Horse Renovator. Nettoyez les enclos avec une solution de 5% de Carbo-Négus.

TOUX ET RHUME.—Donnez tous les demi heures, matin et soir trois ou quatre doses de quinze gouttes chacune des Fever Drops de Daniels dans la nourriture (deux fois par jour). Frictionnez la gorge et l'estomac avec du liniment Oster Cocus.

JAUNISSE CHEZ LES COCHONS.—Perte d'appétit avec tinte jaune dans le blanc de l'œil. Donnez pour une semaine ou dix jours du Horse Renovator de Daniels deux fois par jour dans la nourriture.

MAUX D'OREILLES.—Lavez avec une solution de Carbo-Négus (une cuillère à thé dans une pinte d'eau) et appliquez du Wonder Worker Lotion. En répétant

TRAITEMENT DOMESTIQUE POUR CHEVAUX ET BESTIAUX

ce traitement vous obtiendrez une guérison; vous pouvez aussi soupoudrer du Canker Remedy de Daniels.

TRICHINE CHEZ LES COCHONS.—Peut être prévenue avec le soin nécessaire. Les conditions saines et hygiéniques sont de bons préventifs. Ces conditions existent rarement dans les granges, là où les charognes et les rebus gâtées sont préminents. Soignez beaucoup de lait de beurre, du bon grain etc. Quelques doses de Horse Renovator de Daniels tous les mois. Donnez aussi un peu de sel à l'occasion.

DIARRHÉE CHEZ LES COCHONS.—Il faut donner plus de soin à la truie. Changez de diette, nettoyez les enclos, les entourages avec une solution de Carbo-Négus (une cuillère à thé dans une pinte d'eau), ajoutez à sa nourriture une demi-dose de Horse Renovator. Donnez soir et matin quelques doses de dix gouttes de Colic Drops No 1. De l'avoine, du blé de l'orge et du ris moulus, mêlez en quantités égales, cela fera une bonne nourriture pour le temps de la maladie; ne donnez pas de blé d'Inde ni de nourriture gâtée ou moisie.

ENFLURE FONDANTE (Melt Swelling).—Perte de condition; tout ce que le cochon mange ne lui porte aucun profit; il devient lourd, plus tard il se couche continuellement et presque toujours sur le même côté, se courbe en marchant, se tord et se plie, et quelquefois tombe par terre.

Traitement. — Purgez avec du sel à médecine, soumettez à une diette, ajoutez une ou deux fois par jour à la nourriture une dose de Horse Renovator; prenez une livre de feuilles de "Liverwort" et une livre de feuilles d'absinthe, ajoutez une dose de Horse Renovator, mettez un gallon d'eau dans le tout et faites bouillir vingt à trente minutes, refroidissez et donnez-en un demiard à chaque cochon affecté. Que tout soit propre et nettoyé avec du Carbo-Négus. Ne donnez pas les restes de nourriture à un autre. Propreté, propreté est le mot d'ordre.

NOURRITURE.—On perd beaucoup en ne soignant pas les jeunes cochons qui allaitent; plus tard la grosseur résultera du montant de nourriture donné à ce temps-là. Néanmoins, en général, ce fait est négligé; on se fie

sur la truie pour l'alimentation. Souvent vous voyez, des cochons d'une grosse portée, qui deviennent étourdis avant d'être sevrés. La croissance est alors arrêtée. Si vous voulez vous donner un peu de trouble, vous pouvez épargner de l'argent, en donnant une demi dose de Horse Renovator à la truie dans ce temps là. Cela renforcera le système, et donnera à la truie tout le profit de sa nourriture pour la production du lait. Les pourceaux seront moins sujets au choléra et aux autres maladies. Le Renovator, pour les porcs, vaut tout ce qu'il coûte et plus.

Quand le trèfle sera assez vieux, donnez à peu près trois pintes de trèfle vert chaque jour dans la nourriture. Le gain sera rapide.

Quand le lait de beurre ou le lait écrémé est soigné au cochon, il a quatre fois autant de valeur que la fleur de blé d'Inde.

Une grande quantité d'herbe est profitable à la truie; cela lui donne de la chaleur et la fera engraisser rapidement.

Le temps le plus avantageux pour tuer les cochons est, quand ils sont âgés de huit à dix mois.

Les pois font du lard ferme et pesant. Soignez moitié pois et moitié blé d'inde.

Les cochons souffrent souvent par le manque d'eau fraîche. Ayez-en toujours à leur disposition, car l'eau, quand ils en veulent, vaut autant que la nourriture.

Les truies devraient élever à l'âge d'un an. La période de gestation dure seize semaines. Séparez du reste une semaine avant le temps qu'elle est due, et pour deux ou trois semaines avant ce temps là, donnez deux fois par jour la moitié d'une dose de Horse Renovator dans sa nourriture.

Durant le temps de la grossesse soignez modérément, mais n'essayez pas de l'engraisser.

Quand la mise basse approche la nourriture devra être presque liquide. La constipation nourrit la fièvre; le Horse Renovator prévient cela. Tenez les enclos propres. Carbo-Négus vous aidera à nettoyer.

DONNEZ AUX COCHONS qui sucent une auge séparée de celle de la truie et commencez à soigner quand ils ont agés de deux ou trois semaines.

LES COCHONS doivent être châtrés une ou deux semaines avant d'être sevrés. Beaucoup de leurs maladies sont contagieuses. Dès que vous apercevrez qu'un cochon est malade, changez le d'enclos, et nettoyez-le ainsi que l'auge, grattez et éloignez toutes matières sales et gâtées, arrosez ensuite le terrain, l'enclos et les entourages avec une solution de Carbo-Négus. Jetez dans l'enclos de la terre neuve et sèche. Ces précautions vous épargneront plusieurs cochons et plusieurs dollars. Procurez de l'ombrage aux cochons châtrés. L'eau claire est un excellent préventif contre l'inflammation. Le Wonder Worker Lotion calme, et guérit toujours.

Les cochons devraient avoir des poteaux pour se gratter; cela les rend confortables et les fait engraisser. Un peu de sel, de sulfate, de charbon de bois, de la cendre de bois, ou de la poussière d'os devraient être à la disposition des cochons pour qu'ils en mangent quand ils veulent.

LES PROPRIETAIRES DE COCHONS trouveront que le Horse Renovator de Daniels et le Carbo Negus sont ce qu'il y a de mieux pour la santé et l'engraissement du cochon. Ces remèdes se trouvent payés plusieurs fois.

CREVASSES.—Sur les oreilles, la queue et les flancs, appliquez tous les jours du Gall Cure Salts de la Healing Powder de Daniels.

LETHARGIE.—Symptômes.—Assoupissement, torpeur, l'animal a la tête penchée, les yeux rouges et enflammés.

Traitement.—Donnez comme laxatif quatre à six doses de sel à Médecine dans un demiard d'eau. Réduisez la quantité de la nourriture pour quelques jours, mais ajoutez le quart d'une dose de Horse Renovator de Daniels. (Tous les jours dans la nourriture.)

VERTIGES.—Donnez un laxatif (du sel à médecine) Réduisez la nourriture et ajoutez tous les jours à celle-ci; une dose de Horse Renovator de Daniels.

RATES ENFLEES.—L'animal se penche sur un coté, se courbe vers la terre, et se tord comme s'il souffrait.

Traitement.—Donnez un bon laxatif de sel à médecine; faites un thé de feuilles d'absinthe et de Liverwort en les infusant avec de l'eau. Donnez en un demiard, une fois par jour pour chaque cent livre de pesanteur. Donnez des laxatifs fréquemment. Le sel à médecine peut être conné dans un bouillon sucré. Si l'animal a été tenu à jeuner un nombre d'heures, il le mangera avec voracité. Donnez, tous les jours pour une couple de semaines d'un quart à une demi dose de Horse Renovator Powders de Daniels, dans la nourriture.

VERS.—Source commune de maladies et de pertes.

Traitement.—Donnez une cueillère à thé de Worm Killer Powder de Daniels, pour chaque cent livre de pesanteur. Une dose de sel de médecine peut être donnée ensuite, vu plutôt vous pouvez donner une cueillère à thé de Liniment Oster Cocus pour chaque cent livres de pesanteur. Repetez ces doses pour trois jours. Quand il sera possible, mêlez la médecine avec la nourriture, car c'est quelquefois un dangereux ouvrage de forcer un cochon à prendre des remèdes.

INDEX

MALADIES DES VACHES

Avortement.....	6	Lait Bleu.....	14
Affections inflammatoires des membres de derrière.....	13	Lait sanguinolent.....	14
Alimentation.....		Machoire enflée.....	18
Anémie.....	20	Mal de queue.....	17
Anthrax.....	21	Manque de force.....	9
Appareils pour fièvre de lait.....	11	NombriL.....	9
Augmentation du lait.....	14	Obstructions des trayons.....	18
Catarrh.....	19	Perte du rongé.....	15
Coliques.....	15	Pis enflé.....	11
Coliques chez les veaux (scouring).....	10 et 13	Pleuro-pneumonie.....	16
Constipation.....	18	Pour tarir une vache.....	9
Cornes Creuses.....	20	Pourriture du sabot.....	13
Coupages.....	19	Poux, tiques et autres vermines.....	18
Coupeur d'étranglement.....	19	Retenue.....	8
Cow Invigorator.....	5	Rhumatisme.....	21
Choses que vous ne devez permettre.....	6	Sel.....	17
Diarrhée.....	22	Sterilité.....	11
Diarrhée chez les veaux.....	10	Trayons douloureux.....	18
Dilatateur pour trayons.....	17-18	Toux et rhume.....	14
Dysenterie.....	16	Tubes à lait.....	15
Enflammation de l'utérus.....	10	Tuberculose.....	20
Enrouement.....	14	Urine noire.....	15
Fièvre de lait, fièvre puerpérale.....	11	Urine rouge.....	16
Fourchet.....	13	Veaux.....	10
Garguette.....	13	Vertige stomacal.....	15
Gale.....	18		

MALADIES DES MOUTONS

Après les douleurs.....	24	Lait coagulé et agneau.....	26
Colique.....	25	Maladie du fluxe.....	24
Comment dire l'âge des moutons.....	27	Mouches flaneuses.....	26
Comment engraisser.....	27	Rhumatisme.....	25
Diarrhée.....	26	Saison d'agnelet.....	24
Enflammation des yeux.....	27	Tiques des moutons.....	23
Enrouement.....	24	Trayons douloureux.....	26
Fourchet.....	27	Tremblement (Louping-III).....	23
Garguette (pis sensible).....	24	Vertiges chez les agneaux.....	26

MALADIE DES COCHONS

Anthrax.....	30	Léthargie.....	35
Apoplexie.....	30-31	Maladie de la peau.....	31
Catarrh.....	32	Maux d'oreilles.....	32 et 33
Constipation.....	31	Nourriture.....	33 et 34
Cholera chez les cochons.....	30	Période de la gestation.....	31
Crevasse.....	35	Poux chez les cochons.....	31
Débilité (amaigrissement).....	31	Perte chez les cochons.....	30
Démangeaison chez les cochons.....	31	Rhumatisme.....	32
Epilepsie.....	31	Rupia.....	31
Enflure fondante (Mell swelling).....	33	Rate enflée.....	36
Eruptions rouges.....	32	Trichine chez les pores.....	33
Estomac l'.....	29	Toux et rhume.....	32
Gale.....	32	Tourteaux fiévreux.....	32
Hémorrhoides.....	31	Vermine.....	36
Jaunisse.....	32	Vers.....	36
		Vertiges.....	35

Nouvel Appareil
pour
Fievre du Lait

Le plus récemment perfectionné
pour le traitement de cette fatale ma-
ladie.

Recommandé par le Dr. John R.
Mohler, du Bureau de l'Industrie Ani-
male, Washington, E. U.

Prix \$4.00



NE COUREZ AUCUN RISQUE.

SOYEZ PRETS AU BESOIN

L'APPAREIL de fièvre de Lait du Dr Daniels est merveilleusement efficace dans la guérison de la fièvre de lait. Une nécessité peu connue pour laitiers et vétérinaires, par le fait qu'elle amène la guérison de cette fatale maladie, 97 sur 100 cas on l'on s'en est servi suivant le mode d'emploi. Fabriqué bien simplement, léger et facile à transporter. D'une manipulation si simple que tout laitier peut s'en servir avec succès, sans recourir à l'assistance du vétérinaire. Simplement suivre le mode d'emploi.

Plus de Vaches difficiles à Traire.

Le Dilatuer du Trayons Aseptique
du Dr. Daniels




L'areignée dans le trayon facilement guérit ainsi que la paralysie. Recommandé par les vétérinaires et laitiers.

Nouveau original--resultat d'une année de travail

Le Coupeur Aseptique

du Dr. Daniels



ESSENTIEL à tout laitier. Il est modélé sur un plan perfectionné et constitue un specimen d'ouvrage de haute classe ainsi que d'utilité première. Si simple que l'assistance du Médecin Vétérinaire, quoique toujours désirable, n'est pas nécessaire.

Le Tube d'Allaitement Aseptique du Dr. Daniels



2 1/4 inch, Self-retaining. Exact Size.

FABRICATION PROPRE ET
FINI PARFAIT

Se nettoie facilement.

L'UTILITE d'une vache est souvent conservée par l'emploi intelligent de ce petit instrument. Dans les cas de trayons enflammés, lésés ou obstrués. Il est d'une nécessité absolue, empêchant la fièvre ainsi que tout injure permanent à l'animal. L'emploi de ces tubes n'est pas destiné aux animaux en santé, mais on devrait toujours en avoir un sous la main afin de s'en servir au besoin. Le point important est que le tube soit conservé absolument poli (doux) et propre.

Le Tube Aseptique du Dr. Daniels est recommandé parce qu'il est bien fini, et se stérilise facilement. On le fabrique régulièrement en longueur de 1 3/4, 2 1/4 et 3 1/4 ponce.

TOUTE AUTRE SORTE D'INSTRUMENTS VÉTÉRINAIRES


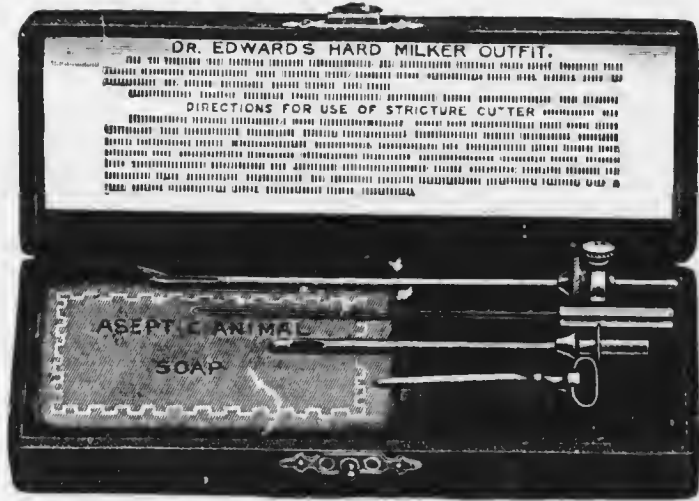
EQUIPEMENT

Complet


EDWARD'S

Pour traire les vaches
difficiles a traire

Prix: \$3.40



Seringue en Nickel, 3 Cercles et Tubes



Thermometre Clinique Verifie



Lime pour les dents des chevaux, facile a ajuster

The DR. A. C. DANIELS CO. OF CANADA, Ltd, Seul Agent pour le Canada

Remedes de Famille Dr. J. F. True & Cie

- TRUE'S ELIXIR
- TRUE'S COUGH AND CROUP SYRUP
- TRUE'S WORM WAFERS
- TRUE'S INVIGORANT
- TRUE'S SUPERIOR WHITE LINIMENT

DR. A. C. DANIELS CO. OF CANADA, Limited, Knowlton, Quebec, Canada.



LISTE DE REMÈDES DU DR. A. C. DANIELS' POUR
CHEVAUX ET BESTIAUX

Colic Drops du Dr. Daniels' pour chevaux
Horse Renovator du Dr. Daniels'
Fever Drops du Dr. Daniels' pour le rhume et la toux (Distemper Remedy)
Wonder Worker Lotion du Dr. Daniels'
Hoof Grower du Dr. Daniels'
Worm Killer du Dr. Daniels'
Absorbent Spavin Remedy du Dr. Daniels'
Oster-Cocous Liniment du Dr. Daniels'
Carbo Negus du Dr. Daniels' (desinfectant vétérinaire)
Gall Cura du Dr. Daniels'
Liniment Powder du Dr. Daniels'
Hoof Dressing du Dr. Daniels'
Physic Balls du Dr. Daniels'
Eye Wash du Dr. Daniels'
Antiseptic or Dusting Powder du Dr. Daniels'
Extrait de Witch Hazel du Dr. Daniels'

DR. A. C. DANIELS CO., Limited, - - KNOWLTON, Québec

EN VENTE CHEZ



