


PROGRAMME D'EXPANSION COMMERCIALE ET INDUSTRIELLE

# RAPPORT TRIMESTRIEL DES ACTIVITÉS ET RÉSULTATS

OCTOBRE - DÉCEMBRE 1993  
(3e TRIMESTRE, AF 1993 - 94)



RÉSUMÉS GRAPHIQUES INCLUS

MARS 1994

LIBRARY E A / BIBLIOTHÈQUE A E



3 5036 01029612 0



TABLE DES MATIÈRES

PROGRAMME D'EXPANSION COMMERCIALE ET INDUSTRIELLE

INTRODUCTION

I. RÉSUMÉ, A L'ÉCHELLE MONDIALE ET RÉGIONALE, DES RÉSULTATS DU PROGRAMME OCTOBRE - DÉCEMBRE 1993 (3<sup>ème</sup> TRIMESTRE, ANNÉE FINANCIÈRE 1993-94)

II. RÉSUMÉS DES ACTIVITÉS

RAPPORT TRIMESTRIEL

ENSEMBLE DU PROGRAMME COMMERCIAL (À L'ÉCHELLE MONDIALE)  
DES ACTIVITÉS ET DES RÉSULTATS

AFRIQUE ET MOYEN-ORIENT

ASIE ET PACIFIQUE

EUROPE ET MULTILATÉRALE

AMÉRIQUE LATINE ET ANTILLES

ÉTATS-UNIS

OCTOBRE - DÉCEMBRE 1993  
(3<sup>ème</sup> TRIMESTRE, AF 1993-94)

DIRECTION DES SYSTÈMES  
D'INFORMATION COMMERCIALE  
(TPP)

MARS 1994  
MINISTÈRE DES AFFAIRES ÉTRANGÈRES  
ET DU COMMERCE INTERNATIONAL



THE UNIVERSITY OF CHICAGO LIBRARY

1963

THE UNIVERSITY OF CHICAGO LIBRARY

THE UNIVERSITY OF CHICAGO LIBRARY

THE UNIVERSITY OF CHICAGO LIBRARY

## TABLE DES MATIÈRES

### INTRODUCTION

#### I. RÉSUMÉ, A L'ÉCHELLE MONDIALE ET RÉGIONALE, DES RÉSULTATS DU PROGRAMME OCTOBRE - DÉCEMBRE 1993 (3<sup>ème</sup> TRIMESTRE, ANNÉE FINANCIÈRE 1993-94)

#### II. RÉSUMÉS DES ACTIVITÉS

- ENSEMBLE DU PROGRAMME COMMERCIAL (À L'ÉCHELLE MONDIALE)
- AFRIQUE ET MOYEN-ORIENT
- ASIE ET PACIFIQUE
- EUROPE ET MULTILATÉRALE
- AMÉRIQUE LATINE ET ANTILLES
- ÉTATS-UNIS

Dans chaque section, les renseignements sont présentés dans l'ordre suivant:

Afrique et Moyen-Orient

Asie et Pacifique

Europe et Multilatéral

Amérique latine et Antilles

États-Unis



INTRODUCCION

I RESUMEN Y FICHA TECNICA REGIONAL Y REGIONAL DE RESULTADOS DEL PROGRAMA OCTUBRE - DICIEMBRE 1989 (3er TRIMESTRE, AÑOS FINANCIEROS 1989-90)

II RESUMEN DE ACTIVIDADES

ENSEMBLE DU PROGRAMME COMMERCIAL A L'ECHELLE MONDIALE

AFRIQUE ET MOYEN-ORIENT

ASIE ET PACIFIQUE

EUROPE ET MULTILATERALE

AMERIQUE LATINE ET ANTILLES

ETATS-UNIS

## INTRODUCTION

Le présent rapport trimestriel des résultats et activités du Programme commercial couvre la période de octobre à décembre 1993 et contient des renseignements tirés de la partie concernant le suivi des résultats commerciaux du Système de planification et de suivi. Il a été établi d'après les rapports présentés, au 07 juin, 1994, par soixante-dix-neuf (79) missions réparties dans les cinq grandes régions.

Le rapport se divise en deux grandes sections:

La Section I, qui suit, comprend six résumés des résultats du programme; soit un résumé pour chaque grande région et pour "toutes les régions", c'est-à-dire un résumé mondial. Pour chaque région, le résumé présente:

- les activités commerciales et leur points saillants;
- des statistiques clés sur les demandes de renseignements relatives au commerce et aux investissements;
- le nombre de visites de gens d'affaires.

La Section II, renferme un "Rapport d'activités" pour chaque région et ses missions respectives. Dans toute cette section, tous les rapports sont présentés de la même façon, quel que soit le regroupement géographique effectué. Les "activités" sont subdivisées en activités du Programme commercial (article A à J) et activités se rapportant à d'autres programmes de la mission (article K). Pour chaque activité, on a indiqué le temps moyen consacré aux activités commerciales par les agents canadiens et les agents recrutés sur place chargés du programme commercial. Il y a également pour chaque activité une rubrique "Total du temps consacré", qui doit être considérée comme un indice du nombre d'années-personnes relatif aux agents de programme. Enfin, chaque rapport indique la charge de travail par activité. Le programme de tourisme est aussi inclu.

Dans chaque section, les renseignements sont présentés dans l'ordre suivant:

- Afrique et Moyen-Orient
- Asie et Pacifique
- Europe et Multilatéral
- Amérique latine et Antilles
- États-Unis







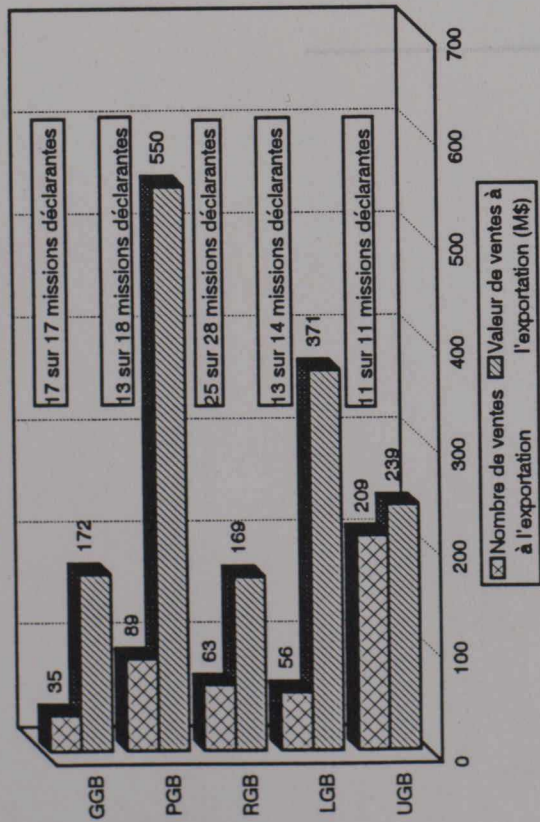




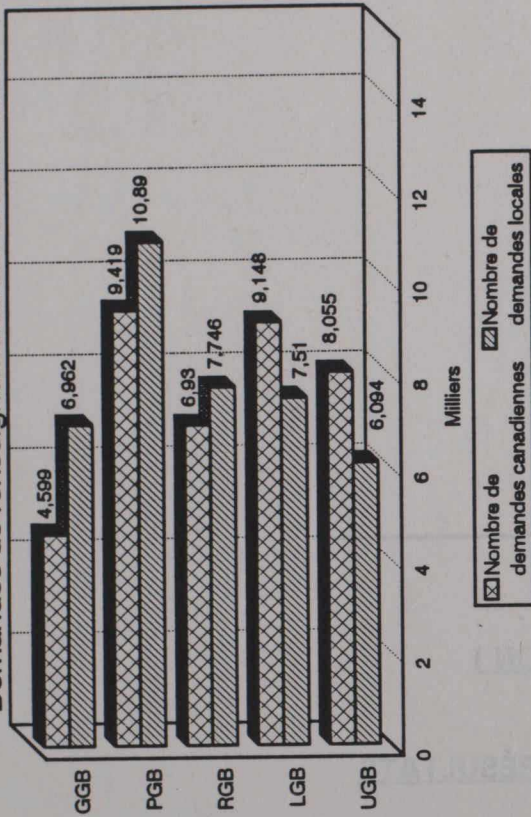


# Toutes les régions

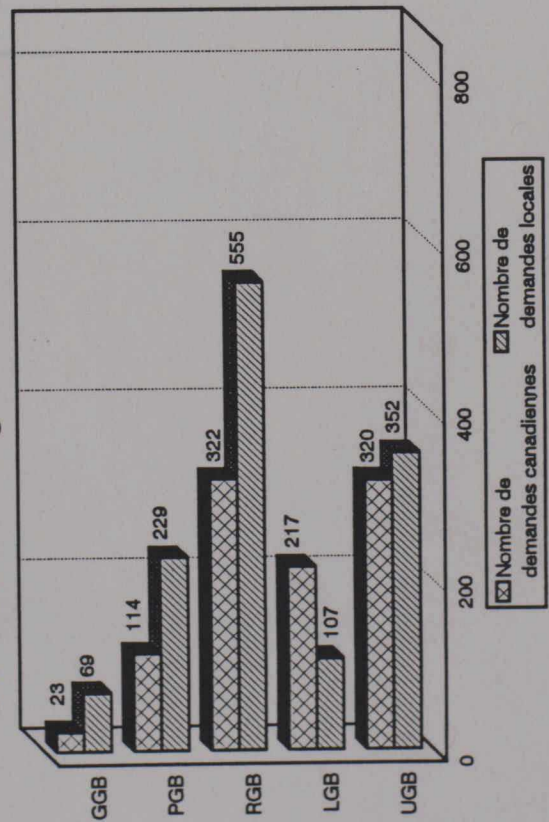
## Ventes à l'exportation



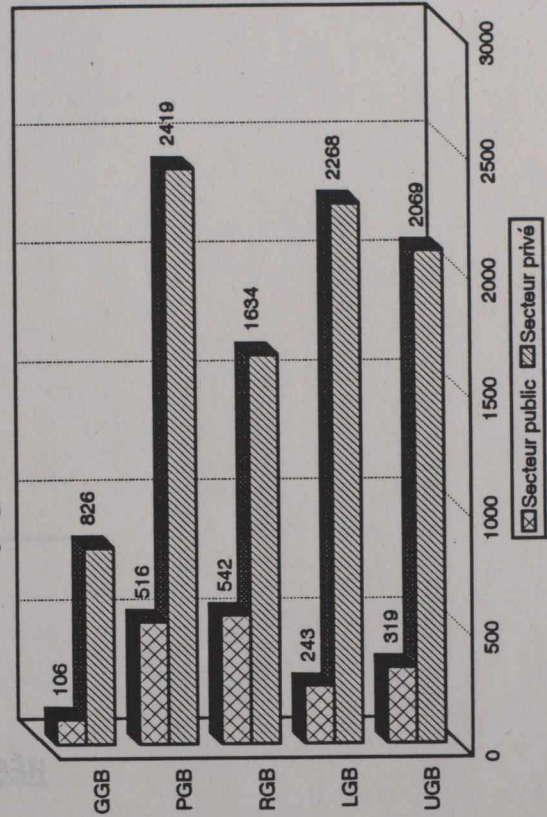
## Demandes de renseignements sur le commerce



## Demandes de renseignements sur l'investissement



## Voyageurs d'affaires canadiennes





## RÉSULTATS DU PROGRAMME: TOUTES LES RÉGIONS

### ACTIVITÉS COMMERCIALES

De octobre à décembre 1993, soixante-dix-neuf missions ont rapporté les activités commerciales suivantes:

- 452 VENTES A L'EXPORTATION D'UNE VALEUR DE 1500,48 MILLIONS DE DOLLARS
- 131 NOUVEAUX CLIENTS / 160 CONTRATS DE REPRÉSENTATION
- 47 NOUVELLES COENTREPRISES D'UNE VALEUR DE 243,02 MILLIONS DE DOLLARS / 7 NOUVEAUX ACCORDS DE LICENCE D'UNE VALEUR DE 0,5 MILLIONS DE DOLLARS
- 16 INVESTISSEMENTS ÉTRANGERS AU CANADA, DE NATURE INDUSTRIELLE ET COMMERCIALE, D'UNE VALEUR DE 231,7 MILLIONS DE DOLLARS
- 30 INVESTISSEMENTS CANADIENS A L'ÉTRANGER D'UNE VALEUR DE 946,21 MILLIONS DE DOLLARS
- 53 TRANSFERTS DE TECHNOLOGIE D'UNE VALEUR DE 202,2 MILLIONS DE DOLLARS

### POINTS SAILLANTS:

- 191 millions \$ - vente de générateurs et installation (Caracas)
- 180 millions \$ - investissements au Canada pour une usine de cogénération (Bruxelles)
- 31,5 millions \$ - vente de boulons pour Lynx Helicopters (Londres)
- 26 millions \$ - vente de simulateurs de vol (Tokyo)
- 7 millions \$ - vente de lentilles et de pois (Alger)
- 6 millions \$ - vente de saumon de marque Stolt sterling (Détroit)
- 5 millions \$ - nouvel accord de représentation pour les instruments de détection des stupéfiants (Tel-Aviv)
- 4,2 millions \$ - vente de génie conseil (Bridgetown)
- 2,8 millions \$ - vente d'autruches noires d'Afrique (Canberra)
- 2,3 millions \$ - vente de tentes (Seattle)

### STATISTIQUES CLÉES: pour les soixante-dix-neuf missions ayant fourni des rapports trimestriels


RÉGIONS	ENSEMBLE DES MISSIONS		MISSIONS DÉCLARANTES		NOMBRE DE VENTES À L'EXPORTATION \$M		VALEUR DE VENTES À L'EXPORTATION \$M	
	Cdn	Locale	Cdn	Locale	Cdn	Locale	Cdn Pr / Pub	Loc Pr / Pub
Afrique et Moyen-Orient	17		17		35		172	
Asie et Pacifique	18		13		89		550	
Europe et Multilatérale	28		25		63		169	
Amérique Latine et Antilles	14		13		56		371	
États-Unis	11		11		209		239	
	88		79		452		1501	
RÉGIONS	DEMANDES DE RENSEIGNEMENTS SUR LE COMMERCE		DEMANDES DE RENSEIGNEMENTS SUR L'INVESTISSEMENT		VOYAGEURS D'AFFAIRES			
	Cdn	Locale	Cdn	Locale	Cdn Pr / Pub	Loc Pr / Pub		
Afrique et Moyen-Orient	4599	6962	23	69	826 / 106	1605 / 154		
Asie et Pacifique	9419	10890	114	229	2419 / 516	10478 / 429		
Europe et Multilatérale	6930	7746	322	555	1634 / 542	1703 / 286		
Amérique Latine et Antilles	9148	7510	217	107	2268 / 243	2415 / 370		
États-Unis	8055	6094	320	352	2069 / 319	2282 / 252		
	38151	39202	996	1312	9216/1726	18483/1491		



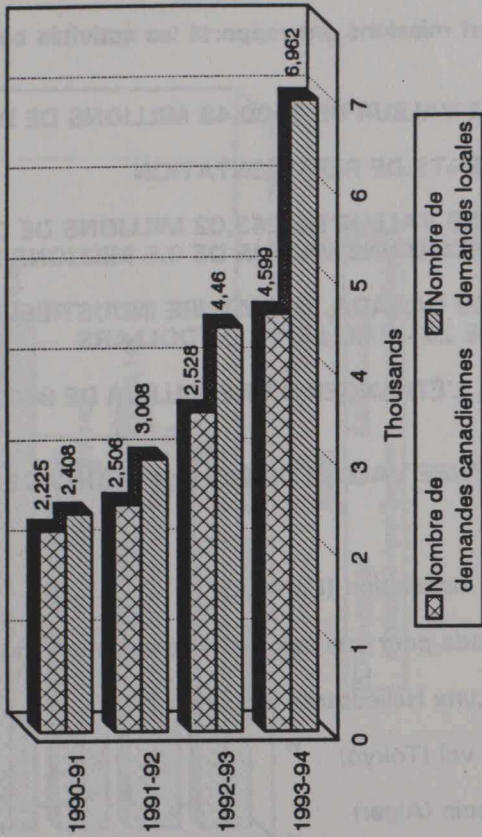
# Afrique et Moyen-Orient

(3e trimestre, année après année)

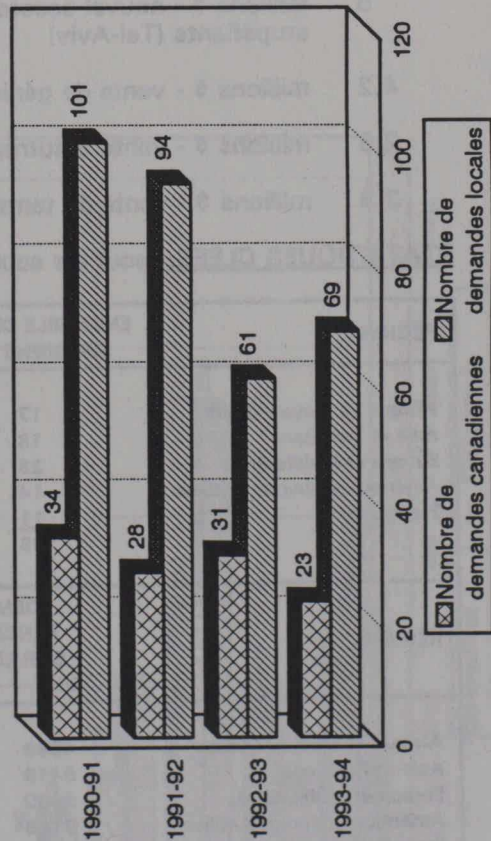
## Ventes à l'exportation



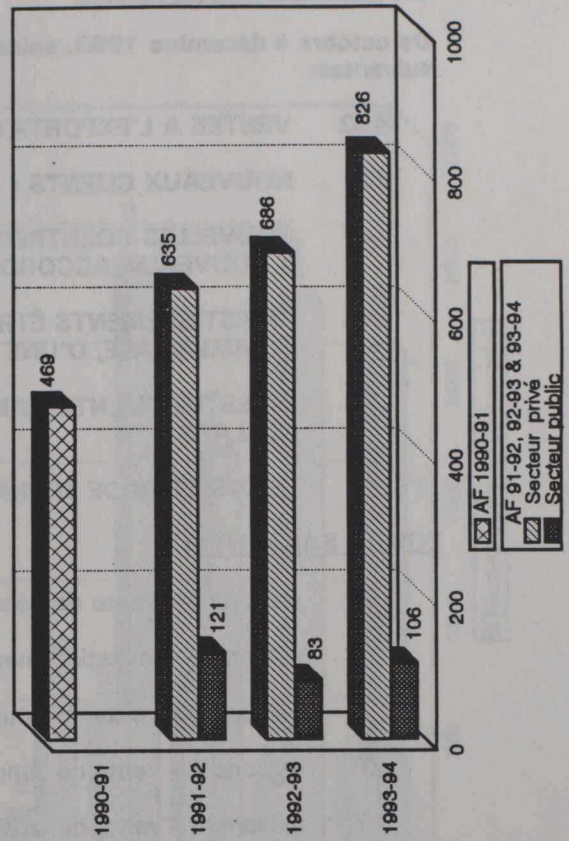
## Demandes de renseignements sur le commerce



## Demandes de renseignements sur l'investissement



## Voyageurs d'affaires canadiennes





## RÉSULTATS DE PROGRAMMES: AFRIQUE ET MOYEN-ORIENT

### ACTIVITÉS COMMERCIALES

De octobre à décembre 1993, dix-sept missions ont rapporté les activités commerciales suivantes:

- 35 VENTES À L'EXPORTATION D'UNE VALEUR DE 171,69 MILLIONS DE DOLLARS
- 3 NOUVEAUX CLIENTS / 9 CONTRATS DE REPRÉSENTATION
- 7 NOUVELLES COENTREPRISES / 3 NOUVEAUX ACCORDS DE LICENCE D'UNE VALEUR DE 0,5 MILLIONS DE DOLLARS
- 1 INVESTISSEMENTS ÉTRANGERS AU CANADA, DE NATURE INDUSTRIELLE ET COMMERCIALE
- 3 INVESTISSEMENT CANADIEN DANS LE TERRITOIRE D'UNE VALEUR DE 20,01 MILLIONS DE DOLLARS
- 6 TRANSFERTS DE TECHNOLOGIE

### POINTS SAILLANTS:

- 100 millions \$ - vente de moteurs pour jets d'affaires (Tel-Aviv)
- 12 millions \$ - vente de locomotives de triage (Alger)
- 7 millions \$ - vente de lentilles et de pois (Alger)
- 6,6 millions \$ - vente d'une usine pharmaceutique clé en main (Amman)
- 5 millions \$ - nouvel accord de représentation pour les instruments de détection des stupéfiants (Tel-Aviv)
- 3 millions \$ - vente d'avions DASH 8 de Bombardier (Yaoundé)

### STATISTIQUES CLÉES:

pour les dix-sept missions qui ont fourni des renseignements sur leur charge de travail:


Missions faisant rapport à:

		GBT
Nbre de demandes de renseignements sur le commerce	Cdn	4599
	Locale	6962
Nbre de demandes de renseignements sur l'investissement	Cdn	23
	Locale	69
Nbre de voyageurs d'affaires	Cdn Pr / Pub	826 / 106
	Locale Pr / Pub	1605 / 154

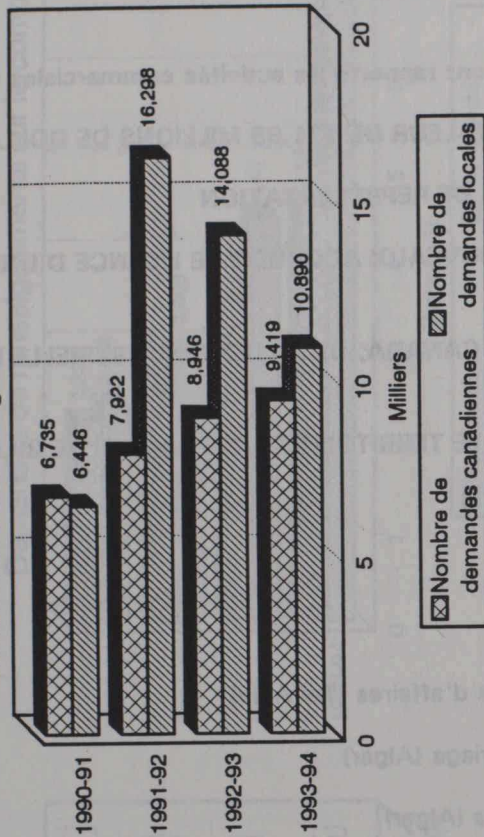
# Asie et Pacifique

(3e trimestre, année après année)

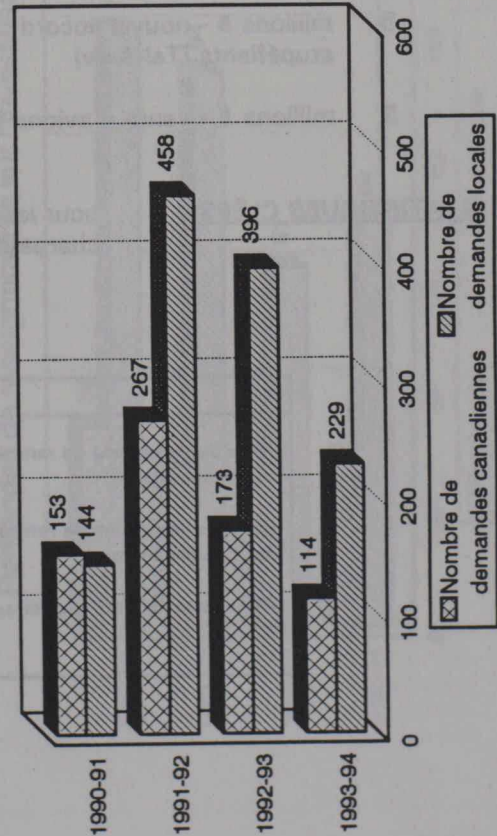
### Ventes à l'exportation



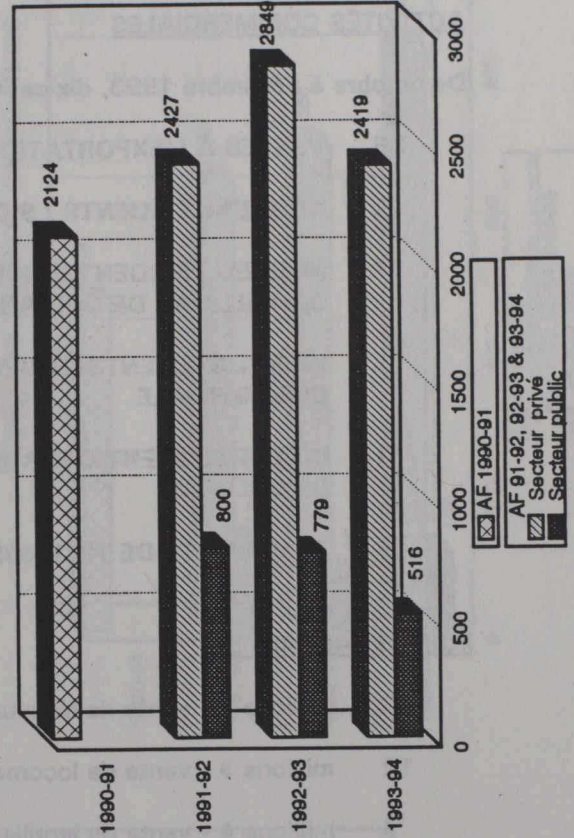
### Demands de renseignements sur le commerce



### Demands de renseignements sur l'investissement



### Voyageurs d'affaires canadiennes





## RÉSULTATS DE PROGRAMMES: ASIE ET PACIFIQUE

### ACTIVITÉS COMMERCIALES

De octobre à décembre 1993, treize missions ont rapporté les activités commerciales suivantes:

- 89 VENTES À L'EXPORTATION D'UNE VALEUR DE 550,21 MILLIONS DE DOLLARS
- 13 NOUVEAUX CLIENTS / 22 CONTRATS DE REPRÉSENTATION
- 12 NOUVELLES COENTREPRISES D'UNE VALEUR DE 21,02 MILLIONS DE DOLLARS / 2 NOUVEAUX ACCORDS DE LICENCE
- 2 INVESTISSEMENTS ÉTRANGERS AU CANADA, DE NATURE INDUSTRIELLE ET COMMERCIALE D'UNE VALEUR DE 0,1 MILLIONS DE DOLLARS
- 3 INVESTISSEMENTS CANADIENS DANS LE TERRITOIRE D'UNE VALEUR DE 15 MILLIONS DE DOLLARS
- 5 TRANSFERTS DE TECHNOLOGIE D'UNE VALEUR DE 2,2 MILLIONS DE DOLLARS

### POINTS SAILLANTS:

- 145 millions \$ - vente d'hélicoptères (Bangkok)
- 34 millions \$ - vente d'un réseau de fibres optiques (Bangkok)
- 26 millions \$ - vente de simulateurs de vol (Tokyo)
- 20 millions \$ - nouvelle co-entreprise de systèmes d'information (Sydney)
- 2,8 millions \$ - vente d'autruches noires d'Afrique (Canberra)
- 1,3 million \$ - vente de maisons prêtes à monter (Tokyo)

### STATISTIQUES CLÉES:

pour les treize missions qui ont fourni des renseignements sur leur charge de travail:


#### Missions Reporting To

		PST	PNC	PNJ
Nbre de demandes de renseignements sur le commerce	Cdn	6395	758	2266
	Locale	5490	505	4895
Nbre de demandes de renseignements sur l'investissement	Cdn	64	9	41
	Locale	106	82	41
Nbre de voyageurs d'affaires	Cdn Pr / Pub	1397 / 302	269 / 76	753 / 138
	Locale Pr / Pub	1613 / 217	191 / 35	8674 / 177

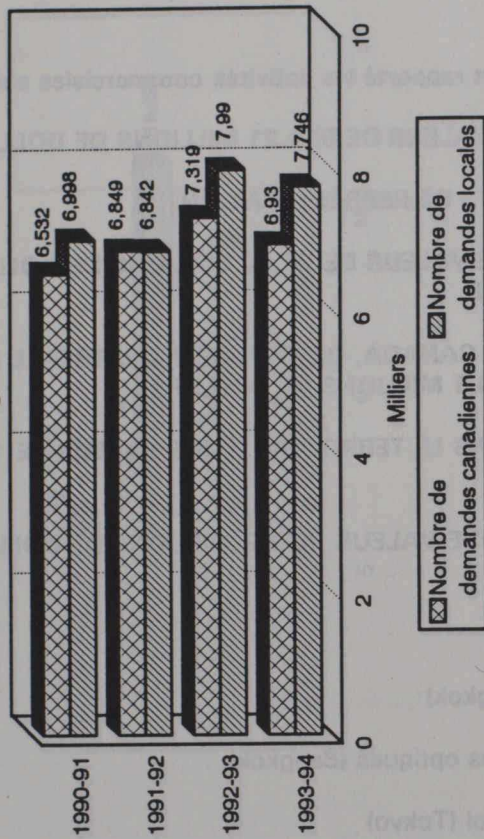
# Europe et Multilatérale

(3e trimestre, année après année)

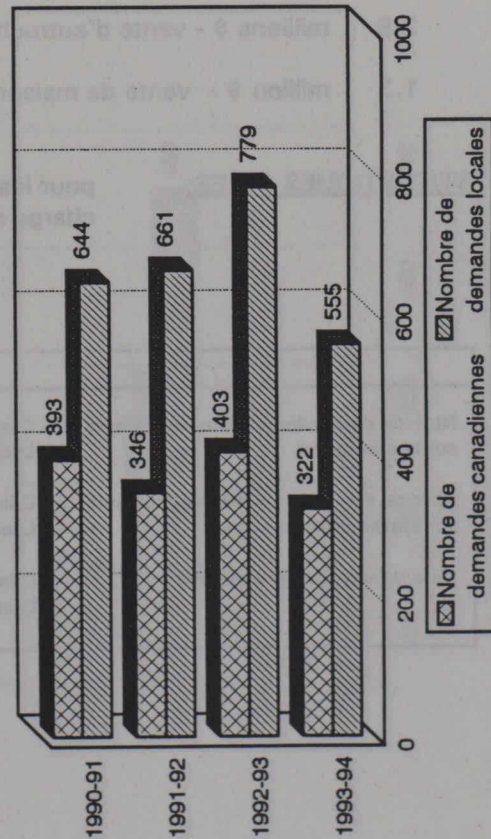
### Ventes à l'exportation



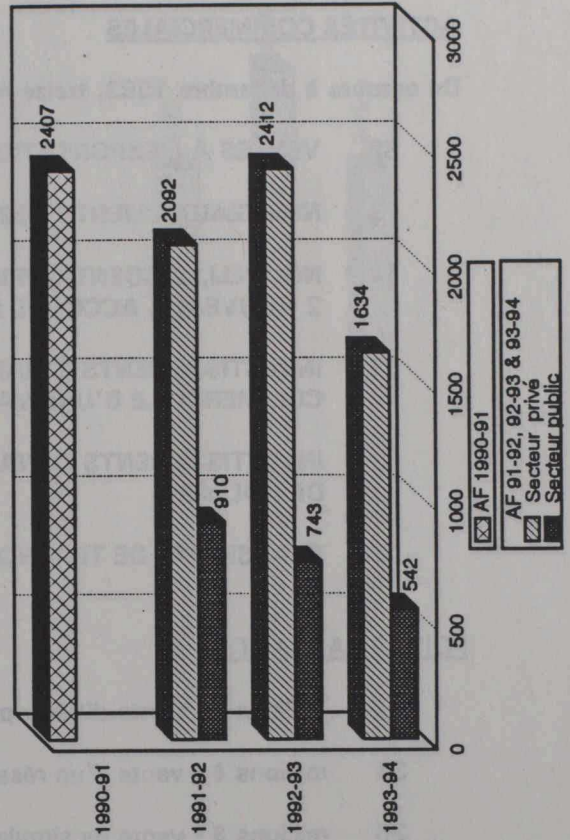
### Demands de renseignements sur le commerce



### Demands de renseignements sur l'investissement



### Voyageurs d'affaires canadiennes





## RÉSULTATS DE PROGRAMMES: EUROPE ET MULTILATÉRALE

### ACTIVITÉS COMMERCIALES

De octobre à décembre 1993, vingt-cinq missions ont rapporté les activités commerciales suivantes:

- 63 VENTES À L'EXPORTATION D'UNE VALEUR DE 168,79 MILLIONS DE DOLLARS
- 83 NOUVEAUX CLIENTS / 57 CONTRATS DE REPRÉSENTATION
- 18 NOUVELLES COENTREPRISES D'UNE VALEUR DE 14 MILLIONS DE DOLLARS / 1 NOUVEAUX ACCORDS DE LICENCE
- 8 INVESTISSEMENTS ÉTRANGERS AU CANADA, DE NATURE INDUSTRIELLE ET COMMERCIALE D'UNE VALEUR DE 183 MILLIONS DE DOLLARS
- 9 INVESTISSEMENTS CANADIENS DANS LE TERRITOIRE D'UNE VALEUR DE 150,2 MILLIONS DE DOLLARS
- 30 TRANSFERTS DE TECHNOLOGIE D'UNE VALEUR DE 200 MILLIONS DE DOLLARS

### POINTS SAILLANTS:

- 180 millions \$ - investissements au Canada pour une usine de cogénération (Bruxelles)
- 34 millions \$ - vente de locomotives (Dublin)
- 31,5 millions \$ - vente de boulons pour Lynx Helicopters (Londres)
- 30 millions \$ - vente de matériel de télécommunications (Stockholm)
- 6 millions \$ - vente d'équipement de commutation (Prague)
- 3 millions \$ - vente d'équipement domestique (Budapest)

### STATISTIQUES CLÉES:

pour les vingt-cinq missions qui ont fourni des renseignements sur leur charge de travail:

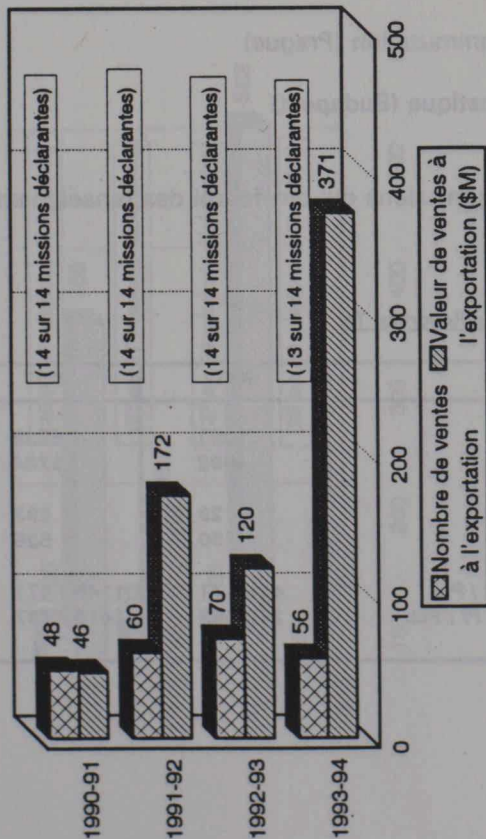
#### Missions Reporting To

		RBT	RWT
Nbre de demandes de renseignements sur le commerce	Cdn	1391	5539
	Locale	982	6764
Nbre de demandes de renseignements sur l'investissement	Cdn	29	293
	Locale	30	525
Nbre de voyageurs d'affaires	Cdn Pr / Pub	485 / 71	1149 / 471
	Locale Pr / Pub	285 / 89	1418 / 197

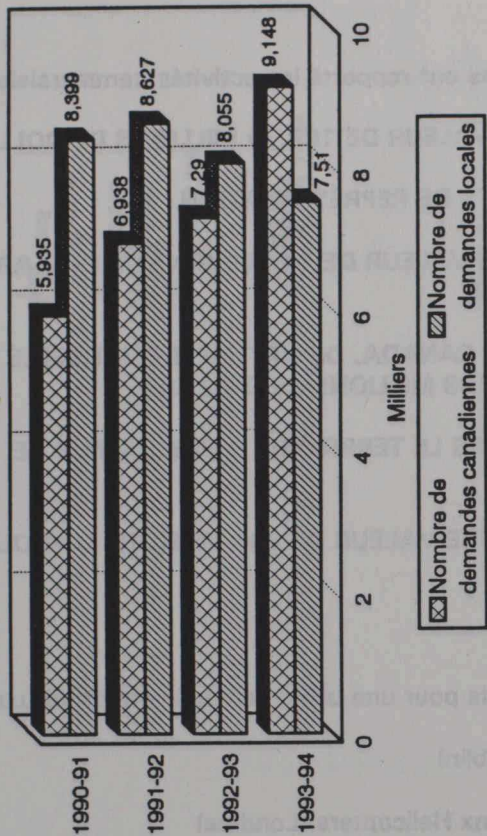
# Amérique latine et Antilles

(3e trimestre, année après année)

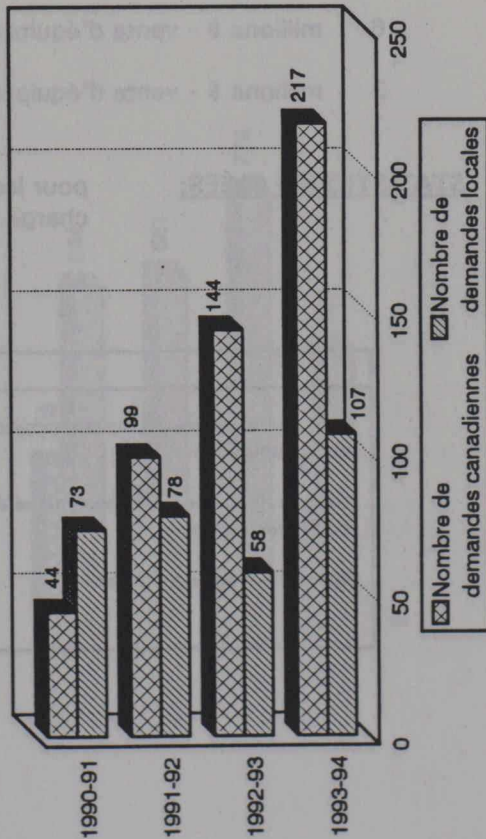
### Ventes à l'exportation



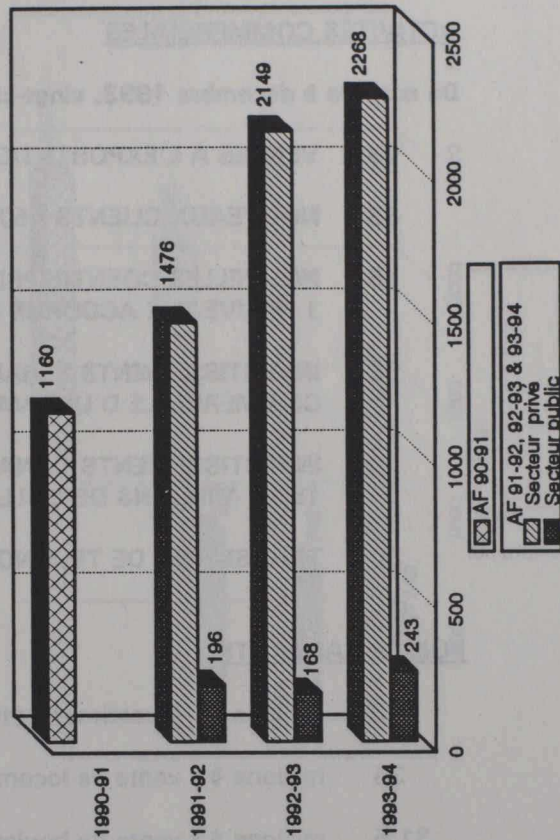
### Demandes de renseignements sur le commerce



### Demandes de renseignements sur l'investissement



### Voyageurs d'affaires canadiens





## RÉSULTATS DE PROGRAMMES: AMÉRIQUE LATINE ET ANTILLES

### ACTIVITÉS COMMERCIALES

De octobre à décembre 1993, treize missions ont rapporté les activités commerciales suivantes:

- 56 VENTES À L'EXPORTATION D'UNE VALEUR DE 371,24 MILLIONS DE DOLLARS
- 11 CONTRATS DE REPRÉSENTATION / 15 CONTRATS DE REPRÉSENTATION
- 9 NOUVELLES COENTREPRISES D'UNE VALEUR DE 208 MILLIONS DE DOLLARS
- 1 INVESTISSEMENTS ÉTRANGERS AU CANADA, DE NATURE INDUSTRIELLE ET COMMERCIALE
- 13 INVESTISSEMENTS CANADIENS DANS LE TERRITOIRE D'UNE VALEUR DE 758 MILLIONS DE DOLLARS
- 12 TRANSFERTS DE TECHNOLOGIE

### POINTS SAILLANTS:

- 400 millions \$ - investissement dans un territoire pour l'exploitation minière du cuivre (Santiago)
- 205 millions \$ - nouvelle co-entreprise de lignes téléphoniques (Bogota)
- 191 millions \$ - vente de générateurs et installation (Caracas)
- 8,8 millions \$ - vente de matériel cellulaire et de commutation (Santiago)
- 8,6 millions \$ - vente d'abatteuses et de débusqueuses (Santiago)
- 4,2 millions \$ - vente de génie conseil (Bridgetown)
- 4 millions \$ - vente de machines de bois de sciage et à travailler le bois (Santiago)

**STATISTIQUES CLÉES:** pour les treize missions qui ont fourni des renseignements sur leur charge de travail:

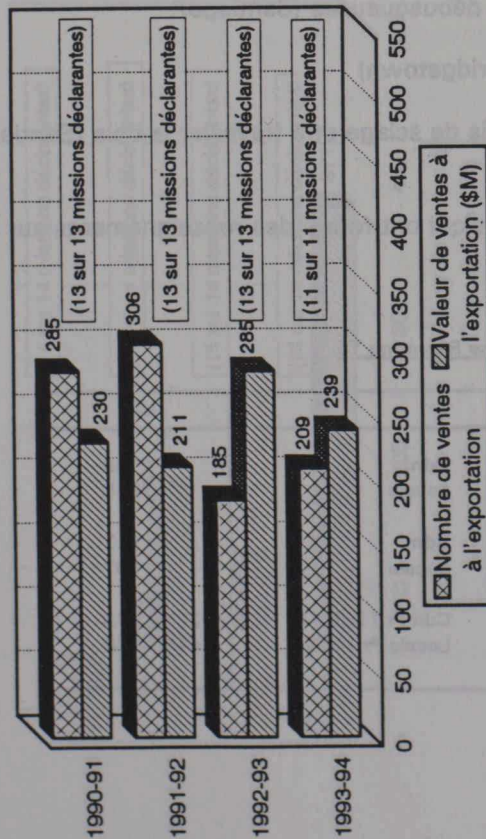
#### Missions Reporting To

		LGT
Nbre de demandes de renseignements sur le commerce	Cdn	9148
	Locale	7510
Nbre de demandes de renseignements sur l'investissement	Cdn	217
	Locale	107
Nbre de voyageurs d'affaires	Cdn Pr / Pub	2268 / 243
	Locale Pr / Pub	2415 / 370

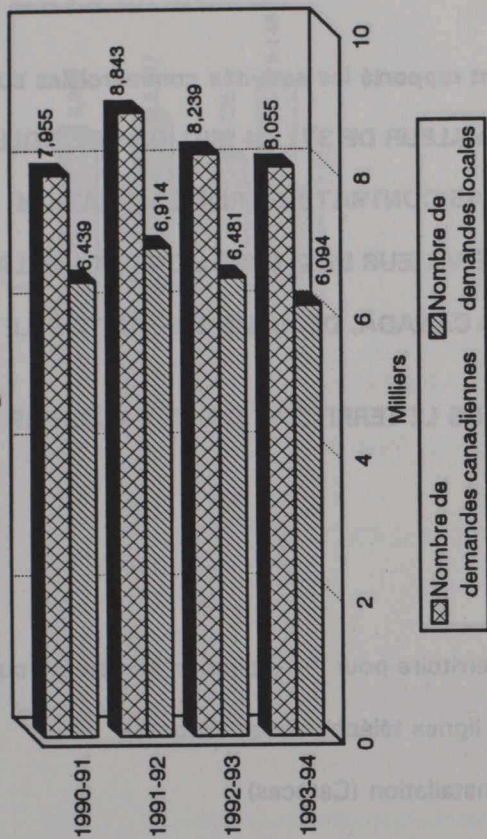
# États-Unis

(3e trimestre, année après année)

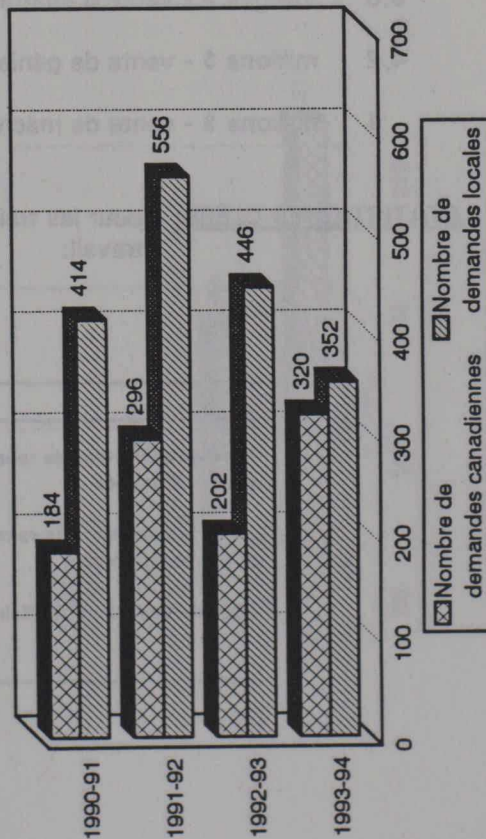
### Ventes à l'exportation



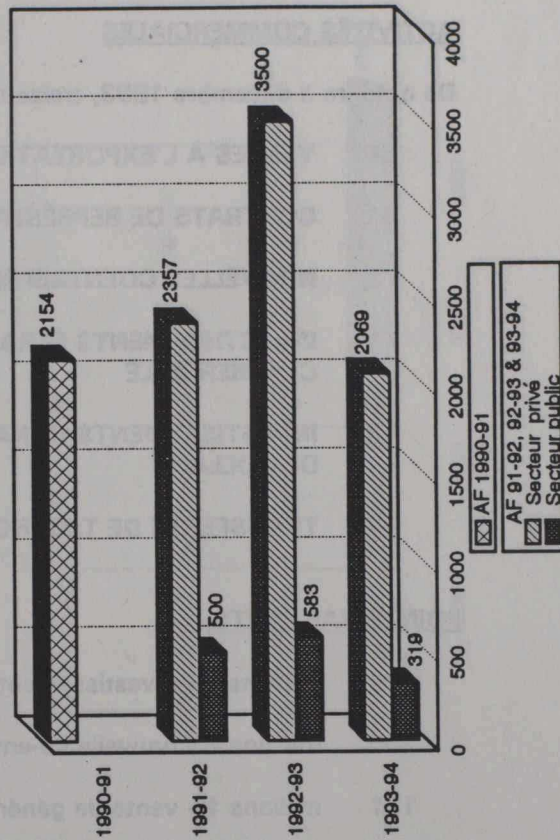
### Demandes de renseignements sur le commerce



### Demandes de renseignements sur l'investissement



### Voyageurs d'affaires canadiennes





## RÉSULTATS DE PROGRAMMES: ÉTATS-UNIS

### ACTIVITÉS COMMERCIALES

De octobre à décembre 1993, onze missions ont rapporté les activités commerciales suivantes:

- 209 VENTES À L'EXPORTATION D'UNE VALEUR DE 238,55 MILLIONS DE DOLLARS
- 21 NOUVEAUX CLIENTS / 57 CONTRATS DE REPRÉSENTATION
- 1 NOUVELLES COENTREPRISES / 1 NOUVEAU ACCORD DE LICENCE
- 4 INVESTISSEMENTS ÉTRANGERS AU CANADA, DE NATURE INDUSTRIELLE ET COMMERCIAL D'UNE VALEUR DE 48,6 MILLIONS DE DOLLARS
- 2 INVESTISSEMENTS CANADIENS DANS LE TERRITOIRE D'UNE VALEUR DE 3 MILLIONS DE DOLLARS

### POINTS SAILLANTS:

- 6 millions \$ - vente de saumon de marque Stolt sterling (Détroit)
- 3 millions \$ - vente de meubles de bureau, IIDEX 93 (Détroit)
- 3 millions \$ - vente de meubles (Los Angeles)
- 2,3 millions \$ - vente de tentes (Seattle)
- 1,2 million \$ - vente de gabardine (Washington)

### STATISTIQUES CLÉES:

pour les onze missions qui ont fourni des renseignements sur leur charge de travail:

#### Missions Reporting To

		UTO	UTI
Nbre de demandes de renseignements sur le commerce	Cdn	4632	3423
	Locale	2901	3193
Nbre de demandes de renseignements sur l'investissement	Cdn	195	125
	Locale	107	245
Nbre de voyageurs d'affaires	Cdn Pr / Pub	1518 / 207	551 / 112
	Locale Pr / Pub	1881 / 198	401 / 54









RAPPORT/CHARGE DE TRAVAIL DES AGENTS  
TRIMESTRE 3 DE L'EXERCICE 1994

GRAND TOTAL

		NOMBRE	TEMPS-OFFIC. TEMPS-TOTAL		
			COÛTS ENG/SP	PERS-TRIM	
A. DEMANDES/FEUV/EXPORT/COMM	DU CANADA	1 38134	14.47	23.23	82.05
	DES TERRITOIRES	39203	9.17	16.87	57.37
B. VISITES A DES CLIENTS DE TERRITOIRE		8730	10.04	8.35	38.59
C. POLITIQUE COMMERCIALE/EXPORTATIONS	FOIRES	549	4.35	6.62	22.21
	MISSIONS	278	3.48	6.82	25.41
	CONF SEMINAIRES	270	3.73	3.93	13.62
	AUTRES	793	1.63	0.78	4.73
D. RAPPORTS SUR LE COMMERCIAUX/	DES PAS L'AC	821	3.28	2.10	10.79
	INT DE LA MISS	1229	5.21	2.94	16.13
E. ACTIVITES EN MATIERE DE COMMUNICATIONS		807	2.66	1.27	8.01
F. INVESTISSEMENT	DU CANADA	496	1.86	1.40	6.54
	DES TERRITOIRES	1212	1.76	2.14	8.31
G. PROG. D'APPORT TECHNOLOGIQUES		451	0.49	1.16	3.72
	DEMANDES SERVICE	195	0.10	0.56	1.70
H. PARTIC. A DES ACTIV. A L'EXT			2.33	1.97	8.68
I. DEMANDES DE SERVICES PROVENANT	ONG	765	1.12	0.83	4.83
	D'AUTRES SOURCES	763	1.82	1.24	6.15
	GOUV'T HOIE	1247	3.11	1.55	9.13
		1283	3.10	1.77	9.56
J. ADMINISTRATION: GESTION DU PROG. & ADMIN.			11.60	3.05	27.39
	COSTES, DEVELOPPEMENT PROF		8.20	4.78	32.52
K. SERVICES A D'AUTRE PROGRAMMES DE LA MISSION			4.69	0.72	9.63
L. TOURISM PROGRAM ACTIVITES			1.26	7.48	20.70
**** TOTAUX ****			99.87	99.87	417.00

SECTION II

RÉSUMÉ DES RESULTATS

DU PROGRAMME

NOMBRE/VISITES/GENS D'AFFAIRES (PUBLIC SECTOR)	DU CANADA	1735
	DE TERRIT	1491
NOMBRE/VISITES/GENS D'AFFAIRES (PRIVATE SECTOR)	DU CANADA	9216
	DE TERRIT	13483
NOMBRE/DEMANDES/FEUV/OBSERVATIONS		612
NOMBRE/POSTES REMPLIS PAR DES AGENTS	-CANADIENS	159
	-ENGAGES SUR PLACE	248



07/06/94

Affaires Étrangères et du Commerce International

TSRPT02F

SUIVI COMMERCIAL

RAPPORT/CHARGE DE TRAVAIL DES AGENTS  
TRIMESTRE 3 DE L'EXERCISE 1993

GRAND TOTAL

	NOMBRE	%TEMPS-OFFIC.		TEMPS-TOTAL PERS-TRIM
		CDIENS	ENG/SP	
A. DEMANDES/SERV/EXPORT/COMM				
DU CANADA	: 38151	14.47	23.22	82.05
DES TERRITOIRES	: 39202	9.17	16.87	57.37
B. VISITES A DES CLIENTS DS TERRITOIRE	: 8730	10.27	8.55	38.59
C. POLITIQUE COMMERCIALE/EXPORTATIONS				
PROJETS ET ACTIVITES				
FOIRES	: 349	4.29	6.02	22.21
MISSIONS	: 378	5.46	6.52	25.41
CONF SEMINAIRES	: 370	3.75	2.93	13.62
AUTRES	: 295	1.63	0.78	4.72
D. RAPPORTS SUR LE COMMERCIAUX/ L'ECON/LES FINANANCES				
DEM PAR L'AC	: 821	3.28	2.10	10.79
INIT DE LA MISS	: 1229	5.21	2.94	16.13
E. ACTIVITES EN MATIERE DE COMMUNICATIONS	: 807	2.86	1.27	8.01
F. INVESTISSEMENT				
DEMANDES DE RENSEIGNEMENTS				
DU CANADA	: 996	1.86	1.40	6.64
DES TERRITOIRE	: 1312	1.76	2.14	8.31
G. PROG. D'APPORT TECHNOLOGIQUES				
DEMANDES SERVICE				
CANADA	: 451	0.49	1.16	3.73
CONTACTS ETABLIS	: 185	0.18	0.56	1.70
H. PARTIC. A DES ACTIV. A L'EXTER. DE LA MISS	: :	2.23	1.97	8.68
I. DEMANDES DE SERVICES PROVENANT D'AUTRES SOURCES				
ONG	: 765	1.12	0.85	4.03
GOUV'T HOTE	: 763	1.82	1.24	6.16
AUTRES MIN.	: 1247	3.11	1.55	9.13
PROV./MUN.	: 1282	3.10	1.77	9.66
J. ADMINISTRATION: GESTION DU PROGR. & ADMIN.	: :	11.60	3.05	27.19
CONGES, DEVELOPPEMENT PROF	: :	6.30	4.78	22.52
K. SERVICES A D'AUTRE PROGRAMMES DE LA MISSION	: :	4.65	0.72	9.65
L. TOURISM PROGRAM ACTIVITIES	: :	1.26	7.48	20.70
***** TOTAUX *****		99.87	99.87	417.00

NOMBRE/VISITES/GENS D'AFFAIRS (PUBLIC SECTOR)	DU CANADA	: 1726
	DE TERRIT	: 1491
NOMBRE/VISITES/GENS D'AFFAIRS (PRIVATE SECTOR)	DU CANADA	: 9216
	DE TERRIT	: 18483

NOMBRE/DEMANDES/PDME/OBSERVATIONS	:	632
-----------------------------------	---	-----

NOMBRE/POSTES REMPLIS PAR LES AGENTS	-CANADIENS	: 169
	-ENGAGES SUR PLACE:	248



SUIVI COMMERCIAL

199702

RAPPORT/CHARGE DE TRAVAIL DES AGENTS  
TRIMESTRE 3 DE L'EXERCICE 1993

GRAND TOTAL

STRENGTH-OFFIC. TEMPS-TOTAL		COLENS ENG/ST		MONSARX	
PEAS-TRIN	PEAS-TRIN	PEAS-TRIN	PEAS-TRIN	PEAS-TRIN	PEAS-TRIN
82.92	27.27	14.27	8.17	20151	DU CANADA :
				20102	DES TERRITOIRES :
18.28	8.82	10.21	4.29	2720	:
22.21	8.02	4.29	2.48	378	POUR :
28.41	6.22	2.78	3.78	270	CONV BINAIRIES :
12.41	2.02	1.62	0.78	292	AUTRES :
4.72	0.78	2.28	2.21	821	DEM PAR L'AC :
18.78	2.10	2.21	2.21	1222	INT DE LA MISS :
16.12	2.94	2.88	1.40	807	:
8.01	1.27	1.88	1.78	988	DU CANADA :
6.84	1.40	1.78	0.48	421	CANADA :
8.22	2.24	0.18	0.18	182	CONTACTS ETABLIS :
0.72	1.28	2.22	1.27	1247	AUTRES MIN :
1.70	0.88	2.10	1.21	1282	PROV, MUN. :
8.88	1.97	1.22	1.22	782	ONG :
4.02	0.82	1.22	1.21	782	GOV'T NOTE :
6.18	1.21	2.11	1.22	1247	AUTRES MIN :
9.12	1.22	2.10	1.21	1282	PROV, MUN. :
9.88	1.77	11.80	8.30		:
27.12	2.02	4.78	0.72		:
22.22	4.78	4.62	1.28		:
9.82	0.72	7.48			:
20.70	1.28				:
417.00	92.87	92.87			***** TOTAL *****

NOMBRE/POSTES REMPLIS PAR LES AGENTS -CANADIENS : 169  
 -FRANCAIS SUR PLACE : 148  
 NOMBRE/DEMANDES/NOTE/OBSERVATIONS : 632  
 NOMBRE/VISITES/GENS D'AFFAIRE (PRIVATE SECTOR) DU CANADA : 2218  
 DE TERRIT : 1482  
 NOMBRE/VISITES/GENS D'AFFAIRE (PUBLIC SECTOR) DU CANADA : 1728  
 DE TERRIT : 1491











07/06/94

Affaires Étrangères et du Commerce International

TSRPT02F

SUIVI COMMERCIAL

RAPPORT/CHARGE DE TRAVAIL DES AGENTS  
TRIMESTRE 3 DE L'EXERCISE 1993

REGION : AFRIQUE MOYEN-ORIENT

	NOMBRE	%TEMPS-OFFIC.		TEMPS-TOTAL PERS-TRIM
		CDIENS	ENG/SP	
A. DEMANDES/SERV/EXPORT/COMM				
DU CANADA	4599	17.64	26.73	9.15
DES TERRITOIRES	6962	11.76	22.69	7.22
B. VISITES A DES CLIENTS DS TERRITOIRE	1474	15.11	13.08	5.58
C. POLITIQUE COMMERCIALE/EXPORTATIONS				
PROJETS ET ACTIVITES				
FOIRES	17	2.58	4.78	1.54
MISSIONS	34	9.82	10.65	4.12
CONF SEMINAIRES	24	1.35	0.95	0.45
AUTRES	17	1.29	0.13	0.25
D. RAPPORTS SUR LE COMMERCIAUX/ L'ECON/LES FINANANCES				
DEM PAR L'AC	35	3.88	2.56	1.25
INIT DE LA MISS	126	5.29	4.78	2.00
E. ACTIVITES EN MATIERE DE COMMUNICATIONS	47	1.23	0.47	0.32
F. INVESTISSEMENT				
DEMANDES DE RENSEIGNEMENTS				
DU CANADA	23	0.70	0.30	0.19
DES TERRITOIRE	69	1.47	1.47	0.59
G. PROG. D'APPORT TECHNOLOGIQUES				
DEMANDES SERVICE				
CANADA	19	0.23	0.34	0.12
CONTACTS ETABLIS	10	0.29	0.26	0.11
H. PARTIC. A DES ACTIV. A L'EXTER. DE LA MISS		0.82	1.56	0.50
I. DEMANDES DE SERVICES PROVENANT D'AUTRES SOURCES				
ONG	21	1.00	0.34	0.25
GOUV'T HOTE	87	2.00	1.95	0.79
AUTRES MIN.	60	2.00	0.65	0.49
PROV./MUN.	152	2.82	0.69	0.64
J. ADMINISTRATION: GESTION DU PROGR. & ADMIN.		6.05	1.17	1.30
CONGES, DEVELOPPEMENT PROF		6.58	3.13	1.84
K. SERVICES A D'AUTRE PROGRAMMES DE LA MISSION		6.00	1.08	1.27
L. TOURISM PROGRAM ACTIVITIES		0.00	0.13	0.03
***** TOTAUX *****		99.91	99.89	40.00

NOMBRE/VISITES/GENS D'AFFAIRS (PUBLIC SECTOR)	DU CANADA	: 106
	DE TERRIT	: 154
NOMBRE/VISITES/GENS D'AFFAIRS (PRIVATE SECTOR)	DU CANADA	: 826
	DE TERRIT	: 1605
NOMBRE/DEMANDES/PDME/OBSERVATIONS		: 44
NOMBRE/POSTES REMPLIS PAR LES AGENTS	-CANADIENS	: 17
	-ENGAGES SUR PLACE:	23



07/06/94

Affaires Étrangères et du Commerce International

TSRPT02F

## SUIVI COMMERCIAL

RAPPORT/CHARGE DE TRAVAIL DES AGENTS  
TRIMESTRE 3 DE L'EXERCISE 1993

MISSION : ABIDJAN

	NOMBRE	%TEMPS-OFFIC.		TEMPS-TOTAL PERS-TRIM
		CDIENS	ENG/SP	
A. DEMANDES/SERV/EXPORT/COMM				
DU CANADA :	278	36.00	38.00	0.74
DES TERRITOIRES :	63	5.00	10.00	0.15
B. VISITES A DES CLIENTS DS TERRITOIRE :	45	7.00	7.00	0.14
C. POLITIQUE COMMERCIALE/EXPORTATIONS				
PROJETS ET ACTIVITES				
FOIRES :	2	1.00	2.00	0.03
MISSIONS :	3	11.00	3.00	0.14
CONF SEMINAIRES :	5	3.00	5.00	0.08
AUTRES :	4	2.00	1.00	0.03
D. RAPPORTS SUR LE COMMERCIAUX/ L'ECON/LES FINANANCES				
DEM PAR L'AC :	6	5.00	5.00	0.10
INIT DE LA MISS :	8	6.00	8.00	0.14
E. ACTIVITES EN MATIERE DE COMMUNICATIONS :	4	1.00	2.00	0.03
F. INVESTISSEMENT				
DEMANDES DE RENSEIGNEMENTS				
DU CANADA :	0	0.00	0.00	0.00
DES TERRITOIRE :	0	0.00	0.00	0.00
G. PROG. D'APPORT TECHNOLOGIQUES				
DEMANDES SERVICE				
CANADA :	0	0.00	0.00	0.00
CONTACTS ETABLIS :	0	0.00	0.00	0.00
H. PARTIC. A DES ACTIV. A L'EXTER. DE LA MISS :		4.00	0.00	0.04
I. DEMANDES DE SERVICES PROVENANT D'AUTRES SOURCES				
ONG :	3	1.00	1.00	0.02
GOUV'T HOTE :	3	1.00	1.00	0.02
AUTRES MIN. :	7	2.00	3.00	0.05
PROV./MUN. :	0	2.00	0.00	0.02
J. ADMINISTRATION: GESTION DU PROGR. & ADMIN. :		8.00	0.00	0.08
CONGES, DEVELOPPEMENT PROF :		0.00	12.00	0.12
K. SERVICES A D'AUTRE PROGRAMMES DE LA MISSION :		5.00	2.00	0.07
L. TOURISM PROGRAM ACTIVITIES :		0.00	0.00	0.00
***** TOTAUX *****		100.00	100.00	2.00

NOMBRE/VISITES/GENS D'AFFAIRS (PUBLIC SECTOR)	DU CANADA :	38
	DE TERRIT :	2
NOMBRE/VISITES/GENS D'AFFAIRS (PRIVATE SECTOR)	DU CANADA :	65
	DE TERRIT :	83

NOMBRE/DEMANDES/PDME/OBSERVATIONS	:	1
-----------------------------------	---	---

NOMBRE/POSTES REMPLIS PAR LES AGENTS	-CANADIENS :	1
	-ENGAGES SUR PLACE:	1

07/06/94

Affaires Étrangères et du Commerce International

TSRPT02F

SUIVI COMMERCIAL

RAPPORT/CHARGE DE TRAVAIL DES AGENTS  
TRIMESTRE 3 DE L'EXERCISE 1993

MISSION : ACCRA

	NOMBRE	%TEMPS-OFFIC.		TEMPS-TOTAL PERS-TRIM
		CDIENS	ENG/SP	
A. DEMANDES/SERV/EXPORT/COMM				
DU CANADA :	45	0.00	32.00	0.32
DES TERRITOIRES :	58	0.00	20.00	0.20
B. VISITES A DES CLIENTS DS TERRITOIRE :	48	0.00	40.00	0.40
C. POLITIQUE COMMERCIALE/EXPORTATIONS				
FOIRES :	0	0.00	0.00	0.00
PROJETS ET ACTIVITES				
MISSIONS :	0	0.00	0.00	0.00
CONF SEMINAIRES :	0	0.00	0.00	0.00
AUTRES :	0	0.00	0.00	0.00
D. RAPPORTS SUR LE COMMERCIAUX/				
L'ECON/LES FINANANCES				
DEM PAR L'AC :	1	0.00	1.00	0.01
INIT DE LA MISS :	0	0.00	0.00	0.00
E. ACTIVITES EN MATIERE DE COMMUNICATIONS :	0	0.00	0.00	0.00
F. INVESTISSEMENT				
DU CANADA :	1	0.00	2.00	0.02
DEMANDES DE RENSEIGNEMENTS				
DES TERRITOIRE :	4	0.00	2.00	0.02
G. PROG. D'APPORT TECHNOLOGIQUES				
CANADA :	0	0.00	0.00	0.00
DEMANDES SERVICE				
CONTACTS ETABLIS :	0	0.00	0.00	0.00
H. PARTIC. A DES ACTIV. A L'EXTER. DE LA MISS :		0.00	0.00	0.00
I. DEMANDES DE SERVICES PROVENANT				
D'AUTRES SOURCES				
ONG :	0	0.00	0.00	0.00
GOUV'T HOTE :	2	0.00	1.00	0.01
AUTRES MIN. :	0	0.00	0.00	0.00
PROV./MUN. :	0	0.00	0.00	0.00
J. ADMINISTRATION: GESTION DU PROGR. & ADMIN. :		0.00	0.00	0.00
CONGES, DEVELOPPEMENT PROF :		0.00	0.00	0.00
K. SERVICES A D'AUTRE PROGRAMMES DE LA MISSION :		0.00	2.00	0.02
L. TOURISM PROGRAM ACTIVITIES :		0.00	0.00	0.00
***** TOTAUX *****		0.00	100.00	1.00

NOMBRE/VISITES/GENS D'AFFAIRS (PUBLIC SECTOR)	DU CANADA :	0
	DE TERRIT :	4
NOMBRE/VISITES/GENS D'AFFAIRS (PRIVATE SECTOR)	DU CANADA :	0
	DE TERRIT :	90
NOMBRE/DEMANDES/PDME/OBSERVATIONS :		2
NOMBRE/POSTES REMPLIS PAR LES AGENTS		
-CANADIENS :		0
-ENGAGES SUR PLACE:		1



07/06/94

Affaires Étrangères et du Commerce International

TSRPT02F

SUIVI COMMERCIAL

RAPPORT/CHARGE DE TRAVAIL DES AGENTS  
TRIMESTRE 3 DE L'EXERCISE 1993

MISSION : ALGER

	NOMBRE	%TEMPS-OFFIC. CDIENS	ENG/SP	TEMPS-TOTAL PERS-TRIM
A.DEMANDES/SERV/EXPORT/COMM				
DU CANADA :	193	15.00	30.00	0.90
DES TERRITOIRES :	175	5.00	20.00	0.50
B.VISITES A DES CLIENTS DS TERRITOIRE :	47	7.50	17.50	0.50
C.POLITIQUE COMMERCIALE/EXPORTATIONS				
PROJETS ET ACTIVITES				
FOIRES :	0	0.00	0.00	0.00
MISSIONS :	0	0.00	0.00	0.00
CONF SEMINAIRES :	0	0.00	0.00	0.00
AUTRES :	0	0.00	0.00	0.00
D.RAPPORTS SUR LE COMMERCIAUX/ L'ECON/LES FINANANCES				
DEM PAR L'AC :	3	10.00	5.00	0.30
INIT DE LA MISS :	5	10.00	2.50	0.25
E.ACTIVITES EN MATIERE DE COMMUNICATIONS :	0	0.00	0.00	0.00
F.INVESTISSEMENT				
DEMANDES DE RENSEIGNEMENTS				
DU CANADA :	0	0.00	0.00	0.00
DES TERRITOIRE :	6	5.00	5.00	0.20
G.PROG. D'APPORT TECHNOLOGIQUES				
DEMANDES SERVICE				
CANADA :	0	0.00	0.00	0.00
CONTACTS ETABLIS :	0	0.00	0.00	0.00
H.PARTIC. A DES ACTIV. A L'EXTER. DE LA MISS :		0.00	0.00	0.00
I.DEMANDES DE SERVICES PROVENANT D'AUTRES SOURCES				
ONG :	0	0.00	0.00	0.00
GOUV'T HOTE :	21	5.00	2.50	0.15
AUTRES MIN. :	19	2.50	2.50	0.10
PROV./MUN. :	4	2.50	0.00	0.05
J.ADMINISTRATION: GESTION DU PROGR. & ADMIN.		0.00	0.00	0.00
CONGES, DEVELOPPEMENT PROF :		12.50	15.00	0.55
K.SERVICES A D'AUTRE PROGRAMMES DE LA MISSION :		25.00	0.00	0.50
L.TOURISM PROGRAM ACTIVITIES :		0.00	0.00	0.00
***** TOTAUX *****		100.00	100.00	4.00

NOMBRE/VISITES/GENS D'AFFAIRS (PUBLIC SECTOR) DU CANADA : 17  
DE TERRIT : 21  
NOMBRE/VISITES/GENS D'AFFAIRS (PRIVATE SECTOR) DU CANADA : 193  
DE TERRIT : 87

NOMBRE/DEMANDES/PDME/OBSERVATIONS : 0

NOMBRE/POSTES REMPLIS PAR LES AGENTS -CANADIENS : 2  
-ENGAGES SUR PLACE: 2

07/06/94

Affaires Étrangères et du Commerce International

TSRPT02F

SUIVI COMMERCIAL

RAPPORT/CHARGE DE TRAVAIL DES AGENTS  
TRIMESTRE 3 DE L'EXERCISE 1993

MISSION : AMMAN

	NOMBRE	%TEMPS-OFFIC.		TEMPS-TOTAL PERS-TRIM
		CDIENS	ENG/SP	
A. DEMANDES/SERV/EXPORT/COMM				
DU CANADA :	142	5.00	19.00	0.43
DES TERRITOIRES :	178	5.00	13.00	0.31
B. VISITES A DES CLIENTS DS TERRITOIRE :	57	15.00	15.00	0.45
C. POLITIQUE COMMERCIALE/EXPORTATIONS				
FOIRES :	0	0.00	0.00	0.00
PROJETS ET ACTIVITES				
MISSIONS :	6	30.00	30.00	0.90
CONF SEMINAIRES :	0	5.00	0.00	0.05
AUTRES :	0	0.00	0.00	0.00
D. RAPPORTS SUR LE COMMERCIAUX/				
L'ECON/LES FINANANCES				
DEM PAR L'AC :	2	0.00	5.00	0.10
INIT DE LA MISS :	8	15.00	15.00	0.45
E. ACTIVITES EN MATIERE DE COMMUNICATIONS :	0	0.00	0.00	0.00
F. INVESTISSEMENT				
DU CANADA :	4	0.00	0.50	0.01
DEMANDES DE RENSEIGNEMENTS				
DES TERRITOIRE :	12	0.00	2.50	0.05
G. PROG. D'APPORT TECHNOLOGIQUES				
DEMANDES SERVICE				
CANADA :	0	0.00	0.00	0.00
CONTACTS ETABLIS :	0	0.00	0.00	0.00
H. PARTIC. A DES ACTIV. A L'EXTER. DE LA MISS :		0.00	0.00	0.00
I. DEMANDES DE SERVICES PROVENANT				
D'AUTRES SOURCES				
ONG :	0	0.00	0.00	0.00
GOUV'T HOTE :	0	5.00	0.00	0.05
AUTRES MIN. :	0	10.00	0.00	0.10
PROV./MUN. :	0	0.00	0.00	0.00
J. ADMINISTRATION: GESTION DU PROGR. & ADMIN. :		10.00	0.00	0.10
CONGES, DEVELOPPEMENT PROF :		0.00	0.00	0.00
K. SERVICES A D'AUTRE PROGRAMMES DE LA MISSION :		0.00	0.00	0.00
L. TOURISM PROGRAM ACTIVITIES :		0.00	0.00	0.00
***** TOTAUX *****		100.00	100.00	3.00

NOMBRE/VISITES/GENS D'AFFAIRS (PUBLIC SECTOR)	DU CANADA :	7
	DE TERRIT :	4
NOMBRE/VISITES/GENS D'AFFAIRS (PRIVATE SECTOR)	DU CANADA :	56
	DE TERRIT :	42
NOMBRE/DEMANDES/PDME/OBSERVATIONS :		2
NOMBRE/POSTES REMPLIS PAR LES AGENTS		
-CANADIENS :		1
-ENGAGES SUR PLACE:		2



07/06/94

Affaires Étrangères et du Commerce International

TSRPT02F

SUIVI COMMERCIAL

RAPPORT/CHARGE DE TRAVAIL DES AGENTS  
TRIMESTRE 3 DE L'EXERCISE 1993

MISSION : DAKAR

	NOMBRE	%TEMPS-OFFIC. CDIENS	ENG/SP	TEMPS-TOTAL PERS-TRIM
A. DEMANDES/SERV/EXPORT/COMM				
DU CANADA :	179	0.00	0.00	0.00
DES TERRITOIRES :	81	0.00	0.00	0.00
B. VISITES A DES CLIENTS DS TERRITOIRE :	0	0.00	0.00	0.00
C. POLITIQUE COMMERCIALE/EXPORTATIONS				
PROJETS ET ACTIVITES				
FOIRES :	1	0.00	0.00	0.00
MISSIONS :	1	0.00	0.00	0.00
CONF SEMINAIRES :	0	0.00	0.00	0.00
AUTRES :	0	0.00	0.00	0.00
D. RAPPORTS SUR LE COMMERCIAUX/ L'ECON/LES FINANANCES				
DEM PAR L'AC :	0	0.00	0.00	0.00
INIT DE LA MISS :	0	0.00	0.00	0.00
E. ACTIVITES EN MATIERE DE COMMUNICATIONS :	0	0.00	0.00	0.00
F. INVESTISSEMENT				
DEMANDES DE RENSEIGNEMENTS				
DU CANADA :	1	0.00	0.00	0.00
DES TERRITOIRE :	2	0.00	0.00	0.00
G. PROG. D'APPORT TECHNOLOGIQUES				
DEMANDES SERVICE				
CANADA :	0	0.00	0.00	0.00
CONTACTS ETABLIS :	0	0.00	0.00	0.00
H. PARTIC. A DES ACTIV. A L'EXTER. DE LA MISS :		0.00	0.00	0.00
I. DEMANDES DE SERVICES PROVENANT D'AUTRES SOURCES				
ONG :	0	0.00	0.00	0.00
GOUV'T HOTE :	0	0.00	0.00	0.00
AUTRES MIN. :	0	0.00	0.00	0.00
PROV./MUN. :	4	0.00	0.00	0.00
J. ADMINISTRATION: GESTION DU PROGR. & ADMIN.		0.00	0.00	0.00
CONGES, DEVELOPPEMENT PROF :		0.00	0.00	0.00
K. SERVICES A D'AUTRE PROGRAMMES DE LA MISSION :		0.00	0.00	0.00
L. TOURISM PROGRAM ACTIVITIES :		0.00	0.00	0.00
***** TOTAUX *****		0.00	0.00	0.00

NOMBRE/VISITES/GENS D'AFFAIRS (PUBLIC SECTOR)	DU CANADA :	0
	DE TERRIT :	0
NOMBRE/VISITES/GENS D'AFFAIRS (PRIVATE SECTOR)	DU CANADA :	38
	DE TERRIT :	64

NOMBRE/DEMANDES/PDME/OBSERVATIONS	:	2
-----------------------------------	---	---

NOMBRE/POSTES REMPLIS PAR LES AGENTS	-CANADIENS :	0
	-ENGAGES SUR PLACE:	0

RAPPORT/CHARGE DE TRAVAIL DES AGENTS  
TRIMESTRE 3 DE L'EXERCISE 1993

MISSION : HARARE

	NOMBRE	%TEMPS- CDIENS	OFFIC. ENG/SP	TEMPS-TOTAL PERS-TRIM
A.DEMANDES/SERV/EXPORT/COMM				
DU CANADA :	265	0.00	0.00	0.00
DES TERRITOIRES :	394	0.00	0.00	0.00
B.VISITES A DES CLIENTS DS TERRITOIRE :	0	0.00	0.00	0.00
C.POLITIQUE COMMERCIALE/EXPORTATIONS				
PROJETS ET ACTIVITES				
FOIRES :	0	0.00	0.00	0.00
MISSIONS :	0	0.00	0.00	0.00
CONF SEMINAIRES :	0	0.00	0.00	0.00
AUTRES :	0	0.00	0.00	0.00
D.RAPPORTS SUR LE COMMERCIAUX/ L'ECON/LES FINANANCES				
DEM PAR L'AC :	0	0.00	0.00	0.00
INIT DE LA MISS :	0	0.00	0.00	0.00
E.ACTIVITES EN MATIERE DE COMMUNICATIONS :	0	0.00	0.00	0.00
F.INVESTISSEMENT				
DEMANDES DE RENSEIGNEMENTS				
DU CANADA :	0	0.00	0.00	0.00
DES TERRITOIRE :	0	0.00	0.00	0.00
G.PROG. D'APPORT TECHNOLOGIQUES				
DEMANDES SERVICE				
CANADA :	0	0.00	0.00	0.00
CONTACTS ETABLIS :	0	0.00	0.00	0.00
H.PARTIC. A DES ACTIV. A L'EXTER. DE LA MISS :		0.00	0.00	0.00
I.DEMANDES DE SERVICES PROVENANT D'AUTRES SOURCES				
ONG :	0	0.00	0.00	0.00
GOUV'T HOTE :	0	0.00	0.00	0.00
AUTRES MIN. :	0	0.00	0.00	0.00
PROV./MUN. :	0	0.00	0.00	0.00
J.ADMINISTRATION: GESTION DU PROGR. & ADMIN.		0.00	0.00	0.00
CONGES, DEVELOPPEMENT PROF :		0.00	0.00	0.00
K.SERVICES A D'AUTRE PROGRAMMES DE LA MISSION :		0.00	0.00	0.00
L.TOURISM PROGRAM ACTIVITIES :		0.00	0.00	0.00
***** TOTAUX *****		0.00	0.00	0.00

NOMBRE/VISITES/GENS D'AFFAIRS (PUBLIC SECTOR)	DU CANADA :	0
	DE TERRIT :	0
NOMBRE/VISITES/GENS D'AFFAIRS (PRIVATE SECTOR)	DU CANADA :	17
	DE TERRIT :	0

NOMBRE/DEMANDES/PDME/OBSERVATIONS	:	0
-----------------------------------	---	---

NOMBRE/POSTES REMPLIS PAR LES AGENTS	-CANADIENS :	0
	-ENGAGES SUR PLACE:	0



07/06/94

Affaires Étrangères et du Commerce International

TSRPT02F

SUIVI COMMERCIAL

RAPPORT/CHARGE DE TRAVAIL DES AGENTS  
TRIMESTRE 3 DE L'EXERCISE 1993

MISSION : KOWEIT

	NOMBRE	%TEMPS-OFFIC.		TEMPS-TOTAL
		CDIENS	ENG/SP	PERS-TRIM
A. DEMANDES/SERV/EXPORT/COMM				
DU CANADA :	521	17.50	21.00	0.77
DES TERRITOIRES :	2823	20.00	32.50	1.05
B. VISITES A DES CLIENTS DS TERRITOIRE :	528	11.00	21.50	0.65
C. POLITIQUE COMMERCIALE/EXPORTATIONS				
FOIRES :	0	0.00	0.00	0.00
PROJETS ET ACTIVITES				
MISSIONS :	6	1.50	1.50	0.06
CONF SEMINAIRES :	2	4.00	4.00	0.16
AUTRES :	7	1.00	1.00	0.04
D. RAPPORTS SUR LE COMMERCIAUX/				
L'ECON/LES FINANANCES				
DEM PAR L'AC :	5	5.00	1.00	0.12
INIT DE LA MISS :	65	6.50	10.50	0.34
E. ACTIVITES EN MATIERE DE COMMUNICATIONS :	19	2.00	2.00	0.08
F. INVESTISSEMENT				
DEMANDES DE RENSEIGNEMENTS				
DU CANADA :	0	0.00	0.00	0.00
DES TERRITOIRE :	5	0.50	0.00	0.01
G. PROG. D'APPORT TECHNOLOGIQUES				
DEMANDES SERVICE				
CANADA :	5	1.50	0.50	0.04
CONTACTS ETABLIS :	5	1.50	0.50	0.04
H. PARTIC. A DES ACTIV. A L'EXTER. DE LA MISS :		0.00	0.00	0.00
I. DEMANDES DE SERVICES PROVENANT				
D'AUTRES SOURCES				
ONG :	4	0.50	0.00	0.01
GOUV'T HOTE :	4	0.50	0.50	0.02
AUTRES MIN. :	18	2.50	1.00	0.07
PROV./MUN. :	115	4.00	2.00	0.12
J. ADMINISTRATION: GESTION DU PROGR. & ADMIN. :		1.00	0.00	0.02
CONGES, DEVELOPPEMENT PROF :		15.00	0.00	0.30
K. SERVICES A D'AUTRE PROGRAMMES DE LA MISSION :		4.50	0.00	0.09
L. TOURISM PROGRAM ACTIVITIES :		0.00	0.50	0.01
***** TOTAUX *****		100.00	100.00	4.00

NOMBRE/VISITES/GENS D'AFFAIRS (PUBLIC SECTOR)	DU CANADA :	3
	DE TERRIT :	5
NOMBRE/VISITES/GENS D'AFFAIRS (PRIVATE SECTOR)	DU CANADA :	71
	DE TERRIT :	164

NOMBRE/DEMANDES/PDME/OBSERVATIONS	:	7
-----------------------------------	---	---

NOMBRE/POSTES REMPLIS PAR LES AGENTS	-CANADIENS :	2
	-ENGAGES SUR PLACE:	2



07/06/94

Affaires Étrangères et du Commerce International

TSRPT02F

SUIVI COMMERCIAL

RAPPORT/CHARGE DE TRAVAIL DES AGENTS  
TRIMESTRE 3 DE L'EXERCISE 1993

MISSION : LAGOS

	NOMBRE	%TEMPS-OFFIC.		TEMPS-TOTAL PERS-TRIM
		CDIENS	ENG/SP	
A. DEMANDES/SERV/EXPORT/COMM				
DU CANADA :	138	0.00	0.00	0.00
DES TERRITOIRES :	321	0.00	0.00	0.00
B. VISITES A DES CLIENTS DS TERRITOIRE :	0	0.00	0.00	0.00
C. POLITIQUE COMMERCIALE/EXPORTATIONS				
FOIRES :	0	0.00	0.00	0.00
PROJETS ET ACTIVITES				
MISSIONS :	1	0.00	0.00	0.00
CONF SEMINAIRES :	0	0.00	0.00	0.00
AUTRES :	0	0.00	0.00	0.00
D. RAPPORTS SUR LE COMMERCIAUX/				
L'ECON/LES FINANANCES				
DEM PAR L'AC :	0	0.00	0.00	0.00
INIT DE LA MISS :	0	0.00	0.00	0.00
E. ACTIVITES EN MATIERE DE COMMUNICATIONS :	0	0.00	0.00	0.00
F. INVESTISSEMENT				
DU CANADA :	0	0.00	0.00	0.00
DEMANDES DE RENSEIGNEMENTS				
DES TERRITOIRE :	0	0.00	0.00	0.00
G. PROG. D'APPORT TECHNOLOGIQUES				
DEMANDES SERVICE				
CANADA :	0	0.00	0.00	0.00
CONTACTS ETABLIS :	0	0.00	0.00	0.00
H. PARTIC. A DES ACTIV. A L'EXTER. DE LA MISS :		0.00	0.00	0.00
I. DEMANDES DE SERVICES PROVENANT				
D'AUTRES SOURCES				
ONG :	0	0.00	0.00	0.00
GOUV'T HOTE :	0	0.00	0.00	0.00
AUTRES MIN. :	0	0.00	0.00	0.00
PROV./MUN. :	0	0.00	0.00	0.00
J. ADMINISTRATION:				
GESTION DU PROGR. & ADMIN. :		0.00	0.00	0.00
CONGES, DEVELOPPEMENT PROF :		0.00	0.00	0.00
K. SERVICES A D'AUTRE PROGRAMMES DE LA MISSION :		0.00	0.00	0.00
L. TOURISM PROGRAM ACTIVITIES :		0.00	0.00	0.00
***** TOTAUX *****		0.00	0.00	0.00

NOMBRE/VISITES/GENS D'AFFAIRS (PUBLIC SECTOR) DU CANADA : 0  
DE TERRIT : 0  
NOMBRE/VISITES/GENS D'AFFAIRS (PRIVATE SECTOR) DU CANADA : 0  
DE TERRIT : 201

NOMBRE/DEMANDES/PDME/OBSERVATIONS : 0

NOMBRE/POSTES REMPLIS PAR LES AGENTS -CANADIENS : 0  
-ENGAGES SUR PLACE: 0

07/06/94

Affaires Étrangères et du Commerce International

TSRPT02F

SUIVI COMMERCIAL

RAPPORT/CHARGE DE TRAVAIL DES AGENTS  
TRIMESTRE 3 DE L'EXERCISE 1993

MISSION : LE CAIRE

	NOMBRE	%TEMPS- CDIENS	OFFIC. ENG/SP	TEMPS-TOTAL PERS-TRIM
A. DEMANDES/SERV/EXPORT/COMM				
DU CANADA :	571	6.00	25.00	0.81
DES TERRITOIRES :	876	5.00	20.00	0.65
B. VISITES A DES CLIENTS DS TERRITOIRE :	204	13.00	14.33	0.56
C. POLITIQUE COMMERCIALE/EXPORTATIONS				
FOIRES :	4	3.00	7.66	0.26
PROJETS ET ACTIVITES				
MISSIONS :	6	15.00	9.33	0.43
CONF SEMINAIRES :	2	4.00	0.66	0.06
AUTRES :	4	8.00	0.00	0.08
D. RAPPORTS SUR LE COMMERCIAUX/ L'ECON/LES FINANANCES				
DEM PAR L'AC :	4	8.00	2.33	0.15
INIT DE LA MISS :	4	8.00	0.33	0.09
E. ACTIVITES EN MATIERE DE COMMUNICATIONS :	3	3.00	0.00	0.03
F. INVESTISSEMENT				
DU CANADA :	3	1.00	0.00	0.01
DEMANDES DE RENSEIGNEMENTS				
DES TERRITOIRE :	6	1.00	2.33	0.08
G. PROG. D'APPORT TECHNOLOGIQUES				
CANADA :	0	0.00	0.00	0.00
DEMANDES SERVICE				
CONTACTS ETABLIS :	0	0.00	0.00	0.00
H. PARTIC. A DES ACTIV. A L'EXTER. DE LA MISS :		0.00	4.33	0.13
I. DEMANDES DE SERVICES PROVENANT D'AUTRES SOURCES				
ONG :	5	1.00	1.66	0.06
GOUV'T HOTE :	4	1.00	1.33	0.05
AUTRES MIN. :	0	0.00	0.00	0.00
PROV./MUN. :	1	0.00	0.66	0.02
J. ADMINISTRATION: GESTION DU PROGR. & ADMIN.		5.00	3.33	0.15
CONGES, DEVELOPPEMENT PROF :		8.00	6.66	0.28
K. SERVICES A D'AUTRE PROGRAMMES DE LA MISSION :		10.00	0.00	0.10
L. TOURISM PROGRAM ACTIVITIES :		0.00	0.00	0.00
***** TOTAUX *****		100.00	99.94	4.00

NOMBRE/VISITES/GENS D'AFFAIRS (PUBLIC SECTOR) DU CANADA : 5  
DE TERRIT : 5  
NOMBRE/VISITES/GENS D'AFFAIRS (PRIVATE SECTOR) DU CANADA : 54  
DE TERRIT : 151

NOMBRE/DEMANDES/PDME/OBSERVATIONS : 2

NOMBRE/POSTES REMPLIS PAR LES AGENTS -CANADIENS : 1  
-ENGAGES SUR PLACE: 3



RAPPORT/CHARGE DE TRAVAIL DES AGENTS  
TRIMESTRE 3 DE L'EXERCISE 1993

MISSION : LUSAKA

	NOMBRE	%TEMPS-OFFIC.		TEMPS-TOTAL
		CDIENS	ENG/SP	PERS-TRIM
A. DEMANDES/SERV/EXPORT/COMM				
DU CANADA :	94	0.00	0.00	0.00
DES TERRITOIRES :	31	0.00	0.00	0.00
B. VISITES A DES CLIENTS DS TERRITOIRE :	0	0.00	0.00	0.00
C. POLITIQUE COMMERCIALE/EXPORTATIONS				
PROJETS ET ACTIVITES				
FOIRES :	0	0.00	0.00	0.00
MISSIONS :	0	0.00	0.00	0.00
CONF SEMINAIRES :	0	0.00	0.00	0.00
AUTRES :	0	0.00	0.00	0.00
D. RAPPORTS SUR LE COMMERCIAUX/				
L'ECON/LES FINANANCES				
DEM PAR L'AC :	0	0.00	0.00	0.00
INIT DE LA MISS :	0	0.00	0.00	0.00
E. ACTIVITES EN MATIERE DE COMMUNICATIONS :	0	0.00	0.00	0.00
F. INVESTISSEMENT				
DEMANDES DE RENSEIGNEMENTS				
DU CANADA :	0	0.00	0.00	0.00
DES TERRITOIRE :	0	0.00	0.00	0.00
G. PROG. D'APPORT TECHNOLOGIQUES				
DEMANDES SERVICE				
CANADA :	0	0.00	0.00	0.00
CONTACTS ETABLIS :	0	0.00	0.00	0.00
H. PARTIC. A DES ACTIV. A L'EXTER. DE LA MISS :		0.00	0.00	0.00
I. DEMANDES DE SERVICES PROVENANT				
D'AUTRES SOURCES				
ONG :	0	0.00	0.00	0.00
GOUV'T HOTE :	0	0.00	0.00	0.00
AUTRES MIN. :	0	0.00	0.00	0.00
PROV./MUN. :	0	0.00	0.00	0.00
J. ADMINISTRATION: GESTION DU PROGR. & ADMIN. :		0.00	0.00	0.00
CONGES, DEVELOPPEMENT PROF :		0.00	0.00	0.00
K. SERVICES A D'AUTRE PROGRAMMES DE LA MISSION :		0.00	0.00	0.00
L. TOURISM PROGRAM ACTIVITIES :		0.00	0.00	0.00
***** TOTAUX *****		0.00	0.00	0.00

NOMBRE/VISITES/GENS D'AFFAIRS (PUBLIC SECTOR)	DU CANADA :	0
	DE TERRIT :	0
NOMBRE/VISITES/GENS D'AFFAIRS (PRIVATE SECTOR)	DU CANADA :	0
	DE TERRIT :	7

NOMBRE/DEMANDES/PDME/OBSERVATIONS	:	0
-----------------------------------	---	---

NOMBRE/POSTES REMPLIS PAR LES AGENTS	-CANADIENS :	0
	-ENGAGES SUR PLACE :	0



07/06/94

Affaires Étrangères et du Commerce International

TSRPT02F

SUIVI COMMERCIAL

RAPPORT/CHARGE DE TRAVAIL DES AGENTS  
TRIMESTRE 3 DE L'EXERCISE 1993

MISSION : NAIROBI

	NOMBRE	%TEMPS-OFFIC. CDIENS	ENG/SP	TEMPS-TOTAL PERS-TRIM
A. DEMANDES/SERV/EXPORT/COMM				
DU CANADA :	120	40.00	36.00	0.76
DES TERRITOIRES :	140	36.00	39.00	0.75
B. VISITES A DES CLIENTS DS TERRITOIRE :	81	24.00	25.00	0.49
C. POLITIQUE COMMERCIALE/EXPORTATIONS				
PROJETS ET ACTIVITES				
FOIRES :	4	0.00	0.00	0.00
MISSIONS :	0	0.00	0.00	0.00
CONF SEMINAIRES :	3	0.00	0.00	0.00
AUTRES :	0	0.00	0.00	0.00
D. RAPPORTS SUR LE COMMERCIAUX/ L'ECON/LES FINANANCES				
DEM PAR L'AC :	1	0.00	0.00	0.00
INIT DE LA MISS :	1	0.00	0.00	0.00
E. ACTIVITES EN MATIERE DE COMMUNICATIONS :	0	0.00	0.00	0.00
F. INVESTISSEMENT				
DEMANDES DE RENSEIGNEMENTS				
DU CANADA :	0	0.00	0.00	0.00
DES TERRITOIRE :	0	0.00	0.00	0.00
G. PROG. D'APPORT TECHNOLOGIQUES				
DEMANDES SERVICE				
CANADA :	0	0.00	0.00	0.00
CONTACTS ETABLIS :	0	0.00	0.00	0.00
H. PARTIC. A DES ACTIV. A L'EXTER. DE LA MISS :		0.00	0.00	0.00
I. DEMANDES DE SERVICES PROVENANT D'AUTRES SOURCES				
ONG :	0	0.00	0.00	0.00
GOUV'T HOTE :	0	0.00	0.00	0.00
AUTRES MIN. :	0	0.00	0.00	0.00
PROV./MUN. :	0	0.00	0.00	0.00
J. ADMINISTRATION: GESTION DU PROGR. & ADMIN.		0.00	0.00	0.00
CONGES, DEVELOPPEMENT PROF :		0.00	0.00	0.00
K. SERVICES A D'AUTRE PROGRAMMES DE LA MISSION :		0.00	0.00	0.00
L. TOURISM PROGRAM ACTIVITIES :		0.00	0.00	0.00
***** TOTAUX *****		100.00	100.00	2.00

NOMBRE/VISITES/GENS D'AFFAIRS (PUBLIC SECTOR) DU CANADA : 0  
DE TERRIT : 2  
NOMBRE/VISITES/GENS D'AFFAIRS (PRIVATE SECTOR) DU CANADA : 27  
DE TERRIT : 40

NOMBRE/DEMANDES/PDME/OBSERVATIONS : 3

NOMBRE/POSTES REMPLIS PAR LES AGENTS -CANADIENS : 1  
-ENGAGES SUR PLACE: 1

RAPPORT/CHARGE DE TRAVAIL DES AGENTS  
TRIMESTRE 3 DE L'EXERCISE 1993

MISSION : RABAT

	NOMBRE	%TEMPS-OFFIC.		TEMPS-TOTAL PERS-TRIM
		CDIENS	ENG/SP	
A.DEMANDES/SERV/EXPORT/COMM				
DU CANADA :	330	25.00	42.50	1.10
DES TERRITOIRES :	196	20.00	25.00	0.70
B.VISITES A DES CLIENTS DS TERRITOIRE	19	15.00	5.00	0.25
C.POLITIQUE COMMERCIALE/EXPORTATIONS				
FOIRES :	1	0.00	1.00	0.02
PROJETS ET ACTIVITES				
MISSIONS :	1	5.00	10.00	0.25
CONF SEMINAIRES :	0	0.00	0.00	0.00
AUTRES :	0	0.00	0.00	0.00
D.RAPPORTS SUR LE COMMERCIAUX/ L'ECON/LES FINANANCES				
DEM PAR L'AC :	2	6.00	3.50	0.13
INIT DE LA MISS :	4	4.00	4.50	0.13
E.ACTIVITES EN MATIERE DE COMMUNICATIONS	0	6.00	0.00	0.06
F.INVESTISSEMENT				
DU CANADA :	0	1.00	0.00	0.01
DEMANDES DE RENSEIGNEMENTS				
DES TERRITOIRE :	0	1.00	0.00	0.01
G.PROG. D'APPORT TECHNOLOGIQUES				
CANADA :	0	0.00	0.00	0.00
DEMANDES SERVICE				
CONTACTS ETABLIS :	0	0.00	0.00	0.00
H.PARTIC. A DES ACTIV. A L'EXTER. DE LA MISS		0.00	0.50	0.01
I.DEMANDES DE SERVICES PROVENANT				
D'AUTRES SOURCES				
ONG :	0	1.00	0.00	0.01
GOUV'T HOTE :	2	1.00	1.50	0.04
AUTRES MIN. :	0	3.00	0.00	0.03
PROV./MUN. :	0	1.00	0.00	0.01
J.ADMINISTRATION: GESTION DU PROGR. & ADMIN.		5.00	4.00	0.13
CONGES, DEVELOPPEMENT PROF		0.00	0.00	0.00
K.SERVICES A D'AUTRE PROGRAMMES DE LA MISSION		6.00	2.50	0.11
L.TOURISM PROGRAM ACTIVITIES		0.00	0.00	0.00
***** TOTAUX *****		100.00	100.00	3.00

NOMBRE/VISITES/GENS D'AFFAIRS (PUBLIC SECTOR)	DU CANADA :	15
	DE TERRIT :	22
NOMBRE/VISITES/GENS D'AFFAIRS (PRIVATE SECTOR)	DU CANADA :	91
	DE TERRIT :	52
NOMBRE/DEMANDES/PDME/OBSERVATIONS	:	5
NOMBRE/POSTES REMPLIS PAR LES AGENTS	-CANADIENS :	1
	-ENGAGES SUR PLACE:	2



07/06/94

Affaires Étrangères et du Commerce International

TSRPT02F

## SUIVI COMMERCIAL

RAPPORT/CHARGE DE TRAVAIL DES AGENTS  
TRIMESTRE 3 DE L'EXERCISE 1993

MISSION : RIYAD

	NOMBRE	%TEMPS- CDIENS	OFFIC. ENG/SP	TEMPS-TOTAL PERS-TRIM
A. DEMANDES/SERV/EXPORT/COMM				
DU CANADA :	335	12.50	20.00	1.10
DES TERRITOIRES :	352	12.50	35.00	1.55
B. VISITES A DES CLIENTS DS TERRITOIRE :	176	22.50	5.00	1.05
C. POLITIQUE COMMERCIALE/EXPORTATIONS				
PROJETS ET ACTIVITES				
FOIRES :	2	5.50	20.00	0.82
MISSIONS :	3	8.00	15.00	0.77
CONF SEMINAIRES :	0	0.00	0.00	0.00
AUTRES :	1	2.50	0.00	0.10
D. RAPPORTS SUR LE COMMERCIAUX/ L'ECON/LES FINANANCES				
DEM PAR L'AC :	0	0.00	0.00	0.00
INIT DE LA MISS :	11	3.00	4.00	0.24
E. ACTIVITES EN MATIERE DE COMMUNICATIONS :	4	0.50	0.00	0.02
F. INVESTISSEMENT				
DEMANDES DE RENSEIGNEMENTS				
DU CANADA :	4	1.00	0.00	0.04
DES TERRITOIRE :	5	0.75	0.00	0.03
G. PROG. D'APPORT TECHNOLOGIQUES				
DEMANDES SERVICE				
CANADA :	0	0.00	0.00	0.00
CONTACTS ETABLIS :	0	0.00	0.00	0.00
H. PARTIC. A DES ACTIV. A L'EXTER. DE LA MISS :		2.50	0.00	0.10
I. DEMANDES DE SERVICES PROVENANT D'AUTRES SOURCES				
ONG :	0	0.00	0.00	0.00
GOUV'T HOTE :	13	0.75	1.00	0.06
AUTRES MIN. :	6	1.75	0.00	0.07
PROV./MUN. :	11	4.25	0.00	0.17
J. ADMINISTRATION: GESTION DU PROGR. & ADMIN.		11.50	0.00	0.46
CONGES, DEVELOPPEMENT PROF :		8.50	0.00	0.34
K. SERVICES A D'AUTRE PROGRAMMES DE LA MISSION :		2.00	0.00	0.08
L. TOURISM PROGRAM ACTIVITIES :		0.00	0.00	0.00
***** TOTAUX *****		100.00	100.00	7.00

NOMBRE/VISITES/GENS D'AFFAIRES (PUBLIC SECTOR) DU CANADA : 4  
DE TERRIT : 0

NOMBRE/VISITES/GENS D'AFFAIRES (PRIVATE SECTOR) DU CANADA : 88  
DE TERRIT : 48

NOMBRE/DEMANDES/PDME/OBSERVATIONS : 13

NOMBRE/POSTES REMPLIS PAR LES AGENTS -CANADIENS : 4  
-ENGAGES SUR PLACE: 3



07/06/94

Affaires Étrangères et du Commerce International

TSRPT02F

SUIVI COMMERCIAL

RAPPORT/CHARGE DE TRAVAIL DES AGENTS  
TRIMESTRE 3 DE L'EXERCISE 1993

MISSION : TÉHÉРАН

	NOMBRE	%TEMPS-OFFIC.		TEMPS-TOTAL PERS-TRIM
		CDIENS	ENG/SP	
A. DEMANDES/SERV/EXPORT/COMM				
DU CANADA :	270	25.00	33.00	1.16
DES TERRITOIRES :	262	9.00	30.00	0.78
B. VISITES A DES CLIENTS DS TERRITOIRE :	69	11.00	4.00	0.30
C. POLITIQUE COMMERCIALE/EXPORTATIONS				
PROJETS ET ACTIVITES				
FOIRES :	1	9.00	9.00	0.36
MISSIONS :	1	10.00	5.00	0.30
CONF SEMINAIRES :	0	0.00	0.00	0.00
AUTRES :	0	0.00	0.00	0.00
D. RAPPORTS SUR LE COMMERCIAUX/ L'ECON/LES FINANANCES				
DEM PAR L'AC :	1	0.00	2.00	0.04
INIT DE LA MISS :	1	0.00	2.00	0.04
E. ACTIVITES EN MATIERE DE COMMUNICATIONS :	0	0.00	0.00	0.00
F. INVESTISSEMENT				
DEMANDES DE RENSEIGNEMENTS				
DU CANADA :	7	2.00	0.00	0.04
DES TERRITOIRE :	25	4.00	4.00	0.16
G. PROG. D'APPORT TECHNOLOGIQUES				
DEMANDES SERVICE				
CANADA :	0	0.00	0.00	0.00
CONTACTS ETABLIS :	0	0.00	0.00	0.00
H. PARTIC. A DES ACTIV. A L'EXTER. DE LA MISS :		0.00	0.00	0.00
I. DEMANDES DE SERVICES PROVENANT D'AUTRES SOURCES				
ONG :	4	3.00	1.00	0.08
GOUV'T HOTE :	20	5.00	10.00	0.30
AUTRES MIN. :	7	0.00	0.00	0.00
PROV./MUN. :	12	3.00	0.00	0.06
J. ADMINISTRATION: GESTION DU PROGR. & ADMIN.		9.00	0.00	0.18
CONGES, DEVELOPPEMENT PROF :		5.00	0.00	0.10
K. SERVICES A D'AUTRE PROGRAMMES DE LA MISSION :		5.00	0.00	0.10
L. TOURISM PROGRAM ACTIVITIES :		0.00	0.00	0.00
***** TOTAUX *****		100.00	100.00	4.00

NOMBRE/VISITES/GENS D'AFFAIRS (PUBLIC SECTOR)	DU CANADA :	9
	DE TERRIT :	62
NOMBRE/VISITES/GENS D'AFFAIRS (PRIVATE SECTOR)	DU CANADA :	67
	DE TERRIT :	210
NOMBRE/DEMANDES/PDME/OBSERVATIONS :		4
NOMBRE/POSTES REMPLIS PAR LES AGENTS		
-CANADIENS :		2
-ENGAGES SUR PLACE:		2

07/06/94

Affaires Étrangères et du Commerce International

TSRPT02F

## SUIVI COMMERCIAL

RAPPORT/CHARGE DE TRAVAIL DES AGENTS  
TRIMESTRE 3 DE L'EXERCISE 1993

MISSION : TEL AVIV

	NOMBRE	%TEMPS- CDIENS	OFFIC. ENG/SP	TEMPS-TOTAL PERS-TRIM
A. DEMANDES/SERV/EXPORT/COMM				
DU CANADA :	625	7.00	14.00	0.35
DES TERRITOIRES :	840	3.00	15.00	0.33
B. VISITES A DES CLIENTS DS TERRITOIRE :	135	12.00	10.00	0.32
C. POLITIQUE COMMERCIALE/EXPORTATIONS				
PROJETS ET ACTIVITES				
FOIRES :	2	0.00	2.50	0.05
MISSIONS :	3	15.00	15.00	0.45
CONF SEMINAIRES :	9	3.00	2.50	0.08
AUTRES :	1	0.00	0.00	0.00
D. RAPPORTS SUR LE COMMERCIAUX/ L'ECON/LES FINANANCES				
DEM PAR L'AC :	4	7.00	2.50	0.12
INIT DE LA MISS :	12	10.00	5.00	0.20
E. ACTIVITES EN MATIERE DE COMMUNICATIONS :	17	5.00	2.50	0.10
F. INVESTISSEMENT				
DEMANDES DE RENSEIGNEMENTS				
DU CANADA :	3	2.00	2.00	0.06
DES TERRITOIRE :	4	1.00	1.00	0.03
G. PROG. D'APPORT TECHNOLOGIQUES				
DEMANDES SERVICE				
CANADA :	14	1.00	3.50	0.08
CONTACTS ETABLIS :	5	2.00	2.50	0.07
H. PARTIC. A DES ACTIV. A L'EXTER. DE LA MISS :		0.00	5.00	0.10
I. DEMANDES DE SERVICES PROVENANT D'AUTRES SOURCES				
ONG :	4	5.00	0.00	0.05
GOUV'T HOTE :	13	2.00	2.50	0.07
AUTRES MIN. :	3	2.00	2.50	0.07
PROV./MUN. :	5	9.00	5.00	0.19
J. ADMINISTRATION: GESTION DU PROGR. & ADMIN.		9.00	0.00	0.09
CONGES, DEVELOPPEMENT PROF :		5.00	5.00	0.15
K. SERVICES A D'AUTRE PROGRAMMES DE LA MISSION :		0.00	1.00	0.02
L. TOURISM PROGRAM ACTIVITIES :		0.00	1.00	0.02
***** TOTAUX *****		100.00	100.00	3.00

NOMBRE/VISITES/GENS D'AFFAIRS (PUBLIC SECTOR)	DU CANADA :	6
	DE TERRIT :	19
NOMBRE/VISITES/GENS D'AFFAIRS (PRIVATE SECTOR)	DU CANADA :	55
	DE TERRIT :	273

NOMBRE/DEMANDES/PDME/OBSERVATIONS	:	1
-----------------------------------	---	---

NOMBRE/POSTES REMPLIS PAR LES AGENTS	-CANADIENS :	1
	-ENGAGES SUR PLACE:	2



07/06/94

Affaires Étrangères et du Commerce International

TSRPT02F

SUIVI COMMERCIAL

RAPPORT/CHARGE DE TRAVAIL DES AGENTS  
TRIMESTRE 3 DE L'EXERCISE 1993

MISSION : TUNIS

	NOMBRE	%TEMPS-OFFIC.		TEMPS-TOTAL PERS-TRIM
		CDIENS	ENG/SP	
A. DEMANDES/SERV/EXPORT/COMM				
DU CANADA :	259	16.00	30.00	0.46
DES TERRITOIRES :	70	8.00	9.00	0.17
B. VISITES A DES CLIENTS DS TERRITOIRE	40	22.00	10.00	0.32
C. POLITIQUE COMMERCIALE/EXPORTATIONS				
PROJETS ET ACTIVITES				
FOIRES :	0	0.00	0.00	0.00
MISSIONS :	3	36.00	46.00	0.82
CONF SEMINAIRES :	0	0.00	0.00	0.00
AUTRES :	0	0.00	0.00	0.00
D. RAPPORTS SUR LE COMMERCIAUX/ L'ECON/LES FINANANCES				
DEM PAR L'AC :	3	10.00	0.00	0.10
INIT DE LA MISS :	2	2.00	0.00	0.02
E. ACTIVITES EN MATIERE DE COMMUNICATIONS	0	0.00	0.00	0.00
F. INVESTISSEMENT				
DEMANDES DE RENSEIGNEMENTS				
DU CANADA :	0	0.00	0.00	0.00
DES TERRITOIRE :	0	0.00	0.00	0.00
G. PROG. D'APPORT TECHNOLOGIQUES				
DEMANDES SERVICE				
CANADA :	0	0.00	0.00	0.00
CONTACTS ETABLIS :	0	0.00	0.00	0.00
H. PARTIC. A DES ACTIV. A L'EXTER. DE LA MISS		0.00	0.00	0.00
I. DEMANDES DE SERVICES PROVENANT D'AUTRES SOURCES				
ONG :	1	2.00	0.00	0.02
GOUV'T HOTE :	0	0.00	0.00	0.00
AUTRES MIN. :	0	0.00	0.00	0.00
PROV./MUN. :	0	0.00	0.00	0.00
J. ADMINISTRATION: GESTION DU PROGR. & ADMIN.		0.00	4.00	0.04
CONGES, DEVELOPPEMENT PROF		0.00	0.00	0.00
K. SERVICES A D'AUTRE PROGRAMMES DE LA MISSION		4.00	1.00	0.05
L. TOURISM PROGRAM ACTIVITIES		0.00	0.00	0.00
***** TOTAUX *****		100.00	100.00	2.00

NOMBRE/VISITES/GENS D'AFFAIRS (PUBLIC SECTOR)	DU CANADA :	0
	DE TERRIT :	0
NOMBRE/VISITES/GENS D'AFFAIRS (PRIVATE SECTOR)	DU CANADA :	0
	DE TERRIT :	0
NOMBRE/DEMANDES/PDME/OBSERVATIONS		2
NOMBRE/POSTES REMPLIS PAR LES AGENTS	-CANADIENS :	1
	-ENGAGES SUR PLACE:	1

07/06/94

Affaires Étrangères et du Commerce International

TSRPT02F

SUIVI COMMERCIAL

RAPPORT/CHARGE DE TRAVAIL DES AGENTS  
TRIMESTRE 3 DE L'EXERCISE 1993

MISSION : YAOUNDÉ

	NOMBRE	%TEMPS- CDIENS	OFFIC. ENG/SP	TEMPS-TOTAL PERS-TRIM
A. DEMANDES/SERV/EXPORT/COMM				
DU CANADA :	234	0.00	25.00	0.25
DES TERRITOIRES :	102	0.00	8.00	0.08
B. VISITES A DES CLIENTS DS TERRITOIRE :	25	0.00	15.00	0.15
C. POLITIQUE COMMERCIALE/EXPORTATIONS				
FOIRES :	0	0.00	0.00	0.00
PROJETS ET ACTIVITES				
MISSIONS :	0	0.00	0.00	0.00
CONF SEMINAIRES :	3	0.00	2.00	0.02
AUTRES :	0	0.00	0.00	0.00
D. RAPPORTS SUR LE COMMERCIAUX/				
L'ECON/LES FINANANCES				
DEM PAR L'AC :	3	0.00	8.00	0.08
INIT DE LA MISS :	5	0.00	10.00	0.10
E. ACTIVITES EN MATIERE DE COMMUNICATIONS :	0	0.00	0.00	0.00
F. INVESTISSEMENT				
DEMANDES DE RENSEIGNEMENTS				
DU CANADA :	0	0.00	0.00	0.00
DES TERRITOIRE :	0	0.00	0.00	0.00
G. PROG. D'APPORT TECHNOLOGIQUES				
DEMANDES SERVICE				
CANADA :	0	0.00	0.00	0.00
CONTACTS ETABLIS :	0	0.00	0.00	0.00
H. PARTIC. A DES ACTIV. A L'EXTER. DE LA MISS :		0.00	12.00	0.12
I. DEMANDES DE SERVICES PROVENANT				
D'AUTRES SOURCES				
ONG :	0	0.00	0.00	0.00
GOUV'T HOTE :	5	0.00	2.00	0.02
AUTRES MIN. :	0	0.00	0.00	0.00
PROV./MUN. :	0	0.00	0.00	0.00
J. ADMINISTRATION: GESTION DU PROGR. & ADMIN. :		0.00	5.00	0.05
CONGES, DEVELOPPEMENT PROF :		0.00	0.00	0.00
K. SERVICES A D'AUTRE PROGRAMMES DE LA MISSION :		0.00	13.00	0.13
L. TOURISM PROGRAM ACTIVITIES :		0.00	0.00	0.00
***** TOTAUX *****		0.00	100.00	1.00

NOMBRE/VISITES/GENS D'AFFAIRS (PUBLIC SECTOR)	DU CANADA :	2
	DE TERRIT :	8
NOMBRE/VISITES/GENS D'AFFAIRS (PRIVATE SECTOR)	DU CANADA :	4
	DE TERRIT :	93
NOMBRE/DEMANDES/PDME/OBSERVATIONS :		0
NOMBRE/POSTES REMPLIS PAR LES AGENTS		
-CANADIENS :		0
-ENGAGES SUR PLACE:		1









RAPPORT/CHARGE DE TRAVAIL DES MEMBRES  
TRIMESTRE 3 DE L'EXERCICE 1993

REGION : ASIE PACIFIQUE

**ASIE ET PACIFIQUE**

	NOMBRE	ETIENNE OFFIC. COÛTEUSE	MNO/MP	TEMPS-TOTAL VERS-TRIM
A. DEMANDES/SERV/EXPORT/COMM DES TERRITOIRES :	1419	15.93	21.83	18.73
B. VISITES A DES CLIENTS DE TERRITOIRES :	2852	9.25	9.41	9.37
C. POLITIQUE COMMERCIALE/PROFITIS ET ACTIVITES				
* <b>PST</b>				
* <b>PNC</b>				
* <b>BEIJING</b>				
* <b>HONG KONG</b>				
* <b>SÉOUL</b>				
* <b>SHANGHAI</b>				
* <b>OSAKA</b>				
* <b>TOKYO</b>				
* <b>PNJ</b>				
D. RAPPORTS SUR LE COMMERCE				
E. ACTIVITES EN MATIERE D'INVESTISSEMENT				
F. INVESTISSEMENT				
G. PRESENTATION DE RAPPORTS TECHNIQUES				
H. PARTICIPATION A DES ACTIVITES				
I. DEMANDES DE SERVICES D'AUTRES COURTES				
J. ADMINISTRATION: GESTION DU PROGRAMME				
K. SERVICES A D'AUTRE PROGRAMMES DE LA MISSION				
L. TOURISM PROGRAM ACTIVITIES				
***** TOTAL *****		99.88	99.90	96.00

NOMBRE/VISITES/GENS D'AFFAIRES (PUBLIC SECTOR)	DU CANADA :	515
	DE TERRIT :	424
NOMBRE/VISITES/GENS D'AFFAIRES (PRIVATE SECTOR)	DU CANADA :	2419
	DE TERRIT :	10478

REMERCIEMENTS/DEMANDES/POUR/OBSERVATIONS

\* Le rapport trimestriel de ces missions n'était pas disponible.





RAPPORT/CHARGE DE TRAVAIL DES AGENTS  
TRIMESTRE 3 DE L'EXERCISE 1993

REGION : ASIE PACIFIQUE

	NOMBRE	%TEMPS-OFFIC.		TEMPS-TOTAL PERS-TRIM
		CDIENS	ENG/SP	
A. DEMANDES/SERV/EXPORT/COMM				
DU CANADA :	9419	16.39	21.83	18.73
DES TERRITOIRES :	10890	10.21	17.78	13.97
B. VISITES A DES CLIENTS DS TERRITOIRE	2853	9.95	9.61	9.37
C. POLITIQUE COMMERCIALE/EXPORTATIONS				
PROJETS ET ACTIVITES				
FOIRES :	64	5.82	6.36	5.89
MISSIONS :	115	8.34	6.74	7.13
CONF SEMINAIRES :	89	5.41	4.14	4.50
AUTRES :	56	1.97	0.87	1.29
D. RAPPORTS SUR LE COMMERCIAUX/ L'ECON/LES FINANANCES				
DEM PAR L'AC :	391	2.87	2.14	2.36
INIT DE LA MISS :	372	5.07	3.09	3.78
E. ACTIVITES EN MATIERE DE COMMUNICATIONS	116	1.31	1.50	1.37
F. INVESTISSEMENT				
DEMANDES DE RENSEIGNEMENTS				
DU CANADA :	114	1.17	1.32	1.21
DES TERRITOIRE :	229	0.53	1.76	1.19
G. PROG. D'APPORT TECHNOLOGIQUES				
DEMANDES SERVICE				
CANADA :	29	0.21	1.45	0.89
CONTACTS ETABLIS :	19	0.02	0.00	0.01
H. PARTIC. A DES ACTIV. A L'EXTER. DE LA MISS		1.34	0.80	0.99
I. DEMANDES DE SERVICES PROVENANT D'AUTRES SOURCES				
ONG :	57	1.02	0.45	0.67
GOUV'T HOTE :	320	2.21	2.12	2.08
AUTRES MIN. :	429	2.87	2.25	2.42
PROV./MUN. :	363	3.78	1.72	2.50
J. ADMINISTRATION: GESTION DU PROGR. & ADMIN.		6.75	2.27	4.02
CONGES, DEVELOPPEMENT PROF :		5.00	3.16	3.79
K. SERVICES A D'AUTRE PROGRAMMES DE LA MISSION		5.21	1.05	2.72
L. TOURISM PROGRAM ACTIVITIES		2.43	7.49	5.12
***** TOTAUX *****		99.88	99.90	96.00

NOMBRE/VISITES/GENS D'AFFAIRS (PUBLIC SECTOR)	DU CANADA :	516
	DE TERRIT :	429
NOMBRE/VISITES/GENS D'AFFAIRS (PRIVATE SECTOR)	DU CANADA :	2419
	DE TERRIT :	10478

NOMBRE/DEMANDES/PDME/OBSERVATIONS	:	61
-----------------------------------	---	----

NOMBRE/POSTES REMPLIS PAR LES AGENTS	-CANADIENS :	41
	-ENGAGES SUR PLACE:	55

07/06/94

Affaires Étrangères et du Commerce International

TSRPT02F

SUIVI COMMERCIAL

RAPPORT/CHARGE DE TRAVAIL DES AGENTS  
TRIMESTRE 3 DE L'EXERCISE 1993

SOUS-REGION: ASIE DU SUD

	NOMBRE	%TEMPS-OFFIC. CDIENS	ENG/SP	TEMPS-TOTAL PERS-TRIM
A. DEMANDES/SERV/EXPORT/COMM				
DU CANADA :	6395	18.80	26.70	11.96
DES TERRITOIRES :	5490	11.71	21.36	8.87
B. VISITES A DES CLIENTS DS TERRITOIRE :	1537	7.90	8.73	4.28
C. POLITIQUE COMMERCIALE/EXPORTATIONS				
FOIRES :	30	1.95	4.53	1.77
PROJETS ET ACTIVITES				
MISSIONS :	54	8.04	7.83	4.04
CONF SEMINAIRES :	42	3.28	1.60	1.17
AUTRES :	40	2.76	0.60	0.76
D. RAPPORTS SUR LE COMMERCIAUX/				
L'ECON/LES FINANANCES				
DEM PAR L'AC :	372	3.85	2.93	1.69
INIT DE LA MISS :	306	6.28	3.43	2.35
E. ACTIVITES EN MATIERE DE COMMUNICATIONS :	85	1.85	1.06	0.71
F. INVESTISSEMENT				
DU CANADA :	64	0.57	1.46	0.56
DEMANDES DE RENSEIGNEMENTS				
DES TERRITOIRE :	106	0.80	1.73	0.69
G. PROG. D'APPORT TECHNOLOGIQUES				
DEMANDES SERVICE				
CANADA :	4	0.14	0.00	0.03
CONTACTS ETABLIS :	1	0.04	0.00	0.01
H. PARTIC. A DES ACTIV. A L'EXTER. DE LA MISS :		2.14	1.13	0.79
I. DEMANDES DE SERVICES PROVENANT				
D'AUTRES SOURCES				
ONG :	36	0.57	0.66	0.32
GOUV'T HOTE :	132	1.38	1.46	0.73
AUTRES MIN. :	200	2.61	1.73	1.07
PROV./MUN. :	165	2.71	1.30	0.96
J. ADMINISTRATION: GESTION DU PROGR. & ADMIN. :		7.80	2.63	2.43
CONGES, DEVELOPPEMENT PROF :		6.28	4.83	2.77
K. SERVICES A D'AUTRE PROGRAMMES DE LA MISSION :		8.42	0.83	2.02
L. TOURISM PROGRAM ACTIVITIES :		0.00	3.40	1.02
***** TOTAUX *****		99.88	99.93	51.00

NOMBRE/VISITES/GENS D'AFFAIRS (PUBLIC SECTOR) DU CANADA : 302  
DE TERRIT : 217  
NOMBRE/VISITES/GENS D'AFFAIRS (PRIVATE SECTOR) DU CANADA : 1397  
DE TERRIT : 1613

NOMBRE/DEMANDES/PDME/OBSERVATIONS : 47

NOMBRE/POSTES REMPLIS PAR LES AGENTS -CANADIENS : 21  
-ENGAGES SUR PLACE: 30



RAPPORT/CHARGE DE TRAVAIL DES AGENTS  
TRIMESTRE 3 DE L'EXERCISE 1993

MISSION : AUCKLAND

	NOMBRE	%TEMPS-OFFIC.		TEMPS-TOTAL PERS-TRIM
		CDIENS	ENG/SP	
A. DEMANDES/SERV/EXPORT/COMM				
DU CANADA :	350	18.00	24.00	0.66
DES TERRITOIRES :	375	10.00	29.00	0.68
B. VISITES A DES CLIENTS DS TERRITOIRE :	50	9.00	10.00	0.29
C. POLITIQUE COMMERCIALE/EXPORTATIONS				
PROJETS ET ACTIVITES				
FOIRES :	1	1.00	5.00	0.11
MISSIONS :	2	2.00	6.50	0.15
CONF SEMINAIRES :	3	14.00	7.50	0.29
AUTRES :	4	5.00	1.50	0.08
D. RAPPORTS SUR LE COMMERCIAUX/ L'ECON/LES FINANANCES				
DEM PAR L'AC :	3	2.00	1.00	0.04
INIT DE LA MISS :	3	2.00	1.00	0.04
E. ACTIVITES EN MATIERE DE COMMUNICATIONS :	0	0.00	0.00	0.00
F. INVESTISSEMENT				
DEMANDES DE RENSEIGNEMENTS				
DU CANADA :	0	0.00	0.00	0.00
DES TERRITOIRE :	0	0.00	0.00	0.00
G. PROG. D'APPORT TECHNOLOGIQUES				
DEMANDES SERVICE				
CANADA :	0	0.00	0.00	0.00
CONTACTS ETABLIS :	0	0.00	0.00	0.00
H. PARTIC. A DES ACTIV. A L'EXTER. DE LA MISS :		1.00	0.00	0.01
I. DEMANDES DE SERVICES PROVENANT D'AUTRES SOURCES				
ONG :	0	0.00	0.00	0.00
GOUV'T HOTE :	0	0.00	0.50	0.01
AUTRES MIN. :	2	2.00	2.50	0.07
PROV./MUN. :	5	2.00	1.00	0.04
J. ADMINISTRATION: GESTION DU PROGR. & ADMIN.		30.00	7.50	0.45
CONGES, DEVELOPPEMENT PROF :		0.00	3.00	0.06
K. SERVICES A D'AUTRE PROGRAMMES DE LA MISSION :		2.00	0.00	0.02
L. TOURISM PROGRAM ACTIVITIES :		0.00	0.00	0.00
***** TOTAUX *****		100.00	100.00	3.00

NOMBRE/VISITES/GENS D'AFFAIRS (PUBLIC SECTOR)	DU CANADA :	4
	DE TERRIT :	4
NOMBRE/VISITES/GENS D'AFFAIRS (PRIVATE SECTOR)	DU CANADA :	20
	DE TERRIT :	50

NOMBRE/DEMANDES/PDME/OBSERVATIONS	:	1
-----------------------------------	---	---

NOMBRE/POSTES REMPLIS PAR LES AGENTS	-CANADIENS :	1
	-ENGAGES SUR PLACE :	2

07/06/94

Affaires Étrangères et du Commerce International

TSRPT02F

SUIVI COMMERCIAL

RAPPORT/CHARGE DE TRAVAIL DES AGENTS  
TRIMESTRE 3 DE L'EXERCISE 1993

MISSION : BANGKOK

	NOMBRE	%TEMPS-OFFIC.		TEMPS-TOTAL PERS-TRIM
		CDIENS	ENG/SP	
A. DEMANDES/SERV/EXPORT/COMM				
DU CANADA :	734	33.00	39.00	2.16
DES TERRITOIRES :	275	11.00	22.00	0.99
B. VISITES A DES CLIENTS DS TERRITOIRE :	126	9.00	5.00	0.42
C. POLITIQUE COMMERCIALE/EXPORTATIONS				
FOIRES :	4	2.00	8.33	0.31
PROJETS ET ACTIVITES				
MISSIONS :	4	6.00	2.00	0.24
CONF SEMINAIRES :	2	3.00	1.33	0.13
AUTRES :	0	0.00	0.00	0.00
D. RAPPORTS SUR LE COMMERCIAUX/ L'ECON/LES FINANANCES				
DEM PAR L'AC :	4	2.33	2.00	0.13
INIT DE LA MISS :	3	2.00	0.00	0.06
E. ACTIVITES EN MATIERE DE COMMUNICATIONS :	9	2.00	3.00	0.15
F. INVESTISSEMENT				
DU CANADA :	2	0.00	0.33	0.01
DEMANDES DE RENSEIGNEMENTS				
DES TERRITOIRE :	1	0.00	0.33	0.01
G. PROG. D'APPORT TECHNOLOGIQUES				
CANADA :	0	0.00	0.00	0.00
DEMANDES SERVICE				
CONTACTS ETABLIS :	0	0.00	0.00	0.00
H. PARTIC. A DES ACTIV. A L'EXTER. DE LA MISS :		2.00	3.00	0.15
I. DEMANDES DE SERVICES PROVENANT				
D'AUTRES SOURCES				
ONG :	6	0.66	0.66	0.04
GOUV'T HOTE :	30	1.33	1.00	0.07
AUTRES MIN. :	28	2.66	1.00	0.11
PROV./MUN. :	32	3.33	0.33	0.11
J. ADMINISTRATION: GESTION DU PROGR. & ADMIN. :		4.33	2.33	0.20
CONGES, DEVELOPPEMENT PROF :		14.00	8.33	0.67
K. SERVICES A D'AUTRE PROGRAMMES DE LA MISSION :		1.33	0.00	0.04
L. TOURISM PROGRAM ACTIVITIES :		0.00	0.00	0.00
***** TOTAUX *****		99.97	99.97	6.00

NOMBRE/VISITES/GENS D'AFFAIRS (PUBLIC SECTOR) DU CANADA : 37  
DE TERRIT : 14  
NOMBRE/VISITES/GENS D'AFFAIRS (PRIVATE SECTOR) DU CANADA : 184  
DE TERRIT : 92

NOMBRE/DEMANDES/PDME/OBSERVATIONS : 6

NOMBRE/POSTES REMPLIS PAR LES AGENTS -CANADIENS : 3  
-ENGAGES SUR PLACE: 3



07/06/94

Affaires Étrangères et du Commerce International

TSRPT02F

SUIVI COMMERCIAL

RAPPORT/CHARGE DE TRAVAIL DES AGENTS  
TRIMESTRE 3 DE L'EXERCISE 1993

MISSION : CANBERRA

	NOMBRE	%TEMPS-OFFIC.		TEMPS-TOTAL PERS-TRIM
		CDIENS	ENG/SP	
A. DEMANDES/SERV/EXPORT/COMM				
DU CANADA :	549	13.00	25.00	0.76
DES TERRITOIRES :	454	13.50	21.00	0.69
B. VISITES A DES CLIENTS DS TERRITOIRE :	35	4.00	3.50	0.15
C. POLITIQUE COMMERCIALE/EXPORTATIONS				
PROJETS ET ACTIVITES				
FOIRES :	1	0.50	0.50	0.02
MISSIONS :	3	1.00	1.50	0.05
CONF SEMINAIRES :	13	1.00	1.50	0.05
AUTRES :	6	5.50	0.00	0.11
D. RAPPORTS SUR LE COMMERCIAUX/ L'ECON/LES FINANANCES				
DEM PAR L'AC :	41	10.00	3.00	0.26
INIT DE LA MISS :	73	20.50	3.00	0.47
E. ACTIVITES EN MATIERE DE COMMUNICATIONS :	8	1.00	0.00	0.02
F. INVESTISSEMENT				
DEMANDES DE RENSEIGNEMENTS				
DU CANADA :	0	0.00	0.00	0.00
DES TERRITOIRE :	1	0.00	0.00	0.00
G. PROG. D'APPORT TECHNOLOGIQUES				
DEMANDES SERVICE				
CANADA :	1	0.00	0.00	0.00
CONTACTS ETABLIS :	0	0.00	0.00	0.00
H. PARTIC. A DES ACTIV. A L'EXTER. DE LA MISS :		0.00	0.00	0.00
I. DEMANDES DE SERVICES PROVENANT D'AUTRES SOURCES				
ONG :	9	0.50	0.00	0.01
GOUV'T HOTE :	35	1.00	3.00	0.08
AUTRES MIN. :	12	1.00	1.00	0.04
PROV./MUN. :	6	0.50	0.50	0.02
J. ADMINISTRATION: GESTION DU PROGR. & ADMIN. :		20.50	18.50	0.78
CONGES, DEVELOPPEMENT PROF :		5.00	17.00	0.44
K. SERVICES A D'AUTRE PROGRAMMES DE LA MISSION :		1.50	1.00	0.05
L. TOURISM PROGRAM ACTIVITIES :		0.00	0.00	0.00
***** TOTAUX *****		100.00	100.00	4.00

NOMBRE/VISITES/GENS D'AFFAIRS (PUBLIC SECTOR)	DU CANADA :	5
	DE TERRIT :	22
NOMBRE/VISITES/GENS D'AFFAIRS (PRIVATE SECTOR)	DU CANADA :	12
	DE TERRIT :	19
NOMBRE/DEMANDES/PDME/OBSERVATIONS		2
NOMBRE/POSTES REMPLIS PAR LES AGENTS	-CANADIENS :	2
	-ENGAGES SUR PLACE:	2

07/06/94

Affaires Étrangères et du Commerce International

TSRPT02F

SUIVI COMMERCIAL

RAPPORT/CHARGE DE TRAVAIL DES AGENTS  
TRIMESTRE 3 DE L'EXERCISE 1993

MISSION : DHAKA

	NOMBRE	%TEMPS- CDIENS	OFFIC. ENG/SP	TEMPS-TOTAL PERS-TRIM
A. DEMANDES/SERV/EXPORT/COMM				
DU CANADA :	70	5.00	25.00	0.30
DES TERRITOIRES :	42	0.00	20.00	0.20
B. VISITES A DES CLIENTS DS TERRITOIRE :	12	5.00	5.00	0.10
C. POLITIQUE COMMERCIALE/EXPORTATIONS				
PROJETS ET ACTIVITES				
FOIRES :	0	0.00	0.00	0.00
MISSIONS :	0	0.00	0.00	0.00
CONF SEMINAIRES :	0	0.00	0.00	0.00
AUTRES :	0	0.00	0.00	0.00
D. RAPPORTS SUR LE COMMERCIAUX/ L'ECON/LES FINANANCES				
DEM PAR L'AC :	0	0.00	0.00	0.00
INIT DE LA MISS :	3	0.00	7.00	0.07
E. ACTIVITES EN MATIERE DE COMMUNICATIONS :	0	0.00	0.00	0.00
F. INVESTISSEMENT				
DEMANDES DE RENSEIGNEMENTS				
DU CANADA :	0	0.00	0.00	0.00
DES TERRITOIRE :	0	0.00	0.00	0.00
G. PROG. D'APPORT TECHNOLOGIQUES				
DEMANDES SERVICE				
CANADA :	0	0.00	0.00	0.00
CONTACTS ETABLIS :	0	0.00	0.00	0.00
H. PARTIC. A DES ACTIV. A L'EXTER. DE LA MISS :		0.00	0.00	0.00
I. DEMANDES DE SERVICES PROVENANT D'AUTRES SOURCES				
ONG :	0	0.00	0.00	0.00
GOUV'T HOTE :	11	0.00	8.00	0.08
AUTRES MIN. :	0	0.00	0.00	0.00
PROV./MUN. :	0	0.00	0.00	0.00
J. ADMINISTRATION: GESTION DU PROGR. & ADMIN.		10.00	15.00	0.25
CONGES, DEVELOPPEMENT PROF :		0.00	0.00	0.00
K. SERVICES A D'AUTRE PROGRAMMES DE LA MISSION :		80.00	20.00	1.00
L. TOURISM PROGRAM ACTIVITIES :		0.00	0.00	0.00
***** TOTAUX *****		100.00	100.00	2.00

NOMBRE/VISITES/GENS D'AFFAIRS (PUBLIC SECTOR)	DU CANADA :	0
	DE TERRIT :	4
NOMBRE/VISITES/GENS D'AFFAIRS (PRIVATE SECTOR)	DU CANADA :	9
	DE TERRIT :	55

NOMBRE/DEMANDES/PDME/OBSERVATIONS	:	0
-----------------------------------	---	---

NOMBRE/POSTES REMPLIS PAR LES AGENTS	-CANADIENS :	1
	-ENGAGES SUR PLACE:	1



RAPPORT/CHARGE DE TRAVAIL DES AGENTS  
TRIMESTRE 3 DE L'EXERCISE 1993

MISSION : JAKARTA

	NOMBRE	%TEMPS-OFFIC. CDIENS	ENG/SP	TEMPS-TOTAL PERS-TRIM
A. DEMANDES/SERV/EXPORT/COMM				
DU CANADA :	1612	17.66	38.75	2.08
DES TERRITOIRES :	1174	12.66	13.00	0.90
B. VISITES A DES CLIENTS DS TERRITOIRE :	247	8.33	15.00	0.85
C. POLITIQUE COMMERCIALE/EXPORTATIONS				
PROJETS ET ACTIVITES				
FOIRES :	8	3.66	6.00	0.35
MISSIONS :	6	2.33	10.75	0.50
CONF SEMINAIRES :	9	8.66	0.75	0.29
AUTRES :	13	4.66	0.50	0.16
D. RAPPORTS SUR LE COMMERCIAUX/ L'ECON/LES FINANANCES				
DEM PAR L'AC :	8	2.33	2.00	0.15
INIT DE LA MISS :	40	8.33	0.00	0.25
E. ACTIVITES EN MATIERE DE COMMUNICATIONS :	5	1.66	0.00	0.05
F. INVESTISSEMENT				
DEMANDES DE RENSEIGNEMENTS				
DU CANADA :	10	0.00	4.25	0.17
DES TERRITOIRE :	8	0.33	1.50	0.07
G. PROG. D'APPORT TECHNOLOGIQUES				
DEMANDES SERVICE				
CANADA :	0	0.00	0.00	0.00
CONTACTS ETABLIS :	0	0.00	0.00	0.00
H. PARTIC. A DES ACTIV. A L'EXTER. DE LA MISS :		8.00	0.00	0.24
I. DEMANDES DE SERVICES PROVENANT D'AUTRES SOURCES				
ONG :	2	0.00	0.25	0.01
GOUV'T HOTE :	3	0.33	0.00	0.01
AUTRES MIN. :	66	4.66	0.75	0.17
PROV./MUN. :	27	2.00	2.75	0.17
J. ADMINISTRATION: GESTION DU PROGR. & ADMIN.		4.66	0.00	0.14
CONGES, DEVELOPPEMENT PROF :		6.00	3.25	0.31
K. SERVICES A D'AUTRE PROGRAMMES DE LA MISSION :		3.66	0.50	0.13
L. TOURISM PROGRAM ACTIVITIES :		0.00	0.00	0.00
***** TOTAUX *****		99.92	100.00	7.00

NOMBRE/VISITES/GENS D'AFFAIRS (PUBLIC SECTOR)	DU CANADA :	138
	DE TERRIT :	104
NOMBRE/VISITES/GENS D'AFFAIRS (PRIVATE SECTOR)	DU CANADA :	482
	DE TERRIT :	523

NOMBRE/DEMANDES/PDME/OBSERVATIONS	:	6
-----------------------------------	---	---

NOMBRE/POSTES REMPLIS PAR LES AGENTS	-CANADIENS :	3
	-ENGAGES SUR PLACE :	4

07/06/94

Affaires Étrangères et du Commerce International

TSRPT02F

SUIVI COMMERCIAL

RAPPORT/CHARGE DE TRAVAIL DES AGENTS  
TRIMESTRE 3 DE L'EXERCISE 1993

MISSION : KUALA LUMPUR

	NOMBRE	%TEMPS-OFFIC.		TEMPS-TOTAL
		CDIENS	ENG/SP	PERS-TRIM
A. DEMANDES/SERV/EXPORT/COMM				
DU CANADA :	851	23.00	38.00	1.45
DES TERRITOIRES :	504	13.33	39.00	1.18
B. VISITES A DES CLIENTS DS TERRITOIRE :	91	9.33	5.00	0.38
C. POLITIQUE COMMERCIALE/EXPORTATIONS				
FOIRES :	3	0.00	2.00	0.04
PROJETS ET ACTIVITES				
MISSIONS :	14	20.00	10.00	0.80
CONF SEMINAIRES :	5	2.00	0.00	0.06
AUTRES :	6	6.00	1.50	0.21
D. RAPPORTS SUR LE COMMERCIAUX/				
L'ECON/LES FINANANCES				
DEM PAR L'AC :	1	0.66	0.00	0.02
INIT DE LA MISS :	26	6.00	3.00	0.24
E. ACTIVITES EN MATIERE DE COMMUNICATIONS :	7	1.00	0.00	0.03
F. INVESTISSEMENT				
DU CANADA :	5	1.00	0.00	0.03
DEMANDES DE RENSEIGNEMENTS				
DES TERRITOIRE :	11	1.00	0.00	0.03
G. PROG. D'APPORT TECHNOLOGIQUES				
DEMANDES SERVICE				
CANADA :	0	0.00	0.00	0.00
CONTACTS ETABLIS :	0	0.00	0.00	0.00
H. PARTIC. A DES ACTIV. A L'EXTER. DE LA MISS :		0.00	0.00	0.00
I. DEMANDES DE SERVICES PROVENANT				
D'AUTRES SOURCES				
ONG :	2	0.66	0.00	0.02
GOUV'T HOTE :	9	1.33	0.00	0.04
AUTRES MIN. :	15	3.33	0.50	0.11
PROV./MUN. :	31	3.33	0.00	0.10
J. ADMINISTRATION: GESTION DU PROGR. & ADMIN. :		1.66	0.00	0.05
CONGES, DEVELOPPEMENT PROF :		2.00	1.00	0.08
K. SERVICES A D'AUTRE PROGRAMMES DE LA MISSION :		4.33	0.00	0.13
L. TOURISM PROGRAM ACTIVITIES :		0.00	0.00	0.00
***** TOTAUX *****		99.96	100.00	5.00

NOMBRE/VISITES/GENS D'AFFAIRS (PUBLIC SECTOR) DU CANADA : 19  
DE TERRIT : 10  
NOMBRE/VISITES/GENS D'AFFAIRS (PRIVATE SECTOR) DU CANADA : 154  
DE TERRIT : 107

NOMBRE/DEMANDES/PDME/OBSERVATIONS : 5

NOMBRE/POSTES REMPLIS PAR LES AGENTS -CANADIENS : 3  
-ENGAGES SUR PLACE: 2



07/06/94

Affaires Étrangères et du Commerce International

TSRPT02F

SUIVI COMMERCIAL

RAPPORT/CHARGE DE TRAVAIL DES AGENTS  
TRIMESTRE 3 DE L'EXERCISE 1993

MISSION : MANILLE

	NOMBRE	%TEMPS-OFFIC.		TEMPS-TOTAL PERS-TRIM
		CDIENS	ENG/SP	
A. DEMANDES/SERV/EXPORT/COMM				
DU CANADA :	232	14.50	15.00	1.04
DES TERRITOIRES :	301	8.50	13.80	0.86
B. VISITES A DES CLIENTS DS TERRITOIRE :	66	5.00	3.60	0.28
C. POLITIQUE COMMERCIALE/EXPORTATIONS				
PROJETS ET ACTIVITES				
FOIRES :	4	6.00	7.60	0.50
MISSIONS :	9	6.50	8.20	0.54
CONF SEMINAIRES :	2	2.50	3.00	0.20
AUTRES :	0	0.00	0.00	0.00
D. RAPPORTS SUR LE COMMERCIAUX/ L'ECON/LES FINANANCES				
DEM PAR L'AC :	283	12.50	9.00	0.70
INIT DE LA MISS :	103	7.50	13.00	0.80
E. ACTIVITES EN MATIERE DE COMMUNICATIONS :	31	6.00	4.40	0.34
F. INVESTISSEMENT				
DEMANDES DE RENSEIGNEMENTS				
DU CANADA :	9	1.00	2.60	0.15
DES TERRITOIRE :	8	2.50	3.00	0.20
G. PROG. D'APPORT TECHNOLOGIQUES				
DEMANDES SERVICE				
CANADA :	0	0.00	0.00	0.00
CONTACTS ETABLIS :	0	0.00	0.00	0.00
H. PARTIC. A DES ACTIV. A L'EXTER. DE LA MISS :		1.50	2.40	0.15
I. DEMANDES DE SERVICES PROVENANT D'AUTRES SOURCES				
ONG :	5	1.50	2.60	0.16
GOUV'T HOTE :	24	6.00	3.40	0.29
AUTRES MIN. :	19	2.00	3.20	0.20
PROV./MUN. :	5	1.00	0.60	0.05
J. ADMINISTRATION: GESTION DU PROGR. & ADMIN.		2.50	0.00	0.05
CONGES, DEVELOPPEMENT PROF :		12.50	4.40	0.47
K. SERVICES A D'AUTRE PROGRAMMES DE LA MISSION :		0.50	0.20	0.02
L. TOURISM PROGRAM ACTIVITIES :		0.00	0.00	0.00
***** TOTAUX *****		100.00	100.00	7.00

NOMBRE/VISITES/GENS D'AFFAIRS (PUBLIC SECTOR)	DU CANADA :	9
	DE TERRIT :	10
NOMBRE/VISITES/GENS D'AFFAIRS (PRIVATE SECTOR)	DU CANADA :	62
	DE TERRIT :	29

NOMBRE/DEMANDES/PDME/OBSERVATIONS	:	1
-----------------------------------	---	---

NOMBRE/POSTES REMPLIS PAR LES AGENTS	-CANADIENS :	2
	-ENGAGES SUR PLACE:	5

07/06/94

Affaires Étrangères et du Commerce International

TSRPT02F

SUIVI COMMERCIAL

RAPPORT/CHARGE DE TRAVAIL DES AGENTS  
TRIMESTRE 3 DE L'EXERCISE 1993

MISSION : NEW DELHI

	NOMBRE	%TEMPS- CDIENS	OFFIC. ENG/SP	TEMPS-TOTAL PERS-TRIM
A. DEMANDES/SERV/EXPORT/COMM				
DU CANADA :	678	13.00	28.00	1.38
DES TERRITOIRES :	980	13.00	30.00	1.46
B. VISITES A DES CLIENTS DS TERRITOIRE :	508	11.00	7.75	0.53
C. POLITIQUE COMMERCIALE/EXPORTATIONS				
PROJETS ET ACTIVITES				
FOIRES :	2	3.00	0.50	0.08
MISSIONS :	7	17.50	13.75	0.90
CONF SEMINAIRES :	4	2.50	1.50	0.11
AUTRES :	0	0.00	0.00	0.00
D. RAPPORTS SUR LE COMMERCIAUX/ L'ECON/LES FINANANCES				
DEM PAR L'AC :	22	2.00	1.00	0.08
INIT DE LA MISS :	12	2.00	0.75	0.07
E. ACTIVITES EN MATIERE DE COMMUNICATIONS :	4	5.00	0.00	0.10
F. INVESTISSEMENT				
DEMANDES DE RENSEIGNEMENTS				
DU CANADA :	20	2.00	2.50	0.14
DES TERRITOIRE :	70	3.00	7.25	0.35
G. PROG. D'APPORT TECHNOLOGIQUES				
DEMANDES SERVICE				
CANADA :	0	0.00	0.00	0.00
CONTACTS ETABLIS :	0	0.00	0.00	0.00
H. PARTIC. A DES ACTIV. A L'EXTER. DE LA MISS :		4.00	0.00	0.08
I. DEMANDES DE SERVICES PROVENANT D'AUTRES SOURCES				
ONG :	0	0.00	0.00	0.00
GOUV'T HOTE :	3	1.50	0.25	0.04
AUTRES MIN. :	4	3.00	0.00	0.06
PROV./MUN. :	8	7.00	0.00	0.14
J. ADMINISTRATION: GESTION DU PROGR. & ADMIN.				
CONGES, DEVELOPPEMENT PROF :		5.00	0.00	0.10
		3.00	6.75	0.33
K. SERVICES A D'AUTRE PROGRAMMES DE LA MISSION :		2.50	0.00	0.05
L. TOURISM PROGRAM ACTIVITIES :		0.00	0.00	0.00
***** TOTAUX *****		100.00	100.00	6.00

NOMBRE/VISITES/GENS D'AFFAIRS (PUBLIC SECTOR) DU CANADA : 51  
DE TERRIT : 2  
NOMBRE/VISITES/GENS D'AFFAIRS (PRIVATE SECTOR) DU CANADA : 302  
DE TERRIT : 166

NOMBRE/DEMANDES/PDME/OBSERVATIONS : 6

NOMBRE/POSTES REMPLIS PAR LES AGENTS -CANADIENS : 2  
-ENGAGES SUR PLACE: 4



07/06/94

Affaires Étrangères et du Commerce International

TSRPT02F

SUIVI COMMERCIAL

RAPPORT/CHARGE DE TRAVAIL DES AGENTS  
TRIMESTRE 3 DE L'EXERCISE 1993

MISSION : SINGAPOURE

	NOMBRE	%TEMPS-OFFIC.		TEMPS-TOTAL
		CDIENS	ENG/SP	PERS-TRIM
A. DEMANDES/SERV/EXPORT/COMM				
DU CANADA :	812	22.50	25.00	1.20
DES TERRITOIRES :	916	17.50	25.00	1.10
B. VISITES A DES CLIENTS DS TERRITOIRE :	164	7.50	8.33	0.40
C. POLITIQUE COMMERCIALE/EXPORTATIONS				
FOIRES :	3	1.50	6.66	0.23
PROJETS ET ACTIVITES				
MISSIONS :	4	10.00	8.33	0.45
CONF SEMINAIRES :	0	0.00	0.00	0.00
AUTRES :	2	2.50	0.00	0.05
D. RAPPORTS SUR LE COMMERCIAUX/ L'ECON/LES FINANANCES				
DEM PAR L'AC :	3	2.50	3.33	0.15
INIT DE LA MISS :	7	5.00	4.00	0.22
E. ACTIVITES EN MATIERE DE COMMUNICATIONS :	0	0.00	0.00	0.00
F. INVESTISSEMENT				
DU CANADA :	10	1.00	0.66	0.04
DEMANDES DE RENSEIGNEMENTS				
DES TERRITOIRE :	3	0.50	0.33	0.02
G. PROG. D'APPORT TECHNOLOGIQUES				
CANADA :	2	1.00	0.00	0.02
DEMANDES SERVICE				
CONTACTS ETABLIS :	0	0.00	0.00	0.00
H. PARTIC. A DES ACTIV. A L'EXTER. DE LA MISS :		1.50	2.66	0.11
I. DEMANDES DE SERVICES PROVENANT D'AUTRES SOURCES				
ONG :	6	0.50	1.33	0.05
GOUV'T HOTE :	8	1.00	1.66	0.07
AUTRES MIN. :	42	3.00	3.33	0.16
PROV./MUN. :	23	2.50	3.33	0.15
J. ADMINISTRATION: GESTION DU PROGR. & ADMIN.		5.00	0.00	0.10
CONGES, DEVELOPPEMENT PROF :		10.00	5.33	0.36
K. SERVICES A D'AUTRE PROGRAMMES DE LA MISSION :		5.00	0.00	0.10
L. TOURISM PROGRAM ACTIVITIES :		0.00	0.66	0.02
***** TOTAUX *****		100.00	99.94	5.00

NOMBRE/VISITES/GENS D'AFFAIRS (PUBLIC SECTOR) DU CANADA : 29  
DE TERRIT : 22  
NOMBRE/VISITES/GENS D'AFFAIRS (PRIVATE SECTOR) DU CANADA : 127  
DE TERRIT : 458

NOMBRE/DEMANDES/PDME/OBSERVATIONS : 6

NOMBRE/POSTES REMPLIS PAR LES AGENTS -CANADIENS : 2  
-ENGAGES SUR PLACE: 3



07/06/94

Affaires Étrangères et du Commerce International

TSRPT02F

## SUIVI COMMERCIAL

RAPPORT/CHARGE DE TRAVAIL DES AGENTS  
TRIMESTRE 3 DE L'EXERCISE 1993

MISSION : SYDNEY

	NOMBRE	%TEMPS-OFFIC.		TEMPS-TOTAL PERS-TRIM
		CDIENS	ENG/SP	
A. DEMANDES/SERV/EXPORT/COMM				
DU CANADA :	507	12.50	17.00	0.93
DES TERRITOIRES :	469	10.00	15.25	0.81
B. VISITES A DES CLIENTS DS TERRITOIRE :	238	8.50	17.75	0.88
C. POLITIQUE COMMERCIALE/EXPORTATIONS				
FOIRES :	4	0.50	3.00	0.13
PROJETS ET ACTIVITES				
MISSIONS :	5	6.00	7.25	0.41
CONF SEMINAIRES :	4	1.00	0.50	0.04
AUTRES :	9	2.50	2.50	0.15
D. RAPPORTS SUR LE COMMERCIAUX/				
L'ECON/LES FINANANCES				
DEM PAR L'AC :	7	4.50	1.75	0.16
INIT DE LA MISS :	36	5.50	0.50	0.13
E. ACTIVITES EN MATIERE DE COMMUNICATIONS :	21	0.50	0.25	0.02
F. INVESTISSEMENT				
DEMANDES DE RENSEIGNEMENTS				
DU CANADA :	8	0.50	0.25	0.02
DES TERRITOIRE :	4	0.50	0.00	0.01
G. PROG. D'APPORT TECHNOLOGIQUES				
DEMANDES SERVICE				
CANADA :	1	0.50	0.00	0.01
CONTACTS ETABLIS :	1	0.50	0.00	0.01
H. PARTIC. A DES ACTIV. A L'EXTER. DE LA MISS :		0.00	1.25	0.05
I. DEMANDES DE SERVICES PROVENANT				
D'AUTRES SOURCES				
ONG :	6	1.50	0.00	0.03
GOUV'T HOTE :	9	0.50	0.75	0.04
AUTRES MIN. :	12	1.50	3.00	0.15
PROV./MUN. :	28	3.50	2.75	0.18
J. ADMINISTRATION: GESTION DU PROGR. & ADMIN. :		13.00	1.25	0.31
CONGES, DEVELOPPEMENT PROF :		2.50	0.00	0.05
K. SERVICES A D'AUTRE PROGRAMMES DE LA MISSION :		24.00	0.00	0.48
L. TOURISM PROGRAM ACTIVITIES :		0.00	25.00	1.00
***** TOTAUX *****		100.00	100.00	6.00

NOMBRE/VISITES/GENS D'AFFAIRS (PUBLIC SECTOR)	DU CANADA :	10
	DE TERRIT :	25
NOMBRE/VISITES/GENS D'AFFAIRS (PRIVATE SECTOR)	DU CANADA :	45
	DE TERRIT :	114

NOMBRE/DEMANDES/PDME/OBSERVATIONS	:	14
-----------------------------------	---	----

NOMBRE/POSTES REMPLIS PAR LES AGENTS	-CANADIENS :	2
	-ENGAGES SUR PLACE:	4



07/06/94

Affaires Étrangères et du Commerce International

TSRPT02F

SUIVI COMMERCIAL

RAPPORT/CHARGE DE TRAVAIL DES AGENTS  
TRIMESTRE 3 DE L'EXERCISE 1993

SOUS-REGION: ASIE DU NORD

	NOMBRE	%TEMPS-OFFIC. CDIENS	ENG/SP	TEMPS-TOTAL PERS-TRIM
A. DEMANDES/SERV/EXPORT/COMM				
DU CANADA :	758	16.50	28.50	1.47
DES TERRITOIRES :	505	13.00	18.00	0.98
B. VISITES A DES CLIENTS DS TERRITOIRE :	454	22.50	8.00	0.77
C. POLITIQUE COMMERCIALE/EXPORTATIONS				
PROJETS ET ACTIVITES				
FOIRES :	6	7.00	6.25	0.39
MISSIONS :	20	17.00	0.25	0.35
CONF SEMINAIRES :	3	2.50	6.25	0.30
AUTRES :	6	3.50	0.00	0.07
D. RAPPORTS SUR LE COMMERCIAUX/ L'ECON/LES FINANANCES				
DEM PAR L'AC :	1	0.00	1.25	0.05
INIT DE LA MISS :	2	0.00	1.25	0.05
E. ACTIVITES EN MATIERE DE COMMUNICATIONS :	0	0.00	0.00	0.00
F. INVESTISSEMENT				
DEMANDES DE RENSEIGNEMENTS				
DU CANADA :	9	0.00	3.75	0.15
DES TERRITOIRE :	82	0.00	5.00	0.20
G. PROG. D'APPORT TECHNOLOGIQUES				
DEMANDES SERVICE				
CANADA :	1	0.50	0.00	0.01
CONTACTS ETABLIS :	0	0.00	0.00	0.00
H. PARTIC. A DES ACTIV. A L'EXTER. DE LA MISS :		0.00	0.00	0.00
I. DEMANDES DE SERVICES PROVENANT D'AUTRES SOURCES				
ONG :	4	2.00	0.00	0.04
GOUV'T HOTE :	24	3.00	2.75	0.17
AUTRES MIN. :	49	5.00	2.25	0.19
PROV./MUN. :	33	4.00	2.75	0.19
J. ADMINISTRATION: GESTION DU PROGR. & ADMIN.		3.50	8.75	0.42
CONGES, DEVELOPPEMENT PROF :		0.00	0.00	0.00
K. SERVICES A D'AUTRE PROGRAMMES DE LA MISSION :		0.00	2.50	0.10
L. TOURISM PROGRAM ACTIVITIES :		0.00	2.50	0.10
***** TOTAUX *****		100.00	100.00	6.00

NOMBRE/VISITES/GENS D'AFFAIRS (PUBLIC SECTOR)	DU CANADA :	76
	DE TERRIT :	35
NOMBRE/VISITES/GENS D'AFFAIRS (PRIVATE SECTOR)	DU CANADA :	269
	DE TERRIT :	191

NOMBRE/DEMANDES/PDME/OBSERVATIONS : 2

NOMBRE/POSTES REMPLIS PAR LES AGENTS -CANADIENS : 2  
-ENGAGES SUR PLACE: 4



07/06/94

Affaires Étrangères et du Commerce International

TSRPT02F

## SUIVI COMMERCIAL

RAPPORT/CHARGE DE TRAVAIL DES AGENTS  
TRIMESTRE 3 DE L'EXERCISE 1993

MISSION : HONG KONG

	NOMBRE	%TEMPS- CDIENS	OFFIC. ENG/SP	TEMPS-TOTAL PERS-TRIM
A. DEMANDES/SERV/EXPORT/COMM				
DU CANADA :	758	16.50	28.50	1.47
DES TERRITOIRES :	505	13.00	18.00	0.98
B. VISITES A DES CLIENTS DS TERRITOIRE :	454	22.50	8.00	0.77
C. POLITIQUE COMMERCIALE/EXPORTATIONS				
FOIRES :	6	7.00	6.25	0.39
PROJETS ET ACTIVITES				
MISSIONS :	20	17.00	0.25	0.35
CONF SEMINAIRES :	3	2.50	6.25	0.30
AUTRES :	6	3.50	0.00	0.07
D. RAPPORTS SUR LE COMMERCIAUX/ L'ECON/LES FINANANCES				
DEM PAR L'AC :	1	0.00	1.25	0.05
INIT DE LA MISS :	2	0.00	1.25	0.05
E. ACTIVITES EN MATIERE DE COMMUNICATIONS :	0	0.00	0.00	0.00
F. INVESTISSEMENT				
DU CANADA :	9	0.00	3.75	0.15
DEMANDES DE RENSEIGNEMENTS				
DES TERRITOIRE :	82	0.00	5.00	0.20
G. PROG. D'APPORT TECHNOLOGIQUES				
CANADA :	1	0.50	0.00	0.01
DEMANDES SERVICE				
CONTACTS ETABLIS :	0	0.00	0.00	0.00
H. PARTIC. A DES ACTIV. A L'EXTER. DE LA MISS :		0.00	0.00	0.00
I. DEMANDES DE SERVICES PROVENANT				
D'AUTRES SOURCES				
ONG :	4	2.00	0.00	0.04
GOUV'T HOTE :	24	3.00	2.75	0.17
AUTRES MIN. :	49	5.00	2.25	0.19
PROV./MUN. :	33	4.00	2.75	0.19
J. ADMINISTRATION: GESTION DU PROGR. & ADMIN. :		3.50	8.75	0.42
CONGES, DEVELOPPEMENT PROF :		0.00	0.00	0.00
K. SERVICES A D'AUTRE PROGRAMMES DE LA MISSION :		0.00	2.50	0.10
L. TOURISM PROGRAM ACTIVITIES :		0.00	2.50	0.10
***** TOTAUX *****		100.00	100.00	6.00

NOMBRE/VISITES/GENS D'AFFAIRS (PUBLIC SECTOR)	DU CANADA :	76
	DE TERRIT :	35
NOMBRE/VISITES/GENS D'AFFAIRS (PRIVATE SECTOR)	DU CANADA :	269
	DE TERRIT :	191

NOMBRE/DEMANDES/PDME/OBSERVATIONS	:	2
-----------------------------------	---	---

NOMBRE/POSTES REMPLIS PAR LES AGENTS	-CANADIENS :	2
	-ENGAGES SUR PLACE:	4



07/06/94

Affaires Étrangères et du Commerce International

TSRPT02F

SUIVI COMMERCIAL

RAPPORT/CHARGE DE TRAVAIL DES AGENTS  
TRIMESTRE 3 DE L'EXERCISE 1993

SOUS-REGION: JAPON

	NOMBRE	%TEMPS-OFFIC.		TEMPS-TOTAL PERS-TRIM
		CDIENS	ENG/SP	
A. DEMANDES/SERV/EXPORT/COMM				
DU CANADA :	2266	13.55	13.61	5.30
DES TERRITOIRES :	4895	8.16	12.61	4.12
B. VISITES A DES CLIENTS DS TERRITOIRE :	862	10.94	11.19	4.32
C. POLITIQUE COMMERCIALE/EXPORTATIONS				
PROJETS ET ACTIVITES				
FOIRES :	28	10.22	9.00	3.73
MISSIONS :	41	7.72	6.42	2.74
CONF SEMINAIRES :	44	8.22	7.38	3.03
AUTRES :	10	0.88	1.42	0.46
D. RAPPORTS SUR LE COMMERCIAUX/ L'ECON/LES FINANANCES				
DEM PAR L'AC :	18	2.05	1.19	0.62
INIT DE LA MISS :	64	4.22	2.95	1.38
E. ACTIVITES EN MATIERE DE COMMUNICATIONS :	31	0.83	2.42	0.66
F. INVESTISSEMENT				
DEMANDES DE RENSEIGNEMENTS				
DU CANADA :	41	2.00	0.66	0.50
DES TERRITOIRE :	41	0.27	1.19	0.30
G. PROG. D'APPORT TECHNOLOGIQUES				
DEMANDES SERVICE				
CANADA :	24	0.27	3.80	0.85
CONTACTS ETABLIS :	18	0.00	0.00	0.00
H. PARTIC. A DES ACTIV. A L'EXTER. DE LA MISS :		0.55	0.47	0.20
I. DEMANDES DE SERVICES PROVENANT D'AUTRES SOURCES				
ONG :	17	1.44	0.23	0.31
GOUV'T HOTE :	164	3.11	2.95	1.18
AUTRES MIN. :	180	2.94	3.00	1.16
PROV./MUN. :	165	5.00	2.14	1.35
J. ADMINISTRATION: GESTION DU PROGR. & ADMIN.		5.88	0.52	1.17
CONGES, DEVELOPPEMENT PROF :		4.05	1.38	1.02
K. SERVICES A D'AUTRE PROGRAMMES DE LA MISSION :		2.05	1.09	0.60
L. TOURISM PROGRAM ACTIVITIES :		5.55	14.28	4.00
***** TOTAUX *****		99.90	99.90	39.00

NOMBRE/VISITES/GENS D'AFFAIRS (PUBLIC SECTOR)	DU CANADA :	138
	DE TERRIT :	177
NOMBRE/VISITES/GENS D'AFFAIRS (PRIVATE SECTOR)	DU CANADA :	753
	DE TERRIT :	8674

NOMBRE/DEMANDES/PDME/OBSERVATIONS	:	12
-----------------------------------	---	----

NOMBRE/POSTES REMPLIS PAR LES AGENTS	-CANADIENS :	18
	-ENGAGES SUR PLACE:	21

07/06/94

Affaires Étrangères et du Commerce International

TSRPT02F

SUIVI COMMERCIAL

RAPPORT/CHARGE DE TRAVAIL DES AGENTS  
TRIMESTRE 3 DE L'EXERCISE 1993

MISSION : OSAKA

	NOMBRE	%TEMPS- CDIENS	OFFIC. ENG/SP	TEMPS-TOTAL PERS-TRIM
A. DEMANDES/SERV/EXPORT/COMM				
DU CANADA :	260	15.00	10.00	0.50
DES TERRITOIRES :	150	5.00	10.00	0.30
B. VISITES A DES CLIENTS DS TERRITOIRE :	70	10.00	7.50	0.35
C. POLITIQUE COMMERCIALE/EXPORTATIONS				
FOIRES :	4	12.50	17.50	0.60
PROJETS ET ACTIVITES				
MISSIONS :	6	10.00	12.50	0.45
CONF SEMINAIRES :	3	17.50	17.50	0.70
AUTRES :	0	0.00	0.00	0.00
D. RAPPORTS SUR LE COMMERCIAUX/ L'ECON/LES FINANANCES				
DEM PAR L'AC :	0	0.00	0.00	0.00
INIT DE LA MISS :	0	0.00	0.00	0.00
E. ACTIVITES EN MATIERE DE COMMUNICATIONS :	0	0.00	0.00	0.00
F. INVESTISSEMENT				
DU CANADA :	5	5.00	5.00	0.20
DEMANDES DE RENSEIGNEMENTS				
DES TERRITOIRE :	4	2.50	5.00	0.15
G. PROG. D'APPORT TECHNOLOGIQUES				
CANADA :	0	0.00	0.00	0.00
DEMANDES SERVICE				
CONTACTS ETABLIS :	0	0.00	0.00	0.00
H. PARTIC. A DES ACTIV. A L'EXTER. DE LA MISS :		5.00	5.00	0.20
I. DEMANDES DE SERVICES PROVENANT				
D'AUTRES SOURCES				
ONG :	0	0.00	0.00	0.00
GOUV'T HOTE :	0	0.00	0.00	0.00
AUTRES MIN. :	0	0.00	0.00	0.00
PROV./MUN. :	3	10.00	5.00	0.30
J. ADMINISTRATION: GESTION DU PROGR. & ADMIN.		7.50	5.00	0.25
CONGES, DEVELOPPEMENT PROF :		0.00	0.00	0.00
K. SERVICES A D'AUTRE PROGRAMMES DE LA MISSION :		0.00	0.00	0.00
L. TOURISM PROGRAM ACTIVITIES :		0.00	0.00	0.00
***** TOTAUX *****		100.00	100.00	4.00

NOMBRE/VISITES/GENS D'AFFAIRS (PUBLIC SECTOR) DU CANADA : 20  
DE TERRIT : 15  
NOMBRE/VISITES/GENS D'AFFAIRS (PRIVATE SECTOR) DU CANADA : 90  
DE TERRIT : 40

NOMBRE/DEMANDES/PDME/OBSERVATIONS : 8

NOMBRE/POSTES REMPLIS PAR LES AGENTS -CANADIENS : 2  
-ENGAGES SUR PLACE: 2



07/06/94

Affaires Étrangères et du Commerce International

TSRPT02F

SUIVI COMMERCIAL

RAPPORT/CHARGE DE TRAVAIL DES AGENTS  
TRIMESTRE 3 DE L'EXERCISE 1993

MISSION : TOKYO

	NOMBRE	%TEMPS-OFFIC.		TEMPS-TOTAL PERS-TRIM
		CDIENS	ENG/SP	
A.DEMANDES/SERV/EXPORT/COMM				
DU CANADA :	2006	13.37	14.00	4.80
DES TERRITOIRES :	4745	8.56	12.89	3.82
B.VISITES A DES CLIENTS DS TERRITOIRE :	792	11.06	11.57	3.97
C.POLITIQUE COMMERCIALE/EXPORTATIONS				
FOIRES :	24	9.93	8.10	3.13
PROJETS ET ACTIVITES				
MISSIONS :	35	7.43	5.78	2.29
CONF SEMINAIRES :	41	7.06	6.31	2.33
AUTRES :	10	1.00	1.57	0.46
D.RAPPORTS SUR LE COMMERCIAUX/				
DEM PAR L'AC :	18	2.31	1.31	0.62
L'ECON/LES FINANANCES				
INIT DE LA MISS :	64	4.75	3.26	1.38
E.ACTIVITES EN MATIERE DE COMMUNICATIONS :	31	0.93	2.68	0.66
F.INVESTISSEMENT				
DU CANADA :	36	1.62	0.21	0.30
DEMANDES DE RENSEIGNEMENTS				
DES TERRITOIRE :	37	0.00	0.78	0.15
G.PROG. D'APPORT TECHNOLOGIQUES				
CANADA :	24	0.31	4.21	0.85
DEMANDES SERVICE				
CONTACTS ETABLIS :	18	0.00	0.00	0.00
H.PARTIC. A DES ACTIV. A L'EXTER. DE LA MISS :		0.00	0.00	0.00
I.DEMANDES DE SERVICES PROVENANT				
ONG :	17	1.62	0.26	0.31
D'AUTRES SOURCES				
GOUV'T HOTE :	164	3.50	3.26	1.18
AUTRES MIN. :	180	3.31	3.31	1.16
PROV./MUN. :	162	4.37	1.84	1.05
J.ADMINISTRATION: GESTION DU PROGR. & ADMIN. :		5.68	0.05	0.92
CONGES, DEVELOPPEMENT PROF :		4.56	1.52	1.02
K.SERVICES A D'AUTRE PROGRAMMES DE LA MISSION :		2.31	1.21	0.60
L.TOURISM PROGRAM ACTIVITIES :		6.25	15.78	4.00
***** TOTAUX *****		99.93	99.90	35.00

NOMBRE/VISITES/GENS D'AFFAIRS (PUBLIC SECTOR)	DU CANADA :	118
	DE TERRIT :	162
NOMBRE/VISITES/GENS D'AFFAIRS (PRIVATE SECTOR)	DU CANADA :	663
	DE TERRIT :	8634

NOMBRE/DEMANDES/PDME/OBSERVATIONS	:	4
-----------------------------------	---	---

NOMBRE/POSTES REMPLIS PAR LES AGENTS	-CANADIENS :	16
	-ENGAGES SUR PLACE:	19











07/08/94

Affaires Étrangères et du Commerce International

TSRPT027

SUIVI COMMERCIAL

RAPPORT/CHARGE DE TRAVAIL DES AGENTS  
TRIMESTRE 3 DE L'ANNÉE 1993

REGION : EUROPE

TEMPS-OFFIC. TEMPS-TOTAL  
COTIENS ENG/SP PERS-TRIM

EUROPE ET MULTILATERALE

A. DEMANDES/SERV/EXPORT/COMM	DU CANADA :	6389	13.12	32.26		21.61	
	DES TERRITOIRES :	7736	9.12	17.12		16.81	
B. VISITES A DES CLIENTS DE TERRITOIRE		1665	10.40	7.91		16.43	
C. POLITIQUE COMMERCIALE PROJETS ET ACTIVITES							
	<u>RBT</u>						
	RELATIONS ETIENNES :	94		8.48		8.73	
	MISSIONS :	95		3.27		5.81	
	SEMINAIRES :	79		1.94		2.44	
	AUTRES :	79		8.48		1.81	
D. RAPPORTS SUR LE COMMERCE L'ECON/LES FINANCES	EN PAR L'AC :	1311		3.33		3.79	
	ET DE LA MISS :	417		2.86		5.17	
E. ACTIVITES EN MATIERE DE COMMUNICATIONS							
	VARSOVIE			1.22		2.65	
F. INVESTISSEMENT							
	DE BRUXELLES			1.97		2.82	
	DE BRUXELLES (CAN)**					3.92	
G. PROG. D'APPORT TECHNOLOGIQUES CONTACTS SERVICE	CONTACTS ETABLIS :	102		1.55		3.19	
H. PARTIC. A DES ACTIV. N. D'EXTER. DE LA MISS							
	HELSINKI			2.15		2.96	
I. DEMANDES DE SERVICES PROVENANT D'AUTRES SOURCES	ONS :	17*		1.44		1.84	
	GOUV'T ROY :	186		1.22		3.75	
	AUTRES MIN. :	181		1.92		3.86	
	PROV./MOR. :	336		2.11		2.72	
J. ADMINISTRATION: GESTION DU PROJ. & ADMIN. CONGES, DEVELOPPEMENT PROF							
	MUNICH			3.82		7.74	
	OSLO			6.44		8.23	
K. SERVICES A D'AUTRE PROGRAMMES DE LA MISSION							
	PARIS			8.63		2.84	
	ROME						
	STOCKHOLM					6.46	
	* VIENNE						

\*\*\*\*\* TOTAL \*\*\*\*\*

17 38.88 57.59 123.00

NOBRE/VISITES/GENS D'AFFAIRES (PUBLIC SECTOR) DU CANADA :	562
DE TERRIT :	288
NOBRE/VISITES/GENS D'AFFAIRES (PRIVATE SECTOR) DU CANADA :	1614
DE TERRIT :	1703

NOBRE/DEMANDES/FORM/OBSERVATIONS : 108

\* Le rapport trimestriel de ces missions n'était pas disponible. : 30  
- ENGAGES SUR PLACE : 72





RAPPORT/CHARGE DE TRAVAIL DES AGENTS  
TRIMESTRE 3 DE L'EXERCISE 1993

REGION : EUROPE

	NOMBRE	%TEMPS-OFFIC.		TEMPS-TOTAL PERS-TRIM
		CDIENS	ENG/SP	
A. DEMANDES/SERV/EXPORT/COMM				
DU CANADA :	6930	13.32	22.26	22.61
DES TERRITOIRES :	7746	9.12	17.12	16.81
B. VISITES A DES CLIENTS DS TERRITOIRE	1665	10.40	7.31	10.42
C. POLITIQUE COMMERCIALE/EXPORTATIONS				
PROJETS ET ACTIVITES				
FOIRES :	94	4.02	5.19	5.73
MISSIONS :	95	3.69	5.27	5.61
CONF SEMINAIRES :	79	2.12	1.94	2.44
AUTRES :	79	1.40	0.45	1.02
D. RAPPORTS SUR LE COMMERCIAUX/ L'ECON/LES FINANANCES				
DEM PAR L'AC :	231	3.85	2.63	3.79
INIT DE LA MISS :	417	6.24	2.86	5.17
E. ACTIVITES EN MATIERE DE COMMUNICATIONS	161	3.61	1.22	2.65
F. INVESTISSEMENT				
DEMANDES DE RENSEIGNEMENTS				
DU CANADA :	322	2.83	1.97	2.81
DES TERRITOIRE :	555	2.91	3.47	3.93
G. PROG. D'APPORT TECHNOLOGIQUES				
DEMANDES SERVICE				
CANADA :	241	0.69	2.40	2.07
CONTACTS ETABLIS :	103	0.14	1.55	1.19
H. PARTIC. A DES ACTIV. A L'EXTER. DE LA MISS		2.67	2.15	2.96
I. DEMANDES DE SERVICES PROVENANT D'AUTRES SOURCES				
ONG :	178	1.22	1.44	1.64
GOUV'T HOTE :	186	1.75	1.23	1.75
AUTRES MIN. :	381	3.34	1.93	3.40
PROV./MUN. :	316	2.46	2.11	2.73
J. ADMINISTRATION:				
GESTION DU PROGR. & ADMIN. :		11.24	3.02	7.74
CONGES, DEVELOPPEMENT PROF :		6.71	6.44	8.23
K. SERVICES A D'AUTRE PROGRAMMES DE LA MISSION		4.85	0.63	2.84
L. TOURISM PROGRAM ACTIVITIES		1.30	5.30	4.46
***** TOTAUX *****		99.88	99.89	122.00

NOMBRE/VISITES/GENS D'AFFAIRS (PUBLIC SECTOR)	DU CANADA :	542
	DE TERRIT :	286
NOMBRE/VISITES/GENS D'AFFAIRS (PRIVATE SECTOR)	DU CANADA :	1634
	DE TERRIT :	1703

NOMBRE/DEMANDES/PDME/OBSERVATIONS : 108

NOMBRE/POSTES REMPLIS PAR LES AGENTS	-CANADIENS :	50
	-ENGAGES SUR PLACE:	72

07/06/94

Affaires Étrangères et du Commerce International

TSRPT02F

SUIVI COMMERCIAL

RAPPORT/CHARGE DE TRAVAIL DES AGENTS  
TRIMESTRE 3 DE L'EXERCISE 1993

SOUS-REGION: EUROPE DE L'EST

	NOMBRE	%TEMPS- CDIENS	OFFIC. ENG/SP	TEMPS-TOTAL PERS-TRIM
A. DEMANDES/SERV/EXPORT/COMM				
DU CANADA :	1391	18.83	29.55	3.79
DES TERRITOIRES :	982	4.83	17.11	1.83
B. VISITES A DES CLIENTS DS TERRITOIRE :	278	8.00	9.00	1.29
C. POLITIQUE COMMERCIALE/EXPORTATIONS				
PROJETS ET ACTIVITES				
FOIRES :	5	2.16	3.22	0.42
MISSIONS :	17	8.66	6.55	1.11
CONF SEMINAIRES :	8	1.83	0.77	0.18
AUTRES :	15	1.50	0.33	0.12
D. RAPPORTS SUR LE COMMERCIAUX/ L'ECON/LES FINANANCES				
DEM PAR L'AC :	13	2.00	1.55	0.26
INIT DE LA MISS :	41	6.33	3.22	0.67
E. ACTIVITES EN MATIERE DE COMMUNICATIONS :	29	2.50	1.11	0.25
F. INVESTISSEMENT				
DEMANDES DE RENSEIGNEMENTS				
DU CANADA :	29	2.16	0.44	0.17
DES TERRITOIRE :	30	0.50	1.22	0.14
G. PROG. D'APPORT TECHNOLOGIQUES				
DEMANDES SERVICE				
CANADA :	27	1.00	1.33	0.18
CONTACTS ETABLIS :	5	0.16	0.00	0.01
H. PARTIC. A DES ACTIV. A L'EXTER. DE LA MISS :		1.33	1.33	0.20
I. DEMANDES DE SERVICES PROVENANT D'AUTRES SOURCES				
ONG :	66	3.16	3.00	0.46
GOUV'T HOTE :	70	3.33	3.00	0.47
AUTRES MIN. :	39	2.16	3.44	0.44
PROV./MUN. :	56	4.66	4.00	0.64
J. ADMINISTRATION: GESTION DU PROGR. & ADMIN.		8.16	3.55	0.81
CONGES, DEVELOPPEMENT PROF :		5.00	5.00	0.75
K. SERVICES A D'AUTRE PROGRAMMES DE LA MISSION :		11.66	1.22	0.81
L. TOURISM PROGRAM ACTIVITIES :		0.00	0.00	0.00
***** TOTAUX *****		99.92	99.94	15.00

NOMBRE/VISITES/GENS D'AFFAIRS (PUBLIC SECTOR) DU CANADA : 71  
DE TERRIT : 89  
NOMBRE/VISITES/GENS D'AFFAIRS (PRIVATE SECTOR) DU CANADA : 485  
DE TERRIT : 285

NOMBRE/DEMANDES/PDME/OBSERVATIONS : 18

NOMBRE/POSTES REMPLIS PAR LES AGENTS -CANADIENS : 6  
-ENGAGES SUR PLACE: 9



07/06/94

Affaires Étrangères et du Commerce International

TSRPT02F

SUIVI COMMERCIAL

RAPPORT/CHARGE DE TRAVAIL DES AGENTS  
TRIMESTRE 3 DE L'EXERCISE 1993

MISSION : BELGRADE

	NOMBRE	%TEMPS-OFFIC.		TEMPS-TOTAL PERS-TRIM
		CDIENS	ENG/SP	
A. DEMANDES/SERV/EXPORT/COMM				
DU CANADA :	69	0.00	25.00	0.25
DES TERRITOIRES :	92	0.00	29.00	0.29
B. VISITES A DES CLIENTS DS TERRITOIRE :	25	0.00	21.00	0.21
C. POLITIQUE COMMERCIALE/EXPORTATIONS				
PROJETS ET ACTIVITES				
FOIRES :	0	0.00	0.00	0.00
MISSIONS :	0	0.00	0.00	0.00
CONF SEMINAIRES :	0	0.00	0.00	0.00
AUTRES :	0	0.00	0.00	0.00
D. RAPPORTS SUR LE COMMERCIAUX/				
L'ECON/LES FINANANCES				
DEM PAR L'AC :	0	0.00	0.00	0.00
INIT DE LA MISS :	1	0.00	0.00	0.00
E. ACTIVITES EN MATIERE DE COMMUNICATIONS :	0	0.00	0.00	0.00
F. INVESTISSEMENT				
DEMANDES DE RENSEIGNEMENTS				
DU CANADA :	1	0.00	1.00	0.01
DES TERRITOIRE :	6	0.00	5.00	0.05
G. PROG. D'APPORT TECHNOLOGIQUES				
DEMANDES SERVICE				
CANADA :	0	0.00	0.00	0.00
CONTACTS ETABLIS :	1	0.00	0.00	0.00
H. PARTIC. A DES ACTIV. A L'EXTER. DE LA MISS :		0.00	6.00	0.06
I. DEMANDES DE SERVICES PROVENANT				
D'AUTRES SOURCES				
ONG :	1	0.00	1.00	0.01
GOUV'T HOTE :	3	0.00	1.00	0.01
AUTRES MIN. :	3	0.00	2.00	0.02
PROV./MUN. :	1	0.00	0.00	0.00
J. ADMINISTRATION: GESTION DU PROGR. & ADMIN. :		0.00	8.00	0.08
CONGES, DEVELOPPEMENT PROF :		0.00	1.00	0.01
K. SERVICES A D'AUTRE PROGRAMMES DE LA MISSION :		0.00	0.00	0.00
L. TOURISM PROGRAM ACTIVITIES :		0.00	0.00	0.00
***** TOTAUX *****		0.00	100.00	1.00

NOMBRE/VISITES/GENS D'AFFAIRS (PUBLIC SECTOR)	DU CANADA :	0
	DE TERRIT :	2
NOMBRE/VISITES/GENS D'AFFAIRS (PRIVATE SECTOR)	DU CANADA :	5
	DE TERRIT :	42

NOMBRE/DEMANDES/PDME/OBSERVATIONS	:	2
-----------------------------------	---	---

NOMBRE/POSTES REMPLIS PAR LES AGENTS	-CANADIENS :	0
	-ENGAGES SUR PLACE:	1

07/06/94

Affaires Étrangères et du Commerce International

TSRPT02F

SUIVI COMMERCIAL

RAPPORT/CHARGE DE TRAVAIL DES AGENTS  
TRIMESTRE 3 DE L'EXERCISE 1993

MISSION : BUCHAREST

	NOMBRE	%TEMPS-OFFIC. CDIENS	ENG/SP	TEMPS-TOTAL PERS-TRIM
A. DEMANDES/SERV/EXPORT/COMM				
DU CANADA :	345	20.00	29.50	0.79
DES TERRITOIRES :	180	5.00	17.00	0.39
B. VISITES A DES CLIENTS DS TERRITOIRE :	30	5.00	12.00	0.29
C. POLITIQUE COMMERCIALE/EXPORTATIONS				
PROJETS ET ACTIVITES				
FOIRES :	1	9.00	5.50	0.20
MISSIONS :	0	0.00	0.00	0.00
CONF SEMINAIRES :	0	0.00	0.00	0.00
AUTRES :	0	0.00	0.00	0.00
D. RAPPORTS SUR LE COMMERCIAUX/ L'ECON/LES FINANANCES				
DEM PAR L'AC :	0	0.00	0.00	0.00
INIT DE LA MISS :	5	10.00	5.00	0.20
E. ACTIVITES EN MATIERE DE COMMUNICATIONS :	0	0.00	0.00	0.00
F. INVESTISSEMENT				
DEMANDES DE RENSEIGNEMENTS				
DU CANADA :	0	0.00	0.00	0.00
DES TERRITOIRE :	0	0.00	0.00	0.00
G. PROG. D'APPORT TECHNOLOGIQUES				
DEMANDES SERVICE				
CANADA :	1	0.00	1.00	0.02
CONTACTS ETABLIS :	0	0.00	0.00	0.00
H. PARTIC. A DES ACTIV. A L'EXTER. DE LA MISS :		6.00	3.00	0.12
I. DEMANDES DE SERVICES PROVENANT D'AUTRES SOURCES				
ONG :	10	5.00	7.50	0.20
GOUV'T HOTE :	12	7.00	3.50	0.14
AUTRES MIN. :	4	0.00	2.50	0.05
PROV./MUN. :	10	10.00	7.50	0.25
J. ADMINISTRATION: GESTION DU PROGR. & ADMIN.		18.00	1.50	0.21
CONGES, DEVELOPPEMENT PROF :		0.00	1.50	0.03
K. SERVICES A D'AUTRE PROGRAMMES DE LA MISSION :		5.00	3.00	0.11
L. TOURISM PROGRAM ACTIVITIES :		0.00	0.00	0.00
***** TOTAUX *****		100.00	100.00	3.00

NOMBRE/VISITES/GENS D'AFFAIRS (PUBLIC SECTOR) DU CANADA : 5  
DE TERRIT : 20  
NOMBRE/VISITES/GENS D'AFFAIRS (PRIVATE SECTOR) DU CANADA : 46  
DE TERRIT : 85

NOMBRE/DEMANDES/PDME/OBSERVATIONS : 0

NOMBRE/POSTES REMPLIS PAR LES AGENTS -CANADIENS : 1  
-ENGAGES SUR PLACE: 2



07/06/94

Affaires Étrangères et du Commerce International

TSRPT02F

SUIVI COMMERCIAL

RAPPORT/CHARGE DE TRAVAIL DES AGENTS  
TRIMESTRE 3 DE L'EXERCISE 1993

MISSION : BUDAPEST

	NOMBRE	%TEMPS-OFFIC.		TEMPS-TOTAL PERS-TRIM
		CDIENS	ENG/SP	
A. DEMANDES/SERV/EXPORT/COMM				
DU CANADA :	105	16.50	27.00	0.87
DES TERRITOIRES :	172	5.00	15.00	0.40
B. VISITES A DES CLIENTS DS TERRITOIRE :	95	11.00	13.00	0.48
C. POLITIQUE COMMERCIALE/EXPORTATIONS				
PROJETS ET ACTIVITES				
FOIRES :	1	0.00	0.00	0.00
MISSIONS :	7	13.50	6.00	0.39
CONF SEMINAIRES :	3	3.00	0.00	0.06
AUTRES :	13	4.00	1.00	0.10
D. RAPPORTS SUR LE COMMERCIAUX/ L'ECON/LES FINANANCES				
DEM PAR L'AC :	2	2.50	1.50	0.08
INIT DE LA MISS :	14	4.50	4.50	0.18
E. ACTIVITES EN MATIERE DE COMMUNICATIONS :	20	5.00	2.50	0.15
F. INVESTISSEMENT				
DEMANDES DE RENSEIGNEMENTS				
DU CANADA :	12	3.00	0.00	0.06
DES TERRITOIRE :	2	0.00	0.50	0.01
G. PROG. D'APPORT TECHNOLOGIQUES				
DEMANDES SERVICE				
CANADA :	4	2.50	0.00	0.05
CONTACTS ETABLIS :	1	0.50	0.00	0.01
H. PARTIC. A DES ACTIV. A L'EXTER. DE LA MISS :		0.00	0.00	0.00
I. DEMANDES DE SERVICES PROVENANT D'AUTRES SOURCES				
ONG :	28	5.00	3.00	0.16
GOUV'T HOTE :	12	3.00	2.00	0.10
AUTRES MIN. :	16	2.00	4.50	0.13
PROV./MUN. :	24	3.00	3.00	0.12
J. ADMINISTRATION: GESTION DU PROGR. & ADMIN.		7.50	9.00	0.33
CONGES, DEVELOPPEMENT PROF :		8.50	5.00	0.27
K. SERVICES A D'AUTRE PROGRAMMES DE LA MISSION :		0.00	2.50	0.05
L. TOURISM PROGRAM ACTIVITIES :		0.00	0.00	0.00
***** TOTAUX *****		100.00	100.00	4.00

NOMBRE/VISITES/GENS D'AFFAIRS (PUBLIC SECTOR) DU CANADA : 30  
DE TERRIT : 18  
NOMBRE/VISITES/GENS D'AFFAIRS (PRIVATE SECTOR) DU CANADA : 121  
DE TERRIT : 23

NOMBRE/DEMANDES/PDME/OBSERVATIONS : 13

NOMBRE/POSTES REMPLIS PAR LES AGENTS -CANADIENS : 2  
-ENGAGES SUR PLACE: 2

07/06/94

Affaires Étrangères et du Commerce International

TSRPT02F

SUIVI COMMERCIAL

RAPPORT/CHARGE DE TRAVAIL DES AGENTS  
TRIMESTRE 3 DE L'EXERCISE 1993

MISSION : PRAGUE

	NOMBRE	%TEMPS- CDIENS	OFFIC. ENG/SP	TEMPS-TOTAL PERS-TRIM
A. DEMANDES/SERV/EXPORT/COMM				
DU CANADA :	470	16.00	27.50	0.87
DES TERRITOIRES :	422	6.00	17.50	0.47
B. VISITES A DES CLIENTS DS TERRITOIRE :	71	6.00	2.00	0.16
C. POLITIQUE COMMERCIALE/EXPORTATIONS				
FOIRES :	1	1.00	1.00	0.04
PROJETS ET ACTIVITES				
MISSIONS :	3	6.00	10.00	0.32
CONF SEMINAIRES :	2	0.50	1.50	0.04
AUTRES :	2	0.50	0.50	0.02
D. RAPPORTS SUR LE COMMERCIAUX/ L'ECON/LES FINANANCES				
DEM PAR L'AC :	2	2.50	2.50	0.10
INIT DE LA MISS :	12	7.50	5.00	0.25
E. ACTIVITES EN MATIERE DE COMMUNICATIONS :	3	1.50	2.50	0.08
F. INVESTISSEMENT				
DU CANADA :	3	2.50	0.00	0.05
DEMANDES DE RENSEIGNEMENTS				
DES TERRITOIRE :	2	1.00	0.00	0.02
G. PROG. D'APPORT TECHNOLOGIQUES				
CANADA :	3	0.50	0.00	0.01
DEMANDES SERVICE				
CONTACTS ETABLIS :	0	0.00	0.00	0.00
H. PARTIC. A DES ACTIV. A L'EXTER. DE LA MISS :		1.00	0.00	0.02
I. DEMANDES DE SERVICES PROVENANT				
D'AUTRES SOURCES				
ONG :	20	1.50	2.50	0.08
GOUV'T HOTE :	15	2.50	7.50	0.20
AUTRES MIN. :	7	3.50	7.50	0.22
PROV./MUN. :	14	5.00	7.50	0.25
J. ADMINISTRATION: GESTION DU PROGR. & ADMIN. :		2.50	0.00	0.05
CONGES, DEVELOPPEMENT PROF :		0.00	5.00	0.10
K. SERVICES A D'AUTRE PROGRAMMES DE LA MISSION :		32.50	0.00	0.65
L. TOURISM PROGRAM ACTIVITIES :		0.00	0.00	0.00
***** TOTAUX *****		100.00	100.00	4.00

NOMBRE/VISITES/GENS D'AFFAIRS (PUBLIC SECTOR)	DU CANADA :	14
	DE TERRIT :	33
NOMBRE/VISITES/GENS D'AFFAIRS (PRIVATE SECTOR)	DU CANADA :	152
	DE TERRIT :	79

NOMBRE/DEMANDES/PDME/OBSERVATIONS	:	1
-----------------------------------	---	---

NOMBRE/POSTES REMPLIS PAR LES AGENTS	-CANADIENS :	2
	-ENGAGES SUR PLACE:	2



07/06/94

Affaires Étrangères et du Commerce International

TSRPT02F

SUIVI COMMERCIAL

RAPPORT/CHARGE DE TRAVAIL DES AGENTS  
TRIMESTRE 3 DE L'EXERCISE 1993

MISSION : VARSOVIE

	NOMBRE	%TEMPS-OFFIC. CDIENS	ENG/SP	TEMPS-TOTAL PERS-TRIM
A.DEMANDES/SERV/EXPORT/COMM				
DU CANADA :	402	28.00	36.50	1.01
DES TERRITOIRES :	116	2.00	13.00	0.28
B.VISITES A DES CLIENTS DS TERRITOIRE :	57	9.00	3.00	0.15
C.POLITIQUE COMMERCIALE/EXPORTATIONS				
PROJETS ET ACTIVITES				
FOIRES :	2	2.00	8.00	0.18
MISSIONS :	7	13.00	13.50	0.40
CONF SEMINAIRES :	3	4.00	2.00	0.08
AUTRES :	0	0.00	0.00	0.00
D.RAPPORTS SUR LE COMMERCIAUX/ L'ECON/LES FINANANCES				
DEM PAR L'AC :	9	2.00	3.00	0.08
INIT DE LA MISS :	9	4.00	0.00	0.04
E.ACTIVITES EN MATIERE DE COMMUNICATIONS :	6	2.00	0.00	0.02
F.INVESTISSEMENT				
DEMANDES DE RENSEIGNEMENTS				
DU CANADA :	13	2.00	1.50	0.05
DES TERRITOIRE :	20	1.00	2.50	0.06
G.PROG. D'APPORT TECHNOLOGIQUES				
DEMANDES SERVICE				
CANADA :	19	0.00	5.00	0.10
CONTACTS ETABLIS :	3	0.00	0.00	0.00
H.PARTIC. A DES ACTIV. A L'EXTER. DE LA MISS :		0.00	0.00	0.00
I.DEMANDES DE SERVICES PROVENANT D'AUTRES SOURCES				
ONG :	7	1.00	0.00	0.01
GOUV'T HOTE :	28	2.00	0.00	0.02
AUTRES MIN. :	9	2.00	0.00	0.02
PROV./MUN. :	7	2.00	0.00	0.02
J.ADMINISTRATION: GESTION DU PROGR. & ADMIN.		11.00	1.50	0.14
CONGES, DEVELOPPEMENT PROF :		13.00	10.50	0.34
K.SERVICES A D'AUTRE PROGRAMMES DE LA MISSION :		0.00	0.00	0.00
L.TOURISM PROGRAM ACTIVITIES :		0.00	0.00	0.00
***** TOTAUX *****		100.00	100.00	3.00

NOMBRE/VISITES/GENS D'AFFAIRS (PUBLIC SECTOR)	DU CANADA :	22
	DE TERRIT :	16
NOMBRE/VISITES/GENS D'AFFAIRS (PRIVATE SECTOR)	DU CANADA :	161
	DE TERRIT :	56

NOMBRE/DEMANDES/PDME/OBSERVATIONS	:	2
-----------------------------------	---	---

NOMBRE/POSTES REMPLIS PAR LES AGENTS	-CANADIENS :	1
	-ENGAGES SUR PLACE:	2

07/06/94

Affaires Étrangères et du Commerce International

TSRPT02F

SUIVI COMMERCIAL

RAPPORT/CHARGE DE TRAVAIL DES AGENTS  
TRIMESTRE 3 DE L'EXERCISE 1993

SOUS-REGION: EUROPE DE L'OUEST

	NOMBRE	%TEMPS- CDIENS	OFFIC. ENG/SP	TEMPS-TOTAL PERS-TRIM
A. DEMANDES/SERV/EXPORT/COMM				
DU CANADA :	5539	12.55	21.22	18.82
DES TERRITOIRES :	6764	9.72	17.12	14.98
B. VISITES A DES CLIENTS DS TERRITOIRE	1387	10.74	7.07	9.13
C. POLITIQUE COMMERCIALE/EXPORTATIONS				
PROJETS ET ACTIVITES				
FOIRES :	89	4.27	5.47	5.31
MISSIONS :	78	3.00	5.09	4.50
CONF SEMINAIRES :	71	2.16	2.11	2.26
AUTRES :	64	1.39	0.47	0.90
D. RAPPORTS SUR LE COMMERCIAUX/ L'ECON/LES FINANANCES				
DEM PAR L'AC :	218	4.11	2.79	3.53
INIT DE LA MISS :	376	6.23	2.80	4.50
E. ACTIVITES EN MATIERE DE COMMUNICATIONS	132	3.76	1.23	2.40
F. INVESTISSEMENT				
DEMANDES DE RENSEIGNEMENTS				
DU CANADA :	293	2.93	2.19	2.64
DES TERRITOIRE :	525	3.25	3.79	3.79
G. PROG. D'APPORT TECHNOLOGIQUES				
DEMANDES SERVICE				
CANADA :	214	0.65	2.55	1.89
CONTACTS ETABLIS :	98	0.13	1.77	1.18
H. PARTIC. A DES ACTIV. A L'EXTER. DE LA MISS		2.86	2.26	2.76
I. DEMANDES DE SERVICES PROVENANT D'AUTRES SOURCES				
ONG :	112	0.95	1.22	1.18
GOUV'T HOTE :	116	1.53	0.98	1.28
AUTRES MIN. :	342	3.51	1.71	2.96
PROV./MUN. :	260	2.16	1.84	2.09
J. ADMINISTRATION: GESTION DU PROGR. & ADMIN.		11.67	2.95	6.93
CONGES, DEVELOPPEMENT PROF		6.95	6.65	7.48
K. SERVICES A D'AUTRE PROGRAMMES DE LA MISSION		3.90	0.55	2.03
L. TOURISM PROGRAM ACTIVITIES		1.48	6.06	4.46
***** TOTAUX *****		99.90	99.89	107.00

NOMBRE/VISITES/GENS D'AFFAIRS (PUBLIC SECTOR) DU CANADA : 471  
DE TERRIT : 197  
NOMBRE/VISITES/GENS D'AFFAIRS (PRIVATE SECTOR) DU CANADA : 1149  
DE TERRIT : 1418

NOMBRE/DEMANDES/PDME/OBSERVATIONS : 90

NOMBRE/POSTES REMPLIS PAR LES AGENTS -CANADIENS : 44  
-ENGAGES SUR PLACE: 63



07/06/94

Affaires Étrangères et du Commerce International

TSRPT02F

SUIVI COMMERCIAL

RAPPORT/CHARGE DE TRAVAIL DES AGENTS  
TRIMESTRE 3 DE L'EXERCISE 1993

MISSION : ANKARA

	NOMBRE	%TEMPS-OFFIC.		TEMPS-TOTAL PERS-TRIM
		CDIENS	ENG/SP	
A. DEMANDES/SERV/EXPORT/COMM				
DU CANADA :	238	22.50	56.50	1.58
DES TERRITOIRES :	85	7.00	25.00	0.64
B. VISITES A DES CLIENTS DS TERRITOIRE :	44	8.50	3.00	0.23
C. POLITIQUE COMMERCIALE/EXPORTATIONS				
FOIRES :	2	10.00	5.00	0.30
PROJETS ET ACTIVITES				
MISSIONS :	5	20.00	6.50	0.53
CONF SEMINAIRES :	1	0.00	1.00	0.02
AUTRES :	0	0.00	0.00	0.00
D. RAPPORTS SUR LE COMMERCIAUX/ L'ECON/LES FINANANCES				
DEM PAR L'AC :	7	2.00	0.50	0.05
INIT DE LA MISS :	17	13.00	0.00	0.26
E. ACTIVITES EN MATIERE DE COMMUNICATIONS :	0	0.00	0.00	0.00
F. INVESTISSEMENT				
DU CANADA :	0	0.00	0.00	0.00
DEMANDES DE RENSEIGNEMENTS DES TERRITOIRE :	0	0.00	0.00	0.00
G. PROG. D'APPORT TECHNOLOGIQUES				
CANADA :	0	0.00	0.00	0.00
DEMANDES SERVICE				
CONTACTS ETABLIS :	0	0.00	0.00	0.00
H. PARTIC. A DES ACTIV. A L'EXTER. DE LA MISS :		0.00	0.00	0.00
I. DEMANDES DE SERVICES PROVENANT D'AUTRES SOURCES				
ONG :	0	0.00	0.00	0.00
GOUV'T HOTE :	1	0.50	0.00	0.01
AUTRES MIN. :	7	3.00	0.00	0.06
PROV./MUN. :	7	5.00	0.00	0.10
J. ADMINISTRATION: GESTION DU PROGR. & ADMIN. :		7.50	0.00	0.15
CONGES, DEVELOPPEMENT PROF :		0.00	2.50	0.05
K. SERVICES A D'AUTRE PROGRAMMES DE LA MISSION :		1.00	0.00	0.02
L. TOURISM PROGRAM ACTIVITIES :		0.00	0.00	0.00
***** TOTAUX *****		100.00	100.00	4.00

NOMBRE/VISITES/GENS D'AFFAIRS (PUBLIC SECTOR)	DU CANADA :	19
	DE TERRIT :	0
NOMBRE/VISITES/GENS D'AFFAIRS (PRIVATE SECTOR)	DU CANADA :	45
	DE TERRIT :	63

NOMBRE/DEMANDES/PDME/OBSERVATIONS	:	4
-----------------------------------	---	---

NOMBRE/POSTES REMPLIS PAR LES AGENTS	-CANADIENS :	2
	-ENGAGES SUR PLACE:	2

07/06/94

Affaires Étrangères et du Commerce International

TSRPT02F

SUIVI COMMERCIAL

RAPPORT/CHARGE DE TRAVAIL DES AGENTS  
TRIMESTRE 3 DE L'EXERCISE 1993

MISSION : ATHENES

	NOMBRE	%TEMPS-OFFIC.		TEMPS-TOTAL
		CDIENS	ENG/SP	PERS-TRIM
A.DEMANDES/SERV/EXPORT/COMM				
DU CANADA :	168	15.00	15.00	0.45
DES TERRITOIRES :	201	35.00	27.50	0.90
B.VISITES A DES CLIENTS DS TERRITOIRE	51	22.00	20.00	0.62
C.POLITIQUE COMMERCIALE/EXPORTATIONS				
FOIRES :	2	0.00	25.00	0.50
PROJETS ET ACTIVITES				
MISSIONS :	0	0.00	0.00	0.00
CONF SEMINAIRES :	1	0.00	0.00	0.00
AUTRES :	1	0.00	0.00	0.00
D.RAPPORTS SUR LE COMMERCIAUX/				
L'ECON/LES FINANANCES				
DEM PAR L'AC :	2	5.00	4.00	0.13
INIT DE LA MISS :	5	10.00	0.00	0.10
E.ACTIVITES EN MATIERE DE COMMUNICATIONS	0	0.00	0.00	0.00
F.INVESTISSEMENT				
DU CANADA :	3	0.00	2.50	0.05
DEMANDES DE RENSEIGNEMENTS				
DES TERRITOIRE :	4	0.00	2.00	0.04
G.PROG. D'APPORT TECHNOLOGIQUES				
CANADA :	0	0.00	0.00	0.00
DEMANDES SERVICE				
CONTACTS ETABLIS :	0	0.00	0.00	0.00
H.PARTIC. A DES ACTIV. A L'EXTER. DE LA MISS		0.00	0.00	0.00
I.DEMANDES DE SERVICES PROVENANT				
D'AUTRES SOURCES				
ONG :	2	0.00	0.00	0.00
GOUV'T HOTE :	3	0.00	0.00	0.00
AUTRES MIN. :	1	0.00	0.00	0.00
PROV./MUN. :	2	0.00	0.00	0.00
J.ADMINISTRATION: GESTION DU PROGR. & ADMIN.		8.00	0.00	0.08
CONGES, DEVELOPPEMENT PROF		0.00	4.00	0.08
K.SERVICES A D'AUTRE PROGRAMMES DE LA MISSION		5.00	0.00	0.05
L.TOURISM PROGRAM ACTIVITIES		0.00	0.00	0.00
***** TOTAUX *****		100.00	100.00	3.00

NOMBRE/VISITES/GENS D'AFFAIRS (PUBLIC SECTOR) DU CANADA : 6

DE TERRIT : 0

NOMBRE/VISITES/GENS D'AFFAIRS (PRIVATE SECTOR) DU CANADA : 24

DE TERRIT : 48

NOMBRE/DEMANDES/PDME/OBSERVATIONS : 2

NOMBRE/POSTES REMPLIS PAR LES AGENTS -CANADIENS : 1

-ENGAGES SUR PLACE: 2



07/06/94

Affaires Étrangères et du Commerce International

TSRPT02F

SUIVI COMMERCIAL

RAPPORT/CHARGE DE TRAVAIL DES AGENTS  
TRIMESTRE 3 DE L'EXERCISE 1993

MISSION : BARCELONE

	NOMBRE	%TEMPS-OFFIC. CDIENS	ENG/SP	TEMPS-TOTAL PERS-TRIM
A. DEMANDES/SERV/EXPORT/COMM				
DU CANADA :	56	15.00	30.00	0.45
DES TERRITOIRES :	39	10.00	20.00	0.30
B. VISITES A DES CLIENTS DS TERRITOIRE :	31	12.00	15.00	0.27
C. POLITIQUE COMMERCIALE/EXPORTATIONS				
PROJETS ET ACTIVITES				
FOIRES :	0	0.00	0.00	0.00
MISSIONS :	1	10.00	5.00	0.15
CONF SEMINAIRES :	2	5.00	5.00	0.10
AUTRES :	5	3.00	2.00	0.05
D. RAPPORTS SUR LE COMMERCIAUX/ L'ECON/LES FINANANCES				
DEM PAR L'AC :	0	0.00	0.00	0.00
INIT DE LA MISS :	5	5.00	0.00	0.05
E. ACTIVITES EN MATIERE DE COMMUNICATIONS :	1	10.00	0.00	0.10
F. INVESTISSEMENT				
DEMANDES DE RENSEIGNEMENTS				
DU CANADA :	0	0.00	0.00	0.00
DES TERRITOIRE :	1	1.00	0.00	0.01
G. PROG. D'APPORT TECHNOLOGIQUES				
DEMANDES SERVICE				
CANADA :	0	0.00	0.00	0.00
CONTACTS ETABLIS :	0	0.00	0.00	0.00
H. PARTIC. A DES ACTIV. A L'EXTER. DE LA MISS :		0.00	0.00	0.00
I. DEMANDES DE SERVICES PROVENANT D'AUTRES SOURCES				
ONG :	0	0.00	0.00	0.00
GOUV'T HOTE :	6	10.00	0.00	0.10
AUTRES MIN. :	0	0.00	0.00	0.00
PROV./MUN. :	4	3.00	2.00	0.05
J. ADMINISTRATION: GESTION DU PROGR. & ADMIN. :		15.00	0.00	0.15
CONGES, DEVELOPPEMENT PROF :		0.00	20.00	0.20
K. SERVICES A D'AUTRE PROGRAMMES DE LA MISSION :		1.00	1.00	0.02
L. TOURISM PROGRAM ACTIVITIES :		0.00	0.00	0.00
***** TOTAUX *****		100.00	100.00	2.00

NOMBRE/VISITES/GENS D'AFFAIRS (PUBLIC SECTOR)	DU CANADA :	12
	DE TERRIT :	5
NOMBRE/VISITES/GENS D'AFFAIRS (PRIVATE SECTOR)	DU CANADA :	14
	DE TERRIT :	61

NOMBRE/DEMANDES/PDME/OBSERVATIONS	:	1
-----------------------------------	---	---

NOMBRE/POSTES REMPLIS PAR LES AGENTS	-CANADIENS :	1
	-ENGAGES SUR PLACE:	1

07/06/94

Affaires Étrangères et du Commerce International

TSRPT02F

SUIVI COMMERCIAL

RAPPORT/CHARGE DE TRAVAIL DES AGENTS  
TRIMESTRE 3 DE L'EXERCISE 1993

MISSION : BERLIN

	NOMBRE	%TEMPS-OFFIC. CDIENS	ENG/SP	TEMPS-TOTAL PERS-TRIM
A.DEMANDES/SERV/EXPORT/COMM				
DU CANADA :	34	38.00	0.00	0.38
DES TERRITOIRES :	18	3.00	0.00	0.03
B.VISITES A DES CLIENTS DS TERRITOIRE :	2	0.00	0.00	0.00
C.POLITIQUE COMMERCIALE/EXPORTATIONS				
FOIRES :	2	0.00	0.00	0.00
PROJETS ET ACTIVITES				
MISSIONS :	1	0.00	0.00	0.00
CONF SEMINAIRES :	0	0.00	0.00	0.00
AUTRES :	0	0.00	0.00	0.00
D.RAPPORTS SUR LE COMMERCIAUX/				
L'ECON/LES FINANANCES				
DEM PAR L'AC :	2	1.00	0.00	0.01
INIT DE LA MISS :	2	4.00	0.00	0.04
E.ACTIVITES EN MATIERE DE COMMUNICATIONS :	0	0.00	0.00	0.00
F.INVESTISSEMENT				
DU CANADA :	0	0.00	0.00	0.00
DEMANDES DE RENSEIGNEMENTS				
DES TERRITOIRE :	2	0.00	0.00	0.00
G.PROG. D'APPORT TECHNOLOGIQUES				
DEMANDES SERVICE				
CANADA :	0	0.00	0.00	0.00
CONTACTS ETABLIS :	0	0.00	0.00	0.00
H.PARTIC. A DES ACTIV. A L'EXTER. DE LA MISS :		0.00	0.00	0.00
I.DEMANDES DE SERVICES PROVENANT				
D'AUTRES SOURCES				
ONG :	0	0.00	0.00	0.00
GOUV'T HOTE :	0	0.00	0.00	0.00
AUTRES MIN. :	0	0.00	0.00	0.00
PROV./MUN. :	3	1.00	0.00	0.01
J.ADMINISTRATION: GESTION DU PROGR. & ADMIN. :		15.00	0.00	0.15
CONGES, DEVELOPPEMENT PROF :		28.00	0.00	0.28
K.SERVICES A D'AUTRE PROGRAMMES DE LA MISSION :		10.00	0.00	0.10
L.TOURISM PROGRAM ACTIVITIES :		0.00	0.00	0.00
***** TOTAUX *****		100.00	0.00	1.00

NOMBRE/VISITES/GENS D'AFFAIRS (PUBLIC SECTOR)	DU CANADA :	2
	DE TERRIT :	0
NOMBRE/VISITES/GENS D'AFFAIRS (PRIVATE SECTOR)	DU CANADA :	8
	DE TERRIT :	1

NOMBRE/DEMANDES/PDME/OBSERVATIONS	:	0
-----------------------------------	---	---

NOMBRE/POSTES REMPLIS PAR LES AGENTS	-CANADIENS :	1
	-ENGAGES SUR PLACE:	0



RAPPORT/CHARGE DE TRAVAIL DES AGENTS  
TRIMESTRE 3 DE L'EXERCISE 1993

MISSION : BERNE

	NOMBRE	%TEMPS-OFFIC.		TEMPS-TOTAL
		CDIENS	ENG/SP	PERS-TRIM
A. DEMANDES/SERV/EXPORT/COMM				
DU CANADA :	165	10.00	21.00	0.52
DES TERRITOIRES :	294	5.00	32.50	0.70
B. VISITES A DES CLIENTS DS TERRITOIRE :	8	15.00	3.50	0.22
C. POLITIQUE COMMERCIALE/EXPORTATIONS				
FOIRES :	2	5.00	10.00	0.25
PROJETS ET ACTIVITES				
MISSIONS :	0	0.00	0.00	0.00
CONF SEMINAIRES :	2	10.00	4.00	0.18
AUTRES :	0	5.00	0.00	0.05
D. RAPPORTS SUR LE COMMERCIAUX/				
L'ECON/LES FINANANCES				
DEM PAR L'AC :	3	0.00	1.50	0.03
INIT DE LA MISS :	0	5.00	0.00	0.05
E. ACTIVITES EN MATIERE DE COMMUNICATIONS :	0	10.00	2.00	0.14
F. INVESTISSEMENT				
DU CANADA :	6	5.00	0.50	0.06
DEMANDES DE RENSEIGNEMENTS				
DES TERRITOIRE :	21	0.00	1.50	0.03
G. PROG. D'APPORT TECHNOLOGIQUES				
DEMANDES SERVICE				
CANADA :	4	0.00	0.50	0.01
CONTACTS ETABLIS :	0	0.00	0.00	0.00
H. PARTIC. A DES ACTIV. A L'EXTER. DE LA MISS :		5.00	10.50	0.26
I. DEMANDES DE SERVICES PROVENANT				
D'AUTRES SOURCES				
ONG :	0	0.00	0.00	0.00
GOUV'T HOTE :	0	0.00	0.00	0.00
AUTRES MIN. :	2	0.00	0.50	0.01
PROV./MUN. :	3	0.00	1.00	0.02
J. ADMINISTRATION: GESTION DU PROGR. & ADMIN. :		20.00	0.00	0.20
CONGES, DEVELOPPEMENT PROF :		0.00	8.50	0.17
K. SERVICES A D'AUTRE PROGRAMMES DE LA MISSION :		0.00	0.00	0.00
L. TOURISM PROGRAM ACTIVITIES :		5.00	2.50	0.10
***** TOTAUX *****		100.00	100.00	3.00

NOMBRE/VISITES/GENS D'AFFAIRS (PUBLIC SECTOR)	DU CANADA :	2
	DE TERRIT :	8
NOMBRE/VISITES/GENS D'AFFAIRS (PRIVATE SECTOR)	DU CANADA :	29
	DE TERRIT :	90
NOMBRE/DEMANDES/PDME/OBSERVATIONS :		3
NOMBRE/POSTES REMPLIS PAR LES AGENTS		
-CANADIENS :		1
-ENGAGES SUR PLACE:		2

07/06/94

Affaires Étrangères et du Commerce International

TSRPT02F

SUIVI COMMERCIAL

RAPPORT/CHARGE DE TRAVAIL DES AGENTS  
TRIMESTRE 3 DE L'EXERCISE 1993

MISSION : BONN

	NOMBRE	%TEMPS- CDIENS	OFFIC. ENG/SP	TEMPS-TOTAL PERS-TRIM
A. DEMANDES/SERV/EXPORT/COMM				
DU CANADA :	149	11.75	7.50	0.77
DES TERRITOIRES :	241	10.00	5.75	0.63
B. VISITES A DES CLIENTS DS TERRITOIRE :	72	14.75	10.00	0.99
C. POLITIQUE COMMERCIALE/EXPORTATIONS				
FOIRES :	9	4.75	4.50	0.37
PROJETS ET ACTIVITES				
MISSIONS :	7	1.25	5.00	0.25
CONF SEMINAIRES :	7	2.00	0.75	0.11
AUTRES :	7	1.00	0.75	0.07
D. RAPPORTS SUR LE COMMERCIAUX/ L'ECON/LES FINANANCES				
DEM PAR L'AC :	7	2.25	1.25	0.14
INIT DE LA MISS :	42	9.75	3.50	0.53
E. ACTIVITES EN MATIERE DE COMMUNICATIONS :	6	3.25	1.25	0.18
F. INVESTISSEMENT				
DU CANADA :	14	1.25	2.00	0.13
DEMANDES DE RENSEIGNEMENTS				
DES TERRITOIRE :	98	4.50	10.00	0.58
G. PROG. D'APPORT TECHNOLOGIQUES				
CANADA :	42	0.00	5.50	0.22
DEMANDES SERVICE				
CONTACTS ETABLIS :	30	0.00	7.50	0.30
H. PARTIC. A DES ACTIV. A L'EXTER. DE LA MISS :		3.75	8.25	0.48
I. DEMANDES DE SERVICES PROVENANT				
D'AUTRES SOURCES				
ONG :	20	0.00	2.75	0.11
GOUV'T HOTE :	7	0.75	1.50	0.09
AUTRES MIN. :	10	3.50	3.25	0.27
PROV./MUN. :	18	4.75	2.75	0.30
J. ADMINISTRATION:				
GESTION DU PROGR. & ADMIN. :		14.25	6.25	0.82
CONGES, DEVELOPPEMENT PROF :		6.00	8.00	0.56
K. SERVICES A D'AUTRE PROGRAMMES DE LA MISSION :		0.50	2.00	0.10
L. TOURISM PROGRAM ACTIVITIES :		0.00	0.00	0.00
***** TOTAUX *****		100.00	100.00	8.00

NOMBRE/VISITES/GENS D'AFFAIRS (PUBLIC SECTOR)	DU CANADA :	18
	DE TERRIT :	4
NOMBRE/VISITES/GENS D'AFFAIRS (PRIVATE SECTOR)	DU CANADA :	39
	DE TERRIT :	16

NOMBRE/DEMANDES/PDME/OBSERVATIONS	:	6
-----------------------------------	---	---

NOMBRE/POSTES REMPLIS PAR LES AGENTS	-CANADIENS :	4
	-ENGAGES SUR PLACE:	4



07/06/94

Affaires Étrangères et du Commerce International

TSRPT02F

SUIVI COMMERCIAL

RAPPORT/CHARGE DE TRAVAIL DES AGENTS  
TRIMESTRE 3 DE L'EXERCISE 1993

MISSION : BRUXELLES

	NOMBRE	%TEMPS-OFFIC.		TEMPS-TOTAL PERS-TRIM
		CDIENS	ENG/SP	
A. DEMANDES/SERV/EXPORT/COMM				
DU CANADA :	364	20.00	18.33	1.15
DES TERRITOIRES :	376	16.66	18.33	1.05
B. VISITES A DES CLIENTS DS TERRITOIRE :	106	13.33	11.66	0.75
C. POLITIQUE COMMERCIALE/EXPORTATIONS				
PROJETS ET ACTIVITES				
FOIRES :	4	8.33	8.33	0.50
MISSIONS :	6	3.33	3.33	0.20
CONF SEMINAIRES :	3	3.33	1.66	0.15
AUTRES :	0	0.00	0.00	0.00
D. RAPPORTS SUR LE COMMERCIAUX/ L'ECON/LES FINANANCES				
DEM PAR L'AC :	7	3.33	1.66	0.15
INIT DE LA MISS :	10	3.33	1.66	0.15
E. ACTIVITES EN MATIERE DE COMMUNICATIONS :	12	1.66	1.66	0.10
F. INVESTISSEMENT				
DEMANDES DE RENSEIGNEMENTS				
DU CANADA :	12	6.66	3.33	0.30
DES TERRITOIRE :	25	3.33	6.66	0.30
G. PROG. D'APPORT TECHNOLOGIQUES				
DEMANDES SERVICE				
CANADA :	7	3.33	1.66	0.15
CONTACTS ETABLIS :	0	0.00	0.00	0.00
H. PARTIC. A DES ACTIV. A L'EXTER. DE LA MISS :		3.33	3.33	0.20
I. DEMANDES DE SERVICES PROVENANT D'AUTRES SOURCES				
ONG :	5	1.66	1.66	0.10
GOUV'T HOTE :	0	0.00	0.00	0.00
AUTRES MIN. :	0	0.00	0.00	0.00
PROV./MUN. :	0	0.00	0.00	0.00
J. ADMINISTRATION: GESTION DU PROGR. & ADMIN.		6.66	0.00	0.20
CONGES, DEVELOPPEMENT PROF :		0.00	0.00	0.00
K. SERVICES A D'AUTRE PROGRAMMES DE LA MISSION :		1.66	0.00	0.05
L. TOURISM PROGRAM ACTIVITIES :		0.00	16.66	0.50
***** TOTAUX *****		99.93	99.92	6.00

NOMBRE/VISITES/GENS D'AFFAIRS (PUBLIC SECTOR)	DU CANADA :	50
	DE TERRIT :	7
NOMBRE/VISITES/GENS D'AFFAIRS (PRIVATE SECTOR)	DU CANADA :	98
	DE TERRIT :	174

NOMBRE/DEMANDES/PDME/OBSERVATIONS	:	3
-----------------------------------	---	---

NOMBRE/POSTES REMPLIS PAR LES AGENTS	-CANADIENS :	3
	-ENGAGES SUR PLACE :	3

07/06/94

Affaires Étrangères et du Commerce International

TSRPT02F

## SUIVI COMMERCIAL

RAPPORT/CHARGE DE TRAVAIL DES AGENTS  
TRIMESTRE 3 DE L'EXERCISE 1993

MISSION : BRUXELLES, CAN

	NOMBRE	%TEMPS- CDIENS	OFFIC. ENG/SP	TEMPS-TOTAL PERS-TRIM
A. DEMANDES/SERV/EXPORT/COMM				
DU CANADA :	12	5.00	0.00	0.05
DES TERRITOIRES :	3	1.00	0.00	0.01
B. VISITES A DES CLIENTS DS TERRITOIRE :	5	5.00	0.00	0.05
C. POLITIQUE COMMERCIALE/EXPORTATIONS				
FOIRES :	1	2.00	0.00	0.02
PROJETS ET ACTIVITES				
MISSIONS :	0	0.00	0.00	0.00
CONF SEMINAIRES :	0	0.00	0.00	0.00
AUTRES :	0	0.00	0.00	0.00
D. RAPPORTS SUR LE COMMERCIAUX/ L'ECON/LES FINANANCES				
DEM PAR L'AC :	0	0.00	0.00	0.00
INIT DE LA MISS :	4	5.00	0.00	0.05
E. ACTIVITES EN MATIERE DE COMMUNICATIONS :	0	0.00	0.00	0.00
F. INVESTISSEMENT				
DU CANADA :	0	0.00	0.00	0.00
DEMANDES DE RENSEIGNEMENTS				
DES TERRITOIRE :	0	0.00	0.00	0.00
G. PROG. D'APPORT TECHNOLOGIQUES				
CANADA :	0	0.00	0.00	0.00
DEMANDES SERVICE				
CONTACTS ETABLIS :	0	0.00	0.00	0.00
H. PARTIC. A DES ACTIV. A L'EXTER. DE LA MISS :		10.00	0.00	0.10
I. DEMANDES DE SERVICES PROVENANT				
D'AUTRES SOURCES				
ONG :	0	0.00	0.00	0.00
GOUV'T HOTE :	0	0.00	0.00	0.00
AUTRES MIN. :	60	37.00	0.00	0.37
PROV./MUN. :	0	0.00	0.00	0.00
J. ADMINISTRATION: GESTION DU PROGR. & ADMIN. :		5.00	0.00	0.05
CONGES, DEVELOPPEMENT PROF :		30.00	0.00	0.30
K. SERVICES A D'AUTRE PROGRAMMES DE LA MISSION :		0.00	0.00	0.00
L. TOURISM PROGRAM ACTIVITIES :		0.00	0.00	0.00
***** TOTAUX *****		100.00	0.00	1.00

NOMBRE/VISITES/GENS D'AFFAIRS (PUBLIC SECTOR)	DU CANADA :	112
	DE TERRIT :	0
NOMBRE/VISITES/GENS D'AFFAIRS (PRIVATE SECTOR)	DU CANADA :	15
	DE TERRIT :	0

NOMBRE/DEMANDES/PDME/OBSERVATIONS	:	0
-----------------------------------	---	---

NOMBRE/POSTES REMPLIS PAR LES AGENTS	-CANADIENS :	1
	-ENGAGES SUR PLACE:	0



07/06/94

Affaires Étrangères et du Commerce International

TSRPT02F

SUIVI COMMERCIAL

RAPPORT/CHARGE DE TRAVAIL DES AGENTS  
TRIMESTRE 3 DE L'EXERCISE 1993

MISSION : COPENHAGUE

	NOMBRE	%TEMPS-OFFIC.		TEMPS-TOTAL PERS-TRIM
		CDIENS	ENG/SP	
A. DEMANDES/SERV/EXPORT/COMM				
DU CANADA :	283	23.00	22.00	0.67
DES TERRITOIRES :	211	12.00	16.50	0.45
B. VISITES A DES CLIENTS DS TERRITOIRE :	30	36.00	7.50	0.51
C. POLITIQUE COMMERCIALE/EXPORTATIONS				
PROJETS ET ACTIVITES				
FOIRES :	1	0.00	2.50	0.05
MISSIONS :	2	0.00	9.00	0.18
CONF SEMINAIRES :	3	0.00	4.00	0.08
AUTRES :	4	0.00	2.50	0.05
D. RAPPORTS SUR LE COMMERCIAUX/ L'ECON/LES FINANANCES				
DEM PAR L'AC :	5	5.00	2.00	0.09
INIT DE LA MISS :	8	0.00	4.50	0.09
E. ACTIVITES EN MATIERE DE COMMUNICATIONS :	0	0.00	0.00	0.00
F. INVESTISSEMENT				
DEMANDES DE RENSEIGNEMENTS				
DU CANADA :	0	0.00	0.00	0.00
DES TERRITOIRE :	1	0.00	0.50	0.01
G. PROG. D'APPORT TECHNOLOGIQUES				
DEMANDES SERVICE				
CANADA :	3	0.00	1.00	0.02
CONTACTS ETABLIS :	0	0.00	0.00	0.00
H. PARTIC. A DES ACTIV. A L'EXTER. DE LA MISS :		10.00	0.00	0.10
I. DEMANDES DE SERVICES PROVENANT D'AUTRES SOURCES				
ONG :	0	0.00	0.00	0.00
GOUV'T HOTE :	0	0.00	0.00	0.00
AUTRES MIN. :	11	5.00	7.00	0.19
PROV./MUN. :	4	5.00	4.00	0.13
J. ADMINISTRATION: GESTION DU PROGR. & ADMIN.		4.00	0.00	0.04
CONGES, DEVELOPPEMENT PROF :		0.00	17.00	0.34
K. SERVICES A D'AUTRE PROGRAMMES DE LA MISSION :		0.00	0.00	0.00
L. TOURISM PROGRAM ACTIVITIES :		0.00	0.00	0.00
***** TOTAUX *****		100.00	100.00	3.00

NOMBRE/VISITES/GENS D'AFFAIRS (PUBLIC SECTOR) DU CANADA : 5

DE TERRIT : 0

NOMBRE/VISITES/GENS D'AFFAIRS (PRIVATE SECTOR) DU CANADA : 30

DE TERRIT : 0

NOMBRE/DEMANDES/PDME/OBSERVATIONS : 0

NOMBRE/POSTES REMPLIS PAR LES AGENTS -CANADIENS : 1

-ENGAGES SUR PLACE: 2

TSRPT02F

## SUIVI COMMERCIAL

RAPPORT/CHARGE DE TRAVAIL DES AGENTS  
TRIMESTRE 3 DE L'EXERCISE 1993

MISSION : DUBLIN

	NOMBRE	%TEMPS-OFFIC.		TEMPS-TOTAL
		CDIENS	ENG/SP	PERS-TRIM
A.DEMANDES/SERV/EXPORT/COMM				
DU CANADA :	159	4.00	18.00	0.22
DES TERRITOIRES :	204	3.00	16.00	0.19
B.VISITES A DES CLIENTS DS TERRITOIRE :	16	3.00	3.00	0.06
C.POLITIQUE COMMERCIALE/EXPORTATIONS				
FOIRES :	3	1.00	3.00	0.04
PROJETS ET ACTIVITES				
MISSIONS :	2	6.00	4.00	0.10
CONF SEMINAIRES :	4	3.00	5.00	0.08
AUTRES :	9	5.00	6.00	0.11
D.RAPPORTS SUR LE COMMERCIAUX/				
L'ECON/LES FINANANCES				
DEM PAR L'AC :	10	7.00	4.00	0.11
INIT DE LA MISS :	8	5.00	3.00	0.08
E.ACTIVITES EN MATIERE DE COMMUNICATIONS :	10	4.00	4.00	0.08
F.INVESTISSEMENT				
DU CANADA :	6	3.00	2.00	0.05
DEMANDES DE RENSEIGNEMENTS				
DES TERRITOIRE :	3	2.00	2.00	0.04
G.PROG. D'APPORT TECHNOLOGIQUES				
CANADA :	6	2.00	4.00	0.06
DEMANDES SERVICE				
CONTACTS ETABLIS :	2	1.00	2.00	0.03
H.PARTIC. A DES ACTIV. A L'EXTER. DE LA MISS :		0.00	2.00	0.02
I.DEMANDES DE SERVICES PROVENANT				
D'AUTRES SOURCES				
ONG :	5	2.00	2.00	0.04
GOUV'T HOTE :	7	3.00	2.00	0.05
AUTRES MIN. :	10	6.00	4.00	0.10
PROV./MUN. :	12	5.00	6.00	0.11
J.ADMINISTRATION: GESTION DU PROGR. & ADMIN. :		13.00	2.00	0.15
CONGES, DEVELOPPEMENT PROF :		4.00	6.00	0.10
K.SERVICES A D'AUTRE PROGRAMMES DE LA MISSION :		16.00	0.00	0.16
L.TOURISM PROGRAM ACTIVITIES :		2.00	0.00	0.02
***** TOTAUX *****		100.00	100.00	2.00

NOMBRE/VISITES/GENS D'AFFAIRES (PUBLIC SECTOR)	DU CANADA :	6
	DE TERRIT :	11
NOMBRE/VISITES/GENS D'AFFAIRES (PRIVATE SECTOR)	DU CANADA :	23
	DE TERRIT :	103

NOMBRE/DEMANDES/PDME/OBSERVATIONS	:	2
-----------------------------------	---	---

NOMBRE/POSTES REMPLIS PAR LES AGENTS	-CANADIENS :	1
	-ENGAGES SUR PLACE:	1



07/06/94

Affaires Étrangères et du Commerce International

TSRPT02F

SUIVI COMMERCIAL

RAPPORT/CHARGE DE TRAVAIL DES AGENTS  
TRIMESTRE 3 DE L'EXERCISE 1993

MISSION : HELSINKI

	NOMBRE	%TEMPS-OFFIC.		TEMPS-TOTAL PERS-TRIM
		CDIENS	ENG/SP	
A. DEMANDES/SERV/EXPORT/COMM				
DU CANADA :	193	9.00	34.00	0.77
DES TERRITOIRES :	155	5.00	17.50	0.40
B. VISITES A DES CLIENTS DS TERRITOIRE :	58	20.00	5.00	0.30
C. POLITIQUE COMMERCIALE/EXPORTATIONS				
PROJETS ET ACTIVITES				
FOIRES :	0	0.00	0.00	0.00
MISSIONS :	0	0.00	0.00	0.00
CONF SEMINAIRES :	2	0.00	5.00	0.10
AUTRES :	1	2.00	0.00	0.02
D. RAPPORTS SUR LE COMMERCIAUX/ L'ECON/LES FINANANCES				
DEM PAR L'AC :	15	8.00	7.50	0.23
INIT DE LA MISS :	17	10.00	8.50	0.27
E. ACTIVITES EN MATIERE DE COMMUNICATIONS :	9	2.00	2.50	0.07
F. INVESTISSEMENT				
DEMANDES DE RENSEIGNEMENTS				
DU CANADA :	10	5.00	0.50	0.06
DES TERRITOIRE :	6	2.00	1.00	0.04
G. PROG. D'APPORT TECHNOLOGIQUES				
DEMANDES SERVICE				
CANADA :	1	0.00	1.00	0.02
CONTACTS ETABLIS :	0	0.00	0.00	0.00
H. PARTIC. A DES ACTIV. A L'EXTER. DE LA MISS :		5.00	0.00	0.05
I. DEMANDES DE SERVICES PROVENANT D'AUTRES SOURCES				
ONG :	3	0.00	2.50	0.05
GOUV'T HOTE :	8	5.00	1.00	0.07
AUTRES MIN. :	12	4.00	1.50	0.07
PROV./MUN. :	9	2.00	5.00	0.12
J. ADMINISTRATION:				
GESTION DU PROGR. & ADMIN. :		6.00	0.00	0.06
CONGES, DEVELOPPEMENT PROF :		3.00	6.00	0.15
K. SERVICES A D'AUTRE PROGRAMMES DE LA MISSION :		12.00	1.50	0.15
L. TOURISM PROGRAM ACTIVITIES :		0.00	0.00	0.00
***** TOTAUX *****		100.00	100.00	3.00

NOMBRE/VISITES/GENS D'AFFAIRS (PUBLIC SECTOR) DU CANADA : 3  
DE TERRIT : 7  
NOMBRE/VISITES/GENS D'AFFAIRS (PRIVATE SECTOR) DU CANADA : 12  
DE TERRIT : 23

NOMBRE/DEMANDES/PDME/OBSERVATIONS : 1

NOMBRE/POSTES REMPLIS PAR LES AGENTS -CANADIENS : 1  
-ENGAGES SUR PLACE: 2

07/06/94

Affaires Étrangères et du Commerce International

TSRPT02F

SUIVI COMMERCIAL

RAPPORT/CHARGE DE TRAVAIL DES AGENTS  
TRIMESTRE 3 DE L'EXERCISE 1993

MISSION : LA HAYE

	NOMBRE	%TEMPS- CDIENS	OFFIC. ENG/SP	TEMPS-TOTAL PERS-TRIM
A. DEMANDES/SERV/EXPORT/COMM				
DU CANADA :	198	9.00	14.25	0.84
DES TERRITOIRES :	251	7.66	9.50	0.61
B. VISITES A DES CLIENTS DS TERRITOIRE :	39	11.66	2.50	0.45
C. POLITIQUE COMMERCIALE/EXPORTATIONS				
FOIRES :	4	0.33	6.50	0.27
PROJETS ET ACTIVITES				
MISSIONS :	6	0.33	13.50	0.55
CONF SEMINAIRES :	7	1.66	7.75	0.36
AUTRES :	2	0.00	1.25	0.05
D. RAPPORTS SUR LE COMMERCIAUX/ L'ECON/LES FINANANCES				
DEM PAR L'AC :	7	1.66	1.75	0.12
INIT DE LA MISS :	10	3.33	2.50	0.20
E. ACTIVITES EN MATIERE DE COMMUNICATIONS :	8	6.00	0.00	0.18
F. INVESTISSEMENT				
DU CANADA :	7	0.66	2.50	0.12
DEMANDES DE RENSEIGNEMENTS				
DES TERRITOIRE :	24	1.00	7.50	0.33
G. PROG. D'APPORT TECHNOLOGIQUES				
CANADA :	9	0.00	2.50	0.10
DEMANDES SERVICE				
CONTACTS ETABLIS :	9	0.00	2.50	0.10
H. PARTIC. A DES ACTIV. A L'EXTER. DE LA MISS :		3.33	0.00	0.10
I. DEMANDES DE SERVICES PROVENANT D'AUTRES SOURCES				
ONG :	3	0.00	2.50	0.10
GOUV'T HOTE :	3	0.33	0.00	0.01
AUTRES MIN. :	10	7.00	0.50	0.23
PROV./MUN. :	2	0.00	0.00	0.00
J. ADMINISTRATION: GESTION DU PROGR. & ADMIN. :		21.66	8.75	1.00
CONGES, DEVELOPPEMENT PROF :		4.33	13.50	0.67
K. SERVICES A D'AUTRE PROGRAMMES DE LA MISSION :		1.66	0.25	0.06
L. TOURISM PROGRAM ACTIVITIES :		18.33	0.00	0.55
***** TOTAUX *****		99.93	100.00	7.00

NOMBRE/VISITES/GENS D'AFFAIRS (PUBLIC SECTOR)	DU CANADA :	37
	DE TERRIT :	9
NOMBRE/VISITES/GENS D'AFFAIRS (PRIVATE SECTOR)	DU CANADA :	104
	DE TERRIT :	75
NOMBRE/DEMANDES/PDME/OBSERVATIONS		2
NOMBRE/POSTES REMPLIS PAR LES AGENTS	-CANADIENS :	3
	-ENGAGES SUR PLACE:	4



RAPPORT/CHARGE DE TRAVAIL DES AGENTS  
TRIMESTRE 3 DE L'EXERCISE 1993

MISSION : LONDRES

	NOMBRE	%TEMPS-OFFIC. CDIENS	ENG/SP	TEMPS-TOTAL PERS-TRIM
A. DEMANDES/SERV/EXPORT/COMM				
DU CANADA :	866	12.28	28.16	2.55
DES TERRITOIRES :	1216	12.00	20.66	2.08
B. VISITES A DES CLIENTS DS TERRITOIRE :	184	8.28	4.83	0.87
C. POLITIQUE COMMERCIALE/EXPORTATIONS				
PROJETS ET ACTIVITES				
FOIRES :	7	4.42	4.00	0.55
MISSIONS :	9	0.14	6.00	0.37
CONF SEMINAIRES :	12	2.14	0.66	0.19
AUTRES :	10	3.57	0.33	0.27
D. RAPPORTS SUR LE COMMERCIAUX/ L'ECON/LES FINANANCES				
DEM PAR L'AC :	79	4.14	3.33	0.49
INIT DE LA MISS :	123	10.14	3.66	0.93
E. ACTIVITES EN MATIERE DE COMMUNICATIONS :	37	6.14	1.83	0.54
F. INVESTISSEMENT				
DEMANDES DE RENSEIGNEMENTS				
DU CANADA :	66	3.71	0.66	0.30
DES TERRITOIRE :	103	4.42	1.66	0.41
G. PROG. D'APPORT TECHNOLOGIQUES				
DEMANDES SERVICE				
CANADA :	15	1.14	2.16	0.21
CONTACTS ETABLIS :	5	0.00	0.50	0.03
H. PARTIC. A DES ACTIV. A L'EXTER. DE LA MISS :		3.14	2.83	0.39
I. DEMANDES DE SERVICES PROVENANT D'AUTRES SOURCES				
ONG :	33	1.42	1.00	0.16
GOUV'T HOTE :	33	2.14	0.16	0.16
AUTRES MIN. :	93	3.57	1.00	0.31
PROV./MUN. :	109	2.00	2.33	0.28
J. ADMINISTRATION: GESTION DU PROGR. & ADMIN.		4.14	3.66	0.51
CONGES, DEVELOPPEMENT PROF :		8.42	8.83	1.12
K. SERVICES A D'AUTRE PROGRAMMES DE LA MISSION :		2.57	1.66	0.28
L. TOURISM PROGRAM ACTIVITIES :		0.00	0.00	0.00
***** TOTAUX *****		99.92	99.91	13.00

NOMBRE/VISITES/GENS D'AFFAIRS (PUBLIC SECTOR)	DU CANADA :	60
	DE TERRIT :	14
NOMBRE/VISITES/GENS D'AFFAIRS (PRIVATE SECTOR)	DU CANADA :	140
	DE TERRIT :	100

NOMBRE/DEMANDES/PDME/OBSERVATIONS	:	18
-----------------------------------	---	----

NOMBRE/POSTES REMPLIS PAR LES AGENTS	-CANADIENS :	7
	-ENGAGES SUR PLACE:	6

07/06/94

Affaires Étrangères et du Commerce International

TSRPT02F

SUIVI COMMERCIAL

RAPPORT/CHARGE DE TRAVAIL DES AGENTS  
TRIMESTRE 3 DE L'EXERCISE 1993

MISSION : MADRID

	NOMBRE	%TEMPS-OFFIC.		TEMPS-TOTAL
		CDIENS	ENG/SP	PERS-TRIM
A.DEMANDES/SERV/EXPORT/COMM				
DU CANADA :	265	0.00	29.50	1.18
DES TERRITOIRES :	713	0.00	29.75	1.19
B.VISITES A DES CLIENTS DS TERRITOIRE :	64	0.00	6.50	0.26
C.POLITIQUE COMMERCIALE/EXPORTATIONS				
FOIRES :	4	0.00	5.25	0.21
PROJETS ET ACTIVITES				
MISSIONS :	3	0.00	5.25	0.21
CONF SEMINAIRES :	3	0.00	0.75	0.03
AUTRES :	0	0.00	0.00	0.00
D.RAPPORTS SUR LE COMMERCIAUX/				
L'ECON/LES FINANANCES				
DEM PAR L'AC :	8	0.00	2.75	0.11
INIT DE LA MISS :	3	0.00	0.75	0.03
E.ACTIVITES EN MATIERE DE COMMUNICATIONS :	3	0.00	0.75	0.03
F.INVESTISSEMENT				
DEMANDES DE RENSEIGNEMENTS				
DU CANADA :	11	0.00	1.50	0.06
DES TERRITOIRE :	13	0.00	1.00	0.04
G.PROG. D'APPORT TECHNOLOGIQUES				
DEMANDES SERVICE				
CANADA :	8	0.00	0.50	0.02
CONTACTS ETABLIS :	4	0.00	0.25	0.01
H.PARTIC. A DES ACTIV. A L'EXTER. DE LA MISS :		0.00	0.00	0.00
I.DEMANDES DE SERVICES PROVENANT				
D'AUTRES SOURCES				
ONG :	2	0.00	0.25	0.01
GOUV'T HOTE :	13	0.00	2.25	0.09
AUTRES MIN. :	2	0.00	0.25	0.01
PROV./MUN. :	4	0.00	4.50	0.18
J.ADMINISTRATION: GESTION DU PROGR. & ADMIN. :		0.00	1.75	0.07
CONGES, DEVELOPPEMENT PROF :		0.00	1.00	0.04
K.SERVICES A D'AUTRE PROGRAMMES DE LA MISSION :		0.00	0.00	0.00
L.TOURISM PROGRAM ACTIVITIES :		0.00	5.50	0.22
***** TOTAUX *****		0.00	100.00	4.00

NOMBRE/VISITES/GENS D'AFFAIRS (PUBLIC SECTOR) DU CANADA : 14  
DE TERRIT : 31  
NOMBRE/VISITES/GENS D'AFFAIRS (PRIVATE SECTOR) DU CANADA : 40  
DE TERRIT : 63

NOMBRE/DEMANDES/PDME/OBSERVATIONS : 2

NOMBRE/POSTES REMPLIS PAR LES AGENTS -CANADIENS : 0  
-ENGAGES SUR PLACE: 4



07/06/94

Affaires Étrangères et du Commerce International

TSRPT02F

SUIVI COMMERCIAL

RAPPORT/CHARGE DE TRAVAIL DES AGENTS  
TRIMESTRE 3 DE L'EXERCISE 1993

MISSION : MILAN

	NOMBRE	%TEMPS-OFFIC.		TEMPS-TOTAL
		CDIENS	ENG/SP	PERS-TRIM
A. DEMANDES/SERV/EXPORT/COMM				
DU CANADA :	509	5.33	22.00	1.04
DES TERRITOIRES :	738	4.00	20.75	0.95
B. VISITES A DES CLIENTS DS TERRITOIRE	69	10.00	6.50	0.56
C. POLITIQUE COMMERCIALE/EXPORTATIONS				
PROJETS ET ACTIVITES				
FOIRES :	3	0.33	11.50	0.47
MISSIONS :	1	0.00	1.50	0.06
CONF SEMINAIRES :	1	0.00	1.75	0.07
AUTRES :	1	1.66	0.00	0.05
D. RAPPORTS SUR LE COMMERCIAUX/ L'ECON/LES FINANANCES				
DEM PAR L'AC :	5	5.00	2.50	0.25
INIT DE LA MISS :	20	8.66	6.00	0.50
E. ACTIVITES EN MATIERE DE COMMUNICATIONS	24	7.33	3.25	0.35
F. INVESTISSEMENT				
DEMANDES DE RENSEIGNEMENTS				
DU CANADA :	29	5.66	1.25	0.22
DES TERRITOIRE :	43	5.00	4.75	0.34
G. PROG. D'APPORT TECHNOLOGIQUES				
DEMANDES SERVICE				
CANADA :	8	0.33	2.50	0.11
CONTACTS ETABLIS :	2	0.00	0.25	0.01
H. PARTIC. A DES ACTIV. A L'EXTER. DE LA MISS		3.66	3.75	0.26
I. DEMANDES DE SERVICES PROVENANT D'AUTRES SOURCES				
ONG :	6	0.66	1.50	0.08
GOUV'T HOTE :	3	0.00	0.50	0.02
AUTRES MIN. :	9	2.00	1.50	0.12
PROV./MUN. :	14	1.33	1.75	0.11
J. ADMINISTRATION: GESTION DU PROGR. & ADMIN.		20.33	3.00	0.73
CONGES, DEVELOPPEMENT PROF :		9.66	3.50	0.43
K. SERVICES A D'AUTRE PROGRAMMES DE LA MISSION		8.33	0.00	0.25
L. TOURISM PROGRAM ACTIVITIES		0.66	0.00	0.02
***** TOTAUX *****		99.93	100.00	7.00

NOMBRE/VISITES/GENS D'AFFAIRS (PUBLIC SECTOR)	DU CANADA :	11
	DE TERRIT :	7
NOMBRE/VISITES/GENS D'AFFAIRS (PRIVATE SECTOR)	DU CANADA :	50
	DE TERRIT :	342

NOMBRE/DEMANDES/PDME/OBSERVATIONS	:	5
-----------------------------------	---	---

NOMBRE/POSTES REMPLIS PAR LES AGENTS	-CANADIENS :	3
	-ENGAGES SUR PLACE:	4

07/06/94

Affaires Étrangères et du Commerce International

TSRPT02F

SUIVI COMMERCIAL

RAPPORT/CHARGE DE TRAVAIL DES AGENTS  
TRIMESTRE 3 DE L'EXERCISE 1993

MISSION : MUNICH

	NOMBRE	%TEMPS- CDIENS	OFFIC. ENG/SP	TEMPS-TOTAL PERS-TRIM
A.DEMANDES/SERV/EXPORT/COMM				
DU CANADA :	289	10.00	14.33	0.73
DES TERRITOIRES :	467	5.66	17.33	0.69
B.VISITES A DES CLIENTS DS TERRITOIRE :	250	8.33	17.66	0.78
C.POLITIQUE COMMERCIALE/EXPORTATIONS				
FOIRES :	12	14.33	12.33	0.80
PROJETS ET ACTIVITES				
MISSIONS :	8	7.00	5.33	0.37
CONF SEMINAIRES :	4	2.33	0.00	0.07
AUTRES :	4	0.00	0.66	0.02
D.RAPPORTS SUR LE COMMERCIAUX/ L'ECON/LES FINANANCES				
DEM PAR L'AC :	4	2.33	3.33	0.17
INIT DE LA MISS :	35	0.66	4.33	0.15
E.ACTIVITES EN MATIERE DE COMMUNICATIONS :	14	3.33	3.33	0.20
F.INVESTISSEMENT				
DEMANDES DE RENSEIGNEMENTS				
DU CANADA :	2	1.00	0.00	0.03
DES TERRITOIRE :	3	0.00	3.33	0.10
G.PROG. D'APPORT TECHNOLOGIQUES				
DEMANDES SERVICE				
CANADA :	0	0.00	0.00	0.00
CONTACTS ETABLIS :	0	0.00	0.00	0.00
H.PARTIC. A DES ACTIV. A L'EXTER. DE LA MISS :		3.33	1.66	0.15
I.DEMANDES DE SERVICES PROVENANT D'AUTRES SOURCES				
ONG :	0	0.00	0.00	0.00
GOUV'T HOTE :	3	2.33	0.00	0.07
AUTRES MIN. :	50	3.00	3.00	0.18
PROV./MUN. :	9	1.00	2.00	0.09
J.ADMINISTRATION: GESTION DU PROGR. & ADMIN.		12.33	3.33	0.47
CONGES, DEVELOPPEMENT PROF :		8.33	8.00	0.49
K.SERVICES A D'AUTRE PROGRAMMES DE LA MISSION :		14.66	0.00	0.44
L.TOURISM PROGRAM ACTIVITIES :		0.00	0.00	0.00
***** TOTAUX *****		99.95	99.95	6.00

NOMBRE/VISITES/GENS D'AFFAIRS (PUBLIC SECTOR) DU CANADA : 5  
DE TERRIT : 0  
NOMBRE/VISITES/GENS D'AFFAIRS (PRIVATE SECTOR) DU CANADA : 75  
DE TERRIT : 12

NOMBRE/DEMANDES/PDME/OBSERVATIONS : 6

NOMBRE/POSTES REMPLIS PAR LES AGENTS -CANADIENS : 3  
-ENGAGES SUR PLACE: 3



TSRPT02F

## SUIVI COMMERCIAL

RAPPORT/CHARGE DE TRAVAIL DES AGENTS  
TRIMESTRE 3 DE L'EXERCISE 1993

MISSION : OSLO

	NOMBRE	%TEMPS-OFFIC. CDIENS	ENG/SP	TEMPS-TOTAL PERS-TRIM
A. DEMANDES/SERV/EXPORT/COMM				
DU CANADA :	443	7.50	35.00	1.20
DES TERRITOIRES :	245	10.00	13.33	0.60
B. VISITES A DES CLIENTS DS TERRITOIRE :	89	15.00	8.33	0.55
C. POLITIQUE COMMERCIALE/EXPORTATIONS				
FOIRES :	0	5.00	0.00	0.10
PROJETS ET ACTIVITES				
MISSIONS :	1	7.50	11.66	0.50
CONF SEMINAIRES :	2	5.00	0.00	0.10
AUTRES :	1	0.00	0.00	0.00
D. RAPPORTS SUR LE COMMERCIAUX/ L'ECON/LES FINANANCES				
DEM PAR L'AC :	22	5.00	8.33	0.35
INIT DE LA MISS :	12	2.50	3.33	0.15
E. ACTIVITES EN MATIERE DE COMMUNICATIONS :	2	2.50	1.00	0.08
F. INVESTISSEMENT				
DU CANADA :	10	2.50	1.66	0.10
DEMANDES DE RENSEIGNEMENTS DES TERRITOIRE :	5	1.50	0.66	0.05
G. PROG. D'APPORT TECHNOLOGIQUES				
CANADA :	3	1.00	1.66	0.07
DEMANDES SERVICE CONTACTS ETABLIS :	1	0.00	0.00	0.00
H. PARTIC. A DES ACTIV. A L'EXTER. DE LA MISS :		2.50	0.00	0.05
I. DEMANDES DE SERVICES PROVENANT D'AUTRES SOURCES				
ONG :	5	2.50	1.66	0.10
GOUV'T HOTE :	4	2.50	3.33	0.15
AUTRES MIN. :	6	5.00	3.33	0.20
PROV./MUN. :	8	7.50	3.33	0.25
J. ADMINISTRATION: GESTION DU PROGR. & ADMIN. :		7.50	0.00	0.15
CONGES, DEVELOPPEMENT PROF :		5.00	1.66	0.15
K. SERVICES A D'AUTRE PROGRAMMES DE LA MISSION :		2.50	0.00	0.05
L. TOURISM PROGRAM ACTIVITIES :		0.00	1.66	0.05
***** TOTAUX *****		100.00	99.93	5.00

NOMBRE/VISITES/GENS D'AFFAIRS (PUBLIC SECTOR)	DU CANADA :	9
	DE TERRIT :	6
NOMBRE/VISITES/GENS D'AFFAIRS (PRIVATE SECTOR)	DU CANADA :	20
	DE TERRIT :	30
NOMBRE/DEMANDES/PDME/OBSERVATIONS		4
NOMBRE/POSTES REMPLIS PAR LES AGENTS	-CANADIENS :	2
	-ENGAGES SUR PLACE:	3

07/06/94

Affaires Étrangères et du Commerce International

TSRPT02F

SUIVI COMMERCIAL

RAPPORT/CHARGE DE TRAVAIL DES AGENTS  
TRIMESTRE 3 DE L'EXERCISE 1993

MISSION : PARIS

	NOMBRE	%TEMPS-OFFIC.		TEMPS-TOTAL PERS-TRIM
		CDIENS	ENG/SP	
A.DEMANDES/SERV/EXPORT/COMM				
DU CANADA :	669	9.16	13.46	2.30
DES TERRITOIRES :	575	7.50	11.53	1.95
B.VISITES A DES CLIENTS DS TERRITOIRE :	209	6.66	3.84	0.90
C.POLITIQUE COMMERCIALE/EXPORTATIONS				
FOIRES :	24	3.33	1.92	0.45
PROJETS ET ACTIVITES				
MISSIONS :	24	3.33	5.00	0.85
CONF SEMINAIRES :	9	2.50	1.15	0.30
AUTRES :	6	0.00	0.00	0.00
D.RAPPORTS SUR LE COMMERCIAUX/				
L'ECON/LES FINANANCES				
DEM PAR L'AC :	18	4.16	1.53	0.45
INIT DE LA MISS :	30	4.16	1.53	0.45
E.ACTIVITES EN MATIERE DE COMMUNICATIONS :	4	3.33	0.76	0.30
F.INVESTISSEMENT				
DU CANADA :	110	4.16	5.76	1.00
DEMANDES DE RENSEIGNEMENTS				
DES TERRITOIRE :	150	6.66	6.15	1.20
G.PROG. D'APPORT TECHNOLOGIQUES				
CANADA :	85	0.83	3.84	0.55
DEMANDES SERVICE				
CONTACTS ETABLIS :	35	0.83	3.84	0.55
H.PARTIC. A DES ACTIV. A L'EXTER. DE LA MISS :		2.50	1.15	0.30
I.DEMANDES DE SERVICES PROVENANT				
D'AUTRES SOURCES				
ONG :	14	2.50	1.15	0.30
GOUV'T HOTE :	13	2.50	1.15	0.30
AUTRES MIN. :	29	4.16	1.92	0.50
PROV./MUN. :	35	1.66	0.76	0.20
J.ADMINISTRATION: GESTION DU PROGR. & ADMIN. :		11.66	1.92	0.95
CONGES, DEVELOPPEMENT PROF :		16.66	7.69	2.00
K.SERVICES A D'AUTRE PROGRAMMES DE LA MISSION :		1.66	0.76	0.20
L.TOURISM PROGRAM ACTIVITIES :		0.00	23.07	3.00
***** TOTAUX *****		99.91	99.88	19.00

NOMBRE/VISITES/GENS D'AFFAIRS (PUBLIC SECTOR)	DU CANADA :	87
	DE TERRIT :	85
NOMBRE/VISITES/GENS D'AFFAIRS (PRIVATE SECTOR)	DU CANADA :	349
	DE TERRIT :	193

NOMBRE/DEMANDES/PDME/OBSERVATIONS	:	20
-----------------------------------	---	----

NOMBRE/POSTES REMPLIS PAR LES AGENTS	-CANADIENS :	6
	-ENGAGES SUR PLACE:	13



07/06/94

Affaires Étrangères et du Commerce International

TSRPT02F

SUIVI COMMERCIAL

RAPPORT/CHARGE DE TRAVAIL DES AGENTS  
TRIMESTRE 3 DE L'EXERCISE 1993

MISSION : ROME

	NOMBRE	%TEMPS-OFFIC.		TEMPS-TOTAL PERS-TRIM
		CDIENS	ENG/SP	
A. DEMANDES/SERV/EXPORT/COMM				
DU CANADA :	170	12.50	24.33	0.98
DES TERRITOIRES :	146	10.00	10.00	0.50
B. VISITES A DES CLIENTS DS TERRITOIRE :	36	5.00	8.33	0.35
C. POLITIQUE COMMERCIALE/EXPORTATIONS				
PROJETS ET ACTIVITES				
FOIRES :	6	4.00	8.33	0.33
MISSIONS :	1	0.00	5.00	0.15
CONF SEMINAIRES :	6	2.50	5.00	0.20
AUTRES :	2	2.50	0.00	0.05
D. RAPPORTS SUR LE COMMERCIAUX/ L'ECON/LES FINANANCES				
DEM PAR L'AC :	11	17.50	4.33	0.48
INIT DE LA MISS :	16	6.00	5.66	0.29
E. ACTIVITES EN MATIERE DE COMMUNICATIONS :	0	0.00	0.00	0.00
F. INVESTISSEMENT				
DEMANDES DE RENSEIGNEMENTS				
DU CANADA :	1	2.50	0.00	0.05
DES TERRITOIRE :	13	5.00	1.66	0.15
G. PROG. D'APPORT TECHNOLOGIQUES				
DEMANDES SERVICE				
CANADA :	3	0.00	0.00	0.00
CONTACTS ETABLIS :	0	0.00	0.00	0.00
H. PARTIC. A DES ACTIV. A L'EXTER. DE LA MISS :		0.00	1.66	0.05
I. DEMANDES DE SERVICES PROVENANT D'AUTRES SOURCES				
ONG :	10	0.00	1.66	0.05
GOUV'T HOTE :	10	0.50	3.00	0.10
AUTRES MIN. :	23	10.00	3.33	0.30
PROV./MUN. :	3	0.00	2.00	0.06
J. ADMINISTRATION: GESTION DU PROGR. & ADMIN. :		16.00	7.00	0.53
CONGES, DEVELOPPEMENT PROF :		2.00	8.66	0.30
K. SERVICES A D'AUTRE PROGRAMMES DE LA MISSION :		4.00	0.00	0.08
L. TOURISM PROGRAM ACTIVITIES :		0.00	0.00	0.00
***** TOTAUX *****		100.00	99.95	5.00

NOMBRE/VISITES/GENS D'AFFAIRS (PUBLIC SECTOR)	DU CANADA :	8
	DE TERRIT :	3
NOMBRE/VISITES/GENS D'AFFAIRS (PRIVATE SECTOR)	DU CANADA :	19
	DE TERRIT :	20

NOMBRE/DEMANDES/PDME/OBSERVATIONS	:	11
-----------------------------------	---	----

NOMBRE/POSTES REMPLIS PAR LES AGENTS	-CANADIENS :	2
	-ENGAGES SUR PLACE:	3

07/06/94

Affaires Étrangères et du Commerce International

TSRPT02F

SUIVI COMMERCIAL

RAPPORT/CHARGE DE TRAVAIL DES AGENTS  
TRIMESTRE 3 DE L'EXERCISE 1993

MISSION : STOCKHOLM

	NOMBRE	%TEMPS- CDIENS	OFFIC. ENG/SP	TEMPS-TOTAL PERS-TRIM
A.DEMANDES/SERV/EXPORT/COMM				
DU CANADA :	309	20.00	19.75	0.99
DES TERRITOIRES :	586	20.00	22.75	1.11
B.VISITES A DES CLIENTS DS TERRITOIRE :	24	10.00	7.75	0.41
C.POLITIQUE COMMERCIALE/EXPORTATIONS				
FOIRES :	3	0.00	2.50	0.10
PROJETS ET ACTIVITES				
MISSIONS :	1	0.00	0.75	0.03
CONF SEMINAIRES :	2	0.00	3.00	0.12
AUTRES :	11	6.00	1.25	0.11
D.RAPPORTS SUR LE COMMERCIAUX/				
L'ECON/LES FINANANCES				
DEM PAR L'AC :	6	2.00	3.75	0.17
INIT DE LA MISS :	9	3.00	2.50	0.13
E.ACTIVITES EN MATIERE DE COMMUNICATIONS :	2	0.00	1.25	0.05
F.INVESTISSEMENT				
DEMANDES DE RENSEIGNEMENTS				
DU CANADA :	6	5.00	1.50	0.11
DES TERRITOIRE :	10	5.00	1.75	0.12
G.PROG. D'APPORT TECHNOLOGIQUES				
DEMANDES SERVICE				
CANADA :	20	0.00	8.75	0.35
CONTACTS ETABLIS :	10	0.00	3.75	0.15
H.PARTIC. A DES ACTIV. A L'EXTER. DE LA MISS :		5.00	5.00	0.25
I.DEMANDES DE SERVICES PROVENANT				
D'AUTRES SOURCES				
ONG :	4	2.00	1.50	0.08
GOUV'T HOTE :	2	0.00	1.50	0.06
AUTRES MIN. :	7	0.00	1.00	0.04
PROV./MUN. :	14	2.00	1.50	0.08
J.ADMINISTRATION: GESTION DU PROGR. & ADMIN. :		20.00	6.75	0.47
CONGES, DEVELOPPEMENT PROF :		0.00	1.25	0.05
K.SERVICES A D'AUTRE PROGRAMMES DE LA MISSION :		0.00	0.50	0.02
L.TOURISM PROGRAM ACTIVITIES :		0.00	0.00	0.00
***** TOTAUX *****		100.00	100.00	5.00

NOMBRE/VISITES/GENS D'AFFAIRS (PUBLIC SECTOR) DU CANADA : 5

DE TERRIT : 0

NOMBRE/VISITES/GENS D'AFFAIRS (PRIVATE SECTOR) DU CANADA : 15

DE TERRIT : 4

NOMBRE/DEMANDES/PDME/OBSERVATIONS : 0

NOMBRE/POSTES REMPLIS PAR LES AGENTS -CANADIENS : 1

-ENGAGES SUR PLACE: 4











AMERIQUE LATINE ET ANTILLES

LISTE

BOGOTA  
BRASILIA  
BRIDGETOWN  
BUENOS AIRES  
CARACAS  
\* GUATEMALA  
KINGSTON  
LA HAVANE  
LIMA  
MEXICO  
PORT OF SPAIN  
SAN JOSE  
SANTIAGO  
SAO PAULO



07/06/94

Affaires Étrangères et du Commerce International

TSRPT02F

SUIVI COMMERCIAL

RAPPORT/CHARGE DE TRAVAIL DES AGENTS  
TRIMESTRE 3 DE L'EXERCISE 1993

REGION : AMÉRIQUE LATINE &amp; CARAIB

	NOMBRE	%TEMPS-OFFIC.		TEMPS-TOTAL PERS-TRIM
		CDIENS	ENG/SP	
A. DEMANDES/SERV/EXPORT/COMM				
DU CANADA :	9148	18.08	29.77	13.57
DES TERRITOIRES :	7510	11.04	19.77	8.78
B. VISITES A DES CLIENTS DS TERRITOIRE :	1361	9.62	10.32	5.51
C. POLITIQUE COMMERCIALE/EXPORTATIONS				
PROJETS ET ACTIVITES				
FOIRES :	30	4.16	6.22	2.93
MISSIONS :	47	5.00	5.61	2.94
CONF SEMINAIRES :	32	2.37	2.90	1.47
AUTRES :	25	1.70	1.22	0.79
D. RAPPORTS SUR LE COMMERCIAUX/ L'ECON/LES FINANANCES				
DEM PAR L'AC :	62	2.75	2.29	1.37
INIT DE LA MISS :	147	3.83	2.83	1.80
E. ACTIVITES EN MATIERE DE COMMUNICATIONS :	142	2.66	0.61	0.83
F. INVESTISSEMENT				
DEMANDES DE RENSEIGNEMENTS				
DU CANADA :	217	2.95	1.22	1.09
DES TERRITOIRE :	107	1.37	0.93	0.62
G. PROG. D'APPORT TECHNOLOGIQUES				
DEMANDES SERVICE				
CANADA :	12	0.50	0.06	0.14
CONTACTS ETABLIS :	14	0.41	0.16	0.15
H. PARTIC. A DES ACTIV. A L'EXTER. DE LA MISS :		4.41	2.32	1.78
I. DEMANDES DE SERVICES PROVENANT D'AUTRES SOURCES				
ONG :	361	1.58	1.45	0.83
GOUV'T HOTE :	53	2.00	0.87	0.75
AUTRES MIN. :	169	4.25	1.22	1.40
PROV./MUN. :	161	3.62	1.19	1.24
J. ADMINISTRATION: GESTION DU PROGR. & ADMIN.				
CONGES, DEVELOPPEMENT PROF :		7.50	2.25	2.50
CONGES, DEVELOPPEMENT PROF :		5.95	5.12	3.02
K. SERVICES A D'AUTRE PROGRAMMES DE LA MISSION :		3.66	0.51	1.04
L. TOURISM PROGRAM ACTIVITIES :		0.50	1.06	0.45
***** TOTAUX *****		99.91	99.90	55.00

NOMBRE/VISITES/GENS D'AFFAIRS (PUBLIC SECTOR) DU CANADA : 243  
DE TERRIT : 370  
NOMBRE/VISITES/GENS D'AFFAIRS (PRIVATE SECTOR) DU CANADA : 2268  
DE TERRIT : 2415

NOMBRE/DEMANDES/PDME/OBSERVATIONS : 103

NOMBRE/POSTES REMPLIS PAR LES AGENTS -CANADIENS : 24  
-ENGAGES SUR PLACE: 31

07/06/94

Affaires Étrangères et du Commerce International

TSRPT02F

SUIVI COMMERCIAL

RAPPORT/CHARGE DE TRAVAIL DES AGENTS  
TRIMESTRE 3 DE L'EXERCISE 1993

MISSION : BOGOTA

	NOMBRE	%TEMPS-OFFIC. CDIENS	ENG/SP	TEMPS-TOTAL PERS-TRIM
A. DEMANDES/SERV/EXPORT/COMM				
DU CANADA :	227	20.00	50.00	1.40
DES TERRITOIRES :	265	7.00	20.00	0.54
B. VISITES A DES CLIENTS DS TERRITOIRE :	43	2.50	10.00	0.25
C. POLITIQUE COMMERCIALE/EXPORTATIONS				
FOIRES :	4	2.50	10.00	0.25
PROJETS ET ACTIVITES				
MISSIONS :	0	0.00	0.00	0.00
CONF SEMINAIRES :	1	0.00	0.50	0.01
AUTRES :	0	0.00	0.00	0.00
D. RAPPORTS SUR LE COMMERCIAUX/ L'ECON/LES FINANANCES				
DEM PAR L'AC :	5	0.00	3.00	0.06
INIT DE LA MISS :	1	0.00	5.00	0.10
E. ACTIVITES EN MATIERE DE COMMUNICATIONS :	0	0.00	0.00	0.00
F. INVESTISSEMENT				
DU CANADA :	12	7.50	0.00	0.15
DEMANDES DE RENSEIGNEMENTS				
DES TERRITOIRE :	2	3.50	0.00	0.07
G. PROG. D'APPORT TECHNOLOGIQUES				
CANADA :	10	5.00	0.00	0.10
DEMANDES SERVICE				
CONTACTS ETABLIS :	0	0.00	0.00	0.00
H. PARTIC. A DES ACTIV. A L'EXTER. DE LA MISS :		0.00	0.00	0.00
I. DEMANDES DE SERVICES PROVENANT D'AUTRES SOURCES				
ONG :	6	3.50	1.00	0.09
GOUV'T HOTE :	15	5.00	0.50	0.11
AUTRES MIN. :	20	12.50	0.00	0.25
PROV./MUN. :	30	15.00	0.00	0.30
J. ADMINISTRATION: GESTION DU PROGR. & ADMIN. :		10.00	0.00	0.20
CONGES, DEVELOPPEMENT PROF :		0.00	0.00	0.00
K. SERVICES A D'AUTRE PROGRAMMES DE LA MISSION :		5.00	0.00	0.10
L. TOURISM PROGRAM ACTIVITIES :		1.00	0.00	0.02
***** TOTAUX *****		100.00	100.00	4.00

NOMBRE/VISITES/GENS D'AFFAIRES (PUBLIC SECTOR)	DU CANADA :	11
	DE TERRIT :	2
NOMBRE/VISITES/GENS D'AFFAIRES (PRIVATE SECTOR)	DU CANADA :	85
	DE TERRIT :	80

NOMBRE/DEMANDES/PDME/OBSERVATIONS : 12

NOMBRE/POSTES REMPLIS PAR LES AGENTS -CANADIENS : 2  
-ENGAGES SUR PLACE: 2



07/06/94

Affaires Étrangères et du Commerce International

TSRPT02F

SUIVI COMMERCIAL

RAPPORT/CHARGE DE TRAVAIL DES AGENTS  
TRIMESTRE 3 DE L'EXERCISE 1993

MISSION : BRASILIA

	NOMBRE	%TEMPS-OFFIC. CDIENS	ENG/SP	TEMPS-TOTAL PERS-TRIM
A. DEMANDES/SERV/EXPORT/COMM				
DU CANADA :	18	4.00	21.00	0.25
DES TERRITOIRES :	7	0.00	9.00	0.09
B. VISITES A DES CLIENTS DS TERRITOIRE :	4	10.00	4.00	0.14
C. POLITIQUE COMMERCIALE/EXPORTATIONS				
PROJETS ET ACTIVITES				
FOIRES :	0	0.00	0.00	0.00
MISSIONS :	2	7.00	0.00	0.07
CONF SEMINAIRES :	0	0.00	0.00	0.00
AUTRES :	0	0.00	0.00	0.00
D. RAPPORTS SUR LE COMMERCIAUX/ L'ECON/LES FINANANCES				
DEM PAR L'AC :	9	16.00	25.00	0.41
INIT DE LA MISS :	17	30.00	0.00	0.30
E. ACTIVITES EN MATIERE DE COMMUNICATIONS :	1	10.00	0.00	0.10
F. INVESTISSEMENT				
DEMANDES DE RENSEIGNEMENTS				
DU CANADA :	0	0.00	0.00	0.00
DES TERRITOIRE :	0	0.00	0.00	0.00
G. PROG. D'APPORT TECHNOLOGIQUES				
DEMANDES SERVICE				
CANADA :	0	0.00	0.00	0.00
CONTACTS ETABLIS :	0	0.00	0.00	0.00
H. PARTIC. A DES ACTIV. A L'EXTER. DE LA MISS :		0.00	0.00	0.00
I. DEMANDES DE SERVICES PROVENANT D'AUTRES SOURCES				
ONG :	0	0.00	0.00	0.00
GOUV'T HOTE :	6	4.00	6.00	0.10
AUTRES MIN. :	1	4.00	0.00	0.04
PROV./MUN. :	3	0.00	6.00	0.06
J. ADMINISTRATION: GESTION DU PROGR. & ADMIN.				
CONGES, DEVELOPPEMENT PROF :		8.00	6.00	0.14
		7.00	23.00	0.30
K. SERVICES A D'AUTRE PROGRAMMES DE LA MISSION :		0.00	0.00	0.00
L. TOURISM PROGRAM ACTIVITIES :		0.00	0.00	0.00
***** TOTAUX *****		100.00	100.00	2.00

NOMBRE/VISITES/GENS D'AFFAIRS (PUBLIC SECTOR)	DU CANADA :	6
	DE TERRIT :	4
NOMBRE/VISITES/GENS D'AFFAIRS (PRIVATE SECTOR)	DU CANADA :	2
	DE TERRIT :	1
NOMBRE/DEMANDES/PDME/OBSERVATIONS		0
NOMBRE/POSTES REMPLIS PAR LES AGENTS	-CANADIENS :	1
	-ENGAGES SUR PLACE:	1

07/06/94

Affaires Étrangères et du Commerce International

TSRPT02F

SUIVI COMMERCIAL

RAPPORT/CHARGE DE TRAVAIL DES AGENTS  
TRIMESTRE 3 DE L'EXERCISE 1993

MISSION : BRIDGETOWN

	NOMBRE	%TEMPS- CDIENS	OFFIC. ENG/SP	TEMPS-TOTAL PERS-TRIM
A. DEMANDES/SERV/EXPORT/COMM				
DU CANADA :	1500	20.00	40.00	0.60
DES TERRITOIRES :	465	10.00	10.00	0.20
B. VISITES A DES CLIENTS DS TERRITOIRE :	265	15.00	10.00	0.25
C. POLITIQUE COMMERCIALE/EXPORTATIONS				
FOIRES :	2	10.00	3.00	0.13
PROJETS ET ACTIVITES				
MISSIONS :	1	5.00	5.00	0.10
CONF SEMINAIRES :	3	5.00	5.00	0.10
AUTRES :	0	0.00	0.00	0.00
D. RAPPORTS SUR LE COMMERCIAUX/ L'ECON/LES FINANANCES				
DEM PAR L'AC :	4	10.00	5.00	0.15
INIT DE LA MISS :	0	0.00	0.00	0.00
E. ACTIVITES EN MATIERE DE COMMUNICATIONS :	0	0.00	0.00	0.00
F. INVESTISSEMENT				
DU CANADA :	30	5.00	3.00	0.08
DEMANDES DE RENSEIGNEMENTS				
DES TERRITOIRE :	10	0.00	2.00	0.02
G. PROG. D'APPORT TECHNOLOGIQUES				
CANADA :	0	0.00	0.00	0.00
DEMANDES SERVICE				
CONTACTS ETABLIS :	0	0.00	0.00	0.00
H. PARTIC. A DES ACTIV. A L'EXTER. DE LA MISS :		8.00	5.00	0.13
I. DEMANDES DE SERVICES PROVENANT D'AUTRES SOURCES				
ONG :	0	0.00	0.00	0.00
GOUV'T HOTE :	0	0.00	0.00	0.00
AUTRES MIN. :	0	0.00	0.00	0.00
PROV./MUN. :	10	0.00	1.00	0.01
J. ADMINISTRATION:				
GESTION DU PROGR. & ADMIN. :		10.00	5.00	0.15
CONGES, DEVELOPPEMENT PROF :		0.00	0.00	0.00
K. SERVICES A D'AUTRE PROGRAMMES DE LA MISSION :		2.00	5.00	0.07
L. TOURISM PROGRAM ACTIVITIES :		0.00	1.00	0.01
***** TOTAUX *****		100.00	100.00	2.00

NOMBRE/VISITES/GENS D'AFFAIRS (PUBLIC SECTOR) DU CANADA : 3  
DE TERRIT : 10  
NOMBRE/VISITES/GENS D'AFFAIRS (PRIVATE SECTOR) DU CANADA : 36  
DE TERRIT : 30

NOMBRE/DEMANDES/PDME/OBSERVATIONS : 1

NOMBRE/POSTES REMPLIS PAR LES AGENTS -CANADIENS : 1  
-ENGAGES SUR PLACE: 1



RAPPORT/CHARGE DE TRAVAIL DES AGENTS  
TRIMESTRE 3 DE L'EXERCISE 1993

MISSION : BUENOS AIRES

	NOMBRE	%TEMPS-OFFIC.		TEMPS-TOTAL PERS-TRIM
		CDIENS	ENG/SP	
A. DEMANDES/SERV/EXPORT/COMM				
DU CANADA :	569	16.00	26.66	1.12
DES TERRITOIRES :	1355	14.50	25.00	1.04
B. VISITES A DES CLIENTS DS TERRITOIRE :	152	12.50	10.00	0.55
C. POLITIQUE COMMERCIALE/EXPORTATIONS				
PROJETS ET ACTIVITES				
FOIRES :	0	0.00	0.00	0.00
MISSIONS :	3	3.50	10.66	0.39
CONF SEMINAIRES :	4	11.00	9.33	0.50
AUTRES :	8	0.50	0.00	0.01
D. RAPPORTS SUR LE COMMERCIAUX/ L'ECON/LES FINANANCES				
DEM PAR L'AC :	0	0.00	0.00	0.00
INIT DE LA MISS :	3	1.00	3.00	0.11
E. ACTIVITES EN MATIERE DE COMMUNICATIONS :	8	2.00	2.33	0.11
F. INVESTISSEMENT				
DEMANDES DE RENSEIGNEMENTS				
DU CANADA :	10	3.50	0.66	0.09
DES TERRITOIRE :	0	0.00	0.00	0.00
G. PROG. D'APPORT TECHNOLOGIQUES				
DEMANDES SERVICE				
CANADA :	1	0.00	0.33	0.01
CONTACTS ETABLIS :	0	0.00	0.00	0.00
H. PARTIC. A DES ACTIV. A L'EXTER. DE LA MISS :		0.00	0.00	0.00
I. DEMANDES DE SERVICES PROVENANT D'AUTRES SOURCES				
ONG :	6	1.50	0.33	0.04
GOUV'T HOTE :	9	2.50	0.33	0.06
AUTRES MIN. :	5	5.00	0.00	0.10
PROV./MUN. :	12	1.50	0.66	0.05
J. ADMINISTRATION:				
GESTION DU PROGR. & ADMIN. :		15.00	2.66	0.38
CONGES, DEVELOPPEMENT PROF :		10.00	8.00	0.44
K. SERVICES A D'AUTRE PROGRAMMES DE LA MISSION :		0.00	0.00	0.00
L. TOURISM PROGRAM ACTIVITIES :		0.00	0.00	0.00
***** TOTAUX *****		100.00	99.95	5.00

NOMBRE/VISITES/GENS D'AFFAIRS (PUBLIC SECTOR)	DU CANADA :	16
	DE TERRIT :	12
NOMBRE/VISITES/GENS D'AFFAIRS (PRIVATE SECTOR)	DU CANADA :	114
	DE TERRIT :	297

NOMBRE/DEMANDES/PDME/OBSERVATIONS : 9

NOMBRE/POSTES REMPLIS PAR LES AGENTS -CANADIENS : 2  
-ENGAGES SUR PLACE: 3

07/06/94

Affaires Étrangères et du Commerce International

TSRPT02F

SUIVI COMMERCIAL

RAPPORT/CHARGE DE TRAVAIL DES AGENTS  
TRIMESTRE 3 DE L'EXERCISE 1993

MISSION : CARACAS

	NOMBRE	%TEMPS-OFFIC.		TEMPS-TOTAL PERS-TRIM
		CDIENS	ENG/SP	
A. DEMANDES/SERV/EXPORT/COMM				
DU CANADA :	610	25.00	42.50	2.20
DES TERRITOIRES :	518	10.00	14.00	0.76
B. VISITES A DES CLIENTS DS TERRITOIRE :	98	15.00	15.50	0.92
C. POLITIQUE COMMERCIALE/EXPORTATIONS				
FOIRES :	1	1.50	6.25	0.28
PROJETS ET ACTIVITES				
MISSIONS :	4	4.00	1.25	0.13
CONF SEMINAIRES :	2	0.00	2.50	0.10
AUTRES :	0	0.00	0.00	0.00
D. RAPPORTS SUR LE COMMERCIAUX/ L'ECON/LES FINANANCES				
DEM PAR L'AC :	5	4.00	2.50	0.18
INIT DE LA MISS :	5	4.00	0.00	0.08
E. ACTIVITES EN MATIERE DE COMMUNICATIONS :	9	4.00	0.00	0.08
F. INVESTISSEMENT				
DU CANADA :	5	4.00	0.00	0.08
DEMANDES DE RENSEIGNEMENTS				
DES TERRITOIRE :	12	2.00	0.00	0.04
G. PROG. D'APPORT TECHNOLOGIQUES				
CANADA :	0	0.00	0.00	0.00
DEMANDES SERVICE				
CONTACTS ETABLIS :	0	0.00	0.00	0.00
H. PARTIC. A DES ACTIV. A L'EXTER. DE LA MISS :		4.00	3.00	0.20
I. DEMANDES DE SERVICES PROVENANT				
D'AUTRES SOURCES				
ONG :	11	3.50	2.50	0.17
GOUV'T HOTE :	6	6.00	1.25	0.17
AUTRES MIN. :	8	2.50	1.25	0.10
PROV./MUN. :	4	1.00	0.50	0.04
J. ADMINISTRATION: GESTION DU PROGR. & ADMIN. :		4.00	1.00	0.12
CONGES, DEVELOPPEMENT PROF :		2.50	3.00	0.17
K. SERVICES A D'AUTRE PROGRAMMES DE LA MISSION :		3.00	0.00	0.06
L. TOURISM PROGRAM ACTIVITIES :		0.00	3.00	0.12
***** TOTAUX *****		100.00	100.00	6.00

NOMBRE/VISITES/GENS D'AFFAIRS (PUBLIC SECTOR) DU CANADA : 12  
DE TERRIT : 22  
NOMBRE/VISITES/GENS D'AFFAIRS (PRIVATE SECTOR) DU CANADA : 128  
DE TERRIT : 458

NOMBRE/DEMANDES/PDME/OBSERVATIONS : 11

NOMBRE/POSTES REMPLIS PAR LES AGENTS -CANADIENS : 2  
-ENGAGES SUR PLACE: 4



07/06/94

Affaires Étrangères et du Commerce International

TSRPT02F

SUIVI COMMERCIAL

RAPPORT/CHARGE DE TRAVAIL DES AGENTS  
TRIMESTRE 3 DE L'EXERCISE 1993

MISSION : KINGSTON

	NOMBRE	%TEMPS-OFFIC.		TEMPS-TOTAL PERS-TRIM
		CDIENS	ENG/SP	
A. DEMANDES/SERV/EXPORT/COMM				
DU CANADA :	700	12.00	32.50	0.77
DES TERRITOIRES :	645	23.00	27.00	0.77
B. VISITES A DES CLIENTS DS TERRITOIRE	11	18.00	12.50	0.43
C. POLITIQUE COMMERCIALE/EXPORTATIONS				
PROJETS ET ACTIVITES				
FOIRES :	2	2.00	7.50	0.17
MISSIONS :	2	2.00	10.00	0.22
CONF SEMINAIRES :	1	4.00	2.50	0.09
AUTRES :	0	0.00	0.00	0.00
D. RAPPORTS SUR LE COMMERCIAUX/ L'ECON/LES FINANANCES				
DEM PAR L'AC :	4	2.00	1.00	0.04
INIT DE LA MISS :	7	1.00	1.50	0.04
E. ACTIVITES EN MATIERE DE COMMUNICATIONS	18	4.00	0.00	0.04
F. INVESTISSEMENT				
DEMANDES DE RENSEIGNEMENTS				
DU CANADA :	1	2.00	0.50	0.03
DES TERRITOIRE :	0	0.00	0.00	0.00
G. PROG. D'APPORT TECHNOLOGIQUES				
DEMANDES SERVICE				
CANADA :	1	2.00	0.50	0.03
CONTACTS ETABLIS :	0	0.00	0.00	0.00
H. PARTIC. A DES ACTIV. A L'EXTER. DE LA MISS		10.00	0.50	0.11
I. DEMANDES DE SERVICES PROVENANT D'AUTRES SOURCES				
ONG :	9	2.00	1.00	0.04
GOUV'T HOTE :	1	0.00	0.50	0.01
AUTRES MIN. :	4	2.00	1.50	0.05
PROV./MUN. :	3	1.00	0.50	0.02
J. ADMINISTRATION:				
GESTION DU PROGR. & ADMIN. :		12.00	0.00	0.12
CONGES, DEVELOPPEMENT PROF :		0.00	0.00	0.00
K. SERVICES A D'AUTRE PROGRAMMES DE LA MISSION		1.00	0.50	0.02
L. TOURISM PROGRAM ACTIVITIES		0.00	0.00	0.00
***** TOTAUX *****		100.00	100.00	3.00

NOMBRE/VISITES/GENS D'AFFAIRS (PUBLIC SECTOR) DU CANADA : 4  
DE TERRIT : 5  
NOMBRE/VISITES/GENS D'AFFAIRS (PRIVATE SECTOR) DU CANADA : 32  
DE TERRIT : 10

NOMBRE/DEMANDES/PDME/OBSERVATIONS : 4

NOMBRE/POSTES REMPLIS PAR LES AGENTS -CANADIENS : 1  
-ENGAGES SUR PLACE: 2

07/06/94

Affaires Étrangères et du Commerce International

TSRPT02F

## SUIVI COMMERCIAL

RAPPORT/CHARGE DE TRAVAIL DES AGENTS  
TRIMESTRE 3 DE L'EXERCISE 1993

MISSION : LA HAVANE

	NOMBRE	%TEMPS- CDIENS	OFFIC. ENG/SP	TEMPS-TOTAL PERS-TRIM
A. DEMANDES/SERV/EXPORT/COMM				
DU CANADA :	570	10.00	18.00	0.28
DES TERRITOIRES :	117	1.00	6.00	0.07
B. VISITES A DES CLIENTS DS TERRITOIRE :	49	10.00	2.00	0.12
C. POLITIQUE COMMERCIALE/EXPORTATIONS				
FOIRES :	1	10.00	20.00	0.30
PROJETS ET ACTIVITES				
MISSIONS :	3	8.00	9.00	0.17
CONF SEMINAIRES :	0	0.00	0.00	0.00
AUTRES :	0	0.00	0.00	0.00
D. RAPPORTS SUR LE COMMERCIAUX/ L'ECON/LES FINANANCES				
DEM PAR L'AC :	8	6.00	4.00	0.10
INIT DE LA MISS :	51	6.00	8.00	0.14
E. ACTIVITES EN MATIERE DE COMMUNICATIONS :	0	0.00	0.00	0.00
F. INVESTISSEMENT				
DU CANADA :	15	6.00	5.00	0.11
DEMANDES DE RENSEIGNEMENTS				
DES TERRITOIRE :	0	0.00	0.00	0.00
G. PROG. D'APPORT TECHNOLOGIQUES				
CANADA :	0	0.00	0.00	0.00
DEMANDES SERVICE				
CONTACTS ETABLIS :	0	0.00	0.00	0.00
H. PARTIC. A DES ACTIV. A L'EXTER. DE LA MISS :		0.00	9.00	0.09
I. DEMANDES DE SERVICES PROVENANT				
D'AUTRES SOURCES				
ONG :	4	0.00	0.00	0.00
GOUV'T HOTE :	0	0.00	0.00	0.00
AUTRES MIN. :	77	4.00	3.00	0.07
PROV./MUN. :	31	5.00	2.00	0.07
J. ADMINISTRATION: GESTION DU PROGR. & ADMIN. :		17.00	0.00	0.17
CONGES, DEVELOPPEMENT PROF :		3.00	14.00	0.17
K. SERVICES A D'AUTRE PROGRAMMES DE LA MISSION :		14.00	0.00	0.14
L. TOURISM PROGRAM ACTIVITIES :		0.00	0.00	0.00
***** TOTAUX *****		100.00	100.00	2.00

NOMBRE/VISITES/GENS D'AFFAIRS (PUBLIC SECTOR)	DU CANADA :	10
	DE TERRIT :	170
NOMBRE/VISITES/GENS D'AFFAIRS (PRIVATE SECTOR)	DU CANADA :	127
	DE TERRIT :	0

NOMBRE/DEMANDES/PDME/OBSERVATIONS	:	1
-----------------------------------	---	---

NOMBRE/POSTES REMPLIS PAR LES AGENTS	-CANADIENS :	1
	-ENGAGES SUR PLACE:	1



07/06/94

Affaires Étrangères et du Commerce International

TSRPT02F

SUIVI COMMERCIAL

RAPPORT/CHARGE DE TRAVAIL DES AGENTS  
TRIMESTRE 3 DE L'EXERCISE 1993

MISSION : LIMA

	NOMBRE	%TEMPS-OFFIC.		TEMPS-TOTAL PERS-TRIM
		CDIENS	ENG/SP	
A. DEMANDES/SERV/EXPORT/COMM				
DU CANADA :	516	26.00	34.00	0.60
DES TERRITOIRES :	563	28.00	28.00	0.56
B. VISITES A DES CLIENTS DS TERRITOIRE	133	13.00	9.00	0.22
C. POLITIQUE COMMERCIALE/EXPORTATIONS				
FOIRES :	0	0.00	0.00	0.00
PROJETS ET ACTIVITES				
MISSIONS :	5	10.00	8.00	0.18
CONF SEMINAIRES :	3	7.00	3.00	0.10
AUTRES :	0	0.00	0.00	0.00
D. RAPPORTS SUR LE COMMERCIAUX/				
L'ECON/LES FINANANCES				
DEM PAR L'AC :	3	2.00	4.00	0.06
INIT DE LA MISS :	0	0.00	0.00	0.00
E. ACTIVITES EN MATIERE DE COMMUNICATIONS	56	4.00	0.00	0.04
F. INVESTISSEMENT				
DU CANADA :	12	2.00	0.00	0.02
DEMANDES DE RENSEIGNEMENTS				
DES TERRITOIRE :	5	0.00	1.00	0.01
G. PROG. D'APPORT TECHNOLOGIQUES				
CANADA :	0	0.00	0.00	0.00
DEMANDES SERVICE				
CONTACTS ETABLIS :	0	0.00	0.00	0.00
H. PARTIC. A DES ACTIV. A L'EXTER. DE LA MISS		0.00	10.00	0.10
I. DEMANDES DE SERVICES PROVENANT				
D'AUTRES SOURCES				
ONG :	0	0.00	0.00	0.00
GOUV'T HOTE :	3	1.00	0.00	0.01
AUTRES MIN. :	2	1.00	0.00	0.01
PROV./MUN. :	2	1.00	0.00	0.01
J. ADMINISTRATION:				
GESTION DU PROGR. & ADMIN. :		5.00	2.00	0.07
CONGES, DEVELOPPEMENT PROF :		0.00	1.00	0.01
K. SERVICES A D'AUTRE PROGRAMMES DE LA MISSION		0.00	0.00	0.00
L. TOURISM PROGRAM ACTIVITIES		0.00	0.00	0.00
***** TOTAUX *****		100.00	100.00	2.00

NOMBRE/VISITES/GENS D'AFFAIRS (PUBLIC SECTOR)	DU CANADA :	4
	DE TERRIT :	12
NOMBRE/VISITES/GENS D'AFFAIRS (PRIVATE SECTOR)	DU CANADA :	75
	DE TERRIT :	230

NOMBRE/DEMANDES/PDME/OBSERVATIONS	:	3
-----------------------------------	---	---

NOMBRE/POSTES REMPLIS PAR LES AGENTS	-CANADIENS :	1
	-ENGAGES SUR PLACE:	1

07/06/94

Affaires Étrangères et du Commerce International

TSRPT02F

SUIVI COMMERCIAL

RAPPORT/CHARGE DE TRAVAIL DES AGENTS  
TRIMESTRE 3 DE L'EXERCISE 1993

MISSION : MEXICO

	NOMBRE	%TEMPS-OFFIC.		TEMPS-TOTAL PERS-TRIM
		CDIENS	ENG/SP	
A. DEMANDES/SERV/EXPORT/COMM				
DU CANADA :	2520	20.00	27.00	2.75
DES TERRITOIRES :	1980	10.00	20.00	1.70
B. VISITES A DES CLIENTS DS TERRITOIRE :	225	4.28	2.00	0.40
C. POLITIQUE COMMERCIALE/EXPORTATIONS				
FOIRES :	8	3.57	3.00	0.40
PROJETS ET ACTIVITES				
MISSIONS :	16	4.00	4.00	0.48
CONF SEMINAIRES :	11	1.42	1.60	0.18
AUTRES :	11	1.42	2.00	0.20
D. RAPPORTS SUR LE COMMERCIAUX/ L'ECON/LES FINANANCES				
DEM PAR L'AC :	5	0.71	0.60	0.08
INIT DE LA MISS :	31	3.57	2.00	0.35
E. ACTIVITES EN MATIERE DE COMMUNICATIONS :	41	4.00	0.40	0.30
F. INVESTISSEMENT				
DU CANADA :	34	1.42	0.40	0.12
DEMANDES DE RENSEIGNEMENTS				
DES TERRITOIRE :	52	0.71	2.00	0.15
G. PROG. D'APPORT TECHNOLOGIQUES				
CANADA :	0	0.00	0.00	0.00
DEMANDES SERVICE				
CONTACTS ETABLIS :	14	1.42	1.00	0.15
H. PARTIC. A DES ACTIV. A L'EXTER. DE LA MISS :		11.42	4.00	1.00
I. DEMANDES DE SERVICES PROVENANT				
D'AUTRES SOURCES				
ONG :	312	1.71	4.00	0.32
GOUV'T HOTE :	9	1.00	0.00	0.07
AUTRES MIN. :	15	2.85	0.00	0.20
PROV./MUN. :	20	2.14	0.00	0.15
J. ADMINISTRATION: GESTION DU PROGR. & ADMIN. :		4.28	4.00	0.50
CONGES, DEVELOPPEMENT PROF :		11.42	16.00	1.60
K. SERVICES A D'AUTRE PROGRAMMES DE LA MISSION :		7.14	2.00	0.60
L. TOURISM PROGRAM ACTIVITIES :		1.42	4.00	0.30
***** TOTAUX *****		99.90	100.00	12.00

NOMBRE/VISITES/GENS D'AFFAIRS (PUBLIC SECTOR)	DU CANADA :	99
	DE TERRIT :	80
NOMBRE/VISITES/GENS D'AFFAIRS (PRIVATE SECTOR)	DU CANADA :	1002
	DE TERRIT :	782
NOMBRE/DEMANDES/PDME/OBSERVATIONS	:	29
NOMBRE/POSTES REMPLIS PAR LES AGENTS		
-CANADIENS	:	7
-ENGAGES SUR PLACE:	:	5



07/06/94

Affaires Étrangères et du Commerce International

TSRPT02F

SUIVI COMMERCIAL

RAPPORT/CHARGE DE TRAVAIL DES AGENTS  
TRIMESTRE 3 DE L'EXERCISE 1993

MISSION : PORT OF SPAIN

	NOMBRE	%TEMPS-OFFIC.		TEMPS-TOTAL
		CDIENS	ENG/SP	PERS-TRIM
A. DEMANDES/SERV/EXPORT/COMM				
DU CANADA :	147	0.00	40.00	0.40
DES TERRITOIRES :	81	0.00	25.00	0.25
B. VISITES A DES CLIENTS DS TERRITOIRE :	4	0.00	5.00	0.05
C. POLITIQUE COMMERCIALE/EXPORTATIONS				
PROJETS ET ACTIVITES				
FOIRES :	1	0.00	2.00	0.02
MISSIONS :	0	0.00	0.00	0.00
CONF SEMINAIRES :	1	0.00	5.00	0.05
AUTRES :	0	0.00	0.00	0.00
D. RAPPORTS SUR LE COMMERCIAUX/ L'ECON/LES FINANANCES				
DEM PAR L'AC :	0	0.00	0.00	0.00
INIT DE LA MISS :	2	0.00	5.00	0.05
E. ACTIVITES EN MATIERE DE COMMUNICATIONS :	0	0.00	0.00	0.00
F. INVESTISSEMENT				
DEMANDES DE RENSEIGNEMENTS				
DU CANADA :	2	0.00	0.00	0.00
DES TERRITOIRE :	0	0.00	0.00	0.00
G. PROG. D'APPORT TECHNOLOGIQUES				
DEMANDES SERVICE				
CANADA :	0	0.00	0.00	0.00
CONTACTS ETABLIS :	0	0.00	0.00	0.00
H. PARTIC. A DES ACTIV. A L'EXTER. DE LA MISS :		0.00	0.00	0.00
I. DEMANDES DE SERVICES PROVENANT D'AUTRES SOURCES				
ONG :	2	0.00	5.00	0.05
GOUV'T HOTE :	0	0.00	0.00	0.00
AUTRES MIN. :	0	0.00	0.00	0.00
PROV./MUN. :	1	0.00	3.00	0.03
J. ADMINISTRATION:				
GESTION DU PROGR. & ADMIN. :		0.00	10.00	0.10
CONGES, DEVELOPPEMENT PROF :		0.00	0.00	0.00
K. SERVICES A D'AUTRE PROGRAMMES DE LA MISSION :		0.00	0.00	0.00
L. TOURISM PROGRAM ACTIVITIES :		0.00	0.00	0.00
***** TOTAUX *****		0.00	100.00	1.00

NOMBRE/VISITES/GENS D'AFFAIRS (PUBLIC SECTOR)	DU CANADA :	7
	DE TERRIT :	1
NOMBRE/VISITES/GENS D'AFFAIRS (PRIVATE SECTOR)	DU CANADA :	43
	DE TERRIT :	8

NOMBRE/DEMANDES/PDME/OBSERVATIONS	:	1
-----------------------------------	---	---

NOMBRE/POSTES REMPLIS PAR LES AGENTS	-CANADIENS :	0
	-ENGAGES SUR PLACE:	1

07/06/94

Affaires Étrangères et du Commerce International

TSRPT02F

## SUIVI COMMERCIAL

RAPPORT/CHARGE DE TRAVAIL DES AGENTS  
TRIMESTRE 3 DE L'EXERCISE 1993

MISSION : SAN JOSÉ

	NOMBRE	%TEMPS-OFFIC. CDIENS	ENG/SP	TEMPS-TOTAL PERS-TRIM
A. DEMANDES/SERV/EXPORT/COMM				
DU CANADA :	315	15.00	22.50	0.60
DES TERRITOIRES :	275	20.00	15.00	0.50
B. VISITES A DES CLIENTS DS TERRITOIRE :	70	10.00	12.50	0.35
C. POLITIQUE COMMERCIALE/EXPORTATIONS				
FOIRES :	1	5.00	10.00	0.25
PROJETS ET ACTIVITES				
MISSIONS :	2	10.00	15.00	0.40
CONF SEMINAIRES :	0	0.00	0.00	0.00
AUTRES :	0	0.00	0.00	0.00
D. RAPPORTS SUR LE COMMERCIAUX/ L'ECON/LES FINANANCES				
DEM PAR L'AC :	0	0.00	0.00	0.00
INIT DE LA MISS :	4	5.00	5.00	0.15
E. ACTIVITES EN MATIERE DE COMMUNICATIONS :	0	0.00	0.00	0.00
F. INVESTISSEMENT				
DU CANADA :	80	10.00	7.50	0.25
DEMANDES DE RENSEIGNEMENTS				
DES TERRITOIRE :	20	10.00	7.50	0.25
G. PROG. D'APPORT TECHNOLOGIQUES				
CANADA :	0	0.00	0.00	0.00
DEMANDES SERVICE				
CONTACTS ETABLIS :	0	0.00	0.00	0.00
H. PARTIC. A DES ACTIV. A L'EXTER. DE LA MISS :		0.00	0.00	0.00
I. DEMANDES DE SERVICES PROVENANT				
D'AUTRES SOURCES				
ONG :	9	5.00	0.00	0.05
GOUV'T HOTE :	0	0.00	0.00	0.00
AUTRES MIN. :	3	5.00	2.50	0.10
PROV./MUN. :	20	5.00	2.50	0.10
J. ADMINISTRATION: GESTION DU PROGR. & ADMIN. :		0.00	0.00	0.00
CONGES, DEVELOPPEMENT PROF :		0.00	0.00	0.00
K. SERVICES A D'AUTRE PROGRAMMES DE LA MISSION :		0.00	0.00	0.00
L. TOURISM PROGRAM ACTIVITIES :		0.00	0.00	0.00
***** TOTAUX *****		100.00	100.00	3.00

NOMBRE/VISITES/GENS D'AFFAIRS (PUBLIC SECTOR)	DU CANADA :	3
	DE TERRIT :	4
NOMBRE/VISITES/GENS D'AFFAIRS (PRIVATE SECTOR)	DU CANADA :	150
	DE TERRIT :	90

NOMBRE/DEMANDES/PDME/OBSERVATIONS	:	5
-----------------------------------	---	---

NOMBRE/POSTES REMPLIS PAR LES AGENTS	-CANADIENS :	1
	-ENGAGES SUR PLACE:	2



07/06/94

Affaires Étrangères et du Commerce International

TSRPT02F

SUIVI COMMERCIAL

RAPPORT/CHARGE DE TRAVAIL DES AGENTS  
TRIMESTRE 3 DE L'EXERCISE 1993

MISSION : SANTIAGO

	NOMBRE	%TEMPS-OFFIC.		TEMPS-TOTAL
		CDIENS	ENG/SP	PERS-TRIM
A. DEMANDES/SERV/EXPORT/COMM				
DU CANADA :	857	15.00	30.00	1.20
DES TERRITOIRES :	508	7.50	22.33	0.82
B. VISITES A DES CLIENTS DS TERRITOIRE :	54	5.00	6.66	0.30
C. POLITIQUE COMMERCIALE/EXPORTATIONS				
PROJETS ET ACTIVITES				
FOIRES :	6	17.50	13.33	0.75
MISSIONS :	6	12.50	7.33	0.47
CONF SEMINAIRES :	1	0.00	6.66	0.20
AUTRES :	0	0.00	0.00	0.00
D. RAPPORTS SUR LE COMMERCIAUX/				
L'ECON/LES FINANANCES				
DEM PAR L'AC :	16	7.50	0.66	0.17
INIT DE LA MISS :	17	7.50	2.00	0.21
E. ACTIVITES EN MATIERE DE COMMUNICATIONS :	0	0.00	0.00	0.00
F. INVESTISSEMENT				
DEMANDES DE RENSEIGNEMENTS				
DU CANADA :	14	1.00	3.33	0.12
DES TERRITOIRE :	0	0.00	0.00	0.00
G. PROG. D'APPORT TECHNOLOGIQUES				
DEMANDES SERVICE				
CANADA :	0	0.00	0.00	0.00
CONTACTS ETABLIS :	0	0.00	0.00	0.00
H. PARTIC. A DES ACTIV. A L'EXTER. DE LA MISS :		0.00	0.00	0.00
I. DEMANDES DE SERVICES PROVENANT				
D'AUTRES SOURCES				
ONG :	0	1.00	0.00	0.02
GOUV'T HOTE :	0	1.50	3.33	0.13
AUTRES MIN. :	15	9.00	2.66	0.26
PROV./MUN. :	15	5.00	1.66	0.15
J. ADMINISTRATION:				
GESTION DU PROGR. & ADMIN. :		7.50	0.00	0.15
CONGES, DEVELOPPEMENT PROF :		0.00	0.00	0.00
K. SERVICES A D'AUTRE PROGRAMMES DE LA MISSION :		2.50	0.00	0.05
L. TOURISM PROGRAM ACTIVITIES :		0.00	0.00	0.00
***** TOTAUX *****		100.00	99.95	5.00

NOMBRE/VISITES/GENS D'AFFAIRS (PUBLIC SECTOR) DU CANADA : 15  
DE TERRIT : 15  
NOMBRE/VISITES/GENS D'AFFAIRS (PRIVATE SECTOR) DU CANADA : 275  
DE TERRIT : 140

NOMBRE/DEMANDES/PDME/OBSERVATIONS : 21

NOMBRE/POSTES REMPLIS PAR LES AGENTS -CANADIENS : 2  
-ENGAGES SUR PLACE: 3

07/06/94

Affaires Étrangères et du Commerce International

TSRPT02F

## SUIVI COMMERCIAL

RAPPORT/CHARGE DE TRAVAIL DES AGENTS  
TRIMESTRE 3 DE L'EXERCISE 1993

MISSION : SAO PAULO

	NOMBRE	%TEMPS-OFFIC. CDIENS	ENG/SP	TEMPS-TOTAL PERS-TRIM
A. DEMANDES/SERV/EXPORT/COMM				
DU CANADA :	599	18.33	17.00	1.40
DES TERRITOIRES :	731	11.66	22.60	1.48
B. VISITES A DES CLIENTS DS TERRITOIRE :	253	18.33	19.60	1.53
C. POLITIQUE COMMERCIALE/EXPORTATIONS				
FOIRES :	4	1.66	6.60	0.38
PROJETS ET ACTIVITES				
MISSIONS :	3	3.33	4.60	0.33
CONF SEMINAIRES :	5	3.00	1.00	0.14
AUTRES :	6	10.00	5.60	0.58
D. RAPPORTS SUR LE COMMERCIAUX/ L'ECON/LES FINANANCES				
DEM PAR L'AC :	3	0.66	2.00	0.12
INIT DE LA MISS :	9	0.00	5.40	0.27
E. ACTIVITES EN MATIERE DE COMMUNICATIONS :	9	2.00	2.00	0.16
F. INVESTISSEMENT				
DU CANADA :	2	1.33	0.00	0.04
DEMANDES DE RENSEIGNEMENTS				
DES TERRITOIRE :	6	2.33	0.20	0.08
G. PROG. D'APPORT TECHNOLOGIQUES				
CANADA :	0	0.00	0.00	0.00
DEMANDES SERVICE				
CONTACTS ETABLIS :	0	0.00	0.00	0.00
H. PARTIC. A DES ACTIV. A L'EXTER. DE LA MISS :		0.00	3.00	0.15
I. DEMANDES DE SERVICES PROVENANT				
D'AUTRES SOURCES				
ONG :	2	0.00	1.00	0.05
GOUV'T HOTE :	4	2.00	0.60	0.09
AUTRES MIN. :	19	2.66	2.80	0.22
PROV./MUN. :	10	5.00	2.00	0.25
J. ADMINISTRATION: GESTION DU PROGR. & ADMIN. :		8.33	3.00	0.40
CONGES, DEVELOPPEMENT PROF :		9.33	1.00	0.33
K. SERVICES A D'AUTRE PROGRAMMES DE LA MISSION :		0.00	0.00	0.00
L. TOURISM PROGRAM ACTIVITIES :		0.00	0.00	0.00
***** TOTAUX *****		99.95	100.00	8.00

NOMBRE/VISITES/GENS D'AFFAIRS (PUBLIC SECTOR)	DU CANADA :	53
	DE TERRIT :	33
NOMBRE/VISITES/GENS D'AFFAIRS (PRIVATE SECTOR)	DU CANADA :	199
	DE TERRIT :	289

NOMBRE/DEMANDES/PDME/OBSERVATIONS	:	6
-----------------------------------	---	---

NOMBRE/POSTES REMPLIS PAR LES AGENTS	-CANADIENS :	3
	-ENGAGES SUR PLACE:	5









07/06/94

Affaires Étrangères et du Commerce International

TRAPPORT

SUIVI COMMERCIAL

RAPPORT/CHARGE DE TRAVAIL DES AGENTS  
TRIMESTRE 3 DE L'EXERCISE 1993

RÉGION : ÉTATS UNIS

ÉTATS-UNIS

	MONNÉRE	TEMPS-COÛTÉC. (HEURES)	TEMPS-TOTAL (HEURES)
A. DEMANDES/SERV/EXPORT/CONF	8959	10.32	17.52
DES TERRITOIRES	6094	8.91	10.59
B. VISITES A DES CLIENTS DE TERRITOIRE	1377	8.81	7.71
C. POLITIQUE COMMERCIALE			
FOIRES	144	3.89	6.12
MISSIONS	87	3.95	5.63
CONF SEMINAIRES	146	3.18	4.78
AUTRES	114	3.08	1.11
D. RAPPORTS SUR LE COMMERCE			
L'ÉCONOMIE/L'ÉCONOMIE FINANCIÈRE	100	1.26	2.02
L'ÉCONOMIE/L'ÉCONOMIE FINANCIÈRE	147	1.34	3.38
E. ACTIVITÉS EN MATIÈRE DE			
COMMUNICATIONS	341	1.73	3.84
F. INVESTISSEMENT			
DEMANDES DE FINANCEMENTS	352	1.82	1.98
G. PROJ. D'AID. TECHNOLOGIQUES			
DEMANDES SERVICE	150	0.64	0.81
CONTACTS ÉTABLIS	39	0.21	0.24
H. PARTICIP. A DES ACTIV. A L'ÉTR. DE LA MISS.			
I. DEMANDES DE SERVICES PROVENANT			
D'AUTRES SOURCES	148	0.69	0.66
GOUV'T ÉTR.	117	1.32	0.79
AUTRES NÉC.	308	1.94	1.43
PROV./NÉC.	290	3.08	2.53
J. ADMINISTRATION: GESTION DU PROG. & AMPLI.			
CONCES, DÉVELOPPEMENT PROF.		22.86	11.61
K. SERVICES A D'AUTRES PROGRAMMES DE LA MISSION			
L. TOURISM PROGRAM ACTIVITIES			
***** TOTAL *****		99.80	104.00

NOMBRE/VISITES/GENE D'AFFAIRES (PUBLIC SECTOR)	DU CANADA :	319
	DE TERRIT :	782
NOMBRE/VISITES/GENE D'AFFAIRES (PRIVATE SECTOR)	DU CANADA :	4060
	DE TERRIT :	2383
NOMBRE/DEMANDES/FOIRE/OBSERVATIONS		315
NOMBRE/POSTES REMPLIS PAR LES AGENTS	CANADIENS :	87
	ENGAGÉS SUR PLACE :	87

STATE-UNIT

CHICAGO  
DALLAS  
LOS ANGELES  
MINNEAPOLIS  
SEATTLE

ATLANTA  
BOSTON  
BUFFALO  
DETROIT  
NEW YORK  
WASHINGTON



RAPPORT/CHARGE DE TRAVAIL DES AGENTS  
TRIMESTRE 3 DE L'EXERCISE 1993

REGION : ÉTATS UNIS

	NOMBRE	%TEMPS-OFFIC.		TEMPS-TOTAL PERS-TRIM
		CDIENS	ENG/SP	
A. DEMANDES/SERV/EXPORT/COMM				
DU CANADA :	8055	10.32	21.14	17.99
DES TERRITOIRES :	6094	5.91	12.53	10.59
B. VISITES A DES CLIENTS DS TERRITOIRE :	1377	8.81	6.64	7.71
C. POLITIQUE COMMERCIALE/EXPORTATIONS				
PROJETS ET ACTIVITES				
FOIRES :	144	3.89	6.98	6.12
MISSIONS :	87	3.05	6.68	5.61
CONF SEMINAIRES :	146	6.18	3.68	4.76
AUTRES :	118	1.72	1.08	1.37
D. RAPPORTS SUR LE COMMERCIAUX/ L'ECON/LES FINANANCES				
DEM PAR L'AC :	102	3.16	1.26	2.02
INIT DE LA MISS :	167	4.89	2.34	3.38
E. ACTIVITES EN MATIERE DE COMMUNICATIONS :	341	4.54	1.73	2.84
F. INVESTISSEMENT				
DEMANDES DE RENSEIGNEMENTS				
DU CANADA :	320	1.24	1.31	1.34
DES TERRITOIRE :	352	2.05	1.82	1.98
G. PROG. D'APPORT TECHNOLOGIQUES				
DEMANDES SERVICE				
CANADA :	150	0.64	0.40	0.51
CONTACTS ETABLIS :	39	0.21	0.23	0.24
H. PARTIC. A DES ACTIV. A L'EXTER. DE LA MISS :		1.67	2.73	2.45
I. DEMANDES DE SERVICES PROVENANT D'AUTRES SOURCES				
ONG :	148	0.89	0.46	0.64
GOUV'T HOTE :	117	1.32	0.44	0.79
AUTRES MIN. :	208	1.94	1.04	1.42
PROV./MUN. :	290	3.08	2.10	2.55
J. ADMINISTRATION: GESTION DU PROGR. & ADMIN.		22.86	4.73	11.63
CONGES, DEVELOPPEMENT PROF :		6.64	4.74	5.64
K. SERVICES A D'AUTRE PROGRAMMES DE LA MISSION :		3.89	0.50	1.78
L. TOURISM PROGRAM ACTIVITIES :		1.00	15.32	10.64
***** TOTAUX *****		99.90	99.88	104.00

NOMBRE/VISITES/GENS D'AFFAIRS (PUBLIC SECTOR)	DU CANADA :	319
	DE TERRIT :	252
NOMBRE/VISITES/GENS D'AFFAIRS (PRIVATE SECTOR)	DU CANADA :	2069
	DE TERRIT :	2282

NOMBRE/DEMANDES/PDME/OBSERVATIONS : 316

NOMBRE/POSTES REMPLIS PAR LES AGENTS	-CANADIENS :	37
	-ENGAGES SUR PLACE :	67

07/06/94

Affaires Étrangères et du Commerce International

TSRPT02F

SUIVI COMMERCIAL

RAPPORT/CHARGE DE TRAVAIL DES AGENTS  
TRIMESTRE 3 DE L'EXERCISE 1993

MISSION : ATLANTA

	NOMBRE	%TEMPS- CDIENS	OFFIC. ENG/SP	TEMPS-TOTAL PERS-TRIM
A. DEMANDES/SERV/EXPORT/COMM				
DU CANADA :	793	11.40	17.50	1.27
DES TERRITOIRES :	1238	12.20	13.75	1.16
B. VISITES A DES CLIENTS DS TERRITOIRE :	75	6.80	3.75	0.49
C. POLITIQUE COMMERCIALE/EXPORTATIONS				
FOIRES :	12	10.00	8.25	0.83
PROJETS ET ACTIVITES				
MISSIONS :	7	2.40	9.25	0.49
CONF SEMINAIRES :	11	5.40	4.50	0.45
AUTRES :	4	1.40	0.50	0.09
D. RAPPORTS SUR LE COMMERCIAUX/ L'ECON/LES FINANANCES				
DEM PAR L'AC :	16	3.00	2.25	0.24
INIT DE LA MISS :	9	4.00	0.75	0.23
E. ACTIVITES EN MATIERE DE COMMUNICATIONS :	45	4.40	4.25	0.39
F. INVESTISSEMENT				
DEMANDES DE RENSEIGNEMENTS				
DU CANADA :	40	0.60	1.00	0.07
DES TERRITOIRE :	20	0.60	1.00	0.07
G. PROG. D'APPORT TECHNOLOGIQUES				
DEMANDES SERVICE				
CANADA :	50	0.00	3.25	0.13
CONTACTS ETABLIS :	5	0.00	1.00	0.04
H. PARTIC. A DES ACTIV. A L'EXTER. DE LA MISS :		0.00	3.50	0.14
I. DEMANDES DE SERVICES PROVENANT D'AUTRES SOURCES				
ONG :	13	0.80	0.00	0.04
GOUV'T HOTE :	4	0.20	0.50	0.03
AUTRES MIN. :	40	1.80	0.00	0.09
PROV./MUN. :	28	1.20	1.25	0.11
J. ADMINISTRATION: GESTION DU PROGR. & ADMIN.		16.00	12.25	1.29
CONGES, DEVELOPPEMENT PROF :		10.20	11.50	0.97
K. SERVICES A D'AUTRE PROGRAMMES DE LA MISSION :		4.60	0.00	0.23
L. TOURISM PROGRAM ACTIVITIES :		3.00	0.00	0.15
***** TOTAUX *****		100.00	100.00	9.00

NOMBRE/VISITES/GENS D'AFFAIRS (PUBLIC SECTOR) DU CANADA : 52  
DE TERRIT : 40  
NOMBRE/VISITES/GENS D'AFFAIRS (PRIVATE SECTOR) DU CANADA : 695  
DE TERRIT : 513

NOMBRE/DEMANDES/PDME/OBSERVATIONS : 79

NOMBRE/POSTES REMPLIS PAR LES AGENTS -CANADIENS : 5  
-ENGAGES SUR PLACE: 4



RAPPORT/CHARGE DE TRAVAIL DES AGENTS  
TRIMESTRE 3 DE L'EXERCISE 1993

MISSION : BOSTON

	NOMBRE	%TEMPS-OFFIC.		TEMPS-TOTAL PERS-TRIM
		CDIENS	ENG/SP	
A. DEMANDES/SERV/EXPORT/COMM				
DU CANADA :	410	9.50	33.40	1.86
DES TERRITOIRES :	260	7.00	16.20	0.95
B. VISITES A DES CLIENTS DS TERRITOIRE :	58	6.50	13.40	0.80
C. POLITIQUE COMMERCIALE/EXPORTATIONS				
FOIRES :	4	3.00	4.40	0.28
PROJETS ET ACTIVITES				
MISSIONS :	11	0.00	17.00	0.85
CONF SEMINAIRES :	4	5.00	1.20	0.16
AUTRES :	0	0.00	0.00	0.00
D. RAPPORTS SUR LE COMMERCIAUX/ L'ECON/LES FINANANCES				
DEM PAR L'AC :	3	0.00	0.80	0.04
INIT DE LA MISS :	17	6.50	2.00	0.23
E. ACTIVITES EN MATIERE DE COMMUNICATIONS :	3	0.00	0.40	0.02
F. INVESTISSEMENT				
DU CANADA :	0	0.00	0.00	0.00
DEMANDES DE RENSEIGNEMENTS DES TERRITOIRE :	13	10.50	2.40	0.33
G. PROG. D'APPORT TECHNOLOGIQUES				
CANADA :	0	0.00	0.00	0.00
DEMANDES SERVICE CONTACTS ETABLIS :	9	0.00	0.60	0.03
H. PARTIC. A DES ACTIV. A L'EXTER. DE LA MISS :		10.50	0.40	0.23
I. DEMANDES DE SERVICES PROVENANT D'AUTRES SOURCES				
ONG :	2	3.00	0.20	0.07
GOUV'T HOTE :	1	0.00	0.20	0.01
AUTRES MIN. :	10	6.00	1.40	0.19
PROV./MUN. :	22	13.50	2.80	0.41
J. ADMINISTRATION: GESTION DU PROGR. & ADMIN. :		11.00	0.00	0.22
CONGES, DEVELOPPEMENT PROF :		2.00	1.40	0.11
K. SERVICES A D'AUTRE PROGRAMMES DE LA MISSION :		6.00	1.80	0.21
L. TOURISM PROGRAM ACTIVITIES :		0.00	0.00	0.00
***** TOTAUX *****		100.00	100.00	7.00

NOMBRE/VISITES/GENS D'AFFAIRS (PUBLIC SECTOR)	DU CANADA :	59
	DE TERRIT :	18
NOMBRE/VISITES/GENS D'AFFAIRS (PRIVATE SECTOR)	DU CANADA :	269
	DE TERRIT :	54
NOMBRE/DEMANDES/PDME/OBSERVATIONS		12
NOMBRE/POSTES REMPLIS PAR LES AGENTS	-CANADIENS :	2
	-ENGAGES SUR PLACE:	5

07/06/94

Affaires Étrangères et du Commerce International

TSRPT02F

SUIVI COMMERCIAL

RAPPORT/CHARGE DE TRAVAIL DES AGENTS  
TRIMESTRE 3 DE L'EXERCISE 1993

MISSION : BUFFALO

	NOMBRE	%TEMPS- CDIENS	OFFIC. ENG/SP	TEMPS-TOTAL PERS-TRIM
A. DEMANDES/SERV/EXPORT/COMM				
DU CANADA :	934	40.00	26.40	1.72
DES TERRITOIRES :	259	5.00	8.00	0.45
B. VISITES A DES CLIENTS DS TERRITOIRE :	30	3.00	3.00	0.18
C. POLITIQUE COMMERCIALE/EXPORTATIONS				
FOIRES :	6	0.00	5.20	0.26
PROJETS ET ACTIVITES				
MISSIONS :	14	5.00	12.80	0.69
CONF SEMINAIRES :	8	5.00	3.40	0.22
AUTRES :	2	0.00	0.60	0.03
D. RAPPORTS SUR LE COMMERCIAUX/ L'ECON/LES FINANANCES				
DEM PAR L'AC :	5	5.00	2.60	0.18
INIT DE LA MISS :	5	5.00	1.20	0.11
E. ACTIVITES EN MATIERE DE COMMUNICATIONS :	11	10.00	0.60	0.13
F. INVESTISSEMENT				
DU CANADA :	18	3.00	1.40	0.10
DEMANDES DE RENSEIGNEMENTS				
DES TERRITOIRE :	18	0.00	2.80	0.14
G. PROG. D'APPORT TECHNOLOGIQUES				
CANADA :	0	0.00	0.00	0.00
DEMANDES SERVICE				
CONTACTS ETABLIS :	0	0.00	0.00	0.00
H. PARTIC. A DES ACTIV. A L'EXTER. DE LA MISS :		2.00	1.40	0.09
I. DEMANDES DE SERVICES PROVENANT D'AUTRES SOURCES				
ONG :	0	0.00	0.00	0.00
GOUV'T HOTE :	1	1.00	0.00	0.01
AUTRES MIN. :	10	0.00	1.40	0.07
PROV./MUN. :	22	2.00	4.40	0.24
J. ADMINISTRATION: GESTION DU PROGR. & ADMIN. :		3.00	0.00	0.03
CONGES, DEVELOPPEMENT PROF :		10.00	4.80	0.34
K. SERVICES A D'AUTRE PROGRAMMES DE LA MISSION :		1.00	0.00	0.01
L. TOURISM PROGRAM ACTIVITIES :		0.00	20.00	1.00
***** TOTAUX *****		100.00	100.00	6.00

NOMBRE/VISITES/GENS D'AFFAIRS (PUBLIC SECTOR)	DU CANADA :	13
	DE TERRIT :	30
NOMBRE/VISITES/GENS D'AFFAIRS (PRIVATE SECTOR)	DU CANADA :	26
	DE TERRIT :	90

NOMBRE/DEMANDES/PDME/OBSERVATIONS	:	9
-----------------------------------	---	---

NOMBRE/POSTES REMPLIS PAR LES AGENTS	-CANADIENS :	1
	-ENGAGES SUR PLACE:	5



07/06/94

Affaires Étrangères et du Commerce International

TSRPT02F

SUIVI COMMERCIAL

RAPPORT/CHARGE DE TRAVAIL DES AGENTS  
TRIMESTRE 3 DE L'EXERCISE 1993

MISSION : CHICAGO

	NOMBRE	%TEMPS-OFFIC.		TEMPS-TOTAL
		CDIENS	ENG/SP	PERS-TRIM
A. DEMANDES/SERV/EXPORT/COMM				
DU CANADA :	551	5.50	19.40	1.08
DES TERRITOIRES :	555	1.00	21.00	1.07
B. VISITES A DES CLIENTS DS TERRITOIRE	114	5.50	3.80	0.30
C. POLITIQUE COMMERCIALE/EXPORTATIONS				
PROJETS ET ACTIVITES				
FOIRES :	11	0.50	10.60	0.54
MISSIONS :	5	0.50	4.20	0.22
CONF SEMINAIRES :	12	7.00	2.20	0.25
AUTRES :	7	0.50	1.80	0.10
D. RAPPORTS SUR LE COMMERCIAUX/ L'ECON/LES FINANANCES				
DEM PAR L'AC :	3	5.00	0.00	0.10
INIT DE LA MISS :	6	4.50	0.80	0.13
E. ACTIVITES EN MATIERE DE COMMUNICATIONS	29	3.50	6.00	0.37
F. INVESTISSEMENT				
DEMANDES DE RENSEIGNEMENTS				
DU CANADA :	52	0.50	3.80	0.20
DES TERRITOIRE :	31	3.00	1.40	0.13
G. PROG. D'APPORT TECHNOLOGIQUES				
DEMANDES SERVICE				
CANADA :	8	0.50	0.80	0.05
CONTACTS ETABLIS :	5	0.00	0.40	0.02
H. PARTIC. A DES ACTIV. A L'EXTER. DE LA MISS		0.00	7.00	0.35
I. DEMANDES DE SERVICES PROVENANT D'AUTRES SOURCES				
ONG :	11	0.00	1.20	0.06
GOUV'T HOTE :	1	0.50	0.20	0.02
AUTRES MIN. :	6	0.00	0.20	0.01
PROV./MUN. :	16	0.50	1.20	0.07
J. ADMINISTRATION: GESTION DU PROGR. & ADMIN.		41.00	6.80	1.16
CONGES, DEVELOPPEMENT PROF :		19.00	7.20	0.74
K. SERVICES A D'AUTRE PROGRAMMES DE LA MISSION		0.50	0.00	0.01
L. TOURISM PROGRAM ACTIVITIES		1.00	0.00	0.02
***** TOTAUX *****		100.00	100.00	7.00

NOMBRE/VISITES/GENS D'AFFAIRS (PUBLIC SECTOR)	DU CANADA :	8
	DE TERRIT :	11
NOMBRE/VISITES/GENS D'AFFAIRS (PRIVATE SECTOR)	DU CANADA :	233
	DE TERRIT :	31

NOMBRE/DEMANDES/PDME/OBSERVATIONS : 42

NOMBRE/POSTES REMPLIS PAR LES AGENTS	-CANADIENS :	2
	-ENGAGES SUR PLACE:	5

07/06/94

Affaires Étrangères et du Commerce International

TSRPT02F

SUIVI COMMERCIAL

RAPPORT/CHARGE DE TRAVAIL DES AGENTS  
TRIMESTRE 3 DE L'EXERCISE 1993

MISSION : DALLAS

	NOMBRE	%TEMPS- CDIENS	OFFIC. ENG/SP	TEMPS-TOTAL PERS-TRIM
A. DEMANDES/SERV/EXPORT/COMM				
DU CANADA :	160	7.50	18.75	0.90
DES TERRITOIRES :	137	5.00	10.25	0.51
B. VISITES A DES CLIENTS DS TERRITOIRE :	67	10.00	13.50	0.74
C. POLITIQUE COMMERCIALE/EXPORTATIONS				
FOIRES :	11	1.00	17.50	0.72
PROJETS ET ACTIVITES				
MISSIONS :	4	5.00	4.25	0.27
CONF SEMINAIRES :	4	7.50	0.50	0.17
AUTRES :	2	1.00	0.00	0.02
D. RAPPORTS SUR LE COMMERCIAUX/ L'ECON/LES FINANANCES				
DEM PAR L'AC :	2	0.00	0.50	0.02
INIT DE LA MISS :	8	4.00	1.75	0.15
E. ACTIVITES EN MATIERE DE COMMUNICATIONS :	146	1.00	7.25	0.31
F. INVESTISSEMENT				
DU CANADA :	4	3.50	0.00	0.07
DEMANDES DE RENSEIGNEMENTS DES TERRITOIRE :	14	2.50	0.25	0.06
G. PROG. D'APPORT TECHNOLOGIQUES				
CANADA :	2	1.00	0.00	0.02
DEMANDES SERVICE				
CONTACTS ETABLIS :	0	0.00	0.00	0.00
H. PARTIC. A DES ACTIV. A L'EXTER. DE LA MISS :		5.50	0.00	0.11
I. DEMANDES DE SERVICES PROVENANT D'AUTRES SOURCES				
ONG :	0	0.00	0.00	0.00
GOUV'T HOTE :	0	0.00	0.00	0.00
AUTRES MIN. :	7	0.50	0.00	0.01
PROV./MUN. :	19	3.50	3.50	0.21
J. ADMINISTRATION: GESTION DU PROGR. & ADMIN. :		27.50	4.00	0.71
CONGES, DEVELOPPEMENT PROF :		4.00	9.25	0.45
K. SERVICES A D'AUTRE PROGRAMMES DE LA MISSION :		5.00	2.50	0.20
L. TOURISM PROGRAM ACTIVITIES :		5.00	6.25	0.35
***** TOTAUX *****		100.00	100.00	6.00

NOMBRE/VISITES/GENS D'AFFAIRS (PUBLIC SECTOR) DU CANADA : 20  
DE TERRIT : 6

NOMBRE/VISITES/GENS D'AFFAIRS (PRIVATE SECTOR) DU CANADA : 160  
DE TERRIT : 107

NOMBRE/DEMANDES/PDME/OBSERVATIONS : 26

NOMBRE/POSTES REMPLIS PAR LES AGENTS -CANADIENS : 2  
-ENGAGES SUR PLACE: 4



07/06/94

Affaires Étrangères et du Commerce International

TSRPT02F

SUIVI COMMERCIAL

RAPPORT/CHARGE DE TRAVAIL DES AGENTS  
TRIMESTRE 3 DE L'EXERCISE 1993

MISSION : DETROIT

	NOMBRE	%TEMPS-OFFIC.		TEMPS-TOTAL PERS-TRIM
		CDIENS	ENG/SP	
A.DEMANDES/SERV/EXPORT/COMM				
DU CANADA :	719	9.60	25.50	2.01
DES TERRITOIRES :	427	2.80	12.66	0.90
B.VISITES A DES CLIENTS DS TERRITOIRE :	161	5.40	6.00	0.63
C.POLITIQUE COMMERCIALE/EXPORTATIONS				
FOIRES :	11	2.40	11.16	0.79
PROJETS ET ACTIVITES				
MISSIONS :	3	2.20	2.50	0.26
CONF SEMINAIRES :	14	8.60	6.00	0.79
AUTRES :	6	1.60	3.66	0.30
D.RAPPORTS SUR LE COMMERCIAUX/ L'ECON/LES FINANANCES				
DEM PAR L'AC :	6	3.00	0.00	0.15
INIT DE LA MISS :	11	3.80	1.50	0.28
E.ACTIVITES EN MATIERE DE COMMUNICATIONS :	6	2.40	0.33	0.14
F.INVESTISSEMENT				
DU CANADA :	12	0.80	1.83	0.15
DEMANDES DE RENSEIGNEMENTS				
DES TERRITOIRE :	25	2.80	5.16	0.45
G.PROG. D'APPORT TECHNOLOGIQUES				
CANADA :	51	2.00	0.33	0.12
DEMANDES SERVICE				
CONTACTS ETABLIS :	0	0.00	0.33	0.02
H.PARTIC. A DES ACTIV. A L'EXTER. DE LA MISS :		0.80	1.33	0.12
I.DEMANDES DE SERVICES PROVENANT				
D'AUTRES SOURCES				
ONG :	2	2.00	0.00	0.10
GOUV'T HOTE :	32	4.00	1.50	0.29
AUTRES MIN. :	10	0.80	1.16	0.11
PROV./MUN. :	15	2.00	1.33	0.18
J.ADMINISTRATION: GESTION DU PROGR. & ADMIN. :		29.40	13.33	2.27
CONGES, DEVELOPPEMENT PROF :		8.40	3.50	0.63
K.SERVICES A D'AUTRE PROGRAMMES DE LA MISSION :		3.20	0.50	0.19
L.TOURISM PROGRAM ACTIVITIES :		2.00	0.33	0.12
***** TOTAUX *****		100.00	99.94	11.00

NOMBRE/VISITES/GENS D'AFFAIRS (PUBLIC SECTOR)	DU CANADA :	15
	DE TERRIT :	34
NOMBRE/VISITES/GENS D'AFFAIRS (PRIVATE SECTOR)	DU CANADA :	69
	DE TERRIT :	59

NOMBRE/DEMANDES/PDME/OBSERVATIONS	:	23
-----------------------------------	---	----

NOMBRE/POSTES REMPLIS PAR LES AGENTS	-CANADIENS :	5
	-ENGAGES SUR PLACE:	6

07/06/94

Affaires Étrangères et du Commerce International

TSRPT02F

SUIVI COMMERCIAL

RAPPORT/CHARGE DE TRAVAIL DES AGENTS  
TRIMESTRE 3 DE L'EXERCISE 1993

MISSION : LOS ANGELES

	NOMBRE	%TEMPS-OFFIC.		TEMPS-TOTAL
		CDIENS	ENG/SP	PERS-TRIM
A.DEMANDES/SERV/EXPORT/COMM				
DU CANADA :	1334	6.50	16.80	2.07
DES TERRITOIRES :	1958	4.66	15.40	1.82
B.VISITES A DES CLIENTS DS TERRITOIRE :	295	11.50	11.50	1.84
C.POLITIQUE COMMERCIALE/EXPORTATIONS				
FOIRES :	52	8.16	8.30	1.32
PROJETS ET ACTIVITES				
MISSIONS :	16	4.50	10.70	1.34
CONF SEMINAIRES :	42	2.83	4.20	0.59
AUTRES :	65	3.83	1.10	0.34
D.RAPPORTS SUR LE COMMERCIAUX/				
L'ECON/LES FINANANCES				
DEM PAR L'AC :	36	4.33	0.40	0.30
INIT DE LA MISS :	41	1.83	2.90	0.40
E.ACTIVITES EN MATIERE DE COMMUNICATIONS :	27	6.50	2.20	0.61
F.INVESTISSEMENT				
DU CANADA :	49	2.16	1.40	0.27
DEMANDES DE RENSEIGNEMENTS				
DES TERRITOIRE :	164	2.33	4.40	0.58
G.PROG. D'APPORT TECHNOLOGIQUES				
CANADA :	6	0.16	0.40	0.05
DEMANDES SERVICE				
CONTACTS ETABLIS :	8	0.16	0.50	0.06
H.PARTIC. A DES ACTIV. A L'EXTER. DE LA MISS :		0.16	3.20	0.33
I.DEMANDES DE SERVICES PROVENANT				
D'AUTRES SOURCES				
ONG :	18	0.33	0.40	0.06
GOUV'T HOTE :	4	0.66	0.20	0.06
AUTRES MIN. :	20	1.33	0.90	0.17
PROV./MUN. :	59	2.16	2.30	0.36
J.ADMINISTRATION: GESTION DU PROGR. & ADMIN. :		26.16	9.70	2.54
CONGES, DEVELOPPEMENT PROF :		1.16	3.00	0.37
K.SERVICES A D'AUTRE PROGRAMMES DE LA MISSION :		8.50	0.10	0.52
L.TOURISM PROGRAM ACTIVITIES :		0.00	0.00	0.00
***** TOTAUX *****		99.91	100.00	16.00

NOMBRE/VISITES/GENS D'AFFAIRS (PUBLIC SECTOR)	DU CANADA :	0
	DE TERRIT :	0
NOMBRE/VISITES/GENS D'AFFAIRS (PRIVATE SECTOR)	DU CANADA :	0
	DE TERRIT :	0

NOMBRE/DEMANDES/PDME/OBSERVATIONS	:	0
-----------------------------------	---	---

NOMBRE/POSTES REMPLIS PAR LES AGENTS	-CANADIENS :	6
	-ENGAGES SUR PLACE:	10



07/06/94

Affaires Étrangères et du Commerce International

TSRPT02F

SUIVI COMMERCIAL

RAPPORT/CHARGE DE TRAVAIL DES AGENTS  
TRIMESTRE 3 DE L'EXERCISE 1993

MISSION : MINNEAPOLIS

	NOMBRE	%TEMPS- CDIENS	OFFIC. ENG/SP	TEMPS-TOTAL PERS-TRIM
A.DEMANDES/SERV/EXPORT/COMM				
DU CANADA :	796	8.00	13.16	0.95
DES TERRITOIRES :	334	5.50	8.50	0.62
B.VISITES A DES CLIENTS DS TERRITOIRE :	177	6.00	4.83	0.41
C.POLITIQUE COMMERCIALE/EXPORTATIONS				
PROJETS ET ACTIVITES				
FOIRES :	0	0.00	1.83	0.11
MISSIONS :	0	0.00	2.66	0.16
CONF SEMINAIRES :	0	0.50	3.83	0.24
AUTRES :	0	0.50	0.00	0.01
D.RAPPORTS SUR LE COMMERCIAUX/ L'ECON/LES FINANANCES				
DEM PAR L'AC :	6	0.50	2.66	0.17
INIT DE LA MISS :	9	8.00	2.00	0.28
E.ACTIVITES EN MATIERE DE COMMUNICATIONS :	0	11.00	0.50	0.25
F.INVESTISSEMENT				
DEMANDES DE RENSEIGNEMENTS				
DU CANADA :	6	0.00	0.50	0.03
DES TERRITOIRE :	15	0.50	1.00	0.07
G.PROG. D'APPORT TECHNOLOGIQUES				
DEMANDES SERVICE				
CANADA :	3	0.00	0.66	0.04
CONTACTS ETABLIS :	0	0.00	0.00	0.00
H.PARTIC. A DES ACTIV. A L'EXTER. DE LA MISS :		4.00	5.83	0.43
I.DEMANDES DE SERVICES PROVENANT D'AUTRES SOURCES				
ONG :	3	0.00	1.16	0.07
GOUV'T HOTE :	5	0.00	1.16	0.07
AUTRES MIN. :	13	0.50	1.33	0.09
PROV./MUN. :	16	0.50	2.50	0.16
J.ADMINISTRATION: GESTION DU PROGR. & ADMIN.		45.00	2.33	1.04
CONGES, DEVELOPPEMENT PROF :		4.00	8.66	0.60
K.SERVICES A D'AUTRE PROGRAMMES DE LA MISSION :		5.50	1.50	0.20
L.TOURISM PROGRAM ACTIVITIES :		0.00	33.33	2.00
***** TOTAUX *****		100.00	99.93	8.00

NOMBRE/VISITES/GENS D'AFFAIRS (PUBLIC SECTOR)	DU CANADA :	5
	DE TERRIT :	23
NOMBRE/VISITES/GENS D'AFFAIRS (PRIVATE SECTOR)	DU CANADA :	63
	DE TERRIT :	157
NOMBRE/DEMANDES/PDME/OBSERVATIONS :		19
NOMBRE/POSTES REMPLIS PAR LES AGENTS		
-CANADIENS :		2
-ENGAGES SUR PLACE:		6



07/06/94

Affaires Étrangères et du Commerce International

TSRPT02F

SUIVI COMMERCIAL

RAPPORT/CHARGE DE TRAVAIL DES AGENTS  
TRIMESTRE 3 DE L'EXERCISE 1993

MISSION : NEW YORK, CONSULAT GENERAL

	NOMBRE	%TEMPS- CDIENS	OFFIC. ENG/SP	TEMPS-TOTAL PERS-TRIM
A. DEMANDES/SERV/EXPORT/COMM				
DU CANADA :	377	3.60	26.00	2.00
DES TERRITOIRES :	310	2.60	18.28	1.41
B. VISITES A DES CLIENTS DS TERRITOIRE :	122	12.40	6.71	1.09
C. POLITIQUE COMMERCIALE/EXPORTATIONS				
FOIRES :	14	2.00	9.57	0.77
PROJETS ET ACTIVITES				
MISSIONS :	4	0.00	3.00	0.21
CONF SEMINAIRES :	25	11.00	7.42	1.07
AUTRES :	12	2.00	3.14	0.32
D. RAPPORTS SUR LE COMMERCIAUX/ L'ECON/LES FINANANCES				
DEM PAR L'AC :	9	3.40	2.71	0.36
INIT DE LA MISS :	32	11.80	7.57	1.12
E. ACTIVITES EN MATIERE DE COMMUNICATIONS :	24	6.00	1.00	0.37
F. INVESTISSEMENT				
DU CANADA :	118	1.60	4.00	0.36
DEMANDES DE RENSEIGNEMENTS				
DES TERRITOIRE :	4	0.40	0.00	0.02
G. PROG. D'APPORT TECHNOLOGIQUES				
CANADA :	13	1.40	0.00	0.07
DEMANDES SERVICE				
CONTACTS ETABLIS :	6	1.20	0.00	0.06
H. PARTIC. A DES ACTIV. A L'EXTER. DE LA MISS :		1.00	0.00	0.05
I. DEMANDES DE SERVICES PROVENANT				
D'AUTRES SOURCES				
ONG :	10	0.00	1.42	0.10
GOUV'T HOTE :	41	2.80	0.71	0.19
AUTRES MIN. :	37	3.20	0.71	0.21
PROV./MUN. :	27	2.20	2.85	0.31
J. ADMINISTRATION: GESTION DU PROGR. & ADMIN. :		26.80	0.85	1.40
CONGES, DEVELOPPEMENT PROF :		3.80	4.00	0.47
K. SERVICES A D'AUTRE PROGRAMMES DE LA MISSION :		0.80	0.00	0.04
L. TOURISM PROGRAM ACTIVITIES :		0.00	0.00	0.00
***** TOTAUX *****		100.00	99.94	12.00

NOMBRE/VISITES/GENS D'AFFAIRS (PUBLIC SECTOR) DU CANADA : 42  
DE TERRIT : 40  
NOMBRE/VISITES/GENS D'AFFAIRS (PRIVATE SECTOR) DU CANADA : 268  
DE TERRIT : 762

NOMBRE/DEMANDES/PDME/OBSERVATIONS : 50

NOMBRE/POSTES REMPLIS PAR LES AGENTS -CANADIENS : 5  
-ENGAGES SUR PLACE: 7



07/06/94

Affaires Étrangères et du Commerce International

TSRPT02F

SUIVI COMMERCIAL

RAPPORT/CHARGE DE TRAVAIL DES AGENTS  
TRIMESTRE 3 DE L'EXERCISE 1993

MISSION : SEATTLE

	NOMBRE	%TEMPS-OFFIC. CDIENS	ENG/SP	TEMPS-TOTAL PERS-TRIM
A. DEMANDES/SERV/EXPORT/COMM				
DU CANADA :	582	16.00	22.75	2.14
DES TERRITOIRES :	209	10.00	4.62	0.57
B. VISITES A DES CLIENTS DS TERRITOIRE :	176	15.00	3.87	0.61
C. POLITIQUE COMMERCIALE/EXPORTATIONS				
PROJETS ET ACTIVITES				
FOIRES :	10	2.00	1.75	0.18
MISSIONS :	6	0.50	2.37	0.20
CONF SEMINAIRES :	11	17.50	4.37	0.70
AUTRES :	0	0.00	0.00	0.00
D. RAPPORTS SUR LE COMMERCIAUX/ L'ECON/LES FINANANCES				
DEM PAR L'AC :	2	1.00	0.37	0.05
INIT DE LA MISS :	7	3.00	0.00	0.06
E. ACTIVITES EN MATIERE DE COMMUNICATIONS :	12	2.50	0.12	0.06
F. INVESTISSEMENT				
DEMANDES DE RENSEIGNEMENTS				
DU CANADA :	14	0.50	0.25	0.03
DES TERRITOIRE :	21	0.50	0.37	0.04
G. PROG. D'APPORT TECHNOLOGIQUES				
DEMANDES SERVICE				
CANADA :	0	0.00	0.00	0.00
CONTACTS ETABLIS :	0	0.00	0.00	0.00
H. PARTIC. A DES ACTIV. A L'EXTER. DE LA MISS :		0.00	0.75	0.06
I. DEMANDES DE SERVICES PROVENANT D'AUTRES SOURCES				
ONG :	12	4.00	0.37	0.11
GOUV'T HOTE :	16	3.00	0.00	0.06
AUTRES MIN. :	15	2.50	2.25	0.23
PROV./MUN. :	26	1.50	1.12	0.12
J. ADMINISTRATION: GESTION DU PROGR. & ADMIN. :		12.50	1.50	0.37
CONGES, DEVELOPPEMENT PROF :		8.00	3.12	0.41
K. SERVICES A D'AUTRE PROGRAMMES DE LA MISSION :		0.00	0.00	0.00
L. TOURISM PROGRAM ACTIVITIES :		0.00	50.00	4.00
***** TOTAUX *****		100.00	99.95	10.00

NOMBRE/VISITES/GENS D'AFFAIRS (PUBLIC SECTOR)	DU CANADA :	79
	DE TERRIT :	14
NOMBRE/VISITES/GENS D'AFFAIRS (PRIVATE SECTOR)	DU CANADA :	95
	DE TERRIT :	106
NOMBRE/DEMANDES/PDME/OBSERVATIONS :		14
NOMBRE/POSTES REMPLIS PAR LES AGENTS		
-CANADIENS :		2
-ENGAGES SUR PLACE:		8

07/06/94

Affaires Étrangères et du Commerce International

TSRPT02F

SUIVI COMMERCIAL

RAPPORT/CHARGE DE TRAVAIL DES AGENTS  
TRIMESTRE 3 DE L'EXERCISE 1993

MISSION : WASHINGTON

	NOMBRE	%TEMPS- CDIENS	OFFIC. ENG/SP	TEMPS-TOTAL PERS-TRIM
A. DEMANDES/SERV/EXPORT/COMM				
DU CANADA :	1399	17.40	16.00	1.99
DES TERRITOIRES :	407	8.20	10.28	1.13
B. VISITES A DES CLIENTS DS TERRITOIRE :	102	9.00	2.42	0.62
C. POLITIQUE COMMERCIALE/EXPORTATIONS				
FOIRES :	13	2.00	3.14	0.32
PROJETS ET ACTIVITES				
MISSIONS :	17	9.20	6.57	0.92
CONF SEMINAIRES :	15	1.40	0.71	0.12
AUTRES :	20	2.40	0.57	0.16
D. RAPPORTS SUR LE COMMERCIAUX/ L'ECON/LES FINANANCES				
DEM PAR L'AC :	14	5.20	2.14	0.41
INIT DE LA MISS :	22	3.00	3.42	0.39
E. ACTIVITES EN MATIERE DE COMMUNICATIONS :	38	3.80	0.00	0.19
F. INVESTISSEMENT				
DU CANADA :	7	1.20	0.00	0.06
DEMANDES DE RENSEIGNEMENTS				
DES TERRITOIRE :	27	1.80	0.00	0.09
G. PROG. D'APPORT TECHNOLOGIQUES				
CANADA :	17	0.60	0.00	0.03
DEMANDES SERVICE				
CONTACTS ETABLIS :	6	0.20	0.00	0.01
H. PARTIC. A DES ACTIV. A L'EXTER. DE LA MISS :		2.00	6.28	0.54
I. DEMANDES DE SERVICES PROVENANT D'AUTRES SOURCES				
ONG :	77	0.60	0.00	0.03
GOUV'T HOTE :	12	0.40	0.42	0.05
AUTRES MIN. :	40	3.20	1.14	0.24
PROV./MUN. :	40	6.60	0.71	0.38
J. ADMINISTRATION: GESTION DU PROGR. & ADMIN. :		10.20	1.28	0.60
CONGES, DEVELOPPEMENT PROF :		8.60	1.71	0.55
K. SERVICES A D'AUTRE PROGRAMMES DE LA MISSION :		3.00	0.28	0.17
L. TOURISM PROGRAM ACTIVITIES :		0.00	42.85	3.00
***** TOTAUX *****		100.00	99.92	12.00

NOMBRE/VISITES/GENS D'AFFAIRS (PUBLIC SECTOR)	DU CANADA :	26
	DE TERRIT :	36
NOMBRE/VISITES/GENS D'AFFAIRS (PRIVATE SECTOR)	DU CANADA :	191
	DE TERRIT :	403

NOMBRE/DEMANDES/PDME/OBSERVATIONS	:	42
-----------------------------------	---	----

NOMBRE/POSTES REMPLIS PAR LES AGENTS	-CANADIENS :	5
	-ENGAGES SUR PLACE:	7






DOCS  
-----  
CA1  
EA676  
T71  
Oct-Dec  
1993  
Copy 1

## TRADE AND INDUSTRIAL DEVELOPMENT PROGRAM

# QUARTERLY RESULTS AND ACTIVITY REPORT

OCTOBER - DECEMBER 1993  
(3rd QUARTER FY 1993 - 94)



Dept. of External Affairs  
Min. des Affaires extérieures

JUL 20 1994

RETURN TO DEPARTMENTAL LIBRARY  
RETOURNER A LA BIBLIOTHÈQUE DU MINISTÈRE

INCLUDING GRAPHICAL SUMMARIES

MARCH 1994





TRADE AND INDUSTRIAL DEVELOPMENT PROGRAM

TABLE OF CONTENTS

INTRODUCTION

GLOBAL AND REGIONAL SUMMARY OF PROGRAM RESULTS  
OCTOBER - DECEMBER (3RD QUARTER FISCAL YEAR 1993-94)

QUARTERLY RESULTS

II. ACTIVITY SUMMARIES

AND

TOTAL TID PROGRAM (GLOBAL)

ACTIVITY REPORT

AFRICA & MIDDLE EAST

ASIA & PACIFIC

EUROPE & MULTILATERAL

LATIN AMERICA & CARIBBEAN

UNITED STATES

Dept. of External Affairs  
Min. des Affaires extérieures

JUL 20 1994

RETURN TO DEPARTMENTAL LIBRARY  
RETOURNER A LA BIBLIOTHEQUE DU MINISTERE

OCTOBER - DECEMBER 1993  
(3RD QUARTER FY 1993-94)

TRADE INFORMATION SYSTEMS  
DIVISION (TPP)

MARCH 1994  
DEPARTMENT OF FOREIGN AFFAIRS  
AND INTERNATIONAL TRADE CANADA



Min. des Affaires étrangères  
Dept. of External Affairs

2011 2011  
2011 2011

RETOURNAZ LA BOUTEILLE DU VERT  
RETURN TO ENVIRONMENTAL LIBRARY

## TABLE OF CONTENTS

### INTRODUCTION

#### I. GLOBAL AND REGIONAL SUMMARY OF PROGRAM RESULTS OCTOBER - DECEMBER (3RD QUARTER FISCAL YEAR 1993-94)

#### II. ACTIVITY SUMMARIES

- TOTAL TID PROGRAM (GLOBAL)
- AFRICA & MIDDLE EAST
- ASIA & PACIFIC
- EUROPE & MULTILATERAL
- LATIN AMERICA & CARIBBEAN
- UNITED STATES

In each section, information is presented in the following alphabetical order:

- Africa & Middle East
- Asia & Pacific
- Europe & Multilateral
- Latin America & Caribbean
- United States



TABLE OF CONTENTS

INTRODUCTION

GLOBAL AND REGIONAL SUMMARY OF PROGRAM RESULTS  
OCTOBER - DECEMBER 1983 QUARTER (FISCAL YEAR 1983-84)

II. ACTIVITY SUMMARIES

TOTAL TID PROGRAM (GLOBAL)

AFRICA & MIDDLE EAST

ASIA & PACIFIC

EUROPE & MULTILATERAL

LATIN AMERICA & CARIBBEAN

UNITED STATES

## INTRODUCTION

This quarterly report of the Trade and Industrial Development Program covers the period October through December 1993 and contains information drawn from the TID Program Tracking Component of the Planning and Tracking System. The report is based on the returns that were available up to June 7, 1994, from a total of seventy-nine (79) missions in all five major regions abroad.

There are two main sections to this report:

Section I, immediately following, consists of six program results summaries; one for each major region and one for "All Regions", i.e. a global summary. Each page summarizes a respective region:

- business activity reported and highlights of that activity;
- key statistics on trade and investment enquiries;
- number of business visitors.

Section II, contains an "Activity Report" for each region and its respective posts. The format of these is identical throughout this section, regardless of the level of geographic aggregation. "Activity" on these reports is broken down into TID program activity (items A through J) and activity relating to other mission programs (item K). For each activity there is an indication of the average time spent on the Trade Program by Canada-based and Locally-engaged trade program officers. There is also a "total time allocation" for each activity which should be read as an indicator of program officer person-years. Finally, each report indicates workload by activity. Tourism activities are also included in this report.

In each section, information is presented in the following (alphabetical) order:

- Africa & Middle East
- Asia & Pacific
- Europe & Multilateral
- Latin America & Caribbean
- United States



## INTRODUCTION

This quarterly report of the Trade and Industrial Development Program covers the period October through December 1983 and contains information drawn from the TID Program Tracking Component of the Planning and Tracking System. The report is based on the reports that were available up to June 7, 1984, from a total of seventy-nine (79) missions in all five major regions abroad.

There are two main sections to this report:

**Section I**, immediately following, consists of six program results summaries: one for each major region and one for "All Regions," as a global summary. Each page summarizes a respective region.

business activity reported and highlights of that activity.

key statistics on trade and investment activities;

number of business visitors.

**Section II**, contains an "Activity Report" for each region and its respective posts. The format of these is identical throughout this section regardless of the level of geographic aggregation. "Activity" on these reports is broken down into TID program activity items A through J and activity relating to other mission programs (item K). For each activity there is an indication of the average time spent on the Trade Program by Canada-based and locally engaged trade program officers. There is also a "total time allocation" for each activity which should be read as an indicator of program officer person-years. Finally, each report indicates worked by activity. Tourism activities are also included in this report.

In each section, information is presented in the following tabular format:

order

- Africa & Middle East
- Asia & Pacific
- Europe & Multilateral
- Latin America & Caribbean
- United States



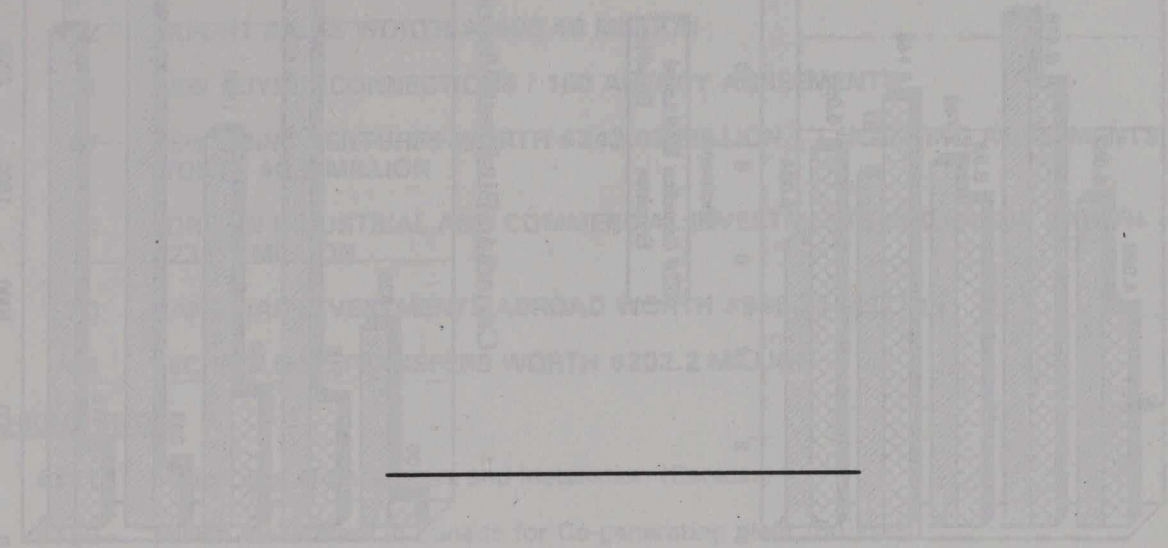




**PROGRAM RESULTS: ALL REGIONS**

**KEY STATISTICS**

During the October - December 1993 period, approximately 60% of the program's revenue was generated from the following categories:



**SECTION I**

**SUMMARY OF PROGRAM**

**RESULTS**

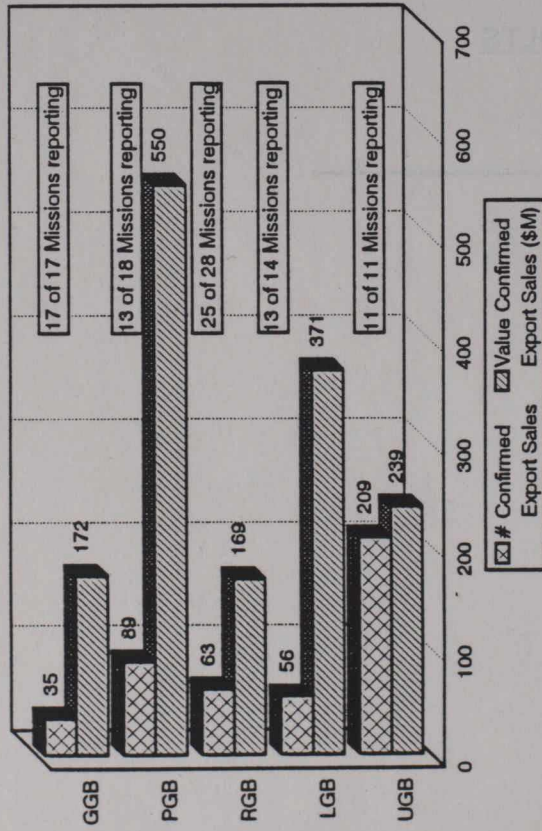
During the October - December 1993 period, approximately 60% of the program's revenue was generated from the following categories:



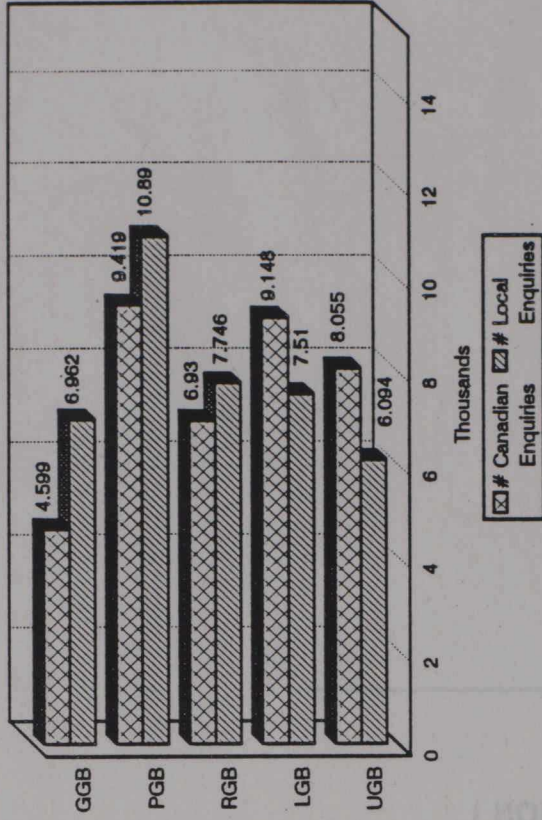


# All Regions

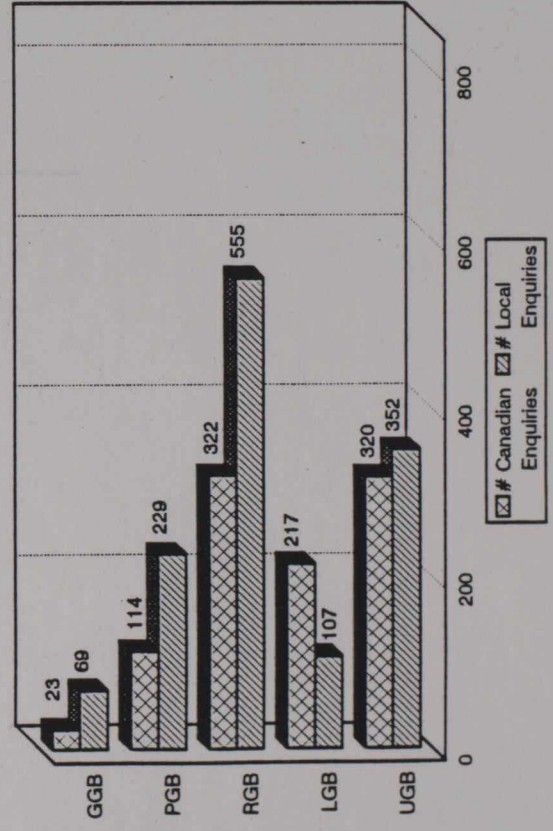
### Export Sales



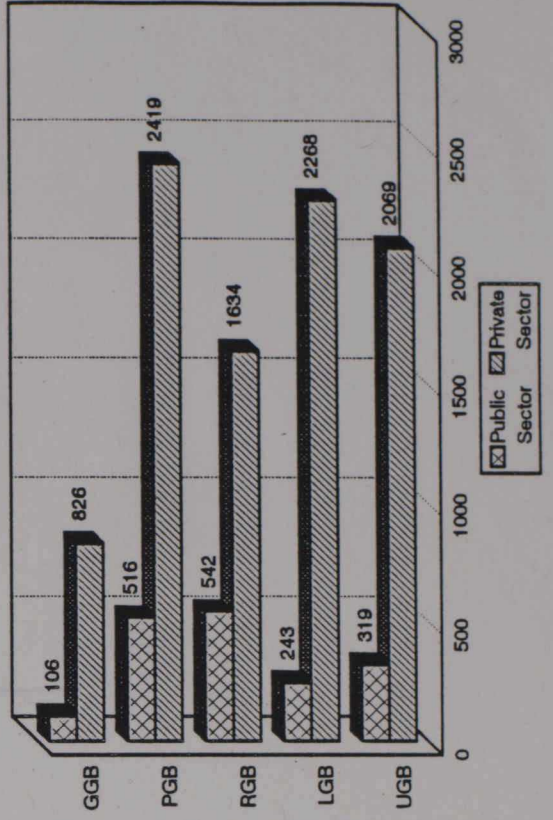
### Trade Enquiries



### Investment Enquiries



### Canadian Business Visitors



**PROGRAM RESULTS: ALL REGIONS**

**BUSINESS ACTIVITY**

During the October - December 1993 period, seventy-nine posts submitted quarterly reports identifying the following business activities:

- 452 EXPORT SALES WORTH \$1500.48 MILLION
- 131 NEW BUYING CONNECTIONS / 160 AGENCY AGREEMENTS
- 47 NEW JOINT VENTURES WORTH \$243.02 MILLION / 7 LICENSING AGREEMENTS WORTH \$0.5 MILLION
- 16 FOREIGN INDUSTRIAL AND COMMERCIAL INVESTMENTS IN CANADA WORTH \$231.7 MILLION
- 30 CANADIAN INVESTMENTS ABROAD WORTH \$946.21 MILLION
- 53 TECHNOLOGY TRANSFERS WORTH \$202.2 MILLION

**HIGHLIGHTS:**

- \$191 Million sale of generators and installation (Caracas)
- \$180 Million Investment in Canada for Co-generating plant (Brussels)
- \$31.5 Million sale of Bolts for Lynx Helicopters (London)
- \$26 Million sale of Flight Training Simulators (Tokyo)
- \$7 Million sale of Lentils and Peas (Algiers)
- \$6 Million sale of Stolt sterling brand Salmon (Detroit)
- \$5 Million new agency agreement for Narcotics Detection Device (Tel Aviv)
- \$4.2 Million sale of Consulting Engineering (Bridgetown)
- \$2.8 Million sale of African Black Ostriches (Canberra)
- \$2.3 Million sale of Tents (Seattle)

**KEY STATISTICS: for the seventy-nine posts having submitted a quarterly report**

REGIONS	MISSIONS		NUMBER CONFIRMED		VALUE CONFIRMED	
	TOTAL	REPORTING	EXPORT SALES		EXPORT SALES (\$M)	
Africa & Middle East	17	17	35		172	
Asia & Pacific	18	13	89		550	
Europe & Multilateral	28	25	63		169	
Latin America & Caribbean	14	13	56		371	
United States	11	11	209		239	
	88	79	452		1501	

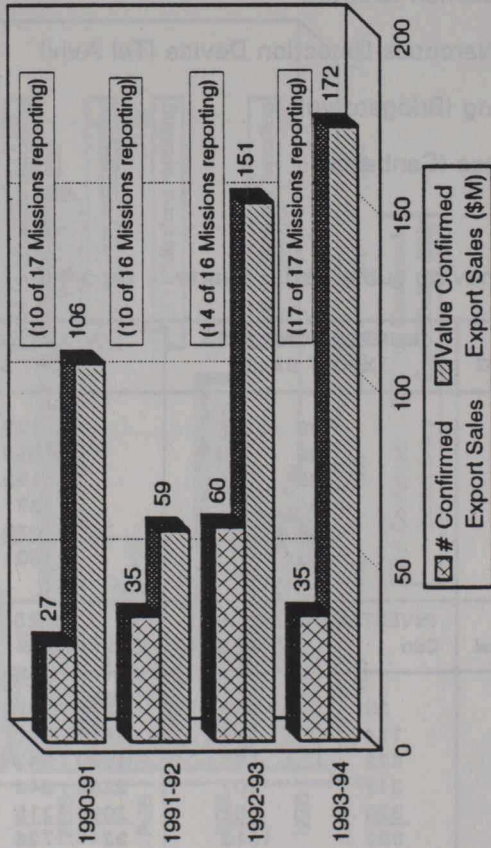
REGIONS	TRADE ENQUIRIES		INVESTMENT ENQUIRIES		BUSINESS VISITORS	
	Cdn	Local	Cdn	Local	Cdn Pr / Pub	Loc Pr / Pub
Africa & Middle East	4599	6962	23	69	826 / 106	1605 / 154
Asia & Pacific	9419	10890	114	229	2419 / 516	10478 / 429
Europe & Multilateral	6930	7746	322	555	1634 / 542	1703 / 286
Latin America & Caribbean	9148	7510	217	107	2268 / 243	2415 / 370
United States	8055	6094	320	352	2069 / 319	2282 / 252
	38151	39202	996	1312	9216/1726	18483/1491



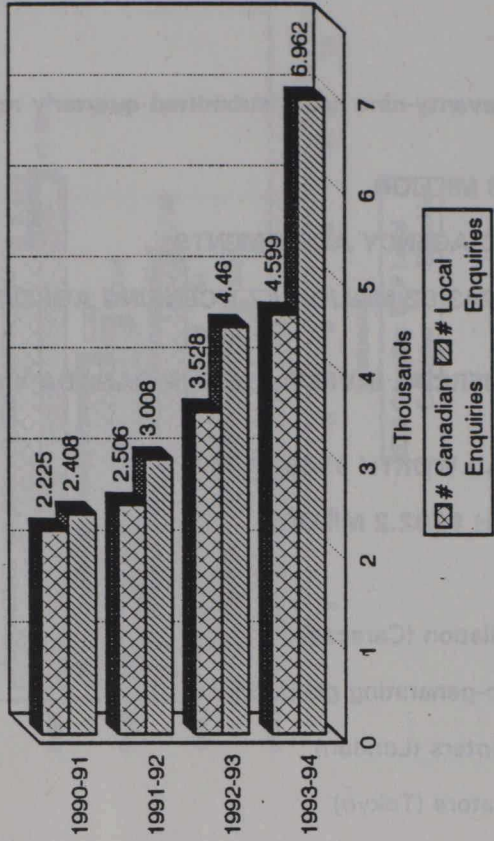
# Africa and Middle-East

(3rd Quarter, Year to Year Comparison)

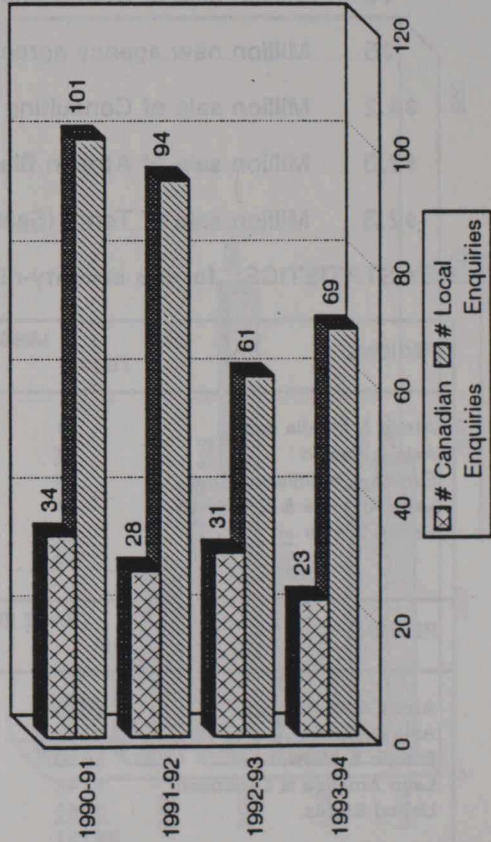
### Export Sales



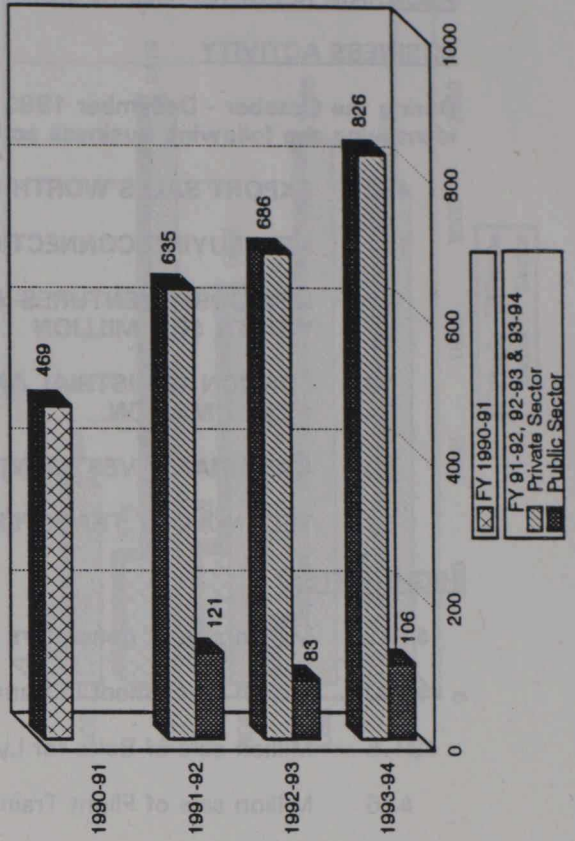
### Trade Enquiries



### Investment Enquiries



### Canadian Business Visitors



**PROGRAM RESULTS: AFRICA & MIDDLE-EAST**

**BUSINESS ACTIVITY**

During the October - December 1993 period seventeen posts reported the following business activity:

- 35 EXPORT SALES WORTH \$171.69 MILLION
- 3 NEW BUYING CONNECTIONS / 9 AGENCY AGREEMENTS
- 7 NEW JOINT VENTURES WORTH / 3 LICENSING AGREEMENTS WORTH \$0.5 MILLION
- 1 FOREIGN INDUSTRIAL AND COMMERCIAL INVESTMENTS IN CANADA
- 3 CANADIAN INVESTMENT IN TERRITORY WORTH \$20.01
- 6 TECHNOLOGY TRANSFERS

**HIGHLIGHTS:**

- \$100 Million sale of Engines for Executive Jet (Tel Aviv)
- \$12 Million sale of Shunter Locomotives (Algiers)
- \$7 Million sale of Lentils and Peas (Algiers)
- \$6.6 Million sale of Turnkey Pharmaceutical Plant (Amman)
- \$5 Million new agency agreement for Narcotics Detection Device (Tel Aviv)
- \$3 Million sale of Bombardier DASH 8 Airplanes (Yaounde)

**KEY STATISTICS:** for the seventeen posts reporting workload information

Missions Reporting To

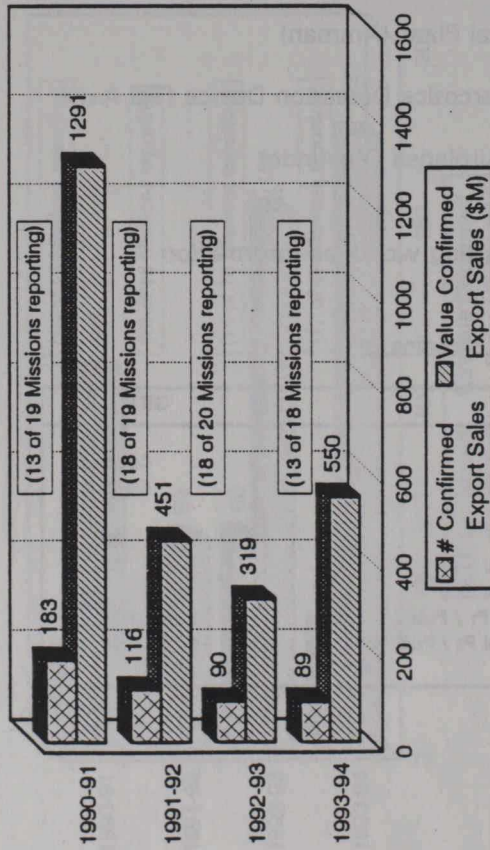
		GBT
No. Trade Enquiries	Cdn	4599
	Local	6962
No. Investment Enquiries	Cdn	23
	Local	69
No. Business Visitors	Cdn Pr / Pub	826 / 106
	Local Pr / Pub	1605 / 154



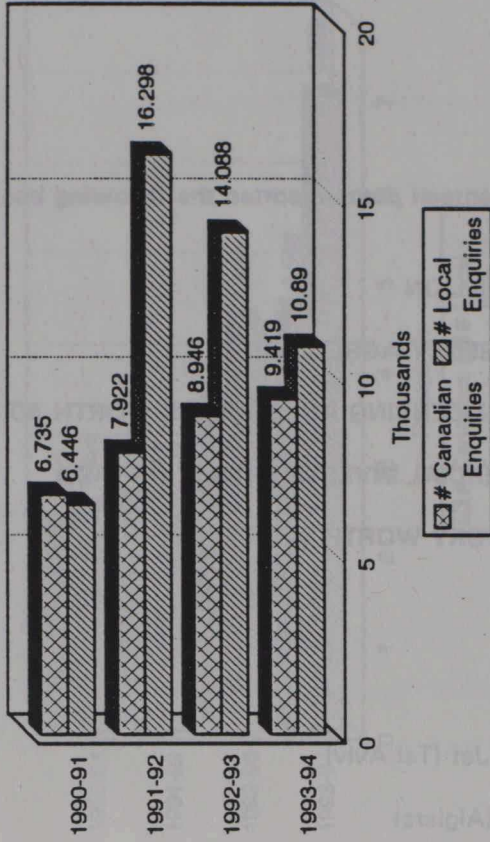
# Asia and Pacific

(3rd Quarter, Year to Year Comparison)

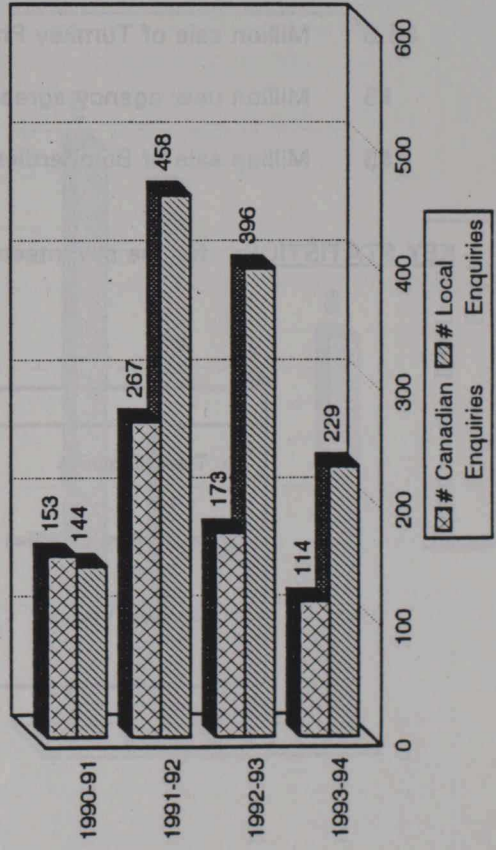
### Export Sales



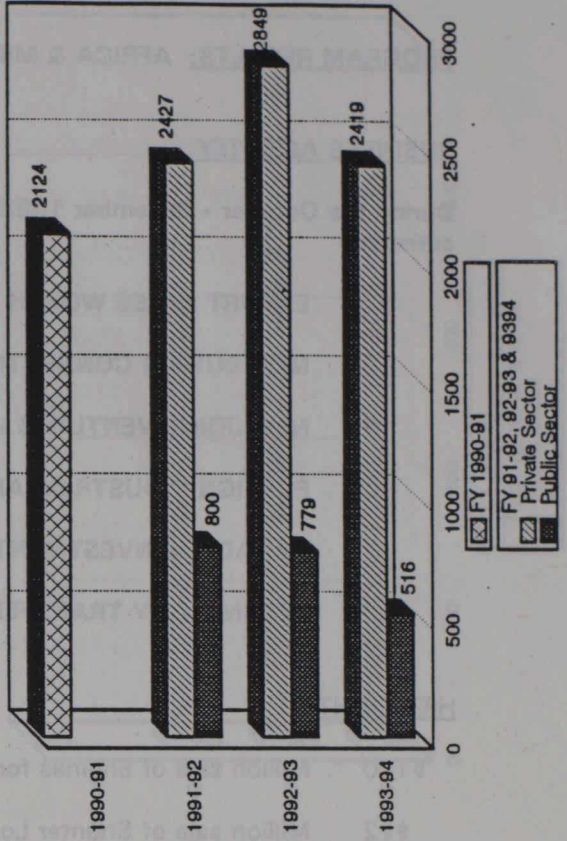
### Trade Enquiries



### Investment Enquiries



### Canadian Business Visitors



**PROGRAM RESULTS: ASIA & PACIFIC**

**BUSINESS ACTIVITY**

During the October - December 1993 period thirteen posts reported the following business activity:

- 89 EXPORT SALES WORTH \$550.21 MILLION
- 13 NEW BUYING CONNECTIONS / 22 AGENCY AGREEMENTS
- 12 NEW JOINT VENTURES WORTH \$21.02 MILLION / 2 LICENSING AGREEMENTS
- 2 FOREIGN INDUSTRIAL AND COMMERCIAL INVESTMENT IN CANADA WORTH \$0.1 MILLION
- 3 CANADIAN INVESTMENTS IN TERRITORY WORTH \$15 MILLION
- 5 TECHNOLOGY TRANSFERS WORTH \$2.2 MILLION

**HIGHLIGHTS:**

- \$145 Million sale of helicopters (Bangkok)
- \$34 Million sale of Fibre Optic Network (Bangkok)
- \$26 Million sale of Flight Training Simulators (Tokyo)
- \$20 Million new joint venture for information systems (Sydney)
- \$2.8 Million sale of African Black Ostriches (Canberra)
- \$1.3 Million sale of house kits (Tokyo)

**KEY STATISTICS:** for the thirteen posts reporting workload information

Missions Reporting To


		PST	PNC	PNJ
No. Trade Enquiries	Cdn	6395	758	2266
	Local	5490	505	4895
No. Investment Enquiries	Cdn	64	9	41
	Local	106	82	41
No. Business Visitors	Cdn Pr / Pub	1397 / 302	269 / 76	753 / 138
	Local Pr / Pub	1613 / 217	191 / 35	8674 / 177



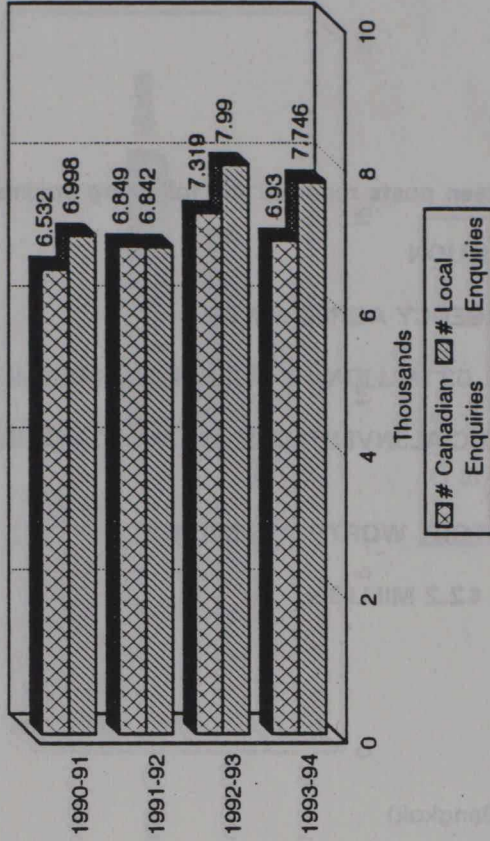
# Europe and Multilateral

(3rd Quarter, Year to Year Comparison)

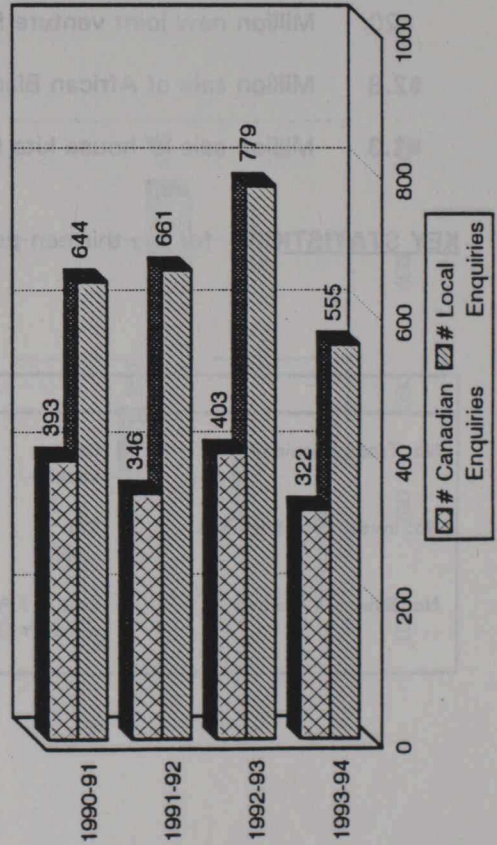
### Export Sales



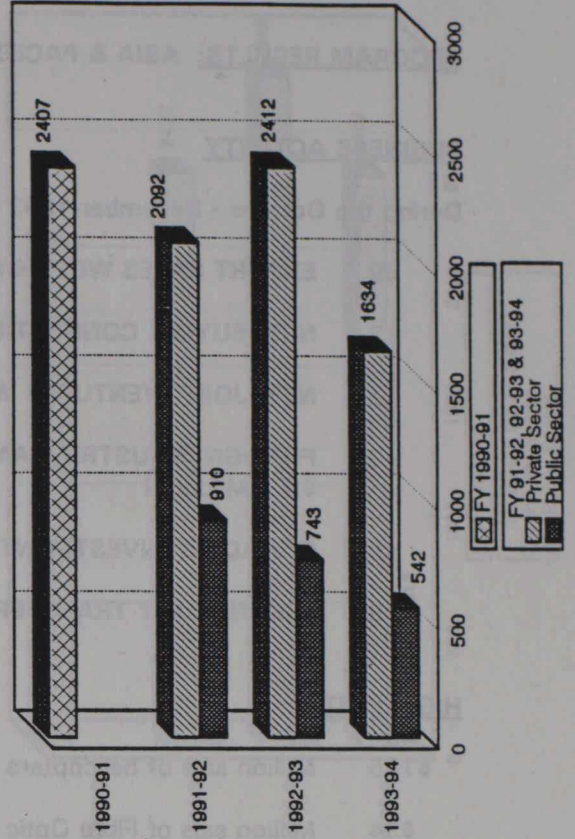
### Trade Enquiries



### Investment Enquiries



### Canadian Business Visitors



**PROGRAM RESULTS: EUROPE & MULTILATERAL**

**BUSINESS ACTIVITY**

During the October - December 1993 period twenty-five posts reported the following business activity:

- 63 EXPORT SALES WORTH \$168.79 MILLION
- 83 NEW BUYING CONNECTIONS / 57 AGENCY AGREEMENTS
- 18 NEW JOINT VENTURES WORTH \$14 MILLION / 1 LICENSING AGREEMENTS
- 8 FOREIGN INDUSTRIAL AND COMMERCIAL INVESTMENTS IN CANADA WORTH \$183 MILLION
- 9 CANADIAN INVESTMENTS IN TERRITORY WORTH \$150.2 MILLION
- 30 TECHNOLOGY TRANSFERS WORTH \$200 MILLION

**HIGHLIGHTS:**

- \$180 Million Investment in Canada for Co-generating plant (Brussels)
- \$34 Million sale of Locomotives (Dublin)
- \$31.5 Million sale of Bolts for Lynx Helicopters (London)
- \$30 Million sale of Telecom Equipment (Stockholm)
- \$6 Million sale of Switching Equipment (Prague)
- \$3 Million sale of Housing Materials (Budapest)

**KEY STATISTICS:** for the twenty-five posts reporting workload information

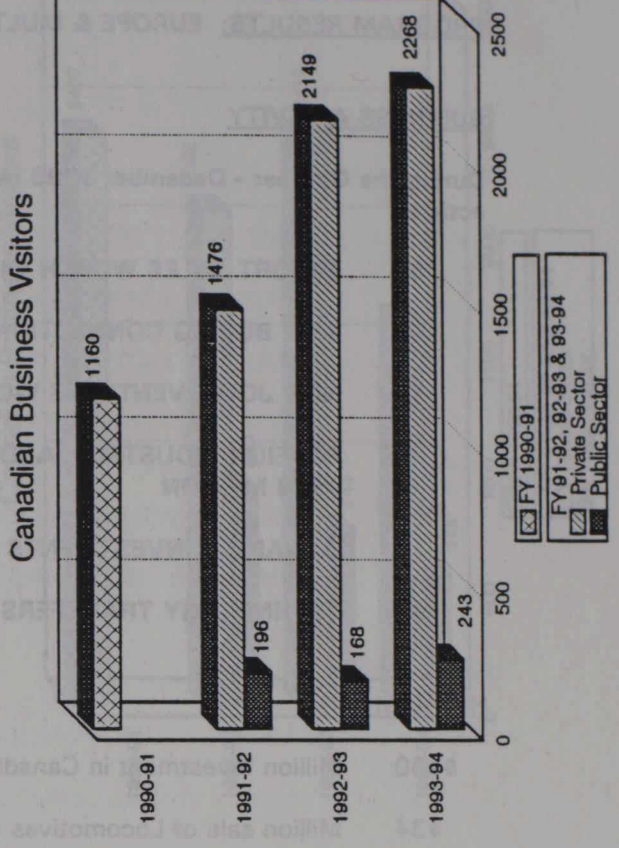
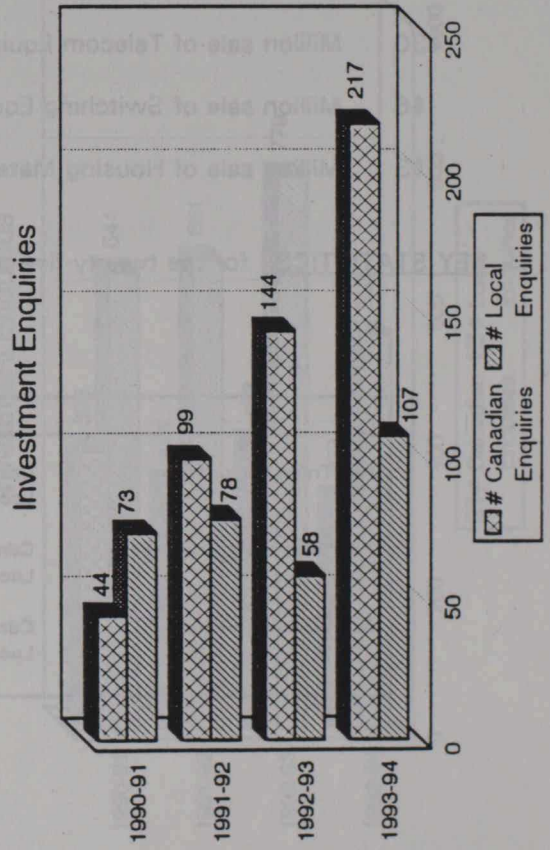
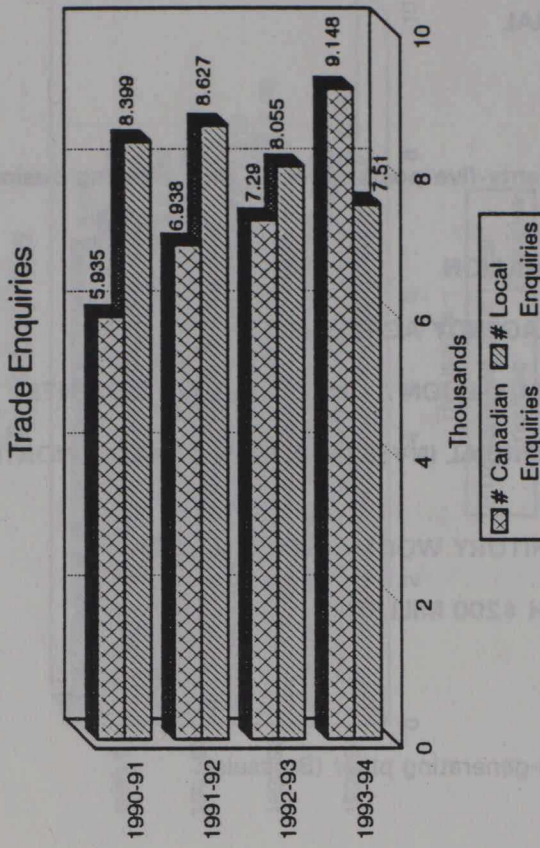
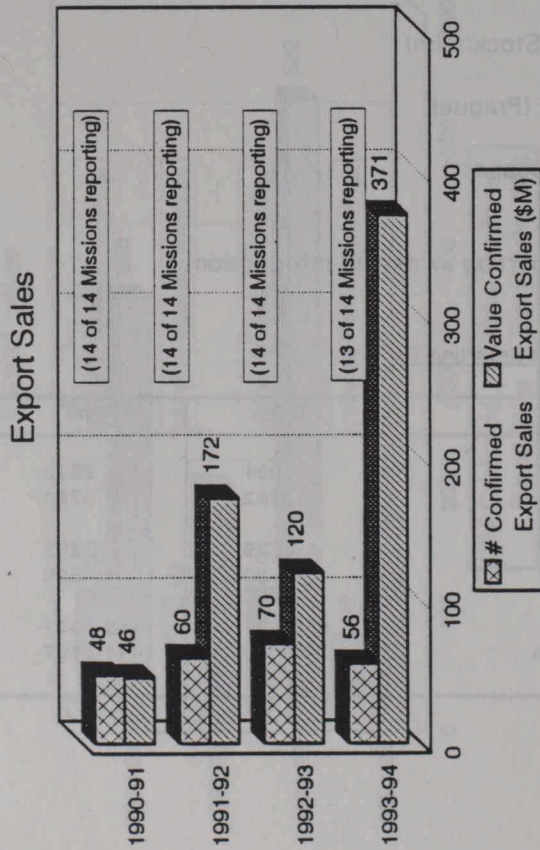
Missions Reporting To

		RBT	RWT
No. Trade Enquiries	Cdn	1391	5539
	Local	982	6764
No. Investment Enquiries	Cdn	29	293
	Local	30	525
No. Business Visitors	Cdn Pr / Pub	485 / 71	1149 / 471
	Local Pr / Pub	285 / 89	1418 / 197



# Latin America and Caribbean

(3rd Quarter, Year to Year Comparison)



**PROGRAM RESULTS: LATIN AMERICA & CARIBBEAN**

**BUSINESS ACTIVITY**

During the October - December 1993 period thirteen posts reported the following business activity:

- 56 EXPORT SALES WORTH \$371.24 MILLION
- 11 NEW BUYING CONNECTIONS / 15 AGENCY AGREEMENTS
- 9 NEW JOINT VENTURES WORTH \$208 MILLION
- 1 FOREIGN INDUSTRIAL AND COMMERCIAL INVESTMENTS IN CANADA
- 13 CANADIAN INVESTMENTS IN TERRITORY WORTH \$758 MILLION
- 12 TECHNOLOGY TRANSFERS

**HIGHLIGHTS:**

- \$400 Million investment in territory for copper mining (Santiago)
- \$205 Million new joint venture for telephone lines (Bogota)
- \$191 Million sale of generators and installation (Caracas)
- \$8.8 Million sale of switching and cellular equipment (Santiago)
- \$8.6 Million sale of Harvesters/skidlers (Santiago)
- \$4.2 Million sale of Consulting Engineering (Bridgetown)
- \$4 Million sale of Sawmilling/Woodworking machining (Santiago)

**KEY STATISTICS: for the thirteen posts reporting workload information**

Missions Reporting To

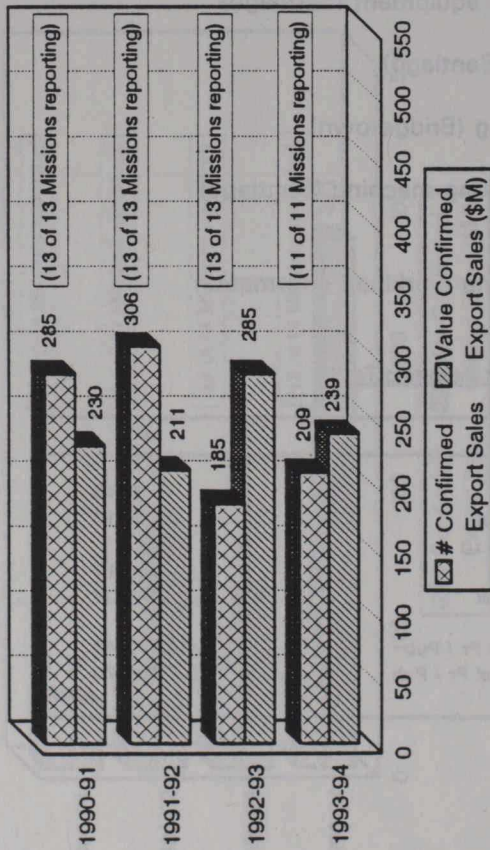
		LGT
No. Trade Enquiries	Cdn	9148
	Local	7510
No. Investment Enquiries	Cdn	217
	Local	107
No. Business Visitors	Cdn Pr / Pub	2268 / 243
	Local Pr / Pub	2415 / 370



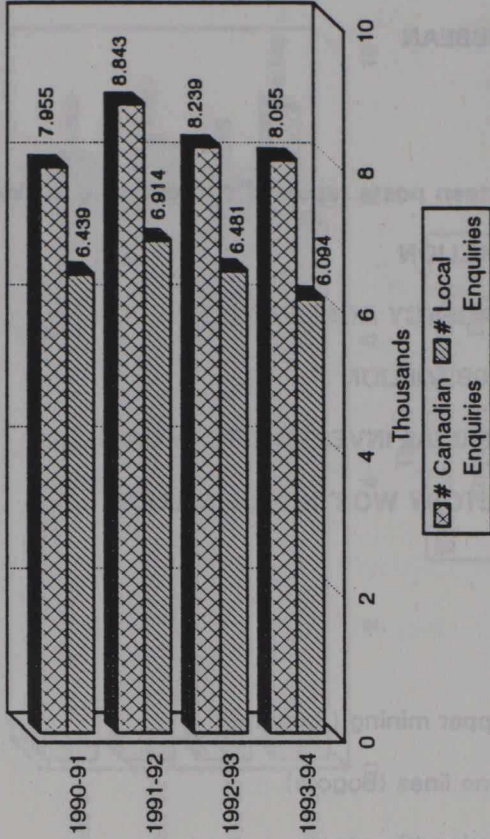
# United States

(3rd Quarter, Year to Year Comparison)

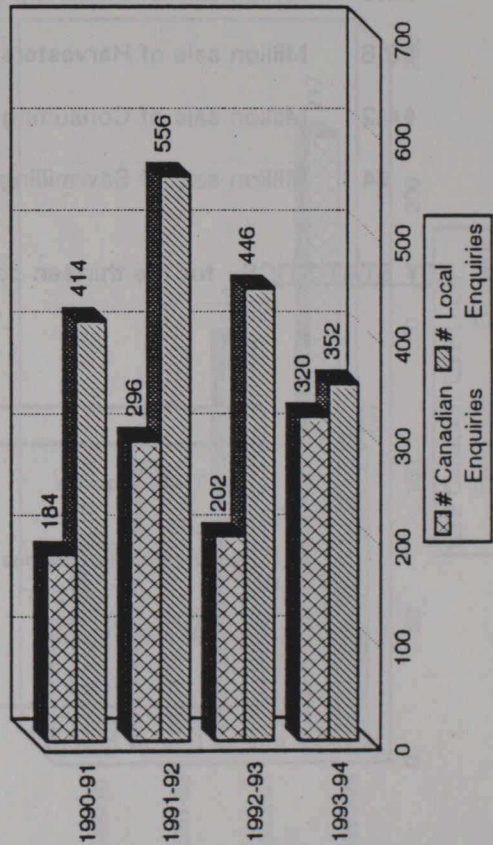
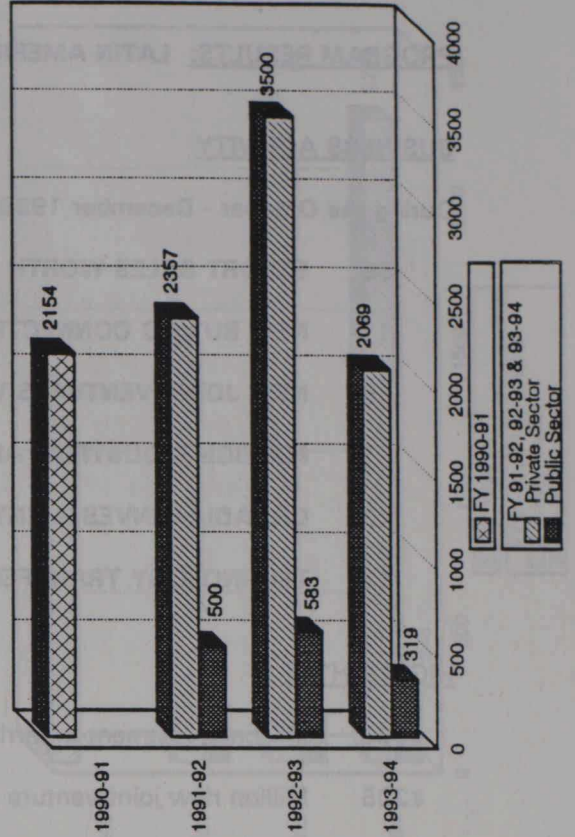
## Export Sales



## Trade Enquiries



## Canadian Business Visitors



**PROGRAM RESULTS: UNITED STATES**

**BUSINESS ACTIVITY**

During the October - December 1993 period eleven posts reported the following business activities:

- 209 EXPORT SALES WORTH \$238.55 MILLION
- 21 NEW BUYING CONNECTIONS / 57 AGENCY AGREEMENTS
- 1 NEW JOINT VENTURES / 1 LICENSING AGREEMENT
- 4 FOREIGN INDUSTRIAL AND COMMERCIAL INVESTMENTS IN CANADA WORTH \$48.6 MILLION
- 2 CANADIAN INVESTMENTS IN TERRITORY WORTH \$3 MILLION

**HIGHLIGHTS:**

- \$6 Million sale of Stolt sterling brand Salmon (Detroit)
- \$3 Million sale of Office Furniture, IIDEX 93 (Detroit)
- \$3 Million sale of Furniture (Los Angeles)
- \$2.3 Million sale of Tents (Seattle)
- \$1.2 Million sale of Gabardine cloth (Washington)

**KEY STATISTICS:** for the eleven posts reporting workload information

Missions Reporting To

		UTO	UTI
No. Trade Enquiries	Cdn	4632	3423
	Local	2901	3193
No. Investment Enquiries	Cdn	195	125
	Local	107	245
No. Business Visitors	Cdn Pr / Pub	1518 / 207	551 / 112
	Local Pr / Pub	1881 / 198	401 / 54











07/06/94

Worldwide Affairs and International Trade

TSRPT826

TRADE TRACKING SYSTEM

WORKLOAD AND OFFICER SUMMARY ACTIVITIES REPORT  
FOR QUARTER 3 OF FISCAL YEAR 1994

WORLD TOTALS

	NUMSPR	CANADA	LOC ENG	TOTAL - QTR
A. EXPORT/TRADE/POLICY ENQUIRIES FROM CANADA :	38152	14.87	28.27	43.14
FROM TERRITORIES :	35302	9.17	16.87	26.04
B. VISITS TO CLIENTS IN TERRITORY :	8730	10.87	6.88	17.75
C. EXPORT/TRADE/POLICY PROJECTS AND EVENTS				
FAIRS :	349	4.39	6.82	11.21
MISSIONS :	878	8.48	8.82	17.30
CONFERENCE SEMINARS :	170	1.75	1.83	3.58
OTHER :	296	1.63	0.78	2.41
D. COMMERCIAL* ECONOMIC REPORTS NO REQUESTED :	823	1.28	2.18	3.46
POST INITIATED :	1229	5.31	2.98	8.29
E. COMMUNICATIONS ACTIVITIES	887	2.86	1.87	4.73
F. INVESTMENT ENQUIRIES FROM CANADA :	996	1.38	1.40	2.78
FROM TERRITORIES :	1312	1.76	2.38	4.14
G. TECHNOLOGY INFLOW PROGRAM ENQ'S				
CORRESPONDENCE ARRANGED :	451	0.49	1.16	1.65
CORRESPONDENCE ARRANGED :	185	0.18	0.54	0.72
H. PARTICIP'TN IN PROG-REL EVENTS		2.32	1.91	4.23
I. SERVICE REQUESTS FR GOV'T SOURCES				
NOC :	765	1.18	0.85	2.03
HOST GOVERNMENT :	743	1.82	1.34	3.16
OTHER :	1247	3.11	2.55	5.66
PROVINCES/REG'T :	1283	3.10	1.77	4.87
J. ADMINISTRATION: PROGRAM MANAGEMENT & ADMIN. :		12.60	3.08	15.68
LEAVE, PROFESSIONAL DEVELOP :		6.30	4.78	11.08
K. SERVICE TO OTHER MISSION PROGRAMS		4.85	0.72	5.57
L. TOURISM PROGRAM ACTIVITIES		1.25	7.43	8.68
**** TOTALS ****		98.87	99.87	198.74

SECTION II

SUMMARY OF PROGRAM

RESULTS

NUMBER OF BUSINESS VISITORS (PUBLIC SECTOR) FROM CANADA :	1735
FROM TERRIT :	1491
NUMBER OF BUSINESS VISITORS (PRIVATE SECTOR) FROM CANADA :	9218
FROM TERRIT :	18483
NUMBER OF PEND APPLICATIONS COMMITTED ON :	133
NUMBER OF OCCUPIED OFFICER POSITIONS -CANADA BASED :	168
-LOCALLY ENGAGED :	247





07/06/94

## Foreign Affairs and International Trade

TSRPT02E

## TRADE TRACKING SYSTEM

WORKLOAD AND OFFICER SUMMARY ACTIVITY REPORT  
FOR QUARTER 3 OF FISCAL YEAR 1993

## WORLD TOTALS

	NUMBER	% OFFICER-TIME CANADA	LOC-ENG	TOTAL-TIME PERSON-QTR
A. EXPORT/TRADE/POLICY ENQUIRIES FROM CANADA	: 38151	14.47	23.22	82.05
FROM TERRITORIES	: 39202	9.17	16.87	57.37
B. VISITS TO CLIENTS IN TERRITORY	: 8730	10.27	8.55	38.59
C. EXPORT/TRADE/POLICY PROJECTS AND EVENTS				
FAIRS	: 349	4.29	6.02	22.21
MISSIONS	: 378	5.46	6.52	25.41
CONFERENCE SEMINARS	: 370	3.75	2.93	13.62
OTHER	: 295	1.63	0.78	4.72
D. COMMERCIAL* ECONOMIC REPORTS HQ REQUESTED	: 821	3.28	2.10	10.79
POST INITIATED	: 1229	5.21	2.94	16.13
E. COMMUNICATIONS ACTIVITIES	: 807	2.86	1.27	8.01
F. INVESTMENT ENQUIRIES				
FROM CANADA	: 996	1.86	1.40	6.64
FROM TERRITORIES	: 1312	1.76	2.14	8.31
G. TECHNOLOGY INFLOW PROGRAM ENQR'S FRM CANADA	: 451	0.49	1.16	3.73
CONNECTIONS ARRANGED	: 185	0.18	0.56	1.70
H. PARTICIP'TN IN PROG-REL EVENTS OUTSIDE POST	:	2.23	1.97	8.68
I. SERVICE REQUESTS FM GOV'T SOURCES				
NGO	: 765	1.12	0.85	4.03
HOST GOVERNMENT	: 763	1.82	1.24	6.16
OTHER DEPARTMENT	: 1247	3.11	1.55	9.13
PROVINCES/MUNICIPALITIES	: 1282	3.10	1.77	9.66
J. ADMINISTRATION: PROGRAM MANAGEMENT & ADMIN.	:	11.60	3.05	27.19
LEAVE, PROFESSIONAL DEVELOP	:	6.30	4.78	22.52
K. SERVICE TO OTHER MISSION PROGRAMS	:	4.65	0.72	9.65
L. TOURISM PROGRAM ACTIVITIES	:	1.26	7.48	20.70
***** TOTALS *****		99.87	99.87	417.00

NUMBER OF BUSINESS VISITORS (PUBLIC SECTOR)	FROM CANADA	: 1726
	FROM TERRIT	: 1491
NUMBER OF BUSINESS VISITORS (PRIVATE SECTOR)	FROM CANADA	: 9216
	FROM TERRIT	: 18483
NUMBER OF PEMD APPLICATIONS COMMENTED ON	:	632
NUMBER OF OCCUPIED OFFICER POSITIONS	-CANADA BASED	: 169
	-LOCALLY ENGAGED	: 248











07/08/94

Foreign Affairs and International Trade

TSRPT02E

TRADE TRACKING SYSTEM

WORKLOAD AND OFFICER SUMMARY ACTIVITY REPORT  
FOR QUARTER 1 OF FISCAL YEAR 1993

REGION : AFRICA MIDDLE-EAST

% OFFICER-TIME TOTAL-TIME  
CANADA LOC AND PERSON-YS

AFRICA & MIDDLE EAST

ACTIVITY	NUMBER	CANADA	LOC AND PERSON	TOTAL
A. REPORT/TRADE/POLICY ENQUIRIES FROM TERRITORIES	4584	17.54	28.73	46.27
B. VISITS TO CLIENTS IN TERRITORY	1474	15.11	18.00	33.11
C. REPORT/TRADE/POLICY PROJECTS AND EVENTS				
<u>GBT</u>				
CONFERENCE	34	2.88	10.95	13.83
ABIDJAN	24	1.38	0.93	2.31
ACCRA	17	1.33	0.13	1.46
ALGIERS	35	2.65	2.36	5.01
AMMAN	126	5.25	4.23	9.48
CAIRO	47	1.73	0.67	2.40
DAKAR	2	0.01	0.01	0.02
HARARE	23	0.70	0.30	1.00
KUWAIT	69	1.47	1.47	2.94
LAGOS	19	0.73	0.34	1.07
LUSAKA	10	0.34	0.25	0.59
NAIROBI	1	0.02	1.51	1.53
RABAT	1	0.01	0.01	0.02
RIYADH	21	1.00	0.14	1.14
TEHRAN	27	2.85	2.25	5.10
TEL AVIV	60	2.00	0.65	2.65
TUNIS	152	2.02	0.65	2.67
YAOUNDE	1	0.01	1.27	1.28
D. COMMERCIAL & ECONOMIC REPORTS				
E. COMMUNICATIONS ACTIVITIES				
F. INVESTMENT ENQUIRIES				
G. TECHNOLOGY INFLOW PROGRAM ENQUIRIES				
H. PARTICIPATION IN PROG-REL EVENTS				
I. ADMINISTRATION: PROGRAM MANAGEMENT				
LEAVE PROGRAM				
J. SERVICE TO OTHER MIDDLE EAST PROGRAMS		6.00	1.58	7.58
K. TOURISM PROGRAM ACTIVITIES		0.33	0.13	0.46
**** TOTALS ****		99.51	99.53	199.04

NUMBER OF BUSINESS VISITORS (PUBLIC SECTOR)	FROM CANADA :	106
	FROM TERRIT :	154
NUMBER OF BUSINESS VISITORS (PRIVATE SECTOR)	FROM CANADA :	576
	FROM TERRIT :	1692
NUMBER OF FIRM APPLICATIONS COMPLETED ON		44
NUMBER OF OCCUPIED OFFICER POSITIONS	-CANADA BASED :	17
	-LOCALLY EMPLOYED :	33



AFRICA & MIDDLE EAST

282

ABIDJAN  
ACCPA  
ALGIERS  
AMMAN  
CAIRO  
DAKAR  
HARARE  
KUWAIT  
LAGOS  
LUSAKA  
NAIROBI  
RABAT  
RYAD  
TEHRAN  
TEL AVIV  
TUNIS  
YAOUNDE

07/06/94

Foreign Affairs and International Trade

TSRPT02E

TRADE TRACKING SYSTEM

WORKLOAD AND OFFICER SUMMARY ACTIVITY REPORT  
FOR QUARTER 3 OF FISCAL YEAR 1993

REGION : AFRICA MIDDLE-EAST

	NUMBER	% OFFICER-TIME		TOTAL-TIME
		CANADA	LOC-ENG	PERSON-QTR
A. EXPORT/TRADE/POLICY ENQUIRIES FROM CANADA :	4599	17.64	26.73	9.15
FROM TERRITORIES :	6962	11.76	22.69	7.22
B. VISITS TO CLIENTS IN TERRITORY :	1474	15.11	13.08	5.58
C. EXPORT/TRADE/POLICY PROJECTS AND EVENTS				
FAIRS :	17	2.58	4.78	1.54
MISSIONS :	34	9.82	10.65	4.12
CONFERENCE SEMINARS :	24	1.35	0.95	0.45
OTHER :	17	1.29	0.13	0.25
D. COMMERCIAL* ECONOMIC REPORTS HQ REQUESTED :	35	3.88	2.56	1.25
POST INITIATED :	126	5.29	4.78	2.00
E. COMMUNICATIONS ACTIVITIES :	47	1.23	0.47	0.32
F. INVESTMENT ENQUIRIES				
FROM CANADA :	23	0.70	0.30	0.19
FROM TERRITORIES :	69	1.47	1.47	0.59
G. TECHNOLOGY INFLOW PROGRAM ENQR'S FRM CANADA :	19	0.23	0.34	0.12
CONNECTIONS ARRANGED :	10	0.29	0.26	0.11
H. PARTICIP'TN IN PROG-REL EVENTS OUTSIDE POST :		0.82	1.56	0.50
I. SERVICE REQUESTS FM GOV'T SOURCES				
NGO :	21	1.00	0.34	0.25
HOST GOVERNMENT :	87	2.00	1.95	0.79
OTHER DEPARTMENT :	60	2.00	0.65	0.49
PROVINCES/MUNICIPALITIES :	152	2.82	0.69	0.64
J. ADMINISTRATION: PROGRAM MANAGEMENT & ADMIN. :		6.05	1.17	1.30
LEAVE, PROFESSIONAL DEVELOP :		6.58	3.13	1.84
K. SERVICE TO OTHER MISSION PROGRAMS :		6.00	1.08	1.27
L. TOURISM PROGRAM ACTIVITIES :		0.00	0.13	0.03
***** TOTALS *****		99.91	99.89	40.00

NUMBER OF BUSINESS VISITORS (PUBLIC SECTOR)	FROM CANADA :	106
	FROM TERRIT :	154
NUMBER OF BUSINESS VISITORS (PRIVATE SECTOR)	FROM CANADA :	826
	FROM TERRIT :	1605
NUMBER OF PEMD APPLICATIONS COMMENTED ON :		44
NUMBER OF OCCUPIED OFFICER POSITIONS	-CANADA BASED :	17
	-LOCALLY ENGAGED :	23



07/06/94

## Foreign Affairs and International Trade

TSRPT02E

## TRADE TRACKING SYSTEM

WORKLOAD AND OFFICER SUMMARY ACTIVITY REPORT  
FOR QUARTER 3 OF FISCAL YEAR 1993

POST : ABIDJAN

	NUMBER	% OFFICER-TIME		TOTAL-TIME PERSON-QTR
		CANADA	LOC-ENG	
A.EXPORT/TRADE/POLICY ENQUIRIES FROM CANADA :	278	36.00	38.00	0.74
FROM TERRITORIES :	63	5.00	10.00	0.15
B.VISITS TO CLIENTS IN TERRITORY :	45	7.00	7.00	0.14
C.EXPORT/TRADE/POLICY PROJECTS AND EVENTS FAIRS :	2	1.00	2.00	0.03
MISSIONS :	3	11.00	3.00	0.14
CONFERENCE SEMINARS :	5	3.00	5.00	0.08
OTHER :	4	2.00	1.00	0.03
D.COMMERCIAL* ECONOMIC REPORTS HQ REQUESTED :	6	5.00	5.00	0.10
POST INITIATED :	8	6.00	8.00	0.14
E.COMMUNICATIONS ACTIVITIES :	4	1.00	2.00	0.03
F.INVESTMENT ENQUIRIES FROM CANADA :	0	0.00	0.00	0.00
FROM TERRITORIES :	0	0.00	0.00	0.00
G.TECHNOLOGY INFLOW PROGRAM ENQR'S FRM CANADA :	0	0.00	0.00	0.00
CONNECTIONS ARRANGED :	0	0.00	0.00	0.00
H.PARTICIP'TN IN PROG-REL EVENTS OUTSIDE POST :		4.00	0.00	0.04
I.SERVICE REQUESTS FM GOV'T SOURCES NGO :	3	1.00	1.00	0.02
HOST GOVERNMENT :	3	1.00	1.00	0.02
OTHER DEPARTMENT :	7	2.00	3.00	0.05
PROVINCES/MUNICIPALITIES :	0	2.00	0.00	0.02
J.ADMINISTRATION: PROGRAM MANAGEMENT & ADMIN.:		8.00	0.00	0.08
LEAVE, PROFESSIONAL DEVELOP :		0.00	12.00	0.12
K.SERVICE TO OTHER MISSION PROGRAMS :		5.00	2.00	0.07
L.TOURISM PROGRAM ACTIVITIES :		0.00	0.00	0.00
***** TOTALS *****		100.00	100.00	2.00

NUMBER OF BUSINESS VISITORS (PUBLIC SECTOR) FROM CANADA :	38
FROM TERRIT :	2
NUMBER OF BUSINESS VISITORS (PRIVATE SECTOR) FROM CANADA :	65
FROM TERRIT :	83
NUMBER OF PEMD APPLICATIONS COMMENTED ON :	1
NUMBER OF OCCUPIED OFFICER POSITIONS -CANADA BASED :	1
-LOCALLY ENGAGED :	1

07/06/94

## Foreign Affairs and International Trade

TSRPT02E

## TRADE TRACKING SYSTEM

WORKLOAD AND OFFICER SUMMARY ACTIVITY REPORT  
FOR QUARTER 3 OF FISCAL YEAR 1993

POST : ACCRA

	NUMBER	% OFFICER-TIME		TOTAL-TIME
		CANADA	LOC-ENG	PERSON-QTR
A. EXPORT/TRADE/POLICY ENQUIRIES FROM CANADA :	45	0.00	32.00	0.32
FROM TERRITORIES :	58	0.00	20.00	0.20
B. VISITS TO CLIENTS IN TERRITORY :	48	0.00	40.00	0.40
C. EXPORT/TRADE/POLICY PROJECTS AND EVENTS				
FAIRS :	0	0.00	0.00	0.00
MISSIONS :	0	0.00	0.00	0.00
CONFERENCE SEMINARS :	0	0.00	0.00	0.00
OTHER :	0	0.00	0.00	0.00
D. COMMERCIAL* ECONOMIC REPORTS HQ REQUESTED :	1	0.00	1.00	0.01
POST INITIATED :	0	0.00	0.00	0.00
E. COMMUNICATIONS ACTIVITIES :	0	0.00	0.00	0.00
F. INVESTMENT ENQUIRIES				
FROM CANADA :	1	0.00	2.00	0.02
FROM TERRITORIES :	4	0.00	2.00	0.02
G. TECHNOLOGY INFLOW PROGRAM ENQR'S FRM CANADA :	0	0.00	0.00	0.00
CONNECTIONS ARRANGED :	0	0.00	0.00	0.00
H. PARTICIP'TN IN PROG-REL EVENTS OUTSIDE POST :		0.00	0.00	0.00
I. SERVICE REQUESTS FM GOV'T SOURCES				
NGO :	0	0.00	0.00	0.00
HOST GOVERNMENT :	2	0.00	1.00	0.01
OTHER DEPARTMENT :	0	0.00	0.00	0.00
PROVINCES/MUNICIPALITIES :	0	0.00	0.00	0.00
J. ADMINISTRATION: PROGRAM MANAGEMENT & ADMIN.:		0.00	0.00	0.00
LEAVE, PROFESSIONAL DEVELOP :		0.00	0.00	0.00
K. SERVICE TO OTHER MISSION PROGRAMS :		0.00	2.00	0.02
L. TOURISM PROGRAM ACTIVITIES :		0.00	0.00	0.00
***** TOTALS *****		0.00	100.00	1.00
NUMBER OF BUSINESS VISITORS (PUBLIC SECTOR) FROM CANADA :		0		
FROM TERRIT :		4		
NUMBER OF BUSINESS VISITORS (PRIVATE SECTOR) FROM CANADA :		0		
FROM TERRIT :		90		
NUMBER OF PEMD APPLICATIONS COMMENTED ON :			2	
NUMBER OF OCCUPIED OFFICER POSITIONS -CANADA BASED :			0	
-LOCALLY ENGAGED :			1	



07/06/94

## Foreign Affairs and International Trade

TSRPT02E

## TRADE TRACKING SYSTEM

WORKLOAD AND OFFICER SUMMARY ACTIVITY REPORT  
FOR QUARTER 3 OF FISCAL YEAR 1993

POST : ALGIERS

	NUMBER	% OFFICER-TIME CANADA	LOC-ENG	TOTAL-TIME PERSON-QTR
A. EXPORT/TRADE/POLICY ENQUIRIES FROM CANADA :	193	15.00	30.00	0.90
FROM TERRITORIES :	175	5.00	20.00	0.50
B. VISITS TO CLIENTS IN TERRITORY :	47	7.50	17.50	0.50
C. EXPORT/TRADE/POLICY PROJECTS AND EVENTS				
FAIRS :	0	0.00	0.00	0.00
MISSIONS :	0	0.00	0.00	0.00
CONFERENCE SEMINARS :	0	0.00	0.00	0.00
OTHER :	0	0.00	0.00	0.00
D. COMMERCIAL* ECONOMIC REPORTS HQ REQUESTED :	3	10.00	5.00	0.30
POST INITIATED :	5	10.00	2.50	0.25
E. COMMUNICATIONS ACTIVITIES :	0	0.00	0.00	0.00
F. INVESTMENT ENQUIRIES				
FROM CANADA :	0	0.00	0.00	0.00
FROM TERRITORIES :	6	5.00	5.00	0.20
G. TECHNOLOGY INFLOW PROGRAM ENQR'S FRM CANADA :	0	0.00	0.00	0.00
CONNECTIONS ARRANGED :	0	0.00	0.00	0.00
H. PARTICIP'TN IN PROG-REL EVENTS OUTSIDE POST :		0.00	0.00	0.00
I. SERVICE REQUESTS FM GOV'T SOURCES				
NGO :	0	0.00	0.00	0.00
HOST GOVERNMENT :	21	5.00	2.50	0.15
OTHER DEPARTMENT :	19	2.50	2.50	0.10
PROVINCES/MUNICIPALITIES :	4	2.50	0.00	0.05
J. ADMINISTRATION: PROGRAM MANAGEMENT & ADMIN.:		0.00	0.00	0.00
LEAVE, PROFESSIONAL DEVELOP :		12.50	15.00	0.55
K. SERVICE TO OTHER MISSION PROGRAMS :		25.00	0.00	0.50
L. TOURISM PROGRAM ACTIVITIES :		0.00	0.00	0.00

\*\*\*\*\* TOTALS \*\*\*\*\*

100.00 100.00 4.00

NUMBER OF BUSINESS VISITORS (PUBLIC SECTOR) FROM CANADA : 17

FROM TERRIT : 21

NUMBER OF BUSINESS VISITORS (PRIVATE SECTOR) FROM CANADA : 193

FROM TERRIT : 87

NUMBER OF PEMD APPLICATIONS COMMENTED ON : 0

NUMBER OF OCCUPIED OFFICER POSITIONS -CANADA BASED : 2

-LOCALLY ENGAGED : 2

07/06/94

## Foreign Affairs and International Trade

TSRPT02E

## TRADE TRACKING SYSTEM

WORKLOAD AND OFFICER SUMMARY ACTIVITY REPORT  
FOR QUARTER 3 OF FISCAL YEAR 1993

POST : AMMAN

	NUMBER	% OFFICER-TIME CANADA	LOC-ENG	TOTAL-TIME PERSON-QTR
A. EXPORT/TRADE/POLICY ENQUIRIES FROM CANADA :	142	5.00	19.00	0.43
FROM TERRITORIES :	178	5.00	13.00	0.31
B. VISITS TO CLIENTS IN TERRITORY :	57	15.00	15.00	0.45
C. EXPORT/TRADE/POLICY PROJECTS AND EVENTS				
FAIRS :	0	0.00	0.00	0.00
MISSIONS :	6	30.00	30.00	0.90
CONFERENCE SEMINARS :	0	5.00	0.00	0.05
OTHER :	0	0.00	0.00	0.00
D. COMMERCIAL* ECONOMIC REPORTS HQ REQUESTED :	2	0.00	5.00	0.10
POST INITIATED :	8	15.00	15.00	0.45
E. COMMUNICATIONS ACTIVITIES :	0	0.00	0.00	0.00
F. INVESTMENT ENQUIRIES				
FROM CANADA :	4	0.00	0.50	0.01
FROM TERRITORIES :	12	0.00	2.50	0.05
G. TECHNOLOGY INFLOW PROGRAM ENQR'S FRM CANADA :	0	0.00	0.00	0.00
CONNECTIONS ARRANGED :	0	0.00	0.00	0.00
H. PARTICIP'TN IN PROG-REL EVENTS OUTSIDE POST :		0.00	0.00	0.00
I. SERVICE REQUESTS FM GOV'T SOURCES				
NGO :	0	0.00	0.00	0.00
HOST GOVERNMENT :	0	5.00	0.00	0.05
OTHER DEPARTMENT :	0	10.00	0.00	0.10
PROVINCES/MUNICIPALITIES :	0	0.00	0.00	0.00
J. ADMINISTRATION: PROGRAM MANAGEMENT & ADMIN. :		10.00	0.00	0.10
LEAVE, PROFESSIONAL DEVELOP :		0.00	0.00	0.00
K. SERVICE TO OTHER MISSION PROGRAMS :		0.00	0.00	0.00
L. TOURISM PROGRAM ACTIVITIES :		0.00	0.00	0.00
***** TOTALS *****		100.00	100.00	3.00

NUMBER OF BUSINESS VISITORS (PUBLIC SECTOR) FROM CANADA :	7
FROM TERRIT :	4
NUMBER OF BUSINESS VISITORS (PRIVATE SECTOR) FROM CANADA :	56
FROM TERRIT :	42
NUMBER OF PEMD APPLICATIONS COMMENTED ON :	2
NUMBER OF OCCUPIED OFFICER POSITIONS -CANADA BASED :	1
-LOCALLY ENGAGED :	2



07/06/94

Foreign Affairs and International Trade

TSRPT02E

TRADE TRACKING SYSTEM

WORKLOAD AND OFFICER SUMMARY ACTIVITY REPORT  
FOR QUARTER 3 OF FISCAL YEAR 1993

POST : CAIRO

	NUMBER	% OFFICER-TIME CANADA	LOC-ENG	TOTAL-TIME PERSON-QTR
A. EXPORT/TRADE/POLICY ENQUIRIES FROM CANADA :	571	6.00	25.00	0.81
FROM TERRITORIES :	876	5.00	20.00	0.65
B. VISITS TO CLIENTS IN TERRITORY :	204	13.00	14.33	0.56
C. EXPORT/TRADE/POLICY PROJECTS AND EVENTS				
FAIRS :	4	3.00	7.66	0.26
MISSIONS :	6	15.00	9.33	0.43
CONFERENCE SEMINARS :	2	4.00	0.66	0.06
OTHER :	4	8.00	0.00	0.08
D. COMMERCIAL* ECONOMIC REPORTS HQ REQUESTED :	4	8.00	2.33	0.15
POST INITIATED :	4	8.00	0.33	0.09
E. COMMUNICATIONS ACTIVITIES :	3	3.00	0.00	0.03
F. INVESTMENT ENQUIRIES				
FROM CANADA :	3	1.00	0.00	0.01
FROM TERRITORIES :	6	1.00	2.33	0.08
G. TECHNOLOGY INFLOW PROGRAM ENQR'S FRM CANADA :	0	0.00	0.00	0.00
CONNECTIONS ARRANGED :	0	0.00	0.00	0.00
H. PARTICIP'TN IN PROG-REL EVENTS OUTSIDE POST :		0.00	4.33	0.13
I. SERVICE REQUESTS FM GOV'T SOURCES				
NGO :	5	1.00	1.66	0.06
HOST GOVERNMENT :	4	1.00	1.33	0.05
OTHER DEPARTMENT :	0	0.00	0.00	0.00
PROVINCES/MUNICIPALITIES :	1	0.00	0.66	0.02
J. ADMINISTRATION: PROGRAM MANAGEMENT & ADMIN. :		5.00	3.33	0.15
LEAVE, PROFESSIONAL DEVELOP :		8.00	6.66	0.28
K. SERVICE TO OTHER MISSION PROGRAMS :		10.00	0.00	0.10
L. TOURISM PROGRAM ACTIVITIES :		0.00	0.00	0.00

\*\*\*\*\* TOTALS \*\*\*\*\*

100.00 99.94 4.00

NUMBER OF BUSINESS VISITORS (PUBLIC SECTOR)	FROM CANADA :	5
	FROM TERRIT :	5
NUMBER OF BUSINESS VISITORS (PRIVATE SECTOR)	FROM CANADA :	54
	FROM TERRIT :	151
NUMBER OF PEMD APPLICATIONS COMMENTED ON :		2
NUMBER OF OCCUPIED OFFICER POSITIONS	-CANADA BASED :	1
	-LOCALLY ENGAGED :	3

07/06/94

Foreign Affairs and International Trade

TSRPT02E

TRADE TRACKING SYSTEM

WORKLOAD AND OFFICER SUMMARY ACTIVITY REPORT  
FOR QUARTER 3 OF FISCAL YEAR 1993

POST : DAKAR

	NUMBER	% OFFICER-TIME CANADA	LOC-ENG	TOTAL-TIME PERSON-QTR
A. EXPORT/TRADE/POLICY ENQUIRIES FROM CANADA :	179	0.00	0.00	0.00
FROM TERRITORIES :	81	0.00	0.00	0.00
B. VISITS TO CLIENTS IN TERRITORY :	0	0.00	0.00	0.00
C. EXPORT/TRADE/POLICY PROJECTS AND EVENTS				
FAIRS :	1	0.00	0.00	0.00
MISSIONS :	1	0.00	0.00	0.00
CONFERENCE SEMINARS :	0	0.00	0.00	0.00
OTHER :	0	0.00	0.00	0.00
D. COMMERCIAL* ECONOMIC REPORTS HQ REQUESTED :	0	0.00	0.00	0.00
POST INITIATED :	0	0.00	0.00	0.00
E. COMMUNICATIONS ACTIVITIES :	0	0.00	0.00	0.00
F. INVESTMENT ENQUIRIES				
FROM CANADA :	1	0.00	0.00	0.00
FROM TERRITORIES :	2	0.00	0.00	0.00
G. TECHNOLOGY INFLOW PROGRAM ENQR'S FRM CANADA :	0	0.00	0.00	0.00
CONNECTIONS ARRANGED :	0	0.00	0.00	0.00
H. PARTICIP'T'N IN PROG-REL EVENTS OUTSIDE POST :		0.00	0.00	0.00
I. SERVICE REQUESTS FM GOV'T SOURCES				
NGO :	0	0.00	0.00	0.00
HOST GOVERNMENT :	0	0.00	0.00	0.00
OTHER DEPARTMENT :	0	0.00	0.00	0.00
PROVINCES/MUNICIPALITIES :	4	0.00	0.00	0.00
J. ADMINISTRATION: PROGRAM MANAGEMENT & ADMIN.:		0.00	0.00	0.00
LEAVE, PROFESSIONAL DEVELOP :		0.00	0.00	0.00
K. SERVICE TO OTHER MISSION PROGRAMS :		0.00	0.00	0.00
L. TOURISM PROGRAM ACTIVITIES :		0.00	0.00	0.00
***** TOTALS *****		0.00	0.00	0.00

NUMBER OF BUSINESS VISITORS (PUBLIC SECTOR) FROM CANADA :	0
FROM TERRIT :	0
NUMBER OF BUSINESS VISITORS (PRIVATE SECTOR) FROM CANADA :	38
FROM TERRIT :	64
NUMBER OF PEMD APPLICATIONS COMMENTED ON :	2
NUMBER OF OCCUPIED OFFICER POSITIONS -CANADA BASED :	0
-LOCALLY ENGAGED :	0



07/06/94

## Foreign Affairs and International Trade

TSRPT02E

## TRADE TRACKING SYSTEM

WORKLOAD AND OFFICER SUMMARY ACTIVITY REPORT  
FOR QUARTER 3 OF FISCAL YEAR 1993

POST : HARARE

	NUMBER	% OFFICER-TIME		TOTAL-TIME PERSON-QTR
		CANADA	LOC-ENG	
A.EXPORT/TRADE/POLICY ENQUIRIES FROM CANADA :	265	0.00	0.00	0.00
FROM TERRITORIES :	394	0.00	0.00	0.00
B.VISITS TO CLIENTS IN TERRITORY :	0	0.00	0.00	0.00
C.EXPORT/TRADE/POLICY PROJECTS AND EVENTS				
FAIRS :	0	0.00	0.00	0.00
MISSIONS :	0	0.00	0.00	0.00
CONFERENCE SEMINARS :	0	0.00	0.00	0.00
OTHER :	0	0.00	0.00	0.00
D.COMMERCIAL* ECONOMIC REPORTS HQ REQUESTED :	0	0.00	0.00	0.00
POST INITIATED :	0	0.00	0.00	0.00
E.COMMUNICATIONS ACTIVITIES :	0	0.00	0.00	0.00
F.INVESTMENT ENQUIRIES				
FROM CANADA :	0	0.00	0.00	0.00
FROM TERRITORIES :	0	0.00	0.00	0.00
G.TECHNOLOGY INFLOW PROGRAM ENQR'S FRM CANADA :	0	0.00	0.00	0.00
CONNECTIONS ARRANGED :	0	0.00	0.00	0.00
H.PARTICPT'N IN PROG-REL EVENTS OUTSIDE POST :		0.00	0.00	0.00
I.SERVICE REQUESTS FM GOV'T SOURCES				
NGO :	0	0.00	0.00	0.00
HOST GOVERNMENT :	0	0.00	0.00	0.00
OTHER DEPARTMENT :	0	0.00	0.00	0.00
PROVINCES/MUNICIPALITIES :	0	0.00	0.00	0.00
J.ADMINISTRATION: PROGRAM MANAGEMENT & ADMIN.:		0.00	0.00	0.00
LEAVE, PROFESSIONAL DEVELOP :		0.00	0.00	0.00
K.SERVICE TO OTHER MISSION PROGRAMS :		0.00	0.00	0.00
L.TOURISM PROGRAM ACTIVITIES :		0.00	0.00	0.00
***** TOTALS *****		0.00	0.00	0.00
NUMBER OF BUSINESS VISITORS (PUBLIC SECTOR)				
FROM CANADA :		0		
FROM TERRIT :		0		
NUMBER OF BUSINESS VISITORS (PRIVATE SECTOR)				
FROM CANADA :		17		
FROM TERRIT :		0		
NUMBER OF PEMD APPLICATIONS COMMENTED ON :		0		
NUMBER OF OCCUPIED OFFICER POSITIONS				
-CANADA BASED :		0		
-LOCALLY ENGAGED :		0		

07/06/94

## Foreign Affairs and International Trade

TSRPT02E

## TRADE TRACKING SYSTEM

WORKLOAD AND OFFICER SUMMARY ACTIVITY REPORT  
FOR QUARTER 3 OF FISCAL YEAR 1993

POST : KUWAIT

	NUMBER	% OFFICER-TIME CANADA	LOC-ENG	TOTAL-TIME PERSON-QTR
A. EXPORT/TRADE/POLICY ENQUIRIES FROM CANADA :	521	17.50	21.00	0.77
FROM TERRITORIES :	2823	20.00	32.50	1.05
B. VISITS TO CLIENTS IN TERRITORY :	528	11.00	21.50	0.65
C. EXPORT/TRADE/POLICY PROJECTS AND EVENTS				
FAIRS :	0	0.00	0.00	0.00
MISSIONS :	6	1.50	1.50	0.06
CONFERENCE SEMINARS :	2	4.00	4.00	0.16
OTHER :	7	1.00	1.00	0.04
D. COMMERCIAL* ECONOMIC REPORTS HQ REQUESTED :	5	5.00	1.00	0.12
POST INITIATED :	65	6.50	10.50	0.34
E. COMMUNICATIONS ACTIVITIES :	19	2.00	2.00	0.08
F. INVESTMENT ENQUIRIES				
FROM CANADA :	0	0.00	0.00	0.00
FROM TERRITORIES :	5	0.50	0.00	0.01
G. TECHNOLOGY INFLOW PROGRAM ENQR'S FRM CANADA :	5	1.50	0.50	0.04
CONNECTIONS ARRANGED :	5	1.50	0.50	0.04
H. PARTICIP'TN IN PROG-REL EVENTS OUTSIDE POST :		0.00	0.00	0.00
I. SERVICE REQUESTS FM GOV'T SOURCES				
NGO :	4	0.50	0.00	0.01
HOST GOVERNMENT :	4	0.50	0.50	0.02
OTHER DEPARTMENT :	18	2.50	1.00	0.07
PROVINCES/MUNICIPALITIES :	115	4.00	2.00	0.12
J. ADMINISTRATION: PROGRAM MANAGEMENT & ADMIN. :		1.00	0.00	0.02
LEAVE, PROFESSIONAL DEVELOP :		15.00	0.00	0.30
K. SERVICE TO OTHER MISSION PROGRAMS :		4.50	0.00	0.09
L. TOURISM PROGRAM ACTIVITIES :		0.00	0.50	0.01
***** TOTALS *****		100.00	100.00	4.00

NUMBER OF BUSINESS VISITORS (PUBLIC SECTOR)	FROM CANADA :	3
	FROM TERRIT :	5
NUMBER OF BUSINESS VISITORS (PRIVATE SECTOR)	FROM CANADA :	71
	FROM TERRIT :	164
NUMBER OF PEMD APPLICATIONS COMMENTED ON :		7
NUMBER OF OCCUPIED OFFICER POSITIONS	-CANADA BASED :	2
	-LOCALLY ENGAGED :	2



07/06/94

Foreign Affairs and International Trade

TSRPT02E

TRADE TRACKING SYSTEM

WORKLOAD AND OFFICER SUMMARY ACTIVITY REPORT  
FOR QUARTER 3 OF FISCAL YEAR 1993

POST : LAGOS

	NUMBER	% OFFICER-TIME CANADA	LOC-ENG	TOTAL-TIME PERSON-QTR
A. EXPORT/TRADE/POLICY ENQUIRIES FROM CANADA :	138	0.00	0.00	0.00
FROM TERRITORIES :	321	0.00	0.00	0.00
B. VISITS TO CLIENTS IN TERRITORY :	0	0.00	0.00	0.00
C. EXPORT/TRADE/POLICY PROJECTS AND EVENTS				
FAIRS :	0	0.00	0.00	0.00
MISSIONS :	1	0.00	0.00	0.00
CONFERENCE SEMINARS :	0	0.00	0.00	0.00
OTHER :	0	0.00	0.00	0.00
D. COMMERCIAL* ECONOMIC REPORTS HQ REQUESTED :	0	0.00	0.00	0.00
POST INITIATED :	0	0.00	0.00	0.00
E. COMMUNICATIONS ACTIVITIES :	0	0.00	0.00	0.00
F. INVESTMENT ENQUIRIES				
FROM CANADA :	0	0.00	0.00	0.00
FROM TERRITORIES :	0	0.00	0.00	0.00
G. TECHNOLOGY INFLOW PROGRAM ENQR'S FRM CANADA :	0	0.00	0.00	0.00
CONNECTIONS ARRANGED :	0	0.00	0.00	0.00
H. PARTICIP'T'N IN PROG-REL EVENTS OUTSIDE POST :		0.00	0.00	0.00
I. SERVICE REQUESTS FM GOV'T SOURCES				
NGO :	0	0.00	0.00	0.00
HOST GOVERNMENT :	0	0.00	0.00	0.00
OTHER DEPARTMENT :	0	0.00	0.00	0.00
PROVINCES/MUNICIPALITIES :	0	0.00	0.00	0.00
J. ADMINISTRATION: PROGRAM MANAGEMENT & ADMIN. :		0.00	0.00	0.00
LEAVE, PROFESSIONAL DEVELOP :		0.00	0.00	0.00
K. SERVICE TO OTHER MISSION PROGRAMS :		0.00	0.00	0.00
L. TOURISM PROGRAM ACTIVITIES :		0.00	0.00	0.00
***** TOTALS *****		0.00	0.00	0.00

NUMBER OF BUSINESS VISITORS (PUBLIC SECTOR)	FROM CANADA :	0
	FROM TERRIT :	0
NUMBER OF BUSINESS VISITORS (PRIVATE SECTOR)	FROM CANADA :	0
	FROM TERRIT :	201
NUMBER OF PEMD APPLICATIONS COMMENTED ON :		0
NUMBER OF OCCUPIED OFFICER POSITIONS	-CANADA BASED :	0
	-LOCALLY ENGAGED :	0

07/06/94

## Foreign Affairs and International Trade

TSRPT02E

## TRADE TRACKING SYSTEM

WORKLOAD AND OFFICER SUMMARY ACTIVITY REPORT  
FOR QUARTER 3 OF FISCAL YEAR 1993

POST : LUSAKA

	NUMBER	% OFFICER-TIME		TOTAL-TIME
		CANADA	LOC-ENG	PERSON-QTR
A.EXPORT/TRADE/POLICY ENQUIRIES FROM CANADA :	94	0.00	0.00	0.00
FROM TERRITORIES :	31	0.00	0.00	0.00
B.VISITS TO CLIENTS IN TERRITORY :	0	0.00	0.00	0.00
C.EXPORT/TRADE/POLICY PROJECTS AND EVENTS				
FAIRS :	0	0.00	0.00	0.00
MISSIONS :	0	0.00	0.00	0.00
CONFERENCE SEMINARS :	0	0.00	0.00	0.00
OTHER :	0	0.00	0.00	0.00
D.COMMERCIAL* ECONOMIC REPORTS HQ REQUESTED :	0	0.00	0.00	0.00
POST INITIATED :	0	0.00	0.00	0.00
E.COMMUNICATIONS ACTIVITIES :	0	0.00	0.00	0.00
F.INVESTMENT ENQUIRIES				
FROM CANADA :	0	0.00	0.00	0.00
FROM TERRITORIES :	0	0.00	0.00	0.00
G.TECHNOLOGY INFLOW PROGRAM ENQR'S FRM CANADA :	0	0.00	0.00	0.00
CONNECTIONS ARRANGED :	0	0.00	0.00	0.00
H.PARTICPT'N IN PROG-REL EVENTS OUTSIDE POST :		0.00	0.00	0.00
I.SERVICE REQUESTS FM GOV'T SOURCES				
NGO :	0	0.00	0.00	0.00
HOST GOVERNMENT :	0	0.00	0.00	0.00
OTHER DEPARTMENT :	0	0.00	0.00	0.00
PROVINCES/MUNICIPALITIES :	0	0.00	0.00	0.00
J.ADMINISTRATION: PROGRAM MANAGEMENT & ADMIN.:		0.00	0.00	0.00
LEAVE, PROFESSIONAL DEVELOP :		0.00	0.00	0.00
K.SERVICE TO OTHER MISSION PROGRAMS :		0.00	0.00	0.00
L.TOURISM PROGRAM ACTIVITIES :		0.00	0.00	0.00
***** TOTALS *****		0.00	0.00	0.00

NUMBER OF BUSINESS VISITORS (PUBLIC SECTOR) FROM CANADA :	0
FROM TERRIT :	0
NUMBER OF BUSINESS VISITORS (PRIVATE SECTOR) FROM CANADA :	0
FROM TERRIT :	7
NUMBER OF PEMD APPLICATIONS COMMENTED ON :	0
NUMBER OF OCCUPIED OFFICER POSITIONS -CANADA BASED :	0
-LOCALLY ENGAGED :	0



07/06/94

## Foreign Affairs and International Trade

TSRPT02E

## TRADE TRACKING SYSTEM

WORKLOAD AND OFFICER SUMMARY ACTIVITY REPORT  
FOR QUARTER 3 OF FISCAL YEAR 1993

POST : NAIROBI

	NUMBER	% OFFICER-TIME		TOTAL-TIME PERSON-QTR
		CANADA	LOC-ENG	
A.EXPORT/TRADE/POLICY ENQUIRIES FROM CANADA :	120	40.00	36.00	0.76
FROM TERRITORIES :	140	36.00	39.00	0.75
B.VISITS TO CLIENTS IN TERRITORY :	81	24.00	25.00	0.49
C.EXPORT/TRADE/POLICY PROJECTS AND EVENTS				
FAIRS :	4	0.00	0.00	0.00
MISSIONS :	0	0.00	0.00	0.00
CONFERENCE SEMINARS :	3	0.00	0.00	0.00
OTHER :	0	0.00	0.00	0.00
D.COMMERCIAL* ECONOMIC REPORTS HQ REQUESTED :	1	0.00	0.00	0.00
POST INITIATED :	1	0.00	0.00	0.00
E.COMMUNICATIONS ACTIVITIES :	0	0.00	0.00	0.00
F.INVESTMENT ENQUIRIES				
FROM CANADA :	0	0.00	0.00	0.00
FROM TERRITORIES :	0	0.00	0.00	0.00
G.TECHNOLOGY INFLOW PROGRAM ENQR'S FRM CANADA :	0	0.00	0.00	0.00
CONNECTIONS ARRANGED :	0	0.00	0.00	0.00
H.PARTICIP'TN IN PROG-REL EVENTS OUTSIDE POST :		0.00	0.00	0.00
I.SERVICE REQUESTS FM GOV'T SOURCES				
NGO :	0	0.00	0.00	0.00
HOST GOVERNMENT :	0	0.00	0.00	0.00
OTHER DEPARTMENT :	0	0.00	0.00	0.00
PROVINCES/MUNICIPALITIES :	0	0.00	0.00	0.00
J.ADMINISTRATION: PROGRAM MANAGEMENT & ADMIN.:		0.00	0.00	0.00
LEAVE, PROFESSIONAL DEVELOP :		0.00	0.00	0.00
K.SERVICE TO OTHER MISSION PROGRAMS :		0.00	0.00	0.00
L.TOURISM PROGRAM ACTIVITIES :		0.00	0.00	0.00
***** TOTALS *****		100.00	100.00	2.00
NUMBER OF BUSINESS VISITORS (PUBLIC SECTOR) FROM CANADA :		0		
FROM TERRIT :		2		
NUMBER OF BUSINESS VISITORS (PRIVATE SECTOR) FROM CANADA :		27		
FROM TERRIT :		40		
NUMBER OF PEMD APPLICATIONS COMMENTED ON :		3		
NUMBER OF OCCUPIED OFFICER POSITIONS -CANADA BASED :		1		
-LOCALLY ENGAGED :		1		

07/06/94

## Foreign Affairs and International Trade

TSRPT02E

## TRADE TRACKING SYSTEM

WORKLOAD AND OFFICER SUMMARY ACTIVITY REPORT  
FOR QUARTER 3 OF FISCAL YEAR 1993

POST : RABAT

	NUMBER	% OFFICER-TIME CANADA	LOC-ENG	TOTAL-TIME PERSON-QTR
A. EXPORT/TRADE/POLICY ENQUIRIES FROM CANADA :	330	25.00	42.50	1.10
FROM TERRITORIES :	196	20.00	25.00	0.70
B. VISITS TO CLIENTS IN TERRITORY :	19	15.00	5.00	0.25
C. EXPORT/TRADE/POLICY PROJECTS AND EVENTS				
FAIRS :	1	0.00	1.00	0.02
MISSIONS :	1	5.00	10.00	0.25
CONFERENCE SEMINARS :	0	0.00	0.00	0.00
OTHER :	0	0.00	0.00	0.00
D. COMMERCIAL* ECONOMIC REPORTS HQ REQUESTED :	2	6.00	3.50	0.13
POST INITIATED :	4	4.00	4.50	0.13
E. COMMUNICATIONS ACTIVITIES :	0	6.00	0.00	0.06
F. INVESTMENT ENQUIRIES				
FROM CANADA :	0	1.00	0.00	0.01
FROM TERRITORIES :	0	1.00	0.00	0.01
G. TECHNOLOGY INFLOW PROGRAM ENQR'S FRM CANADA :	0	0.00	0.00	0.00
CONNECTIONS ARRANGED :	0	0.00	0.00	0.00
H. PARTICIP'TN IN PROG-REL EVENTS OUTSIDE POST :		0.00	0.50	0.01
I. SERVICE REQUESTS FM GOV'T SOURCES				
NGO :	0	1.00	0.00	0.01
HOST GOVERNMENT :	2	1.00	1.50	0.04
OTHER DEPARTMENT :	0	3.00	0.00	0.03
PROVINCES/MUNICIPALITIES :	0	1.00	0.00	0.01
J. ADMINISTRATION: PROGRAM MANAGEMENT & ADMIN.:		5.00	4.00	0.13
LEAVE, PROFESSIONAL DEVELOP :		0.00	0.00	0.00
K. SERVICE TO OTHER MISSION PROGRAMS :		6.00	2.50	0.11
L. TOURISM PROGRAM ACTIVITIES :		0.00	0.00	0.00
***** TOTALS *****		100.00	100.00	3.00

NUMBER OF BUSINESS VISITORS (PUBLIC SECTOR)	FROM CANADA :	15
	FROM TERRIT :	22
NUMBER OF BUSINESS VISITORS (PRIVATE SECTOR)	FROM CANADA :	91
	FROM TERRIT :	52
NUMBER OF PEMD APPLICATIONS COMMENTED ON	:	5
NUMBER OF OCCUPIED OFFICER POSITIONS	-CANADA BASED :	1
	-LOCALLY ENGAGED :	2



07/06/94

## Foreign Affairs and International Trade

TSRPT02E

## TRADE TRACKING SYSTEM

WORKLOAD AND OFFICER SUMMARY ACTIVITY REPORT  
FOR QUARTER 3 OF FISCAL YEAR 1993

POST : RIYADH

	NUMBER	% OFFICER-TIME		TOTAL-TIME PERSON-QTR
		CANADA	LOC-ENG	
A. EXPORT/TRADE/POLICY ENQUIRIES FROM CANADA :	335	12.50	20.00	1.10
FROM TERRITORIES :	352	12.50	35.00	1.55
B. VISITS TO CLIENTS IN TERRITORY :	176	22.50	5.00	1.05
C. EXPORT/TRADE/POLICY PROJECTS AND EVENTS FAIRS :	2	5.50	20.00	0.82
MISSIONS :	3	8.00	15.00	0.77
CONFERENCE SEMINARS :	0	0.00	0.00	0.00
OTHER :	1	2.50	0.00	0.10
D. COMMERCIAL* ECONOMIC REPORTS HQ REQUESTED :	0	0.00	0.00	0.00
POST INITIATED :	11	3.00	4.00	0.24
E. COMMUNICATIONS ACTIVITIES :	4	0.50	0.00	0.02
F. INVESTMENT ENQUIRIES FROM CANADA :	4	1.00	0.00	0.04
FROM TERRITORIES :	5	0.75	0.00	0.03
G. TECHNOLOGY INFLOW PROGRAM ENQR'S FRM CANADA :	0	0.00	0.00	0.00
CONNECTIONS ARRANGED :	0	0.00	0.00	0.00
H. PARTICIP'TN IN PROG-REL EVENTS OUTSIDE POST :		2.50	0.00	0.10
I. SERVICE REQUESTS FM GOV'T SOURCES NGO :	0	0.00	0.00	0.00
HOST GOVERNMENT :	13	0.75	1.00	0.06
OTHER DEPARTMENT :	6	1.75	0.00	0.07
PROVINCES/MUNICIPALITIES :	11	4.25	0.00	0.17
J. ADMINISTRATION: PROGRAM MANAGEMENT & ADMIN. :		11.50	0.00	0.46
LEAVE, PROFESSIONAL DEVELOP :		8.50	0.00	0.34
K. SERVICE TO OTHER MISSION PROGRAMS :		2.00	0.00	0.08
L. TOURISM PROGRAM ACTIVITIES :		0.00	0.00	0.00
***** TOTALS *****		100.00	100.00	7.00

NUMBER OF BUSINESS VISITORS (PUBLIC SECTOR) FROM CANADA :	4
FROM TERRIT :	0
NUMBER OF BUSINESS VISITORS (PRIVATE SECTOR) FROM CANADA :	88
FROM TERRIT :	48
NUMBER OF PEMD APPLICATIONS COMMENTED ON :	13
NUMBER OF OCCUPIED OFFICER POSITIONS -CANADA BASED :	4
-LOCALLY ENGAGED :	3

07/06/94

## Foreign Affairs and International Trade

TSRPT02E

## TRADE TRACKING SYSTEM

WORKLOAD AND OFFICER SUMMARY ACTIVITY REPORT  
FOR QUARTER 3 OF FISCAL YEAR 1993

POST : TEHRAN

	NUMBER	% OFFICER-TIME CANADA	LOC-ENG	TOTAL-TIME PERSON-QTR
A. EXPORT/TRADE/POLICY ENQUIRIES FROM CANADA :	270	25.00	33.00	1.16
FROM TERRITORIES :	262	9.00	30.00	0.78
B. VISITS TO CLIENTS IN TERRITORY :	69	11.00	4.00	0.30
C. EXPORT/TRADE/POLICY PROJECTS AND EVENTS				
FAIRS :	1	9.00	9.00	0.36
MISSIONS :	1	10.00	5.00	0.30
CONFERENCE SEMINARS :	0	0.00	0.00	0.00
OTHER :	0	0.00	0.00	0.00
D. COMMERCIAL* ECONOMIC REPORTS HQ REQUESTED :	1	0.00	2.00	0.04
POST INITIATED :	1	0.00	2.00	0.04
E. COMMUNICATIONS ACTIVITIES :	0	0.00	0.00	0.00
F. INVESTMENT ENQUIRIES				
FROM CANADA :	7	2.00	0.00	0.04
FROM TERRITORIES :	25	4.00	4.00	0.16
G. TECHNOLOGY INFLOW PROGRAM ENQR'S FRM CANADA :	0	0.00	0.00	0.00
CONNECTIONS ARRANGED :	0	0.00	0.00	0.00
H. PARTICIP'T'N IN PROG-REL EVENTS OUTSIDE POST :		0.00	0.00	0.00
I. SERVICE REQUESTS FM GOV'T SOURCES				
NGO :	4	3.00	1.00	0.08
HOST GOVERNMENT :	20	5.00	10.00	0.30
OTHER DEPARTMENT :	7	0.00	0.00	0.00
PROVINCES/MUNICIPALITIES :	12	3.00	0.00	0.06
J. ADMINISTRATION: PROGRAM MANAGEMENT & ADMIN. :		9.00	0.00	0.18
LEAVE, PROFESSIONAL DEVELOP :		5.00	0.00	0.10
K. SERVICE TO OTHER MISSION PROGRAMS :		5.00	0.00	0.10
L. TOURISM PROGRAM ACTIVITIES :		0.00	0.00	0.00
***** TOTALS *****		100.00	100.00	4.00

NUMBER OF BUSINESS VISITORS (PUBLIC SECTOR)	FROM CANADA :	9
	FROM TERRIT :	62
NUMBER OF BUSINESS VISITORS (PRIVATE SECTOR)	FROM CANADA :	67
	FROM TERRIT :	210
NUMBER OF PEMD APPLICATIONS COMMENTED ON	:	4
NUMBER OF OCCUPIED OFFICER POSITIONS	-CANADA BASED :	2
	-LOCALLY ENGAGED :	2



07/06/94

## Foreign Affairs and International Trade

TSRPT02E

## TRADE TRACKING SYSTEM

WORKLOAD AND OFFICER SUMMARY ACTIVITY REPORT  
FOR QUARTER 3 OF FISCAL YEAR 1993

POST : TEL AVIV

	NUMBER	% OFFICER-TIME		TOTAL-TIME
		CANADA	LOC-ENG	PERSON-QTR
A. EXPORT/TRADE/POLICY ENQUIRIES FROM CANADA :	625	7.00	14.00	0.35
FROM TERRITORIES :	840	3.00	15.00	0.33
B. VISITS TO CLIENTS IN TERRITORY :	135	12.00	10.00	0.32
C. EXPORT/TRADE/POLICY PROJECTS AND EVENTS				
FAIRS :	2	0.00	2.50	0.05
MISSIONS :	3	15.00	15.00	0.45
CONFERENCE SEMINARS :	9	3.00	2.50	0.08
OTHER :	1	0.00	0.00	0.00
D. COMMERCIAL* ECONOMIC REPORTS HQ REQUESTED :	4	7.00	2.50	0.12
POST INITIATED :	12	10.00	5.00	0.20
E. COMMUNICATIONS ACTIVITIES :	17	5.00	2.50	0.10
F. INVESTMENT ENQUIRIES				
FROM CANADA :	3	2.00	2.00	0.06
FROM TERRITORIES :	4	1.00	1.00	0.03
G. TECHNOLOGY INFLOW PROGRAM ENQR'S FRM CANADA :	14	1.00	3.50	0.08
CONNECTIONS ARRANGED :	5	2.00	2.50	0.07
H. PARTICIPATION IN PROG-REL EVENTS OUTSIDE POST :		0.00	5.00	0.10
I. SERVICE REQUESTS FM GOV'T SOURCES				
NGO :	4	5.00	0.00	0.05
HOST GOVERNMENT :	13	2.00	2.50	0.07
OTHER DEPARTMENT :	3	2.00	2.50	0.07
PROVINCES/MUNICIPALITIES :	5	9.00	5.00	0.19
J. ADMINISTRATION: PROGRAM MANAGEMENT & ADMIN. :		9.00	0.00	0.09
LEAVE, PROFESSIONAL DEVELOP :		5.00	5.00	0.15
K. SERVICE TO OTHER MISSION PROGRAMS :		0.00	1.00	0.02
L. TOURISM PROGRAM ACTIVITIES :		0.00	1.00	0.02
***** TOTALS *****		100.00	100.00	3.00

NUMBER OF BUSINESS VISITORS (PUBLIC SECTOR)	FROM CANADA :	6
	FROM TERRIT :	19
NUMBER OF BUSINESS VISITORS (PRIVATE SECTOR)	FROM CANADA :	55
	FROM TERRIT :	273
NUMBER OF PEMD APPLICATIONS COMMENTED ON :		1
NUMBER OF OCCUPIED OFFICER POSITIONS	-CANADA BASED :	1
	-LOCALLY ENGAGED :	2

07/06/94

## Foreign Affairs and International Trade

TSRPT02E

## TRADE TRACKING SYSTEM

WORKLOAD AND OFFICER SUMMARY ACTIVITY REPORT  
FOR QUARTER 3 OF FISCAL YEAR 1993

POST : TUNIS

	NUMBER	% OFFICER-TIME CANADA	LOC-ENG	TOTAL-TIME PERSON-QTR
A.EXPORT/TRADE/POLICY ENQUIRIES FROM CANADA :	259	16.00	30.00	0.46
FROM TERRITORIES :	70	8.00	9.00	0.17
B.VISITS TO CLIENTS IN TERRITORY :	40	22.00	10.00	0.32
C.EXPORT/TRADE/POLICY PROJECTS AND EVENTS				
FAIRS :	0	0.00	0.00	0.00
MISSIONS :	3	36.00	46.00	0.82
CONFERENCE SEMINARS :	0	0.00	0.00	0.00
OTHER :	0	0.00	0.00	0.00
D.COMMERCIAL* ECONOMIC REPORTS HQ REQUESTED :	3	10.00	0.00	0.10
POST INITIATED :	2	2.00	0.00	0.02
E.COMMUNICATIONS ACTIVITIES :	0	0.00	0.00	0.00
F.INVESTMENT ENQUIRIES				
FROM CANADA :	0	0.00	0.00	0.00
FROM TERRITORIES :	0	0.00	0.00	0.00
G.TECHNOLOGY INFLOW PROGRAM ENQR'S FRM CANADA :	0	0.00	0.00	0.00
CONNECTIONS ARRANGED :	0	0.00	0.00	0.00
H.PARTICIP'TN IN PROG-REL EVENTS OUTSIDE POST :		0.00	0.00	0.00
I.SERVICE REQUESTS FM GOV'T SOURCES				
NGO :	1	2.00	0.00	0.02
HOST GOVERNMENT :	0	0.00	0.00	0.00
OTHER DEPARTMENT :	0	0.00	0.00	0.00
PROVINCES/MUNICIPALITIES :	0	0.00	0.00	0.00
J.ADMINISTRATION: PROGRAM MANAGEMENT & ADMIN.:		0.00	4.00	0.04
LEAVE, PROFESSIONAL DEVELOP :		0.00	0.00	0.00
K.SERVICE TO OTHER MISSION PROGRAMS :		4.00	1.00	0.05
L.TOURISM PROGRAM ACTIVITIES :		0.00	0.00	0.00
***** TOTALS *****		100.00	100.00	2.00

NUMBER OF BUSINESS VISITORS (PUBLIC SECTOR)	FROM CANADA :	0
	FROM TERRIT :	0
NUMBER OF BUSINESS VISITORS (PRIVATE SECTOR)	FROM CANADA :	0
	FROM TERRIT :	0
NUMBER OF PEMD APPLICATIONS COMMENTED ON :		2
NUMBER OF OCCUPIED OFFICER POSITIONS	-CANADA BASED :	1
	-LOCALLY ENGAGED :	1



07/06/94

## Foreign Affairs and International Trade

TSRPT02E

## TRADE TRACKING SYSTEM

WORKLOAD AND OFFICER SUMMARY ACTIVITY REPORT  
FOR QUARTER 3 OF FISCAL YEAR 1993

POST : YAOUNDE

	NUMBER	% OFFICER-TIME		TOTAL-TIME PERSON-QTR
		CANADA	LOC-ENG	
A.EXPORT/TRADE/POLICY ENQUIRIES FROM CANADA :	234	0.00	25.00	0.25
FROM TERRITORIES :	102	0.00	8.00	0.08
B.VISITS TO CLIENTS IN TERRITORY :	25	0.00	15.00	0.15
C.EXPORT/TRADE/POLICY PROJECTS AND EVENTS FAIRS :	0	0.00	0.00	0.00
MISSIONS :	0	0.00	0.00	0.00
CONFERENCE SEMINARS :	3	0.00	2.00	0.02
OTHER :	0	0.00	0.00	0.00
D.COMMERCIAL* ECONOMIC REPORTS HQ REQUESTED :	3	0.00	8.00	0.08
POST INITIATED :	5	0.00	10.00	0.10
E.COMMUNICATIONS ACTIVITIES :	0	0.00	0.00	0.00
F.INVESTMENT ENQUIRIES FROM CANADA :	0	0.00	0.00	0.00
FROM TERRITORIES :	0	0.00	0.00	0.00
G.TECHNOLOGY INFLOW PROGRAM ENQR'S FRM CANADA :	0	0.00	0.00	0.00
CONNECTIONS ARRANGED :	0	0.00	0.00	0.00
H.PARTICPT'N IN PROG-REL EVENTS OUTSIDE POST :		0.00	12.00	0.12
I.SERVICE REQUESTS FM GOV'T SOURCES NGO :	0	0.00	0.00	0.00
HOST GOVERNMENT :	5	0.00	2.00	0.02
OTHER DEPARTMENT :	0	0.00	0.00	0.00
PROVINCES/MUNICIPALITIES :	0	0.00	0.00	0.00
J.ADMINISTRATION: PROGRAM MANAGEMENT & ADMIN.:		0.00	5.00	0.05
LEAVE, PROFESSIONAL DEVELOP :		0.00	0.00	0.00
K.SERVICE TO OTHER MISSION PROGRAMS :		0.00	13.00	0.13
L.TOURISM PROGRAM ACTIVITIES :		0.00	0.00	0.00
***** TOTALS *****		0.00	100.00	1.00

NUMBER OF BUSINESS VISITORS (PUBLIC SECTOR) FROM CANADA :	2
FROM TERRIT :	8
NUMBER OF BUSINESS VISITORS (PRIVATE SECTOR) FROM CANADA :	4
FROM TERRIT :	93
NUMBER OF PEMD APPLICATIONS COMMENTED ON :	0
NUMBER OF OCCUPIED OFFICER POSITIONS -CANADA BASED :	0
-LOCALLY ENGAGED :	1

ASIA & PACIFIC

PRI

AUCKLAND  
BANGKOK  
BOMBAY  
CANBERRA  
DHAKA  
ISLAMABAD  
JAKARTA  
KUALA LUMPUR  
MANGALOT  
NEW DELHI  
SINGAPORE  
SYDNEY

PRC

\* BEIJING  
HONG KONG  
\* SEOUL  
\* SHANGHAI

PRJ

OSAKA  
TOKYO

\* Quarterly reports for 1986-88 were not available.





03/02/94

Foreign Affairs and International Trade

ISPT/02A

TRADE TRACKING SYSTEM

WORKLOAD AND OFFICER SUMMARY ACTIVITY REPORT  
FOR QUARTER 3 OF FISCAL YEAR 1993

REGION : ASIA PACIFIC

ASIA & PACIFIC

	NUMBER	CANADA	LOC-ENG	TOTAL-TIME PERSON-YR
D. EXPORT/TRADE/POLICY ENQUIRIES	3419	15.39	21.83	37.22
FROM TERRITORIES	10890	10.31	17.78	28.09
E. VISITS TO CLIENTS IN TERRITORY	2853	9.99	8.61	18.60
F. EXPORT/TRADE/POLICY PROJECTS AND EVENTS				
FAIRS	64	5.83	6.36	12.19
MISSIONS	115	2.34	6.74	9.08
CONFERENCE SEMINARS	85	5.41	4.14	9.55
OTHER	9		0.87	1.29
G. COMMERCIAL/ECONOMIC				
* BOMBAY			2.14	2.36
* SEOUL			2.89	3.78
* SHANGHAI				
H. COMMUNICATIONS ACTIVITY	116	1.31	1.50	2.81
I. INVESTMENT ENQUIRIES				
* ISLAMABAD		1.17	1.37	2.54
JAKARTA				
KUALA LUMPUR		0.53	1.76	2.29
J. TECHNOLOGY INFLOW PROGRAMS				
* MANILA		0.32	1.45	1.77
* NEW DELHI		0.03	0.00	0.03
K. PARTICIPATION IN PROJ-RELATED POST				
* OSAKA			0.60	0.60
* TOKYO				
L. SERVICE REQUESTS FROM GOVERNMENT	370	2.31	2.13	4.44
OTHER DEPARTMENT	429	2.67	2.28	4.95
PROVINCES/MUNICIPALITIES	943	3.78	1.73	5.51
M. ADMINISTRATION: PROGRAM MANAGEMENT & ADMIN.				
LEAVE, PROFESSIONAL DEVELOP		6.73	3.37	10.10
N. SERVICE TO OTHER MISSION PROGRAMS				
* 2.21		1.05		3.26
O. TOURISM PROGRAM ACTIVITIES				
* 3.83		7.49		11.32
**** TOTALS ****		99.88	99.90	199.78

NUMBER OF BUSINESS VISITORS (PUBLIC SECTOR) FROM CANADA : 630  
 FROM TERRIT : 418

NUMBER OF BUSINESS VISITORS (PRIVATE SECTOR) FROM CANADA : 2039  
 FROM TERRIT : 10478

NUMBER OF FEND APPLICATIONS COMPLETED ON : 51

NUMBER OF OCCUPIED OFFICER POSITIONS - CANADA BASED : 41  
 BASED : 55

\* Quarterly reports for these posts were not available.



ASIA & PACIFIC

SAC

BEIJING  
HONG KONG  
SEOUL  
SHANGHAI

SAL

OSAKA  
TOKYO

SFI

AUCKLAND  
BANGKOK  
BOMBAY  
CAHERRA  
DHAKA  
ISLAMABAD  
JAKARTA  
KUALA LUMPUR  
MANILA  
NEW DELHI  
SINGAPORE  
SYDNEY

07/06/94

Foreign Affairs and International Trade

TSRPT02E

TRADE TRACKING SYSTEM

WORKLOAD AND OFFICER SUMMARY ACTIVITY REPORT  
FOR QUARTER 3 OF FISCAL YEAR 1993

REGION : ASIA PACIFIC

	NUMBER	% OFFICER-TIME CANADA	LOC-ENG	TOTAL-TIME PERSON-QTR
A. EXPORT/TRADE/POLICY ENQUIRIES FROM CANADA	: 9419	16.39	21.83	18.73
FROM TERRITORIES	: 10890	10.21	17.78	13.97
B. VISITS TO CLIENTS IN TERRITORY	: 2853	9.95	9.61	9.37
C. EXPORT/TRADE/POLICY PROJECTS AND EVENTS				
FAIRS	: 64	5.82	6.36	5.89
MISSIONS	: 115	8.34	6.74	7.13
CONFERENCE SEMINARS	: 89	5.41	4.14	4.50
OTHER	: 56	1.97	0.87	1.29
D. COMMERCIAL* ECONOMIC REPORTS HQ REQUESTED	: 391	2.87	2.14	2.36
POST INITIATED	: 372	5.07	3.09	3.78
E. COMMUNICATIONS ACTIVITIES	: 116	1.31	1.50	1.37
F. INVESTMENT ENQUIRIES				
FROM CANADA	: 114	1.17	1.32	1.21
FROM TERRITORIES	: 229	0.53	1.76	1.19
G. TECHNOLOGY INFLOW PROGRAM ENQR'S FRM CANADA	: 29	0.21	1.45	0.89
CONNECTIONS ARRANGED	: 19	0.02	0.00	0.01
H. PARTICIP'TN IN PROG-REL EVENTS OUTSIDE POST	: 1.34	0.80	0.99	
I. SERVICE REQUESTS FM GOV'T SOURCES				
NGO	: 57	1.02	0.45	0.67
HOST GOVERNMENT	: 320	2.21	2.12	2.08
OTHER DEPARTMENT	: 429	2.87	2.25	2.42
PROVINCES/MUNICIPALITIES	: 363	3.78	1.72	2.50
J. ADMINISTRATION: PROGRAM MANAGEMENT & ADMIN.	: 6.75	2.27	4.02	
LEAVE, PROFESSIONAL DEVELOP	: 5.00	3.16	3.79	
K. SERVICE TO OTHER MISSION PROGRAMS	: 5.21	1.05	2.72	
L. TOURISM PROGRAM ACTIVITIES	: 2.43	7.49	5.12	
***** TOTALS *****		99.88	99.90	96.00

NUMBER OF BUSINESS VISITORS (PUBLIC SECTOR)	FROM CANADA	: 516
	FROM TERRIT	: 429
NUMBER OF BUSINESS VISITORS (PRIVATE SECTOR)	FROM CANADA	: 2419
	FROM TERRIT	: 10478
NUMBER OF PEMD APPLICATIONS COMMENTED ON		: 61
NUMBER OF OCCUPIED OFFICER POSITIONS	-CANADA BASED	: 41
	-LOCALLY ENGAGED	: 55



07/06/94

## Foreign Affairs and International Trade

TSRPT02E

## TRADE TRACKING SYSTEM

WORKLOAD AND OFFICER SUMMARY ACTIVITY REPORT  
FOR QUARTER 3 OF FISCAL YEAR 1993

## SUB-REGION: SOUTH ASIA

	NUMBER	% OFFICER-TIME		TOTAL-TIME
		CANADA	LOC-ENG	PERSON-QTR
A. EXPORT/TRADE/POLICY ENQUIRIES FROM CANADA :	6395	18.80	26.70	11.96
FROM TERRITORIES :	5490	11.71	21.36	8.87
B. VISITS TO CLIENTS IN TERRITORY :	1537	7.90	8.73	4.28
C. EXPORT/TRADE/POLICY PROJECTS AND EVENTS				
FAIRS :	30	1.95	4.53	1.77
MISSIONS :	54	8.04	7.83	4.04
CONFERENCE SEMINARS :	42	3.28	1.60	1.17
OTHER :	40	2.76	0.60	0.76
D. COMMERCIAL* ECONOMIC REPORTS HQ REQUESTED :	372	3.85	2.93	1.69
POST INITIATED :	306	6.28	3.43	2.35
E. COMMUNICATIONS ACTIVITIES :	85	1.85	1.06	0.71
F. INVESTMENT ENQUIRIES FROM CANADA :	64	0.57	1.46	0.56
FROM TERRITORIES :	106	0.80	1.73	0.69
G. TECHNOLOGY INFLOW PROGRAM ENQR'S FRM CANADA :	4	0.14	0.00	0.03
CONNECTIONS ARRANGED :	1	0.04	0.00	0.01
H. PARTICIPANT IN PROG-REL EVENTS OUTSIDE POST :		2.14	1.13	0.79
I. SERVICE REQUESTS FM GOV'T SOURCES				
NGO :	36	0.57	0.66	0.32
HOST GOVERNMENT :	132	1.38	1.46	0.73
OTHER DEPARTMENT :	200	2.61	1.73	1.07
PROVINCES/MUNICIPALITIES :	165	2.71	1.30	0.96
J. ADMINISTRATION: PROGRAM MANAGEMENT & ADMIN. :		7.80	2.63	2.43
LEAVE, PROFESSIONAL DEVELOP :		6.28	4.83	2.77
K. SERVICE TO OTHER MISSION PROGRAMS :		8.42	0.83	2.02
L. TOURISM PROGRAM ACTIVITIES :		0.00	3.40	1.02
***** TOTALS *****		99.88	99.93	51.00

NUMBER OF BUSINESS VISITORS (PUBLIC SECTOR) FROM CANADA :	302
FROM TERRIT :	217
NUMBER OF BUSINESS VISITORS (PRIVATE SECTOR) FROM CANADA :	1397
FROM TERRIT :	1613
NUMBER OF PEMD APPLICATIONS COMMENTED ON :	47
NUMBER OF OCCUPIED OFFICER POSITIONS -CANADA BASED :	21
-LOCALLY ENGAGED :	30

07/06/94

## Foreign Affairs and International Trade

TSRPT02E

## TRADE TRACKING SYSTEM

WORKLOAD AND OFFICER SUMMARY ACTIVITY REPORT  
FOR QUARTER 3 OF FISCAL YEAR 1993

POST : AUCKLAND

	NUMBER	% OFFICER-TIME		TOTAL-TIME PERSON-QTR
		CANADA	LOC-ENG	
A. EXPORT/TRADE/POLICY ENQUIRIES	FROM CANADA : 350	18.00	24.00	0.66
	FROM TERRITORIES : 375	10.00	29.00	0.68
B. VISITS TO CLIENTS IN TERRITORY	: 50	9.00	10.00	0.29
C. EXPORT/TRADE/POLICY PROJECTS AND EVENTS	FAIRS : 1	1.00	5.00	0.11
	MISSIONS : 2	2.00	6.50	0.15
	CONFERENCE SEMINARS : 3	14.00	7.50	0.29
	OTHER : 4	5.00	1.50	0.08
D. COMMERCIAL* ECONOMIC REPORTS	HQ REQUESTED : 3	2.00	1.00	0.04
	POST INITIATED : 3	2.00	1.00	0.04
E. COMMUNICATIONS ACTIVITIES	: 0	0.00	0.00	0.00
F. INVESTMENT ENQUIRIES	FROM CANADA : 0	0.00	0.00	0.00
	FROM TERRITORIES : 0	0.00	0.00	0.00
G. TECHNOLOGY INFLOW PROGRAM ENQR'S FRM CANADA	: 0	0.00	0.00	0.00
	CONNECTIONS ARRANGED : 0	0.00	0.00	0.00
H. PARTICIP'TN IN PROG-REL EVENTS OUTSIDE POST	: 1.00	0.00	0.00	0.01
I. SERVICE REQUESTS FM GOV'T SOURCES	NGO : 0	0.00	0.00	0.00
	HOST GOVERNMENT : 0	0.00	0.50	0.01
	OTHER DEPARTMENT : 2	2.00	2.50	0.07
	PROVINCES/MUNICIPALITIES : 5	2.00	1.00	0.04
J. ADMINISTRATION: PROGRAM MANAGEMENT & ADMIN.	: 30.00	7.50	0.45	
	LEAVE, PROFESSIONAL DEVELOP : 0.00	3.00	0.06	
K. SERVICE TO OTHER MISSION PROGRAMS	: 2.00	0.00	0.02	
L. TOURISM PROGRAM ACTIVITIES	: 0.00	0.00	0.00	
***** TOTALS *****		100.00	100.00	3.00

NUMBER OF BUSINESS VISITORS (PUBLIC SECTOR)	FROM CANADA : 4
	FROM TERRIT : 4
NUMBER OF BUSINESS VISITORS (PRIVATE SECTOR)	FROM CANADA : 20
	FROM TERRIT : 50
NUMBER OF PEMD APPLICATIONS COMMENTED ON	: 1
NUMBER OF OCCUPIED OFFICER POSITIONS	-CANADA BASED : 1
	-LOCALLY ENGAGED : 2



07/06/94

## Foreign Affairs and International Trade

TSRPT02E

## TRADE TRACKING SYSTEM

WORKLOAD AND OFFICER SUMMARY ACTIVITY REPORT  
FOR QUARTER 3 OF FISCAL YEAR 1993

POST : BANGKOK

	NUMBER	% OFFICER-TIME		TOTAL-TIME PERSON-QTR
		CANADA	LOC-ENG	
A. EXPORT/TRADE/POLICY ENQUIRIES FROM CANADA :	734	33.00	39.00	2.16
FROM TERRITORIES :	275	11.00	22.00	0.99
B. VISITS TO CLIENTS IN TERRITORY :	126	9.00	5.00	0.42
C. EXPORT/TRADE/POLICY PROJECTS AND EVENTS				
FAIRS :	4	2.00	8.33	0.31
MISSIONS :	4	6.00	2.00	0.24
CONFERENCE SEMINARS :	2	3.00	1.33	0.13
OTHER :	0	0.00	0.00	0.00
D. COMMERCIAL* ECONOMIC REPORTS HQ REQUESTED :	4	2.33	2.00	0.13
POST INITIATED :	3	2.00	0.00	0.06
E. COMMUNICATIONS ACTIVITIES :	9	2.00	3.00	0.15
F. INVESTMENT ENQUIRIES				
FROM CANADA :	2	0.00	0.33	0.01
FROM TERRITORIES :	1	0.00	0.33	0.01
G. TECHNOLOGY INFLOW PROGRAM ENQR'S FRM CANADA :	0	0.00	0.00	0.00
CONNECTIONS ARRANGED :	0	0.00	0.00	0.00
H. PARTICIP'TN IN PROG-REL EVENTS OUTSIDE POST :		2.00	3.00	0.15
I. SERVICE REQUESTS FM GOV'T SOURCES				
NGO :	6	0.66	0.66	0.04
HOST GOVERNMENT :	30	1.33	1.00	0.07
OTHER DEPARTMENT :	28	2.66	1.00	0.11
PROVINCES/MUNICIPALITIES :	32	3.33	0.33	0.11
J. ADMINISTRATION: PROGRAM MANAGEMENT & ADMIN. :		4.33	2.33	0.20
LEAVE, PROFESSIONAL DEVELOP :		14.00	8.33	0.67
K. SERVICE TO OTHER MISSION PROGRAMS :		1.33	0.00	0.04
L. TOURISM PROGRAM ACTIVITIES :		0.00	0.00	0.00
***** TOTALS *****		99.97	99.97	6.00

NUMBER OF BUSINESS VISITORS (PUBLIC SECTOR)	FROM CANADA :	37
	FROM TERRIT :	14
NUMBER OF BUSINESS VISITORS (PRIVATE SECTOR)	FROM CANADA :	184
	FROM TERRIT :	92
NUMBER OF PEMD APPLICATIONS COMMENTED ON :		6
NUMBER OF OCCUPIED OFFICER POSITIONS	-CANADA BASED :	3
	-LOCALLY ENGAGED :	3

07/06/94

## Foreign Affairs and International Trade

TSRPT02E

## TRADE TRACKING SYSTEM

WORKLOAD AND OFFICER SUMMARY ACTIVITY REPORT  
FOR QUARTER 3 OF FISCAL YEAR 1993

POST : CANBERRA

	NUMBER	% OFFICER-TIME		TOTAL-TIME PERSON-QTR
		CANADA	LOC-ENG	
A. EXPORT/TRADE/POLICY ENQUIRIES	549	13.00	25.00	0.76
FROM CANADA :				
FROM TERRITORIES :	454	13.50	21.00	0.69
B. VISITS TO CLIENTS IN TERRITORY	35	4.00	3.50	0.15
C. EXPORT/TRADE/POLICY PROJECTS AND EVENTS				
FAIRS :	1	0.50	0.50	0.02
MISSIONS :	3	1.00	1.50	0.05
CONFERENCE SEMINARS :	13	1.00	1.50	0.05
OTHER :	6	5.50	0.00	0.11
D. COMMERCIAL* ECONOMIC REPORTS				
HQ REQUESTED :	41	10.00	3.00	0.26
POST INITIATED :	73	20.50	3.00	0.47
E. COMMUNICATIONS ACTIVITIES	8	1.00	0.00	0.02
F. INVESTMENT ENQUIRIES				
FROM CANADA :	0	0.00	0.00	0.00
FROM TERRITORIES :	1	0.00	0.00	0.00
G. TECHNOLOGY INFLOW PROGRAM ENQR'S FRM CANADA	1	0.00	0.00	0.00
CONNECTIONS ARRANGED :	0	0.00	0.00	0.00
H. PARTICIP'TN IN PROG-REL EVENTS OUTSIDE POST		0.00	0.00	0.00
I. SERVICE REQUESTS FM GOV'T SOURCES				
NGO :	9	0.50	0.00	0.01
HOST GOVERNMENT :	35	1.00	3.00	0.08
OTHER DEPARTMENT :	12	1.00	1.00	0.04
PROVINCES/MUNICIPALITIES :	6	0.50	0.50	0.02
J. ADMINISTRATION: PROGRAM MANAGEMENT & ADMIN.		20.50	18.50	0.78
LEAVE, PROFESSIONAL DEVELOP :		5.00	17.00	0.44
K. SERVICE TO OTHER MISSION PROGRAMS		1.50	1.00	0.05
L. TOURISM PROGRAM ACTIVITIES		0.00	0.00	0.00
***** TOTALS *****		100.00	100.00	4.00

NUMBER OF BUSINESS VISITORS (PUBLIC SECTOR)	FROM CANADA :	5
	FROM TERRIT :	22
NUMBER OF BUSINESS VISITORS (PRIVATE SECTOR)	FROM CANADA :	12
	FROM TERRIT :	19
NUMBER OF PEMD APPLICATIONS COMMENTED ON	:	2
NUMBER OF OCCUPIED OFFICER POSITIONS	-CANADA BASED :	2
	-LOCALLY ENGAGED :	2



07/06/94

Foreign Affairs and International Trade

TSRPT02E

TRADE TRACKING SYSTEM

WORKLOAD AND OFFICER SUMMARY ACTIVITY REPORT  
FOR QUARTER 3 OF FISCAL YEAR 1993

POST : DHAKA

	NUMBER	% OFFICER-TIME		TOTAL-TIME PERSON-QTR
		CANADA	LOC-ENG	
A. EXPORT/TRADE/POLICY ENQUIRIES FROM CANADA :	70	5.00	25.00	0.30
FROM TERRITORIES :	42	0.00	20.00	0.20
B. VISITS TO CLIENTS IN TERRITORY :	12	5.00	5.00	0.10
C. EXPORT/TRADE/POLICY PROJECTS AND EVENTS				
FAIRS :	0	0.00	0.00	0.00
MISSIONS :	0	0.00	0.00	0.00
CONFERENCE SEMINARS :	0	0.00	0.00	0.00
OTHER :	0	0.00	0.00	0.00
D. COMMERCIAL* ECONOMIC REPORTS HQ REQUESTED :	0	0.00	0.00	0.00
POST INITIATED :	3	0.00	7.00	0.07
E. COMMUNICATIONS ACTIVITIES :	0	0.00	0.00	0.00
F. INVESTMENT ENQUIRIES				
FROM CANADA :	0	0.00	0.00	0.00
FROM TERRITORIES :	0	0.00	0.00	0.00
G. TECHNOLOGY INFLOW PROGRAM ENQR'S FRM CANADA :	0	0.00	0.00	0.00
CONNECTIONS ARRANGED :	0	0.00	0.00	0.00
H. PARTICIP'TN IN PROG-REL EVENTS OUTSIDE POST :		0.00	0.00	0.00
I. SERVICE REQUESTS FM GOV'T SOURCES				
NGO :	0	0.00	0.00	0.00
HOST GOVERNMENT :	11	0.00	8.00	0.08
OTHER DEPARTMENT :	0	0.00	0.00	0.00
PROVINCES/MUNICIPALITIES :	0	0.00	0.00	0.00
J. ADMINISTRATION: PROGRAM MANAGEMENT & ADMIN. :		10.00	15.00	0.25
LEAVE, PROFESSIONAL DEVELOP :		0.00	0.00	0.00
K. SERVICE TO OTHER MISSION PROGRAMS :		80.00	20.00	1.00
L. TOURISM PROGRAM ACTIVITIES :		0.00	0.00	0.00
***** TOTALS *****		100.00	100.00	2.00

NUMBER OF BUSINESS VISITORS (PUBLIC SECTOR)	FROM CANADA :	0
	FROM TERRIT :	4
NUMBER OF BUSINESS VISITORS (PRIVATE SECTOR)	FROM CANADA :	9
	FROM TERRIT :	55
NUMBER OF PEMD APPLICATIONS COMMENTED ON :		0
NUMBER OF OCCUPIED OFFICER POSITIONS	-CANADA BASED :	1
	-LOCALLY ENGAGED :	1



07/06/94

## Foreign Affairs and International Trade

TSRPT02E

## TRADE TRACKING SYSTEM

WORKLOAD AND OFFICER SUMMARY ACTIVITY REPORT  
FOR QUARTER 3 OF FISCAL YEAR 1993

POST : JAKARTA

	NUMBER	% OFFICER-TIME		TOTAL-TIME PERSON-QTR
		CANADA	LOC-ENG	
A. EXPORT/TRADE/POLICY ENQUIRIES FROM CANADA :	1612	17.66	38.75	2.08
FROM TERRITORIES :	1174	12.66	13.00	0.90
B. VISITS TO CLIENTS IN TERRITORY :	247	8.33	15.00	0.85
C. EXPORT/TRADE/POLICY PROJECTS AND EVENTS				
FAIRS :	8	3.66	6.00	0.35
MISSIONS :	6	2.33	10.75	0.50
CONFERENCE SEMINARS :	9	8.66	0.75	0.29
OTHER :	13	4.66	0.50	0.16
D. COMMERCIAL* ECONOMIC REPORTS HQ REQUESTED :	8	2.33	2.00	0.15
POST INITIATED :	40	8.33	0.00	0.25
E. COMMUNICATIONS ACTIVITIES :	5	1.66	0.00	0.05
F. INVESTMENT ENQUIRIES				
FROM CANADA :	10	0.00	4.25	0.17
FROM TERRITORIES :	8	0.33	1.50	0.07
G. TECHNOLOGY INFLOW PROGRAM ENQR'S FRM CANADA :	0	0.00	0.00	0.00
CONNECTIONS ARRANGED :	0	0.00	0.00	0.00
H. PARTICIP'T'N IN PROG-REL EVENTS OUTSIDE POST :		8.00	0.00	0.24
I. SERVICE REQUESTS FM GOV'T SOURCES				
NGO :	2	0.00	0.25	0.01
HOST GOVERNMENT :	3	0.33	0.00	0.01
OTHER DEPARTMENT :	66	4.66	0.75	0.17
PROVINCES/MUNICIPALITIES :	27	2.00	2.75	0.17
J. ADMINISTRATION: PROGRAM MANAGEMENT & ADMIN. :		4.66	0.00	0.14
LEAVE, PROFESSIONAL DEVELOP :		6.00	3.25	0.31
K. SERVICE TO OTHER MISSION PROGRAMS :		3.66	0.50	0.13
L. TOURISM PROGRAM ACTIVITIES :		0.00	0.00	0.00
***** TOTALS *****		99.92	100.00	7.00

NUMBER OF BUSINESS VISITORS (PUBLIC SECTOR) FROM CANADA : 138

FROM TERRIT : 104

NUMBER OF BUSINESS VISITORS (PRIVATE SECTOR) FROM CANADA : 482

FROM TERRIT : 523

NUMBER OF PEMD APPLICATIONS COMMENTED ON : 6

NUMBER OF OCCUPIED OFFICER POSITIONS -CANADA BASED : 3

-LOCALLY ENGAGED : 4



07/06/94

## Foreign Affairs and International Trade

TSRPT02E

## TRADE TRACKING SYSTEM

WORKLOAD AND OFFICER SUMMARY ACTIVITY REPORT  
FOR QUARTER 3 OF FISCAL YEAR 1993

POST : KUALA LUMPUR

	NUMBER	% OFFICER-TIME		TOTAL-TIME PERSON-QTR
		CANADA	LOC-ENG	
A.EXPORT/TRADE/POLICY ENQUIRIES FROM CANADA :	851	23.00	38.00	1.45
FROM TERRITORIES :	504	13.33	39.00	1.18
B.VISITS TO CLIENTS IN TERRITORY :	91	9.33	5.00	0.38
C.EXPORT/TRADE/POLICY PROJECTS AND EVENTS				
FAIRS :	3	0.00	2.00	0.04
MISSIONS :	14	20.00	10.00	0.80
CONFERENCE SEMINARS :	5	2.00	0.00	0.06
OTHER :	6	6.00	1.50	0.21
D.COMMERCIAL* ECONOMIC REPORTS HQ REQUESTED :	1	0.66	0.00	0.02
POST INITIATED :	26	6.00	3.00	0.24
E.COMMUNICATIONS ACTIVITIES :	7	1.00	0.00	0.03
F.INVESTMENT ENQUIRIES				
FROM CANADA :	5	1.00	0.00	0.03
FROM TERRITORIES :	11	1.00	0.00	0.03
G.TECHNOLOGY INFLOW PROGRAM ENQR'S FRM CANADA :	0	0.00	0.00	0.00
CONNECTIONS ARRANGED :	0	0.00	0.00	0.00
H.PARTICIP'TN IN PROG-REL EVENTS OUTSIDE POST :		0.00	0.00	0.00
I.SERVICE REQUESTS FM GOV'T SOURCES				
NGO :	2	0.66	0.00	0.02
HOST GOVERNMENT :	9	1.33	0.00	0.04
OTHER DEPARTMENT :	15	3.33	0.50	0.11
PROVINCES/MUNICIPALITIES :	31	3.33	0.00	0.10
J.ADMINISTRATION: PROGRAM MANAGEMENT & ADMIN.:		1.66	0.00	0.05
LEAVE, PROFESSIONAL DEVELOP :		2.00	1.00	0.08
K.SERVICE TO OTHER MISSION PROGRAMS :		4.33	0.00	0.13
L.TOURISM PROGRAM ACTIVITIES :		0.00	0.00	0.00

\*\*\*\*\* TOTALS \*\*\*\*\*

99.96 100.00 5.00

NUMBER OF BUSINESS VISITORS (PUBLIC SECTOR)	FROM CANADA :	19
	FROM TERRIT :	10
NUMBER OF BUSINESS VISITORS (PRIVATE SECTOR)	FROM CANADA :	154
	FROM TERRIT :	107
NUMBER OF PEMD APPLICATIONS COMMENTED ON :		5
NUMBER OF OCCUPIED OFFICER POSITIONS	-CANADA BASED :	3
	-LOCALLY ENGAGED :	2



07/06/94

## Foreign Affairs and International Trade

TSRPT02E

## TRADE TRACKING SYSTEM

WORKLOAD AND OFFICER SUMMARY ACTIVITY REPORT  
FOR QUARTER 3 OF FISCAL YEAR 1993

POST : MANILA

	NUMBER	% OFFICER-TIME CANADA	LOC-ENG	TOTAL-TIME PERSON-QTR
A. EXPORT/TRADE/POLICY ENQUIRIES FROM CANADA :	232	14.50	15.00	1.04
FROM TERRITORIES :	301	8.50	13.80	0.86
B. VISITS TO CLIENTS IN TERRITORY :	66	5.00	3.60	0.28
C. EXPORT/TRADE/POLICY PROJECTS AND EVENTS				
FAIRS :	4	6.00	7.60	0.50
MISSIONS :	9	6.50	8.20	0.54
CONFERENCE SEMINARS :	2	2.50	3.00	0.20
OTHER :	0	0.00	0.00	0.00
D. COMMERCIAL* ECONOMIC REPORTS HQ REQUESTED :	283	12.50	9.00	0.70
POST INITIATED :	103	7.50	13.00	0.80
E. COMMUNICATIONS ACTIVITIES :	31	6.00	4.40	0.34
F. INVESTMENT ENQUIRIES				
FROM CANADA :	9	1.00	2.60	0.15
FROM TERRITORIES :	8	2.50	3.00	0.20
G. TECHNOLOGY INFLOW PROGRAM ENQR'S FRM CANADA :	0	0.00	0.00	0.00
CONNECTIONS ARRANGED :	0	0.00	0.00	0.00
H. PARTICIP'TN IN PROG-REL EVENTS OUTSIDE POST :		1.50	2.40	0.15
I. SERVICE REQUESTS FM GOV'T SOURCES				
NGO :	5	1.50	2.60	0.16
HOST GOVERNMENT :	24	6.00	3.40	0.29
OTHER DEPARTMENT :	19	2.00	3.20	0.20
PROVINCES/MUNICIPALITIES :	5	1.00	0.60	0.05
J. ADMINISTRATION: PROGRAM MANAGEMENT & ADMIN. :		2.50	0.00	0.05
LEAVE, PROFESSIONAL DEVELOP :		12.50	4.40	0.47
K. SERVICE TO OTHER MISSION PROGRAMS :		0.50	0.20	0.02
L. TOURISM PROGRAM ACTIVITIES :		0.00	0.00	0.00
***** TOTALS *****		100.00	100.00	7.00

NUMBER OF BUSINESS VISITORS (PUBLIC SECTOR)	FROM CANADA :	9
	FROM TERRIT :	10
NUMBER OF BUSINESS VISITORS (PRIVATE SECTOR)	FROM CANADA :	62
	FROM TERRIT :	29
NUMBER OF PEMD APPLICATIONS COMMENTED ON	:	1
NUMBER OF OCCUPIED OFFICER POSITIONS	-CANADA BASED :	2
	-LOCALLY ENGAGED :	5



07/06/94

## Foreign Affairs and International Trade

TSRPT02E

## TRADE TRACKING SYSTEM

WORKLOAD AND OFFICER SUMMARY ACTIVITY REPORT  
FOR QUARTER 3 OF FISCAL YEAR 1993

POST : NEW DELHI

	NUMBER	% OFFICER-TIME CANADA	LOC-ENG	TOTAL-TIME PERSON-QTR
A.EXPORT/TRADE/POLICY ENQUIRIES FROM CANADA :	678	13.00	28.00	1.38
FROM TERRITORIES :	980	13.00	30.00	1.46
B.VISITS TO CLIENTS IN TERRITORY :	508	11.00	7.75	0.53
C.EXPORT/TRADE/POLICY PROJECTS AND EVENTS				
FAIRS :	2	3.00	0.50	0.08
MISSIONS :	7	17.50	13.75	0.90
CONFERENCE SEMINARS :	4	2.50	1.50	0.11
OTHER :	0	0.00	0.00	0.00
D.COMMERCIAL* ECONOMIC REPORTS HQ REQUESTED :	22	2.00	1.00	0.08
POST INITIATED :	12	2.00	0.75	0.07
E.COMMUNICATIONS ACTIVITIES :	4	5.00	0.00	0.10
F.INVESTMENT ENQUIRIES				
FROM CANADA :	20	2.00	2.50	0.14
FROM TERRITORIES :	70	3.00	7.25	0.35
G.TECHNOLOGY INFLOW PROGRAM ENQR'S FRM CANADA :	0	0.00	0.00	0.00
CONNECTIONS ARRANGED :	0	0.00	0.00	0.00
H.PARTICPT'N IN PROG-REL EVENTS OUTSIDE POST :		4.00	0.00	0.08
I.SERVICE REQUESTS FM GOV'T SOURCES				
NGO :	0	0.00	0.00	0.00
HOST GOVERNMENT :	3	1.50	0.25	0.04
OTHER DEPARTMENT :	4	3.00	0.00	0.06
PROVINCES/MUNICIPALITIES :	8	7.00	0.00	0.14
J.ADMINISTRATION: PROGRAM MANAGEMENT & ADMIN.:		5.00	0.00	0.10
LEAVE, PROFESSIONAL DEVELOP :		3.00	6.75	0.33
K.SERVICE TO OTHER MISSION PROGRAMS :		2.50	0.00	0.05
L.TOURISM PROGRAM ACTIVITIES :		0.00	0.00	0.00

\*\*\*\*\* TOTALS \*\*\*\*\*

100.00 100.00 6.00

NUMBER OF BUSINESS VISITORS (PUBLIC SECTOR) FROM CANADA :	51
FROM TERRIT :	2
NUMBER OF BUSINESS VISITORS (PRIVATE SECTOR) FROM CANADA :	302
FROM TERRIT :	166
NUMBER OF PEMD APPLICATIONS COMMENTED ON :	6
NUMBER OF OCCUPIED OFFICER POSITIONS -CANADA BASED :	2
-LOCALLY ENGAGED :	4



07/06/94

## Foreign Affairs and International Trade

TSRPT02E

## TRADE TRACKING SYSTEM

WORKLOAD AND OFFICER SUMMARY ACTIVITY REPORT  
FOR QUARTER 3 OF FISCAL YEAR 1993

POST : SYDNEY

	NUMBER	% OFFICER-TIME		TOTAL-TIME PERSON-QTR
		CANADA	LOC-ENG	
A. EXPORT/TRADE/POLICY ENQUIRIES FROM CANADA :	507	12.50	17.00	0.93
FROM TERRITORIES :	469	10.00	15.25	0.81
B. VISITS TO CLIENTS IN TERRITORY :	238	8.50	17.75	0.88
C. EXPORT/TRADE/POLICY PROJECTS AND EVENTS				
FAIRS :	4	0.50	3.00	0.13
MISSIONS :	5	6.00	7.25	0.41
CONFERENCE SEMINARS :	4	1.00	0.50	0.04
OTHER :	9	2.50	2.50	0.15
D. COMMERCIAL* ECONOMIC REPORTS HQ REQUESTED :	7	4.50	1.75	0.16
POST INITIATED :	36	5.50	0.50	0.13
E. COMMUNICATIONS ACTIVITIES :	21	0.50	0.25	0.02
F. INVESTMENT ENQUIRIES				
FROM CANADA :	8	0.50	0.25	0.02
FROM TERRITORIES :	4	0.50	0.00	0.01
G. TECHNOLOGY INFLOW PROGRAM ENQR'S FRM CANADA :	1	0.50	0.00	0.01
CONNECTIONS ARRANGED :	1	0.50	0.00	0.01
H. PARTICIP'TN IN PROG-REL EVENTS OUTSIDE POST :		0.00	1.25	0.05
I. SERVICE REQUESTS FM GOV'T SOURCES				
NGO :	6	1.50	0.00	0.03
HOST GOVERNMENT :	9	0.50	0.75	0.04
OTHER DEPARTMENT :	12	1.50	3.00	0.15
PROVINCES/MUNICIPALITIES :	28	3.50	2.75	0.18
J. ADMINISTRATION: PROGRAM MANAGEMENT & ADMIN. :		13.00	1.25	0.31
LEAVE, PROFESSIONAL DEVELOP :		2.50	0.00	0.05
K. SERVICE TO OTHER MISSION PROGRAMS :		24.00	0.00	0.48
L. TOURISM PROGRAM ACTIVITIES :		0.00	25.00	1.00
***** TOTALS *****		100.00	100.00	6.00

NUMBER OF BUSINESS VISITORS (PUBLIC SECTOR)	FROM CANADA :	10
	FROM TERRIT :	25
NUMBER OF BUSINESS VISITORS (PRIVATE SECTOR)	FROM CANADA :	45
	FROM TERRIT :	114
NUMBER OF PEMD APPLICATIONS COMMENTED ON	:	14
NUMBER OF OCCUPIED OFFICER POSITIONS	-CANADA BASED :	2
	-LOCALLY ENGAGED :	4



07/06/94

## Foreign Affairs and International Trade

TSRPT02E

## TRADE TRACKING SYSTEM

WORKLOAD AND OFFICER SUMMARY ACTIVITY REPORT  
FOR QUARTER 3 OF FISCAL YEAR 1993

POST : SINGAPORE

	NUMBER	% OFFICER-TIME		TOTAL-TIME PERSON-QTR
		CANADA	LOC-ENG	
A.EXPORT/TRADE/POLICY ENQUIRIES FROM CANADA :	812	22.50	25.00	1.20
FROM TERRITORIES :	916	17.50	25.00	1.10
B.VISITS TO CLIENTS IN TERRITORY :	164	7.50	8.33	0.40
C.EXPORT/TRADE/POLICY PROJECTS AND EVENTS FAIRS :	3	1.50	6.66	0.23
MISSIONS :	4	10.00	8.33	0.45
CONFERENCE SEMINARS :	0	0.00	0.00	0.00
OTHER :	2	2.50	0.00	0.05
D.COMMERCIAL* ECONOMIC REPORTS HQ REQUESTED :	3	2.50	3.33	0.15
POST INITIATED :	7	5.00	4.00	0.22
E.COMMUNICATIONS ACTIVITIES :	0	0.00	0.00	0.00
F.INVESTMENT ENQUIRIES FROM CANADA :	10	1.00	0.66	0.04
FROM TERRITORIES :	3	0.50	0.33	0.02
G.TECHNOLOGY INFLOW PROGRAM ENQR'S FRM CANADA :	2	1.00	0.00	0.02
CONNECTIONS ARRANGED :	0	0.00	0.00	0.00
H.PARTICIP'TN IN PROG-REL EVENTS OUTSIDE POST :		1.50	2.66	0.11
I.SERVICE REQUESTS FM GOV'T SOURCES NGO :	6	0.50	1.33	0.05
HOST GOVERNMENT :	8	1.00	1.66	0.07
OTHER DEPARTMENT :	42	3.00	3.33	0.16
PROVINCES/MUNICIPALITIES :	23	2.50	3.33	0.15
J.ADMINISTRATION: PROGRAM MANAGEMENT & ADMIN.:		5.00	0.00	0.10
LEAVE, PROFESSIONAL DEVELOP :		10.00	5.33	0.36
K.SERVICE TO OTHER MISSION PROGRAMS :		5.00	0.00	0.10
L.TOURISM PROGRAM ACTIVITIES :		0.00	0.66	0.02
***** TOTALS *****		100.00	99.94	5.00

NUMBER OF BUSINESS VISITORS (PUBLIC SECTOR) FROM CANADA :	29
FROM TERRIT :	22
NUMBER OF BUSINESS VISITORS (PRIVATE SECTOR) FROM CANADA :	127
FROM TERRIT :	458

NUMBER OF PEMD APPLICATIONS COMMENTED ON :	6
--	---

NUMBER OF OCCUPIED OFFICER POSITIONS -CANADA BASED :	2
-LOCALLY ENGAGED :	3



07/06/94

## Foreign Affairs and International Trade

TSRPT02E

## TRADE TRACKING SYSTEM

WORKLOAD AND OFFICER SUMMARY ACTIVITY REPORT  
FOR QUARTER 3 OF FISCAL YEAR 1993

SUB-REGION: NORTH ASIA

	NUMBER	% OFFICER-TIME		TOTAL-TIME
		CANADA	LOC-ENG	PERSON-QTR
A. EXPORT/TRADE/POLICY ENQUIRIES FROM CANADA :	758	16.50	28.50	1.47
FROM TERRITORIES :	505	13.00	18.00	0.98
B. VISITS TO CLIENTS IN TERRITORY :	454	22.50	8.00	0.77
C. EXPORT/TRADE/POLICY PROJECTS AND EVENTS				
FAIRS :	6	7.00	6.25	0.39
MISSIONS :	20	17.00	0.25	0.35
CONFERENCE SEMINARS :	3	2.50	6.25	0.30
OTHER :	6	3.50	0.00	0.07
D. COMMERCIAL* ECONOMIC REPORTS HQ REQUESTED :	1	0.00	1.25	0.05
POST INITIATED :	2	0.00	1.25	0.05
E. COMMUNICATIONS ACTIVITIES :	0	0.00	0.00	0.00
F. INVESTMENT ENQUIRIES				
FROM CANADA :	9	0.00	3.75	0.15
FROM TERRITORIES :	82	0.00	5.00	0.20
G. TECHNOLOGY INFLOW PROGRAM ENQR'S FRM CANADA :	1	0.50	0.00	0.01
CONNECTIONS ARRANGED :	0	0.00	0.00	0.00
H. PARTICIP'TN IN PROG-REL EVENTS OUTSIDE POST :		0.00	0.00	0.00
I. SERVICE REQUESTS FM GOV'T SOURCES				
NGO :	4	2.00	0.00	0.04
HOST GOVERNMENT :	24	3.00	2.75	0.17
OTHER DEPARTMENT :	49	5.00	2.25	0.19
PROVINCES/MUNICIPALITIES :	33	4.00	2.75	0.19
J. ADMINISTRATION: PROGRAM MANAGEMENT & ADMIN. :		3.50	8.75	0.42
LEAVE, PROFESSIONAL DEVELOP :		0.00	0.00	0.00
K. SERVICE TO OTHER MISSION PROGRAMS :		0.00	2.50	0.10
L. TOURISM PROGRAM ACTIVITIES :		0.00	2.50	0.10
***** TOTALS *****		100.00	100.00	6.00

NUMBER OF BUSINESS VISITORS (PUBLIC SECTOR)	FROM CANADA :	76
	FROM TERRIT :	35
NUMBER OF BUSINESS VISITORS (PRIVATE SECTOR)	FROM CANADA :	269
	FROM TERRIT :	191
NUMBER OF PEMD APPLICATIONS COMMENTED ON	:	2
NUMBER OF OCCUPIED OFFICER POSITIONS	-CANADA BASED :	2
	-LOCALLY ENGAGED :	4



07/06/94

## Foreign Affairs and International Trade

TSRPT02E

## TRADE TRACKING SYSTEM

WORKLOAD AND OFFICER SUMMARY ACTIVITY REPORT  
FOR QUARTER 3 OF FISCAL YEAR 1993

POST : HONG KONG

	NUMBER	% OFFICER-TIME CANADA	LOC-ENG	TOTAL-TIME PERSON-QTR
A. EXPORT/TRADE/POLICY ENQUIRIES FROM CANADA :	758	16.50	28.50	1.47
FROM TERRITORIES :	505	13.00	18.00	0.98
B. VISITS TO CLIENTS IN TERRITORY :	454	22.50	8.00	0.77
C. EXPORT/TRADE/POLICY PROJECTS AND EVENTS				
FAIRS :	6	7.00	6.25	0.39
MISSIONS :	20	17.00	0.25	0.35
CONFERENCE SEMINARS :	3	2.50	6.25	0.30
OTHER :	6	3.50	0.00	0.07
D. COMMERCIAL* ECONOMIC REPORTS HQ REQUESTED :	1	0.00	1.25	0.05
POST INITIATED :	2	0.00	1.25	0.05
E. COMMUNICATIONS ACTIVITIES :	0	0.00	0.00	0.00
F. INVESTMENT ENQUIRIES FROM CANADA :	9	0.00	3.75	0.15
FROM TERRITORIES :	82	0.00	5.00	0.20
G. TECHNOLOGY INFLOW PROGRAM ENQR'S FRM CANADA :	1	0.50	0.00	0.01
CONNECTIONS ARRANGED :	0	0.00	0.00	0.00
H. PARTICIP'TN IN PROG-REL EVENTS OUTSIDE POST :		0.00	0.00	0.00
I. SERVICE REQUESTS FM GOV'T SOURCES				
NGO :	4	2.00	0.00	0.04
HOST GOVERNMENT :	24	3.00	2.75	0.17
OTHER DEPARTMENT :	49	5.00	2.25	0.19
PROVINCES/MUNICIPALITIES :	33	4.00	2.75	0.19
J. ADMINISTRATION: PROGRAM MANAGEMENT & ADMIN. :		3.50	8.75	0.42
LEAVE, PROFESSIONAL DEVELOP :		0.00	0.00	0.00
K. SERVICE TO OTHER MISSION PROGRAMS :		0.00	2.50	0.10
L. TOURISM PROGRAM ACTIVITIES :		0.00	2.50	0.10
***** TOTALS *****		100.00	100.00	6.00

NUMBER OF BUSINESS VISITORS (PUBLIC SECTOR)	FROM CANADA :	76
	FROM TERRIT :	35
NUMBER OF BUSINESS VISITORS (PRIVATE SECTOR)	FROM CANADA :	269
	FROM TERRIT :	191
NUMBER OF PEMD APPLICATIONS COMMENTED ON	:	2
NUMBER OF OCCUPIED OFFICER POSITIONS	-CANADA BASED :	2
	-LOCALLY ENGAGED :	4

07/06/94

## Foreign Affairs and International Trade

TSRPT02E

## TRADE TRACKING SYSTEM

WORKLOAD AND OFFICER SUMMARY ACTIVITY REPORT  
FOR QUARTER 3 OF FISCAL YEAR 1993

SUB-REGION: JAPAN

	NUMBER	% OFFICER-TIME CANADA	LOC-ENG	TOTAL-TIME PERSON-QTR
A. EXPORT/TRADE/POLICY ENQUIRIES FROM CANADA	: 2266	13.55	13.61	5.30
FROM TERRITORIES	: 4895	8.16	12.61	4.12
B. VISITS TO CLIENTS IN TERRITORY	: 862	10.94	11.19	4.32
C. EXPORT/TRADE/POLICY PROJECTS AND EVENTS				
FAIRS	: 28	10.22	9.00	3.73
MISSIONS	: 41	7.72	6.42	2.74
CONFERENCE SEMINARS	: 44	8.22	7.38	3.03
OTHER	: 10	0.88	1.42	0.46
D. COMMERCIAL* ECONOMIC REPORTS HQ REQUESTED	: 18	2.05	1.19	0.62
POST INITIATED	: 64	4.22	2.95	1.38
E. COMMUNICATIONS ACTIVITIES	: 31	0.83	2.42	0.66
F. INVESTMENT ENQUIRIES				
FROM CANADA	: 41	2.00	0.66	0.50
FROM TERRITORIES	: 41	0.27	1.19	0.30
G. TECHNOLOGY INFLOW PROGRAM ENQR'S FRM CANADA	: 24	0.27	3.80	0.85
CONNECTIONS ARRANGED	: 18	0.00	0.00	0.00
H. PARTICIP'TN IN PROG-REL EVENTS OUTSIDE POST	: 0.55	0.47	0.20	
I. SERVICE REQUESTS FM GOV'T SOURCES				
NGO	: 17	1.44	0.23	0.31
HOST GOVERNMENT	: 164	3.11	2.95	1.18
OTHER DEPARTMENT	: 180	2.94	3.00	1.16
PROVINCES/MUNICIPALITIES	: 165	5.00	2.14	1.35
J. ADMINISTRATION: PROGRAM MANAGEMENT & ADMIN.	: 5.88	0.52	1.17	
LEAVE, PROFESSIONAL DEVELOP	: 4.05	1.38	1.02	
K. SERVICE TO OTHER MISSION PROGRAMS	: 2.05	1.09	0.60	
L. TOURISM PROGRAM ACTIVITIES	: 5.55	14.28	4.00	
***** TOTALS *****		99.90	99.90	39.00

NUMBER OF BUSINESS VISITORS (PUBLIC SECTOR)	FROM CANADA	: 138
	FROM TERRIT	: 177
NUMBER OF BUSINESS VISITORS (PRIVATE SECTOR)	FROM CANADA	: 753
	FROM TERRIT	: 8674
NUMBER OF PEMD APPLICATIONS COMMENTED ON		: 12
NUMBER OF OCCUPIED OFFICER POSITIONS	-CANADA BASED	: 18
	-LOCALLY ENGAGED	: 21



07/06/94

## Foreign Affairs and International Trade

TSRPT02E

## TRADE TRACKING SYSTEM

WORKLOAD AND OFFICER SUMMARY ACTIVITY REPORT  
FOR QUARTER 3 OF FISCAL YEAR 1993

POST : OSAKA

	NUMBER	% OFFICER-TIME CANADA	LOC-ENG	TOTAL-TIME PERSON-QTR
A. EXPORT/TRADE/POLICY ENQUIRIES FROM CANADA :	260	15.00	10.00	0.50
FROM TERRITORIES :	150	5.00	10.00	0.30
B. VISITS TO CLIENTS IN TERRITORY :	70	10.00	7.50	0.35
C. EXPORT/TRADE/POLICY PROJECTS AND EVENTS				
FAIRS :	4	12.50	17.50	0.60
MISSIONS :	6	10.00	12.50	0.45
CONFERENCE SEMINARS :	3	17.50	17.50	0.70
OTHER :	0	0.00	0.00	0.00
D. COMMERCIAL* ECONOMIC REPORTS HQ REQUESTED :	0	0.00	0.00	0.00
POST INITIATED :	0	0.00	0.00	0.00
E. COMMUNICATIONS ACTIVITIES :	0	0.00	0.00	0.00
F. INVESTMENT ENQUIRIES				
FROM CANADA :	5	5.00	5.00	0.20
FROM TERRITORIES :	4	2.50	5.00	0.15
G. TECHNOLOGY INFLOW PROGRAM ENQR'S FRM CANADA :	0	0.00	0.00	0.00
CONNECTIONS ARRANGED :	0	0.00	0.00	0.00
H. PARTICIP'TN IN PROG-REL EVENTS OUTSIDE POST :		5.00	5.00	0.20
I. SERVICE REQUESTS FM GOV'T SOURCES				
NGO :	0	0.00	0.00	0.00
HOST GOVERNMENT :	0	0.00	0.00	0.00
OTHER DEPARTMENT :	0	0.00	0.00	0.00
PROVINCES/MUNICIPALITIES :	3	10.00	5.00	0.30
J. ADMINISTRATION: PROGRAM MANAGEMENT & ADMIN. :		7.50	5.00	0.25
LEAVE, PROFESSIONAL DEVELOP :		0.00	0.00	0.00
K. SERVICE TO OTHER MISSION PROGRAMS :		0.00	0.00	0.00
L. TOURISM PROGRAM ACTIVITIES :		0.00	0.00	0.00
***** TOTALS *****		100.00	100.00	4.00

NUMBER OF BUSINESS VISITORS (PUBLIC SECTOR)	FROM CANADA :	20
	FROM TERRIT :	15
NUMBER OF BUSINESS VISITORS (PRIVATE SECTOR)	FROM CANADA :	90
	FROM TERRIT :	40
NUMBER OF PEMD APPLICATIONS COMMENTED ON	:	8
NUMBER OF OCCUPIED OFFICER POSITIONS	-CANADA BASED :	2
	-LOCALLY ENGAGED :	2

07/06/94

## Foreign Affairs and International Trade

TSRPT02E

## TRADE TRACKING SYSTEM

WORKLOAD AND OFFICER SUMMARY ACTIVITY REPORT  
FOR QUARTER 3 OF FISCAL YEAR 1993

POST : TOKYO

	NUMBER	% OFFICER-TIME		TOTAL-TIME PERSON-QTR
		CANADA	LOC-ENG	
A. EXPORT/TRADE/POLICY ENQUIRIES FROM CANADA :	2006	13.37	14.00	4.80
FROM TERRITORIES :	4745	8.56	12.89	3.82
B. VISITS TO CLIENTS IN TERRITORY :	792	11.06	11.57	3.97
C. EXPORT/TRADE/POLICY PROJECTS AND EVENTS				
FAIRS :	24	9.93	8.10	3.13
MISSIONS :	35	7.43	5.78	2.29
CONFERENCE SEMINARS :	41	7.06	6.31	2.33
OTHER :	10	1.00	1.57	0.46
D. COMMERCIAL* ECONOMIC REPORTS HQ REQUESTED :	18	2.31	1.31	0.62
POST INITIATED :	64	4.75	3.26	1.38
E. COMMUNICATIONS ACTIVITIES :	31	0.93	2.68	0.66
F. INVESTMENT ENQUIRIES				
FROM CANADA :	36	1.62	0.21	0.30
FROM TERRITORIES :	37	0.00	0.78	0.15
G. TECHNOLOGY INFLOW PROGRAM ENQR'S FRM CANADA :	24	0.31	4.21	0.85
CONNECTIONS ARRANGED :	18	0.00	0.00	0.00
H. PARTICIP'TN IN PROG-REL EVENTS OUTSIDE POST :		0.00	0.00	0.00
I. SERVICE REQUESTS FM GOV'T SOURCES				
NGO :	17	1.62	0.26	0.31
HOST GOVERNMENT :	164	3.50	3.26	1.18
OTHER DEPARTMENT :	180	3.31	3.31	1.16
PROVINCES/MUNICIPALITIES :	162	4.37	1.84	1.05
J. ADMINISTRATION: PROGRAM MANAGEMENT & ADMIN. :		5.68	0.05	0.92
LEAVE, PROFESSIONAL DEVELOP :		4.56	1.52	1.02
K. SERVICE TO OTHER MISSION PROGRAMS :		2.31	1.21	0.60
L. TOURISM PROGRAM ACTIVITIES :		6.25	15.78	4.00
***** TOTALS *****		99.93	99.90	35.00

NUMBER OF BUSINESS VISITORS (PUBLIC SECTOR)	FROM CANADA :	118
	FROM TERRIT :	162
NUMBER OF BUSINESS VISITORS (PRIVATE SECTOR)	FROM CANADA :	663
	FROM TERRIT :	8634
NUMBER OF PEMD APPLICATIONS COMMENTED ON	:	4
NUMBER OF OCCUPIED OFFICER POSITIONS	-CANADA BASED :	16
	-LOCALLY ENGAGED :	19











07/08/94

Foreign Affairs and International Trade

TSRPT02E

TRADE TRACKING SYSTEM

WORKLOAD AND OFFICER SUMMARY ACTIVITY REPORT  
FOR QUARTER 1 OF FISCAL YEAR 1994

REGION

EUROPE

OFFICER-TIME TOTAL-TIME

FROM CANADA LOC-ENG FROM CAN-ENG

EUROPE & MULTILATERAL

A. EXPORT/TRADE/POLICY ENQUIRIES FROM TERRITORIES

B. VISITS TO CLIENTS IN TERRITORY

C. EXPORT/TRADE/POLICY PROJECTS AND EVENTS

D. COMMERCIAL/ECONOMIC

E. COMMUNICATIONS ACTIVITY

F. INVESTMENT ENQUIRIES

G. TECHNOLOGY TRANSFER PROGRAM ENACTED FROM CANADA

H. PARTICIPATION IN PROG-REL EVENTS OUTSIDE POST

I. SERVICE REQUESTS FROM GOV'T SOURCES

J. ADMINISTRATION: PROGRAM MANAGEMENT'S ADMINISTRATION

K. SERVICE TO OTHER MISSION PROGRAMS

L. TURKISH PROGRAM ACTIVITIES

M. OTHER

\*\*\*\*\* TOTALS \*\*\*\*\*

NUMBER OF BUSINESS VISITORS (PUBLIC SECTOR) FROM CANADA : 582

NUMBER OF BUSINESS VISITORS (PRIVATE SECTOR) FROM CANADA : 1504

NUMBER OF FIRM APPLICATIONS GRANTED ON

NUMBER \* Quarterly reports for these posts were not available.

\*\* Multilateral

RBT

- BELGRADE
- BUCHAREST
- BUDAPEST
- \* MOSCOW
- PRAGUE
- WARSAW

RWT

- ANKARA
- ATHENS
- BARCELONA
- BERLIN
- BERNE
- BONN
- BRUSSELS
- BRUSSELS (NAC)\*\*
- COPENHAGEN
- DUBLIN
- HELSINKI
- \* LISBON
- LONDON
- MADRID
- MILAN
- MUNICH
- OSLO
- PARIS
- ROME
- STOCKHOLM
- THE HAGUE
- \* VIENNA



SUBJECT & MULTITABULAR

EMI

ANKARA  
ATHENS  
BARCELONA  
BERLIN  
BERNE  
BOEN  
BRUSSELS  
BRUSSELS (FRANCE)  
COSENZA  
DUBLIN  
HELSINKI  
LISBON  
LONDON  
MADRID  
MILAN  
MUNICH  
OSLO  
PARIS  
ROME  
STOCKHOLM  
THE HAGUE  
VIENNA

ERI

BELGRADE  
BUCHAREST  
BUDAPEST  
MOSCOW  
PRAGUE  
WARSAW

07/06/94

## Foreign Affairs and International Trade

TSRPT02E

## TRADE TRACKING SYSTEM

WORKLOAD AND OFFICER SUMMARY ACTIVITY REPORT  
FOR QUARTER 3 OF FISCAL YEAR 1993

REGION : EUROPE

	NUMBER	% OFFICER-TIME		TOTAL-TIME PERSON-QTR
		CANADA	LOC-ENG	
A. EXPORT/TRADE/POLICY ENQUIRIES FROM CANADA	: 6930	13.32	22.26	22.61
FROM TERRITORIES	: 7746	9.12	17.12	16.81
B. VISITS TO CLIENTS IN TERRITORY	: 1665	10.40	7.31	10.42
C. EXPORT/TRADE/POLICY PROJECTS AND EVENTS				
FAIRS	: 94	4.02	5.19	5.73
MISSIONS	: 95	3.69	5.27	5.61
CONFERENCE SEMINARS	: 79	2.12	1.94	2.44
OTHER	: 79	1.40	0.45	1.02
D. COMMERCIAL* ECONOMIC REPORTS				
HQ REQUESTED	: 231	3.85	2.63	3.79
POST INITIATED	: 417	6.24	2.86	5.17
E. COMMUNICATIONS ACTIVITIES	: 161	3.61	1.22	2.65
F. INVESTMENT ENQUIRIES				
FROM CANADA	: 322	2.83	1.97	2.81
FROM TERRITORIES	: 555	2.91	3.47	3.93
G. TECHNOLOGY INFLOW PROGRAM ENQR'S FRM CANADA	: 241	0.69	2.40	2.07
CONNECTIONS ARRANGED	: 103	0.14	1.55	1.19
H. PARTICIP'TN IN PROG-REL EVENTS OUTSIDE POST	: 161	2.67	2.15	2.96
I. SERVICE REQUESTS FM GOV'T SOURCES				
NGO	: 178	1.22	1.44	1.64
HOST GOVERNMENT	: 186	1.75	1.23	1.75
OTHER DEPARTMENT	: 381	3.34	1.93	3.40
PROVINCES/MUNICIPALITIES	: 316	2.46	2.11	2.73
J. ADMINISTRATION: PROGRAM MANAGEMENT & ADMIN.	: 161	11.24	3.02	7.74
LEAVE, PROFESSIONAL DEVELOP	: 161	6.71	6.44	8.23
K. SERVICE TO OTHER MISSION PROGRAMS	: 161	4.85	0.63	2.84
L. TOURISM PROGRAM ACTIVITIES	: 161	1.30	5.30	4.46
***** TOTALS *****		99.88	99.89	122.00

NUMBER OF BUSINESS VISITORS (PUBLIC SECTOR)	FROM CANADA	: 542
	FROM TERRIT	: 286
NUMBER OF BUSINESS VISITORS (PRIVATE SECTOR)	FROM CANADA	: 1634
	FROM TERRIT	: 1703
NUMBER OF PEMD APPLICATIONS COMMENTED ON		: 108
NUMBER OF OCCUPIED OFFICER POSITIONS	-CANADA BASED	: 50
	-LOCALLY ENGAGED	: 72



07/06/94

## Foreign Affairs and International Trade

TSRPT02E

## TRADE TRACKING SYSTEM

WORKLOAD AND OFFICER SUMMARY ACTIVITY REPORT  
FOR QUARTER 3 OF FISCAL YEAR 1993

SUB-REGION: EAST EUROPE

	NUMBER	% OFFICER-TIME		TOTAL-TIME
		CANADA	LOC-ENG	PERSON-QTR
A.EXPORT/TRADE/POLICY ENQUIRIES FROM CANADA :	1391	18.83	29.55	3.79
FROM TERRITORIES :	982	4.83	17.11	1.83
B.VISITS TO CLIENTS IN TERRITORY :	278	8.00	9.00	1.29
C.EXPORT/TRADE/POLICY PROJECTS AND EVENTS				
FAIRS :	5	2.16	3.22	0.42
MISSIONS :	17	8.66	6.55	1.11
CONFERENCE SEMINARS :	8	1.83	0.77	0.18
OTHER :	15	1.50	0.33	0.12
D.COMMERCIAL* ECONOMIC REPORTS HQ REQUESTED :	13	2.00	1.55	0.26
POST INITIATED :	41	6.33	3.22	0.67
E.COMMUNICATIONS ACTIVITIES :	29	2.50	1.11	0.25
F.INVESTMENT ENQUIRIES				
FROM CANADA :	29	2.16	0.44	0.17
FROM TERRITORIES :	30	0.50	1.22	0.14
G.TECHNOLOGY INFLOW PROGRAM ENQR'S FRM CANADA :	27	1.00	1.33	0.18
CONNECTIONS ARRANGED :	5	0.16	0.00	0.01
H.PARTICIP'TN IN PROG-REL EVENTS OUTSIDE POST :		1.33	1.33	0.20
I.SERVICE REQUESTS FM GOV'T SOURCES				
NGO :	66	3.16	3.00	0.46
HOST GOVERNMENT :	70	3.33	3.00	0.47
OTHER DEPARTMENT :	39	2.16	3.44	0.44
PROVINCES/MUNICIPALITIES :	56	4.66	4.00	0.64
J.ADMINISTRATION: PROGRAM MANAGEMENT & ADMIN.:		8.16	3.55	0.81
LEAVE, PROFESSIONAL DEVELOP :		5.00	5.00	0.75
K.SERVICE TO OTHER MISSION PROGRAMS :		11.66	1.22	0.81
L.TOURISM PROGRAM ACTIVITIES :		0.00	0.00	0.00
***** TOTALS *****		99.92	99.94	15.00

NUMBER OF BUSINESS VISITORS (PUBLIC SECTOR)	FROM CANADA :	71
	FROM TERRIT :	89
NUMBER OF BUSINESS VISITORS (PRIVATE SECTOR)	FROM CANADA :	485
	FROM TERRIT :	285
NUMBER OF PEMD APPLICATIONS COMMENTED ON :		18
NUMBER OF OCCUPIED OFFICER POSITIONS	-CANADA BASED :	6
	-LOCALLY ENGAGED :	9

07/06/94

## Foreign Affairs and International Trade

TSRPT02E

## TRADE TRACKING SYSTEM

WORKLOAD AND OFFICER SUMMARY ACTIVITY REPORT  
FOR QUARTER 3 OF FISCAL YEAR 1993

POST : BELGRADE

	NUMBER	% OFFICER-TIME		TOTAL-TIME PERSON-QTR
		CANADA	LOC-ENG	
A. EXPORT/TRADE/POLICY ENQUIRIES FROM CANADA :	69	0.00	25.00	0.25
FROM TERRITORIES :	92	0.00	29.00	0.29
B. VISITS TO CLIENTS IN TERRITORY :	25	0.00	21.00	0.21
C. EXPORT/TRADE/POLICY PROJECTS AND EVENTS				
FAIRS :	0	0.00	0.00	0.00
MISSIONS :	0	0.00	0.00	0.00
CONFERENCE SEMINARS :	0	0.00	0.00	0.00
OTHER :	0	0.00	0.00	0.00
D. COMMERCIAL* ECONOMIC REPORTS HQ REQUESTED :	0	0.00	0.00	0.00
POST INITIATED :	1	0.00	0.00	0.00
E. COMMUNICATIONS ACTIVITIES :	0	0.00	0.00	0.00
F. INVESTMENT ENQUIRIES				
FROM CANADA :	1	0.00	1.00	0.01
FROM TERRITORIES :	6	0.00	5.00	0.05
G. TECHNOLOGY INFLOW PROGRAM ENQR'S FRM CANADA :	0	0.00	0.00	0.00
CONNECTIONS ARRANGED :	1	0.00	0.00	0.00
H. PARTICIP'TN IN PROG-REL EVENTS OUTSIDE POST :		0.00	6.00	0.06
I. SERVICE REQUESTS FM GOV'T SOURCES				
NGO :	1	0.00	1.00	0.01
HOST GOVERNMENT :	3	0.00	1.00	0.01
OTHER DEPARTMENT :	3	0.00	2.00	0.02
PROVINCES/MUNICIPALITIES :	1	0.00	0.00	0.00
J. ADMINISTRATION: PROGRAM MANAGEMENT & ADMIN. :		0.00	8.00	0.08
LEAVE, PROFESSIONAL DEVELOP :		0.00	1.00	0.01
K. SERVICE TO OTHER MISSION PROGRAMS :		0.00	0.00	0.00
L. TOURISM PROGRAM ACTIVITIES :		0.00	0.00	0.00
***** TOTALS *****		0.00	100.00	1.00

NUMBER OF BUSINESS VISITORS (PUBLIC SECTOR)	FROM CANADA :	0
	FROM TERRIT :	2
NUMBER OF BUSINESS VISITORS (PRIVATE SECTOR)	FROM CANADA :	5
	FROM TERRIT :	42
NUMBER OF PEMD APPLICATIONS COMMENTED ON :		2
NUMBER OF OCCUPIED OFFICER POSITIONS	-CANADA BASED :	0
	-LOCALLY ENGAGED :	1



07/06/94

## Foreign Affairs and International Trade

TSRPT02E

## TRADE TRACKING SYSTEM

WORKLOAD AND OFFICER SUMMARY ACTIVITY REPORT  
FOR QUARTER 3 OF FISCAL YEAR 1993

POST : BUCHAREST

	NUMBER	% OFFICER-TIME		TOTAL-TIME
		CANADA	LOC-ENG	PERSON-QTR
A. EXPORT/TRADE/POLICY ENQUIRIES FROM CANADA :	345	20.00	29.50	0.79
FROM TERRITORIES :	180	5.00	17.00	0.39
B. VISITS TO CLIENTS IN TERRITORY :	30	5.00	12.00	0.29
C. EXPORT/TRADE/POLICY PROJECTS AND EVENTS				
FAIRS :	1	9.00	5.50	0.20
MISSIONS :	0	0.00	0.00	0.00
CONFERENCE SEMINARS :	0	0.00	0.00	0.00
OTHER :	0	0.00	0.00	0.00
D. COMMERCIAL* ECONOMIC REPORTS HQ REQUESTED :	0	0.00	0.00	0.00
POST INITIATED :	5	10.00	5.00	0.20
E. COMMUNICATIONS ACTIVITIES :	0	0.00	0.00	0.00
F. INVESTMENT ENQUIRIES				
FROM CANADA :	0	0.00	0.00	0.00
FROM TERRITORIES :	0	0.00	0.00	0.00
G. TECHNOLOGY INFLOW PROGRAM ENQR'S FRM CANADA :	1	0.00	1.00	0.02
CONNECTIONS ARRANGED :	0	0.00	0.00	0.00
H. PARTICIP'T'N IN PROG-REL EVENTS OUTSIDE POST :		6.00	3.00	0.12
I. SERVICE REQUESTS FM GOV'T SOURCES- NGO :	10	5.00	7.50	0.20
HOST GOVERNMENT :	12	7.00	3.50	0.14
OTHER DEPARTMENT :	4	0.00	2.50	0.05
PROVINCES/MUNICIPALITIES :	10	10.00	7.50	0.25
J. ADMINISTRATION: PROGRAM MANAGEMENT & ADMIN. :		18.00	1.50	0.21
LEAVE, PROFESSIONAL DEVELOP :		0.00	1.50	0.03
K. SERVICE TO OTHER MISSION PROGRAMS :		5.00	3.00	0.11
L. TOURISM PROGRAM ACTIVITIES :		0.00	0.00	0.00
***** TOTALS *****		100.00	100.00	3.00

NUMBER OF BUSINESS VISITORS (PUBLIC SECTOR) FROM CANADA :	5
FROM TERRIT :	20
NUMBER OF BUSINESS VISITORS (PRIVATE SECTOR) FROM CANADA :	46
FROM TERRIT :	85
NUMBER OF PEMD APPLICATIONS COMMENTED ON :	0
NUMBER OF OCCUPIED OFFICER POSITIONS -CANADA BASED :	1
-LOCALLY ENGAGED :	2

07/06/94

Foreign Affairs and International Trade

TSRPT02E

TRADE TRACKING SYSTEM

WORKLOAD AND OFFICER SUMMARY ACTIVITY REPORT  
FOR QUARTER 3 OF FISCAL YEAR 1993

POST : BUDAPEST

	NUMBER	% OFFICER-TIME		TOTAL-TIME
		CANADA	LOC-ENG	PERSON-QTR
A.EXPORT/TRADE/POLICY ENQUIRIES FROM CANADA	: 105	16.50	27.00	0.87
FROM TERRITORIES	: 172	5.00	15.00	0.40
B.VISITS TO CLIENTS IN TERRITORY	: 95	11.00	13.00	0.48
C.EXPORT/TRADE/POLICY PROJECTS AND EVENTS FAIRS	: 1	0.00	0.00	0.00
MISSIONS	: 7	13.50	6.00	0.39
CONFERENCE SEMINARS	: 3	3.00	0.00	0.06
OTHER	: 13	4.00	1.00	0.10
D.COMMERCIAL* ECONOMIC REPORTS HQ REQUESTED	: 2	2.50	1.50	0.08
POST INITIATED	: 14	4.50	4.50	0.18
E.COMMUNICATIONS ACTIVITIES	: 20	5.00	2.50	0.15
F.INVESTMENT ENQUIRIES FROM CANADA	: 12	3.00	0.00	0.06
FROM TERRITORIES	: 2	0.00	0.50	0.01
G.TECHNOLOGY INFLOW PROGRAM ENQR'S FRM CANADA	: 4	2.50	0.00	0.05
CONNECTIONS ARRANGED	: 1	0.50	0.00	0.01
H.PARTICPT'N IN PROG-REL EVENTS OUTSIDE POST	: 0.00	0.00	0.00	0.00
I.SERVICE REQUESTS FM GOV'T SOURCES NGO	: 28	5.00	3.00	0.16
HOST GOVERNMENT	: 12	3.00	2.00	0.10
OTHER DEPARTMENT	: 16	2.00	4.50	0.13
PROVINCES/MUNICIPALITIES	: 24	3.00	3.00	0.12
J.ADMINISTRATION: PROGRAM MANAGEMENT & ADMIN.:		7.50	9.00	0.33
LEAVE, PROFESSIONAL DEVELOP	: 8.50	5.00	0.27	
K.SERVICE TO OTHER MISSION PROGRAMS	: 0.00	2.50	0.05	
L.TOURISM PROGRAM ACTIVITIES	: 0.00	0.00	0.00	
***** TOTALS *****		100.00	100.00	4.00

NUMBER OF BUSINESS VISITORS (PUBLIC SECTOR) FROM CANADA : 30  
 FROM TERRIT : 18  
 NUMBER OF BUSINESS VISITORS (PRIVATE SECTOR) FROM CANADA : 121  
 FROM TERRIT : 23

NUMBER OF PEMD APPLICATIONS COMMENTED ON : 13

NUMBER OF OCCUPIED OFFICER POSITIONS -CANADA BASED : 2  
 -LOCALLY ENGAGED : 2



07/06/94

Foreign Affairs and International Trade

TSRPT02E

TRADE TRACKING SYSTEM

WORKLOAD AND OFFICER SUMMARY ACTIVITY REPORT  
FOR QUARTER 3 OF FISCAL YEAR 1993

POST : PRAGUE

	NUMBER	% OFFICER-TIME CANADA	LOC-ENG	TOTAL-TIME PERSON-QTR
A. EXPORT/TRADE/POLICY ENQUIRIES FROM CANADA :	470	16.00	27.50	0.87
FROM TERRITORIES :	422	6.00	17.50	0.47
B. VISITS TO CLIENTS IN TERRITORY :	71	6.00	2.00	0.16
C. EXPORT/TRADE/POLICY PROJECTS AND EVENTS				
FAIRS :	1	1.00	1.00	0.04
MISSIONS :	3	6.00	10.00	0.32
CONFERENCE SEMINARS :	2	0.50	1.50	0.04
OTHER :	2	0.50	0.50	0.02
D. COMMERCIAL* ECONOMIC REPORTS HQ REQUESTED :	2	2.50	2.50	0.10
POST INITIATED :	12	7.50	5.00	0.25
E. COMMUNICATIONS ACTIVITIES :	3	1.50	2.50	0.08
F. INVESTMENT ENQUIRIES FROM CANADA :	3	2.50	0.00	0.05
FROM TERRITORIES :	2	1.00	0.00	0.02
G. TECHNOLOGY INFLOW PROGRAM ENQR'S FRM CANADA :	3	0.50	0.00	0.01
CONNECTIONS ARRANGED :	0	0.00	0.00	0.00
H. PARTICIP'TN IN PROG-REL EVENTS OUTSIDE POST :		1.00	0.00	0.02
I. SERVICE REQUESTS FM GOV'T SOURCES				
NGO :	20	1.50	2.50	0.08
HOST GOVERNMENT :	15	2.50	7.50	0.20
OTHER DEPARTMENT :	7	3.50	7.50	0.22
PROVINCES/MUNICIPALITIES :	14	5.00	7.50	0.25
J. ADMINISTRATION: PROGRAM MANAGEMENT & ADMIN.:		2.50	0.00	0.05
LEAVE, PROFESSIONAL DEVELOP :		0.00	5.00	0.10
K. SERVICE TO OTHER MISSION PROGRAMS :		32.50	0.00	0.65
L. TOURISM PROGRAM ACTIVITIES :		0.00	0.00	0.00
***** TOTALS *****		100.00	100.00	4.00

NUMBER OF BUSINESS VISITORS (PUBLIC SECTOR)	FROM CANADA :	14
	FROM TERRIT :	33
NUMBER OF BUSINESS VISITORS (PRIVATE SECTOR)	FROM CANADA :	152
	FROM TERRIT :	79
NUMBER OF PEMD APPLICATIONS COMMENTED ON :		1
NUMBER OF OCCUPIED OFFICER POSITIONS	-CANADA BASED :	2
	-LOCALLY ENGAGED :	2



07/06/94

## Foreign Affairs and International Trade

TSRPT02E

## TRADE TRACKING SYSTEM

WORKLOAD AND OFFICER SUMMARY ACTIVITY REPORT  
FOR QUARTER 3 OF FISCAL YEAR 1993

POST : WARSAW

	NUMBER	% OFFICER-TIME		TOTAL-TIME
		CANADA	LOC-ENG	PERSON-QTR
A.EXPORT/TRADE/POLICY ENQUIRIES FROM CANADA	: 402	28.00	36.50	1.01
FROM TERRITORIES	: 116	2.00	13.00	0.28
B.VISITS TO CLIENTS IN TERRITORY	: 57	9.00	3.00	0.15
C.EXPORT/TRADE/POLICY PROJECTS AND EVENTS				
FAIRS	: 2	2.00	8.00	0.18
MISSIONS	: 7	13.00	13.50	0.40
CONFERENCE SEMINARS	: 3	4.00	2.00	0.08
OTHER	: 0	0.00	0.00	0.00
D.COMMERCIAL* ECONOMIC REPORTS HQ REQUESTED	: 9	2.00	3.00	0.08
POST INITIATED	: 9	4.00	0.00	0.04
E.COMMUNICATIONS ACTIVITIES	: 6	2.00	0.00	0.02
F.INVESTMENT ENQUIRIES				
FROM CANADA	: 13	2.00	1.50	0.05
FROM TERRITORIES	: 20	1.00	2.50	0.06
G.TECHNOLOGY INFLOW PROGRAM ENQR'S FRM CANADA	: 19	0.00	5.00	0.10
CONNECTIONS ARRANGED	: 3	0.00	0.00	0.00
H.PARTICIP'TN IN PROG-REL EVENTS OUTSIDE POST	: 0	0.00	0.00	0.00
I.SERVICE REQUESTS FM GOV'T SOURCES				
NGO	: 7	1.00	0.00	0.01
HOST GOVERNMENT	: 28	2.00	0.00	0.02
OTHER DEPARTMENT	: 9	2.00	0.00	0.02
PROVINCES/MUNICIPALITIES	: 7	2.00	0.00	0.02
J.ADMINISTRATION: PROGRAM MANAGEMENT & ADMIN.	: 11.00	1.50	0.14	
LEAVE, PROFESSIONAL DEVELOP	: 13.00	10.50	0.34	
K.SERVICE TO OTHER MISSION PROGRAMS	: 0.00	0.00	0.00	
L.TOURISM PROGRAM ACTIVITIES	: 0.00	0.00	0.00	
***** TOTALS *****		100.00	100.00	3.00

NUMBER OF BUSINESS VISITORS (PUBLIC SECTOR)	FROM CANADA	: 22
	FROM TERRIT	: 16
NUMBER OF BUSINESS VISITORS (PRIVATE SECTOR)	FROM CANADA	: 161
	FROM TERRIT	: 56
NUMBER OF PEMD APPLICATIONS COMMENTED ON		: 2
NUMBER OF OCCUPIED OFFICER POSITIONS	-CANADA BASED	: 1
	-LOCALLY ENGAGED	: 2



07/06/94

## Foreign Affairs and International Trade

TSRPT02E

## TRADE TRACKING SYSTEM

WORKLOAD AND OFFICER SUMMARY ACTIVITY REPORT  
FOR QUARTER 3 OF FISCAL YEAR 1993

SUB-REGION: WEST EUROPE

	NUMBER	% OFFICER-TIME CANADA	LOC-ENG	TOTAL-TIME PERSON-QTR
A. EXPORT/TRADE/POLICY ENQUIRIES FROM CANADA	: 5539	12.55	21.22	18.82
FROM TERRITORIES	: 6764	9.72	17.12	14.98
B. VISITS TO CLIENTS IN TERRITORY	: 1387	10.74	7.07	9.13
C. EXPORT/TRADE/POLICY PROJECTS AND EVENTS				
FAIRS	: 89	4.27	5.47	5.31
MISSIONS	: 78	3.00	5.09	4.50
CONFERENCE SEMINARS	: 71	2.16	2.11	2.26
OTHER	: 64	1.39	0.47	0.90
D. COMMERCIAL* ECONOMIC REPORTS HQ REQUESTED	: 218	4.11	2.79	3.53
POST INITIATED	: 376	6.23	2.80	4.50
E. COMMUNICATIONS ACTIVITIES	: 132	3.76	1.23	2.40
F. INVESTMENT ENQUIRIES				
FROM CANADA	: 293	2.93	2.19	2.64
FROM TERRITORIES	: 525	3.25	3.79	3.79
G. TECHNOLOGY INFLOW PROGRAM ENQR'S FRM CANADA	: 214	0.65	2.55	1.89
CONNECTIONS ARRANGED	: 98	0.13	1.77	1.18
H. PARTICIPATION IN PROG-REL EVENTS OUTSIDE POST	: 2.86	2.26	2.76	
I. SERVICE REQUESTS FM GOV'T SOURCES				
NGO	: 112	0.95	1.22	1.18
HOST GOVERNMENT	: 116	1.53	0.98	1.28
OTHER DEPARTMENT	: 342	3.51	1.71	2.96
PROVINCES/MUNICIPALITIES	: 260	2.16	1.84	2.09
J. ADMINISTRATION: PROGRAM MANAGEMENT & ADMIN.	: 11.67	2.95	6.93	
LEAVE, PROFESSIONAL DEVELOP	: 6.95	6.65	7.48	
K. SERVICE TO OTHER MISSION PROGRAMS	: 3.90	0.55	2.03	
L. TOURISM PROGRAM ACTIVITIES	: 1.48	6.06	4.46	
***** TOTALS *****		99.90	99.89	107.00

NUMBER OF BUSINESS VISITORS (PUBLIC SECTOR)	FROM CANADA	: 471
	FROM TERRIT	: 197
NUMBER OF BUSINESS VISITORS (PRIVATE SECTOR)	FROM CANADA	: 1149
	FROM TERRIT	: 1418
NUMBER OF PEMD APPLICATIONS COMMENTED ON	:	90
NUMBER OF OCCUPIED OFFICER POSITIONS	-CANADA BASED	: 44
	-LOCALLY ENGAGED	: 63

07/06/94

Foreign Affairs and International Trade

TSRPT02E

TRADE TRACKING SYSTEM

WORKLOAD AND OFFICER SUMMARY ACTIVITY REPORT  
FOR QUARTER 3 OF FISCAL YEAR 1993

POST : ANKARA

	NUMBER	% OFFICER-TIME CANADA	LOC-ENG	TOTAL-TIME PERSON-QTR
A. EXPORT/TRADE/POLICY ENQUIRIES FROM CANADA :	238	22.50	56.50	1.58
FROM TERRITORIES :	85	7.00	25.00	0.64
B. VISITS TO CLIENTS IN TERRITORY :	44	8.50	3.00	0.23
C. EXPORT/TRADE/POLICY PROJECTS AND EVENTS				
FAIRS :	2	10.00	5.00	0.30
MISSIONS :	5	20.00	6.50	0.53
CONFERENCE SEMINARS :	1	0.00	1.00	0.02
OTHER :	0	0.00	0.00	0.00
D. COMMERCIAL* ECONOMIC REPORTS HQ REQUESTED :	7	2.00	0.50	0.05
POST INITIATED :	17	13.00	0.00	0.26
E. COMMUNICATIONS ACTIVITIES :	0	0.00	0.00	0.00
F. INVESTMENT ENQUIRIES				
FROM CANADA :	0	0.00	0.00	0.00
FROM TERRITORIES :	0	0.00	0.00	0.00
G. TECHNOLOGY INFLOW PROGRAM ENQR'S FRM CANADA :	0	0.00	0.00	0.00
CONNECTIONS ARRANGED :	0	0.00	0.00	0.00
H. PARTICIP'TN IN PROG-REL EVENTS OUTSIDE POST :		0.00	0.00	0.00
I. SERVICE REQUESTS FM GOV'T SOURCES				
NGO :	0	0.00	0.00	0.00
HOST GOVERNMENT :	1	0.50	0.00	0.01
OTHER DEPARTMENT :	7	3.00	0.00	0.06
PROVINCES/MUNICIPALITIES :	7	5.00	0.00	0.10
J. ADMINISTRATION: PROGRAM MANAGEMENT & ADMIN.:		7.50	0.00	0.15
LEAVE, PROFESSIONAL DEVELOP :		0.00	2.50	0.05
K. SERVICE TO OTHER MISSION PROGRAMS :		1.00	0.00	0.02
L. TOURISM PROGRAM ACTIVITIES :		0.00	0.00	0.00
***** TOTALS *****		100.00	100.00	4.00

NUMBER OF BUSINESS VISITORS (PUBLIC SECTOR)	FROM CANADA :	19
	FROM TERRIT :	0
NUMBER OF BUSINESS VISITORS (PRIVATE SECTOR)	FROM CANADA :	45
	FROM TERRIT :	63
NUMBER OF PEMD APPLICATIONS COMMENTED ON :		4
NUMBER OF OCCUPIED OFFICER POSITIONS	-CANADA BASED :	2
	-LOCALLY ENGAGED :	2



07/06/94

## Foreign Affairs and International Trade

TSRPT02E

## TRADE TRACKING SYSTEM

WORKLOAD AND OFFICER SUMMARY ACTIVITY REPORT  
FOR QUARTER 3 OF FISCAL YEAR 1993

POST : ATHENS

	NUMBER	% OFFICER-TIME		TOTAL-TIME PERSON-QTR
		CANADA	LOC-ENG	
A. EXPORT/TRADE/POLICY ENQUIRIES FROM CANADA :	168	15.00	15.00	0.45
FROM TERRITORIES :	201	35.00	27.50	0.90
B. VISITS TO CLIENTS IN TERRITORY :	51	22.00	20.00	0.62
C. EXPORT/TRADE/POLICY PROJECTS AND EVENTS				
FAIRS :	2	0.00	25.00	0.50
MISSIONS :	0	0.00	0.00	0.00
CONFERENCE SEMINARS :	1	0.00	0.00	0.00
OTHER :	1	0.00	0.00	0.00
D. COMMERCIAL* ECONOMIC REPORTS HQ REQUESTED :	2	5.00	4.00	0.13
POST INITIATED :	5	10.00	0.00	0.10
E. COMMUNICATIONS ACTIVITIES :	0	0.00	0.00	0.00
F. INVESTMENT ENQUIRIES				
FROM CANADA :	3	0.00	2.50	0.05
FROM TERRITORIES :	4	0.00	2.00	0.04
G. TECHNOLOGY INFLOW PROGRAM ENQR'S FRM CANADA :	0	0.00	0.00	0.00
CONNECTIONS ARRANGED :	0	0.00	0.00	0.00
H. PARTICIP'TN IN PROG-REL EVENTS OUTSIDE POST :		0.00	0.00	0.00
I. SERVICE REQUESTS FM GOV'T SOURCES				
NGO :	2	0.00	0.00	0.00
HOST GOVERNMENT :	3	0.00	0.00	0.00
OTHER DEPARTMENT :	1	0.00	0.00	0.00
PROVINCES/MUNICIPALITIES :	2	0.00	0.00	0.00
J. ADMINISTRATION: PROGRAM MANAGEMENT & ADMIN.:		8.00	0.00	0.08
LEAVE, PROFESSIONAL DEVELOP :		0.00	4.00	0.08
K. SERVICE TO OTHER MISSION PROGRAMS :		5.00	0.00	0.05
L. TOURISM PROGRAM ACTIVITIES :		0.00	0.00	0.00
***** TOTALS *****		100.00	100.00	3.00
NUMBER OF BUSINESS VISITORS (PUBLIC SECTOR) FROM CANADA :		6		
FROM TERRIT :		0		
NUMBER OF BUSINESS VISITORS (PRIVATE SECTOR) FROM CANADA :		24		
FROM TERRIT :		48		
NUMBER OF PEMD APPLICATIONS COMMENTED ON :		2		
NUMBER OF OCCUPIED OFFICER POSITIONS -CANADA BASED :		1		
-LOCALLY ENGAGED :		2		



07/06/94

Foreign Affairs and International Trade

TSRPT02E

TRADE TRACKING SYSTEM

WORKLOAD AND OFFICER SUMMARY ACTIVITY REPORT  
FOR QUARTER 3 OF FISCAL YEAR 1993

POST : BARCELONA

	NUMBER	% OFFICER-TIME CANADA	LOC-ENG	TOTAL-TIME PERSON-QTR
A. EXPORT/TRADE/POLICY ENQUIRIES FROM CANADA :	56	15.00	30.00	0.45
FROM TERRITORIES :	39	10.00	20.00	0.30
B. VISITS TO CLIENTS IN TERRITORY :	31	12.00	15.00	0.27
C. EXPORT/TRADE/POLICY PROJECTS AND EVENTS				
FAIRS :	0	0.00	0.00	0.00
MISSIONS :	1	10.00	5.00	0.15
CONFERENCE SEMINARS :	2	5.00	5.00	0.10
OTHER :	5	3.00	2.00	0.05
D. COMMERCIAL* ECONOMIC REPORTS HQ REQUESTED :	0	0.00	0.00	0.00
POST INITIATED :	5	5.00	0.00	0.05
E. COMMUNICATIONS ACTIVITIES :	1	10.00	0.00	0.10
F. INVESTMENT ENQUIRIES				
FROM CANADA :	0	0.00	0.00	0.00
FROM TERRITORIES :	1	1.00	0.00	0.01
G. TECHNOLOGY INFLOW PROGRAM ENQR'S FRM CANADA :	0	0.00	0.00	0.00
CONNECTIONS ARRANGED :	0	0.00	0.00	0.00
H. PARTICIP'TN IN PROG-REL EVENTS OUTSIDE POST :		0.00	0.00	0.00
I. SERVICE REQUESTS FM GOV'T SOURCES				
NGO :	0	0.00	0.00	0.00
HOST GOVERNMENT :	6	10.00	0.00	0.10
OTHER DEPARTMENT :	0	0.00	0.00	0.00
PROVINCES/MUNICIPALITIES :	4	3.00	2.00	0.05
J. ADMINISTRATION: PROGRAM MANAGEMENT & ADMIN. :		15.00	0.00	0.15
LEAVE, PROFESSIONAL DEVELOP :		0.00	20.00	0.20
K. SERVICE TO OTHER MISSION PROGRAMS :		1.00	1.00	0.02
L. TOURISM PROGRAM ACTIVITIES :		0.00	0.00	0.00
***** TOTALS *****		100.00	100.00	2.00

NUMBER OF BUSINESS VISITORS (PUBLIC SECTOR)	FROM CANADA :	12
	FROM TERRIT :	5
NUMBER OF BUSINESS VISITORS (PRIVATE SECTOR)	FROM CANADA :	14
	FROM TERRIT :	61
NUMBER OF PEMD APPLICATIONS COMMENTED ON	:	1
NUMBER OF OCCUPIED OFFICER POSITIONS	-CANADA BASED :	1
	-LOCALLY ENGAGED :	1



07/06/94

Foreign Affairs and International Trade

TSRPT02E

TRADE TRACKING SYSTEM

WORKLOAD AND OFFICER SUMMARY ACTIVITY REPORT  
FOR QUARTER 3 OF FISCAL YEAR 1993

POST : BERLIN

	NUMBER	% OFFICER-TIME		TOTAL-TIME PERSON-QTR
		CANADA	LOC-ENG	
A. EXPORT/TRADE/POLICY ENQUIRIES FROM CANADA :	34	38.00	0.00	0.38
FROM TERRITORIES :	18	3.00	0.00	0.03
B. VISITS TO CLIENTS IN TERRITORY :	2	0.00	0.00	0.00
C. EXPORT/TRADE/POLICY PROJECTS AND EVENTS				
FAIRS :	2	0.00	0.00	0.00
MISSIONS :	1	0.00	0.00	0.00
CONFERENCE SEMINARS :	0	0.00	0.00	0.00
OTHER :	0	0.00	0.00	0.00
D. COMMERCIAL* ECONOMIC REPORTS HQ REQUESTED :	2	1.00	0.00	0.01
POST INITIATED :	2	4.00	0.00	0.04
E. COMMUNICATIONS ACTIVITIES :	0	0.00	0.00	0.00
F. INVESTMENT ENQUIRIES				
FROM CANADA :	0	0.00	0.00	0.00
FROM TERRITORIES :	2	0.00	0.00	0.00
G. TECHNOLOGY INFLOW PROGRAM ENQR'S FRM CANADA :	0	0.00	0.00	0.00
CONNECTIONS ARRANGED :	0	0.00	0.00	0.00
H. PARTICIP'TN IN PROG-REL EVENTS OUTSIDE POST :		0.00	0.00	0.00
I. SERVICE REQUESTS FM GOV'T SOURCES				
NGO :	0	0.00	0.00	0.00
HOST GOVERNMENT :	0	0.00	0.00	0.00
OTHER DEPARTMENT :	0	0.00	0.00	0.00
PROVINCES/MUNICIPALITIES :	3	1.00	0.00	0.01
J. ADMINISTRATION: PROGRAM MANAGEMENT & ADMIN. :		15.00	0.00	0.15
LEAVE, PROFESSIONAL DEVELOP :		28.00	0.00	0.28
K. SERVICE TO OTHER MISSION PROGRAMS :		10.00	0.00	0.10
L. TOURISM PROGRAM ACTIVITIES :		0.00	0.00	0.00
***** TOTALS *****		100.00	0.00	1.00

NUMBER OF BUSINESS VISITORS (PUBLIC SECTOR)	FROM CANADA :	2
	FROM TERRIT :	0
NUMBER OF BUSINESS VISITORS (PRIVATE SECTOR)	FROM CANADA :	8
	FROM TERRIT :	1
NUMBER OF PEMD APPLICATIONS COMMENTED ON :		0
NUMBER OF OCCUPIED OFFICER POSITIONS	-CANADA BASED :	1
	-LOCALLY ENGAGED :	0



07/06/94

## Foreign Affairs and International Trade

TSRPT02E

## TRADE TRACKING SYSTEM

WORKLOAD AND OFFICER SUMMARY ACTIVITY REPORT  
FOR QUARTER 3 OF FISCAL YEAR 1993

POST : BERNE

	NUMBER	% OFFICER-TIME		TOTAL-TIME
		CANADA	LOC-ENG	PERSON-QTR
A. EXPORT/TRADE/POLICY ENQUIRIES FROM CANADA :	165	10.00	21.00	0.52
FROM TERRITORIES :	294	5.00	32.50	0.70
B. VISITS TO CLIENTS IN TERRITORY :	8	15.00	3.50	0.22
C. EXPORT/TRADE/POLICY PROJECTS AND EVENTS				
FAIRS :	2	5.00	10.00	0.25
MISSIONS :	0	0.00	0.00	0.00
CONFERENCE SEMINARS :	2	10.00	4.00	0.18
OTHER :	0	5.00	0.00	0.05
D. COMMERCIAL* ECONOMIC REPORTS HQ REQUESTED :	3	0.00	1.50	0.03
POST INITIATED :	0	5.00	0.00	0.05
E. COMMUNICATIONS ACTIVITIES :	0	10.00	2.00	0.14
F. INVESTMENT ENQUIRIES				
FROM CANADA :	6	5.00	0.50	0.06
FROM TERRITORIES :	21	0.00	1.50	0.03
G. TECHNOLOGY INFLOW PROGRAM ENQR'S FRM CANADA :	4	0.00	0.50	0.01
CONNECTIONS ARRANGED :	0	0.00	0.00	0.00
H. PARTICIP'TN IN PROG-REL EVENTS OUTSIDE POST :		5.00	10.50	0.26
I. SERVICE REQUESTS FM GOV'T SOURCES				
NGO :	0	0.00	0.00	0.00
HOST GOVERNMENT :	0	0.00	0.00	0.00
OTHER DEPARTMENT :	2	0.00	0.50	0.01
PROVINCES/MUNICIPALITIES :	3	0.00	1.00	0.02
J. ADMINISTRATION: PROGRAM MANAGEMENT & ADMIN.:		20.00	0.00	0.20
LEAVE, PROFESSIONAL DEVELOP :		0.00	8.50	0.17
K. SERVICE TO OTHER MISSION PROGRAMS :		0.00	0.00	0.00
L. TOURISM PROGRAM ACTIVITIES :		5.00	2.50	0.10
***** TOTALS *****		100.00	100.00	3.00

NUMBER OF BUSINESS VISITORS (PUBLIC SECTOR)	FROM CANADA :	2
	FROM TERRIT :	8
NUMBER OF BUSINESS VISITORS (PRIVATE SECTOR)	FROM CANADA :	29
	FROM TERRIT :	90
NUMBER OF PEMD APPLICATIONS COMMENTED ON	:	3
NUMBER OF OCCUPIED OFFICER POSITIONS	-CANADA BASED :	1
	-LOCALLY ENGAGED :	2



07/06/94

## Foreign Affairs and International Trade

TSRPT02E

## TRADE TRACKING SYSTEM

WORKLOAD AND OFFICER SUMMARY ACTIVITY REPORT  
FOR QUARTER 3 OF FISCAL YEAR 1993

POST : BONN

	NUMBER	% OFFICER-TIME		TOTAL-TIME PERSON-QTR
		CANADA	LOC-ENG	
A.EXPORT/TRADE/POLICY ENQUIRIES				
FROM CANADA :	149	11.75	7.50	0.77
FROM TERRITORIES :	241	10.00	5.75	0.63
B.VISITS TO CLIENTS IN TERRITORY :	72	14.75	10.00	0.99
C.EXPORT/TRADE/POLICY PROJECTS AND EVENTS				
FAIRS :	9	4.75	4.50	0.37
MISSIONS :	7	1.25	5.00	0.25
CONFERENCE SEMINARS :	7	2.00	0.75	0.11
OTHER :	7	1.00	0.75	0.07
D.COMMERCIAL* ECONOMIC REPORTS				
HQ REQUESTED :	7	2.25	1.25	0.14
POST INITIATED :	42	9.75	3.50	0.53
E.COMMUNICATIONS ACTIVITIES :	6	3.25	1.25	0.18
F.INVESTMENT ENQUIRIES				
FROM CANADA :	14	1.25	2.00	0.13
FROM TERRITORIES :	98	4.50	10.00	0.58
G.TECHNOLOGY INFLOW PROGRAM ENQR'S FRM CANADA				
CONNECTIONS ARRANGED :	42	0.00	5.50	0.22
CONNECTIONS ARRANGED :	30	0.00	7.50	0.30
H.PARTICIP'TN IN PROG-REL EVENTS OUTSIDE POST :		3.75	8.25	0.48
I.SERVICE REQUESTS FM GOV'T SOURCES				
NGO :	20	0.00	2.75	0.11
HOST GOVERNMENT :	7	0.75	1.50	0.09
OTHER DEPARTMENT :	10	3.50	3.25	0.27
PROVINCES/MUNICIPALITIES :	18	4.75	2.75	0.30
J.ADMINISTRATION: PROGRAM MANAGEMENT & ADMIN.:		14.25	6.25	0.82
LEAVE, PROFESSIONAL DEVELOP :		6.00	8.00	0.56
K.SERVICE TO OTHER MISSION PROGRAMS :		0.50	2.00	0.10
L.TOURISM PROGRAM ACTIVITIES :		0.00	0.00	0.00

\*\*\*\*\* TOTALS \*\*\*\*\*

100.00 100.00 8.00

NUMBER OF BUSINESS VISITORS (PUBLIC SECTOR)	FROM CANADA :	18
	FROM TERRIT :	4
NUMBER OF BUSINESS VISITORS (PRIVATE SECTOR)	FROM CANADA :	39
	FROM TERRIT :	16
NUMBER OF PEMD APPLICATIONS COMMENTED ON :		6
NUMBER OF OCCUPIED OFFICER POSITIONS	-CANADA BASED :	4
	-LOCALLY ENGAGED :	4



07/06/94

## Foreign Affairs and International Trade

TSRPT02E

## TRADE TRACKING SYSTEM

WORKLOAD AND OFFICER SUMMARY ACTIVITY REPORT  
FOR QUARTER 3 OF FISCAL YEAR 1993

POST : BRUSSELS

	NUMBER	% OFFICER-TIME		TOTAL-TIME PERSON-QTR
		CANADA	LOC-ENG	
A. EXPORT/TRADE/POLICY ENQUIRIES FROM CANADA	: 364	20.00	18.33	1.15
FROM TERRITORIES	: 376	16.66	18.33	1.05
B. VISITS TO CLIENTS IN TERRITORY	: 106	13.33	11.66	0.75
C. EXPORT/TRADE/POLICY PROJECTS AND EVENTS				
FAIRS	: 4	8.33	8.33	0.50
MISSIONS	: 6	3.33	3.33	0.20
CONFERENCE SEMINARS	: 3	3.33	1.66	0.15
OTHER	: 0	0.00	0.00	0.00
D. COMMERCIAL* ECONOMIC REPORTS HQ REQUESTED	: 7	3.33	1.66	0.15
POST INITIATED	: 10	3.33	1.66	0.15
E. COMMUNICATIONS ACTIVITIES	: 12	1.66	1.66	0.10
F. INVESTMENT ENQUIRIES				
FROM CANADA	: 12	6.66	3.33	0.30
FROM TERRITORIES	: 25	3.33	6.66	0.30
G. TECHNOLOGY INFLOW PROGRAM ENQR'S FRM CANADA	: 7	3.33	1.66	0.15
CONNECTIONS ARRANGED	: 0	0.00	0.00	0.00
H. PARTICIPANT IN PROG-REL EVENTS OUTSIDE POST	: 3	3.33	3.33	0.20
I. SERVICE REQUESTS FM GOV'T SOURCES				
NGO	: 5	1.66	1.66	0.10
HOST GOVERNMENT	: 0	0.00	0.00	0.00
OTHER DEPARTMENT	: 0	0.00	0.00	0.00
PROVINCES/MUNICIPALITIES	: 0	0.00	0.00	0.00
J. ADMINISTRATION: PROGRAM MANAGEMENT & ADMIN.	: 6	6.66	0.00	0.20
LEAVE, PROFESSIONAL DEVELOP	: 0	0.00	0.00	0.00
K. SERVICE TO OTHER MISSION PROGRAMS	: 1	1.66	0.00	0.05
L. TOURISM PROGRAM ACTIVITIES	: 0	0.00	16.66	0.50
***** TOTALS *****		99.93	99.92	6.00

NUMBER OF BUSINESS VISITORS (PUBLIC SECTOR)	FROM CANADA	: 50
	FROM TERRIT	: 7
NUMBER OF BUSINESS VISITORS (PRIVATE SECTOR)	FROM CANADA	: 98
	FROM TERRIT	: 174
NUMBER OF PEMD APPLICATIONS COMMENTED ON		: 3
NUMBER OF OCCUPIED OFFICER POSITIONS	-CANADA BASED	: 3
	-LOCALLY ENGAGED	: 3



07/06/94

## Foreign Affairs and International Trade

TSRPT02E

## TRADE TRACKING SYSTEM

WORKLOAD AND OFFICER SUMMARY ACTIVITY REPORT  
FOR QUARTER 3 OF FISCAL YEAR 1993

POST : BRUSSELS, NAC

	NUMBER	% OFFICER-TIME CANADA	LOC-ENG	TOTAL-TIME PERSON-QTR
A. EXPORT/TRADE/POLICY ENQUIRIES FROM CANADA :	12	5.00	0.00	0.05
FROM TERRITORIES :	3	1.00	0.00	0.01
B. VISITS TO CLIENTS IN TERRITORY :	5	5.00	0.00	0.05
C. EXPORT/TRADE/POLICY PROJECTS AND EVENTS				
FAIRS :	1	2.00	0.00	0.02
MISSIONS :	0	0.00	0.00	0.00
CONFERENCE SEMINARS :	0	0.00	0.00	0.00
OTHER :	0	0.00	0.00	0.00
D. COMMERCIAL* ECONOMIC REPORTS HQ REQUESTED :	0	0.00	0.00	0.00
POST INITIATED :	4	5.00	0.00	0.05
E. COMMUNICATIONS ACTIVITIES :	0	0.00	0.00	0.00
F. INVESTMENT ENQUIRIES				
FROM CANADA :	0	0.00	0.00	0.00
FROM TERRITORIES :	0	0.00	0.00	0.00
G. TECHNOLOGY INFLOW PROGRAM ENQR'S FRM CANADA :	0	0.00	0.00	0.00
CONNECTIONS ARRANGED :	0	0.00	0.00	0.00
H. PARTICIP'TN IN PROG-REL EVENTS OUTSIDE POST :		10.00	0.00	0.10
I. SERVICE REQUESTS FM GOV'T SOURCES				
NGO :	0	0.00	0.00	0.00
HOST GOVERNMENT :	0	0.00	0.00	0.00
OTHER DEPARTMENT :	60	37.00	0.00	0.37
PROVINCES/MUNICIPALITIES :	0	0.00	0.00	0.00
J. ADMINISTRATION: PROGRAM MANAGEMENT & ADMIN. :		5.00	0.00	0.05
LEAVE, PROFESSIONAL DEVELOP :		30.00	0.00	0.30
K. SERVICE TO OTHER MISSION PROGRAMS :		0.00	0.00	0.00
L. TOURISM PROGRAM ACTIVITIES :		0.00	0.00	0.00
***** TOTALS *****		100.00	0.00	1.00

NUMBER OF BUSINESS VISITORS (PUBLIC SECTOR)	FROM CANADA :	112
	FROM TERRIT :	0
NUMBER OF BUSINESS VISITORS (PRIVATE SECTOR)	FROM CANADA :	15
	FROM TERRIT :	0
NUMBER OF PEMD APPLICATIONS COMMENTED ON :		0
NUMBER OF OCCUPIED OFFICER POSITIONS		
	-CANADA BASED :	1
	-LOCALLY ENGAGED :	0



07/06/94

## Foreign Affairs and International Trade

## TRADE TRACKING SYSTEM

TSRPT02E

WORKLOAD AND OFFICER SUMMARY ACTIVITY REPORT  
FOR QUARTER 3 OF FISCAL YEAR 1993

POST : COPENHAGEN

	NUMBER	% OFFICER-TIME CANADA	LOC-ENG	TOTAL-TIME PERSON-QTR
A.EXPORT/TRADE/POLICY ENQUIRIES FROM CANADA :	283	23.00	22.00	0.67
FROM TERRITORIES :	211	12.00	16.50	0.45
B.VISITS TO CLIENTS IN TERRITORY :	30	36.00	7.50	0.51
C.EXPORT/TRADE/POLICY PROJECTS AND EVENTS				
FAIRS :	1	0.00	2.50	0.05
MISSIONS :	2	0.00	9.00	0.18
CONFERENCE SEMINARS :	3	0.00	4.00	0.08
OTHER :	4	0.00	2.50	0.05
D.COMMERCIAL* ECONOMIC REPORTS HQ REQUESTED :	5	5.00	2.00	0.09
POST INITIATED :	8	0.00	4.50	0.09
E.COMMUNICATIONS ACTIVITIES :	0	0.00	0.00	0.00
F.INVESTMENT ENQUIRIES FROM CANADA :	0	0.00	0.00	0.00
FROM TERRITORIES :	1	0.00	0.50	0.01
G.TECHNOLOGY INFLOW PROGRAM ENQR'S FRM CANADA :	3	0.00	1.00	0.02
CONNECTIONS ARRANGED :	0	0.00	0.00	0.00
H.PARTICIP'TN IN PROG-REL EVENTS OUTSIDE POST :		10.00	0.00	0.10
I.SERVICE REQUESTS FM GOV'T SOURCES				
NGO :	0	0.00	0.00	0.00
HOST GOVERNMENT :	0	0.00	0.00	0.00
OTHER DEPARTMENT :	11	5.00	7.00	0.19
PROVINCES/MUNICIPALITIES :	4	5.00	4.00	0.13
J.ADMINISTRATION: PROGRAM MANAGEMENT & ADMIN.:		4.00	0.00	0.04
LEAVE, PROFESSIONAL DEVELOP :		0.00	17.00	0.34
K.SERVICE TO OTHER MISSION PROGRAMS :		0.00	0.00	0.00
L.TOURISM PROGRAM ACTIVITIES :		0.00	0.00	0.00
***** TOTALS *****		100.00	100.00	3.00

NUMBER OF BUSINESS VISITORS (PUBLIC SECTOR) FROM CANADA :	5
FROM TERRIT :	0
NUMBER OF BUSINESS VISITORS (PRIVATE SECTOR) FROM CANADA :	30
FROM TERRIT :	0
NUMBER OF PEMD APPLICATIONS COMMENTED ON :	0
NUMBER OF OCCUPIED OFFICER POSITIONS -CANADA BASED :	1
-LOCALLY ENGAGED :	2



07/06/94

## Foreign Affairs and International Trade

TSRPT02E

## TRADE TRACKING SYSTEM

WORKLOAD AND OFFICER SUMMARY ACTIVITY REPORT  
FOR QUARTER 3 OF FISCAL YEAR 1993

POST : DUBLIN

	NUMBER	% OFFICER-TIME CANADA	LOC-ENG	TOTAL-TIME PERSON-QTR
A. EXPORT/TRADE/POLICY ENQUIRIES FROM CANADA :	159	4.00	18.00	0.22
FROM TERRITORIES :	204	3.00	16.00	0.19
B. VISITS TO CLIENTS IN TERRITORY :	16	3.00	3.00	0.06
C. EXPORT/TRADE/POLICY PROJECTS AND EVENTS				
FAIRS :	3	1.00	3.00	0.04
MISSIONS :	2	6.00	4.00	0.10
CONFERENCE SEMINARS :	4	3.00	5.00	0.08
OTHER :	9	5.00	6.00	0.11
D. COMMERCIAL* ECONOMIC REPORTS HQ REQUESTED :	10	7.00	4.00	0.11
POST INITIATED :	8	5.00	3.00	0.08
E. COMMUNICATIONS ACTIVITIES :	10	4.00	4.00	0.08
F. INVESTMENT ENQUIRIES				
FROM CANADA :	6	3.00	2.00	0.05
FROM TERRITORIES :	3	2.00	2.00	0.04
G. TECHNOLOGY INFLOW PROGRAM ENQR'S FRM CANADA :	6	2.00	4.00	0.06
CONNECTIONS ARRANGED :	2	1.00	2.00	0.03
H. PARTICIP'TN IN PROG-REL EVENTS OUTSIDE POST :		0.00	2.00	0.02
I. SERVICE REQUESTS FM GOV'T SOURCES				
NGO :	5	2.00	2.00	0.04
HOST GOVERNMENT :	7	3.00	2.00	0.05
OTHER DEPARTMENT :	10	6.00	4.00	0.10
PROVINCES/MUNICIPALITIES :	12	5.00	6.00	0.11
J. ADMINISTRATION: PROGRAM MANAGEMENT & ADMIN. :		13.00	2.00	0.15
LEAVE, PROFESSIONAL DEVELOP :		4.00	6.00	0.10
K. SERVICE TO OTHER MISSION PROGRAMS :		16.00	0.00	0.16
L. TOURISM PROGRAM ACTIVITIES :		2.00	0.00	0.02
***** TOTALS *****		100.00	100.00	2.00

NUMBER OF BUSINESS VISITORS (PUBLIC SECTOR)	FROM CANADA :	6
	FROM TERRIT :	11
NUMBER OF BUSINESS VISITORS (PRIVATE SECTOR)	FROM CANADA :	23
	FROM TERRIT :	103
NUMBER OF PEMD APPLICATIONS COMMENTED ON :		2
NUMBER OF OCCUPIED OFFICER POSITIONS	-CANADA BASED :	1
	-LOCALLY ENGAGED :	1

07/06/94

## Foreign Affairs and International Trade

TSRPT02E

## TRADE TRACKING SYSTEM

WORKLOAD AND OFFICER SUMMARY ACTIVITY REPORT  
FOR QUARTER 3 OF FISCAL YEAR 1993

POST : HELSINKI

	NUMBER	% OFFICER-TIME CANADA	LOC-ENG	TOTAL-TIME PERSON-QTR
A. EXPORT/TRADE/POLICY ENQUIRIES FROM CANADA	: 193	9.00	34.00	0.77
FROM TERRITORIES	: 155	5.00	17.50	0.40
B. VISITS TO CLIENTS IN TERRITORY	: 58	20.00	5.00	0.30
C. EXPORT/TRADE/POLICY PROJECTS AND EVENTS				
FAIRS	: 0	0.00	0.00	0.00
MISSIONS	: 0	0.00	0.00	0.00
CONFERENCE SEMINARS	: 2	0.00	5.00	0.10
OTHER	: 1	2.00	0.00	0.02
D. COMMERCIAL* ECONOMIC REPORTS HQ REQUESTED	: 15	8.00	7.50	0.23
POST INITIATED	: 17	10.00	8.50	0.27
E. COMMUNICATIONS ACTIVITIES	: 9	2.00	2.50	0.07
F. INVESTMENT ENQUIRIES				
FROM CANADA	: 10	5.00	0.50	0.06
FROM TERRITORIES	: 6	2.00	1.00	0.04
G. TECHNOLOGY INFLOW PROGRAM ENQR'S FRM CANADA	: 1	0.00	1.00	0.02
CONNECTIONS ARRANGED	: 0	0.00	0.00	0.00
H. PARTICIPANT IN PROG-REL EVENTS OUTSIDE POST	: 5	5.00	0.00	0.05
I. SERVICE REQUESTS FM GOV'T SOURCES				
NGO	: 3	0.00	2.50	0.05
HOST GOVERNMENT	: 8	5.00	1.00	0.07
OTHER DEPARTMENT	: 12	4.00	1.50	0.07
PROVINCES/MUNICIPALITIES	: 9	2.00	5.00	0.12
J. ADMINISTRATION: PROGRAM MANAGEMENT & ADMIN.	: 6	6.00	0.00	0.06
LEAVE, PROFESSIONAL DEVELOP	: 3	3.00	6.00	0.15
K. SERVICE TO OTHER MISSION PROGRAMS	: 12	12.00	1.50	0.15
L. TOURISM PROGRAM ACTIVITIES	: 0	0.00	0.00	0.00
***** TOTALS *****		100.00	100.00	3.00

NUMBER OF BUSINESS VISITORS (PUBLIC SECTOR) FROM CANADA	: 3
FROM TERRIT	: 7
NUMBER OF BUSINESS VISITORS (PRIVATE SECTOR) FROM CANADA	: 12
FROM TERRIT	: 23
NUMBER OF PEMD APPLICATIONS COMMENTED ON	: 1
NUMBER OF OCCUPIED OFFICER POSITIONS -CANADA BASED	: 1
-LOCALLY ENGAGED	: 2



07/06/94

Foreign Affairs and International Trade

TSRPT02E

TRADE TRACKING SYSTEM

WORKLOAD AND OFFICER SUMMARY ACTIVITY REPORT  
FOR QUARTER 3 OF FISCAL YEAR 1993

POST : LONDON

	NUMBER	% OFFICER-TIME		TOTAL-TIME PERSON-QTR
		CANADA	LOC-ENG	
A. EXPORT/TRADE/POLICY ENQUIRIES FROM CANADA :	866	12.28	28.16	2.55
FROM TERRITORIES :	1216	12.00	20.66	2.08
B. VISITS TO CLIENTS IN TERRITORY :	184	8.28	4.83	0.87
C. EXPORT/TRADE/POLICY PROJECTS AND EVENTS FAIRS :	7	4.42	4.00	0.55
MISSIONS :	9	0.14	6.00	0.37
CONFERENCE SEMINARS :	12	2.14	0.66	0.19
OTHER :	10	3.57	0.33	0.27
D. COMMERCIAL* ECONOMIC REPORTS HQ REQUESTED :	79	4.14	3.33	0.49
POST INITIATED :	123	10.14	3.66	0.93
E. COMMUNICATIONS ACTIVITIES :	37	6.14	1.83	0.54
F. INVESTMENT ENQUIRIES FROM CANADA :	66	3.71	0.66	0.30
FROM TERRITORIES :	103	4.42	1.66	0.41
G. TECHNOLOGY INFLOW PROGRAM ENQR'S FRM CANADA :	15	1.14	2.16	0.21
CONNECTIONS ARRANGED :	5	0.00	0.50	0.03
H. PARTICIP'TN IN PROG-REL EVENTS OUTSIDE POST :		3.14	2.83	0.39
I. SERVICE REQUESTS FM GOV'T SOURCES NGO :	33	1.42	1.00	0.16
HOST GOVERNMENT :	33	2.14	0.16	0.16
OTHER DEPARTMENT :	93	3.57	1.00	0.31
PROVINCES/MUNICIPALITIES :	109	2.00	2.33	0.28
J. ADMINISTRATION: PROGRAM MANAGEMENT & ADMIN. :		4.14	3.66	0.51
LEAVE, PROFESSIONAL DEVELOP :		8.42	8.83	1.12
K. SERVICE TO OTHER MISSION PROGRAMS :		2.57	1.66	0.28
L. TOURISM PROGRAM ACTIVITIES :		0.00	0.00	0.00
***** TOTALS *****		99.92	99.91	13.00

NUMBER OF BUSINESS VISITORS (PUBLIC SECTOR) FROM CANADA :	60
FROM TERRIT :	14
NUMBER OF BUSINESS VISITORS (PRIVATE SECTOR) FROM CANADA :	140
FROM TERRIT :	100
NUMBER OF PEMD APPLICATIONS COMMENTED ON :	18
NUMBER OF OCCUPIED OFFICER POSITIONS -CANADA BASED :	7
-LOCALLY ENGAGED :	6



07/06/94

## Foreign Affairs and International Trade

TSRPT02E

## TRADE TRACKING SYSTEM

WORKLOAD AND OFFICER SUMMARY ACTIVITY REPORT  
FOR QUARTER 3 OF FISCAL YEAR 1993

POST : MADRID

	NUMBER	% OFFICER-TIME CANADA	LOC-ENG	TOTAL-TIME PERSON-QTR
A. EXPORT/TRADE/POLICY ENQUIRIES FROM CANADA	: 265	0.00	29.50	1.18
FROM TERRITORIES	: 713	0.00	29.75	1.19
B. VISITS TO CLIENTS IN TERRITORY	: 64	0.00	6.50	0.26
C. EXPORT/TRADE/POLICY PROJECTS AND EVENTS				
FAIRS	: 4	0.00	5.25	0.21
MISSIONS	: 3	0.00	5.25	0.21
CONFERENCE SEMINARS	: 3	0.00	0.75	0.03
OTHER	: 0	0.00	0.00	0.00
D. COMMERCIAL* ECONOMIC REPORTS HQ REQUESTED	: 8	0.00	2.75	0.11
POST INITIATED	: 3	0.00	0.75	0.03
E. COMMUNICATIONS ACTIVITIES	: 3	0.00	0.75	0.03
F. INVESTMENT ENQUIRIES				
FROM CANADA	: 11	0.00	1.50	0.06
FROM TERRITORIES	: 13	0.00	1.00	0.04
G. TECHNOLOGY INFLOW PROGRAM ENQR'S FRM CANADA	: 8	0.00	0.50	0.02
CONNECTIONS ARRANGED	: 4	0.00	0.25	0.01
H. PARTICIP'TN IN PROG-REL EVENTS OUTSIDE POST		0.00	0.00	0.00
I. SERVICE REQUESTS FM GOV'T SOURCES				
NGO	: 2	0.00	0.25	0.01
HOST GOVERNMENT	: 13	0.00	2.25	0.09
OTHER DEPARTMENT	: 2	0.00	0.25	0.01
PROVINCES/MUNICIPALITIES	: 4	0.00	4.50	0.18
J. ADMINISTRATION: PROGRAM MANAGEMENT & ADMIN.	: 0.00	1.75	0.07	
LEAVE, PROFESSIONAL DEVELOP	: 0.00	1.00	0.04	
K. SERVICE TO OTHER MISSION PROGRAMS		0.00	0.00	0.00
L. TOURISM PROGRAM ACTIVITIES		0.00	5.50	0.22
***** TOTALS *****		0.00	100.00	4.00

NUMBER OF BUSINESS VISITORS (PUBLIC SECTOR)	FROM CANADA	: 14
	FROM TERRIT	: 31
NUMBER OF BUSINESS VISITORS (PRIVATE SECTOR)	FROM CANADA	: 40
	FROM TERRIT	: 63
NUMBER OF PEMD APPLICATIONS COMMENTED ON		: 2
NUMBER OF OCCUPIED OFFICER POSITIONS	-CANADA BASED	: 0
	-LOCALLY ENGAGED	: 4



07/06/94

## Foreign Affairs and International Trade

TSRPT02E

## TRADE TRACKING SYSTEM

WORKLOAD AND OFFICER SUMMARY ACTIVITY REPORT  
FOR QUARTER 3 OF FISCAL YEAR 1993

POST : MILAN

	NUMBER	% OFFICER-TIME		TOTAL-TIME PERSON-QTR
		CANADA	LOC-ENG	
A.EXPORT/TRADE/POLICY ENQUIRIES FROM CANADA :	509	5.33	22.00	1.04
FROM TERRITORIES :	738	4.00	20.75	0.95
B.VISITS TO CLIENTS IN TERRITORY :	69	10.00	6.50	0.56
C.EXPORT/TRADE/POLICY PROJECTS AND EVENTS				
FAIRS :	3	0.33	11.50	0.47
MISSIONS :	1	0.00	1.50	0.06
CONFERENCE SEMINARS :	1	0.00	1.75	0.07
OTHER :	1	1.66	0.00	0.05
D.COMMERCIAL* ECONOMIC REPORTS HQ REQUESTED :	5	5.00	2.50	0.25
POST INITIATED :	20	8.66	6.00	0.50
E.COMMUNICATIONS ACTIVITIES :	24	7.33	3.25	0.35
F.INVESTMENT ENQUIRIES FROM CANADA :	29	5.66	1.25	0.22
FROM TERRITORIES :	43	5.00	4.75	0.34
G.TECHNOLOGY INFLOW PROGRAM ENQR'S FRM CANADA :	8	0.33	2.50	0.11
CONNECTIONS ARRANGED :	2	0.00	0.25	0.01
H.PARTICIP'TN IN PROG-REL EVENTS OUTSIDE POST :		3.66	3.75	0.26
I.SERVICE REQUESTS FM GOV'T SOURCES				
NGO :	6	0.66	1.50	0.08
HOST GOVERNMENT :	3	0.00	0.50	0.02
OTHER DEPARTMENT :	9	2.00	1.50	0.12
PROVINCES/MUNICIPALITIES :	14	1.33	1.75	0.11
J.ADMINISTRATION: PROGRAM MANAGEMENT & ADMIN.:		20.33	3.00	0.73
LEAVE, PROFESSIONAL DEVELOP :		9.66	3.50	0.43
K.SERVICE TO OTHER MISSION PROGRAMS :		8.33	0.00	0.25
L.TOURISM PROGRAM ACTIVITIES :		0.66	0.00	0.02
***** TOTALS *****		99.93	100.00	7.00
NUMBER OF BUSINESS VISITORS (PUBLIC SECTOR) FROM CANADA :			11	
FROM TERRIT :			7	
NUMBER OF BUSINESS VISITORS (PRIVATE SECTOR) FROM CANADA :			50	
FROM TERRIT :			342	
NUMBER OF PEMD APPLICATIONS COMMENTED ON :			5	
NUMBER OF OCCUPIED OFFICER POSITIONS -CANADA BASED :			3	
-LOCALLY ENGAGED :			4	

07/06/94

Foreign Affairs and International Trade

TSRPT02E

TRADE TRACKING SYSTEM

WORKLOAD AND OFFICER SUMMARY ACTIVITY REPORT  
FOR QUARTER 3 OF FISCAL YEAR 1993

POST : MUNICH

	NUMBER	% OFFICER-TIME CANADA	LOC-ENG	TOTAL-TIME PERSON-QTR
A. EXPORT/TRADE/POLICY ENQUIRIES FROM CANADA	: 289	10.00	14.33	0.73
FROM TERRITORIES	: 467	5.66	17.33	0.69
B. VISITS TO CLIENTS IN TERRITORY	: 250	8.33	17.66	0.78
C. EXPORT/TRADE/POLICY PROJECTS AND EVENTS				
FAIRS	: 12	14.33	12.33	0.80
MISSIONS	: 8	7.00	5.33	0.37
CONFERENCE SEMINARS	: 4	2.33	0.00	0.07
OTHER	: 4	0.00	0.66	0.02
D. COMMERCIAL* ECONOMIC REPORTS				
HQ REQUESTED	: 4	2.33	3.33	0.17
POST INITIATED	: 35	0.66	4.33	0.15
E. COMMUNICATIONS ACTIVITIES	: 14	3.33	3.33	0.20
F. INVESTMENT ENQUIRIES				
FROM CANADA	: 2	1.00	0.00	0.03
FROM TERRITORIES	: 3	0.00	3.33	0.10
G. TECHNOLOGY INFLOW PROGRAM ENQR'S FRM CANADA	: 0	0.00	0.00	0.00
CONNECTIONS ARRANGED	: 0	0.00	0.00	0.00
H. PARTICIPANT IN PROG-REL EVENTS OUTSIDE POST	: 3	3.33	1.66	0.15
I. SERVICE REQUESTS FM GOV'T SOURCES				
NGO	: 0	0.00	0.00	0.00
HOST GOVERNMENT	: 3	2.33	0.00	0.07
OTHER DEPARTMENT	: 50	3.00	3.00	0.18
PROVINCES/MUNICIPALITIES	: 9	1.00	2.00	0.09
J. ADMINISTRATION: PROGRAM MANAGEMENT & ADMIN.	: 12	12.33	3.33	0.47
LEAVE, PROFESSIONAL DEVELOP	: 8	8.33	8.00	0.49
K. SERVICE TO OTHER MISSION PROGRAMS	: 14	14.66	0.00	0.44
L. TOURISM PROGRAM ACTIVITIES	: 0	0.00	0.00	0.00

\*\*\*\*\* TOTALS \*\*\*\*\*

99.95 99.95 6.00

NUMBER OF BUSINESS VISITORS (PUBLIC SECTOR)	FROM CANADA	: 5
	FROM TERRIT	: 0
NUMBER OF BUSINESS VISITORS (PRIVATE SECTOR)	FROM CANADA	: 75
	FROM TERRIT	: 12
NUMBER OF PEMD APPLICATIONS COMMENTED ON		: 6
NUMBER OF OCCUPIED OFFICER POSITIONS	-CANADA BASED	: 3
	-LOCALLY ENGAGED	: 3



07/06/94

## Foreign Affairs and International Trade

TSRPT02E

## TRADE TRACKING SYSTEM

WORKLOAD AND OFFICER SUMMARY ACTIVITY REPORT  
FOR QUARTER 3 OF FISCAL YEAR 1993

POST : OSLO

	NUMBER	% OFFICER-TIME		TOTAL-TIME
		CANADA	LOC-ENG	PERSON-QTR
A. EXPORT/TRADE/POLICY ENQUIRIES FROM CANADA :	443	7.50	35.00	1.20
FROM TERRITORIES :	245	10.00	13.33	0.60
B. VISITS TO CLIENTS IN TERRITORY :	89	15.00	8.33	0.55
C. EXPORT/TRADE/POLICY PROJECTS AND EVENTS				
FAIRS :	0	5.00	0.00	0.10
MISSIONS :	1	7.50	11.66	0.50
CONFERENCE SEMINARS :	2	5.00	0.00	0.10
OTHER :	1	0.00	0.00	0.00
D. COMMERCIAL* ECONOMIC REPORTS HQ REQUESTED :	22	5.00	8.33	0.35
POST INITIATED :	12	2.50	3.33	0.15
E. COMMUNICATIONS ACTIVITIES :	2	2.50	1.00	0.08
F. INVESTMENT ENQUIRIES FROM CANADA :	10	2.50	1.66	0.10
FROM TERRITORIES :	5	1.50	0.66	0.05
G. TECHNOLOGY INFLOW PROGRAM ENQR'S FRM CANADA :	3	1.00	1.66	0.07
CONNECTIONS ARRANGED :	1	0.00	0.00	0.00
H. PARTICIP'TN IN PROG-REL EVENTS OUTSIDE POST :		2.50	0.00	0.05
I. SERVICE REQUESTS FM GOV'T SOURCES				
NGO :	5	2.50	1.66	0.10
HOST GOVERNMENT :	4	2.50	3.33	0.15
OTHER DEPARTMENT :	6	5.00	3.33	0.20
PROVINCES/MUNICIPALITIES :	8	7.50	3.33	0.25
J. ADMINISTRATION: PROGRAM MANAGEMENT & ADMIN. :		7.50	0.00	0.15
LEAVE, PROFESSIONAL DEVELOP :		5.00	1.66	0.15
K. SERVICE TO OTHER MISSION PROGRAMS :		2.50	0.00	0.05
L. TOURISM PROGRAM ACTIVITIES :		0.00	1.66	0.05
***** TOTALS *****		100.00	99.93	5.00

NUMBER OF BUSINESS VISITORS (PUBLIC SECTOR) FROM CANADA :	9
FROM TERRIT :	6
NUMBER OF BUSINESS VISITORS (PRIVATE SECTOR) FROM CANADA :	20
FROM TERRIT :	30
NUMBER OF PEMD APPLICATIONS COMMENTED ON :	4
NUMBER OF OCCUPIED OFFICER POSITIONS -CANADA BASED :	2
-LOCALLY ENGAGED :	3

07/06/94

## Foreign Affairs and International Trade

TSRPT02E

## TRADE TRACKING SYSTEM

WORKLOAD AND OFFICER SUMMARY ACTIVITY REPORT  
FOR QUARTER 3 OF FISCAL YEAR 1993

POST : PARIS

	NUMBER	% OFFICER-TIME CANADA	LOC-ENG	TOTAL-TIME PERSON-QTR
A. EXPORT/TRADE/POLICY ENQUIRIES FROM CANADA	: 669	9.16	13.46	2.30
FROM TERRITORIES	: 575	7.50	11.53	1.95
B. VISITS TO CLIENTS IN TERRITORY	: 209	6.66	3.84	0.90
C. EXPORT/TRADE/POLICY PROJECTS AND EVENTS				
FAIRS	: 24	3.33	1.92	0.45
MISSIONS	: 24	3.33	5.00	0.85
CONFERENCE SEMINARS	: 9	2.50	1.15	0.30
OTHER	: 6	0.00	0.00	0.00
D. COMMERCIAL* ECONOMIC REPORTS HQ REQUESTED	: 18	4.16	1.53	0.45
POST INITIATED	: 30	4.16	1.53	0.45
E. COMMUNICATIONS ACTIVITIES	: 4	3.33	0.76	0.30
F. INVESTMENT ENQUIRIES				
FROM CANADA	: 110	4.16	5.76	1.00
FROM TERRITORIES	: 150	6.66	6.15	1.20
G. TECHNOLOGY INFLOW PROGRAM ENQR'S FRM CANADA	: 85	0.83	3.84	0.55
CONNECTIONS ARRANGED	: 35	0.83	3.84	0.55
H. PARTICIPANT IN PROG-REL EVENTS OUTSIDE POST	: 2.50	1.15	0.30	
I. SERVICE REQUESTS FM GOV'T SOURCES				
NGO	: 14	2.50	1.15	0.30
HOST GOVERNMENT	: 13	2.50	1.15	0.30
OTHER DEPARTMENT	: 29	4.16	1.92	0.50
PROVINCES/MUNICIPALITIES	: 35	1.66	0.76	0.20
J. ADMINISTRATION: PROGRAM MANAGEMENT & ADMIN.	: 11.66	1.92	0.95	
LEAVE, PROFESSIONAL DEVELOP	: 16.66	7.69	2.00	
K. SERVICE TO OTHER MISSION PROGRAMS	: 1.66	0.76	0.20	
L. TOURISM PROGRAM ACTIVITIES	: 0.00	23.07	3.00	
***** TOTALS *****		99.91	99.88	19.00

NUMBER OF BUSINESS VISITORS (PUBLIC SECTOR)	FROM CANADA	: 87
	FROM TERRIT	: 85
NUMBER OF BUSINESS VISITORS (PRIVATE SECTOR)	FROM CANADA	: 349
	FROM TERRIT	: 193
NUMBER OF PEMD APPLICATIONS COMMENTED ON		: 20
NUMBER OF OCCUPIED OFFICER POSITIONS	-CANADA BASED	: 6
	-LOCALLY ENGAGED	: 13



07/06/94

Foreign Affairs and International Trade

TSRPT02E

TRADE TRACKING SYSTEM

WORKLOAD AND OFFICER SUMMARY ACTIVITY REPORT  
FOR QUARTER 3 OF FISCAL YEAR 1993

POST : ROME

	NUMBER	% OFFICER-TIME		TOTAL-TIME PERSON-QTR
		CANADA	LOC-ENG	
A. EXPORT/TRADE/POLICY ENQUIRIES FROM CANADA :	170	12.50	24.33	0.98
FROM TERRITORIES :	146	10.00	10.00	0.50
B. VISITS TO CLIENTS IN TERRITORY :	36	5.00	8.33	0.35
C. EXPORT/TRADE/POLICY PROJECTS AND EVENTS				
FAIRS :	6	4.00	8.33	0.33
MISSIONS :	1	0.00	5.00	0.15
CONFERENCE SEMINARS :	6	2.50	5.00	0.20
OTHER :	2	2.50	0.00	0.05
D. COMMERCIAL* ECONOMIC REPORTS HQ REQUESTED :	11	17.50	4.33	0.48
POST INITIATED :	16	6.00	5.66	0.29
E. COMMUNICATIONS ACTIVITIES :	0	0.00	0.00	0.00
F. INVESTMENT ENQUIRIES				
FROM CANADA :	1	2.50	0.00	0.05
FROM TERRITORIES :	13	5.00	1.66	0.15
G. TECHNOLOGY INFLOW PROGRAM ENQR'S FRM CANADA :	3	0.00	0.00	0.00
CONNECTIONS ARRANGED :	0	0.00	0.00	0.00
H. PARTICIP'TN IN PROG-REL EVENTS OUTSIDE POST :		0.00	1.66	0.05
I. SERVICE REQUESTS FM GOV'T SOURCES				
NGO :	10	0.00	1.66	0.05
HOST GOVERNMENT :	10	0.50	3.00	0.10
OTHER DEPARTMENT :	23	10.00	3.33	0.30
PROVINCES/MUNICIPALITIES :	3	0.00	2.00	0.06
J. ADMINISTRATION: PROGRAM MANAGEMENT & ADMIN. :		16.00	7.00	0.53
LEAVE, PROFESSIONAL DEVELOP :		2.00	8.66	0.30
K. SERVICE TO OTHER MISSION PROGRAMS :		4.00	0.00	0.08
L. TOURISM PROGRAM ACTIVITIES :		0.00	0.00	0.00
***** TOTALS *****		100.00	99.95	5.00

NUMBER OF BUSINESS VISITORS (PUBLIC SECTOR)	FROM CANADA :	8
	FROM TERRIT :	3
NUMBER OF BUSINESS VISITORS (PRIVATE SECTOR)	FROM CANADA :	19
	FROM TERRIT :	20
NUMBER OF PEMD APPLICATIONS COMMENTED ON	:	11
NUMBER OF OCCUPIED OFFICER POSITIONS	-CANADA BASED :	2
	-LOCALLY ENGAGED :	3

07/06/94

## Foreign Affairs and International Trade

TSRPT02E

## TRADE TRACKING SYSTEM

WORKLOAD AND OFFICER SUMMARY ACTIVITY REPORT  
FOR QUARTER 3 OF FISCAL YEAR 1993

POST : STOCKHOLM

	NUMBER	% OFFICER-TIME CANADA	LOC-ENG	TOTAL-TIME PERSON-QTR
A. EXPORT/TRADE/POLICY ENQUIRIES FROM CANADA :	309	20.00	19.75	0.99
FROM TERRITORIES :	586	20.00	22.75	1.11
B. VISITS TO CLIENTS IN TERRITORY :	24	10.00	7.75	0.41
C. EXPORT/TRADE/POLICY PROJECTS AND EVENTS				
FAIRS :	3	0.00	2.50	0.10
MISSIONS :	1	0.00	0.75	0.03
CONFERENCE SEMINARS :	2	0.00	3.00	0.12
OTHER :	11	6.00	1.25	0.11
D. COMMERCIAL* ECONOMIC REPORTS HQ REQUESTED :	6	2.00	3.75	0.17
POST INITIATED :	9	3.00	2.50	0.13
E. COMMUNICATIONS ACTIVITIES :	2	0.00	1.25	0.05
F. INVESTMENT ENQUIRIES				
FROM CANADA :	6	5.00	1.50	0.11
FROM TERRITORIES :	10	5.00	1.75	0.12
G. TECHNOLOGY INFLOW PROGRAM ENQR'S FRM CANADA :	20	0.00	8.75	0.35
CONNECTIONS ARRANGED :	10	0.00	3.75	0.15
H. PARTICIP'TN IN PROG-REL EVENTS OUTSIDE POST :		5.00	5.00	0.25
I. SERVICE REQUESTS FM GOV'T SOURCES				
NGO :	4	2.00	1.50	0.08
HOST GOVERNMENT :	2	0.00	1.50	0.06
OTHER DEPARTMENT :	7	0.00	1.00	0.04
PROVINCES/MUNICIPALITIES :	14	2.00	1.50	0.08
J. ADMINISTRATION: PROGRAM MANAGEMENT & ADMIN.:		20.00	6.75	0.47
LEAVE, PROFESSIONAL DEVELOP :		0.00	1.25	0.05
K. SERVICE TO OTHER MISSION PROGRAMS :		0.00	0.50	0.02
L. TOURISM PROGRAM ACTIVITIES :		0.00	0.00	0.00
***** TOTALS *****		100.00	100.00	5.00

NUMBER OF BUSINESS VISITORS (PUBLIC SECTOR)	FROM CANADA :	5
	FROM TERRIT :	0
NUMBER OF BUSINESS VISITORS (PRIVATE SECTOR)	FROM CANADA :	15
	FROM TERRIT :	4
NUMBER OF PEMD APPLICATIONS COMMENTED ON	:	0
NUMBER OF OCCUPIED OFFICER POSITIONS	-CANADA BASED :	1
	-LOCALLY ENGAGED :	4



07/06/94

Foreign Affairs and International Trade

TSRPT02E

TRADE TRACKING SYSTEM

WORKLOAD AND OFFICER SUMMARY ACTIVITY REPORT  
FOR QUARTER 3 OF FISCAL YEAR 1993

POST : HAGUE, THE

	NUMBER	% OFFICER-TIME		TOTAL-TIME PERSON-QTR
		CANADA	LOC-ENG	
A.EXPORT/TRADE/POLICY ENQUIRIES FROM CANADA :	198	9.00	14.25	0.84
FROM TERRITORIES :	251	7.66	9.50	0.61
B.VISITS TO CLIENTS IN TERRITORY :	39	11.66	2.50	0.45
C.EXPORT/TRADE/POLICY PROJECTS AND EVENTS				
FAIRS :	4	0.33	6.50	0.27
MISSIONS :	6	0.33	13.50	0.55
CONFERENCE SEMINARS :	7	1.66	7.75	0.36
OTHER :	2	0.00	1.25	0.05
D.COMMERCIAL* ECONOMIC REPORTS HQ REQUESTED :	7	1.66	1.75	0.12
POST INITIATED :	10	3.33	2.50	0.20
E.COMMUNICATIONS ACTIVITIES :	8	6.00	0.00	0.18
F.INVESTMENT ENQUIRIES				
FROM CANADA :	7	0.66	2.50	0.12
FROM TERRITORIES :	24	1.00	7.50	0.33
G.TECHNOLOGY INFLOW PROGRAM ENQR'S FRM CANADA :	9	0.00	2.50	0.10
CONNECTIONS ARRANGED :	9	0.00	2.50	0.10
H.PARTICPT'N IN PROG-REL EVENTS OUTSIDE POST :		3.33	0.00	0.10
I.SERVICE REQUESTS FM GOV'T SOURCES				
NGO :	3	0.00	2.50	0.10
HOST GOVERNMENT :	3	0.33	0.00	0.01
OTHER DEPARTMENT :	10	7.00	0.50	0.23
PROVINCES/MUNICIPALITIES :	2	0.00	0.00	0.00
J.ADMINISTRATION: PROGRAM MANAGEMENT & ADMIN.:		21.66	8.75	1.00
LEAVE, PROFESSIONAL DEVELOP :		4.33	13.50	0.67
K.SERVICE TO OTHER MISSION PROGRAMS :		1.66	0.25	0.06
L.TOURISM PROGRAM ACTIVITIES :		18.33	0.00	0.55

\*\*\*\*\* TOTALS \*\*\*\*\*

99.93 100.00 7.00

NUMBER OF BUSINESS VISITORS (PUBLIC SECTOR)	FROM CANADA :	37
	FROM TERRIT :	9
NUMBER OF BUSINESS VISITORS (PRIVATE SECTOR)	FROM CANADA :	104
	FROM TERRIT :	75
NUMBER OF PEMD APPLICATIONS COMMENTED ON :		2
NUMBER OF OCCUPIED OFFICER POSITIONS	-CANADA BASED :	3
	-LOCALLY ENGAGED :	4

LATIN AMERICA & CARIBBEAN

1971

BOGOTA  
BRASLIA  
BRIDGETOWN  
BUENOS AIRES  
CARACAS  
GUATEMALA  
HAVANA  
KINGSTON  
LIMA  
MEXICO  
PORT OF SPAIN  
SAN JOSE  
SANTIAGO  
SAO PAULO

Quarterly reports for these ports were not available.











07/06/94

## Foreign Affairs and International Trade

TSRPT02E

## TRADE TRACKING SYSTEM

WORKLOAD AND OFFICER SUMMARY ACTIVITY REPORT  
FOR QUARTER 3 OF FISCAL YEAR 1993

REGION : LATIN AMERICA &amp; CARIBBEAN

	NUMBER	% OFFICER-TIME		TOTAL-TIME
		CANADA	LOC-ENG	PERSON-QTR
A. EXPORT/TRADE/POLICY ENQUIRIES FROM CANADA	: 9148	18.08	29.77	13.57
FROM TERRITORIES	: 7510	11.04	19.77	8.78
B. VISITS TO CLIENTS IN TERRITORY	: 1361	9.62	10.32	5.51
C. EXPORT/TRADE/POLICY PROJECTS AND EVENTS				
FAIRS	: 30	4.16	6.22	2.93
MISSIONS	: 47	5.00	5.61	2.94
CONFERENCE SEMINARS	: 32	2.37	2.90	1.47
OTHER	: 25	1.70	1.22	0.79
D. COMMERCIAL* ECONOMIC REPORTS				
HQ REQUESTED	: 62	2.75	2.29	1.37
POST INITIATED	: 147	3.83	2.83	1.80
E. COMMUNICATIONS ACTIVITIES	: 142	2.66	0.61	0.83
F. INVESTMENT ENQUIRIES				
FROM CANADA	: 217	2.95	1.22	1.09
FROM TERRITORIES	: 107	1.37	0.93	0.62
G. TECHNOLOGY INFLOW PROGRAM ENQR'S FRM CANADA	: 12	0.50	0.06	0.14
CONNECTIONS ARRANGED	: 14	0.41	0.16	0.15
H. PARTICIPANT IN PROG-REL EVENTS OUTSIDE POST	: 4.41	2.32	1.78	
I. SERVICE REQUESTS FM GOV'T SOURCES				
NGO	: 361	1.58	1.45	0.83
HOST GOVERNMENT	: 53	2.00	0.87	0.75
OTHER DEPARTMENT	: 169	4.25	1.22	1.40
PROVINCES/MUNICIPALITIES	: 161	3.62	1.19	1.24
J. ADMINISTRATION: PROGRAM MANAGEMENT & ADMIN.	: 7.50	2.25	2.50	
LEAVE, PROFESSIONAL DEVELOP	: 5.95	5.12	3.02	
K. SERVICE TO OTHER MISSION PROGRAMS	: 3.66	0.51	1.04	
L. TOURISM PROGRAM ACTIVITIES	: 0.50	1.06	0.45	
***** TOTALS *****		99.91	99.90	55.00

NUMBER OF BUSINESS VISITORS (PUBLIC SECTOR)	FROM CANADA	: 243
	FROM TERRIT	: 370
NUMBER OF BUSINESS VISITORS (PRIVATE SECTOR)	FROM CANADA	: 2268
	FROM TERRIT	: 2415
NUMBER OF PEMD APPLICATIONS COMMENTED ON		: 103
NUMBER OF OCCUPIED OFFICER POSITIONS	-CANADA BASED	: 24
	-LOCALLY ENGAGED	: 31



07/06/94

Foreign Affairs and International Trade

TSRPT02E

TRADE TRACKING SYSTEM

WORKLOAD AND OFFICER SUMMARY ACTIVITY REPORT  
FOR QUARTER 3 OF FISCAL YEAR 1993

POST : BOGOTA

	NUMBER	% OFFICER-TIME		TOTAL-TIME PERSON-QTR
		CANADA	LOC-ENG	
A. EXPORT/TRADE/POLICY ENQUIRIES FROM CANADA :	227	20.00	50.00	1.40
FROM TERRITORIES :	265	7.00	20.00	0.54
B. VISITS TO CLIENTS IN TERRITORY :	43	2.50	10.00	0.25
C. EXPORT/TRADE/POLICY PROJECTS AND EVENTS				
FAIRS :	4	2.50	10.00	0.25
MISSIONS :	0	0.00	0.00	0.00
CONFERENCE SEMINARS :	1	0.00	0.50	0.01
OTHER :	0	0.00	0.00	0.00
D. COMMERCIAL* ECONOMIC REPORTS HQ REQUESTED :	5	0.00	3.00	0.06
POST INITIATED :	1	0.00	5.00	0.10
E. COMMUNICATIONS ACTIVITIES :	0	0.00	0.00	0.00
F. INVESTMENT ENQUIRIES				
FROM CANADA :	12	7.50	0.00	0.15
FROM TERRITORIES :	2	3.50	0.00	0.07
G. TECHNOLOGY INFLOW PROGRAM ENQR'S FRM CANADA :	10	5.00	0.00	0.10
CONNECTIONS ARRANGED :	0	0.00	0.00	0.00
H. PARTICIP'T'N IN PROG-REL EVENTS OUTSIDE POST :		0.00	0.00	0.00
I. SERVICE REQUESTS FM GOV'T SOURCES				
NGO :	6	3.50	1.00	0.09
HOST GOVERNMENT :	15	5.00	0.50	0.11
OTHER DEPARTMENT :	20	12.50	0.00	0.25
PROVINCES/MUNICIPALITIES :	30	15.00	0.00	0.30
J. ADMINISTRATION: PROGRAM MANAGEMENT & ADMIN.:		10.00	0.00	0.20
LEAVE, PROFESSIONAL DEVELOP :		0.00	0.00	0.00
K. SERVICE TO OTHER MISSION PROGRAMS :		5.00	0.00	0.10
L. TOURISM PROGRAM ACTIVITIES :		1.00	0.00	0.02
***** TOTALS *****		100.00	100.00	4.00

NUMBER OF BUSINESS VISITORS (PUBLIC SECTOR) FROM CANADA :	11
FROM TERRIT :	2
NUMBER OF BUSINESS VISITORS (PRIVATE SECTOR) FROM CANADA :	85
FROM TERRIT :	80
NUMBER OF PEMD APPLICATIONS COMMENTED ON :	12
NUMBER OF OCCUPIED OFFICER POSITIONS -CANADA BASED :	2
-LOCALLY ENGAGED :	2

07/06/94

## Foreign Affairs and International Trade

TSRPT02E

## TRADE TRACKING SYSTEM

WORKLOAD AND OFFICER SUMMARY ACTIVITY REPORT  
FOR QUARTER 3 OF FISCAL YEAR 1993

POST : BRASILIA

	NUMBER	% OFFICER-TIME		TOTAL-TIME PERSON-QTR
		CANADA	LOC-ENG	
A. EXPORT/TRADE/POLICY ENQUIRIES FROM CANADA :	18	4.00	21.00	0.25
FROM TERRITORIES :	7	0.00	9.00	0.09
B. VISITS TO CLIENTS IN TERRITORY :	4	10.00	4.00	0.14
C. EXPORT/TRADE/POLICY PROJECTS AND EVENTS				
FAIRS :	0	0.00	0.00	0.00
MISSIONS :	2	7.00	0.00	0.07
CONFERENCE SEMINARS :	0	0.00	0.00	0.00
OTHER :	0	0.00	0.00	0.00
D. COMMERCIAL* ECONOMIC REPORTS HQ REQUESTED :	9	16.00	25.00	0.41
POST INITIATED :	17	30.00	0.00	0.30
E. COMMUNICATIONS ACTIVITIES :	1	10.00	0.00	0.10
F. INVESTMENT ENQUIRIES				
FROM CANADA :	0	0.00	0.00	0.00
FROM TERRITORIES :	0	0.00	0.00	0.00
G. TECHNOLOGY INFLOW PROGRAM ENQR'S FRM CANADA :	0	0.00	0.00	0.00
CONNECTIONS ARRANGED :	0	0.00	0.00	0.00
H. PARTICIP'TN IN PROG-REL EVENTS OUTSIDE POST :		0.00	0.00	0.00
I. SERVICE REQUESTS FM GOV'T SOURCES				
NGO :	0	0.00	0.00	0.00
HOST GOVERNMENT :	6	4.00	6.00	0.10
OTHER DEPARTMENT :	1	4.00	0.00	0.04
PROVINCES/MUNICIPALITIES :	3	0.00	6.00	0.06
J. ADMINISTRATION: PROGRAM MANAGEMENT & ADMIN. :		8.00	6.00	0.14
LEAVE, PROFESSIONAL DEVELOP :		7.00	23.00	0.30
K. SERVICE TO OTHER MISSION PROGRAMS :		0.00	0.00	0.00
L. TOURISM PROGRAM ACTIVITIES :		0.00	0.00	0.00
***** TOTALS *****		100.00	100.00	2.00

NUMBER OF BUSINESS VISITORS (PUBLIC SECTOR)	FROM CANADA :	6
	FROM TERRIT :	4
NUMBER OF BUSINESS VISITORS (PRIVATE SECTOR)	FROM CANADA :	2
	FROM TERRIT :	1
NUMBER OF PEMD APPLICATIONS COMMENTED ON	:	0
NUMBER OF OCCUPIED OFFICER POSITIONS	-CANADA BASED :	1
	-LOCALLY ENGAGED :	1



07/06/94

## Foreign Affairs and International Trade

TSRPT02E

## TRADE TRACKING SYSTEM

WORKLOAD AND OFFICER SUMMARY ACTIVITY REPORT  
FOR QUARTER 3 OF FISCAL YEAR 1993

POST : BRIDGETOWN

	NUMBER	% OFFICER-TIME CANADA	LOC-ENG	TOTAL-TIME PERSON-QTR
A. EXPORT/TRADE/POLICY ENQUIRIES				
FROM CANADA :	1500	20.00	40.00	0.60
FROM TERRITORIES :	465	10.00	10.00	0.20
B. VISITS TO CLIENTS IN TERRITORY :	265	15.00	10.00	0.25
C. EXPORT/TRADE/POLICY PROJECTS AND EVENTS				
FAIRS :	2	10.00	3.00	0.13
MISSIONS :	1	5.00	5.00	0.10
CONFERENCE SEMINARS :	3	5.00	5.00	0.10
OTHER :	0	0.00	0.00	0.00
D. COMMERCIAL* ECONOMIC REPORTS				
HQ REQUESTED :	4	10.00	5.00	0.15
POST INITIATED :	0	0.00	0.00	0.00
E. COMMUNICATIONS ACTIVITIES :	0	0.00	0.00	0.00
F. INVESTMENT ENQUIRIES				
FROM CANADA :	30	5.00	3.00	0.08
FROM TERRITORIES :	10	0.00	2.00	0.02
G. TECHNOLOGY INFLOW PROGRAM ENQR'S FRM CANADA :	0	0.00	0.00	0.00
CONNECTIONS ARRANGED :	0	0.00	0.00	0.00
H. PARTICIP'TN IN PROG-REL EVENTS OUTSIDE POST :		8.00	5.00	0.13
I. SERVICE REQUESTS FM GOV'T SOURCES				
NGO :	0	0.00	0.00	0.00
HOST GOVERNMENT :	0	0.00	0.00	0.00
OTHER DEPARTMENT :	0	0.00	0.00	0.00
PROVINCES/MUNICIPALITIES :	10	0.00	1.00	0.01
J. ADMINISTRATION: PROGRAM MANAGEMENT & ADMIN. :		10.00	5.00	0.15
LEAVE, PROFESSIONAL DEVELOP :		0.00	0.00	0.00
K. SERVICE TO OTHER MISSION PROGRAMS :		2.00	5.00	0.07
L. TOURISM PROGRAM ACTIVITIES :		0.00	1.00	0.01
***** TOTALS *****		100.00	100.00	2.00

NUMBER OF BUSINESS VISITORS (PUBLIC SECTOR)	FROM CANADA :	3
	FROM TERRIT :	10
NUMBER OF BUSINESS VISITORS (PRIVATE SECTOR)	FROM CANADA :	36
	FROM TERRIT :	30
NUMBER OF PEMD APPLICATIONS COMMENTED ON :		1
NUMBER OF OCCUPIED OFFICER POSITIONS	-CANADA BASED :	1
	-LOCALLY ENGAGED :	1

07/06/94

## Foreign Affairs and International Trade

TSRPT02E

## TRADE TRACKING SYSTEM

WORKLOAD AND OFFICER SUMMARY ACTIVITY REPORT  
FOR QUARTER 3 OF FISCAL YEAR 1993

POST : BUENOS AIRES

	NUMBER	% OFFICER-TIME CANADA	LOC-ENG	TOTAL-TIME PERSON-QTR
A. EXPORT/TRADE/POLICY ENQUIRIES FROM CANADA	: 569	16.00	26.66	1.12
FROM TERRITORIES	: 1355	14.50	25.00	1.04
B. VISITS TO CLIENTS IN TERRITORY	: 152	12.50	10.00	0.55
C. EXPORT/TRADE/POLICY PROJECTS AND EVENTS				
FAIRS	: 0	0.00	0.00	0.00
MISSIONS	: 3	3.50	10.66	0.39
CONFERENCE SEMINARS	: 4	11.00	9.33	0.50
OTHER	: 8	0.50	0.00	0.01
D. COMMERCIAL* ECONOMIC REPORTS				
HQ REQUESTED	: 0	0.00	0.00	0.00
POST INITIATED	: 3	1.00	3.00	0.11
E. COMMUNICATIONS ACTIVITIES	: 8	2.00	2.33	0.11
F. INVESTMENT ENQUIRIES				
FROM CANADA	: 10	3.50	0.66	0.09
FROM TERRITORIES	: 0	0.00	0.00	0.00
G. TECHNOLOGY INFLOW PROGRAM ENQR'S FRM CANADA	: 1	0.00	0.33	0.01
CONNECTIONS ARRANGED	: 0	0.00	0.00	0.00
H. PARTICIP'TN IN PROG-REL EVENTS OUTSIDE POST	: 0	0.00	0.00	0.00
I. SERVICE REQUESTS FM GOV'T SOURCES				
NGO	: 6	1.50	0.33	0.04
HOST GOVERNMENT	: 9	2.50	0.33	0.06
OTHER DEPARTMENT	: 5	5.00	0.00	0.10
PROVINCES/MUNICIPALITIES	: 12	1.50	0.66	0.05
J. ADMINISTRATION: PROGRAM MANAGEMENT & ADMIN.	: 15.00	2.66	0.38	
LEAVE, PROFESSIONAL DEVELOP	: 10.00	8.00	0.44	
K. SERVICE TO OTHER MISSION PROGRAMS	: 0.00	0.00	0.00	0.00
L. TOURISM PROGRAM ACTIVITIES	: 0.00	0.00	0.00	0.00
***** TOTALS *****		100.00	99.95	5.00

NUMBER OF BUSINESS VISITORS (PUBLIC SECTOR)	FROM CANADA	: 16
	FROM TERRIT	: 12
NUMBER OF BUSINESS VISITORS (PRIVATE SECTOR)	FROM CANADA	: 114
	FROM TERRIT	: 297
NUMBER OF PEMD APPLICATIONS COMMENTED ON		: 9
NUMBER OF OCCUPIED OFFICER POSITIONS	-CANADA BASED	: 2
	-LOCALLY ENGAGED	: 3



07/06/94

## Foreign Affairs and International Trade

TSRPT02E

## TRADE TRACKING SYSTEM

WORKLOAD AND OFFICER SUMMARY ACTIVITY REPORT  
FOR QUARTER 3 OF FISCAL YEAR 1993

POST : CARACAS

	NUMBER	% OFFICER-TIME		TOTAL-TIME PERSON-QTR
		CANADA	LOC-ENG	
A. EXPORT/TRADE/POLICY ENQUIRIES				
FROM CANADA :	610	25.00	42.50	2.20
FROM TERRITORIES :	518	10.00	14.00	0.76
B. VISITS TO CLIENTS IN TERRITORY :	98	15.00	15.50	0.92
C. EXPORT/TRADE/POLICY PROJECTS AND EVENTS				
FAIRS :	1	1.50	6.25	0.28
MISSIONS :	4	4.00	1.25	0.13
CONFERENCE SEMINARS :	2	0.00	2.50	0.10
OTHER :	0	0.00	0.00	0.00
D. COMMERCIAL* ECONOMIC REPORTS				
HQ REQUESTED :	5	4.00	2.50	0.18
POST INITIATED :	5	4.00	0.00	0.08
E. COMMUNICATIONS ACTIVITIES :	9	4.00	0.00	0.08
F. INVESTMENT ENQUIRIES				
FROM CANADA :	5	4.00	0.00	0.08
FROM TERRITORIES :	12	2.00	0.00	0.04
G. TECHNOLOGY INFLOW PROGRAM ENQR'S FRM CANADA				
CONNECTIONS ARRANGED :	0	0.00	0.00	0.00
CONNECTIONS ARRANGED :	0	0.00	0.00	0.00
H. PARTICIP'TN IN PROG-REL EVENTS OUTSIDE POST :		4.00	3.00	0.20
I. SERVICE REQUESTS FM GOV'T SOURCES				
NGO :	11	3.50	2.50	0.17
HOST GOVERNMENT :	6	6.00	1.25	0.17
OTHER DEPARTMENT :	8	2.50	1.25	0.10
PROVINCES/MUNICIPALITIES :	4	1.00	0.50	0.04
J. ADMINISTRATION: PROGRAM MANAGEMENT & ADMIN. :		4.00	1.00	0.12
LEAVE, PROFESSIONAL DEVELOP :		2.50	3.00	0.17
K. SERVICE TO OTHER MISSION PROGRAMS :		3.00	0.00	0.06
L. TOURISM PROGRAM ACTIVITIES :		0.00	3.00	0.12
***** TOTALS *****		100.00	100.00	6.00

NUMBER OF BUSINESS VISITORS (PUBLIC SECTOR)	FROM CANADA :	12
	FROM TERRIT :	22
NUMBER OF BUSINESS VISITORS (PRIVATE SECTOR)	FROM CANADA :	128
	FROM TERRIT :	458
NUMBER OF PEMD APPLICATIONS COMMENTED ON :		11
NUMBER OF OCCUPIED OFFICER POSITIONS	-CANADA BASED :	2
	-LOCALLY ENGAGED :	4

07/06/94

## Foreign Affairs and International Trade

TSRPT02E

## TRADE TRACKING SYSTEM

WORKLOAD AND OFFICER SUMMARY ACTIVITY REPORT  
FOR QUARTER 3 OF FISCAL YEAR 1993

POST : HAVANA

	NUMBER	% OFFICER-TIME CANADA	LOC-ENG	TOTAL-TIME PERSON-QTR
A. EXPORT/TRADE/POLICY ENQUIRIES FROM CANADA :	570	10.00	18.00	0.28
FROM TERRITORIES :	117	1.00	6.00	0.07
B. VISITS TO CLIENTS IN TERRITORY :	49	10.00	2.00	0.12
C. EXPORT/TRADE/POLICY PROJECTS AND EVENTS				
FAIRS :	1	10.00	20.00	0.30
MISSIONS :	3	8.00	9.00	0.17
CONFERENCE SEMINARS :	0	0.00	0.00	0.00
OTHER :	0	0.00	0.00	0.00
D. COMMERCIAL* ECONOMIC REPORTS HQ REQUESTED :	8	6.00	4.00	0.10
POST INITIATED :	51	6.00	8.00	0.14
E. COMMUNICATIONS ACTIVITIES :	0	0.00	0.00	0.00
F. INVESTMENT ENQUIRIES				
FROM CANADA :	15	6.00	5.00	0.11
FROM TERRITORIES :	0	0.00	0.00	0.00
G. TECHNOLOGY INFLOW PROGRAM ENQR'S FRM CANADA :	0	0.00	0.00	0.00
CONNECTIONS ARRANGED :	0	0.00	0.00	0.00
H. PARTICIP'TN IN PROG-REL EVENTS OUTSIDE POST :		0.00	9.00	0.09
I. SERVICE REQUESTS FM GOV'T SOURCES				
NGO :	4	0.00	0.00	0.00
HOST GOVERNMENT :	0	0.00	0.00	0.00
OTHER DEPARTMENT :	77	4.00	3.00	0.07
PROVINCES/MUNICIPALITIES :	31	5.00	2.00	0.07
J. ADMINISTRATION: PROGRAM MANAGEMENT & ADMIN.:		17.00	0.00	0.17
LEAVE, PROFESSIONAL DEVELOP :		3.00	14.00	0.17
K. SERVICE TO OTHER MISSION PROGRAMS :		14.00	0.00	0.14
L. TOURISM PROGRAM ACTIVITIES :		0.00	0.00	0.00
***** TOTALS *****		100.00	100.00	2.00

NUMBER OF BUSINESS VISITORS (PUBLIC SECTOR) FROM CANADA :	10
FROM TERRIT :	170
NUMBER OF BUSINESS VISITORS (PRIVATE SECTOR) FROM CANADA :	127
FROM TERRIT :	0
NUMBER OF PEMD APPLICATIONS COMMENTED ON :	1
NUMBER OF OCCUPIED OFFICER POSITIONS -CANADA BASED :	1
-LOCALLY ENGAGED :	1



07/06/94

Foreign Affairs and International Trade

TSRPT02E

TRADE TRACKING SYSTEM

WORKLOAD AND OFFICER SUMMARY ACTIVITY REPORT  
FOR QUARTER 3 OF FISCAL YEAR 1993

POST : KINGSTON

	NUMBER	% OFFICER-TIME		TOTAL-TIME PERSON-QTR
		CANADA	LOC-ENG	
A. EXPORT/TRADE/POLICY ENQUIRIES FROM CANADA :	700	12.00	32.50	0.77
FROM TERRITORIES :	645	23.00	27.00	0.77
B. VISITS TO CLIENTS IN TERRITORY :	11	18.00	12.50	0.43
C. EXPORT/TRADE/POLICY PROJECTS AND EVENTS FAIRS :	2	2.00	7.50	0.17
MISSIONS :	2	2.00	10.00	0.22
CONFERENCE SEMINARS :	1	4.00	2.50	0.09
OTHER :	0	0.00	0.00	0.00
D. COMMERCIAL* ECONOMIC REPORTS HQ REQUESTED :	4	2.00	1.00	0.04
POST INITIATED :	7	1.00	1.50	0.04
E. COMMUNICATIONS ACTIVITIES :	18	4.00	0.00	0.04
F. INVESTMENT ENQUIRIES FROM CANADA :	1	2.00	0.50	0.03
FROM TERRITORIES :	0	0.00	0.00	0.00
G. TECHNOLOGY INFLOW PROGRAM ENQR'S FRM CANADA :	1	2.00	0.50	0.03
CONNECTIONS ARRANGED :	0	0.00	0.00	0.00
H. PARTICIP'TN IN PROG-REL EVENTS OUTSIDE POST :		10.00	0.50	0.11
I. SERVICE REQUESTS FM GOV'T SOURCES NGO :	9	2.00	1.00	0.04
HOST GOVERNMENT :	1	0.00	0.50	0.01
OTHER DEPARTMENT :	4	2.00	1.50	0.05
PROVINCES/MUNICIPALITIES :	3	1.00	0.50	0.02
J. ADMINISTRATION: PROGRAM MANAGEMENT & ADMIN. :		12.00	0.00	0.12
LEAVE, PROFESSIONAL DEVELOP :		0.00	0.00	0.00
K. SERVICE TO OTHER MISSION PROGRAMS :		1.00	0.50	0.02
L. TOURISM PROGRAM ACTIVITIES :		0.00	0.00	0.00
***** TOTALS *****		100.00	100.00	3.00

NUMBER OF BUSINESS VISITORS (PUBLIC SECTOR) FROM CANADA :	4
FROM TERRIT :	5
NUMBER OF BUSINESS VISITORS (PRIVATE SECTOR) FROM CANADA :	32
FROM TERRIT :	10
NUMBER OF PEMD APPLICATIONS COMMENTED ON :	4
NUMBER OF OCCUPIED OFFICER POSITIONS -CANADA BASED :	1
-LOCALLY ENGAGED :	2

07/06/94

## Foreign Affairs and International Trade

TSRPT02E

## TRADE TRACKING SYSTEM

WORKLOAD AND OFFICER SUMMARY ACTIVITY REPORT  
FOR QUARTER 3 OF FISCAL YEAR 1993

POST : LIMA

	NUMBER	% OFFICER-TIME		TOTAL-TIME
		CANADA	LOC-ENG	PERSON-QTR
A.EXPORT/TRADE/POLICY ENQUIRIES FROM CANADA :	516	26.00	34.00	0.60
FROM TERRITORIES :	563	28.00	28.00	0.56
B.VISITS TO CLIENTS IN TERRITORY :	133	13.00	9.00	0.22
C.EXPORT/TRADE/POLICY PROJECTS AND EVENTS				
FAIRS :	0	0.00	0.00	0.00
MISSIONS :	5	10.00	8.00	0.18
CONFERENCE SEMINARS :	3	7.00	3.00	0.10
OTHER :	0	0.00	0.00	0.00
D.COMMERCIAL* ECONOMIC REPORTS HQ REQUESTED :	3	2.00	4.00	0.06
POST INITIATED :	0	0.00	0.00	0.00
E.COMMUNICATIONS ACTIVITIES :	56	4.00	0.00	0.04
F.INVESTMENT ENQUIRIES				
FROM CANADA :	12	2.00	0.00	0.02
FROM TERRITORIES :	5	0.00	1.00	0.01
G.TECHNOLOGY INFLOW PROGRAM ENQR'S FRM CANADA :	0	0.00	0.00	0.00
CONNECTIONS ARRANGED :	0	0.00	0.00	0.00
H.PARTICIP'TN IN PROG-REL EVENTS OUTSIDE POST :		0.00	10.00	0.10
I.SERVICE REQUESTS FM GOV'T SOURCES				
NGO :	0	0.00	0.00	0.00
HOST GOVERNMENT :	3	1.00	0.00	0.01
OTHER DEPARTMENT :	2	1.00	0.00	0.01
PROVINCES/MUNICIPALITIES :	2	1.00	0.00	0.01
J.ADMINISTRATION: PROGRAM MANAGEMENT & ADMIN.:		5.00	2.00	0.07
LEAVE, PROFESSIONAL DEVELOP :		0.00	1.00	0.01
K.SERVICE TO OTHER MISSION PROGRAMS :		0.00	0.00	0.00
L.TOURISM PROGRAM ACTIVITIES :		0.00	0.00	0.00
***** TOTALS *****		100.00	100.00	2.00

NUMBER OF BUSINESS VISITORS (PUBLIC SECTOR) FROM CANADA :	4
FROM TERRIT :	12
NUMBER OF BUSINESS VISITORS (PRIVATE SECTOR) FROM CANADA :	75
FROM TERRIT :	230
NUMBER OF PEMD APPLICATIONS COMMENTED ON :	3
NUMBER OF OCCUPIED OFFICER POSITIONS -CANADA BASED :	1
-LOCALLY ENGAGED :	1



07/06/94

## Foreign Affairs and International Trade

TSRPT02E

## TRADE TRACKING SYSTEM

WORKLOAD AND OFFICER SUMMARY ACTIVITY REPORT  
FOR QUARTER 3 OF FISCAL YEAR 1993

POST : MEXICO

	NUMBER	% OFFICER-TIME		TOTAL-TIME PERSON-QTR
		CANADA	LOC-ENG	
A. EXPORT/TRADE/POLICY ENQUIRIES FROM CANADA :	2520	20.00	27.00	2.75
FROM TERRITORIES :	1980	10.00	20.00	1.70
B. VISITS TO CLIENTS IN TERRITORY :	225	4.28	2.00	0.40
C. EXPORT/TRADE/POLICY PROJECTS AND EVENTS				
FAIRS :	8	3.57	3.00	0.40
MISSIONS :	16	4.00	4.00	0.48
CONFERENCE SEMINARS :	11	1.42	1.60	0.18
OTHER :	11	1.42	2.00	0.20
D. COMMERCIAL* ECONOMIC REPORTS HQ REQUESTED :	5	0.71	0.60	0.08
POST INITIATED :	31	3.57	2.00	0.35
E. COMMUNICATIONS ACTIVITIES :	41	4.00	0.40	0.30
F. INVESTMENT ENQUIRIES				
FROM CANADA :	34	1.42	0.40	0.12
FROM TERRITORIES :	52	0.71	2.00	0.15
G. TECHNOLOGY INFLOW PROGRAM ENQR'S FRM CANADA :	0	0.00	0.00	0.00
CONNECTIONS ARRANGED :	14	1.42	1.00	0.15
H. PARTICIPANT IN PROG-REL EVENTS OUTSIDE POST :		11.42	4.00	1.00
I. SERVICE REQUESTS FM GOV'T SOURCES				
NGO :	312	1.71	4.00	0.32
HOST GOVERNMENT :	9	1.00	0.00	0.07
OTHER DEPARTMENT :	15	2.85	0.00	0.20
PROVINCES/MUNICIPALITIES :	20	2.14	0.00	0.15
J. ADMINISTRATION: PROGRAM MANAGEMENT & ADMIN. :		4.28	4.00	0.50
LEAVE, PROFESSIONAL DEVELOP :		11.42	16.00	1.60
K. SERVICE TO OTHER MISSION PROGRAMS :		7.14	2.00	0.60
L. TOURISM PROGRAM ACTIVITIES :		1.42	4.00	0.30
***** TOTALS *****		99.90	100.00	12.00

NUMBER OF BUSINESS VISITORS (PUBLIC SECTOR) FROM CANADA :	99
FROM TERRIT :	80
NUMBER OF BUSINESS VISITORS (PRIVATE SECTOR) FROM CANADA :	1002
FROM TERRIT :	782
NUMBER OF PEMD APPLICATIONS COMMENTED ON :	29
NUMBER OF OCCUPIED OFFICER POSITIONS -CANADA BASED :	7
-LOCALLY ENGAGED :	5

07/06/94

## Foreign Affairs and International Trade

TSRPT02E

## TRADE TRACKING SYSTEM

WORKLOAD AND OFFICER SUMMARY ACTIVITY REPORT  
FOR QUARTER 3 OF FISCAL YEAR 1993

POST : PORT-OF-SPAIN

	NUMBER	% OFFICER-TIME		TOTAL-TIME
		CANADA	LOC-ENG	PERSON-QTR
A. EXPORT/TRADE/POLICY ENQUIRIES FROM CANADA :	147	0.00	40.00	0.40
FROM TERRITORIES :	81	0.00	25.00	0.25
B. VISITS TO CLIENTS IN TERRITORY :	4	0.00	5.00	0.05
C. EXPORT/TRADE/POLICY PROJECTS AND EVENTS				
FAIRS :	1	0.00	2.00	0.02
MISSIONS :	0	0.00	0.00	0.00
CONFERENCE SEMINARS :	1	0.00	5.00	0.05
OTHER :	0	0.00	0.00	0.00
D. COMMERCIAL* ECONOMIC REPORTS HQ REQUESTED :	0	0.00	0.00	0.00
POST INITIATED :	2	0.00	5.00	0.05
E. COMMUNICATIONS ACTIVITIES :	0	0.00	0.00	0.00
F. INVESTMENT ENQUIRIES FROM CANADA :	2	0.00	0.00	0.00
FROM TERRITORIES :	0	0.00	0.00	0.00
G. TECHNOLOGY INFLOW PROGRAM ENQR'S FRM CANADA :	0	0.00	0.00	0.00
CONNECTIONS ARRANGED :	0	0.00	0.00	0.00
H. PARTICIP'TN IN PROG-REL EVENTS OUTSIDE POST :		0.00	0.00	0.00
I. SERVICE REQUESTS FM GOV'T SOURCES				
NGO :	2	0.00	5.00	0.05
HOST GOVERNMENT :	0	0.00	0.00	0.00
OTHER DEPARTMENT :	0	0.00	0.00	0.00
PROVINCES/MUNICIPALITIES :	1	0.00	3.00	0.03
J. ADMINISTRATION: PROGRAM MANAGEMENT & ADMIN. :		0.00	10.00	0.10
LEAVE, PROFESSIONAL DEVELOP :		0.00	0.00	0.00
K. SERVICE TO OTHER MISSION PROGRAMS :		0.00	0.00	0.00
L. TOURISM PROGRAM ACTIVITIES :		0.00	0.00	0.00
***** TOTALS *****		0.00	100.00	1.00

NUMBER OF BUSINESS VISITORS (PUBLIC SECTOR) FROM CANADA :	7
FROM TERRIT :	1
NUMBER OF BUSINESS VISITORS (PRIVATE SECTOR) FROM CANADA :	43
FROM TERRIT :	8
NUMBER OF PEMD APPLICATIONS COMMENTED ON :	1
NUMBER OF OCCUPIED OFFICER POSITIONS -CANADA BASED :	0
-LOCALLY ENGAGED :	1



07/06/94

Foreign Affairs and International Trade

TSRPT02E

TRADE TRACKING SYSTEM

WORKLOAD AND OFFICER SUMMARY ACTIVITY REPORT  
FOR QUARTER 3 OF FISCAL YEAR 1993

POST : SAN JOSE

	NUMBER	% OFFICER-TIME		TOTAL-TIME
		CANADA	LOC-ENG	PERSON-QTR
A. EXPORT/TRADE/POLICY ENQUIRIES FROM CANADA :	315	15.00	22.50	0.60
FROM TERRITORIES :	275	20.00	15.00	0.50
B. VISITS TO CLIENTS IN TERRITORY :	70	10.00	12.50	0.35
C. EXPORT/TRADE/POLICY PROJECTS AND EVENTS FAIRS :	1	5.00	10.00	0.25
MISSIONS :	2	10.00	15.00	0.40
CONFERENCE SEMINARS :	0	0.00	0.00	0.00
OTHER :	0	0.00	0.00	0.00
D. COMMERCIAL* ECONOMIC REPORTS HQ REQUESTED :	0	0.00	0.00	0.00
POST INITIATED :	4	5.00	5.00	0.15
E. COMMUNICATIONS ACTIVITIES :	0	0.00	0.00	0.00
F. INVESTMENT ENQUIRIES FROM CANADA :	80	10.00	7.50	0.25
FROM TERRITORIES :	20	10.00	7.50	0.25
G. TECHNOLOGY INFLOW PROGRAM ENQR'S FRM CANADA :	0	0.00	0.00	0.00
CONNECTIONS ARRANGED :	0	0.00	0.00	0.00
H. PARTICIP'TN IN PROG-REL EVENTS OUTSIDE POST :		0.00	0.00	0.00
I. SERVICE REQUESTS FM GOV'T SOURCES NGO :	9	5.00	0.00	0.05
HOST GOVERNMENT :	0	0.00	0.00	0.00
OTHER DEPARTMENT :	3	5.00	2.50	0.10
PROVINCES/MUNICIPALITIES :	20	5.00	2.50	0.10
J. ADMINISTRATION: PROGRAM MANAGEMENT & ADMIN. :		0.00	0.00	0.00
LEAVE, PROFESSIONAL DEVELOP :		0.00	0.00	0.00
K. SERVICE TO OTHER MISSION PROGRAMS :		0.00	0.00	0.00
L. TOURISM PROGRAM ACTIVITIES :		0.00	0.00	0.00
***** TOTALS *****		100.00	100.00	3.00

NUMBER OF BUSINESS VISITORS (PUBLIC SECTOR) FROM CANADA :	3
FROM TERRIT :	4
NUMBER OF BUSINESS VISITORS (PRIVATE SECTOR) FROM CANADA :	150
FROM TERRIT :	90
NUMBER OF PEMD APPLICATIONS COMMENTED ON :	5
NUMBER OF OCCUPIED OFFICER POSITIONS -CANADA BASED :	1
-LOCALLY ENGAGED :	2

07/06/94

## Foreign Affairs and International Trade

TSRPT02E

## TRADE TRACKING SYSTEM

WORKLOAD AND OFFICER SUMMARY ACTIVITY REPORT  
FOR QUARTER 3 OF FISCAL YEAR 1993

POST : SANTIAGO

	NUMBER	% OFFICER-TIME CANADA	LOC-ENG	TOTAL-TIME PERSON-QTR
A. EXPORT/TRADE/POLICY ENQUIRIES FROM CANADA :	857	15.00	30.00	1.20
FROM TERRITORIES :	508	7.50	22.33	0.82
B. VISITS TO CLIENTS IN TERRITORY :	54	5.00	6.66	0.30
C. EXPORT/TRADE/POLICY PROJECTS AND EVENTS				
FAIRS :	6	17.50	13.33	0.75
MISSIONS :	6	12.50	7.33	0.47
CONFERENCE SEMINARS :	1	0.00	6.66	0.20
OTHER :	0	0.00	0.00	0.00
D. COMMERCIAL* ECONOMIC REPORTS HQ REQUESTED :	16	7.50	0.66	0.17
POST INITIATED :	17	7.50	2.00	0.21
E. COMMUNICATIONS ACTIVITIES :	0	0.00	0.00	0.00
F. INVESTMENT ENQUIRIES				
FROM CANADA :	14	1.00	3.33	0.12
FROM TERRITORIES :	0	0.00	0.00	0.00
G. TECHNOLOGY INFLOW PROGRAM ENQR'S FRM CANADA :	0	0.00	0.00	0.00
CONNECTIONS ARRANGED :	0	0.00	0.00	0.00
H. PARTICIP'TN IN PROG-REL EVENTS OUTSIDE POST :		0.00	0.00	0.00
I. SERVICE REQUESTS FM GOV'T SOURCES				
NGO :	0	1.00	0.00	0.02
HOST GOVERNMENT :	0	1.50	3.33	0.13
OTHER DEPARTMENT :	15	9.00	2.66	0.26
PROVINCES/MUNICIPALITIES :	15	5.00	1.66	0.15
J. ADMINISTRATION: PROGRAM MANAGEMENT & ADMIN.:		7.50	0.00	0.15
LEAVE, PROFESSIONAL DEVELOP :		0.00	0.00	0.00
K. SERVICE TO OTHER MISSION PROGRAMS :		2.50	0.00	0.05
L. TOURISM PROGRAM ACTIVITIES :		0.00	0.00	0.00
***** TOTALS *****		100.00	99.95	5.00

NUMBER OF BUSINESS VISITORS (PUBLIC SECTOR)	FROM CANADA :	15
	FROM TERRIT :	15
NUMBER OF BUSINESS VISITORS (PRIVATE SECTOR)	FROM CANADA :	275
	FROM TERRIT :	140
NUMBER OF PEMD APPLICATIONS COMMENTED ON	:	21
NUMBER OF OCCUPIED OFFICER POSITIONS	-CANADA BASED :	2
	-LOCALLY ENGAGED :	3



07/06/94

Foreign Affairs and International Trade

TSRPT02E

TRADE TRACKING SYSTEM

WORKLOAD AND OFFICER SUMMARY ACTIVITY REPORT  
FOR QUARTER 3 OF FISCAL YEAR 1993

POST : SAO PAULO

	NUMBER	% OFFICER-TIME		TOTAL-TIME
		CANADA	LOC-ENG	PERSON-QTR
A.EXPORT/TRADE/POLICY ENQUIRIES FROM CANADA :	599	18.33	17.00	1.40
FROM TERRITORIES :	731	11.66	22.60	1.48
B.VISITS TO CLIENTS IN TERRITORY :	253	18.33	19.60	1.53
C.EXPORT/TRADE/POLICY PROJECTS AND EVENTS				
FAIRS :	4	1.66	6.60	0.38
MISSIONS :	3	3.33	4.60	0.33
CONFERENCE SEMINARS :	5	3.00	1.00	0.14
OTHER :	6	10.00	5.60	0.58
D.COMMERCIAL* ECONOMIC REPORTS HQ REQUESTED :	3	0.66	2.00	0.12
POST INITIATED :	9	0.00	5.40	0.27
E.COMMUNICATIONS ACTIVITIES :	9	2.00	2.00	0.16
F.INVESTMENT ENQUIRIES				
FROM CANADA :	2	1.33	0.00	0.04
FROM TERRITORIES :	6	2.33	0.20	0.08
G.TECHNOLOGY INFLOW PROGRAM ENQR'S FRM CANADA :	0	0.00	0.00	0.00
CONNECTIONS ARRANGED :	0	0.00	0.00	0.00
H.PARTICPT'N IN PROG-REL EVENTS OUTSIDE POST :		0.00	3.00	0.15
I.SERVICE REQUESTS FM GOV'T SOURCES				
NGO :	2	0.00	1.00	0.05
HOST GOVERNMENT :	4	2.00	0.60	0.09
OTHER DEPARTMENT :	19	2.66	2.80	0.22
PROVINCES/MUNICIPALITIES :	10	5.00	2.00	0.25
J.ADMINISTRATION: PROGRAM MANAGEMENT & ADMIN.:		8.33	3.00	0.40
LEAVE, PROFESSIONAL DEVELOP :		9.33	1.00	0.33
K.SERVICE TO OTHER MISSION PROGRAMS :		0.00	0.00	0.00
L.TOURISM PROGRAM ACTIVITIES :		0.00	0.00	0.00
***** TOTALS *****		99.95	100.00	8.00

NUMBER OF BUSINESS VISITORS (PUBLIC SECTOR)	FROM CANADA :	53
	FROM TERRIT :	33
NUMBER OF BUSINESS VISITORS (PRIVATE SECTOR)	FROM CANADA :	199
	FROM TERRIT :	289
NUMBER OF PEMD APPLICATIONS COMMENTED ON :		6
NUMBER OF OCCUPIED OFFICER POSITIONS	-CANADA BASED :	3
	-LOCALLY ENGAGED :	5







07/06/94

Foreign Affairs and International Trade

VERFIOTE

TRADE TRACKING SYSTEM

WORKLOAD AND OFFICER SUMMARY ACTIVITY REPORT FOR QUARTER 1 OF FISCAL YEAR 1993

REGION UNITED STATES

UNITED STATES

	NUMBER	CANADA	LOC-EMP	TOTAL-TIME PERSON-DAY
A. EXPORT/TRADE/POLICY ENQUIRIES FROM TERRITORIES	6055	10.72	22.14	32.86
B. VISITS TO CLIENTS IN TERRITORY	1377	8.91	6.62	15.53
C. EXPORT/TRADE/POLICY PROJECTS AND EVENTS				
FAIRS	144	1.59	5.54	7.13
MISSIONS	87	2.02	5.04	7.06
CONFERENCE/Seminars	144	6.13	7.64	13.77
OTHER	118	1.98	1.98	3.96
D. COMMERCIAL-ECONOMIC RESEARCH REQUESTED	103	1.34	1.34	2.68
NOT INITIATED	167	1.34	1.34	2.68
E. COMMUNICATIONS ACTIVITIES	141	1.73	1.73	3.46
F. INVESTMENT INQUIRIES				
FROM CANADA	320	1.34	1.34	2.68
FROM TERRITORIES	352	2.03	1.82	3.85
G. TECHNOLOGY INFLOW PROGRAM ENQUIRY FROM CANADA	150	0.04	0.04	0.08
CONNECTIONS ARRANGED	39	0.23	0.23	0.46
H. PARTICIPATION IN PROG-REL EVENTS OUTSIDE POST		1.57	0.73	2.30
I. SERVICE REQUESTS FR GOV'T SOURCES				
FEDERAL GOVERNMENT	142	0.55	0.55	1.10
OTHER DEPARTMENT	282	1.34	1.04	2.38
PROVINCES/MUNICIPALITIES	290	0.30	0.30	0.60
J. ADMINISTRATION: PROGRAM MANAGEMENT & ADMIN.		32.86	4.75	37.61
LEAVE, PROFESSIONAL DEVELOP.		6.64	4.74	11.38
K. SERVICE TO OTHER MISSION PROGRAMS		1.59	0.50	2.09
L. TOURISM PROGRAM ACTIVITIES		1.00	15.32	16.32
<b>TOTALS</b>		<b>99.95</b>	<b>95.38</b>	<b>195.33</b>

- UTO
- ATLANTA
  - BOSTON
  - BUFFALO
  - DETROIT
  - NEW YORK
  - WASHINGTON

- UTI
- CHICAGO
  - DALLAS
  - LOS ANGELES
  - MINNEAPOLIS
  - SEATTLE

NUMBER OF BUSINESS VISITORS (PUBLIC SECTOR)	FROM CANADA	319
	FROM TERRIT	252
NUMBER OF BUSINESS VISITORS (PRIVATE SECTOR)	FROM CANADA	1639
	FROM TERRIT	2592
NUMBER OF FIRM APPLICATIONS COMMENTED ON		110
NUMBER OF OCCUPIED OFFICER POSITIONS	-CANADA BASED	37
	-LOCALLY EMPLOYED	67





07/06/94

## Foreign Affairs and International Trade

TSRPT02E

## TRADE TRACKING SYSTEM

WORKLOAD AND OFFICER SUMMARY ACTIVITY REPORT  
FOR QUARTER 3 OF FISCAL YEAR 1993

REGION : UNITED STATES

	NUMBER	% OFFICER-TIME		TOTAL-TIME
		CANADA	LOC-ENG	PERSON-QTR
A. EXPORT/TRADE/POLICY ENQUIRIES FROM CANADA :	8055	10.32	21.14	17.99
FROM TERRITORIES :	6094	5.91	12.53	10.59
B. VISITS TO CLIENTS IN TERRITORY :	1377	8.81	6.64	7.71
C. EXPORT/TRADE/POLICY PROJECTS AND EVENTS				
FAIRS :	144	3.89	6.98	6.12
MISSIONS :	87	3.05	6.68	5.61
CONFERENCE SEMINARS :	146	6.18	3.68	4.76
OTHER :	118	1.72	1.08	1.37
D. COMMERCIAL* ECONOMIC REPORTS HQ REQUESTED :	102	3.16	1.26	2.02
POST INITIATED :	167	4.89	2.34	3.38
E. COMMUNICATIONS ACTIVITIES :	341	4.54	1.73	2.84
F. INVESTMENT ENQUIRIES				
FROM CANADA :	320	1.24	1.31	1.34
FROM TERRITORIES :	352	2.05	1.82	1.98
G. TECHNOLOGY INFLOW PROGRAM ENQR'S FRM CANADA :	150	0.64	0.40	0.51
CONNECTIONS ARRANGED :	39	0.21	0.23	0.24
H. PARTICIP'T'N IN PROG-REL EVENTS OUTSIDE POST :		1.67	2.73	2.45
I. SERVICE REQUESTS FM GOV'T SOURCES				
NGO :	148	0.89	0.46	0.64
HOST GOVERNMENT :	117	1.32	0.44	0.79
OTHER DEPARTMENT :	208	1.94	1.04	1.42
PROVINCES/MUNICIPALITIES :	290	3.08	2.10	2.55
J. ADMINISTRATION: PROGRAM MANAGEMENT & ADMIN. :		22.86	4.73	11.63
LEAVE, PROFESSIONAL DEVELOP :		6.64	4.74	5.64
K. SERVICE TO OTHER MISSION PROGRAMS :		3.89	0.50	1.78
L. TOURISM PROGRAM ACTIVITIES :		1.00	15.32	10.64
***** TOTALS *****		99.90	99.88	104.00

NUMBER OF BUSINESS VISITORS (PUBLIC SECTOR)	FROM CANADA :	319
	FROM TERRIT :	252
NUMBER OF BUSINESS VISITORS (PRIVATE SECTOR)	FROM CANADA :	2069
	FROM TERRIT :	2282
NUMBER OF PEMD APPLICATIONS COMMENTED ON :		316
NUMBER OF OCCUPIED OFFICER POSITIONS	-CANADA BASED :	37
	-LOCALLY ENGAGED :	67



07/06/94

## Foreign Affairs and International Trade

TSRPT02E

## TRADE TRACKING SYSTEM

WORKLOAD AND OFFICER SUMMARY ACTIVITY REPORT  
FOR QUARTER 3 OF FISCAL YEAR 1993

POST : ATLANTA

	NUMBER	% OFFICER-TIME CANADA	LOC-ENG	TOTAL-TIME PERSON-QTR
A. EXPORT/TRADE/POLICY ENQUIRIES FROM CANADA :	793	11.40	17.50	1.27
FROM TERRITORIES :	1238	12.20	13.75	1.16
B. VISITS TO CLIENTS IN TERRITORY :	75	6.80	3.75	0.49
C. EXPORT/TRADE/POLICY PROJECTS AND EVENTS				
FAIRS :	12	10.00	8.25	0.83
MISSIONS :	7	2.40	9.25	0.49
CONFERENCE SEMINARS :	11	5.40	4.50	0.45
OTHER :	4	1.40	0.50	0.09
D. COMMERCIAL* ECONOMIC REPORTS HQ REQUESTED :	16	3.00	2.25	0.24
POST INITIATED :	9	4.00	0.75	0.23
E. COMMUNICATIONS ACTIVITIES :	45	4.40	4.25	0.39
F. INVESTMENT ENQUIRIES				
FROM CANADA :	40	0.60	1.00	0.07
FROM TERRITORIES :	20	0.60	1.00	0.07
G. TECHNOLOGY INFLOW PROGRAM ENQR'S FRM CANADA :	50	0.00	3.25	0.13
CONNECTIONS ARRANGED :	5	0.00	1.00	0.04
H. PARTICIP'TN IN PROG-REL EVENTS OUTSIDE POST :		0.00	3.50	0.14
I. SERVICE REQUESTS FM GOV'T SOURCES				
NGO :	13	0.80	0.00	0.04
HOST GOVERNMENT :	4	0.20	0.50	0.03
OTHER DEPARTMENT :	40	1.80	0.00	0.09
PROVINCES/MUNICIPALITIES :	28	1.20	1.25	0.11
J. ADMINISTRATION: PROGRAM MANAGEMENT & ADMIN. :		16.00	12.25	1.29
LEAVE, PROFESSIONAL DEVELOP :		10.20	11.50	0.97
K. SERVICE TO OTHER MISSION PROGRAMS :		4.60	0.00	0.23
L. TOURISM PROGRAM ACTIVITIES :		3.00	0.00	0.15
***** TOTALS *****		100.00	100.00	9.00

NUMBER OF BUSINESS VISITORS (PUBLIC SECTOR)	FROM CANADA :	52
	FROM TERRIT :	40
NUMBER OF BUSINESS VISITORS (PRIVATE SECTOR)	FROM CANADA :	695
	FROM TERRIT :	513
NUMBER OF PEMD APPLICATIONS COMMENTED ON :		79
NUMBER OF OCCUPIED OFFICER POSITIONS	-CANADA BASED :	5
	-LOCALLY ENGAGED :	4

07/06/94

## Foreign Affairs and International Trade

TSRPT02E

## TRADE TRACKING SYSTEM

WORKLOAD AND OFFICER SUMMARY ACTIVITY REPORT  
FOR QUARTER 3 OF FISCAL YEAR 1993

POST : BOSTON

	NUMBER	% OFFICER-TIME		TOTAL-TIME PERSON-QTR
		CANADA	LOC-ENG	
A. EXPORT/TRADE/POLICY ENQUIRIES FROM CANADA :	410	9.50	33.40	1.86
FROM TERRITORIES :	260	7.00	16.20	0.95
B. VISITS TO CLIENTS IN TERRITORY :	58	6.50	13.40	0.80
C. EXPORT/TRADE/POLICY PROJECTS AND EVENTS				
FAIRS :	4	3.00	4.40	0.28
MISSIONS :	11	0.00	17.00	0.85
CONFERENCE SEMINARS :	4	5.00	1.20	0.16
OTHER :	0	0.00	0.00	0.00
D. COMMERCIAL* ECONOMIC REPORTS HQ REQUESTED :	3	0.00	0.80	0.04
POST INITIATED :	17	6.50	2.00	0.23
E. COMMUNICATIONS ACTIVITIES :	3	0.00	0.40	0.02
F. INVESTMENT ENQUIRIES				
FROM CANADA :	0	0.00	0.00	0.00
FROM TERRITORIES :	13	10.50	2.40	0.33
G. TECHNOLOGY INFLOW PROGRAM ENQR'S FRM CANADA :	0	0.00	0.00	0.00
CONNECTIONS ARRANGED :	9	0.00	0.60	0.03
H. PARTICIP'TN IN PROG-REL EVENTS OUTSIDE POST :		10.50	0.40	0.23
I. SERVICE REQUESTS FM GOV'T SOURCES				
NGO :	2	3.00	0.20	0.07
HOST GOVERNMENT :	1	0.00	0.20	0.01
OTHER DEPARTMENT :	10	6.00	1.40	0.19
PROVINCES/MUNICIPALITIES :	22	13.50	2.80	0.41
J. ADMINISTRATION: PROGRAM MANAGEMENT & ADMIN. :		11.00	0.00	0.22
LEAVE, PROFESSIONAL DEVELOP :		2.00	1.40	0.11
K. SERVICE TO OTHER MISSION PROGRAMS :		6.00	1.80	0.21
L. TOURISM PROGRAM ACTIVITIES :		0.00	0.00	0.00
***** TOTALS *****		100.00	100.00	7.00

NUMBER OF BUSINESS VISITORS (PUBLIC SECTOR)	FROM CANADA :	59
	FROM TERRIT :	18
NUMBER OF BUSINESS VISITORS (PRIVATE SECTOR)	FROM CANADA :	269
	FROM TERRIT :	54
NUMBER OF PEMD APPLICATIONS COMMENTED ON	:	12
NUMBER OF OCCUPIED OFFICER POSITIONS	-CANADA BASED :	2
	-LOCALLY ENGAGED :	5



07/06/94

Foreign Affairs and International Trade

TSRPT02E

TRADE TRACKING SYSTEM

WORKLOAD AND OFFICER SUMMARY ACTIVITY REPORT  
FOR QUARTER 3 OF FISCAL YEAR 1993

POST : BUFFALO

	NUMBER	% OFFICER-TIME		TOTAL-TIME
		CANADA	LOC-ENG	PERSON-QTR
A. EXPORT/TRADE/POLICY ENQUIRIES FROM CANADA :	934	40.00	26.40	1.72
FROM TERRITORIES :	259	5.00	8.00	0.45
B. VISITS TO CLIENTS IN TERRITORY :	30	3.00	3.00	0.18
C. EXPORT/TRADE/POLICY PROJECTS AND EVENTS				
FAIRS :	6	0.00	5.20	0.26
MISSIONS :	14	5.00	12.80	0.69
CONFERENCE SEMINARS :	8	5.00	3.40	0.22
OTHER :	2	0.00	0.60	0.03
D. COMMERCIAL* ECONOMIC REPORTS HQ REQUESTED :	5	5.00	2.60	0.18
POST INITIATED :	5	5.00	1.20	0.11
E. COMMUNICATIONS ACTIVITIES :	11	10.00	0.60	0.13
F. INVESTMENT ENQUIRIES				
FROM CANADA :	18	3.00	1.40	0.10
FROM TERRITORIES :	18	0.00	2.80	0.14
G. TECHNOLOGY INFLOW PROGRAM ENQR'S FRM CANADA :	0	0.00	0.00	0.00
CONNECTIONS ARRANGED :	0	0.00	0.00	0.00
H. PARTICIP'TN IN PROG-REL EVENTS OUTSIDE POST :		2.00	1.40	0.09
I. SERVICE REQUESTS FM GOV'T SOURCES				
NGO :	0	0.00	0.00	0.00
HOST GOVERNMENT :	1	1.00	0.00	0.01
OTHER DEPARTMENT :	10	0.00	1.40	0.07
PROVINCES/MUNICIPALITIES :	22	2.00	4.40	0.24
J. ADMINISTRATION: PROGRAM MANAGEMENT & ADMIN. :		3.00	0.00	0.03
LEAVE, PROFESSIONAL DEVELOP :		10.00	4.80	0.34
K. SERVICE TO OTHER MISSION PROGRAMS :		1.00	0.00	0.01
L. TOURISM PROGRAM ACTIVITIES :		0.00	20.00	1.00
***** TOTALS *****		100.00	100.00	6.00

NUMBER OF BUSINESS VISITORS (PUBLIC SECTOR)	FROM CANADA :	13
	FROM TERRIT :	30
NUMBER OF BUSINESS VISITORS (PRIVATE SECTOR)	FROM CANADA :	26
	FROM TERRIT :	90
NUMBER OF PEMD APPLICATIONS COMMENTED ON	:	9
NUMBER OF OCCUPIED OFFICER POSITIONS	-CANADA BASED :	1
	-LOCALLY ENGAGED :	5

07/06/94

## Foreign Affairs and International Trade

TSRPT02E

## TRADE TRACKING SYSTEM

WORKLOAD AND OFFICER SUMMARY ACTIVITY REPORT  
FOR QUARTER 3 OF FISCAL YEAR 1993

POST : CHICAGO

	NUMBER	% OFFICER-TIME		TOTAL-TIME PERSON-QTR
		CANADA	LOC-ENG	
A. EXPORT/TRADE/POLICY ENQUIRIES FROM CANADA :	551	5.50	19.40	1.08
FROM TERRITORIES :	555	1.00	21.00	1.07
B. VISITS TO CLIENTS IN TERRITORY :	114	5.50	3.80	0.30
C. EXPORT/TRADE/POLICY PROJECTS AND EVENTS				
FAIRS :	11	0.50	10.60	0.54
MISSIONS :	5	0.50	4.20	0.22
CONFERENCE SEMINARS :	12	7.00	2.20	0.25
OTHER :	7	0.50	1.80	0.10
D. COMMERCIAL* ECONOMIC REPORTS HQ REQUESTED :	3	5.00	0.00	0.10
POST INITIATED :	6	4.50	0.80	0.13
E. COMMUNICATIONS ACTIVITIES :	29	3.50	6.00	0.37
F. INVESTMENT ENQUIRIES				
FROM CANADA :	52	0.50	3.80	0.20
FROM TERRITORIES :	31	3.00	1.40	0.13
G. TECHNOLOGY INFLOW PROGRAM ENQR'S FRM CANADA :	8	0.50	0.80	0.05
CONNECTIONS ARRANGED :	5	0.00	0.40	0.02
H. PARTICIP'TN IN PROG-REL EVENTS OUTSIDE POST :		0.00	7.00	0.35
I. SERVICE REQUESTS FM GOV'T SOURCES				
NGO :	11	0.00	1.20	0.06
HOST GOVERNMENT :	1	0.50	0.20	0.02
OTHER DEPARTMENT :	6	0.00	0.20	0.01
PROVINCES/MUNICIPALITIES :	16	0.50	1.20	0.07
J. ADMINISTRATION: PROGRAM MANAGEMENT & ADMIN. :		41.00	6.80	1.16
LEAVE, PROFESSIONAL DEVELOP :		19.00	7.20	0.74
K. SERVICE TO OTHER MISSION PROGRAMS :		0.50	0.00	0.01
L. TOURISM PROGRAM ACTIVITIES :		1.00	0.00	0.02
***** TOTALS *****		100.00	100.00	7.00

NUMBER OF BUSINESS VISITORS (PUBLIC SECTOR)	FROM CANADA :	8
	FROM TERRIT :	11
NUMBER OF BUSINESS VISITORS (PRIVATE SECTOR)	FROM CANADA :	233
	FROM TERRIT :	31
NUMBER OF PEMD APPLICATIONS COMMENTED ON :		42
NUMBER OF OCCUPIED OFFICER POSITIONS	-CANADA BASED :	2
	-LOCALLY ENGAGED :	5



07/06/94

Foreign Affairs and International Trade

TSRPT02E

TRADE TRACKING SYSTEM

WORKLOAD AND OFFICER SUMMARY ACTIVITY REPORT  
FOR QUARTER 3 OF FISCAL YEAR 1993

POST : DALLAS

	NUMBER	% OFFICER-TIME		TOTAL-TIME PERSON-QTR
		CANADA	LOC-ENG	
A.EXPORT/TRADE/POLICY ENQUIRIES FROM CANADA :	160	7.50	18.75	0.90
FROM TERRITORIES :	137	5.00	10.25	0.51
B.VISITS TO CLIENTS IN TERRITORY :	67	10.00	13.50	0.74
C.EXPORT/TRADE/POLICY PROJECTS AND EVENTS FAIRS :	11	1.00	17.50	0.72
MISSIONS :	4	5.00	4.25	0.27
CONFERENCE SEMINARS :	4	7.50	0.50	0.17
OTHER :	2	1.00	0.00	0.02
D.COMMERCIAL* ECONOMIC REPORTS HQ REQUESTED :	2	0.00	0.50	0.02
POST INITIATED :	8	4.00	1.75	0.15
E.COMMUNICATIONS ACTIVITIES :	146	1.00	7.25	0.31
F.INVESTMENT ENQUIRIES FROM CANADA :	4	3.50	0.00	0.07
FROM TERRITORIES :	14	2.50	0.25	0.06
G.TECHNOLOGY INFLOW PROGRAM ENQR'S FRM CANADA :	2	1.00	0.00	0.02
CONNECTIONS ARRANGED :	0	0.00	0.00	0.00
H.PARTICIPATION IN PROG-REL EVENTS OUTSIDE POST :		5.50	0.00	0.11
I.SERVICE REQUESTS FM GOV'T SOURCES NGO :	0	0.00	0.00	0.00
HOST GOVERNMENT :	0	0.00	0.00	0.00
OTHER DEPARTMENT :	7	0.50	0.00	0.01
PROVINCES/MUNICIPALITIES :	19	3.50	3.50	0.21
J.ADMINISTRATION: PROGRAM MANAGEMENT & ADMIN.:		27.50	4.00	0.71
LEAVE, PROFESSIONAL DEVELOP :		4.00	9.25	0.45
K.SERVICE TO OTHER MISSION PROGRAMS :		5.00	2.50	0.20
L.TOURISM PROGRAM ACTIVITIES :		5.00	6.25	0.35
***** TOTALS *****		100.00	100.00	6.00

NUMBER OF BUSINESS VISITORS (PUBLIC SECTOR) FROM CANADA :	20
FROM TERRIT :	6
NUMBER OF BUSINESS VISITORS (PRIVATE SECTOR) FROM CANADA :	160
FROM TERRIT :	107
NUMBER OF PEMD APPLICATIONS COMMENTED ON :	26
NUMBER OF OCCUPIED OFFICER POSITIONS -CANADA BASED :	2
-LOCALLY ENGAGED :	4



07/06/94

## Foreign Affairs and International Trade

TSRPT02E

## TRADE TRACKING SYSTEM

WORKLOAD AND OFFICER SUMMARY ACTIVITY REPORT  
FOR QUARTER 3 OF FISCAL YEAR 1993

POST : DETROIT

	NUMBER	% OFFICER-TIME CANADA	LOC-ENG	TOTAL-TIME PERSON-QTR
A. EXPORT/TRADE/POLICY ENQUIRIES FROM CANADA :	719	9.60	25.50	2.01
FROM TERRITORIES :	427	2.80	12.66	0.90
B. VISITS TO CLIENTS IN TERRITORY :	161	5.40	6.00	0.63
C. EXPORT/TRADE/POLICY PROJECTS AND EVENTS				
FAIRS :	11	2.40	11.16	0.79
MISSIONS :	3	2.20	2.50	0.26
CONFERENCE SEMINARS :	14	8.60	6.00	0.79
OTHER :	6	1.60	3.66	0.30
D. COMMERCIAL* ECONOMIC REPORTS HQ REQUESTED :	6	3.00	0.00	0.15
POST INITIATED :	11	3.80	1.50	0.28
E. COMMUNICATIONS ACTIVITIES :	6	2.40	0.33	0.14
F. INVESTMENT ENQUIRIES				
FROM CANADA :	12	0.80	1.83	0.15
FROM TERRITORIES :	25	2.80	5.16	0.45
G. TECHNOLOGY INFLOW PROGRAM ENQR'S FRM CANADA :	51	2.00	0.33	0.12
CONNECTIONS ARRANGED :	0	0.00	0.33	0.02
H. PARTICIP'TN IN PROG-REL EVENTS OUTSIDE POST :		0.80	1.33	0.12
I. SERVICE REQUESTS FM GOV'T SOURCES				
NGO :	2	2.00	0.00	0.10
HOST GOVERNMENT :	32	4.00	1.50	0.29
OTHER DEPARTMENT :	10	0.80	1.16	0.11
PROVINCES/MUNICIPALITIES :	15	2.00	1.33	0.18
J. ADMINISTRATION: PROGRAM MANAGEMENT & ADMIN. :		29.40	13.33	2.27
LEAVE, PROFESSIONAL DEVELOP :		8.40	3.50	0.63
K. SERVICE TO OTHER MISSION PROGRAMS :		3.20	0.50	0.19
L. TOURISM PROGRAM ACTIVITIES :		2.00	0.33	0.12
***** TOTALS *****		100.00	99.94	11.00

NUMBER OF BUSINESS VISITORS (PUBLIC SECTOR)	FROM CANADA :	15
	FROM TERRIT :	34
NUMBER OF BUSINESS VISITORS (PRIVATE SECTOR)	FROM CANADA :	69
	FROM TERRIT :	59
NUMBER OF PEMD APPLICATIONS COMMENTED ON	:	23
NUMBER OF OCCUPIED OFFICER POSITIONS	-CANADA BASED :	5
	-LOCALLY ENGAGED :	6



07/06/94

Foreign Affairs and International Trade

TSRPT02E

TRADE TRACKING SYSTEM

WORKLOAD AND OFFICER SUMMARY ACTIVITY REPORT  
FOR QUARTER 3 OF FISCAL YEAR 1993

POST : LOS ANGELES

	NUMBER	% OFFICER-TIME CANADA	LOC-ENG	TOTAL-TIME PERSON-QTR
A. EXPORT/TRADE/POLICY ENQUIRIES FROM CANADA :	1334	6.50	16.80	2.07
FROM TERRITORIES :	1958	4.66	15.40	1.82
B. VISITS TO CLIENTS IN TERRITORY :	295	11.50	11.50	1.84
C. EXPORT/TRADE/POLICY PROJECTS AND EVENTS				
FAIRS :	52	8.16	8.30	1.32
MISSIONS :	16	4.50	10.70	1.34
CONFERENCE SEMINARS :	42	2.83	4.20	0.59
OTHER :	65	3.83	1.10	0.34
D. COMMERCIAL* ECONOMIC REPORTS HQ REQUESTED :	36	4.33	0.40	0.30
POST INITIATED :	41	1.83	2.90	0.40
E. COMMUNICATIONS ACTIVITIES :	27	6.50	2.20	0.61
F. INVESTMENT ENQUIRIES				
FROM CANADA :	49	2.16	1.40	0.27
FROM TERRITORIES :	164	2.33	4.40	0.58
G. TECHNOLOGY INFLOW PROGRAM ENQR'S FRM CANADA :	6	0.16	0.40	0.05
CONNECTIONS ARRANGED :	8	0.16	0.50	0.06
H. PARTICIP'TN IN PROG-REL EVENTS OUTSIDE POST :		0.16	3.20	0.33
I. SERVICE REQUESTS FM GOV'T SOURCES				
NGO :	18	0.33	0.40	0.06
HOST GOVERNMENT :	4	0.66	0.20	0.06
OTHER DEPARTMENT :	20	1.33	0.90	0.17
PROVINCES/MUNICIPALITIES :	59	2.16	2.30	0.36
J. ADMINISTRATION: PROGRAM MANAGEMENT & ADMIN. :		26.16	9.70	2.54
LEAVE, PROFESSIONAL DEVELOP :		1.16	3.00	0.37
K. SERVICE TO OTHER MISSION PROGRAMS :		8.50	0.10	0.52
L. TOURISM PROGRAM ACTIVITIES :		0.00	0.00	0.00
***** TOTALS *****		99.91	100.00	16.00

NUMBER OF BUSINESS VISITORS (PUBLIC SECTOR)	FROM CANADA :	0
	FROM TERRIT :	0
NUMBER OF BUSINESS VISITORS (PRIVATE SECTOR)	FROM CANADA :	0
	FROM TERRIT :	0
NUMBER OF PEMD APPLICATIONS COMMENTED ON	:	0
NUMBER OF OCCUPIED OFFICER POSITIONS	-CANADA BASED :	6
	-LOCALLY ENGAGED :	10



07/06/94

## Foreign Affairs and International Trade

TSRPT02E

## TRADE TRACKING SYSTEM

WORKLOAD AND OFFICER SUMMARY ACTIVITY REPORT  
FOR QUARTER 3 OF FISCAL YEAR 1993

POST : MINNEAPOLIS

	NUMBER	% OFFICER-TIME CANADA	LOC-ENG	TOTAL-TIME PERSON-QTR
A. EXPORT/TRADE/POLICY ENQUIRIES FROM CANADA :	796	8.00	13.16	0.95
FROM TERRITORIES :	334	5.50	8.50	0.62
B. VISITS TO CLIENTS IN TERRITORY :	177	6.00	4.83	0.41
C. EXPORT/TRADE/POLICY PROJECTS AND EVENTS				
FAIRS :	0	0.00	1.83	0.11
MISSIONS :	0	0.00	2.66	0.16
CONFERENCE SEMINARS :	0	0.50	3.83	0.24
OTHER :	0	0.50	0.00	0.01
D. COMMERCIAL* ECONOMIC REPORTS HQ REQUESTED :	6	0.50	2.66	0.17
POST INITIATED :	9	8.00	2.00	0.28
E. COMMUNICATIONS ACTIVITIES :	0	11.00	0.50	0.25
F. INVESTMENT ENQUIRIES				
FROM CANADA :	6	0.00	0.50	0.03
FROM TERRITORIES :	15	0.50	1.00	0.07
G. TECHNOLOGY INFLOW PROGRAM ENQR'S FRM CANADA :	3	0.00	0.66	0.04
CONNECTIONS ARRANGED :	0	0.00	0.00	0.00
H. PARTICIPANT IN PROG-REL EVENTS OUTSIDE POST :		4.00	5.83	0.43
I. SERVICE REQUESTS FM GOV'T SOURCES				
NGO :	3	0.00	1.16	0.07
HOST GOVERNMENT :	5	0.00	1.16	0.07
OTHER DEPARTMENT :	13	0.50	1.33	0.09
PROVINCES/MUNICIPALITIES :	16	0.50	2.50	0.16
J. ADMINISTRATION: PROGRAM MANAGEMENT & ADMIN. :		45.00	2.33	1.04
LEAVE, PROFESSIONAL DEVELOP :		4.00	8.66	0.60
K. SERVICE TO OTHER MISSION PROGRAMS :		5.50	1.50	0.20
L. TOURISM PROGRAM ACTIVITIES :		0.00	33.33	2.00
***** TOTALS *****		100.00	99.93	8.00

NUMBER OF BUSINESS VISITORS (PUBLIC SECTOR)	FROM CANADA :	5
	FROM TERRIT :	23
NUMBER OF BUSINESS VISITORS (PRIVATE SECTOR)	FROM CANADA :	63
	FROM TERRIT :	157
NUMBER OF PEMD APPLICATIONS COMMENTED ON	:	19
NUMBER OF OCCUPIED OFFICER POSITIONS	-CANADA BASED :	2
	-LOCALLY ENGAGED :	6



07/06/94

## Foreign Affairs and International Trade

TSRPT02E

## TRADE TRACKING SYSTEM

WORKLOAD AND OFFICER SUMMARY ACTIVITY REPORT  
FOR QUARTER 3 OF FISCAL YEAR 1993

POST : NEW YORK, CONSULATE GENERAL

	NUMBER	% OFFICER-TIME		TOTAL-TIME PERSON-QTR
		CANADA	LOC-ENG	
A. EXPORT/TRADE/POLICY ENQUIRIES FROM CANADA :	377	3.60	26.00	2.00
FROM TERRITORIES :	310	2.60	18.28	1.41
B. VISITS TO CLIENTS IN TERRITORY :	122	12.40	6.71	1.09
C. EXPORT/TRADE/POLICY PROJECTS AND EVENTS				
FAIRS :	14	2.00	9.57	0.77
MISSIONS :	4	0.00	3.00	0.21
CONFERENCE SEMINARS :	25	11.00	7.42	1.07
OTHER :	12	2.00	3.14	0.32
D. COMMERCIAL* ECONOMIC REPORTS HQ REQUESTED :	9	3.40	2.71	0.36
POST INITIATED :	32	11.80	7.57	1.12
E. COMMUNICATIONS ACTIVITIES :	24	6.00	1.00	0.37
F. INVESTMENT ENQUIRIES				
FROM CANADA :	118	1.60	4.00	0.36
FROM TERRITORIES :	4	0.40	0.00	0.02
G. TECHNOLOGY INFLOW PROGRAM ENQR'S FRM CANADA :	13	1.40	0.00	0.07
CONNECTIONS ARRANGED :	6	1.20	0.00	0.06
H. PARTICIP'TN IN PROG-REL EVENTS OUTSIDE POST :		1.00	0.00	0.05
I. SERVICE REQUESTS FM GOV'T SOURCES				
NGO :	10	0.00	1.42	0.10
HOST GOVERNMENT :	41	2.80	0.71	0.19
OTHER DEPARTMENT :	37	3.20	0.71	0.21
PROVINCES/MUNICIPALITIES :	27	2.20	2.85	0.31
J. ADMINISTRATION: PROGRAM MANAGEMENT & ADMIN. :		26.80	0.85	1.40
LEAVE, PROFESSIONAL DEVELOP :		3.80	4.00	0.47
K. SERVICE TO OTHER MISSION PROGRAMS :		0.80	0.00	0.04
L. TOURISM PROGRAM ACTIVITIES :		0.00	0.00	0.00
***** TOTALS *****		100.00	99.94	12.00

NUMBER OF BUSINESS VISITORS (PUBLIC SECTOR)	FROM CANADA :	42
	FROM TERRIT :	40
NUMBER OF BUSINESS VISITORS (PRIVATE SECTOR)	FROM CANADA :	268
	FROM TERRIT :	762
NUMBER OF PEMD APPLICATIONS COMMENTED ON :		50
NUMBER OF OCCUPIED OFFICER POSITIONS	-CANADA BASED :	5
	-LOCALLY ENGAGED :	7

07/06/94

## Foreign Affairs and International Trade

TSRPT02E

## TRADE TRACKING SYSTEM

WORKLOAD AND OFFICER SUMMARY ACTIVITY REPORT  
FOR QUARTER 3 OF FISCAL YEAR 1993

POST : SEATTLE

	NUMBER	% OFFICER-TIME		TOTAL-TIME
		CANADA	LOC-ENG	PERSON-QTR
A.EXPORT/TRADE/POLICY ENQUIRIES FROM CANADA :	582	16.00	22.75	2.14
FROM TERRITORIES :	209	10.00	4.62	0.57
B.VISITS TO CLIENTS IN TERRITORY :	176	15.00	3.87	0.61
C.EXPORT/TRADE/POLICY PROJECTS AND EVENTS				
FAIRS :	10	2.00	1.75	0.18
MISSIONS :	6	0.50	2.37	0.20
CONFERENCE SEMINARS :	11	17.50	4.37	0.70
OTHER :	0	0.00	0.00	0.00
D.COMMERCIAL* ECONOMIC REPORTS HQ REQUESTED :	2	1.00	0.37	0.05
POST INITIATED :	7	3.00	0.00	0.06
E.COMMUNICATIONS ACTIVITIES :	12	2.50	0.12	0.06
F.INVESTMENT ENQUIRIES				
FROM CANADA :	14	0.50	0.25	0.03
FROM TERRITORIES :	21	0.50	0.37	0.04
G.TECHNOLOGY INFLOW PROGRAM ENQR'S FRM CANADA :	0	0.00	0.00	0.00
CONNECTIONS ARRANGED :	0	0.00	0.00	0.00
H.PARTICPT'N IN PROG-REL EVENTS OUTSIDE POST :		0.00	0.75	0.06
I.SERVICE REQUESTS FM GOV'T SOURCES				
NGO :	12	4.00	0.37	0.11
HOST GOVERNMENT :	16	3.00	0.00	0.06
OTHER DEPARTMENT :	15	2.50	2.25	0.23
PROVINCES/MUNICIPALITIES :	26	1.50	1.12	0.12
J.ADMINISTRATION: PROGRAM MANAGEMENT & ADMIN.:		12.50	1.50	0.37
LEAVE, PROFESSIONAL DEVELOP :		8.00	3.12	0.41
K.SERVICE TO OTHER MISSION PROGRAMS :		0.00	0.00	0.00
L.TOURISM PROGRAM ACTIVITIES :		0.00	50.00	4.00
***** TOTALS *****		100.00	99.95	10.00

NUMBER OF BUSINESS VISITORS (PUBLIC SECTOR)	FROM CANADA :	79
	FROM TERRIT :	14
NUMBER OF BUSINESS VISITORS (PRIVATE SECTOR)	FROM CANADA :	95
	FROM TERRIT :	106
NUMBER OF PEMD APPLICATIONS COMMENTED ON :		14
NUMBER OF OCCUPIED OFFICER POSITIONS	-CANADA BASED :	2
	-LOCALLY ENGAGED :	8



07/06/94

Foreign Affairs and International Trade

TSRPT02E

TRADE TRACKING SYSTEM

WORKLOAD AND OFFICER SUMMARY ACTIVITY REPORT  
FOR QUARTER 3 OF FISCAL YEAR 1993

POST : WASHINGTON

	NUMBER	% OFFICER-TIME		TOTAL-TIME PERSON-QTR
		CANADA	LOC-ENG	
A. EXPORT/TRADE/POLICY ENQUIRIES FROM CANADA	: 1399	17.40	16.00	1.99
FROM TERRITORIES	: 407	8.20	10.28	1.13
B. VISITS TO CLIENTS IN TERRITORY	: 102	9.00	2.42	0.62
C. EXPORT/TRADE/POLICY PROJECTS AND EVENTS FAIRS	: 13	2.00	3.14	0.32
MISSIONS	: 17	9.20	6.57	0.92
CONFERENCE SEMINARS	: 15	1.40	0.71	0.12
OTHER	: 20	2.40	0.57	0.16
D. COMMERCIAL* ECONOMIC REPORTS HQ REQUESTED	: 14	5.20	2.14	0.41
POST INITIATED	: 22	3.00	3.42	0.39
E. COMMUNICATIONS ACTIVITIES	: 38	3.80	0.00	0.19
F. INVESTMENT ENQUIRIES FROM CANADA	: 7	1.20	0.00	0.06
FROM TERRITORIES	: 27	1.80	0.00	0.09
G. TECHNOLOGY INFLOW PROGRAM ENQR'S FRM CANADA	: 17	0.60	0.00	0.03
CONNECTIONS ARRANGED	: 6	0.20	0.00	0.01
H. PARTICIP'TN IN PROG-REL EVENTS OUTSIDE POST	: 2.00	6.28	0.54	
I. SERVICE REQUESTS FM GOV'T SOURCES NGO	: 77	0.60	0.00	0.03
HOST GOVERNMENT	: 12	0.40	0.42	0.05
OTHER DEPARTMENT	: 40	3.20	1.14	0.24
PROVINCES/MUNICIPALITIES	: 40	6.60	0.71	0.38
J. ADMINISTRATION: PROGRAM MANAGEMENT & ADMIN.	: 10.20	1.28	0.60	
LEAVE, PROFESSIONAL DEVELOP	: 8.60	1.71	0.55	
K. SERVICE TO OTHER MISSION PROGRAMS	: 3.00	0.28	0.17	
L. TOURISM PROGRAM ACTIVITIES	: 0.00	42.85	3.00	
***** TOTALS *****		100.00	99.92	12.00

NUMBER OF BUSINESS VISITORS (PUBLIC SECTOR) FROM CANADA	: 26
FROM TERRIT	: 36
NUMBER OF BUSINESS VISITORS (PRIVATE SECTOR) FROM CANADA	: 191
FROM TERRIT	: 403
NUMBER OF PEMD APPLICATIONS COMMENTED ON	: 42
NUMBER OF OCCUPIED OFFICER POSITIONS -CANADA BASED	: 5
-LOCALLY ENGAGED	: 7

