



CAI
EA730
SZIS
1990
DOCS

Canadian	Institut
Institute for	canadien pour
International	la paix et
Peace and	la sécurité
Security	internationales





Dept. of External Affairs
Min. des Affaires extérieures
OTTAWA

FEB
FEB

5 1991

RETURN TO DEPARTMENTAL LIBRARY
RETOURNER A LA BIBLIOTHEQUE DU MINISTERE

LE SONDAGE D'OPINION DE L'ICPSI (1990)

**Les nouvelles conceptions de la sécurité :
les attitudes du public canadien**

par Don Munton

Décembre 1990

Pour obtenir d'autres exemplaires :

360, rue Albert, bureau 900
Ottawa (Ontario)
K1R 7X7

ISBN 0-662-96473-X
CC 291-4/1990F

PRÉFACE

Chaque année depuis 1987, l'Institut fait réaliser un sondage de l'opinion publique canadienne dans le domaine de la paix et de la sécurité internationales, et il en publie les résultats. Les questionnaires de ces sondages sont conçus par Don Munton, maître de conférence en sciences politiques à l'Université de la Colombie-Britannique (UBC), et par le personnel de l'Institut. Quant à leur réalisation à proprement parler, elle est confiée au *Longwoods Research Group* de Toronto.

Contrairement aux années précédentes, le présent document ne reprend pas les réponses à toutes les questions posées dans le cadre du sondage de 1990. Au lieu de cela, il se concentre sur un choix de questions et de thèmes qui, pour diverses raisons, présentent un intérêt particulier. Toutefois, les annexes et les tableaux qui l'accompagnent donnent l'intégralité des résultats obtenus point par point. De plus, les annexes découpent ces résultats par facteurs démographiques, à savoir par sexe, région, langue et revenu.

L'analyse des résultats présentée dans le texte est celle de l'auteur et ne correspond pas nécessairement aux points de vue de l'Institut et de son conseil d'administration.



TABLE DES MATIÈRES

Introduction	1
Le sondage : objet et format	1
Guerres réelles et Guerre froide	2
Que faire de l'OTAN ?	3
Meilleure image des superpuissances	5
Conséquences de l'unification allemande	6
Menaces économiques et environnementales	7
Autres problèmes internationaux	9
Conclusions	10
Annexe A : Questionnaire et résultats	11
Annexe B : Détail par facteurs démographiques	35



Introduction

S'il est vrai que la population canadienne croit beaucoup moins au danger d'une guerre nucléaire que ces dernières années, la crainte d'un conflit conventionnel important dans une région ou l'autre du monde est presque aussi ancrée qu'il y a trente ans, au plus fort de la Guerre froide.

Dans le même ordre d'idées, on note une impression de plus en plus positive vis-à-vis des États-Unis et de l'Union soviétique, de l'évolution des relations Est-Ouest et des rapports entre superpuissances, et de la récente unification des deux Allemagne. En revanche, on continue de s'inquiéter à propos de poudrières régionales, du Moyen-Orient notamment, mais ces inquiétudes sont antérieures à la crise actuelle dans le golfe Persique.

Les Canadiens et les Canadiennes sont en train de redéfinir leurs conceptions des menaces à la sécurité. Comme le démontre le sondage réalisé l'an dernier pour l'Institut, outre des menaces militaires plus traditionnelles, ces dangers englobent maintenant des problèmes économiques et environnementaux. Le sondage de 1990 laisse entrevoir une prise de conscience de l'émergence du Japon en tant que puissance économique, que l'on redoute peut-être. Il laisse aussi apparaître une moins grande inquiétude quant au problème canado-américain des pluies acides, mais une connaissance remarquable de problèmes écologiques planétaires comme la dégradation de la couche d'ozone. En revanche, beaucoup de nos concitoyens n'estiment pas que des problèmes tels que la faim et la pauvreté dans le tiers-monde constituent des menaces importantes ou grandissantes.

Le sondage : objet et format

Comme les précédents réalisés en 1987, 1988 et 1989, le sondage national de 1990 a été commandé et financé par l'Institut canadien pour la paix et la sécurité internationales et conçu par Don Monton et des membres du personnel de l'Institut. Cette année, il comprenait quelque quatre-vingt questions et le *Longwoods Research Institute* l'a effectué, par voie de courrier, pendant les mois de septembre et octobre sur un échantillon national choisi au hasard dans un groupe représentatif de 30 000 foyers canadiens répertoriés par *Market Facts Ltd.* Au total, 1 275 foyers ont répondu au questionnaire, qui était présenté en anglais et en français. Parmi eux, 688 avaient participé au sondage de 1989. Le taux de réponse a été de 62 p. 100. (À titre de comparaison, ce taux était de 50 p. 100 l'an dernier) Avec des

échantillons de cette taille, la marge d'erreur est d'environ plus ou moins 3 p. 100, dans 95 p. 100 des cas.

Guerres réelles et Guerre froide

À la question de savoir si une guerre nucléaire est possible, seul un Canadien sur trois (33 p. 100) estime qu'un tel danger existe. Les deux tiers (66 p. 100) pensent que le risque est minime. Ces proportions traduisent un changement considérable depuis 1987, dernière année où la question a été posée. À l'époque, c'est-à-dire avant la signature du Traité sur les forces nucléaires de portée intermédiaire (FNI) et le réchauffement indubitable des relations entre les États-Unis et l'URSS, une majorité de Canadiens, soit 55 p. 100, redoutaient sérieusement qu'une guerre nucléaire éclate.

En revanche, le sentiment qu'une «guerre mondiale» est possible est assez élevé puisque, en fait, il atteint les proportions enregistrées au début des années 1960. Dans le cadre du présent sondage, quatre personnes interrogées sur dix (41 p. 100) pensaient, dans le mois qui a suivi l'invasion du Koweït par l'Irak, qu'une guerre mondiale risquait fort d'éclater. (Ce sentiment s'est certainement renforcé au cours des mois suivants, d'autant plus que les médias n'ont cessé de spéculer sur un affrontement militaire direct avec l'Irak.) En 1961, dans un sondage réalisé par le *Canadian Institute of Public Opinion* (CIPO -le sondage Gallup), à la même question, formulée de la même façon, 49 p. 100 des Canadiens et Canadiennes avaient répondu qu'ils croyaient une guerre mondiale inéluctable. Par contre, 51 p. 100 d'entre eux n'y croyaient pas. Ce chiffre est de 57 p. 100 aujourd'hui.

Si la possibilité d'une guerre reste réelle pour beaucoup, le déclencheur de cette guerre a changé radicalement en trente ans. En 1990, la vaste majorité des Canadiens (69 p. 100) estiment qu'un tel conflit serait provoqué par d'autres pays que l'URSS ou les États-Unis; moins d'un sur quatre (23 p. 100) partageait cet avis en 1961. Seuls deux sur cent (2 p. 100) croient qu'une guerre serait causée par l'Union soviétique. Il y a trente ans, ils étaient quarante sur cent à le croire (41 p. 100). À l'opposé, davantage de gens, même s'ils ne sont qu'un sur sept (13 p. 100), sont persuadés que les États-Unis seraient à blâmer, alors que moitié moins de personnes (6 p. 100) l'étaient en 1961. Enfin, 15 p. 100 des sondés parieraient maintenant

sur une responsabilité partagée des Américains et des Soviétiques en cas de conflit; en 1961, 31 p. 100 avaient choisi cette option.

Aux yeux de la plupart des Canadiens et Canadiennes, c'est l'acquisition d'armes nucléaires par des petits pays ou un conflit régional, le plus probablement au Moyen-Orient, qui constituent la plus grave menace militaire, ce que montraient déjà les sondages précédents de l'Institut. C'est pourquoi nombre de nos concitoyens n'auraient pas été surpris qu'une guerre éclate dans le golfe Persique.

Quand on leur avait demandé l'an dernier, un mois avant la chute du Mur de Berlin, si la Guerre froide était terminée, peu de Canadiens (6 p. 100) avaient répondu par l'affirmative. Après une année de bouleversements en Europe de l'Est, un plus grand nombre d'entre eux (21 p. 100) sont optimistes à ce sujet, mais la plupart restent prudents. Deux tiers (66 p. 100) déclarent que la Guerre froide s'estompe mais qu'elle n'est pas finie, et beaucoup refusent encore de se réjouir de sa fin. Seule une petite minorité (14 p. 100) est persuadée que les pays occidentaux ou capitalistes ont «gagné» la Guerre froide. (En 1989, ils étaient 5 p. 100). La plupart (47 p. 100) pensent toujours que, dans une certaine mesure, les deux côtés ont gagné.

Logiquement, la proportion des Canadiens et Canadiennes qui s'attendent maintenant à une coopération accrue entre grands pays à l'avenir a légèrement augmenté depuis l'an dernier, puisqu'elle est passée de 66 p. 100 à 72 p. 100. Le nombre des personnes qui ne prévoient aucun changement a diminué de 23 p. 100 à 13 p. 100. Quant à ceux qui s'attendent à moins de coopération, ils sont presque aussi nombreux qu'en 1989 (14 p. 100 contre 12 p. 100).

Que faire de l'OTAN ?

Les préoccupations intérieures de ces derniers mois (l'Accord du lac Meech, l'avenir du Québec, les revendications territoriales des autochtones et les barrages qu'ils ont dressés, la taxe sur les produits et services) ont laissé peu de loisir à la population canadienne pour débattre des affaires internationales, ce qui signifie, notamment, qu'elle n'a pas encore discuté de l'incidence de la révolution est-européenne et de la fin du Pacte de Varsovie sur l'avenir

de l'OTAN et sur l'appartenance du Canada à l'Alliance Atlantique. Le rôle assigné aux forces canadiennes dans la crise du Golfe a, de plus, compliqué les questions qui ne manqueront sans doute pas de se poser quant au maintien de troupes canadiennes en Europe au lendemain de la Guerre froide.

Malgré l'absence de débat public, ou d'une décision gouvernementale officielle à ce propos, il est manifeste que les Canadiens et Canadiennes ont commencé à s'interroger sur la participation de leur pays à l'OTAN. Pour la première fois en quelques décennies, leur soutien à l'Alliance Atlantique a littéralement chuté et cela est d'autant plus frappant que la question n'a pas encore été débattue ouvertement.

Une infime majorité de Canadiens (50 p. 100) reste favorable au maintien des forces canadiennes en Europe à leur niveau actuel. Par contre, la plupart des autres prônent leur réduction ou leur retrait total. En gros, le nombre de ceux qui réduiraient les forces a doublé depuis l'an dernier. En 1989, seuls 10 p. 100 avaient opté pour une réduction (sans précision). Aujourd'hui, ils sont 21 p. 100. En 1989 encore, 14 p. 100 souhaitaient un retrait pur et simple de nos forces stationnées en Europe. Maintenant, ils sont 20 p. 100 à le souhaiter. Enfin, alors que l'an dernier, ils étaient un sur six (17 p. 100) à vouloir augmenter les effectifs de ces forces, aujourd'hui, ils ne sont plus qu'un sur dix-sept (6 p. 100).

Le changement des attitudes en ce qui concerne la participation militaire à l'OTAN s'inscrit apparemment dans le déclin général de l'importance accordée à l'Alliance. Seul un Canadien sur trois (32 p. 100) estime qu'il est très important que le Canada reste membre de l'OTAN. En octobre 1989, c'était l'avis de plus d'un Canadien sur deux (52 p. 100). En outre, dans le sondage de l'an dernier, un tiers des personnes interrogées jugeaient la participation à ces accords de défense assez importante. Cette année, c'est le cas d'une sur deux. Autrement dit, 20 p. 100 de moins de la population accorde une réelle importance à l'OTAN, probablement parce qu'avec l'effondrement des régimes communistes d'Europe de l'Est, l'effort de réforme démocratique et économique en Union soviétique et la disparition annoncée du Pacte de Varsovie, la vieille menace s'est estompée. Il est raisonnable de penser qu'une fois que le débat public sur la signification de ces changements pour le rôle européen du Canada sera enfin engagé au pays, cette évolution des réactions sera encore plus prononcée.

Meilleure image des superpuissances

Depuis 1987, les sondages de l'ICPSI ont suivi l'évolution de l'image que possèdent les États-Unis et l'Union soviétique dans la population. Dans les deux cas, elle s'est nettement améliorée d'année en année. Le nombre des personnes persuadées ou certaines que les États-Unis sont capables de faire preuve de sagesse face aux problèmes mondiaux, qui était passé de 37 p. 100 en 1987 à 47 p. 100 en 1988 et à 67 p. 100 en 1989, est maintenant de 75 p. 100. À l'opposé, la proportion de ceux qui les en croient incapables ou peu capables n'a cessé de diminuer, passant de 63 p. 100 à 52 p. 100, puis à 33 p. 100 et, maintenant, à 24 p. 100. Lorsque l'on compare ces résultats à ceux obtenus dans un sondage réalisé en 1972 au Canada par l'*US Information Agency* (USIA), il apparaît que la confiance des Canadiens en leur voisin méridional est plus élevée aujourd'hui qu'au début des années 1970 et ce, peut-être pour la première fois en vingt ans.

Dans le cas de l'Union soviétique, la proportion de personnes qui lui font considérablement ou beaucoup confiance a augmenté régulièrement pour passer de seulement 28 p. 100 en 1987 à 42 p. 100 en 1988, puis à 52 p. 100 en 1989 et, enfin, à 62 p. 100 à l'heure actuelle. À l'inverse, la proportion de Canadiens et Canadiennes qui ne lui font pas ou peu confiance a chuté de 79 p. 100 à 59 p. 100, puis à 48 p. 100 pour s'établir à présent à 35 p. 100, ce qui constitue certainement un record en la matière au niveau international. Ce qui est peut-être plus surprenant, c'est qu'en comparant ces chiffres aux réponses données à la question équivalente du sondage de l'USIA en 1972, on s'aperçoit que l'image que les Canadiens ont de l'URSS a dépassé, au cours des dix-huit derniers mois, ce qu'elle était au début des années 1970, à l'époque de la signature du premier Traité de limitation des armements stratégiques entre Américains et Soviétiques. Mikhaïl Gorbatchev et ses politiques ont certes, et sans aucun doute, beaucoup contribué à améliorer l'image de l'Union soviétique en Occident ces dernières années, mais le degré de confiance actuel n'est pas sans précédent.

Dans le même ordre d'idées, la population canadienne se fait une idée bien plus positive aujourd'hui des dirigeants des superpuissances, de leurs politiques et de leurs stratégies mondiales de base. Plus de la moitié des Canadiens (53 p. 100) pensent que George Bush souhaite sincèrement parvenir à instaurer la paix dans le monde et presque autant (48 p. 100)

pensent que c'est aussi le cas de Mikhaïl Gorbatchev. En 1985, à une question identique posée à l'occasion d'un sondage de CBC, moins de gens (38 p. 100) estimaient que le président Reagan recherchait la paix mondiale. Quant au côté soviétique, les Canadiens étaient moitié moins nombreux (22 p. 100) qu'aujourd'hui à croire que l'alors nouveau dirigeant de Moscou, M. Gorbatchev, faisait grand cas de la paix.

Des différences plus flagrantes sont apparues pour ce qui est de savoir si les politiques récentes des superpuissances ont plus augmenté les chances de paix qu'elles n'ont accru le risque de guerre. Dans le présent sondage de l'ICPSI, 68 p. 100 des personnes interrogées évaluent favorablement les politiques de la Maison-Blanche, alors qu'en 1984, dans un autre sondage réalisé au Canada par l'USIA, elles n'étaient que 42 p. 100. Les avis positifs à l'égard du Kremlin se sont quant à eux littéralement multipliés, puisque de 17 p. 100 de personnes à croire que les politiques soviétiques contribuaient à la paix en 1984, on arrive maintenant à 87 p. 100 de personnes partageant cet avis.

À la question de savoir si les deux superpuissances cherchaient à dominer le monde ou étaient plus concernées par leur propre sécurité nationale, la plupart des sondés ont répondu qu'elles se souciaient plus de leur sécurité nationale. Cependant, ils sont davantage à penser cela de l'URSS (84 p. 100) que des États-Unis (71 p. 100). Fait intéressant, alors que la perception des États-Unis n'a guère changé depuis notre sondage de 1988 (le chiffre était alors de 67 p. 100), celle de l'Union soviétique a considérablement évolué. En effet, en 1988, seuls 60 p. 100 des Canadiens et Canadiennes considéraient que ce pays se préoccupait surtout de sa propre sécurité (contre 84 p. 100 aujourd'hui).

Conséquences de l'unification allemande

Tandis que l'on continue de débattre, notamment en Europe, des conséquences de l'unification des deux Allemagne pour la sécurité du continent européen et du monde, l'immense majorité des Canadiens et Canadiennes semblent avoir décidé qu'il ne peut en sortir que du bien.

Quand on leur a demandé, dans les semaines précédant l'unification, ce qu'ils en pensaient, huit sur dix (82 p. 100) ont répondu que les deux Allemagne devraient être réunies. Seul un sur six (16 p. 100) était d'avis contraire. De même, pour ce qui était de dire si une Allemagne unifiée essaierait de dominer le monde, 79 p. 100 pensaient que non et 18 p. 100, que si. Enfin, interrogés à propos de l'affirmation selon laquelle l'unification des deux Allemagne «en un grand État» rendrait l'Europe plus stable et plus pacifique», sept sur dix (70 p. 100) étaient d'accord ou tout à fait d'accord.

Les menaces économiques et environnementales

Alors que les menaces militaires directes pesant sur le Canada semblent avoir diminué au cours des dernières années et peut-être des dernières décennies, la population prend davantage conscience de l'existence de menaces économiques et environnementales, ce qui était déjà évident dans le sondage de 1989 de l'ICPSI. Ce sondage-ci a été conçu pour localiser la source de ces nouvelles menaces non traditionnelles.

De manière générale, les personnes interrogées estiment qu'aucun pays ne menace militairement le Canada. Il n'y a pas plus d'un quart de la population à penser qu'un pays en particulier, même l'URSS, constitue une menace militaire. (Fait révélateur, moins de sondés qu'il y a cinq ans qualifieraient l'URSS de «puissance expansionniste menaçant la sécurité occidentale»; en effet, dans un sondage réalisé par CBC en 1985, ils étaient 40 p. 100 et, aujourd'hui, ils ne sont plus que 5 p. 100.)

En revanche, à leurs yeux, deux pays se détachent des autres comme faisant peser de sérieuses menaces économiques sur le Canada. Il s'agit des États-Unis, nommés par pas moins des deux tiers des sondés (68 p. 100), et du Japon, cité par pratiquement autant de personnes (65 p. 100). Bien que citée par moins de gens que dans le cas des deux pays précédant, une Allemagne unifiée arrivait cependant au troisième rang (43 p. 100) des pays constituant une menace économique.

Les inquiétudes que suscitent ces menaces ressenties sont particulièrement frappantes si l'on tient compte des réponses obtenues à une autre question. En effet, moins d'un tiers des personnes interrogées ont désigné les États-Unis comme étant aujourd'hui la première puissance

économique mondiale, alors que la majorité (50 p. 100) ont nommé le Japon. La Communauté européenne arrive troisième, loin derrière, avec 11 p. 100 des réponses.

On peut aussi replacer ces perceptions dans un contexte plus historique. Au début des années 1970, (dans le sondage de l'USIA susmentionné) une bonne majorité des Canadiens (60 p. 100) considéraient que les États-Unis étaient la première puissance économique mondiale. Seulement un sixième (15 p. 100) nommaient alors le Japon. (Cependant, la plupart pensaient que les États-Unis étaient les plus forts militairement, et ils continuent de le penser).

Quant aux problèmes environnementaux, il ne fait aucun doute que, depuis peu, ils sont perçus comme des menaces contre la sécurité. (89 p. 100 des personnes interrogées ont déclaré que la pollution en général est un problème sérieux pour le Canada et qu'il s'aggrave.) Étant donné que les scientifiques qui se penchent sur ces problèmes ne se sont pas encore mis d'accord quant à leur gravité relative, il serait surprenant que la population canadienne l'ait fait de son côté. Néanmoins, un consensus est en train de se dessiner.

Quand on leur demande de classer les cinq principaux problèmes environnementaux (le réchauffement planétaire, les déchets toxiques, les pluies acides, la dégradation de la couche d'ozone et la pollution de l'eau) par ordre d'importance au niveau international, les personnes interrogées dans le cadre de notre sondage n'ont pas de priorité significative. Cependant deux problèmes se détachent du lot. Presque un tiers des sondés (30 p. 100) cite le problème discuté depuis relativement peu de temps qu'est la dégradation de la couche d'ozone comme étant le plus grave. Vient ensuite la pollution des lacs et des océans (24 p. 100). Suivent de plus loin, les déchets toxiques (16 p. 100), le réchauffement de la planète (15 p. 100) et, enfin, les pluies acides (12 p. 100).

L'importance accordée aux pluies acides, notamment, a quelque peu diminué au cours des dernières années. En 1984, avant le regain d'intérêt actuel pour les questions environnementales, trois Canadiens sur quatre (74 p. 100) estimaient qu'il s'agissait d'un problème très important à régler. Aujourd'hui, ils ne sont plus que 64 p. 100.

Il semble que la population ait une idée très précise des sources potentielle de pollution. L'Europe, la Chine, le Japon et l'URSS sont tous mentionnés par une minorité, qui s'élève

à 16 p. 100 dans le cas de l'Europe; à 17 p. 100 dans celui de la Chine; à 24 p. 100 pour le Japon et à 34 p. 100 pour l'Union soviétique. Cependant, ce sont les États-Unis qui préoccupent les Canadiens et Canadiennes dans ce domaine. Pas moins de 85 p. 100 d'entre eux considèrent que ce pays fait peser une grave menace sur l'environnement canadien.

Comme on pouvait s'y attendre, pratiquement sept personnes sur dix (69 p. 100) pensent que les Américains ne font pas encore leur juste part dans la lutte contre les pluies acides. En revanche, six sur dix (59 p. 100) estiment que le Canada accomplit sa part normale du travail, mais peu de personnes iraient jusqu'à dire qu'Ottawa et les provinces vont plus loin.

Autres problèmes internationaux

Hormis les préoccupations manifestes de la population canadienne pour sa sécurité économique et environnementale, il est moins évident qu'elle considère la pauvreté et la faim ailleurs dans le monde comme des menaces éventuelles contre la sécurité ou comme des priorités parmi les problèmes à résoudre. Les questions Nord-Sud n'ont guère pris d'importance dans l'ordre du jour mondial et ce, malgré l'apaisement des rapports Est-Ouest. En fait, il semble même qu'elles ont reculé au rang des priorités.

On a demandé aux personnes interrogées dans le cadre du sondage de l'ICPSI d'établir un ordre d'importance pour un certain nombre d'activités du Canada. Une de ces activités est l'aide aux pays en développement. Deux personnes sur dix (22 p. 100) estiment qu'elle est très importante; six sur dix, qu'elle l'est assez et une sur dix, qu'elle ne l'est pas du tout. Ces évaluations dénotent une baisse considérable de l'intérêt pour la question depuis le milieu des années 1980. En 1984, dans un sondage réalisé pour le ministère de Affaires extérieures par l'organisme Goldfarb, presque deux fois plus de personnes (39 p. 100) jugeaient qu'il était très important d'aider les pays en développement. En revanche, les Canadiens et Canadiennes accordent plus ou moins la même priorité aujourd'hui qu'en 1984 à des engagements comme la participation aux Nations Unies et aux opérations de maintien de la paix. Autre fait qui contraste avec la question de l'aide au développement, presque neuf personnes sur dix (87 p. 100) estiment qu'il est très important que le Canada protège ses océans et ses propres ressources halieutiques.

Les réponses à une question concernant «la contribution aux efforts pour réduire la faim et la pauvreté dans le monde» donnent une image similaire des priorités de la population canadienne. Presque quatre personnes sur dix placent la lutte contre la faim et la pauvreté dans le monde en tête des priorités (à savoir : sur une échelle de 1 à 10, elles lui accordent 8, 9 ou 10 points). Pour un peu plus de personnes (45 p. 100), il s'agit d'une priorité de moyenne importance, et pour quelques personnes (12 p. 100), d'une question secondaire. En moyenne, la place accordée au problème recule considérablement par rapport à celle qui ressortait d'un sondage réalisé en 1985 par Decima. À l'époque, plus de six Canadiens et Canadiennes sur dix (62 p. 100) plaçaient la lutte contre la faim et la pauvreté parmi les grandes priorités.

Conclusions

Les événements incroyables de la fin des années 1980 ont manifestement influé sur les perceptions et les attitudes de la population canadienne. L'ordre international né de la Deuxième Guerre mondiale s'effrite largement et un autre est en train de se mettre en place, ce qui n'est pas sans occasionner de nombreux changements dans les façons de voir du public aussi bien que des élites. Cependant, l'opinion publique n'est pas un simple produit ou effet des bouleversements en cours. Cette évolution des points de vue est une de leurs causes ou de leurs déterminants. Par exemple, les changements d'attitudes des populations vis-à-vis de l'Union soviétique et de la nature de la sécurité examinés ici ont, dans une très grande mesure, précédé les changements politiques qui se produisent actuellement. De fait, le défi qu'il faudra relever en matière de politique étrangère pendant l'essentiel des années 1990 consistera à moderniser des politiques établies de longue date et farouchement défendues, mais aujourd'hui dépassées, de façon à tenir compte d'un environnement international en mutation et d'attitudes nationales qui évoluent.

ANNEXE A
QUESTIONNAIRE ET RÉSULTATS DU SONDAGE

Question : 1

À quel point diriez-vous que vous suivez les nouvelles en ce qui concerne les affaires internationales et les questions de politique étrangère? Diriez-vous que vous les suivez...?

Réponse :

1.	De très près	23
2.	D'assez près	53
3.	Pas de très près	21
4.	Pas du tout	2
5.	Aucune réponse	<u>0</u>
		99%

Question : 2

Si les tendances actuelles en affaires mondiales persistent, quelle est la chose qui va se passer, à votre avis, parmi ce qui suit?

Réponse :

1.	Une coopération accrue entre les principaux pays	72
2.	Une coopération réduite entre les principaux pays	14
3.	Aucun changement	13
4.	Aucune réponse	<u>1</u>
		100%

Question : 3a)

Diriez-vous qu'il y a un grand risque de guerre mondiale ou pas beaucoup de risque?

Réponse :

1.	Un grand risque	41
2.	Pas beaucoup de risque	57
3.	Aucune réponse	<u>2</u>
		100%

Question : 3b)

Si une guerre survenait, pensez-vous qu'il est plus probable qu'elle provienne des États-Unis, de l'Union soviétique, des deux pays, ou d'une autre manière?

Réponse :

1. Des États-Unis	13
2. De l'Union soviétique	2
3. À la fois des États-Unis et de l'Union soviétique	15
4. D'une autre manière	69
5. Aucune réponse	<u>1</u>
	100%

Question : 4

Et y a-t-il un grand risque de guerre nucléaire ou pas beaucoup de risque?

Réponse :

1. Un grand risque	33
2. Pas beaucoup de risque	65
3. Aucune réponse	<u>2</u>
	100%

Question : 5

Comment qualifieriez-vous la confiance que vous avez en l'aptitude des pays suivants à s'occuper prudemment des problèmes mondiaux actuels?

Réponse :

Les États-Unis

1. Très grande	16
2. Considérable	60
3. Faible	17
4. Très faible	6
5. Aucune	1
6. Aucune réponse	<u>1</u>
	101%

L'Union soviétique

1. Très grande	8
2. Considérable	54
3. Faible	26
4. Très faible	7
5. Aucune	2
6. Aucune réponse	<u>3</u>
	100%

Question : 6

Selon vous, à quel point les dirigeants suivants sont-ils intéressés à travailler pour la paix?

Réponse :

Le président américain George Bush

1.	Très intéressé	53
2.	Assez intéressé	40
3.	Assez indifférent	6
4.	Très indifférent	<u>1</u>
		100%

Le dirigeant soviétique Mikhaïl Gorbatchev

1.	Très intéressé	49
2.	Assez intéressé	43
3.	Assez indifférent	6
4.	Très indifférent	1
5.	Aucune réponse	<u>2</u>
		101%

Question : 7a)

À votre avis, quel est le pays parmi les suivants qui a l'effectif militaire le plus puissant à l'heure actuelle?

Réponse :

1.	L'Union soviétique	36
2.	Les États-Unis	51
3.	L'Allemagne (de l'Est et de l'Ouest)	2
4.	La République populaire de Chine	5
5.	Le Japon	1
6.	Le Royaume-Uni	0
7.	Un autre pays	2
8.	Aucune réponse	<u>2</u>
		99%

Question : 7b)

Et, selon vous, quel est le pays parmi les suivants qui a l'économie la plus puissante à l'heure actuelle?

Réponse :

1.	L'Union soviétique	3
2.	Les États-Unis	29
3.	La Communauté européenne (Marché commun)	11
4.	La République populaire de Chine	2
5.	Le Japon	50
6.	Le Royaume-Uni	1
7.	Un autre pays	2
8.	Aucune réponse	3
		<u>101%</u>

Question : 8a)

Au cours de l'année dernière, pensez-vous que la politique et les actes des États-Unis ont fait plus pour promouvoir la paix ou plus pour augmenter le risque de guerre?

Réponse :

1.	Plus pour promouvoir la paix	68
2.	Plus pour augmenter le risque de guerre	30
3.	Aucune réponse	2
		<u>100%</u>

Question : 8b)

Et, au cours de l'année dernière, pensez-vous que la politique et les actes de l'Union soviétique ont fait plus pour promouvoir la paix ou plus pour augmenter le risque de guerre?

Réponse :

1.	Plus pour promouvoir la paix	87
2.	Plus pour augmenter le risque de guerre	11
3.	Aucune réponse	2
		<u>100%</u>

Question : 9

Pensez-vous que les récentes conférences au sommet entre les dirigeants soviétiques et divers dirigeants occidentaux, et que les récents changements en Europe de l'Est et en Union soviétique, signifient que la guerre froide est finie?

Réponse :

1. Oui, la guerre froide est finie	22
2. Non, la guerre froide n'est <u>pas</u> finie	11
3. La guerre froide s'atténue <u>mais</u> n'est pas finie	66
4. Aucune réponse	<u>1</u>
	100%

Question : 10

Si la guerre froide est effectivement finie, ou si la guerre froide est en train de se terminer, qui a gagné, selon vous?

Réponse :

1. Les pays occidentaux ou capitalistes ont gagné	14
2. Les pays soviétiques ou communistes ont gagné	1
3. Les deux côtés ont gagné, dans une certaine mesure	47
4. Aucun n'a gagné	34
5. Aucune réponse	<u>4</u>
	100%

Question : 11

Les organes d'information soviétiques revendiquent souvent que l'URSS veut cesser la guerre froide et ne recherche que la paix. Pensez-vous que cette revendication soit sincère, ou pensez-vous qu'il s'agisse seulement de propagande?

Réponse :

1. Sincère	65
2. Propagande	31
3. Aucune réponse	<u>4</u>
	100%

Question : 12

Il y a des gens qui pensent que le meilleur moyen d'éviter la guerre, c'est que l'Ouest augmente son effectif militaire afin d'être plus puissant que les Soviétiques. D'autres pensent que cela accélérerait la course aux armements et pourrait mener à la guerre. À votre avis, l'Ouest devrait-il essayer d'augmenter son effectif militaire ou non?

Réponse :

1. Oui, devrait augmenter	19
2. Non, ne devrait pas augmenter	78
3. Aucune réponse	<u>3</u>
	100%

Question : 13

Pensez-vous qu'il sera possible ou impossible de parvenir à régler pacifiquement les différends avec l'Union soviétique?

Réponse :

1. Possible	92
2. Impossible	7
3. Aucune réponse	<u>1</u>
	100%

Question : 14

Bien que cela soit, bien entendu, difficile à prédire, est-ce que ce sont les États-Unis ou l'Union soviétique qui lanceraient le plus probablement une attaque nucléaire?

Réponse :

1. Les États-Unis	38
2. L'Union soviétique	45
3. Les deux	3
4. Aucune réponse	<u>13</u>
	99%

Question : 15

À quel point est-il probable que les attitudes hostiles entre les États-Unis et l'Union soviétique mènent à une troisième guerre mondiale?

Réponse :

1. Très probable	2
2. Assez probable	18
3. Pas très probable	60
4. Pas du tout probable	19
5. Aucune réponse	<u>1</u>
	100%

Question : 16a)

Pensez-vous que l'Union soviétique s'intéresse surtout à la domination du monde ou à protéger sa propre sécurité nationale?

Réponse :

1. La domination du monde	14
2. Protéger sa propre sécurité nationale	84
3. Aucune réponse	<u>2</u>
	100%

Question : 16b)

Et quant aux États-Unis -- s'intéressent-ils surtout à la domination du monde ou à protéger leur propre sécurité nationale?

Réponse :

1. La domination du monde	28
2. Protéger leur propre sécurité nationale	71
3. Aucune réponse	<u>1</u>
	100%

Question : 17

À votre avis, l'Allemagne de l'Est et l'Allemagne de l'Ouest devraient-elles s'unir en une seule nation, ou ne devraient-elles pas s'unir en une seule nation?

Réponse :

1. Devraient s'unir	82
2. Ne devraient pas s'unir	16
3. Aucune réponse	<u>3</u>
	101%

Question : 18

Si l'Allemagne de l'Est et l'Allemagne de l'Ouest s'unissent, pensez-vous que l'Allemagne essaiera de dominer le monde ou pas?

Réponse :

1. Essaiera de dominer le monde	18
2. N'essaiera pas de dominer le monde	79
3. Aucune réponse	<u>3</u>
	100%

Question : 19a)

Au cours des dix prochaines années, quels sont les pays parmi les suivants, s'il y a lieu, qui représenteront une menace militaire grave pour le Canada?

Réponse :

Représentera une menace

1. L'Union soviétique	23
2. Les États-Unis	13
3. Le Japon	11
4. L'Allemagne (de l'Est et de l'Ouest)	12
5. La République populaire de Chine	23
6. Aucune réponse	

Ne représentera pas une menace

1. L'Union soviétique	68
2. Les États-Unis	77
3. Le Japon	78
4. L'Allemagne (de l'Est et de l'Ouest)	77
5. La République populaire de Chine	68

Aucune réponse

1. L'Union soviétique	9
2. Les États-Unis	9
3. Le Japon	11
4. L'Allemagne (de l'Est et de l'Ouest)	11
5. La République populaire de Chine	9

Question : 19b)

Au cours des dix prochaines années, quels sont les pays parmi les suivants, s'il y a lieu, qui représenteront une menace économique grave pour le Canada?

Représentera une menace

1.	L'Union soviétique	12
2.	Les États-Unis	68
3.	Le Japon	65
4.	La Communauté européenne (Marché commun)	43
5.	La République populaire de Chine	20

Ne représentera pas une menace

1.	L'Union soviétique	75
2.	Les États-Unis	24
3.	Le Japon	26
4.	La Communauté européenne (Marché commun)	46
5.	La République populaire de Chine	67

Aucune réponse

1.	L'Union soviétique	13
2.	Les États-Unis	9
3.	Le Japon	9
4.	La Communauté européenne (Marché commun)	11
5.	La République populaire de Chine	13

Question : 19c)

Au cours des dix prochaines années, quels sont les pays parmi les suivants, s'il y a lieu, qui représenteront une menace environnementale grave pour le Canada?

Représentera une menace

1.	L'Union soviétique	34
2.	Les États-Unis	85
3.	Le Japon	24
4.	La Communauté européenne (Marché commun)	16
5.	La République populaire de Chine	17

Ne représentera pas une menace

1.	L'Union soviétique	53
2.	Les États-Unis	10
3.	Le Japon	62
4.	La Communauté européenne (Marché commun)	70
5.	La République populaire de Chine	70

Aucune réponse

- | | | |
|----|--|----|
| 1. | L'Union soviétique | 13 |
| 2. | Les États-Unis | 5 |
| 3. | Le Japon | 14 |
| 4. | La Communauté européenne (Marché commun) | 14 |
| 5. | La République populaire de Chine | 14 |

Question : 20

Énumérées ci-dessous se trouvent cinq préoccupations environnementales. Veuillez classer les cinq préoccupations de la plus grave à la moins grave en tant que problème international:

- Q1. L'effet de "serre" ou réchauffement du globe
- Q2. L'élimination des déchets toxiques (par exemple, BPC)
- Q3. Les pluies acides
- Q4. La destruction de la couche d'ozone
- Q5. La pollution de l'eau (y compris les lacs et les océans)

Réponse :

	1 ^e	2 ^e	3 ^e	4 ^e	5 ^e	Aucune Réponse	Totals:
Q1	15	16	14	18	34	4	101%
Q2	16	17	21	20	22	4	100%
Q3	12	19	26	22	17	4	100%
Q4	30	21	17	19	10	4	101%
Q5	24	24	18	17	13	4	100%

Question : 21

Pensez-vous que ce que fait le Canada pour améliorer l'environnement puisse modifier le monde, ou croyez-vous que cela ne changera pas grand chose à cause de la pollution dans beaucoup d'autres pays à travers le monde?

Réponse :

- | | | |
|----|-----------------------------|----------|
| 1. | Peut modifier | 77 |
| 2. | Ne changera pas grand chose | 22 |
| 3. | Aucune réponse | <u>1</u> |
| | | 100% |

Question : 22

Pour le Canada en général, la pollution est-elle un problème grave qui empire, un problème qui n'est pas si grave, ou la pollution n'est pas vraiment un problème?

Réponse :

1. Un grave problème qui empire	89
2. Un problème qui n'est pas si grave	9
3. Ce n'est pas vraiment un problème	1
4. Aucune réponse	<u>1</u>
	100%

Question : 23

À quel point est-il important à votre avis de venir à bout du problème particulier des pluies acides?

Réponse :

1. Très important	64
2. Assez important	31
3. Pas très important	3
4. Pas du tout important	0
5. Aucune réponse	<u>2</u>
	100%

Question : 24

Quel est l'énoncé parmi les suivants qui reflète le mieux votre opinion sur les responsables de la situation actuelle des pluies acides au Canada?

Réponse :

1. Les industries américaines occasionnent la plupart des pluies acides au Canada	39
2. Les industries américaines et canadiennes occasionnent la même quantité de pluies acides au Canada	55
3. Les industries canadiennes occasionnent la plupart des pluies acides au Canada	3
4. Aucune réponse	<u>3</u>
	100%

Question : 25a)

En réduisant les pluies acides en Amérique du Nord, les États-Unis font-ils plus que leur juste part, seulement leur juste part, ou moins que leur juste part?

Réponse :

1. Plus que leur juste part	1
2. Seulement leur juste part	28
3. Moins que leur juste part	69
4. Aucune réponse	<u>2</u>
	100%

Question : 25b)

Et en réduisant les pluies acides en Amérique du Nord, le Canada fait-il plus que sa juste part, seulement sa juste part, ou moins que sa juste part?

Réponse :

1. Plus que sa juste part	8
2. Seulement sa juste part	60
3. Moins que sa juste part	31
4. Aucune réponse	<u>2</u>
	101%

Question : 26

Pensez-vous que ce sera mieux pour l'avenir du Canada si nous prenons une part active aux affaires mondiales ou si nous restons en dehors des affaires mondiales?

Réponse :

1. Mieux si nous prenons une part active dans les affaires mondiales	65
2. Mieux si nous restons en dehors des affaires mondiales	12
3. Incertain(e)	21
4. Aucune réponse	<u>2</u>
	100%

Question : 27

De quelle façon, parmi les suivantes, pensez-vous que la plupart des gens des autres pays voient le Canada en général?

Réponse :

1. En tant que fidèle allié de la défense occidentale	13
2. En tant que fournisseur de forces pour le maintien de la paix	31
3. En tant que médiateur de conflit international	13
4. En tant qu'appui des Nations Unies	30
5. En tant que nation commerçante concurrente	9
6. Aucune réponse	<u>4</u>
	100%

Question : 28

Sur la question de limitation d'armes nucléaires, qui croyez-vous le plus ---- le président américain George Bush, le dirigeant soviétique Mikhaïl Gorbatchev, ou ni l'un ni l'autre?

Réponse :

1. Le président américain George Bush	24
2. Le dirigeant soviétique Mikhaïl Gorbatchev	12
3. Ni l'un ni l'autre	60
4. Aucune réponse	<u>4</u>
	100%

Question : 29a)

Énumérés ci-dessous sont un nombre de domaines auxquels le Canada peut être lié. Veuillez indiquer quelle priorité le Canada devrait donner à chaque domaine. Utilisez l'échelle où "1" signifie la plus faible priorité et "10" signifie que vous pensez que cela devrait être la plus haute priorité pour le Canada. Les réponses de certaines personnes se situent entre ces deux points.

Augmenter notre commerce avec les autres pays

Réponse :

1.	1 - Priorité la plus faible	2
2.	2	0
3.	3	2
4.	4	3
5.	5	10
6.	6	8
7.	7	12
8.	8	18
9.	9	10
10.	10 - Priorité la plus haute	33
11.	Aucune réponse	<u>3</u>
		101%

Question : 29b)

Faire cesser les violations des droits fondamentaux de la personne dans d'autres pays

Réponse :

1.	1 - Priorité la plus faible	5
2.	2	4
3.	3	6
4.	4	8
5.	5	18
6.	6	11
7.	7	12
8.	8	13
9.	9	6
10.	10 - Priorité la plus haute	14
11.	Aucune réponse	<u>3</u>
		100%

Question : 29c)

Aider à réduire la famine et la pauvreté à travers le monde

Réponse :

1.	1 - Priorité la plus faible	4
2.	2	2
3.	3	7
4.	4	5
5.	5	19
6.	6	10
7.	7	11
8.	8	13
9.	9	9
10.	10 - Priorité la plus haute	19
11.	Aucune réponse	<u>3</u>
		102%

Question : 30a)

Notre niveau de vie actuel va être gravement menacé si nous ne nous améliorons pas grandement dans la production de marchandises et de services de classe mondiale

Réponse :

-5	- Totallement en désaccord	3
-4		1
-3		2
-2		2
-1		3
0	- Cela dépend	16
+1		11
+2		14
+3		15
+4		12
+5	- Totallement d'accord	18
	Aucune réponse	<u>4</u>
		101%

Question : 30b)

Une assez grande portion de l'argent que le Canada fournit en aide va aux gens riches dans les pays pauvres

Réponse :

-5 - Totalemment en désaccord	5
-4	3
-3	5
-2	5
-1	5
0 - Cela dépend	11
+1	12
+2	13
+3	16
+4	14
+5 - Totalemment d'accord	10
Aucune réponse	<u>4</u>
	103%

Question : 30c)

Un des plus importants rôles du Canada dans les affaires mondiales est d'agir en tant que médiateur dans les conflits impliquant d'autres pays

Réponse :

-5 - Totalemment en désaccord	4
-4	3
-3	5
-2	4
-1	4
0 - Cela dépend	19
+1	12
+2	13
+3	17
+4	10
+5 - Totalemment d'accord	8
Aucune réponse	<u>4</u>
	103%

Question : 30d)

Le Canada pourrait prospérer même si nous ne faisons aucun commerce avec les autres pays

Réponse :

-5 - Totalement en désaccord	39
-4	11
-3	12
-2	7
-1	3
0 - Cela dépend	7
+1	5
+2	3
+3	3
+4	3
+5 - Totalement d'accord	4
Aucune réponse	4
	<u>101%</u>

Question : 30e)

Le Canada devrait poursuivre ses propres politiques indépendantes même si cela conduit à certains problèmes dans nos relations avec les États-Unis

Réponse :

-5 - Totalement en désaccord	7
-4	3
-3	5
-2	3
-1	4
0 - Cela dépend	15
+1	9
+2	12
+3	14
+4	13
+5 - Totalement d'accord	12
Aucune réponse	4
	<u>101%</u>

Question : 31a)

À quel point est-il important ou sans importance, selon vous, que le Canada soit engagé dans cette activité?

Être membre des Nations Unies

Réponse :

1.	Très important	67
2.	Assez important	25
3.	Pas du tout important	5
4.	Aucune réponse	<u>3</u>
		100%

Question : 31b)

Fournir de l'aide aux pays en voie de développement

Réponse :

1.	Très important	22
2.	Assez important	63
3.	Pas du tout important	11
4.	Aucune réponse	<u>4</u>
		100%

Question : 31c)

Des dispositions de défense avec l'Alliance de l'Ouest, ou l'OTAN

Réponse :

1.	Très important	32
2.	Assez important	52
3.	Pas du tout important	12
4.	Aucune réponse	<u>4</u>
		100%

Question : 31d)

Les efforts pour le maintien de la paix des Nations Unies

Réponse :

1.	Très important	55
2.	Assez important	35
3.	Pas du tout important	5
4.	Aucune réponse	<u>5</u>
		100%

Question : 31e)

Protéger nos océans et insister sur la gestion appropriée des pêcheries et autres ressources

Réponse :

1.	Très important	87
2.	Assez important	10
3.	Pas du tout important	1
4.	Aucune réponse	<u>3</u>
		101%

Question : 32

En termes généraux, quelle est l'influence que le Canada a , selon vous, en tant que nation, sur le cours des événements mondiaux?

Réponse :

1.	Beaucoup d'influence	5
2.	Quelque influence	49
3.	Très peu d'influence	40
4.	Pas du tout d'influence	5
5.	Aucune réponse	<u>3</u>
		102%

Question : 33

Il y a des gens qui disent qu'un bon moyen d'augmenter notre influence au niveau international est d'avoir des relations étroites avec les États-Unis. D'autres disent que se rapprocher trop des États-Unis sape notre influence sur nos autres alliés, ainsi que sur l'Union soviétique. De ces deux points de vue, quel est celui qui reflète le mieux votre propre opinion?

Réponse :

1. Bon d'avoir des relations étroites avec les États-Unis	38
2. Se rapprocher trop sape notre influence	58
3. Aucune réponse	<u>4</u>
	100%

Question : 34

Qu'est-ce que nous pourrions faire avec les forces militaires canadiennes en Europe?

Réponse :

1. Nous devrions augmenter l'effectif de nos forces armées en Europe	6
2. L'effectif de nos forces armées en Europe est à peu près bien	50
3. L'effectif de nos forces armées en Europe devrait être réduit	21
4. Toutes les forces militaires canadiennes en Europe devraient être retirées	20
5. Aucune réponse	<u>4</u>
	101%

Question : 35

À votre avis, le Canada devrait-il augmenter ses dépenses pour la défense, réduire ses dépenses pour la défense, ou maintenir les dépenses pour la défense à leur niveau actuel?

Réponse :

1. Augmenter	28
2. Réduire	25
3. Maintenir les dépenses pour la défense au niveau actuel	45
4. Aucune réponse	<u>3</u>
	101%

Question : 36a)

Bien qu'il y a plus de quarante ans que nous avons eu une guerre mondiale, il est encore nécessaire de maintenir un équilibre militaire en Europe pour éviter une agression et des hostilités ouvertes.

Réponse :

1.	Tout à fait d'accord	18
2.	D'accord	54
3.	En désaccord	21
4.	Tout à fait en désaccord	5
5.	Aucune réponse	<u>2</u>
		100%

Question : 36b)

Les États-Unis et le Canada travaillent ensemble pour venir à bout du problème des pluies acides

Réponse :

1.	Tout à fait d'accord	8
2.	D'accord	51
3.	En désaccord	33
4.	Tout à fait en désaccord	6
5.	Aucune réponse	<u>2</u>
		100%

Question : 36c)

Les dirigeants du Canada ont tendance à exagérer la mesure dans laquelle le Canada agit maintenant en tant que médiateur dans les conflits internationaux

Réponse :

1.	Tout à fait d'accord	15
2.	D'accord	55
3.	En désaccord	26
4.	Tout à fait en désaccord	3
5.	Aucune réponse	<u>2</u>
		101%

Question : 36d)

L'Union soviétique est une puissance expansionniste qui menace la sécurité de l'Ouest

Réponse :

1.	Tout à fait d'accord	4
2.	D'accord	24
3.	En désaccord	55
4.	Tout à fait en désaccord	12
5.	Aucune réponse	<u>4</u>
		99%

Question : 36e)

Il semble maintenant impossible qu'une guerre conventionnelle éclate jamais en Europe

Réponse :

1.	Tout à fait d'accord	7
2.	D'accord	31
3.	En désaccord	52
4.	Tout à fait en désaccord	8
5.	Aucune réponse	<u>2</u>
		100%

Question : 36f)

Le Canada devrait augmenter son assistance économique aux pays de l'Europe de l'Est qui sont en train de devenir plus indépendants de l'Union soviétique

Réponse :

1.	Tout à fait d'accord	5
2.	D'accord	39
3.	En désaccord	44
4.	Tout à fait en désaccord	9
5.	Aucune réponse	<u>3</u>
		100%

Question : 36g)

Nous devons protéger l'environnement même si cela signifie une dépense gouvernementale accrue et des impôts plus élevés

Réponse :

1.	Tout à fait d'accord	32
2.	D'accord	50
3.	En désaccord	14
4.	Tout à fait en désaccord	2
5.	Aucune réponse	<u>2</u>
		100%

Question : 36h)

Le Canada peut être un médiateur-pacificateur indépendant dans les affaires mondiales, et en même temps, être un fidèle allié de l'Ouest dans l'OTAN

Réponse :

1.	Tout à fait d'accord	18
2.	D'accord	65
3.	En désaccord	13
4.	Tout à fait en désaccord	2
5.	Aucune réponse	<u>3</u>
		101%

Question : 36i)

L'unification des deux Allemagnes en un grand état fera de l'Europe une région plus stable et plus paisible

Réponse :

1.	Tout à fait d'accord	12
2.	D'accord	58
3.	En désaccord	22
4.	Tout à fait en désaccord	4
5.	Aucune réponse	<u>3</u>
		99%

Question : 37

Quel est le journal, parmi les suivants, que vous lisez le plus souvent pour obtenir des informations sur les affaires internationales?

Réponse :

1. Ne lit pas de journal régulièrement	63
2. Journal local	17
3. Journal national (par exemple, <i>le Globe and Mail</i>)	2
4. Le Devoir	2
5. Un journal financier (par exemple le <i>Financial Post</i>)	1
6. <i>New York Times</i>	0
7. USA Today	19
8. Aucune réponse	<u>2</u>
	106%

Question : 38

Quelle est la source de nouvelles, parmi les suivantes que vous utilisez le plus souvent pour l'information concernant les affaires internationales?

Réponse :

1. Les nouvelles de la télévision CBC	29
2. Les nouvelles de la télévision de Radio-Canada	16
3. Les nouvelles de CTV	25
4. Les nouvelles de TVA	10
5. Les nouvelles de la télévision Global	7
6. Les nouvelles du réseau de télévision américain	7
7. Le Réseau de nouvelles par câble (CNN)	6
8. Newsworld (CBC)	4
9. Les nouvelles de la radio de Radio-Canada	9
10. Les nouvelles de station de radio privée	12
11. Aucune réponse	<u>2</u>
	127%

ANNEXE B
DÉTAIL PAR FACTEURS DÉMOGRAPHIQUES

Les tableaux de la présente section donnent la répartition des réponses selon cinq critères démographiques particuliers : la langue (tableau 1), la région (tableau 2), le sexe (tableau 3), l'âge (tableau 4), et le revenu (tableau 5). Il s'agit de pourcentages établis pour chaque critère, et le total vertical correspond donc à 100 p. 100 (total arrondi) pour chaque question. Les questions figurent dans l'ordre où elles sont citées dans le questionnaire original. Les pourcentages fournis ici ne prennent pas en compte les non-réponses ni les <<je ne sais pas>>.



Tableau 1

	LANGUE	
	Anglais	Français
Q1	Suivez les nouvelles	
	De très près	27% 13%
	D'assez près	54% 51%
	Pas de très près	19% 29%
	Pas du tout	1% 6%
Q2	Chose qui va se passer	
	Coop. accrue	75% 66%
	Coop. réduite	11% 22%
	Aucun changement	13% 12%
Q3A	Risque de guerre mondiale	
	Un grand risque	43% 40%
	Pas beau. de risque	57% 60%
Q3B	Si une guerre survenait, proviendrait	
	États-Unis	15% 7%
	Union soviétique	1% 4%
	É.-U. et Union sovié.	12% 22%
	D'une autre manière	71% 66%
Q4	Danger de guerre nucléaire	
	Un grand risque	35% 28%
	Pas beau. de risque	65% 72%
Q5A	Confiance dans les États-Unis	
	Très grande	15% 17%
	Considérable	63% 53%
	Faible	15% 22%
	Très faible	6% 6%
	Aucune	1% 1%
Q5B	Confiance dans l'URSS	
	Très grande	8% 10%
	Considérable	60% 40%
	Faible	24% 35%
	Très faible	6% 12%
	Aucune	2% 3%
Q6A	Bush intéressé à la paix	
	Très intéressé	59% 38%
	Assez intéressé	36% 50%
	Assez indifférent	5% 10%
	Très indifférent	0% 2%

Le Canada, un sondage national -- 1990

Tableau 1

	LANGUE		
	Anglais	Français	
Q6B	Gorbatchev intéressé à la paix		
	Très intéressé	55%	34%
	Assez intéressé	39%	56%
	Assez indifférent	5%	8%
	Très indifférent	1%	2%
Q7A	Pays le plus puissant militairement		
	L'Union soviétique	34%	46%
	Les États-Unis	57%	41%
	L'Allemagne	2%	2%
	La Chine	5%	5%
	Le Japon	1%	2%
	Le Royaume-Uni	0%	
	Autre pays	2%	3%
Q7B	Pays le plus puissant économiquement		
	L'Union soviétique	3%	4%
	Les États-Unis	28%	36%
	La com. européenne	12%	8%
	La Chine	2%	3%
	Le Japon	53%	46%
	Le Royaume-Uni	1%	1%
	Autre pays	2%	2%
Q8A	Actes des États-Unis		
	Promouvoir la paix	68%	73%
	Aug. risque de guerre	32%	27%
Q8B	Actes de l'URSS		
	Promouvoir la paix	91%	82%
	Aug. risque de guerre	9%	18%
Q9	La Guerre froide est-elle finie?		
	Guerre froi. finie	23%	17%
	Guerre froi. pas finie	8%	22%
	Guerre froi. s'atté.	69%	61%
Q10	Si oui, qui a gagné?		
	Pays capit. ont gagné	14%	16%
	Pays commu. ont gagné	0%	2%
	Les deux côtés ont gagné	48%	53%
	Aucun n'a gagné	38%	29%

Le Canada, un sondage national -- 1990

Tableau 1

	LANGUE	
	Anglais	Français
Q11	Revendic. de l'URSS concernant la paix	
	Sincère 71%	56%
	Propagande 29%	44%
Q12	Aug. de l'effectif militaire de l'Ouest?	
	Devrait augmenter 21%	15%
	Ne devrait pas aug. 79%	85%
Q13	Règlement pacif. possible avec l'URSS?	
	Possible 94%	93%
	Impossible 6%	7%
Q14	Lanceraient probab. attaque nucléaire	
	États-Unis 47%	42%
	Union soviétique 53%	58%
Q15	Hostilités URSS - États-Unis s'accroîtront	
	Très probable 1%	2%
	Assez probable 18%	20%
	Pas très probable 59%	66%
	Pas du tout probable 22%	13%
Q16A	L'URSS recherche... Domination du monde	
	13%	20%
	Protéger sécurité 87%	80%
Q16B	États-Unis recherchent.. Domination du monde	
	24%	41%
	Protéger sécurité 76%	59%
Q17	L'Allemagne doit-elle être réunifiée?	
	Devraient s'unir 82%	89%
	Ne dev. pas s'unir 18%	11%
Q18	Si réunifiée, est-ce que l'Allemagne...?	
	Essaierait de dominer 19%	18%
	N'essaierait pas 81%	82%

Le Canada, un sondage national -- 1990

Tableau 1

		LANGUE	
		Anglais	Français
Q19A	L'URSS est une menace militaire?		
	menace	21%	39%
	pas de menace	79%	61%
	États-Unis sont une menace militaire?		
	menace	13%	20%
	pas de menace	87%	80%
Q19A	Le Japon est une menace militaire?		
	menace	11%	15%
	pas de menace	89%	85%
	L'Allemagne est une menace militaire?		
	menace	13%	17%
	pas de menace	87%	83%
Q19B	La Chine est une menace militaire?		
	menace	26%	23%
	pas de menace	74%	77%
	L'URSS est une menace économique?		
	menace	12%	18%
	pas de menace	88%	82%
Q19B	États-Unis sont une menace économique?		
	menace	74%	74%
	pas de menace	26%	26%
Q19B	Le Japon est une menace économique?		
	menace	75%	61%
	pas de menace	25%	39%

Le Canada, un sondage national -- 1990

Tableau 1

	LANGUE	
	Anglais	Français
L'Europe est une menace économique?		
menace	51%	42%
pas de menace	49%	58%
La Chine est une menace économique?		
menace	24%	21%
pas de menace	76%	79%
L'URSS est une menace environnementale?		
menace	42%	29%
pas de menace	58%	71%
E.-U. sont une menace environnementale?		
menace	89%	91%
pas de menace	11%	9%
Le Japon est une menace environnementale?		
menace	31%	17%
pas de menace	69%	83%
L'Europe est une menace environnementale?		
menace	21%	14%
pas de menace	79%	86%
La Chine est une menace environnementale?		
menace	22%	9%
pas de menace	78%	91%

Q19C

Le Canada, un sondage national -- 1990

Tableau 1

	LANGUE	
	Anglais	Français
Q20		
La gravité de l'effet de serre		
er-Plus sérieux	16%	14%
2e	17%	18%
3e	14%	15%
4e	18%	18%
5e-Moins sérieux	35%	35%
La gravité de l'élimi. déchets toxiques		
er-Plus sérieux	18%	11%
2e	18%	14%
3e	23%	22%
4e	21%	23%
5e-Moins sérieux	20%	31%
La gravité des pluies acides		
er-Plus sérieux	13%	12%
2e	18%	24%
3e	27%	26%
4e	22%	24%
5e-Moins sérieux	20%	14%
La gravité de la destruc. couche d'ozone		
er-Plus sérieux	28%	40%
2e	21%	22%
3e	19%	15%
4e	21%	15%
5e-Moins sérieux	11%	8%
La gravité de la pollution de l'eau		
er-Plus sérieux	25%	24%
2e	25%	22%
3e	18%	21%
4e	17%	21%
5e-Moins sérieux	15%	11%
Q21		
Efforts du Canada pour l'environnement		
Peut modifier	81%	67%
Ne chang. pas beau.	19%	33%

Le Canada, un sondage national -- 1990

Tableau 1

	LANGUE	
	Anglais	Français
Q22	La gravité de la pollution au Canada	
	89%	91%
	9%	9%
	1%	
Q23	L'importance d'éliminer pluies acides	
	61%	78%
	35%	21%
	4%	1%
	0%	
Q24	Qui est responsable des pluies acides?	
	40%	41%
	57%	55%
	3%	4%
Q25A	Les É.-U. essaient de réduire pluies acides	
	1%	2%
	20%	54%
	79%	44%
Q25B	Canada essaie de réduire pluies acides	
	7%	11%
	58%	69%
	35%	20%
Q26	Mieux pour Canada dans les aff. mond.	
	68%	63%
	12%	12%
	20%	26%
Q27	Comment les autres pays voient le Canada	
	14%	12%
	33%	31%
	12%	18%
	32%	29%
	9%	10%
Q28	Qui croyez-vous le plus?	
	26%	23%
	13%	9%
	61%	68%

Tableau 1

		LANGUE	
		Anglais	Français
Q29A	Augm. le commerce avec les autres pays		
	1re - Prio. la plus faible	1%	2%
	2	0%	1%
	3	3%	2%
	4	3%	5%
	5	10%	10%
	6	7%	11%
	7	11%	17%
	8	19%	19%
	9	11%	7%
	10 - Prio. la plus élevée	36%	27%
Q29B	Protéger les droits de la personne		
	1re - Prio. la plus faible	6%	3%
	2	4%	3%
	3	7%	5%
	4	7%	10%
	5	19%	15%
	6	11%	13%
	7	13%	12%
	8	12%	17%
	9	6%	8%
	10 - Prio. la plus élevée	14%	15%
Q29C	Réduire la famine et la pauvreté		
	1re - Prio. la plus faible	4%	3%
	2	3%	1%
	3	6%	8%
	4	6%	5%
	5	20%	18%
	6	9%	13%
	7	12%	9%
	8	13%	13%
	9	9%	8%
	10 - Prio. la plus élevée	18%	21%

Le Canada, un sondage national -- 1990

Tableau 1

	LANGUE		
	Anglais	Français	
Q30A	Niveau de vie menacé		
	-5 Total. en désaccord	3%	2%
	-4	2%	1%
	-3	3%	1%
	-2	2%	2%
	-1	3%	3%
	0 - Cela dépend	16%	18%
	+1	11%	12%
	+2	14%	17%
	+3	16%	14%
	+4	12%	13%
	+5 - Totallement d'accord	20%	17%
Q30B	Argent donné en aide va aux riches		
	-5 Total. en désaccord	5%	4%
	-4	3%	3%
	-3	5%	5%
	-2	5%	5%
	-1	5%	5%
	0 - Cela dépend	11%	11%
	+1	12%	11%
	+2	14%	12%
	+3	16%	16%
	+4	15%	15%
	+5 - Totallement d'accord	10%	13%
Q30C	Rôle de médiateur du Canada		
	-5 Total. en désaccord	5%	2%
	-4	3%	2%
	-3	6%	3%
	-2	4%	5%
	-1	4%	4%
	0 - Cela dépend	20%	17%
	+1	12%	14%
	+2	13%	14%
	+3	18%	15%
	+4	10%	11%
	+5 - Totallement d'accord	7%	13%
Q30D	Canada prospère sans commerce		
	-5 Total. en désaccord	41%	40%
	-4	12%	11%

Le Canada, un sondage national -- 1990

Tableau 1

	LANGUE	
	Anglais	Français
-3	13%	8%
-2	7%	7%
-1	3%	4%
0 - Cela dépend	8%	7%
+1	4%	8%
+2	3%	4%
+3	3%	3%
+4	2%	4%
+5 - Totallement d'accord	4%	4%
Canada poursuivre ses propres politiques		
-5 Total. en désaccord	6%	9%
-4	3%	5%
-3	6%	4%
-2	3%	5%
-1	4%	5%
0 - Cela dépend	15%	17%
+1	10%	7%
+2	12%	13%
+3	15%	12%
+4	15%	10%
+5 - Totallement d'accord	12%	12%

Q30E

Le Canada, un sondage national -- 1990

Tableau 1

		LANGUE	
		Anglais	Français
Q31A	Important d'être membre de l'ONU		
	Très important	74%	53%
	Assez important	21%	40%
	Pas du tout impor.	5%	7%
Q31B	Important de fournir de l'aide		
	Très important	21%	29%
	Assez important	67%	61%
	Pas du tout impor.	13%	10%
Q31C	Important d'appartenir à l'OTAN		
	Très important	38%	20%
	Assez important	54%	55%
	Pas du tout impor.	9%	25%
Q31D	Important soutenir miss. de paix ONU		
	Très important	57%	62%
	Assez important	38%	33%
	Pas du tout impor.	5%	6%
Q31E	Important de protéger les océans		
	Très important	93%	78%
	Assez important	7%	20%
	Pas du tout impor.	0%	2%

Le Canada, un sondage national -- 1990

Tableau 1

	LANGUE	
	Anglais	Français
Q32	Influence du Canada sur événe. mond.	
	Beaucoup	4%
	Quelque	47%
	Très peu	44%
	Pas d'influence	5%
Q33	Influence du Canada...	
	Bon être près É.-U.	37%
	Mauv. être près É.-U.	63%
Q34	Les forces militaires canadiennes en Europe	
	Augmenter	7%
	Rester comme tel	51%
	Réduire	21%
	Retirer	21%
Q35	Les dépenses de la défense du Canada	
	Augmenter	34%
	Réduire	23%
	Maint. niveau actuel	42%
Q36A	Néces. maintenir balance mil. en Europe	
	Tout à fait d'accord	18%
	D'accord	55%
	En désaccord	22%
	Tout à fait en désac.	5%
Q36B	É.-U. Canada doivent coop. pour pluies acides	
	Tout à fait d'accord	3%
	D'accord	53%
	En désaccord	37%
	Tout à fait en désac.	7%
Q36C	Canadi. exagè. rôle médiateur de leur pays	
	Tout à fait d'accord	16%
	D'accord	57%
	En désaccord	26%
	Tout à fait en désac.	2%

Le Canada, un sondage national -- 1990

Tableau 1

	LANGUE	
	Anglais	Français
Q36D	L'URSS est une puissance expansionniste	
	Tout à fait d'accord	4%
	D'accord	22%
	En désaccord	60%
	Tout à fait en désac.	13%
Q36E	Guerre convent. impossible en Europe	
	Tout à fait d'accord	6%
	D'accord	32%
	En désaccord	52%
	Tout à fait en désac.	9%
Q36F	Canada doit aider Eur. de l'Est	
	Tout à fait d'accord	3%
	D'accord	41%
	En désaccord	47%
	Tout à fait en désac.	9%
Q36G	Protéger l'envir. malgré coût élevé	
	Tout à fait d'accord	27%
	D'accord	54%
	En désaccord	16%
	Tout à fait en désac.	3%
Q36H	Canada peut être indépendant et allié	
	Tout à fait d'accord	16%
	D'accord	69%
	En désaccord	13%
	Tout à fait en désac.	2%
Q36I	L'unif. Allem. rendra Europe plus stable	
	Tout à fait d'accord	11%
	D'accord	59%
	En désaccord	26%
	Tout à fait en désac.	5%

Le Canada, un sondage national -- 1990



Tableau 2

	RÉGION				
	les Maritimes	le Québec	l'Ontario	l'Ouest	
Q1	Suivez les nouvelles				
	De très près	28%	15%	27%	26%
	D'assez près	58%	51%	53%	53%
	Pas de très près	13%	28%	19%	20%
	Pas du tout	1%	6%	1%	1%
Q2	Chose qui va se passer				
	Coop. accrue	66%	68%	76%	76%
	Coop. réduite	19%	21%	10%	11%
	Aucun changement	15%	12%	13%	13%
Q3A	Risque de guerre mondiale				
	Un grand risque	50%	43%	43%	39%
	Pas beau. de risque	50%	57%	57%	61%
Q3B	Si une guerre survenait, proviendrait				
	États-Unis	13%	9%	14%	16%
	Union soviétique	3%	4%	2%	1%
	É.-U. et Union sovié.	14%	21%	11%	14%
	D'une autre manière	70%	66%	73%	69%
Q4	Danger de guerre nucléaire				
	Un grand risque	40%	31%	35%	33%
	Pas beau. de risque	60%	69%	65%	67%
Q5A	Confiance dans les États-Unis				
	Très grande	18%	18%	15%	14%
	Considérable	61%	52%	61%	66%
	Faible	12%	22%	17%	15%
	Très faible	6%	6%	7%	4%
	Aucune	3%	1%	0%	1%
Q5B	Confiance dans l'URSS				
	Très grande	7%	9%	10%	6%
	Considérable	60%	41%	58%	63%
	Faible	25%	35%	23%	25%
	Très faible	5%	11%	8%	4%
	Aucune	3%	3%	1%	2%
Q6A	Bush intéressé à la paix				
	Très intéressé	61%	39%	60%	57%
	Assez intéressé	34%	49%	34%	38%
	Assez indifférent	3%	10%	4%	5%

Le Canada, un sondage national -- 1990

Tableau 2

	RÉGION				
	les Maritimes	le Québec	l'Ontario	l'Ouest	
	Tres indifférent	1%	1%	1%	
Q6B	Gorbatchev intéressé à la paix				
	Très intéressé	50%	34%	58%	53%
	Assez intéressé	43%	55%	36%	42%
	Assez indifférent	7%	9%	4%	5%
	Très indifférent		2%	2%	
Q7A	Pays le plus puissant militairement				
	L'Union soviétique	26%	45%	39%	31%
	Les États-Unis	63%	43%	51%	60%
	L'Allemagne	2%	3%	1%	3%
	La Chine	6%	5%	6%	4%
	Le Japon		2%	1%	1%
	Le Royaume-Uni	1%		0%	
	Autre pays	2%	2%	2%	2%
Q7B	Pays le plus puissant économiquement				
	L'Union soviétique	5%	4%	2%	3%
	Les États-Unis	34%	37%	28%	25%
	La com. européenne	13%	9%	13%	9%
	La Chine	1%	3%	1%	2%
	Le Japon	43%	45%	52%	59%
	Le Royaume-Uni	2%	1%	1%	1%
	Autre pays	2%	2%	2%	2%
Q8A	Actes des États-Unis				
	Promouvoir la paix	58%	75%	66%	71%
	Aug. risque de guerre	42%	25%	34%	29%
Q8B	Actes de l'URSS				
	Promouvoir la paix	86%	83%	90%	92%
	Aug. risque de guerre	14%	17%	10%	8%
Q 9	La Guerre froide est-elle finie?				
	Guerre froi. finie	18%	18%	24%	23%
	Guerre froi. pas finie	4%	20%	10%	7%
	Guerre froi. s'atté.	79%	62%	66%	69%
Q10	Si oui, qui a gagné?				
	Pays capit. ont gagné	13%	15%	15%	13%
	Pays commu. ont gagné		2%	1%	0%
	Les deux côtés ont gagné	51%	55%	43%	51%
	Aucun n'a gagné	35%	28%	41%	36%

Le Canada, un sondage national -- 1990

Tableau 2

	RÉGION				
	les Maritimes	le Québec	l'Ontario	l'Ouest	
Q11	Revendic. de l'URSS concernant la paix				
	Sincère	68%	55%	70%	76%
	Propagande	32%	45%	30%	24%
Q12	Aug. de l'effectif militaire de l'Ouest?				
	Devrait augmenter	23%	15%	22%	21%
	Ne devrait pas aug.	77%	85%	78%	79%
Q13	Règlement pacif. possible avec l'URSS?				
	Possible	96%	92%	93%	95%
	Impossible	4%	8%	7%	5%
Q14	Lanceraient probab. attaque nucléaire				
	États-Unis	39%	43%	50%	45%
	Union soviétique	61%	57%	50%	55%
Q15	Hostilités URSS - États-Unis s'accroîtront				
	Très probable	2%	2%	2%	1%
	Assez probable	16%	19%	20%	16%
	Pas très probable	64%	65%	57%	60%
	Pas du tout probable	18%	13%	22%	24%
Q16A	L'URSS recherche... Domination du monde				
	Protéger sécurité	11%	18%	14%	12%
		89%	82%	86%	88%
Q16B	États-Unis recherchent... Domination du monde				
	Protéger sécurité	28%	40%	20%	26%
		72%	60%	80%	74%
Q17	L'Allemagne doit-elle être réunifiée?				
	Devraient s'unir	76%	89%	83%	83%
	Ne dev. pas s'unir	24%	11%	17%	17%
Q18	Si réunifiée, est-ce que l'Allemagne...?				
	Essaierait de dominer	20%	18%	19%	19%
	N'essaierait pas	80%	82%	81%	81%

Le Canada, un sondage national -- 1990

Tableau 2

		RÉGION			
		les Maritimes	le Québec	l'Ontario	l'Ouest
Q19A	L'URSS est une menace militaire?				
	menace	21%	37%	22%	20%
	pas de menace	79%	63%	78%	80%
	États-Unis sont une menace militaire?				
	menace	14%	19%	15%	11%
	pas de menace	86%	81%	85%	89%
Q19B	Le Japon est une menace militaire?				
	menace	7%	14%	12%	13%
	pas de menace	93%	86%	88%	87%
	L'Allemagne est une menace militaire?				
	menace	15%	16%	13%	12%
	pas de menace	85%	84%	87%	88%
Q19B	La Chine est une menace militaire?				
	menace	21%	23%	24%	28%
	pas de menace	79%	77%	76%	72%
	L'URSS est une menace économique?				
	menace	14%	16%	13%	12%
	pas de menace	86%	84%	87%	88%
Q19B	États-Unis sont une menace économique?				
	menace	74%	72%	78%	71%
	pas de menace	26%	28%	22%	29%
	Le Japon est une menace économique?				
	menace	73%	61%	74%	76%
	pas de menace	27%	39%	26%	24%

Le Canada, un sondage national -- 1990

Tableau 2

	RÉGION			
	les Maritimes	le Québec	l'Ontario	l'Ouest
L'Europe est une menace économique?				
menace	53%	40%	53%	50%
pas de menace	47%	60%	47%	50%
La Chine est une menace économique?				
menace	21%	19%	26%	25%
pas de menace	79%	81%	74%	75%
L'URSS est une menace environnementale?				
menace	44%	31%	40%	43%
pas de menace	56%	69%	60%	57%
É.-U. sont une menace environnementale?				
menace	85%	90%	92%	87%
pas de menace	15%	10%	8%	13%
Le Japon est une menace environnementale?				
menace	19%	16%	29%	39%
pas de menace	81%	84%	71%	61%
L'Europe est une menace environnementale?				
menace	20%	15%	20%	20%
pas de menace	80%	85%	80%	80%
La Chine est une menace environnementale?				
menace	12%	11%	21%	27%
pas de menace	88%	89%	79%	73%

Q19C

Le Canada, un sondage national -- 1990

Tableau 2

		RÉGION			
		les Maritimes	le Québec	l'Ontario	l'Ouest
Q20	La gravité de l'effet de serre				
	1er-Plus sérieux	13%	16%	13%	19%
	2e	17%	16%	17%	18%
	3e	16%	14%	14%	15%
	4e	20%	17%	18%	19%
	5e-Moins sérieux	33%	37%	38%	30%
	La gravité de l'élimi. déchets toxiques				
	1er-Plus sérieux	25%	11%	20%	15%
	2e	14%	13%	20%	18%
	3e	21%	21%	21%	25%
	4e	18%	24%	20%	21%
	5e-Moins sérieux	21%	30%	19%	22%
	La gravité des pluies acides				
	1er-Plus sérieux	15%	12%	12%	14%
	2e	19%	24%	18%	19%
	3e	22%	27%	30%	24%
	4e	18%	23%	21%	25%
	5e-Moins sérieux	25%	14%	20%	18%
	La gravité de la destruc. couche d'ozone				
	1er-Plus sérieux	21%	38%	28%	31%
2e	29%	24%	18%	21%	
3e	20%	15%	20%	18%	
4e	21%	16%	23%	18%	
5e-Moins sérieux	9%	7%	11%	13%	
La gravité de la pollution de l'eau					
1er-Plus sérieux	25%	23%	28%	22%	
2e	20%	23%	27%	25%	
3e	19%	23%	16%	18%	
4e	22%	20%	17%	17%	
5e-Moins sérieux	13%	12%	13%	18%	
Q21	Efforts du Canada pour l'environnement				
	Peut modifier	82%	69%	81%	81%
	Ne chang. pas beau.	18%	31%	19%	19%

Le Canada, un sondage national -- 1990

Tableau 2

	RÉGION				
	les Maritimes	le Québec	l'Ontario	l'Ouest	
Q22	La gravité de la pollution au Canada				
	Problème sérieux	88%	91%	93%	86%
	Prob. pas si grave	9%	9%	6%	13%
	Pas vrai. problème	3%		0%	2%
Q23	L'importance d'éliminer pluies acides				
	Très important	52%	76%	63%	61%
	Assez important	44%	22%	34%	34%
	Pas très important	4%	1%	3%	5%
	Pas du tout impor.		0%	0%	
Q24	Qui est responsable des pluies acides?				
	Industries améri.	30%	40%	46%	37%
	Indus. améri. et can.	66%	56%	52%	59%
	Industries can.	4%	4%	3%	4%
Q25A	Les É.-U. essaient de réduire pluies acides				
	Plus que leur part	1%	2%	1%	0%
	Seulement leur part	32%	51%	12%	26%
	Moins que leur part	67%	47%	87%	74%
Q25B	Canada essaie de réduire pluies acides				
	Plus que leur part	10%	10%	6%	7%
	Seulement leur part	48%	69%	57%	61%
	Moins que leur part	42%	22%	37%	32%
Q26	Mieux pour Canada dans les aff. mond.				
	Prendre part act.	66%	60%	71%	67%
	Rester en dehors	13%	12%	13%	11%
	Incertain(e)	21%	27%	17%	21%
Q27	Comment les autres pays voient le Canada				
	Fidèle allié	17%	13%	12%	15%
	Maintien de la paix	38%	31%	34%	30%
	Médiateur	9%	18%	11%	13%
	Appui à l'ONU	26%	28%	36%	31%
	Nation commercante	10%	9%	7%	12%
Q28	Qui croyez-vous le plus?				
	Bush	31%	24%	23%	26%
	Gorbatchev	14%	8%	15%	12%
	Ni l'un, ni l'autre	56%	68%	62%	62%

Tableau 2

	RÉGION			
	les Maritimes	le Québec	l'Ontario	l'Ouest
Q29A	Augm. le commerce avec les autres pays			
	1re - Prio. la plus faible			
	2%	2%	1%	1%
2		1%	1%	
3	2%	3%	3%	1%
4	0%	6%	2%	2%
5	12%	10%	9%	10%
6	8%	10%	8%	7%
7	16%	16%	11%	10%
8	21%	17%	19%	18%
9	7%	8%	11%	11%
	10 - Prio. la plus élevée			
	31%	27%	35%	39%
Q29B	Protéger les droits de la personne			
	1re - Prio. la plus faible			
	5%	3%	7%	6%
2	6%	3%	3%	5%
3	4%	4%	9%	6%
4	8%	9%	7%	8%
5	20%	14%	18%	21%
6	11%	14%	12%	10%
7	19%	12%	12%	12%
8	11%	17%	9%	17%
9	5%	7%	8%	4%
	10 - Prio. la plus élevée			
	13%	17%	15%	12%
Q29C	Réduire la famine et la pauvreté			
	1re - Prio. la plus faible			
	3%	3%	5%	3%
2	3%	1%	3%	3%
3	7%	7%	8%	5%
4	8%	5%	5%	6%
5	16%	18%	20%	20%
6	11%	13%	9%	9%
7	15%	9%	9%	13%
8	10%	13%	13%	14%
9	8%	8%	11%	9%
	10 - Prio. la plus élevée			
	21%	24%	17%	17%

Tableau 2

	RÉGION				
	les Maritimes	le Québec	l'Ontario	l'O uest	
Q30A	Niveau de vie menacé				
	-5 Total. en désaccord	1%	3%	5%	1%
	-4	2%	1%	2%	1%
	-3	1%	1%	3%	3%
	-2	1%	2%	2%	3%
	-1	4%	4%	2%	3%
	0 - Cela dépend	19%	19%	11%	18%
	+1	11%	12%	12%	9%
	+2	17%	14%	15%	15%
	+3	14%	14%	16%	17%
	+4	7%	14%	13%	12%
	+5 - Totallement d'accord	23%	16%	20%	19%
Q30B	Argent donne en aide va aux riches				
	-5 Total. en désaccord	10%	5%	3%	6%
	-4	3%	4%	2%	3%
	-3	8%	5%	4%	6%
	-2	3%	5%	5%	4%
	-1	2%	5%	5%	6%
	0 - Cela depend	13%	10%	11%	11%
	+1	6%	11%	12%	14%
	+2	13%	11%	14%	13%
	+3	22%	17%	16%	14%
	+4	13%	15%	15%	14%
	+5 - Totallement d'accord	7%	13%	12%	9%
Q30C	Rôle de médiateur du Canada				
	-5 Total. en désaccord	5%	3%	6%	4%
	-4	6%	2%	3%	2%
	-3	6%	3%	6%	5%
	-2	5%	4%	3%	4%
	-1	4%	4%	3%	4%
	0 - Cela depend	23%	18%	19%	20%
	+1	8%	15%	10%	13%
	+2	9%	13%	13%	14%
	+3	19%	14%	18%	19%
	+4	13%	10%	12%	8%
	+5 - Totallement d'accord	2%	14%	7%	6%
Q30D	Canada prosper sans commerce				
	-5 Total. en désaccord	41%	39%	45%	37%

Le Canada, un sondage national -- 1990

Tableau 2

	RÉGION			
	les Maritimes	le Québec	l'Ontario	l'Ouest
-4	11%	11%	9%	14%
-3	12%	8%	13%	15%
-2	7%	7%	7%	8%
-1	1%	4%	3%	4%
0 - Cela dépend	8%	9%	5%	10%
+1	5%	7%	4%	3%
+2	2%	4%	4%	3%
+3	4%	3%	4%	2%
+4	4%	4%	2%	2%
+5 - Totallement d'accord	4%	4%	6%	2%
Canada poursuivre ses propres politiques				
-5 Total. en désaccord	10%	10%	6%	5%
-4	4%	4%	4%	2%
-3	3%	3%	6%	7%
-2		5%	2%	4%
-1	6%	5%	3%	4%
0 - Cela dépend	18%	17%	14%	16%
+1	9%	9%	9%	10%
+2	11%	13%	8%	17%
+3	10%	12%	18%	14%
+4	14%	11%	17%	12%
+5 - Totallement d'accord	15%	12%	14%	10%

Q30E

Le Canada, un sondage national -- 1990

Tableau 2

		RÉGION			
		les Maritimes	le Québec	l'Ontario	l'Ouest
Q31A	Important d'être membre de l'ONU				
	Très important	72%	54%	74%	75%
	Assez important	22%	39%	22%	20%
	Pas du tout impor.	6%	8%	4%	4%
Q31B	Important de fournir de l'aide				
	Très important	21%	31%	20%	20%
	Assez important	69%	60%	67%	67%
	Pas du tout impor.	10%	10%	13%	13%
Q31C	Important d'appartenir à l'OTAN				
	Très important	32%	22%	36%	41%
	Assez important	64%	53%	55%	51%
	Pas du tout impor.	4%	25%	9%	8%
Q31D	Important soutenir miss. de paix ONU				
	Très important	58%	62%	55%	58%
	Assez important	34%	32%	40%	39%
	Pas du tout impor.	8%	7%	5%	3%
Q31E	Important de protéger les océans				
	Très important	92%	79%	94%	93%
	Assez important	8%	18%	6%	7%
	Pas du tout impor.		2%	0%	0%

Le Canada, un sondage national -- 1990

Tableau 2

	RÉGION				
	les Maritimes	le Québec	l'Ontario	l'O-uest	
Q32	Influence du Canada sur événe. mond.				
	Beaucoup	5%	7%	4%	4%
	Quelque	49%	57%	46%	48%
	Très peu	39%	34%	45%	42%
	Pas d'influence	7%	2%	5%	6%
Q33	Influence du Canada...				
	Bon être près É.-U.	35%	46%	33%	41%
	Mauv. être près É.-U.	65%	54%	67%	59%
Q34	Les forces militaires canadiennes en Europe				
	Augmenter	12%	3%	7%	6%
	Rester comme tel	52%	53%	52%	51%
	Réduire	15%	24%	24%	19%
	Retirer	21%	20%	17%	24%
Q35	Les dépenses de la défense du Canada				
	Augmenter	43%	12%	36%	30%
	Réduire	21%	32%	24%	23%
	Maint. niveau actuel	36%	56%	40%	47%
Q36A	Néces. maintenir balance mil. en Europe				
	Tout à fait d'accord	24%	19%	21%	14%
	D'accord	54%	54%	53%	58%
	En désaccord	21%	21%	22%	22%
	Tout à fait en désac.	2%	6%	4%	6%
Q36B	É.-U. Canada doivent coop. pour pluies acides				
	Tout à fait d'accord	5%	21%	3%	3%
	D'accord	57%	48%	48%	58%
	En désaccord	35%	25%	41%	33%
	Tout à fait en désac.	3%	6%	9%	5%
Q36C	Canadi. exagè. rôle médiateur de leur pays				
	Tout à fait d'accord	21%	13%	15%	15%
	D'accord	54%	56%	58%	56%
	En désaccord	22%	28%	24%	28%
	Tout à fait en désac.	3%	3%	2%	2%

Le Canada, un sondage national -- 1990

Tableau 2

	RÉGION				
	les Maritimes	le Québec	l'Ontario	l'Ouest	
Q36D	L'URSS est une puissance expansionniste				
	Tout à fait d'accord	4%	7%	6%	2%
	D'accord	25%	34%	21%	22%
	En désaccord	61%	47%	57%	66%
	Tout à fait en désac.	10%	12%	16%	10%
Q36E	Guerre convent. impossible en Europe				
	Tout à fait d'accord	10%	8%	8%	4%
	D'accord	22%	31%	35%	32%
	En désaccord	58%	54%	49%	56%
	Tout à fait en désac.	10%	8%	9%	8%
Q36F	Canada doit aider Eur. de l'Est				
	Tout à fait d'accord	4%	9%	3%	3%
	D'accord	41%	40%	40%	41%
	En désaccord	44%	41%	47%	48%
	Tout à fait en désac.	11%	10%	10%	8%
Q36G	Protéger l'environnement malgré coût élevé				
	Tout à fait d'accord	29%	48%	27%	26%
	D'accord	49%	42%	56%	55%
	En désaccord	17%	9%	15%	17%
	Tout à fait en désac.	4%	2%	3%	2%
Q36H	Canada peut être indépendant et allié				
	Tout à fait d'accord	19%	23%	18%	13%
	D'accord	66%	60%	67%	73%
	En désaccord	12%	14%	14%	13%
	Tout à fait en désac.	3%	2%	1%	1%
Q36I	L'unification Allemande rendra l'Europe plus stable				
	Tout à fait d'accord	10%	19%	11%	9%
	D'accord	50%	61%	55%	66%
	En désaccord	30%	16%	30%	20%
	Tout à fait en désac.	10%	3%	4%	5%

Le Canada, un sondage national -- 1990




Tableau 3

	SEXE		
	masculin	féminin	
Q1	Suivez les nouvelles		
	De très près	29%	18%
	D'assez près	55%	51%
	Pas de très près	16%	27%
	Pas du tout	1%	3%
Q2	Chose qui va se passer		
	Coop. accrue	81%	65%
	Coop. réduite	9%	19%
	Aucun changement	10%	16%
Q3A	Risque de guerre mondiale		
	Un grand risque	35%	49%
	Pas beau. de risque	65%	51%
Q3B	Si une guerre survenait, proviendrait		
	États-Unis	11%	15%
	Union soviétique	2%	3%
	É.-U. et Union sovié.	10%	20%
	D'une autre manière	78%	63%
Q4	Danger de guerre nucléaire		
	Un grand risque	25%	42%
	Pas beau. de risque	75%	58%
Q5A	Confiance dans les États-Unis		
	Très grande	19%	13%
	Considérable	61%	59%
	Faible	14%	20%
	Très faible	6%	6%
	Aucune	0%	2%
Q5B	Confiance dans l'URSS		
	Très grande	8%	8%
	Considérable	57%	54%
	Faible	26%	28%
	Très faible	7%	8%
	Aucune	1%	2%
Q6A	Bush intéressé à la paix		
	Très intéressé	54%	53%
	Assez intéressé	39%	40%
	Assez indifférent	7%	6%
	Très indifférent	0%	1%

Le Canada, un sondage national -- 1990

Tableau 3

	SEXE		
	masculin	féminin	
Q6B	Gorbatchev intéressé à la paix		
	Très intéressé	54%	45%
	Assez intéressé	40%	47%
	Assez indifférent	5%	7%
	Très indifférent	1%	1%
Q7A	Pays le plus puissant militairement		
	L'Union soviétique	39%	35%
	Les États-Unis	53%	52%
	L'Allemagne	1%	3%
	La Chine	4%	7%
	Le Japon	1%	1%
	Le Royaume-Uni	0%	0%
	Autre pays	1%	3%
Q7B	Pays le plus puissant économiquement		
	L'Union soviétique	2%	4%
	Les États-Unis	26%	34%
	La com. européenne	12%	10%
	La Chine	2%	3%
	Le Japon	56%	47%
	Le Royaume-Uni	1%	1%
	Autre pays	2%	1%
Q8A	Actes des États-Unis		
	Promouvoir la paix	73%	65%
	Aug. risque de guerre	27%	35%
Q8B	Actes de l'URSS		
	Promouvoir la paix	93%	84%
	Aug. risque de guerre	7%	16%
Q9	La Guerre froide est-elle finie?		
	Guerre froi. finie	28%	16%
	Guerre froi. pas finie	7%	15%
	Guerre froi. s'atté.	65%	69%
Q10	Si oui, qui a gagné?		
	Pays capit. ont gagné	18%	10%
	Pays commu. ont gagné	1%	0%
	Les deux côtés ont gagné	46%	52%
	Aucun n'a gagné	35%	37%

Tableau 3

	SEXE	
	masculin	féminin
Q11	Revendic. de l'URSS concernant la paix	
	Sincère 72%	63%
	Propagande 28%	37%
Q12	Aug. de l'effectif militaire de l'Ouest?	
	Devrait augmenter 19%	20%
	Ne devrait pas aug. 81%	80%
Q13	Règlement pacif. possible avec l'URSS?	
	Possible 96%	91%
	Impossible 4%	9%
Q14	Lanceraient probab. attaque nucléaire	
	États-Unis 48%	44%
	Union soviétique 52%	56%
Q15	Hostilités URSS - États-Unis s'accroîtront	
	Très probable 1%	2%
	Assez probable 10%	26%
	Pas très probable 63%	58%
	Pas du tout probable 26%	14%
Q16A	L'URSS recherche... Domination du monde	
	10%	19%
	Protéger sécurité 90%	81%
Q16B	Etats-Unis recherche... Domination du monde	
	24%	31%
	Protéger sécurité 76%	69%
Q17	L'Allemagne doit-elle être réunifiée?	
	Devraient s'unir 85%	83%
	Ne dev. pas s'unir 15%	17%
Q18	Si réunifiée, est-ce que l'Allemagne...?	
	Essaierait de dominer 16%	21%
	N'essaierait pas 84%	79%

Le Canada, un sondage national -- 1990

Tableau 3

		SEXE	
		masculin	féminin
Q19A	L'URSS est une menace militaire?		
	menace	17%	34%
	pas de menace	83%	66%
	États-Unis sont une menace militaire?		
	menace	9%	20%
	pas de menace	91%	80%
	Le Japon est une menace militaire?		
	menace	7%	18%
	pas de menace	93%	82%
	L'Allemagne est une menace militaire?		
	menace	8%	19%
	pas de menace	92%	81%
Q19B	La Chine est une menace militaire?		
	menace	23%	28%
	pas de menace	77%	72%
	L'URSS est une menace économique?		
	menace	11%	16%
	pas de menace	89%	84%
	États-Unis sont une menace économique?		
	menace	71%	76%
	pas de menace	29%	24%
	Le Japon est une menace économique?		
	menace	72%	71%
	pas de menace	28%	29%

Le Canada, un sondage national -- 1990

Tableau 3

	SEXE	
	masculin	féminin
L'Europe est une menace économique?		
menace	53%	44%
pas de menace	47%	56%
La Chine est une menace économique?		
menace	21%	26%
pas de menace	79%	74%
L'URSS est une menace environnementale?		
menace	40%	37%
pas de menace	60%	63%
É.-U. sont une menace environnementale?		
menace	91%	88%
pas de menace	9%	12%
Le Japon est une menace environnementale?		
menace	26%	30%
pas de menace	74%	70%
L'Europe est une menace environnementale?		
menace	17%	21%
pas de menace	83%	79%
La Chine est une menace environnementale?		
menace	19%	20%
pas de menace	81%	80%

Q19C

Le Canada, un sondage national -- 1990

Tableau 3

	SEXE	
	masculin	féminin
Q20		
La gravité de l'effet de serre		
1e-Plus sérieux	16%	15%
2e	18%	16%
3e	16%	13%
4e	18%	19%
5e-Moins sérieux	32%	37%
La gravité de l'élimi. déchets toxiques		
1e-Plus sérieux	14%	19%
2e	16%	18%
3e	19%	25%
4e	24%	19%
5e-Moins sérieux	26%	19%
La gravité des pluies acides		
1e-Plus sérieux	15%	11%
2e	19%	21%
3e	29%	24%
4e	22%	23%
5e-Moins sérieux	16%	21%
La gravité de la destruc. couche d'ozone		
1e-Plus sérieux	31%	31%
2e	21%	22%
3e	18%	17%
4e	18%	21%
5e-Moins sérieux	11%	10%
La gravité de la pollution de l'eau		
1e-Plus sérieux	24%	25%
2e	26%	24%
3e	17%	20%
4e	18%	18%
5e-Moins sérieux	14%	14%
Q21		
Efforts du Canada pour l'environnement		
Peut modifier	76%	79%
Ne chang. pas beau.	24%	21%

Le Canada, un sondage national -- 1990

Tableau 3

	SEXE	
	masculin	féminin
Q22	La gravité de la pollution au Canada	
	Problème sérieux	89% 91%
	Prob. pas si grave	9% 9%
	Pas vrai. problème	1% 0%
Q23	L'importance d'éliminer pluies acides	
	Très important	65% 65%
	Assez important	32% 32%
	Pas très important	3% 3%
	Pas du tout impor.	0% 0%
Q24	Qui est responsable des pluies acides?	
	Industries améri.	46% 35%
	Indus. améri. et can.	50% 62%
	Industries can.	4% 3%
Q25A	Les É.-U. essaient de réduire pluies acides	
	Plus que leur part	1% 1%
	Seulement leur part	22% 34%
	Moins que leur part	77% 65%
Q25B	Canada essaie de réduire pluies acides	
	Plus que leur part	7% 9%
	Seulement leur part	59% 62%
	Moins que leur part	34% 29%
Q26	Mieux pour Canada dans les aff. mond.	
	Prendre part act.	74% 60%
	Rester en dehors	11% 14%
	Incertain(e)	16% 27%
Q27	Comment les autres pays voient le Canada	
	Fidèle allié	14% 14%
	Maintien de la paix	31% 33%
	Médiateur	16% 11%
	Appui à l'ONU	30% 33%
	Nation commerçante	10% 9%
Q28	Qui croyez-vous le plus?	
	Bush	25% 25%
	Gorbatchev	17% 8%
	Ni l'un, ni l'autre	58% 68%

Le Canada, un sondage national -- 1990

Tableau 3

		SEXE	
		masculin	féminin
Q29A	Augm. le commerce avec les autres pays		
	1re - Prio. la plus faible	1%	2%
	2	0%	1%
	3	3%	2%
	4	2%	4%
	5	8%	12%
	6	7%	9%
	7	11%	14%
	8	19%	19%
	9	8%	11%
	10 - Prio. la plus élevée	41%	26%
Q29B	Protéger les droits de la personne		
	1re - Prio. la plus faible	7%	4%
	2	5%	3%
	3	6%	6%
	4	7%	9%
	5	16%	20%
	6	14%	9%
	7	16%	10%
	8	12%	15%
	9	5%	8%
	10 - Prio. la plus élevée	13%	15%
Q29C	Réduire la famine et la pauvreté		
	1re - Prio. la plus faible	4%	3%
	2	2%	2%
	3	7%	6%
	4	5%	6%
	5	21%	18%
	6	10%	10%
	7	11%	11%
	8	14%	12%
	9	8%	10%
	10 - Prio. la plus élevée	19%	20%

Le Canada, un sondage national -- 1990

Tableau 3

	SEXE	
	masculin	fémnin
Q30A	Niveau de vie menace	
	-5 Total. en désaccord	3% 3%
	-4	1% 2%
	-3	2% 3%
	-2	1% 3%
	-1	2% 3%
	0 - Cela depend	12% 20%
	+1	11% 11%
	+2	16% 14%
	+3	17% 15%
	+4	13% 12%
	+5 - Totallement d'accord	23% 15%
Q30B	Argent donné en aide va aux riches	
	-5 Total. en désaccord	5% 6%
	-4	2% 4%
	-3	4% 6%
	-2	5% 5%
	-1	5% 4%
	0 - Cela dépend	12% 10%
	+1	12% 11%
	+2	14% 13%
	+3	15% 17%
	+4	15% 14%
	+5 - Totallement d'accord	12% 10%
Q30C	Rôle de médiateur du Canada	
	-5 Total. en désaccord	4% 4%
	-4	4% 2%
	-3	4% 6%
	-2	4% 4%
	-1	3% 4%
	0 - Cela dépend	17% 21%
	+1	11% 13%
	+2	11% 15%
	+3	19% 15%
	+4	13% 9%
	+5 - Totallement d'accord	10% 6%

Le Canada, un sondage national -- 1990

Tableau 3

		SEXE	
		masculin	féminin
Q30D	Canada prospère sans commerce		
	-5 Total. en désaccord	48%	33%
	-4	12%	11%
	-3	12%	13%
	-2	6%	8%
	-1	2%	4%
	0 - Cela dépend	5%	10%
	+1	3%	6%
	+2	3%	4%
	+3	3%	3%
	+4	3%	2%
	+5 - Totallement d'accord	4%	4%
Q30E	Canada poursuivre ses propres politiques		
	-5 Total. en désaccord	7%	6%
	-4	4%	3%
	-3	5%	6%
	-2	2%	4%
	-1	3%	5%
	0 - Cela dépend	17%	15%
	+1	8%	10%
	+2	11%	13%
	+3	14%	14%
	+4	15%	13%
	+5 - Totallement d'accord	14%	10%

Le Canada, un sondage national -- 1990

Tableau 3

		SEXE	
		masculin	féminin
Q31A	Important d'être membre de l'ONU		
	Très important	69%	69%
	Assez important	25%	26%
	Pas du tout impor.	6%	5%
Q31B	Important de fournir de l'aide		
	Très important	25%	21%
	Assez important	65%	66%
	Pas du tout impor.	10%	14%
Q31C	Important d'appartenir à l'OTAN		
	Très important	33%	34%
	Assez important	53%	55%
	Pas du tout impor.	14%	11%
Q31D	Important soutenir miss. de paix ONU		
	Très important	55%	61%
	Assez important	39%	35%
	Pas du tout impor.	6%	4%
Q31E	Important de protéger les océans		
	Très important	92%	87%
	Assez important	7%	12%
	Pas du tout impor.	1%	1%

Le Canada, un sondage national -- 1990

Tableau 3

		SEXE	
		masculin	féminin
Q32	Influence du Canada sur évène. mond.		
	Beaucoup	4%	5%
	Quelque	50%	50%
	Très peu	39%	42%
	Pas d'influence	7%	3%
Q33	Influence du Canada...		
	Bon être près É.-U.	39%	40%
	Mauv. être près É.-U.	61%	60%
Q34	Les forces militaires canadiennes en Europe		
	Augmenter	5%	7%
	Rester comme tel	50%	54%
	Réduire	25%	19%
	Retirer	20%	21%
Q35	Les dépenses de la défense du Canada		
	Augmenter	33%	24%
	Réduire	24%	27%
	Maint. niveau actuel	43%	49%
Q36A	Néces. maintenir balance mil. en Europe		
	Tout à fait d'accord	19%	18%
	D'accord	55%	55%
	En désaccord	21%	22%
	Tout à fait en désac.	5%	5%
Q36B	É.-U. Canada doivent coop. pour pluies acides		
	Tout à fait d'accord	9%	7%
	D'accord	50%	53%
	En désaccord	35%	33%
	Tout à fait en désac.	6%	7%
Q36C	Canadi. exagè. rôle médiateur de leur pays		
	Tout à fait d'accord	17%	14%
	D'accord	55%	57%
	En désaccord	24%	28%
	Tout à fait en désac.	4%	1%

Le Canada, un sondage national -- 1990

Tableau 3

	SEXE	
	masculin	féminin
Q36D	L'URSS est une puissance expansionniste	
	Tout à fait d'accord	4% 6%
	D'accord	20% 31%
	En désaccord	62% 53%
	Tout à fait en désac.	15% 10%
Q36E	Guerre convent. impossible en Europe	
	Tout à fait d'accord	8% 6%
	D'accord	32% 32%
	En désaccord	54% 52%
	Tout à fait en désac.	6% 10%
Q36F	Canada doit aider Eur. de l'Est	
	Tout à fait d'accord	6% 3%
	D'accord	44% 37%
	En désaccord	42% 49%
	Tout à fait en désac.	8% 11%
Q36G	Protéger l'envir. malgré coût élevé	
	Tout à fait d'accord	32% 33%
	D'accord	53% 49%
	En désaccord	13% 15%
	Tout à fait en désac.	1% 4%
Q36H	Canada peut être indépendant et allié	
	Tout à fait d'accord	19% 17%
	D'accord	67% 66%
	En désaccord	13% 14%
	Tout à fait en désac.	1% 3%
Q36I	L'unif. Allem. rendra Europe plus stable	
	Tout à fait d'accord	14% 11%
	D'accord	59% 60%
	En désaccord	22% 24%
	Tout à fait en désac.	4% 5%

Le Canada, un sondage national -- 1990



Tableau 4

	L'âge			
	18-34	35-54	> 55	
Q1	Suivez les nouvelles			
	De très près	17%	22%	34%
	D'assez près	53%	57%	48%
	Pas de très près	27%	20%	15%
	Pas du tout	4%	1%	2%
Q2	Chose qui va se passer			
	Coop. accrue	69%	77%	74%
	Coop. réduite	16%	13%	13%
	Aucun changement	15%	10%	14%
Q3A	Risque de guerre mondiale			
	Un grand risque	41%	41%	44%
	Pas beau. de risque	59%	59%	56%
Q3B	Si une guerre survenait, proviendrait			
	États-Unis	14%	10%	16%
	Union soviétique	2%	3%	2%
	É.-U. et Union sovié.	17%	14%	13%
	D'une autre manière	66%	74%	70%
Q4	Danger de guerre nucléaire			
	Un grand risque	34%	33%	33%
	Pas beau. de risque	66%	67%	67%
Q5A	Confiance dans les États-Unis			
	Très grande	15%	17%	16%
	Considérable	59%	60%	62%
	Faible	18%	18%	15%
	Très faible	7%	4%	6%
	Aucune	2%	1%	1%
Q5B	Confiance dans l'URSS			
	Très grande	6%	11%	8%
	Considérable	55%	55%	56%
	Faible	28%	25%	29%
	Très faible	9%	7%	7%
	Aucune	3%	2%	1%
Q6A	Bush intéressé à la paix			
	Très intéressé	46%	55%	63%
	Assez intéressé	45%	40%	32%
	Assez indifférent	9%	5%	4%
	Très indifférent	1%	1%	1%

Le Canada, un sondage national -- 1990

Tableau 4

	L'âge			
	18-34	35-54	> 55	
Q6B	Gorbatchev intéressé à la paix			
	Très intéressé	41%	55%	56%
	Assez intéressé	50%	40%	39%
	Assez indifférent	7%	5%	4%
	Très indifférent	2%	0%	1%
Q7A	Pays le plus puissant militairement			
	L'Union soviétique	39%	36%	34%
	Les États-Unis	51%	53%	54%
	L'Allemagne	3%	1%	1%
	La Chine	3%	6%	8%
	Le Japon	1%	1%	1%
	Le Royaume-Uni		0%	
	Autre pays	2%	2%	2%
Q7B	Pays le plus puissant économiquement			
	L'Union soviétique	4%	2%	3%
	Les États-Unis	33%	30%	28%
	La com. européenne	9%	12%	12%
	La Chine	3%	1%	3%
	Le Japon	46%	55%	54%
	Le Royaume-Uni	1%	1%	1%
	Autre pays	4%	0%	1%
Q8A	Actes des États-Unis			
	Promouvoir la paix	67%	72%	69%
	Aug. risque de guerre	33%	28%	31%
Q8B	Actes de l'URSS			
	Promouvoir la paix	85%	89%	93%
	Aug. risque de guerre	15%	11%	7%
Q9	La Guerre froide est-elle finie?			
	Guerre froi. finie	20%	23%	24%
	Guerre froi. pas finie	7%	13%	15%
	Guerre froi. s'atté.	73%	65%	61%
Q10	Si oui, qui a gagné?			
	Pays capit. ont gagné	14%	15%	13%
	Pays commu. ont gagné	1%	0%	1%
	Les deux côtés ont gagné	48%	47%	54%
	Aucun n'a gagné	37%	38%	32%

Le Canada, un sondage national -- 1990

Tableau 4

	L'âge		
	18-34	35-54	> 55
Q11	Revendic. de l'URSS concernant la paix		
	Sincère 68%	66%	68%
	Propagande 32%	34%	32%
Q12	Aug. de l'effectif militaire de l'Ouest?		
	Devrait augmenter 17%	17%	27%
	Ne devrait pas aug. 83%	83%	73%
Q13	Règlement pacif. possible avec l'URSS?		
	Possible 94%	93%	93%
	Impossible 6%	7%	7%
Q14	Lanceraient probab. attaque nucléaire		
	États-Unis 48%	42%	48%
	Union soviétique 52%	58%	52%
Q15	Hostilités URSS - États-Unis s'accroîtront		
	Très probable 2%	2%	1%
	Assez probable 23%	16%	14%
	Pas très probable 57%	61%	67%
	Pas du tout probable 19%	22%	18%
Q16A	L'URSS recherche...		
	Domination du monde 14%	15%	14%
	Protéger sécurité 86%	85%	86%
Q16B	États-Unis recherche...		
	Domination du monde 35%	28%	17%
	Protéger sécurité 65%	72%	83%
Q17	L'Allemagne doit-elle être réunifiée?		
	Devraient s'unir 86%	87%	78%
	Ne dev. pas s'unir 14%	13%	22%
Q18	Si réunifiée, est-ce que l'Allemagne...?		
	Essaierait de dominer 11%	18%	31%
	N'essaierait pas 89%	82%	69%

Le Canada, un sondage national -- 1990

Tableau 4

	L'âge		
	18-34	35-54	> 55
Q19A			
L'URSS est une menace militaire?			
menace	27%	26%	23%
pas de menace	73%	74%	77%
États-Unis sont une menace militaire?			
menace	17%	15%	10%
pas de menace	83%	85%	90%
Le Japon est une menace militaire?			
menace	12%	11%	15%
pas de menace	88%	89%	85%
L'Allemagne est une menace militaire?			
menace	13%	12%	17%
pas de menace	87%	88%	83%
La Chine est une menace militaire?			
menace	21%	25%	31%
pas de menace	79%	75%	69%
Q19B			
L'URSS est une menace économique?			
menace	18%	10%	10%
pas de menace	82%	90%	90%
États-Unis sont une menace économique?			
menace	76%	75%	68%
pas de menace	24%	25%	32%
Le Japon est une menace économique?			
menace	69%	71%	75%
pas de menace	31%	29%	25%

Le Canada, un sondage national -- 1990

Tableau 4

	L'âge		
	18-34	35-54	> 55
L'Europe est une menace économique?			
menace	43%	49%	58%
pas de menace	57%	51%	42%
La Chine est une menace économique?			
menace	22%	23%	25%
pas de menace	78%	77%	75%
L'URSS est une menace environnementale?			
menace	42%	36%	37%
pas de menace	58%	64%	63%
É.-U. sont une menace environnementale?			
menace	89%	92%	86%
pas de menace	11%	8%	14%
Le Japon est une menace environnementale?			
menace	31%	24%	28%
pas de menace	69%	76%	72%
L'Europe est une menace environnementale?			
menace	21%	18%	17%
pas de menace	79%	82%	83%
La Chine est une menace environnementale?			
menace	19%	16%	24%
pas de menace	81%	84%	76%

Q19C

Le Canada, un sondage national -- 1990

Tableau 4

	L'âge		
	18-34	35-54	> 55
Q20			
La gravité de l'effet de serre			
1e-Plus sérieux	15%	14%	17%
2e	20%	16%	13%
3e	14%	15%	15%
4e	16%	18%	21%
5e-Moins sérieux	34%	36%	34%
La gravité de l'élimi. déchets toxiques			
1e-Plus sérieux	18%	14%	19%
2e	19%	17%	15%
3e	24%	23%	18%
4e	21%	21%	21%
5e-Moins sérieux	18%	25%	27%
La gravité des pluies acides			
1e-Plus sérieux	7%	15%	19%
2e	16%	19%	26%
3e	28%	26%	26%
4e	26%	25%	15%
5e-Moins sérieux	23%	16%	13%
La gravité de la destruc. couche d'ozone			
1e-Plus sérieux	36%	32%	21%
2e	23%	21%	19%
3e	16%	17%	21%
4e	17%	21%	22%
5e-Moins sérieux	8%	9%	16%
La gravité de la pollution de l'eau			
1e-Plus sérieux	25%	25%	24%
2e	22%	27%	26%
3e	18%	19%	20%
4e	19%	16%	20%
5e-Moins sérieux	16%	14%	11%
Q21			
Efforts du Canada pour l'environnement			
Peut modifier	83%	76%	72%
Ne chang. pas beau.	17%	24%	28%

Tableau 4

	L'âge			
	18-34	35-54	> 55	
Q22	La gravité de la pollution au Canada			
	Probleme sérieux	92%	89%	88%
	Prob. pas si grave	7%	10%	11%
	Pas vrai. problème	1%	1%	1%
Q23	L'importance d'éliminer pluies acides			
	Très important	57%	66%	74%
	Assez important	38%	31%	24%
	Pas très important	5%	2%	2%
	Pas du tout impor.	0%		
Q24	Qui est responsable des pluies acides?			
	Industries améri.	42%	43%	35%
	Indus. améri. et can.	53%	54%	63%
	Industries can.	5%	2%	2%
Q25A	Les É.-U. essaient de réduire pluies acides			
	Plus que leur part	0%	2%	1%
	Seulement leur part	33%	26%	26%
	Moins que leur part	67%	72%	73%
Q25B	Canada essaie de réduire pluies acides			
	Plus que leur part	8%	8%	8%
	Seulement leur part	61%	55%	66%
	Moins que leur part	31%	37%	26%
Q26	Mieux pour Canada dans les aff. mond.			
	Prendre part act.	59%	73%	69%
	Rester en dehors	15%	9%	11%
	Incertain(e)	25%	18%	20%
Q27	Comment les autres pays voient le Canada			
	Fidèle allié	13%	15%	14%
	Maintien de la paix	26%	34%	37%
	Médiateur	16%	12%	11%
	Appui à l'ONU	32%	30%	32%
	Nation commerçante	13%	8%	6%
Q28	Qui croyez-vous le plus?			
	Bush	22%	24%	29%
	Gorbatchev	15%	12%	9%
	Ni l'un, ni l'autre	63%	63%	62%

Tableau 4

	L'âge		
	18-34	35-54	> 55
Q29A			
Augm. le commerce avec les autres pays			
1re - Prio. la plus faible	3%	1%	1%
2		1%	1%
3	4%	1%	1%
4	4%	3%	2%
5	12%	9%	8%
6	10%	8%	5%
7	13%	13%	11%
8	17%	21%	18%
9	10%	10%	10%
10 - Prio. la plus élevée	28%	33%	43%
Q29B			
Protéger les droits de la personne			
1re - Prio. la plus faible	5%	5%	6%
2	3%	5%	4%
3	6%	7%	5%
4	10%	6%	6%
5	19%	18%	16%
6	10%	12%	13%
7	16%	12%	9%
8	11%	16%	14%
9	7%	7%	5%
10 - Prio. la plus élevée	12%	12%	19%
Q29C			
Réduire la famine et la pauvreté			
1re - Prio. la plus faible	3%	5%	3%
2	2%	3%	2%
3	8%	7%	4%
4	4%	8%	4%
5	21%	19%	17%
6	9%	12%	9%
7	13%	10%	9%
8	13%	13%	14%
9	8%	9%	12%
10 - Prio. la plus élevée	19%	14%	25%

Tableau 4

	L'âge		
	18-34	35-54	> 55
Q30A	Niveau de vie menacé		
-5 Total. en désaccord	3%	2%	3%
-4	1%	2%	1%
-3	2%	3%	3%
-2	1%	3%	2%
-1	3%	3%	2%
0 - Cela dépend	23%	14%	9%
+1	13%	11%	8%
+2	15%	18%	11%
+3	15%	15%	17%
+4	9%	11%	18%
+5 - Totallement d'accord	14%	18%	26%
Q30B	Argent donné en aide va aux riches		
-5 Total. en désaccord	6%	5%	4%
-4	3%	3%	2%
-3	6%	6%	4%
-2	4%	5%	5%
-1	6%	5%	2%
0 - Cela dépend	12%	12%	9%
+1	13%	12%	10%
+2	13%	12%	15%
+3	17%	16%	15%
+4	12%	15%	18%
+5 - Totallement d'accord	8%	10%	15%
Q30C	Rôle de médiateur du Canada		
-5 Total. en désaccord	4%	4%	5%
-4	2%	3%	4%
-3	6%	4%	4%
-2	6%	3%	2%
-1	4%	4%	3%
0 - Cela dépend	23%	18%	14%
+1	11%	12%	15%
+2	13%	14%	13%
+3	14%	21%	17%
+4	9%	12%	12%
+5 - Totallement d'accord	8%	6%	12%
Q30D	Canada prospère sans commerce		
-5 Total. en désaccord	33%	44%	47%
-4	11%	12%	12%

Tableau 4

	L'âge		
	18-34	35-54	> 55
-3	13%	13%	9%
-2	9%	5%	7%
-1	5%	2%	2%
0 - Cela dépend	11%	6%	5%
+1	4%	6%	4%
+2	4%	3%	3%
+3	3%	4%	3%
+4	3%	2%	4%
+5 - Totallement d'accord	5%	2%	4%
Canada poursuivre ses propres politiques			
-5 Total. en désaccord	4%	9%	8%
-4	3%	3%	5%
-3	6%	4%	5%
-2	3%	4%	3%
-1	4%	4%	4%
0 - Cela dépend	20%	15%	10%
+1	10%	9%	9%
+2	16%	11%	9%
+3	10%	16%	19%
+4	14%	13%	14%
+5 - Totallement d'accord	10%	12%	15%

Q30E

Le Canada, un sondage national -- 1990

Tableau 4

		L'âge		
		18-34	35-54	> 55
Q31A	Important d'être membre de l'ONU			
	Très important	59%	75%	76%
	Assez important	31%	22%	22%
	Pas du tout impor.	10%	2%	2%
Q31B	Important de fournir de l'aide			
	Très important	20%	27%	22%
	Assez important	70%	59%	67%
	Pas du tout impor.	11%	14%	11%
Q31C	Important d'appartenir à l'OTAN			
	Très important	29%	35%	38%
	Assez important	56%	54%	52%
	Pas du tout impor.	15%	11%	10%
Q31D	Important soutenir miss. de paix ONU			
	Très important	54%	61%	60%
	Assez important	38%	36%	37%
	Pas du tout impor.	8%	4%	3%
Q31E	Important de protéger les océans			
	Très important	89%	90%	90%
	Assez important	10%	9%	10%
	Pas du tout impor.	1%	1%	0%

Le Canada, un sondage national -- 1990

Tableau 4

	L'âge			
	18-34	35-54	> 55	
Q32	Influence du Canada sur évène. mond.			
	Beaucoup	4%	4%	6%
	Quelque	47%	51%	53%
	Très peu	43%	39%	38%
	Pas d'influence	5%	6%	3%
Q33	Influence du Canada...			
	Bon être près É.-U.	35%	41%	43%
	Mauv. être près É.-U.	65%	59%	57%
Q34	Les forces militaires canadiennes en Europe			
	Augmenter	6%	7%	5%
	Rester comme tel	60%	49%	44%
	Réduire	14%	25%	29%
	Retirer	20%	19%	22%
Q35	Les dépenses de la défense du Canada			
	Augmenter	27%	31%	27%
	Réduire	26%	26%	25%
	Maint. niveau actuel	47%	43%	48%
Q36A	Néces. maintenir balance mil. en Europe			
	Tout à fait d'accord	19%	18%	20%
	D'accord	55%	54%	56%
	En désaccord	21%	23%	20%
	Tout à fait en désac.	5%	5%	5%
Q36B	É.-U. Canada doivent coop. pour pluies acides			
	Tout à fait d'accord	8%	7%	10%
	D'accord	49%	51%	57%
	En désaccord	35%	35%	29%
	Tout à fait en désac.	8%	6%	4%
Q36C	Canadi. exagè. rôle médiateur de leur pays			
	Tout à fait d'accord	15%	15%	14%
	D'accord	56%	55%	59%
	En désaccord	25%	29%	24%
	Tout à fait en désac.	3%	2%	2%

Le Canada, un sondage national -- 1990

Tableau 4

	L'âge			
	18-34	35-54	> 55	
Q36D	L'URSS est une puissance expansionniste			
	Tout à fait d'accord	5%	4%	6%
	D'accord	27%	23%	25%
	En désaccord	55%	59%	58%
	Tout à fait en désac.	13%	13%	11%
Q36E	Guerre convent. impossible en Europe			
	Tout à fait d'accord	5%	7%	8%
	D'accord	28%	34%	34%
	En désaccord	57%	51%	50%
	Tout à fait en désac.	10%	7%	7%
Q36F	Canada doit aider Eur. de l'Est			
	Tout à fait d'accord	3%	4%	7%
	D'accord	39%	43%	40%
	En désaccord	49%	45%	41%
	Tout à fait en désac.	9%	8%	11%
Q36G	Protéger l'envir. malgré coût élevé			
	Tout à fait d'accord	33%	33%	31%
	D'accord	49%	49%	56%
	En désaccord	14%	17%	11%
	Tout à fait en désac.	3%	2%	2%
Q36H	Canada peut être indépendant et allié			
	Tout à fait d'accord	15%	17%	23%
	D'accord	67%	69%	62%
	En désaccord	15%	12%	13%
	Tout à fait en désac.	2%	1%	2%
Q36I	L'unif. Allem. rendra Europe plus stable			
	Tout à fait d'accord	16%	10%	11%
	D'accord	59%	65%	54%
	En désaccord	21%	22%	28%
	Tout à fait en désac.	4%	4%	6%

Le Canada, un sondage national -- 1990



Tableau 5

		Revenu en milliers de \$			
		< 20	20 - 35	35 - 60	> 60
Q1	Suivez les nouvelles				
	De très près	23%	18%	23%	29%
	D'assez près	51%	51%	55%	53%
	Pas de très près	23%	30%	18%	15%
	Pas du tout	3%	1%	3%	2%
Q2	Chose qui va se passer				
	Coop. accrue	57%	75%	72%	84%
	Coop. réduite	24%	14%	13%	7%
	Aucun changement	18%	11%	15%	9%
Q3A	Risque de guerre mondiale				
	Un grand risque	48%	44%	41%	37%
	Pas beau. de risque	52%	56%	59%	63%
Q3B	Si une guerre survenait, proviendrait				
	États-Unis	16%	11%	15%	11%
	Union soviétique	4%	2%	1%	2%
	É.-U. et Union sovié.	18%	18%	13%	11%
	D'une autre manière	62%	69%	71%	76%
Q4	Danger de guerre nucléaire				
	Un grand risque	30%	40%	31%	32%
	Pas beau. de risque	70%	60%	69%	68%
Q5A	Confiance dans les États-Unis				
	Très grande	15%	16%	15%	17%
	Considérable	55%	56%	64%	62%
	Faible	21%	21%	14%	15%
	Très faible	7%	6%	6%	5%
	Aucune	3%	1%	1%	1%
Q5B	Confiance dans l'URSS				
	Très grande	9%	8%	7%	10%
	Considérable	43%	55%	57%	61%
	Faible	32%	27%	27%	23%
	Très faible	12%	8%	7%	5%
	Aucune	4%	2%	2%	0%
Q6A	Bush intéressé à la paix				
	Très intéressé	46%	49%	54%	63%
	Assez intéressé	41%	44%	40%	33%
	Assez indifférent	10%	6%	5%	4%
	Très indifférent	2%	0%	1%	

Le Canada, un sondage national -- 1990

Tableau 5

		Revenu en milliers de \$			
		< 20	20 - 35	35 - 60	> 60
Q6B	Gorbatchev intéressé à la paix				
	Très intéressé	39%	39%	53%	64%
	Assez intéressé	50%	53%	40%	34%
	Assez indifférent	9%	7%	6%	2%
	Très indifférent	3%	0%	1%	
Q7A	Pays le plus puissant militairement				
	L'Union soviétique	33%	43%	37%	33%
	Les États-Unis	54%	46%	54%	57%
	L'Allemagne	2%	2%	1%	3%
	La Chine	7%	6%	5%	4%
	Le Japon	0%	0%	2%	1%
	Le Royaume-Uni		0%	0%	
	Autre pays	3%	2%	1%	2%
Q7B	Pays le plus puissant économiquement				
	L'Union soviétique	6%	4%	2%	1%
	Les États-Unis	33%	34%	28%	26%
	La com. européenne	10%	10%	9%	15%
	La Chine	5%	2%	2%	0%
	Le Japon	43%	47%	56%	56%
	Le Royaume-Uni	0%	1%	2%	0%
	Autre pays	2%	3%	1%	1%
Q8A	Actes des États-Unis				
	Promouvoir la paix	62%	73%	70%	68%
	Aug. risque de guerre	38%	27%	30%	32%
Q8B	Actes de l'URSS				
	Promouvoir la paix	82%	89%	90%	92%
	Aug. risque de guerre	18%	11%	10%	8%
Q9	La Guerre froide est-elle finie?				
	Guerre froi. finie	15%	17%	22%	31%
	Guerre froi. pas finie	19%	10%	10%	9%
	Guerre froi. s'atté.	67%	73%	68%	60%
Q10	Si oui, qui a gagné?				
	Pays capit. ont gagné	10%	9%	15%	22%
	Pays commu. ont gagné	1%	0%	1%	1%
	Les deux côtés ont gagné	50%	52%	50%	45%
	Aucun n'a gagné	39%	39%	34%	33%

Le Canada, un sondage national -- 1990

Tableau 5

		Revenu en milliers de \$			
		< 20	20 - 35	35 - 60	> 60
Q11	Revendic. de l'URSS concernant la paix				
	Sincère	59%	68%	67%	74%
	Propagande	41%	32%	33%	26%
	Aug. de l'effectif militaire de l'Ouest?				
Q12	Devrait augmenter	27%	19%	19%	16%
	Ne devrait pas aug.	73%	81%	81%	84%
Q13	Règlement pacif. possible avec l'URSS?				
	Possible	88%	93%	96%	95%
	Impossible	12%	7%	4%	5%
Q14	Lanceraient probab. attaque nucléaire				
	États-Unis	44%	42%	45%	52%
	Union soviétique	56%	58%	55%	48%
Q15	Hostilités URSS - États-Unis s'accroîtront				
	Très probable	2%	2%	2%	1%
	Assez probable	30%	16%	18%	12%
	Pas très probable	54%	67%	62%	58%
	Pas du tout probable	14%	16%	19%	30%
Q16A	L'URSS recherche... Domination du monde	19%	15%	15%	9%
	Protéger sécurité	81%	85%	85%	91%
Q16B	États-Unis recherche... Domination du monde	30%	28%	27%	27%
	Protéger sécurité	70%	72%	73%	73%
Q17	L'Allemagne doit-elle être réunifiée?				
	Devraient s'unir	82%	84%	86%	84%
	Ne dev. pas s'unir	18%	16%	14%	16%
Q18	Si réunifiée, est-ce que l'Allemagne...?				
	Essaierait de dominer	27%	19%	15%	17%
	N'essaierait pas	73%	81%	85%	83%

Le Canada, un sondage national -- 1990

Tableau 5

		Revenu en milliers de \$			
		< 20	20 - 35	35 - 60	> 60
Q19A	L'URSS est une menace militaire?				
	menace	35%	25%	28%	14%
	pas de menace	65%	75%	72%	86%
	États-Unis sont une menace militaire?				
	menace	22%	15%	13%	11%
	pas de menace	78%	85%	87%	89%
	Le Japon est une menace militaire?				
	menace	24%	10%	10%	9%
	pas de menace	76%	90%	90%	91%
	L'Allemagne est une menace militaire?				
	menace	19%	17%	11%	11%
	pas de menace	81%	83%	89%	89%
La Chine est une menace militaire?					
menace	34%	21%	25%	22%	
pas de menace	66%	79%	75%	78%	
Q19B	L'URSS est une menace économique?				
	menace	23%	16%	11%	8%
	pas de menace	77%	84%	89%	92%
	États-Unis sont une menace économique?				
	menace	73%	69%	76%	75%
	pas de menace	27%	31%	24%	25%
	Le Japon est une menace économique?				
	menace	67%	68%	75%	72%
	pas de menace	33%	32%	25%	28%

Le Canada, un sondage national -- 1990

Tableau 5

	Revenu en milliers de \$			
	< 20	20 - 35	35 - 60	> 60
L'Europe est une menace économique?				
menace	47%	42%	50%	54%
pas de menace	53%	58%	50%	46%
La Chine est une menace économique?				
menace	28%	26%	19%	24%
pas de menace	72%	74%	81%	76%
L'URSS est une menace environnementale?				
menace	41%	39%	37%	39%
pas de menace	59%	61%	63%	61%
É.-U. sont une menace environnementale?				
menace	88%	87%	91%	91%
pas de menace	12%	13%	9%	9%
Le Japon est une menace environnementale?				
menace	27%	23%	31%	29%
pas de menace	73%	77%	69%	71%
L'Europe est une menace environnementale?				
menace	22%	18%	21%	15%
pas de menace	78%	82%	79%	85%
La Chine est une menace environnementale?				
menace	21%	17%	21%	18%
pas de menace	79%	83%	79%	82%

Q19C

Le Canada, un sondage national -- 1990

Tableau 5

		Revenu en milliers de \$			
		< 20	20 - 35	35 - 60	> 60
Q20	La gravité de l'effet de serre				
	er-Plus sérieux	15%	16%	13%	18%
	2e	15%	19%	18%	15%
	3e	12%	13%	18%	14%
	4e	24%	16%	17%	18%
	5e-Moins sérieux	34%	36%	34%	35%
	La gravité de l'élimi. déchets toxiques				
	er-Plus sérieux	19%	16%	18%	13%
	2e	18%	18%	18%	15%
	3e	22%	23%	21%	23%
	4e	21%	22%	21%	21%
	5e-Moins sérieux	19%	21%	22%	27%
	La gravité des pluies acides				
	er-Plus sérieux	14%	14%	12%	12%
	2e	21%	19%	20%	19%
	3e	30%	29%	22%	28%
	4e	21%	21%	25%	23%
	5e-Moins sérieux	13%	18%	21%	18%
	La gravité de la destruc. couche d'ozone				
	er-Plus sérieux	27%	32%	36%	26%
2e	25%	19%	19%	25%	
3e	18%	16%	19%	18%	
4e	15%	20%	19%	23%	
5e-Moins sérieux	15%	13%	8%	8%	
La gravité de la pollution de l'eau					
er-Plus sérieux	24%	22%	22%	31%	
2e	22%	26%	25%	24%	
3e	18%	19%	20%	18%	
4e	18%	21%	18%	15%	
5e-Moins sérieux	18%	12%	15%	11%	
Q21	Efforts du Canada pour l'environnement				
	Peut modifier	68%	82%	78%	80%
	Ne chang. pas beau.	32%	18%	22%	20%

Le Canada, un sondage national -- 1990

Tableau 5

	Revenu en milliers de \$			
	< 20	20 - 35	35 - 60	> 60
Q22	La gravité de la pollution au Canada			
	90%	92%	89%	90%
	10%	8%	10%	9%
	1%	1%	1%	1%
Q23	L'importance d'éliminer pluies acides			
	64%	67%	65%	63%
	32%	30%	31%	33%
	4%	3%	4%	3%
				1%
Q24	Qui est responsable des pluies acides?			
	34%	36%	44%	45%
	63%	58%	54%	52%
	4%	6%	1%	3%
Q25A	Les É.-U. essaient de réduire pluies acides			
	1%		2%	1%
	35%	31%	28%	21%
	64%	69%	70%	78%
Q25B	Canada essaie de réduire pluies acides			
	12%	6%	7%	7%
	65%	63%	58%	57%
	23%	30%	35%	35%
Q26	Mieux pour Canada dans les aff. mond.			
	57%	62%	68%	77%
	17%	12%	12%	9%
	26%	26%	20%	14%
Q27	Comment les autres pays voient le Canada			
	12%	10%	17%	14%
	36%	28%	32%	34%
	14%	17%	12%	10%
	27%	30%	33%	35%
	11%	15%	7%	6%
Q28	Qui croyez-vous le plus?			
	21%	28%	26%	23%
	8%	11%	14%	15%
	71%	61%	59%	63%

Tableau 5

	Revenu en milliers de \$			
	< 20	20 - 35	35 - 60	> 60
Q29A Augm. le commerce avec les autres pays				
1re - Prio. la plus faible	2%	2%	1%	1%
2	1%	0%	0%	1%
3	3%	3%	2%	3%
4	5%	3%	2%	3%
5	15%	10%	8%	9%
6	7%	10%	8%	6%
7	10%	15%	13%	12%
8	15%	17%	21%	20%
9	11%	6%	11%	11%
10 - Prio. la plus élevée	32%	36%	33%	34%
Q29B Protéger les droits de la personne				
1re - Prio. la plus faible	5%	6%	5%	6%
2	4%	4%	5%	2%
3	10%	2%	7%	7%
4	8%	7%	7%	9%
5	18%	19%	20%	15%
6	10%	15%	11%	8%
7	10%	14%	14%	13%
8	10%	12%	14%	17%
9	7%	6%	6%	7%
10 - Prio. la plus élevée	18%	16%	11%	14%
Q29C Réduire la famine et la pauvreté				
1re - Prio. la plus faible	3%	5%	3%	5%
2	4%	2%	2%	2%
3	8%	4%	8%	7%
4	7%	5%	6%	5%
5	17%	23%	21%	17%
6	12%	11%	8%	11%
7	11%	10%	12%	9%
8	10%	10%	14%	18%
9	9%	9%	8%	12%
10 - Prio. la plus élevée	21%	22%	19%	15%

Tableau 5

		Revenu en milliers de \$			
		< 20	20 - 35	35 - 60	> \$ 0
Q30A	Niveau de vie menacé				
	-5 Total. en désaccord	3%	5%	1%	2%
	-4	1%	1%	1%	2%
	-3	2%	1%	4%	2%
	-2	2%	0%	3%	2%
	-1	3%	4%	2%	2%
	0 - Cela dépend	20%	18%	17%	11%
	+1	9%	12%	11%	12%
	+2	11%	17%	14%	17%
	+3	14%	15%	17%	15%
	+4	12%	10%	12%	16%
	+5 - Totallement d'accord	22%	18%	17%	20%
Q30B	Argent donné en aide va aux riches				
	-5 Total. en désaccord	5%	5%	4%	7%
	-4	4%	2%	2%	2%
	-3	3%	5%	7%	5%
	-2	3%	3%	5%	8%
	-1	4%	4%	3%	8%
	0 - Cela dépend	8%	13%	10%	12%
	+1	9%	13%	10%	15%
	+2	18%	13%	14%	9%
	+3	14%	18%	18%	14%
	+4	15%	15%	17%	11%
	+5 - Totallement d'accord	17%	9%	11%	8%
Q30C	Rôle de médiateur du Canada				
	-5 Total. en désaccord	2%	4%	5%	5%
	-4	2%	2%	4%	3%
	-3	5%	5%	4%	6%
	-2	3%	3%	5%	4%
	-1	3%	6%	4%	2%
	0 - Cela dépend	23%	18%	19%	18%
	+1	16%	14%	9%	12%
	+2	11%	14%	14%	13%
	+3	15%	16%	17%	21%
	+4	9%	10%	13%	8%
	+5 - Totallement d'accord	9%	10%	6%	8%
Q30D	Canada prospère sans commerce				
	-5 Total. en désaccord	36%	33%	44%	46%
	-4	9%	12%	12%	12%

Le Canada, un sondage national -- 1990

Tableau 5

	Revenu en milliers de \$			
	< 20	20 - 35	35 - 60	> 60
-3	10%	14%	12%	12%
-2	6%	8%	8%	5%
-1	4%	2%	3%	4%
0 - Cela dépend	9%	11%	6%	4%
+1	5%	3%	4%	7%
+2	4%	5%	2%	3%
+3	6%	2%	3%	2%
+4	3%	3%	3%	2%
+5 - Totallement d'accord	6%	6%	2%	2%
Canada poursuivre ses propres politiques				
Q30E -5 Total. en désaccord	6%	7%	6%	9%
-4	3%	3%	4%	3%
-3	5%	5%	6%	4%
-2	2%	3%	4%	3%
-1	5%	4%	3%	5%
0 - Cela dépend	12%	17%	19%	13%
+1	13%	10%	7%	9%
+2	11%	16%	10%	13%
+3	13%	11%	16%	16%
+4	11%	17%	13%	15%
+5 - Totallement d'accord	19%	9%	12%	10%

Le Canada, un sondage national -- 1990

Tableau 5

		Revenu en milliers de \$			
		< 20	20 - 35	35 - 60	> 60
Q31A	Important d'être membre de l'ONU				
	Très important	64%	62%	69%	80%
	Assez important	31%	30%	25%	17%
	Pas du tout impor.	4%	8%	5%	3%
Q31B	Important de fournir de l'aide				
	Très important	15%	20%	24%	31%
	Assez important	72%	66%	66%	59%
	Pas du tout impor.	14%	14%	10%	10%
Q31C	Important d'appartenir à l'OTAN				
	Très important	40%	33%	29%	35%
	Assez important	51%	51%	58%	54%
	Pas du tout impor.	9%	16%	14%	11%
Q31D	Important soutenir miss. de paix ONU				
	Très important	60%	56%	57%	59%
	Assez important	37%	36%	38%	38%
	Pas du tout impor.	3%	8%	5%	4%
Q31E	Important de protéger les océans				
	Très important	88%	87%	91%	91%
	Assez important	11%	11%	9%	9%
	Pas du tout impor.	1%	1%	0%	0%

Le Canada, un sondage national -- 1990

Tableau 5

		Revenu en milliers de \$			
		< 20	20 - 35	35 - 60	> 60
Q32	Influence du Canada sur évène. mond.				
	Beaucoup	8%	5%	4%	3%
	Quelque	56%	55%	46%	46%
	Très peu	33%	37%	44%	45%
	Pas d'influence	3%	4%	6%	6%
Q33	Influence du Canada...				
	Bon être près E.-U.	35%	43%	40%	37%
	Mauv. être près É.-U.	65%	57%	60%	63%
Q34	Les forces militaires canadiennes en Europe				
	Augmenter	8%	5%	7%	4%
	Rester comme tel	51%	57%	48%	53%
	Réduire	19%	20%	22%	26%
	Retirer	22%	18%	23%	17%
Q35	Les dépenses de la défense du Canada				
	Augmenter	24%	25%	30%	33%
	Réduire	23%	26%	26%	27%
	Maint. niveau actuel	52%	50%	44%	40%
Q36A	Néces. maintenir balance mil. en Europe				
	Tout à fait d'accord	26%	20%	17%	14%
	D'accord	52%	56%	53%	58%
	En désaccord	20%	18%	25%	22%
	Tout à fait en désac.	3%	6%	5%	6%
Q36B	É.-U. Canada doivent coop. pour pluies acides				
	Tout à fait d'accord	14%	9%	7%	6%
	D'accord	50%	56%	52%	49%
	En désaccord	30%	32%	32%	40%
	Tout à fait en désac.	6%	3%	9%	6%
Q36C	Canadi. exagè. rôle médiateur de leur pays				
	Tout à fait d'accord	19%	13%	15%	13%
	D'accord	55%	57%	56%	56%
	En désaccord	24%	28%	27%	26%
	Tout à fait en désac.	2%	2%	2%	4%

Le Canada, un sondage national -- 1990


Tableau 5

	Revenu en milliers de \$				
	< 20	20 - 35	35 - 60	> 60	
Q36D	L'URSS est une puissance expansionniste				
	Tout à fait d'accord	7%	5%	5%	2%
	D'accord	34%	26%	24%	20%
	En désaccord	53%	58%	55%	63%
	Tout à fait en désac.	6%	11%	15%	15%
Q36E	Guerre convent. impossible en Europe				
	Tout à fait d'accord	7%	6%	7%	7%
	D'accord	26%	28%	35%	36%
	En désaccord	56%	56%	51%	51%
	Tout à fait en désac.	10%	9%	7%	7%
Q36F	Canada doit aider Eur. de l'Est				
	Tout à fait d'accord	6%	4%	4%	5%
	D'accord	36%	41%	41%	43%
	En désaccord	48%	46%	45%	44%
	Tout à fait en désac.	10%	10%	10%	7%
Q36G	Protéger l'envir. malgré coût élevé				
	Tout à fait d'accord	35%	31%	33%	32%
	D'accord	44%	51%	52%	56%
	En désaccord	16%	16%	14%	10%
	Tout à fait en désac.	5%	2%	1%	2%
Q36H	Canada peut être independant et allié				
	Tout à fait d'accord	22%	16%	17%	18%
	D'accord	60%	72%	67%	66%
	En désaccord	16%	11%	15%	14%
	Tout à fait en désac.	3%	1%	1%	2%
Q36I	L'unif. Allem. rendra Europe plus stable				
	Tout à fait d'accord	20%	12%	11%	10%
	D'accord	50%	60%	63%	62%
	En désaccord	21%	23%	23%	26%
	Tout à fait en désac.	9%	4%	3%	3%

Le Canada, un sondage national -- 1990



LIBRARY E A / BIBLIOTHÈQUE A E



3 5036 01029740 9

