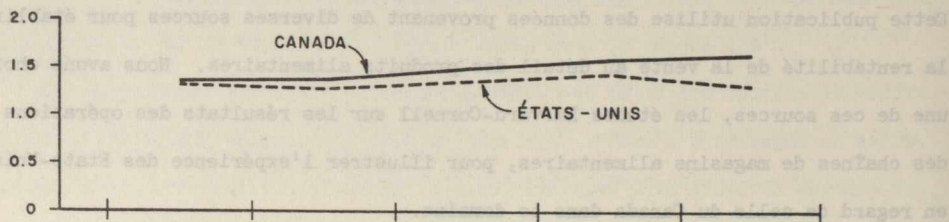


# CANADA ET ÉTATS-UNIS

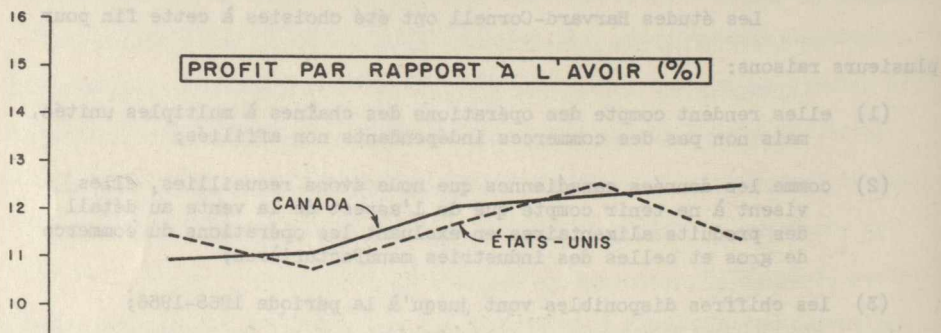
## COEFFICIENTS DES PROFITS - COMMERCE D'ALIMENTS AU DÉTAIL

1961 - 62 à 1965 - 66

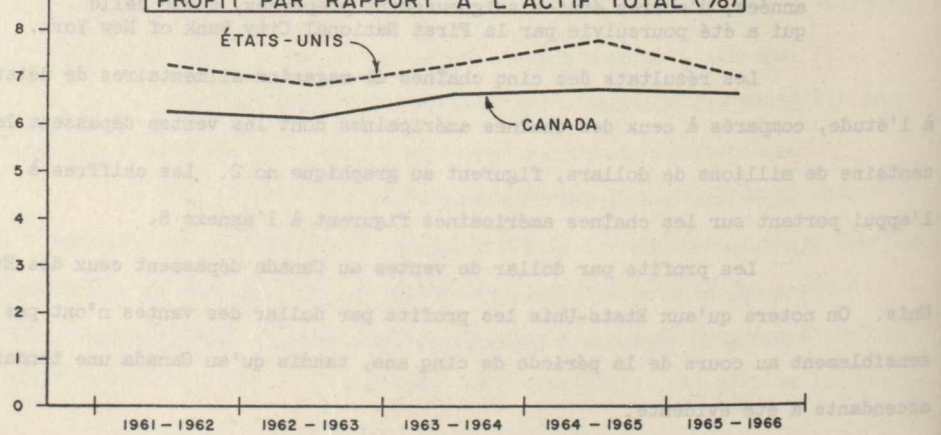
**PROFIT PAR RAPPORT AUX VENTES (%)**



**PROFIT PAR RAPPORT À L'AVOIR (%)**



**PROFIT PAR RAPPORT À L'ACTIF TOTAL (%)**



SOURCE: Canada, Rapports Spéciaux de Cinq Compagnies  
 États - Unis, Cornell University, Operating Results  
 of Food Chains, 1965-1966