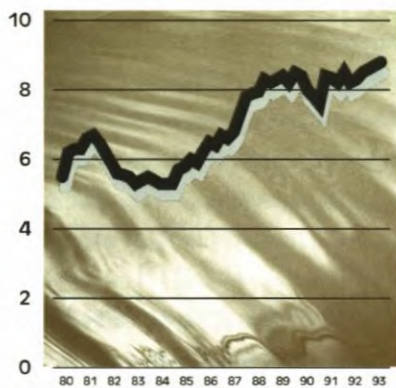


Selon une étude récente, le taux global réel d'imposition des sociétés canadiennes est comparable à celui des sociétés américaines, et même légèrement inférieur si l'on tient compte du traitement fiscal plus favorable dont bénéficient les sociétés déficitaires au Canada. D'autres études, portant en outre sur les charges sociales, les

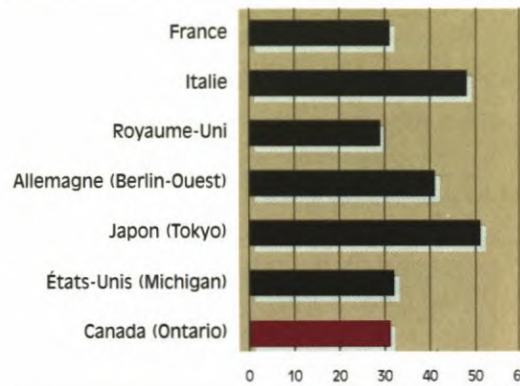
primes d'assurance-maladie et les crédits d'impôt remboursables au titre de la formation professionnelle, font voir que le fardeau des cotisations sociales, des impôts sur les bénéfices et des autres impôts à la charge des sociétés est à peu près le même dans les deux pays ou légèrement inférieur au Canada.

Accroissement des investissements dans les machines et le matériel (En % du PIB)



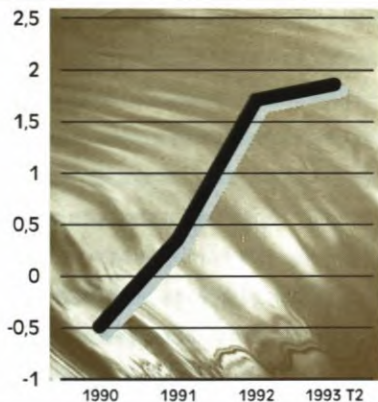
Sources : STATISTIQUE CANADA. Comptes nationaux des revenus et dépenses, n° 13-001 au catalogue.

Taux concurrentiels d'imposition sur les sociétés manufacturières (Taux d'imposition statutaire - Comparaison entre les pays du G-7, au 1^{er} janvier 1993; taux d'imposition moyen [%])



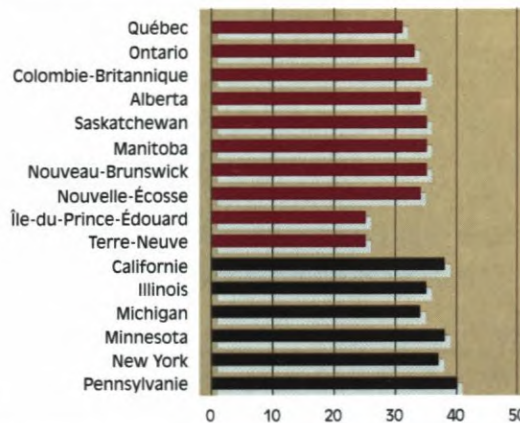
Sources : CCH CANADIAN LIMITED. Preparing Your Corporate Tax Returns, 1994; PRICE WATERHOUSE. Corporate Taxes: A Worldwide Summary, 1993.

Croissance de la productivité de la main-d'oeuvre canadienne (Augmentation, en % - Taux annuels)



Sources : MINISTÈRE DES FINANCES. Tableaux de référence économiques et financiers; STATISTIQUE CANADA. Mesures globales de productivité, n° 15-204 au catalogue.

Taux concurrentiels d'imposition sur les sociétés manufacturières (Taux global [fédéral-provincial ou fédéral-état] d'imposition, au 31 décembre 1993)



Sources : CCH CANADIAN LIMITED. Preparing Your Corporate Tax Returns, 1994; CCH INC. State Tax Handbook, 31 décembre 1993.