










## REMARQUES.

Les signes bouclés doivent être commencés par la boucle. Quand un signe bouclé est isolé on peut tourner sa boucle n'importe de que' côté, mais si il est joint à un autre signe nous en tournons la boucle dans la direction qui offre le plus de rapidité à l'exécution ; exemples : km  nm  kl  nl 

Le d va en descendant, et l'r, quand il est joint à une autre lettre, va en montant : exemples ; bd  br  dr  rd  Quand l'r représente un mot il est fait comme ceci 

Quand la lettre c a un son dur elle est représentée par le signe qui représente le q et le k, mais quand son son est doux elle est représentée par le signe qui représente l's et le z.

Le v est fait dans la direction de l'f mais il est fait plus plein.

## EXERCISES.

b                                                                                                                                                                                                                                                                                                                                                                             