

ere has been reproduced thanks  
of:

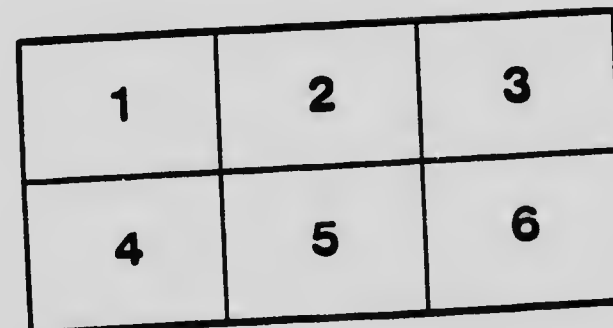
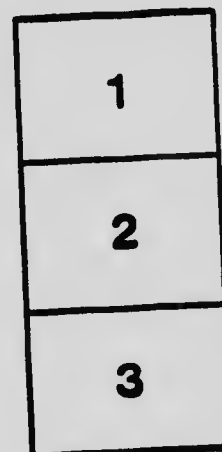
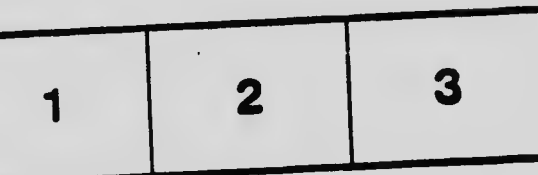
Library of Canada

ring here are the best quality  
ng the condition and legibility  
y and in keeping with the  
pecifications.

rinted paper covers are filmed  
e front cover and ending on  
n a printed or illustrated impres-  
cover when appropriate. All  
ies are filmed beginning on the  
rinted or illustrated impres-  
on the last page with a printed  
ression.

d frame on each microfiche  
symbol  $\rightarrow$  (meaning "CON-  
e symbol  $\nabla$  (meaning "END").  
s.

arts, etc., may be filmed at  
on ratios. Those too large to be  
l in one exposure are filmed  
upper left hand corner, left to  
bottom, as many frames as  
following diagrams illustrate the



L'exemplaire filmé fut reproduit grâce à la  
générosité de:

Bibliothèque nationale du Canada

Les images suivantes ont été reproduites avec le  
plus grand soin, compte tenu de la condition et  
de la netteté de l'exemplaire filmé, et en  
conformité avec les conditions du contrat de  
filmage.

Les exemplaires originaux dont la couverture en  
papier est imprimée sont filmés en commençant  
par le premier plat et en terminant soit par la  
dernière page qui comporte une empreinte  
d'impression ou d'illustration, soit par le second  
plat, selon le cas. Tous les autres exemplaires  
originaux sont filmés en commençant par la  
première page qui comporte une empreinte  
d'impression ou d'illustration et en terminant par  
la dernière page qui comporte une telle  
empreinte.

Un des symboles suivants apparaîtra sur la  
dernière image de chaque microfiche, selon le  
cas: le symbole  $\rightarrow$  signifie "A SUIVRE", le  
symbole  $\nabla$  signifie "FIN".

Les cartes, planches, tableaux, etc., peuvent être  
filmés à des taux de réduction différents.  
Lorsque le document est trop grand pour être  
reproduit en un seul cliché, il est filmé à parti  
de l'angle supérieur gauche, de gauche à droite,  
et de haut en bas, en prenant le nombre  
d'images nécessaire. Les diagrammes suivants  
illustrent le méthode.