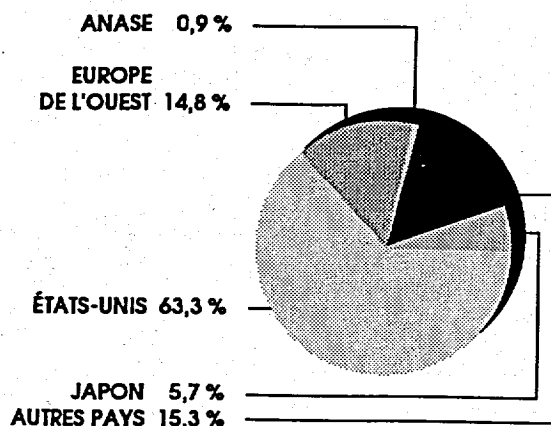


Le Canada et l'ANASE ont su nouer et entretenir des relations chaleureuses et amicales. Le maintien du dialogue s'est révélé mutuellement avantageux puisqu'il a favorisé une meilleure compréhension et permis de mettre en évidence de nouveaux secteurs où les deux partenaires peuvent collaborer dans la région.

À l'heure où l'économie canadienne se remet de la récession du début des années 90 et où les économies de l'ANASE continuent à prendre de l'expansion et à se développer, le Canada et l'ANASE peuvent envisager les dix prochaines années sous le signe d'un regain de vitalité économique et d'occasions nombreuses.

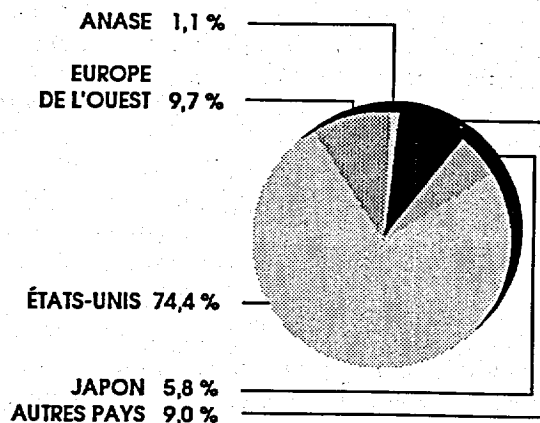
Graphique E
EXPORTATIONS MONDIALES
DU CANADA, 1980



(NOTA : EXPORTATIONS CANADIENNES TOTALES EN 1980 = 67,730 MILLIONS \$ US/79,190 MILLIONS \$ CAN)

Source : Direction of Trade Statistics Yearbook
Statistique Canada

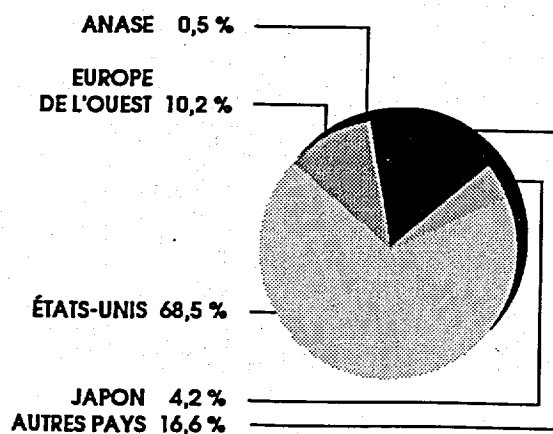
Graphique F
EXPORTATIONS MONDIALES
DU CANADA, 1990



(NOTA : EXPORTATIONS CANADIENNES TOTALES EN 1990 = 131,278 MILLIONS \$ US/141,720 MILLIONS \$ CAN)

Source : Direction of Trade Statistics Yearbook
Statistique Canada

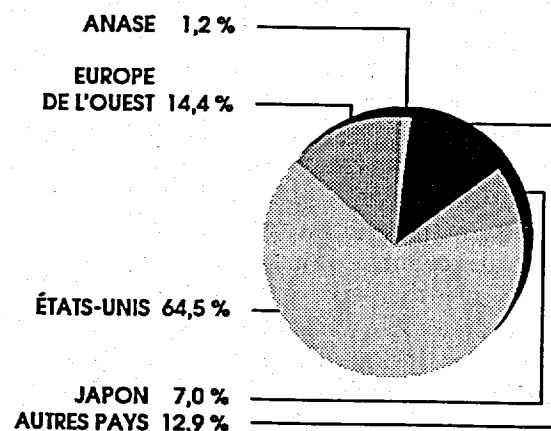
Graphique G
IMPORTATIONS MONDIALES
DU CANADA, 1980



(NOTA : IMPORTATIONS CANADIENNES TOTALES EN 1980 = 62,834 MILLIONS \$ US/73,465 MILLIONS \$ CAN)

Source : Direction of Trade Statistics Yearbook
Statistique Canada

Graphique H
IMPORTATIONS MONDIALES
DU CANADA, 1990



(NOTA : IMPORTATIONS CANADIENNES TOTALES EN 1990 = 122,673 MILLIONS \$ US/136,245 MILLIONS \$ CAN)

Source : Direction of Trade Statistics Yearbook
Statistique Canada