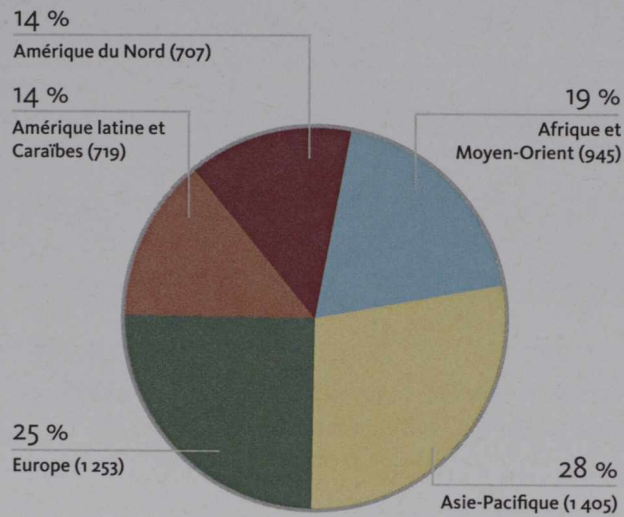


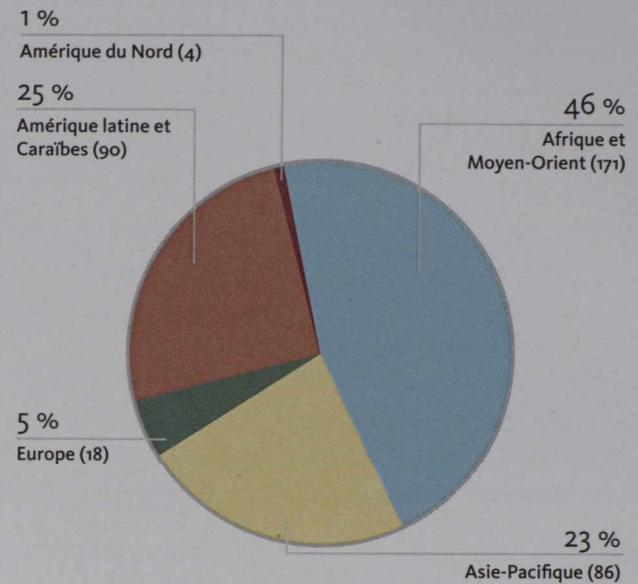
Les figures 9.1, 9.2, 9.3, 9.4 et 9.5 illustrent la répartition régionale des postes d'employés canadiens et recrutés sur place du MAECD, de CIC, de l'ACDI, des autres partenaires et des cooccupants.

**FIGURE 9.1**  
**MAECD – Répartition régionale des postes (5 029),**  
**31 mars 2013**



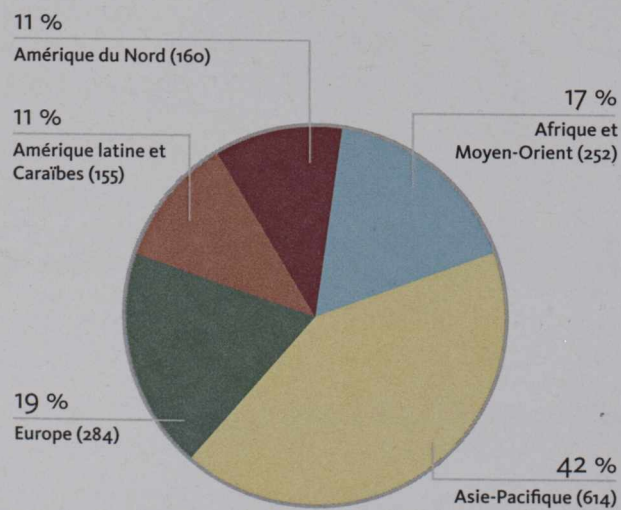
Source : Données du SGRH, 31 mars 2013.

**FIGURE 9.3**  
**ACDI – Répartition régionale des postes (369),**  
**31 mars 2013**



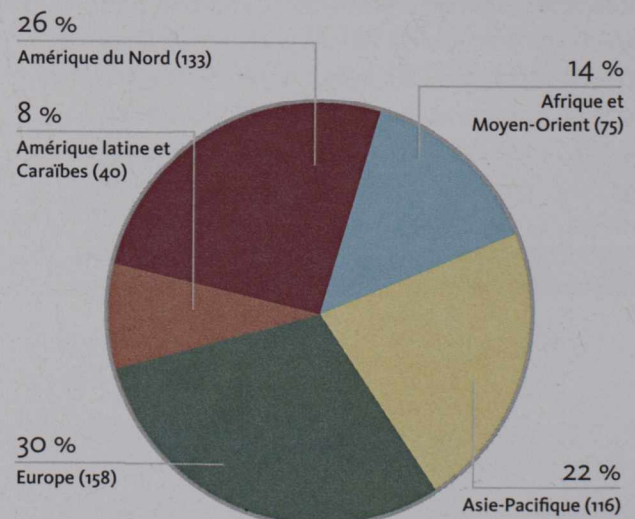
Source : Données du SGRH, 31 mars 2013.

**FIGURE 9.2**  
**CIC – Répartition régionale des postes (1 465),**  
**31 mars 2013**



Source : Données du SGRH, 31 mars 2013.

**FIGURE 9.4**  
**Autres partenaires – Répartition régionale des postes (522),**  
**31 mars 2013**



Source : Données du SGRH, 31 mars 2013.