

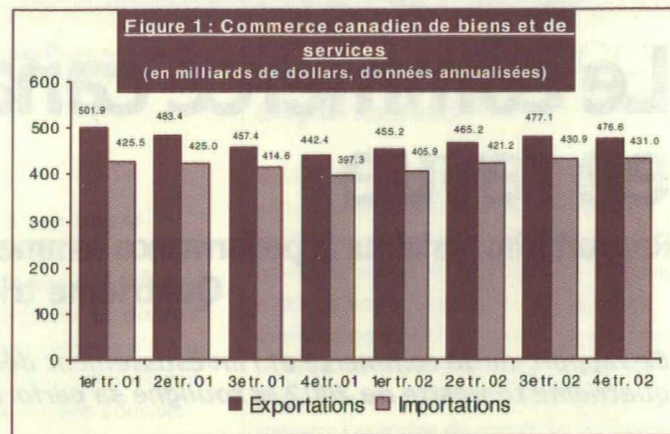
Faits saillants des échanges commerciaux et des investissements

Légère contraction des exportations accompagnée d'une croissance limitée des importations au quatrième trimestre

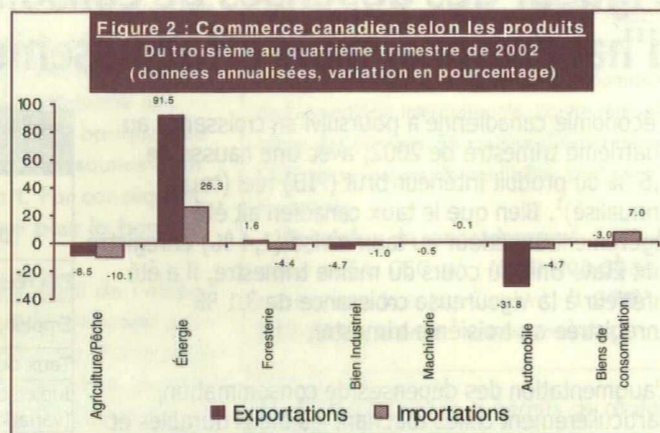
Les exportations canadiennes de biens et de services ont reculé de 0,4 % au quatrième trimestre (figure 1). Le recul de 1,9 milliard de dollars des exportations de marchandises a été compensé par une forte progression des exportations de services, qui ont augmenté de 1,4 milliard de dollars. Les importations de biens et de services ont augmenté de 0,2 %, grâce à la hausse des importations de services, les importations de marchandises ayant enregistré une baisse de 0,1 % au quatrième trimestre. La baisse de 1,9 milliard de dollars (-1,8 %) des exportations de marchandises au quatrième trimestre s'explique par des résultats contrastés selon les secteurs (figure 2). Des gains importants dans le secteur de l'énergie (+91,5 % ou 9 milliards de dollars) ont été contrebalancés par des reculs dans les secteurs de l'automobile (-31,8 % ou 9,4 milliards de dollars), de l'agriculture, des pêches et des biens industriels. Du côté des importations, une hausse de 1 milliard de dollars (+26,3 %) des importations d'énergie a été neutralisée par un recul de 1 milliard de dollars (-4,7 %) dans les importations d'automobiles, tandis qu'une forte progression dans le secteur des biens de consommation a réussi à compenser les baisses dans les autres secteurs.

Une diminution des exportations de marchandises vers les États-Unis (-3 % ou 2,7 milliards de dollars) a été la principale cause de la baisse générale des exportations au quatrième trimestre. Les exportations de marchandises vers les pays non-membres de l'OCDE ou de l'Union européenne ont également baissé, mais cette baisse a été presque entièrement compensée par l'augmentation des expéditions vers le Japon et d'autres pays de l'OCDE. De façon similaire, les importations de marchandises des États-Unis ont considérablement diminué (-5 % ou 3,3 milliards de dollars). Toutefois, l'augmentation des importations en provenance de tous les autres marchés importants, et particulièrement des pays non-membres de l'OCDE, a atténué la baisse générale des importations.


En raison du recul des exportations et de la hausse des importations de biens, la balance commerciale avec les pays non-membres de l'OCDE s'est rapidement dégradée au cours du quatrième trimestre. La balance commerciale avec l'Union européenne s'est détériorée elle aussi, principalement en raison de la hausse des importations de marchandises du Royaume-Uni et de la baisse des exportations de biens vers ce pays. L'amélioration des balances commerciales avec tous les autres marchés importants du Canada n'a pas suffi à compenser les pertes mentionnées précédemment. De ce fait, la balance commerciale a chuté de 1,8 milliard de dollars au cours du quatrième trimestre.



Source : Statistique Canada



Source : Statistique Canada



Source : Statistique Canada

Le déficit du commerce des services poursuit sa baisse

Les exportations canadiennes de services ont progressé de 10 % au quatrième trimestre. Les exportations sont en hausse dans toutes les catégories de services, à commencer par les voyages et les services commerciaux. Exception faite des transports, les importations de services ont également augmenté, dans une proportion globale de 1,4 % (figure 3). Comme la hausse des exportations de services a été supérieure à celle des importations de services, la balance

du commerce des services s'est détériorée, passant de 8,3 milliards de dollars au troisième trimestre à 7,1 milliards de dollars au quatrième trimestre.

L'investissement canadien direct à l'étranger surpasse les flux de l'investissement à destination du Canada

L'investissement canadien direct à l'étranger (ICDE) a atteint 16 milliards de dollars au quatrième trimestre de 2002, soit plus du double du montant enregistré au dernier trimestre de 2001. L'augmentation des flux trimestriels a été particulièrement forte dans le secteur des finances et de l'assurance ainsi que dans d'autres industries, tandis que l'ICDE dans les secteurs des services, du commerce de détail et de l'énergie a baissé par rapport au trimestre correspondant l'an dernier. L'ICDE est principalement allé vers les États-Unis et l'Union européenne (sauf le Royaume-Uni), alors que l'ICDE vers les pays non-membres de l'OCDE a connu un recul au quatrième trimestre.

Les flux de l'investissement étranger direct (IED) à destination du Canada se sont chiffrés à 5,7 milliards de

dollars au quatrième trimestre de 2002, soit environ la moitié du niveau enregistré au trimestre correspondant l'an dernier. La majeure partie de la baisse des flux d'IED s'est produite dans le secteur de l'énergie, où l'IED a fortement chuté (-90 %) par rapport au trimestre correspondant l'an dernier. Le déclin des flux d'IED s'explique par le déclin de l'IED en provenance des États-Unis, lequel est tombé de 15,6 milliards de dollars au dernier trimestre de 2001 à 3,8 milliards de dollars au quatrième trimestre de 2002. La hausse de l'IED en provenance de l'Union européenne (sauf le Royaume-Uni) et des pays non-membres de l'OCDE a partiellement épongé cette baisse. Dans l'ensemble, les flux d'ICDE ont surpassé de 10,3 milliards de dollars les flux à destination du Canada au quatrième trimestre, ce qui représente un retournement de la situation qui prévalait au trimestre correspondant l'an dernier, alors que l'IED était supérieur de 4,1 milliards de dollars à l'ICDE.

Le Canada puise dans ses réserves officielles de change

Le Canada a réduit de 559 millions de dollars ses réserves officielles de change au quatrième trimestre de 2002; ces réserves avoies avaient augmenté de 1,1 milliard de dollars au trimestre correspondant en 2001.

Faits saillants des échanges commerciaux et des investissements en 2002

Les échanges bilatéraux du Canada sont passés de 2,43 milliards de dollars par jour en 2001 à 2,44 milliards de dollars par jour en 2002. Le commerce bilatéral de marchandises a enregistré une hausse marginale (+0,2 %), tandis que les échanges bilatéraux de services ont progressé plus vigoureusement (+2,3 %).

Baisse de l'excédent du compte courant

L'excédent actuel du compte courant s'est réduit, passant de 30 milliards de dollars en 2001 à 17,3 milliards de dollars en 2002, en raison d'une réduction du solde de la balance commerciale pour ce qui est des biens et des services, lequel a diminué de 9,3 milliards de dollars. Pour l'année entière, les exportations de biens et de services ont reculé de 0,6 %, tandis que les importations ont progressé de 1,6 %.

Hausse des importations de marchandises et chute des exportations en 2002

Les exportations de marchandises ont chuté de 1 % en 2002, en raison surtout de la baisse des expéditions vers les États-Unis. Par contre, les importations de marchandises ont progressé de 1,6 %. Bien que les importations de marchandises en provenance du Royaume-Uni et des États-Unis aient baissé, celles en provenance de tous les autres marchés ont augmenté, d'où une progression générale des importations. Par conséquent, la balance du commerce des marchandises a diminué de 9,8 milliards de dollars dans l'ensemble, passant d'un sommet de 64 milliards de dollars enregistré en 2001 à 54,2 milliards de dollars en 2002. Par ailleurs, la balance du commerce des marchandises avec le Royaume-Uni s'est redressée en 2002, et la balance commerciale avec tous les autres grands marchés s'est détériorée.

Déclin du commerce des marchandises avec les États-Unis

Les exportations annuelles canadiennes de marchandises à destination des États-Unis ont reculé de 0,8 %, et les importations, de 0,1 % en 2002. Par conséquent, l'excédent historique de la balance du commerce bilatéral des marchandises enregistré en 2001 s'est contracté en 2002, passant de 95,9 milliards de dollars à 93,3 milliards de dollars.

Commerce bilatéral des marchandises avec le Japon, l'Union européenne, le Mexique et la Chine

En 2002, tant les exportations de marchandises vers le Japon que les importations en provenance de ce pays ont progressé par rapport à 2001. Les