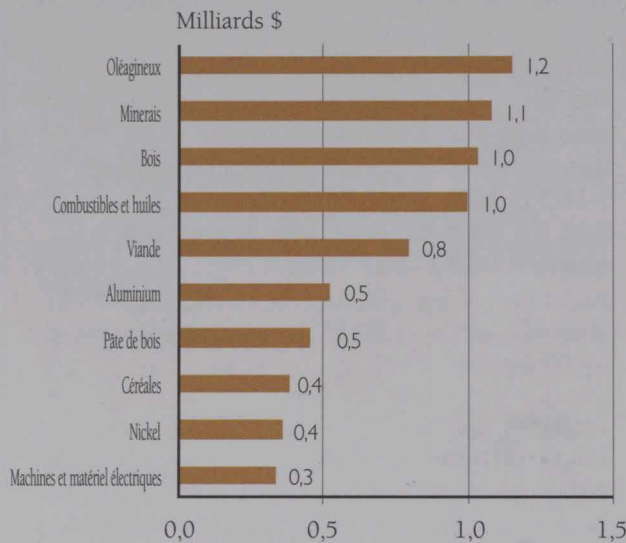
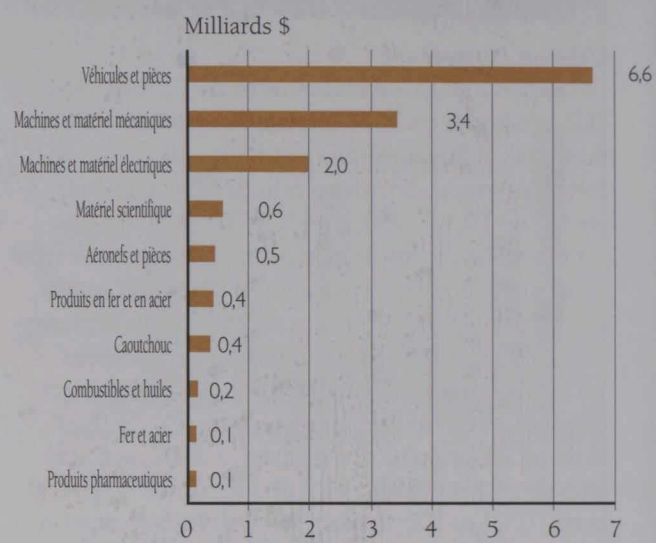


**FIGURE 4-9A**  
Dix principales exportations de marchandises au Japon, 2007



Les importations de marchandises du Japon ont progressé 0,8 p. 100 en 2007, à 15,4 milliards de dollars, alors qu'elles avaient été de 15,3 milliards de dollars en 2006. Comme au cours des années précédentes, les importations étaient concentrées dans quelques secteurs (figure 4-9b). Les trois plus importants – les véhicules automobiles (43,0 p. 100), les machines et matériel mécaniques (22,2 p. 100) et les machines et le matériel électriques (12,7 p. 100) – ont été à l'origine de plus des trois quarts des importations totales de marchandises du Japon; si l'on ajoute les sept plus

**FIGURE 4-9B**  
Dix principales importations de marchandises du Japon, 2007

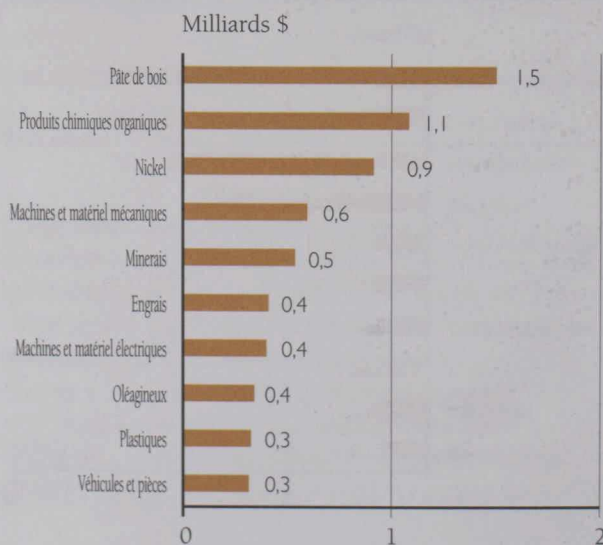


importantes catégories suivantes, la part du total atteint 92,8 p. 100.

**La Chine**

L'accroissement des exportations canadiennes de marchandises en Chine a compté pour près du cinquième de l'augmentation totale des exportations du Canada vers toutes les destinations l'an dernier, alors que les exportations vers ce pays grimpaient de 21,3 p. 100, à 9,3 milliards de dollars en 2007, contre 7,7 milliards de dollars un an auparavant. En 2007, les 10 principaux produits exportés représen-

**FIGURE 4-10A**  
Dix principales exportations de marchandises en Chine, 2007



**FIGURE 4-10B**  
Dix principales importations de marchandises de la Chine, 2007

