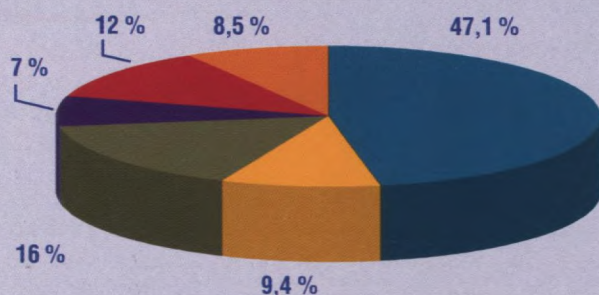


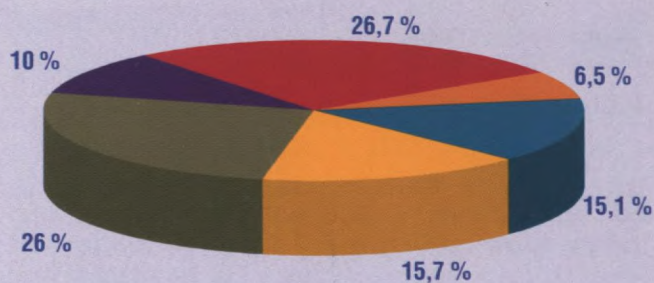
Dépenses par secteur thématique

Exercice 2000/2001



Exercice 2000/2001	Secteur thématique	Dépenses	Nombre de projets
	Protection des civils	4 344 869	15
	Opérations de soutien de la paix	863 178	6
	Prévention des conflits	1 480 788	20
	Sécurité publique	649 186	5
	Gouvernance et responsabilisation	1 107 895	20
	Recherche et communications	788 087	14
	Total	9 234 003 \$	80

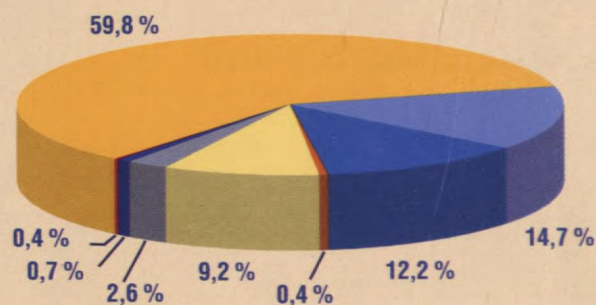
Exercice 2001/2002



Exercice 2001/2002	Secteur thématique	Dépenses	Nombre de projets
	Protection des civils	1 475 072	17
	Opérations de soutien de la paix	1 537 929	16
	Prévention des conflits	2 546 342	37
	Sécurité publique	982 628	14
	Gouvernance et responsabilisation	2 614 226	39
	Recherche et communications	633 685	5
	Total	9 789 883 \$	128

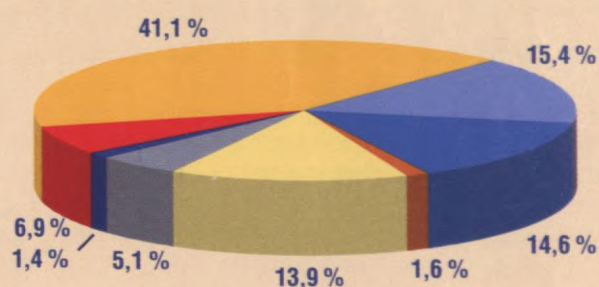
Dépenses par secteur géographique

Exercice 2000/2001



Exercice 2000/2001	Secteur géographique	Dépenses	Nombre de projets
	Afrique	1 126 466	19
	Europe	42 000	3
	Amérique latine	846 000	15
	Moyen-Orient	242 100	3
	Asie du Nord	65 950	2
	Asie du Sud	35 000	3
	Organisations multilatérales	5 522 987	18
	Canada	1 353 500	17
	Total	9 234 003 \$	80

Exercice 2001/2002



Exercice 2001/2002	Secteur géographique	Dépenses	Nombre de projets
	Afrique	1 429 995	31
	Europe	155 568	8
	Amérique latine	1 365 237	16
	Moyen-Orient	496 870	11
	Asie du Nord	131 526	2
	Asie du Sud	675 575	15
	Organisations multilatérales	4 025 451	33
	Canada	1 509 661	12
	Total	9 789 883 \$	128