

GARDEZ VOTRE ARGENT



Plutôt que de le jeter par les fenêtres en achetant pour le teint des poudres et lotions sans valeur renfermant souvent des ingrédients nuisibles et des poisons. Si votre visage est enlaidi par des boutons, ou si la peau est rougeâtre, rugueuse, grasse, j'ai une recette qui vous la guérira sûrement et sans danger. Vous pouvez préparer le mélange pour dix sous. La préparation resserre la peau, et en fermant les pores en chasse toutes les impuretés, empêche les rides et laisse la peau au saïne et en bon état. Pour le prix, voir ci-dessous.

CHEVEUX GRIS.

Si vous avez les cheveux blancs ou si vous grisonnez, et si vous voulez leur rendre leur nuance primitive, j'ai une formule pour cela. C'est sans danger aucun, pour les cheveux, le cuir chevelu et la santé en général; ne contient pas de soufre, plomb, nitrate d'argent, couperose, ni poison d'aucune sorte. Ne s'enlève pas au toucher, ne colle, ni salit, ni poisse les cheveux, ne tâche pas le cuir chevelu; fait pousser les cheveux, leur donne une apparence souple et lisse. Pour quelques sous vous pouvez en faire assez.

BLANCHEUR DU TEINT.

Je peux vous envoyer la formule pour blanchir le teint; préparée d'avance, elle se vend \$2.00 chez le pharmacien. J'en ai fait usage et je puis vous garantir que cette préparation enlève les tâches de rousseur, dissipe le hâle ou les rougeurs de la peau. Vous la préparez pour le dixième du prix que coûtent les lotions vendues pour le teint.

POUR FAIRE POUSSER LES CHEVEUX.

C'est tout ce qu'il y a de plus simple. Je les fais pousser sur le champ, en arrêtant la chute, prévenant les pellicules, tend à faire friser ou à boucler les cheveux, empêche la calvitie et fait pousser les cheveux à profusion. Parfaitement pur et sans danger. Peut-être préparé pour quelques sous seulement.

TRANSPIRATION EXCESSIVE.

Des pieds et des aisselles; guérison certaine sans clore l'orifice des pores et sans nuire au corps. Les dames qui transpirent beaucoup des aisselles seront guéries d'une façon permanente. Soulagement immédiat pour les pieds tendres et sensibles. Plus de mauvaise odeur causée par la sueur. Peut se préparer pour quelques sous seulement.

RIDES PRÉCOSES.

J'ai une préparation infallible pour faire disparaître les rides. Applications faciles, sans danger et bon marché. Elle comble les parties creuses en nourrissant la peau qui redevient unie, souple et blanche. Guérit les gerçures des mains et des lèvres, et la rugosité causée par le froid et les savons impurs. Facile à préparer et à peu de frais.

TROUVAÏLE.

Lotio pour le visage; fera disparaître l'apparence grasse et luisante de la peau, la rendant souple et blanche en cinq minutes; en huit jours enlève tous les boutons, dissipe le hâle, blanchit la peau sans irriter; sans danger aucun; ne contient pas de poisons. Pour cinq sous vous en ferez assez pour durer six mois.

POILS FOLLETS.

Au visage, cou, bras et autres parties du corps; les détruit vite et les enlève sans douleur, sans décoloration et aucun dommage à la peau. Agit d'une manière efficace en moins de trois minutes. Sans danger et absolument certain.

Prix et Autres Renseignements.

Les Recettes seront envoyées sous enveloppe ordinaire cachetée. Prix: 50 cents pour deux; 75 cents pour quatre; \$1.00 pour toutes. Il faut que le prix en argent mandat ou timbres accompagne la lettre. Ces Recettes sont simples, sans danger et font tout ce qu'elles promettent. Nous avons des centaines de témoignages à l'appui de leur efficacité. Les pharmaciens vendent les ingrédients de mes recettes et vous n'êtes pas obligé de m'écrire pour les avoir. Ecrivez à

MADAME LAJEUNESSE, Dermatologiste, TORONTO, ONT. CANADA.

Ce que l'on peut faire avec du papier

L'ART de plier et de plisser le papier ne date pas d'hier. Ce sont les Chinois qui, semble-t-il, l'ont pratiqué les premiers pour faire des banderoles, des girandoles et des lanternes illuminées, que nous appelons lanternes vénitiennes. Car ce sont les Vénitiens, les grands navigateurs du moyen-âge, qui ont apporté d'Orient ce joli moyen d'éclairage et l'ont ré-

ge. On choisira alors de préférence du carton léger, car les plis qu'on formera auront en moyenne l'écartement d'un angle droit. Le plissage offre encore plus de combinaisons que le pliage. Et cependant, il est beaucoup moins connu. Raison de plus pour le recommander à la maîtresse de maison soucieuse d'amuser ses invités, et qui se bat les flancs pour trouver un di-




Fig. 1. — Le papier plié est prêt à servir pour une première série d'expériences.




Fig. 4 — Rosace obtenue par simple compression de la partie médiane de la figure 3.

vertissement inédit, car le plissage distraira les petits et les grands.

Comme pour les ombres chinoises, on fera un boniment approprié à la circonstance en présentant les divers objets. Ceux-ci seront préparés à l'avance. Le papier plissé, dans les dimensions voulues,

vé à l'Europe dans leurs fêtes nautiques. Les Anglais ont conservé leur nom des premiers inventeurs, et les nomment lanternes chinoises.

Le pliage et le plissage sont deux très différents. Le premier, qui est inscrit au programme des travaux manuels dans nos écoles primaires, a surtout de l'intérêt pour les enfants. La plupart des objets qu'on veut représenter s'obtiennent en partant d'une feuille de papier carré dont on replie les quatre coins vers le centre.




Fig. 5—Demi-rosace obtenue en ramenant la partie de la figure 4 vers la partie supérieure.

sera sous la main de l'opérateur, qui n'aura plus qu'à donner le dernier coup de main, car dans le plissage, la partie la plus longue et la plus délicate est certainement la préparation du papier.

Pour les débutants — ou les gens pressés — on peut se servir de papier tout pré-




Fig. 2—Laisser tomber les plis d'un côté en réunissant les deux coins à l'autre bout.

On retourne la feuille, ainsi pliée, on opère de même sur le revers. En dépliant trois côtés seulement, on obtient la classique cocotte, qui fait la joie des petits.

En dépliant et repliant les quatre angles, on aura une table. Partant de là, si on aplatit les quatre pieds de la table en amenant les pointes au centre de la figure, avec quelques plis supplémentaires variant selon l'imagination de l'opérateur, on obtiendra de très jolies rosaces. Il suffira ensuite de réunir ensemble, en alter-




Fig. 6 — Éventail obtenu en comprimant de haut en bas la partie inférieure de la figure 4.

paré, qu'on trouvera en vente chez les marchands. Il y en a de trois catégories principales. Dans le système le plus simple, le papier est plissé longitudinalement en plis parallèles suivant toute son étendue. Le carton peut aussi, préalablement

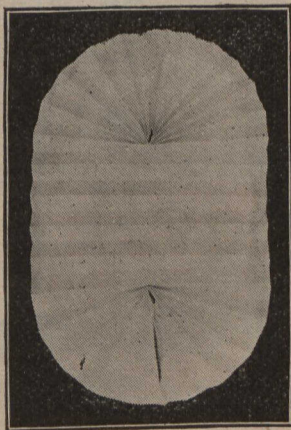


Fig. 3—C'est une variante de la précédente, obtenue en réunissant les coins deux par deux.

nant, deux ou trois séries de rosaces pour faire une fort belle mosaïque. On pourra prendre du papier de couleur pour chaque série différente, ou peindre les diverses parties de la rosace en bleu. L'effet obtenu, rouge, vert et jaune, est charmant.

Il faut bien avoir soin de prendre du papier très souple qui puisse se plier sans se casser, car les différentes feuilles de papier sont repliées complètement l'une sur l'autre sans former entre elles un angle d'une ouverture appréciable. Il en va tout autrement pour le plissa-

Fig. 7 — Bords ramenés d'une extrémité vers le milieu, laissant l'autre partie en demi-éventail.


au plissage, avoir été plié, soit une fois, soit deux fois, ou même plus si l'on veut, suivant les arêtes parallèles. Il est bien plus amusant de préparer et de plisser son papier soi-même. On peut ainsi choisir les dimensions en vue de l'objet qu'on veut confectionner.

DEUX LETTRES OUVERTES

IMPORTANTES POUR LES FEMMES MARIÉES

Mde. Mary Dimmick, de Washington, raconte comment le Composé Végétal de Lydia E. Pinkham l'a guérie.

C'est avec beaucoup de plaisir que nous publions les lettres suivantes, vu qu'elles prouvent à l'évidence les prétentions que nous avons proclamées si souvent dans nos colonnes que Mde Pinkham de Lynn,



Mass., est parfaitement qualifiée pour donner un conseil utile aux femmes malades. Lisez les lettres de Mde. Dimmick.

Sa première lettre :

Chère Mde. Pinkham :— "J'ai souffert pendant les huit dernières années d'une maladie qui eut pour origine des menstrues douloureuses — mes souffrances étaient atroces — avec inflammation et ulcération de la matrice. Le médecin déclare que je devrais subir une opération ou que je mourrais. Je ne voudrais pas subir d'opération s'il était possible de l'éviter. Venez à mon secours!"—Mde. Mary Dimmick, Washington, D.C.

Sa seconde lettre :

Chère Mde. Pinkham :— "Vous devez vous souvenir lorsque je vous écrivis la dernière fois, et que le docteur déclarait une opération nécessaire ou que je mourrais. J'ai reçu votre bonne lettre et j'ai suivi soigneusement vos conseils, et je suis complètement guérie. Mon cas était si grave qu'il me semble miraculeux que je sois guérie. Je sais que je dois non seulement la santé mais la vie au Composé Végétal de Lydia E. Pinkham et à vos conseils. Je puis faire de très longues marches sans éprouver de douleur et je désire que toutes femmes souffrantes lisent cette lettre et comprennent ce que vous pouvez faire pour elles."—Mde. Mary Dimmick, rues 59me et Capitol Est, Washington, D.C.

Comme il a été facile à Mde. Dimmick d'écrire à Mde. Pinkham, à Lynn, Mass., et comme cela lui a coûté peu — un timbre de deux cents. Cependant, comme la réponse a été précieuse! Comme le dit Mde. Dimmick — elle lui a sauvé la vie.

Mde. Pinkham conserve des milliers de lettres comme la précédente, et offre ses utiles conseils aux femmes souffrantes.

LE PACIFIQUE CANADIEN

Les trains partent de Montréal,

DE LA GARE WINDSOR

BOSTON, LOWELL, +9.00 a.m., *7.45 p.m.
 SPRINGFIELD, HARTFORD, - +7.45 p.m.
 TORONTO, CHICAGO, +9.30 a.m., *10.00 p.m.
 OTTAWA, +8.45 a.m., *9.40 a.m., \$ 10.00 a.m.
 +4.00 p.m., *10.10 p.m.
 SHERBROOKE, +8.30 a.m, +4.30 p.m. 17.35 a.m.
 HALIFAX, ST. JOHN, N. B., - +7.25 p.m.
 ST. PAUL, MINNEAPOLIS, *10.10 p.m.

DE LA GARE VIGER

QUEBEC, +8.45 a.m., +2.00 p.m., \$ 3.30 p.m.
 *11.30 p.m.
 OTTAWA, +8.20 a.m., +5.35 p.m.
 JOLIETTE et ST-GABRIEL, - + 8.45 a.m.
 +5.00 p.m.
 ST-AGATHE, +9.00 a.m., +5.20 p.m.
 LABELLE, R 9.00 a.m., +5.30 p.m.
 * Quotidien. + Quotidien, excepté les dimanches.
 x Mardi et jeudi. R Mardi seulement. † Dimanche seulement. ‡ Quotidien excepté le samedi.

A. LA LANDE agent des passagers pour la ville, Bureau des billets de la ville, 129 rue St-Jacques, voisin du Bureau de Poste, Montréal.

Billets de passage sur steamers sur l'Atlantique et le Pacifique.

New York Central and Hudson River, R. R.


Les Trains quittent la Gare Windsor comme suit :

8.20 A.M. tous les jours (excepté le dimanche) Pour tous les points des Montagnes Adirondacks, Malone, Utica, Syracuse, Rochester, Buffalo, Albany, New-York et tous les points au Sud.
 7.00 P.M. tous les jours.
 8.20 A.M. excepté le dim.
 10.20 A.M. excepté le dim.
 2.00 P.M. excepté le dim.
 5.10 P.M. excepté le dim.
 6.10 P.M. excepté le dim.
 7.00 P.M. tous les jours.
 9.15 A.M. Dim. seulement.)
 Train local pour Chautauay, Beauharnois, et Valleyfield.

Pour billets, horaires, accommodation de chers Pullman, et toutes informations, adressez-vous au bureau de la ville, 130 rue Saint-Jacques.

H. J. HÉBERT, Agent local pour la vente des billets
 F. E. BARBOUR, Agent général

Achetez la meilleure machine à écrire au monde



FABRIQUÉE AU CANADA.

"Oliver"

(A ÉCRITURE VISIBLE)

On demande des représentants partout où il n'y en a pas

Canadian Oliver Typewriter Company, :: :: Montréal

