

Faits saillants du commerce et des investissements

Les exportations de biens augmentent plus rapidement que les importations de biens

Les exportations de biens et de services canadiens ont augmenté fortement (14,9 %) durant le premier trimestre en raison de la volatilité réduite des taux de change (figure 1), les exportations de biens progressant de 17,3 % et les exportations de services, de 0,7 %.

Les importations de biens et de services ont enregistré une croissance trimestrielle plus modeste de 2,6 %, soit 2,5 % pour les biens et 2,8 % pour les services.

La valeur des exportations de marchandises du premier trimestre a augmenté de 15,8 milliards de

dollars par rapport au trimestre précédent. Plus de la moitié de cette augmentation est attribuable à l'expansion des exportations de produits énergétiques (en hausse de 8,4 milliards de dollars ou 78,9 %), les prix de ceux-ci ayant remonté durant le premier trimestre.

L'accroissement des exportations de machines et d'équipement (en hausse de 4,6 milliards de dollars ou 23,9 %), de biens industriels (en hausse de 3,6 milliards de dollars ou 22,9 %), de produits forestiers (en hausse de 1,0 milliard de dollars ou 11,9 %) et de biens de consommation (en hausse de 0,2 milliard de dollars ou 5,9 %) a aussi contribué à ces gains (figure 2). Par ailleurs, les exportations de produits agricoles ont

légèrement régressé, tandis que les exportations de produits automobiles ont décliné de 0,5 milliard de dollars ou 1,9 %. Les gains du présent trimestre ont succédé à une baisse de 1,8 % enregistrée le trimestre précédent.

Les importations de marchandises ont augmenté de 2,1 milliards de dollars (en hausse de 2,5 %) au cours du premier trimestre. La machinerie et l'équipement venaient en tête (en hausse de 2,3 milliards de dollars ou 10,0 %), suivis des biens industriels (en hausse de 2,0 milliards de dollars ou 13,1 %) et des produits énergétiques (en hausse de 0,6 milliard de dollars ou 12,6 %). Les importations de produits agricoles ont légèrement augmenté. Par contre, les importations de produits automobiles ont diminué de 10,6 % ou 2,1 milliards de dollars (après avoir progressé de 2,8 milliards de dollars le trimestre précédent) et les importations de biens de consommation ont reculé de 0,7 milliard de dollars ou 6,3 %.

Durant le trimestre, les exportations de marchandises du Canada vers tous les grands marchés ont augmenté : pour les États-Unis, elles ont crû de 10,8 milliards de dollars (ou 14,2 %), pour les autres pays, de 2,7 milliards de dollars (ou 54,7 %), pour le Japon, de 1,1 milliard de dollars (ou 62,4 %) et pour les autres pays de l'OCDE, de 1,1 milliard de dollars (ou 35,9 %) et pour l'UE, plus modestement, de 0,1 milliard de dollars (ou 1,8 %).

De même, les importations canadiennes de marchandises en provenance de tous les grands marchés, sauf celui du Japon, ont aussi augmenté durant le trimestre. Les importations de l'UE ont progressé de 1,0 milliard de dollars (ou 12,8 %), celles des autres pays de l'OCDE, de 0,5 milliard de dollars (ou 11,7 %), celles des États-Unis, de 0,3 milliard de dollars (ou 0,6 %) et celles des autres pays, de 0,3 milliard de dollars (ou 2,8 %). Les importations du Japon ont décliné de 0,1 milliard de dollars ou 3,5 %.

Comme les exportations de biens ont augmenté plus rapidement que les importations, la balance commerciale s'est améliorée de 13,7 milliards de dollars durant le trimestre, passant à 70,0 milliards de dollars sur une base annuelle. La balance commerciale avec tous les grands marchés, sauf celui de l'UE, s'est améliorée. Elle a augmenté de 10,4 milliards de dollars avec les États-Unis, de 2,5 milliards de dollars avec les autres pays, de 1,3 milliard de dollars avec le Japon et de 0,5 milliard de dollars avec les autres pays de l'OCDE, mais a chuté de 0,9 milliard de dollars avec l'UE.

Croissance plus rapide des importations de services que des exportations de services

Les exportations canadiennes de services n'ont augmenté que de 0,7 % durant le premier trimestre. En effet, les gains réalisés dans les secteurs des services de transport (en hausse de 172 millions de dollars ou 6,7 %) et des services de voyage

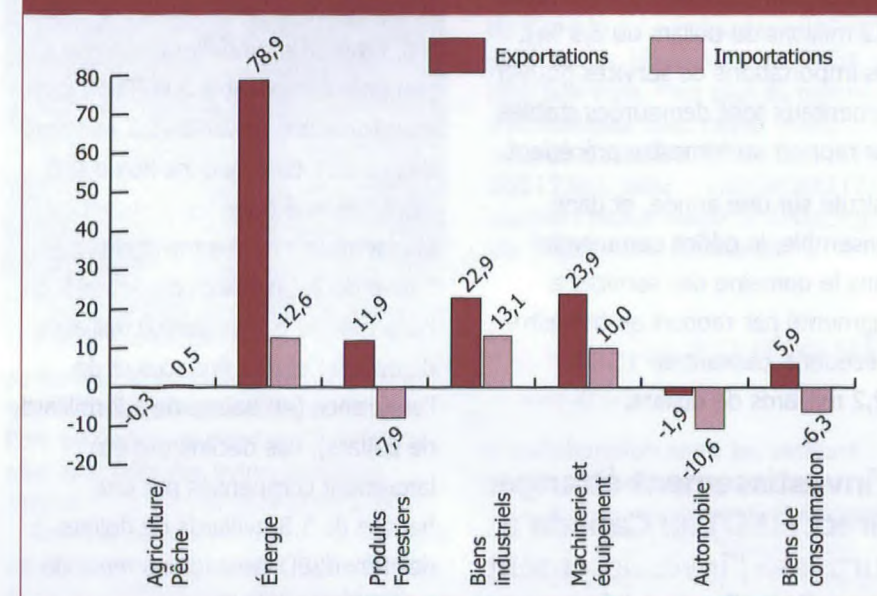
(en hausse de 164 millions de dollars ou 4,5 %) ont été largement neutralisés par les déclinés enregistrés par les services commerciaux (en baisse de 152 millions de dollars ou 1,8 %) et les services

gouvernementaux (en baisse de 88 millions de dollars ou 22,9 %), comme l'indique la figure 3.

Les importations de services ont progressé de 496 millions de dollars

Figure 2 : Commerce canadien par type de marchandise

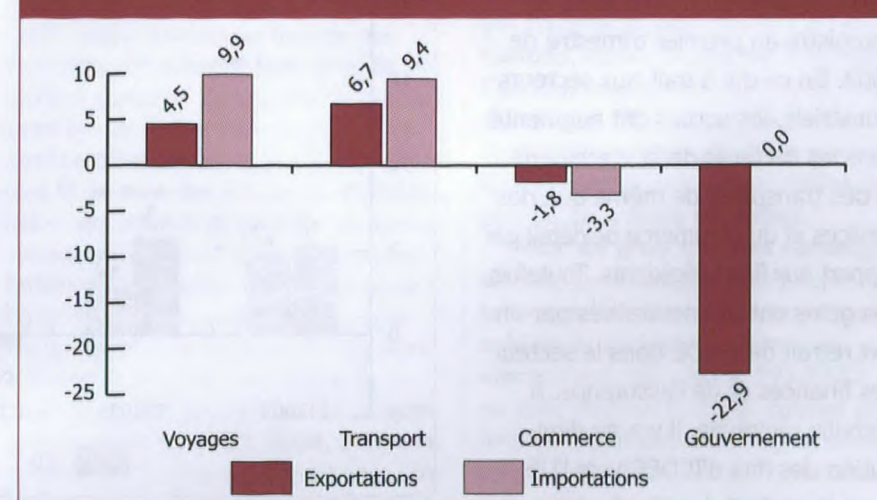
Premier trimestre de 2004 par rapport au quatrième trimestre de 2003 (taux annualisé, variation en pourcentage)



Source : Statistique Canada

Figure 3 : Commerce canadien de services par type de service

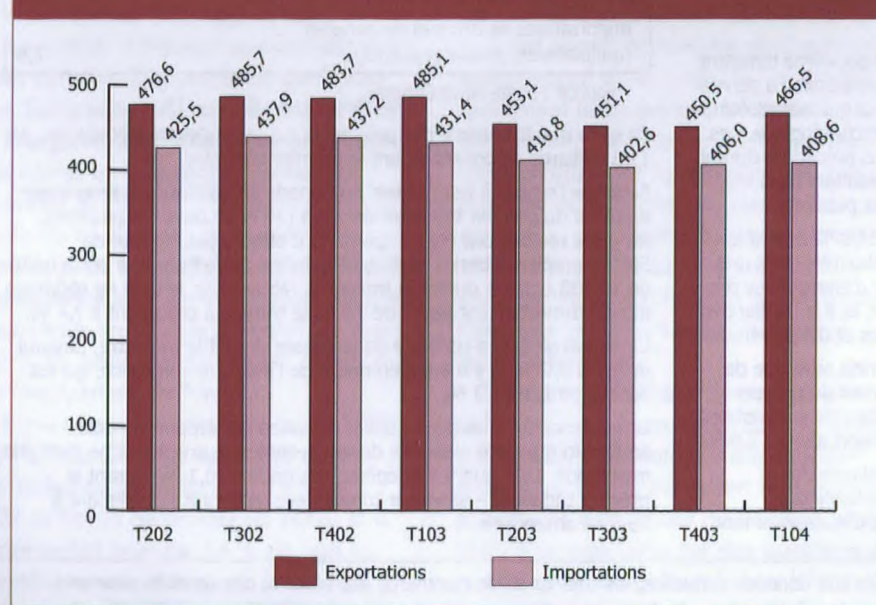
Premier trimestre de 2004 par rapport au quatrième trimestre de 2003 (taux annualisé, variation en pourcentage)



Source : Statistique Canada

Figure 1 : Commerce de biens et de services du Canada

(en milliards de dollars, taux annualisé)



Source : Statistique Canada