

Faits saillants des échanges commerciaux et des investissements

Déclin des exportations et des importations

Après avoir atteint 452,6 milliards \$ au troisième trimestre de 2001, les exportations de biens et de services sont tombées à 435,4 milliards \$ au quatrième trimestre. Subissant un recul de 14,4 % à un taux annualisé, les exportations de marchandises sont passées de 398,4 milliards \$ à 382,1 milliards \$ pendant la même période.

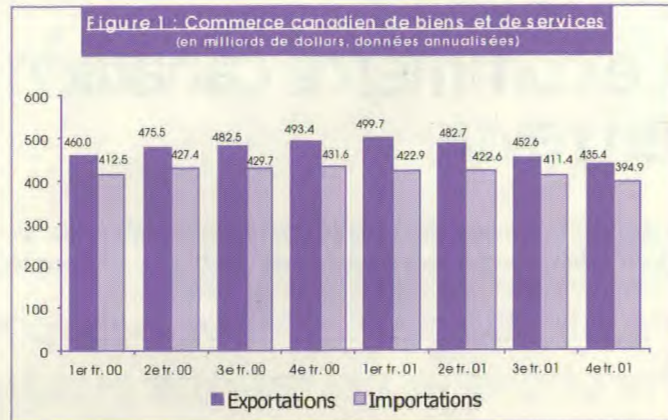
De toutes les exportations de marchandises, ce sont les exportations de gaz naturel dans le secteur de l'énergie qui ont subi la plus forte baisse. Les expéditions de produits forestiers et de biens industriels ont aussi diminué. Les exportations vers les États-Unis et le Royaume-Uni ont diminué entre le troisième et le quatrième trimestre, mais elles ont augmenté vers tous les autres marchés—notamment les pays qui ne sont pas membres de l'OCDE.

Les importations ont connu un déclin au quatrième trimestre, qui s'est accentué par rapport au trimestre précédent, les importations de biens et de services passant de 411,4 milliards \$ au troisième trimestre à 394,9 milliards \$ au quatrième trimestre. De même, les importations de marchandises ont diminué de 15,1 % à un taux annualisé, passant de 350,5 milliards \$ à 336,2 milliards \$.

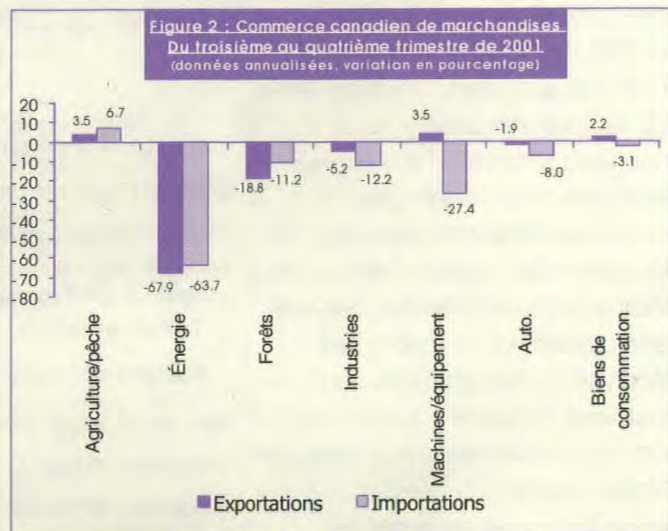
Ce sont les importations d'énergie qui ont enregistré le plus important déclin en pourcentage pendant le trimestre, en raison de la chute des prix à l'échelle internationale, alors que les importations de machinerie et de biens industriels affichaient la plus forte baisse en dollars. Au quatrième trimestre, le Canada a réduit ses importations de marchandises en provenance de tous ses partenaires commerciaux, à l'exception des pays de l'Union européenne (UE) autres que le Royaume-Uni. En particulier, les importations depuis les États-Unis ont diminué de 9,1 milliards \$ entre le troisième et le quatrième trimestre, tandis que les importations en provenance des pays qui ne sont pas membres de l'OCDE accusaient une baisse de 4,4 milliards \$.

L'excédent sur marchandises a diminué, passant de 47,9 milliards \$ au troisième trimestre à 45,9 milliards \$ au quatrième trimestre. La balance commerciale s'est dégradée dans les secteurs de l'énergie et des biens industriels en raison de la baisse des exportations, mais s'est améliorée dans les secteurs de la machinerie, des biens industriels et de l'automobile grâce à la baisse des importations.

Comme la majeure partie des exportations canadiennes d'énergie et de produits forestiers est destinée aux États-Unis, le déclin des exportations de ces produits a eu un effet négatif sur l'excédent commercial au chapitre des marchandises avec ce pays, qui a décliné de 10,3 milliards \$ au quatrième trimestre. Toutefois, même si la balance commerciale du Canada s'est quelque peu détériorée avec le Royaume-Uni pendant le trimestre, la balance commerciale avec tous les autres partenaires s'est améliorée.



Source : Statistique Canada




Source : Statistique Canada

Réduction du déficit du commerce des services

Au quatrième trimestre, les exportations de services du Canada ont décliné, passant à 53,3 milliards \$, comparativement à 54,2 milliards \$ au trimestre précédent. Ce recul s'explique principalement par la baisse des dépenses des voyageurs étrangers au Canada et des exportations de services de transport.

Les importations de services ont également diminué entre le troisième et le quatrième trimestre, passant de 60,8 milliards \$ à 58,7 milliards \$. Comme la diminution des importations dépasse celle des exportations, le déficit dans ce secteur a diminué de 1,3 milliard \$ pendant le trimestre. Cette amélioration trimestrielle de l'ensemble de la balance au compte des services est principalement attribuable à la réduction de 1,1 milliard \$ du déficit du Canada au compte des voyages internationaux au quatrième trimestre. En



Source : Statistique Canada

particulier, contrairement aux Canadiens, qui ont moins voyagé aux États-Unis au quatrième trimestre à la suite des attentats du 11 septembre, les Américains ont continué de venir et de dépenser au Canada. Le déclin trimestriel du déficit au titre des voyages s'est aussi accompagné d'une amélioration de la balance au chapitre des services de transport, liée au déclin plus rapide des importations par rapport aux exportations. Pour ce qui est des services commerciaux, qui représentent près de la moitié de l'ensemble des échanges de services, les exportations ont légèrement reculé alors que les importations ont augmenté de 7,3 % au quatrième trimestre. Le déficit au titre des échanges des services commerciaux a donc augmenté de 660 millions \$.

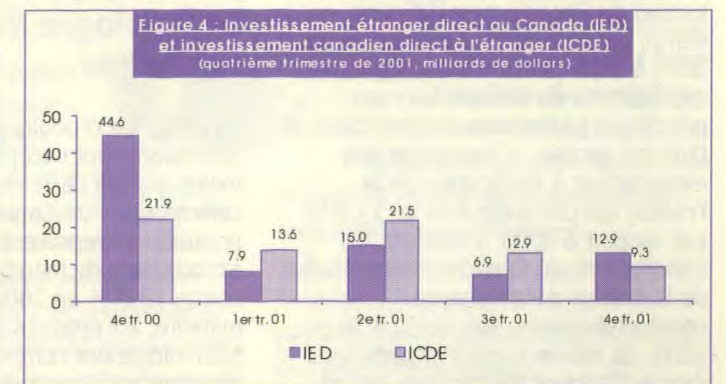
Déclin des investissements directs bilatéraux

Les flux d'investissement direct en provenance et à destination du Canada ont décliné au quatrième trimestre de 2001 par rapport au même trimestre en 2000. En 2001, la valeur de l'investissement étranger direct (IED) au Canada et de l'investissement canadien direct à l'étranger

(ICDE) ne représentait que 29,1 % et 42,3 %, respectivement, des sommes investies en 2000. Le renversement des flux d'investissement direct dans le secteur de l'énergie est particulièrement remarquable — alors que l'ICDE net dans ce secteur a atteint 5,2 milliards \$ au quatrième trimestre de 2000, la situation s'est inversée au même trimestre en 2001, où l'IED net au Canada s'est chiffré à 6,3 milliards \$. Par suite du déclin des flux d'investissement direct en provenance et à destination des pays de l'UE autres que le Royaume-Uni, les États-Unis ont repris de façon encore plus visible leur titre d'investisseur numéro un au Canada et de première destination de l'ICDE au quatrième trimestre.

Augmentation des réserves de change

Les avoirs officiels de réserves du Canada ont augmenté de 1,1 milliard \$ au quatrième trimestre de 2001, soit un peu moins que l'augmentation de 1,3 milliard \$ enregistrée au même trimestre en 2000.



Source : Statistique Canada

Faits saillants des échanges commerciaux et des investissements en 2001

Les échanges commerciaux bilatéraux du Canada sont passés de 2,47 milliards \$ par jour en 2000 à 2,41 milliards \$ en 2001. Le commerce bilatéral de marchandises a enregistré une baisse de 2,8 % au cours de l'année, les échanges bilatéraux de services diminuant de 0,2 %, de sorte que le commerce bilatéral de biens et de services combinés a diminué de 2,5 %.

Solde du compte courant

En 2001, les importations de biens et de services ont reculé de 2,9 % par rapport à 2000 et les exportations, de 2,1 %. En conséquence, le solde au chapitre des biens et services a augmenté de 2,1 milliards \$ pour atteindre 54,7 milliards \$. Cette hausse a été le

principal facteur à l'origine de l'accroissement de l'excédent du compte courant, qui est passé de 26,9 milliards \$ en 2000 à 29,1 milliards \$ en 2001.

Chute des exportations et des importations de marchandises

Les exportations de marchandises ont diminué de 2,4 % en 2001 en raison de la baisse des expéditions vers les États-Unis, le Japon et l'UE. En revanche, les importations de marchandises ont connu un déclin plus marqué de 3,4 %. L'excédent sur marchandises a donc atteint un sommet historique de 61,5 milliards \$ en 2001, dépassant le record précédent de

59,3 milliards \$ enregistré en 2000. L'excédent commercial cumulatif grandissant avec les États-Unis a été accompagné d'une légère baisse du déficit commercial avec le Japon, mais a été contrebalancé par l'élargissement du déficit commercial avec l'UE.

États-Unis

En 2001, les exportations annuelles de marchandises du Canada vers les États-Unis ont diminué de 2,4 % par rapport à 2000, tandis que les importations annuelles ont chuté de 4,6 %. Le Canada a donc dégagé un nouvel excédent annuel record avec les États-Unis, qui s'est chiffré à 95,4 milliards \$ pour 2001—comparativement à 91,9 milliards \$ en 2000.